

HIV AIDS &

KEHAMILAN

HIV AIDS



HURIATI

HIV/AIDS DAN KEHAMILAN

HURIATI

Alauddin University Press

Hak Cipta Dilindungi Undang-Undang:

Dilarang memperbanyak atau memindahkan sebagian atau seluruh isi buku ini ke dalam bentuk apapun tanpa izin tertulis dari penerbit

All Rights Reserved

HIV/AIDS Dan Kehamilan

Penulis: Huriati

Editor: Khalil

Penyelarasan Akhir: Khalil

Cetakan I: 2020

vi + 205 hlm.; 15,5 x 23 cm

ISBN: 978-602-328-335-4

Alauddin University Press
UPT Perpustakaan UIN Alauddin
Jl. H. M. Yasin Limpo No. 36 Romangpolong,
Samata, Kabupaten Gowa
Website: <http://ebooks.uin-alauddin.ac.id/>

Hak Cipta Dilindungi Undang-Undang:

Dilarang memperbanyak atau memindahkan sebagian atau seluruh isi buku ini ke dalam bentuk apapun tanpa izin tertulis dari penerbit

All Rights Reserved

HIV/AIDS Dan Kehamilan

Penulis: Huriati

Editor: Khalil
Penyelarasan Akhir: Khalil

Cetakan I: 2020
vi + 205 hlm.; 15,5 x 23 cm
ISBN: 978-602-328-335-4

Alauddin University Press
UPT Perpustakaan UIN Alauddin
Jl. H. M. Yasin Limpo No. 36 Romangpolong,
Samata, Kabupaten Gowa
Website: <http://ebooks.uin-alauddin.ac.id/>

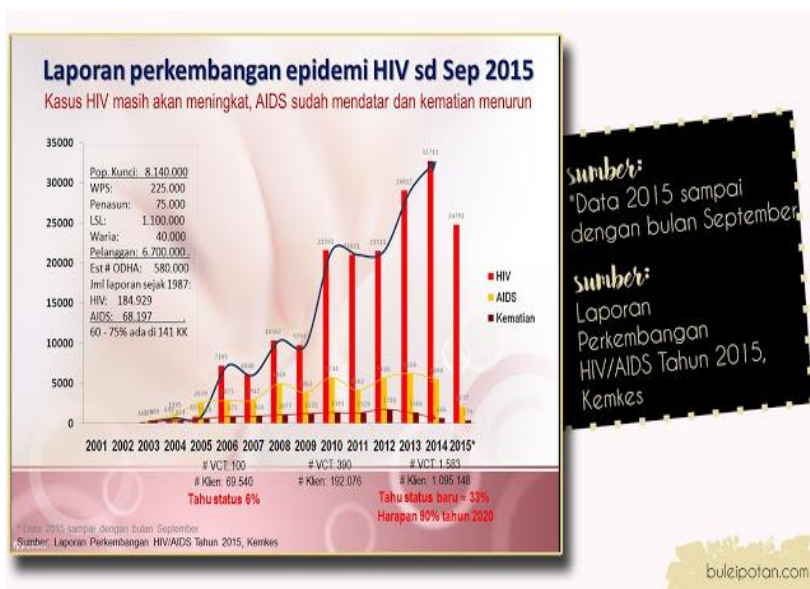
BAB I

EPIDEMOLOGI HIV/ AIDS DI INDONESIA

A. Epidemiologi HIV

Pada tahun 1987-2015 bulan September kasus HIV dan AIDS mencapai 253.126 kasus, dengan kasus HIV sebanyak 184.929 dan AIDS sebanyak 68.197 kasus. Pada kelompok usia 20-29 tahun jumlah kasus AIDS yang ditemukan sebanyak 32%. Sedangkan kasus AIDS pada kelompok usia 30-39 tahun mencapai 29.4%. Hal ini dikemukakan oleh Kementerian Kesehatan Republik Indonesia pada September 2015. Terdapat perbedaan presentase kasus AIDS pada laki-laki dan perempuan yang dalam hal ini presentase paling tinggi adalah laki-laki sebanyak 54% sedangkan pada wanita sebanyak 31%.

Sementara itu stadium AIDS sebagian besar ditemukan pada perempuan yang sudah berkeluarga sebanyak 9.096 kasus, dan karyawan sebanyak 8.287 kasus. Jumlah AIDS terbanyak yang dilaporkan dari beberapa daerah diantaranya Jawa Timur, Papua, DKI Jakarta, Bali, Jawa Tengah dan Jawa Barat. Hal ini dipengaruhi oleh beberapa faktor yaitu heteroseksual sebanyak 64.5%, Penasun sebanyak 12.4%, dan homoseksual sebanyak 2.7% . (Dalimoenthe, 2011)



Gambar.1.1 Laporan Perkembangan HIV

Berdasarkan laporan Kementerian Kesehatan Republik Indonesia tahun 2013, angka kejadian orang terinfeksi HIV dari bulan Januari sampai September 2013 mencapai 20.413 kasus. Infeksi HIV terbanyak ditemukan pada kelompok usia 25–49 tahun dengan persentase 73,4% sedangkan perilaku seksual yang tidak aman antara laki-laki dengan perempuan menjadi faktor paling berisiko sebanyak 45,6% yang terinfeksi HIV dan 78,4% yang sudah sampai pada fase AIDS. Laki-laki dan wanita yang terinfeksi HIV jumlahnya sama (1:1) sedangkan pada kasus IDS ditemukan lebih banyak laki-laki dibanding wanita yaitu 2:1. Wanita yang terinfeksi HIV mengalami peningkatan hal ini disebabkan penularan dari pasangan hidupnya yang terinfeksi HIV akibat seks bebas yang tidak memakai pengaman (kondom), peningkatan jumlah perempuan yang terinfeksi HIV mempunyai dampak pada peningkatan penularan HIV dari ibu ke bayinya. Angka kejadian penularan dari ibu ke anak pada triwulan III tahun 2013, sebesar 4,3%, dan mengalami peningkatan sebesar 0,2% dilaporkan oleh Kemenkes tentang HIV triwulan II tahun 2013. Infeksi HIV dari Ibu ke anak pada waktu dalam kandungan, proses melahirkan dan memberikan ASI. (Ningsih Kartika & Hastuti, 2018)

Pada tahun 2012 hasil kegiatan Kementerian Kesehatan Republik Indonesia menjelaskan bahwa jumlah ibu hamil yang melakukan tes HIV sebanyak 43.264 orang, hasil pemeriksaan terdapat 1.329 orang atau sama dengan 3,04% ibu hamil yang positif menderita HIV berdasarkan (KPAN, 2013). Pemodelan Matematika Epidemi HIV tahun 2012 juga menjelaskan bahwa angka kejadian ibu hamil yang menderita HIV diperkirakan akan mengalami peningkatan yaitu pada tahun 2012 0,38 persen kemudian meningkat pada tahun 2016 menjadi 0,49 persen. Berdasarkan data yang ada diperkirakan peningkatan kebutuhan layanan Pencegahan Penularan HIV dari Ibu ke Anak (PPIA), pada tahun 2012 sebesar 13.189 kasus

kemudian pada tahun 2016 meningkat menjadi 16.191 kasus. Dampak lain adalah pada anak usia kurang dari 15 tahun yang terinfeksi HIV dari ibunya mengalami peningkatan yaitu pada tahun 2012 sebesar 4.361 kasus, pada tahun 2016 menjadi 5.565 kasus, yang berisiko meningkatnya angka kematian anak pada fase AIDS. Jumlah kematian kasus AIDS pada kelompok usia 15-49 tahun akan meningkat hampir dua kali lipat di tahun 2016. (Kementerian Kesehatan Republik Indonesia, 2016). Sebagaimana dijelaskan dalam Q.S Al-„Nahl/16:78 yaitu:

وَاللَّهُ أَخْرَجَكُمْ مِنْ بُطُونِ أُمَّهَاتِكُمْ لَا تَعْلَمُونَ شَيْئًا وَجَعَلَ لَكُمُ السَّمْعَ وَالْأَبْصَارَ وَالْأَفْئِدَةَ
لَعَلَّكُمْ تَشْكُرُونَ

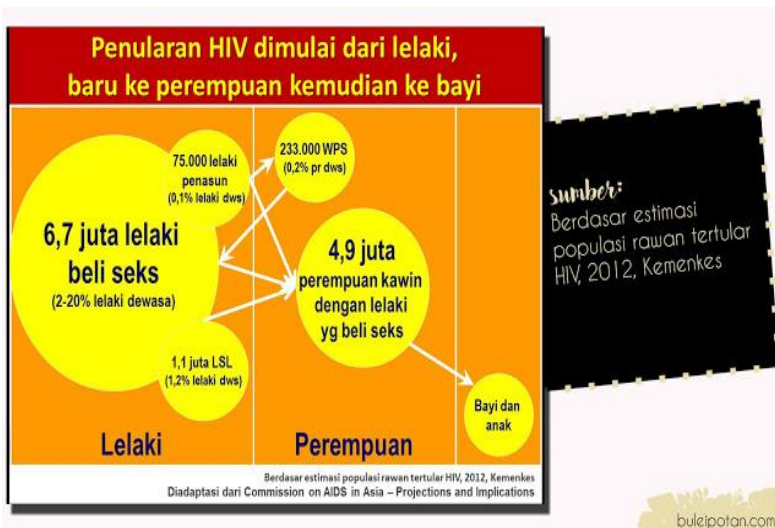
Terjemahnya :

“Dan Allah mengeluarkan kamu dari perut ibumu dalam keadaan yang tidak mengetahui satupun, dan Dia memberi kamu pendengaran, pengelihatan dan hati, agar kamu bersyukur”.

Dijelaskan dalam tafsir al-mishbah (2009), Allah mengeluarkan kalian dari perut ibu dalam keadaan tidak mengetahui sedikit pun apa yang ada di sekelilingmu. Lalu Allah-lah yang memberikan-Mu pendengaran, pengelihatan, pengetahuan dan mata hati sebagai bekal mencari ilmu pengetahuan, agar kamu beriman kepada-Nya dengan dasar keyakinan dan bersyukur atas semua karunia-Nya yang telah diberikan kepadamu. Ilmu kedokteran modern membuktikan bahwa indra pendengaran mulai tumbuh pada bayi pada usia yang masih sangat dini, pada awal kehamilan. Sedangkan indra pengelihatan mulai dimiliki bayi pada bulan ketiga dan akan dijadikan sempurna pada bulan keenam masa kehamilan. Sedangkan kemampuan mata hati

berfungsi setelah semua organ terbentuk, sehingga dapat membedakan mana yang baik dan mana yang tidak baik. (Shihab, 2019)

B. Penularan HIV



Gambar.1.2 Penularan HIV

Pada gambar diatas menunjukkan bagaimana HIV ini menginfeksi Ibu Rumah Tangga(IRT), angka 75.000 adalah penularan yang disebabkan oleh Pengguna Narkoba Suntik, artinya bahwa penularan HIV karena penggunaan jarum suntik yang tercemar HIV secara bergantian. Kemudian ditunjukkan terdapat 1.1 juta homoseksual yang mempunyai pasangan hidup yang sah dan menularkan istrinya. (Inggariwati & Ronoatmodjo, 2018)

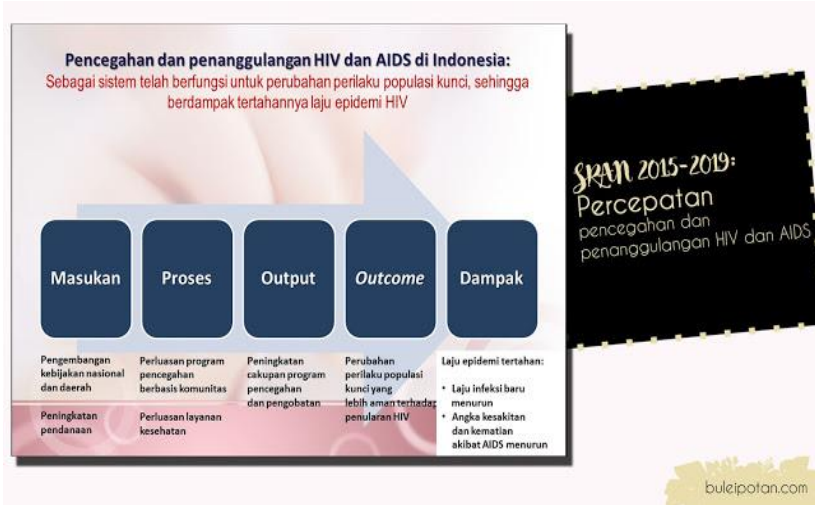
Hasil selama program dilakukan



Gambar.1.3 *Trend angka kejadian penularan baru pada orang dewasa dengan jumlah sekarang*

Menurut populasi kunci menjelaskan analisis terhadap proyeksi pandemi *Human Immunodeficiency Virus* di Indonesia menunjukkan bahwa penularan yang disebabkan Pengguna Narkoba Jarum Suntik sudah mengalami penurunan dan pada Wanita Pekerja Seksual dan pelanggannya sudah mulai stabil. Akan tetapi pada pelaku homoseksual diperkirakan masih terus mengalami peningkatan. Melihat sifat epidemi serta kasus yang begitu banyak dengan tingkat penanganan yang dilakukan pada saat ini, diperkirakan kedepannya epidemi HIV bukan menurun namun secara perlahan dapat mengalami peningkatan. (Soedarto, 2009)

(Soedarto, 2009) memberikan tantangan untuk 5 tahun yang akan datang bahwa penting menurunkan epidemi HIV dengan cepat pada tahun 2015-2019. Kemudian diperlukan inovasi untuk epidemi pada kalangan laki-laki seks Laki-laki dan pasien Wanita Pekerja Seksual. Program pencegahan pada kalangan pengguna narkoba jarum suntik dan wanita pekerja seksual tetap diaktifkan untuk pengendalian epidemi pada kalangan tersebut (sampai angka kejadian HIV kurang dari 5%).



Gambar.1.4 Pencegahan dan penanggulangan HIV dan AIDS di Indonesia

Berdasarkan Strategi dan Rencana Aksi Nasional (SRAN) 2015-2019 tentang pencegahan dan penanggulangan HIV, bahwasanya perkembangan epidemi *Human Immunodeficiency Virus* di Indonesia mulai terkendali dengan pelaksanaan program secara terus menerus mulai tahun 2006. Program yang intensif ini dapat merubah perilaku berisiko pada kolompok populasi kunci. Kelompok berisiko malakukan seks dengan menggunakan pengaman sudah meningkat, demikian pula dengan penggunaan jarum suntik tercemar secara bergantian sudah mengalami penurunan pada kelompok pengguna narkoba suntik. Perubahan perilaku yang aman pada kelompok berisiko yang membutuhkan Kerjasama dari berbagai elemen serta keterlibatan semua unsur yang terkait sebagai dasar utama dalam melakukan pencegahan dan penularan *Human Immunodeficiency Virus* dan *Acquired Immunodeficiency Syndro*. (Komisi Penanggulangan Aids Nasional, 2015)

Selanjutnya untuk mencapai tujuan yang diharapkan dengan konsistensi serta peningkatan jumlah penularan *Human Immunodeficiency Virus* dapat dihambat maka SRAN menjalankan suatu program untuk dapat mengurangi peningkatan jumlah orang terinfeksi HIV. Namun kurangnya anggaran merupakan hal yang mungkin menjadi hambatan pelaksanaan program ini untuk menjangkau semua wilayah sehingga perlu dianalisa wilayah mana yang harus diutamakan agar program ini bisa berjalan dengan baik. (Komisi Penanggulangan Aids Nasional, 2015)

Strategi dan Rencana Aksi Nasional 2015-2019
Percepatan pencegahan dan penanggulangan HIV dan AIDS

- Visi: Berakhirnya epidemi AIDS tahun 2030
- Misi: Percepatan pencapaian 3 zero: Infeksi baru, Kematian karena AIDS dan Stigma diskriminasi dalam kurun 2015-2019
- Komitmen pencapaian SDG: Target global tahun 2020 dan 2030:

Indikator	2020	2030
Pengobatan	90-90-90	95-95-95
Pencegahan	Infeksi baru turun 75% dari 2010. Dari 57.000 tahun 2010 menjadi 14.000 tahun 2020.	Infeksi baru turun 90% dari 2010. Dari 57.000 tahun 2010 menjadi 6.000 tahun 2030.
Stigma & diskriminasi	Tidak ada	Tidak ada

- Strategi: Fokus pada kombinasi intervensi pencegahan yang berdampak tinggi, dengan fokus populasi dan fokus geografi di pusat-pusat epidemi HIV

Strategi dan Rencana Aksi Nasional 2015-2019

bulepotan.com

Gambar.1.5 Strategi Dan Rencana Aksi Nasional 2015-2019

Untuk mengakhiri epidemi AIDS pada tahun 2030, SRAN mempunyai visi, misi, dan strategi secara keseluruhan dapat memberikan gambaran komitmen Indonesia untuk mencapai tujuan *Sustainable Development Goals*. Sehingga bertambahnya tantangan di 5 tahun yang akan datang, pada penyusunan strategi dan SRAN HIV/AIDS tahun 2015 sampai tahun 2019 sebagai turunan dari Rencana Pembangunan Jangka Menengah Nasional tahun 2015 sampai tahun 2019 sudah dilakukan berbagai macam

pertimbangan. (Komisi Penanggulangan Aids Nasional, 2015)

Selanjutnya berdasarkan laporan akhir tahun 2010 oleh Subdit *Acquired immunodeficiency syndrome (AIDS)* dan Penyakit Menular Seksual (PMS), jumlah kasus AIDS secara kumulatif adalah 24.131 kasus, dengan penemuan kasus baru yang ditemukan 4.158 orang, sedangkan yang meninggal 4.539 orang. Lebih dari 6,5 Juta perempuan di Indonesia menjadi populasi yang beresiko tinggi tertular dan sebagai sumber penularan HIV. Sementara itu lebih dari 24.000 perempuan usia subur di Indonesia telah terinfeksi HIV. Sedangkan lebih dari 9.000 perempuan HIV positif hamil dalam setiap tahunnya di Indonesia yang lebih dari 30% diantaranya akan melahirkan bayi yang kemungkinan tertular jika tidak dilakukan intervensi. Maka dari itu perlu dilakukan pencegahan penularan HIV kejanin yang ada dalam kandungan ibu hamil yang terinfeksi HIV melalui program *Prevention Mother to Child Transmision (PMTCT)*. (Soedarto, 2009).

Selain itu, *World Health Organization (WHO)* menyatakan bahwa prevalensi kasus HIV di Indonesia pada tahun 2017 sebanyak 660.000 kasus dengan ibu hamil positif HIV sebanyak 3.079 kasus. Hal ini dikarenakan penularan HIV/AIDS pada ibu hamil ini disebabkan oleh berbagai faktor diantaranya adalah perilaku sex yang tidak aman baik homoseksual, maupun heteroseksual, pemindahan darah baik secara langsung maupun tidak langsung dan transplental dari ibu kejanin. Selanjutnya berdasarkan data yang ditemukan pada tahun 2017 menunjukkan jumlah penderita HIV positif sebanyak 106 orang dan 15 orang diantaranya adalah ibu hamil. (Intan Rumondang Simamora, 2018)

Pada kasus HIV/AIDS ini perempuan adalah orang sehat yang sangat beresiko terinfeksi HIV/AIDS, salah satu faktor tingginya angka kejadian perempuan terinfeksi karena penularan dari pasangan hidup namun sampai saat ini belum dapat dibuktikan bahwa HIV secara klinis memiliki dampak yang lebih buruk pada perempuan, akan tetapi beberapa penelitian mengatakan bahwa HIV lebih berpengaruh pada perempuan dibandingkan dengan laki-laki. Hal ini ditinjau dari aspek biologis, bentuk organ reproduksi perempuan memungkinkan lebih banyak menampung air mani dari suami yang kemungkinan terinfeksi HIV akibat berganti-ganti pasangan yang dapat menularkan pada saat melakukan hubungan suami istri dan tidak menggunakan pengaman (kondom) yang kemudian menginfeksi orang sehat apabila dalam jumlah yang banyak. Selain aspek biologis/system immunitas, aspek sosial juga memungkinkan menjadi penyebab beresikonya perempuan terhadap infeksi HIV, hal ini karena banyak perempuan memiliki tugas rangkap, selain mengurus rumah tangga banyak juga perempuan yang bekerja untuk membantu perekonomian keluarga sehingga dengan kesibukannya banyak perempuan sangat terlambat memeriksakan diri atau bahkan lupa, sehingga pada akhirnya mereka sudah dalam kondisi sakit dan sudah pada fase AIDS. (Simamora, 2018)

Pada akhir triwulan II tahun 2008 epidemi kasus HIV/AIDS di Indonesia meningkat dengan cepat sebanyak 12.686 kasus. Hal ini dikarenakan program pelayanan Pencegahan Penularan HIV dari ibu ke anak/*Prevention of Mother to child HIV transmission (PMTCT)* yang merupakan bagian dari pelayanan perawatan, dukungan dan pengobatan bagi pasien HIV/AIDS yang semakin menjadi perhatian. Sebagian besar kasus HIV dan AIDS diderita oleh laki-laki dengan rasio 3,79 : 1, namun kasus HIV dan AIDS pada perempuan usia reproduktif dan anak-anak juga

meningkat seiring dengan bergesernya epidemik dari kelompok yang rentan menjadi kelompok masyarakat umum. (Handayani, R.T, 2015)

Hadirnya HIV/AIDS memberikan dampak yang sangat luas bagi masyarakat baik dalam bidang medis, politik, dan sosial. HIV/AIDS ini sering menjadi berbagai isu baik di rumah sakit umum maupun swasta, masyarakat maupun keluarga, sehinggalah menimbulkan masalah sosial yang serius, akibat ketakutan penularannya maupun sindrom awal yang dialami kelompok minoritas. Isu-isu tersebut telah menambah beban psikologis dan sosial pada individu yang terinfeksi HIV/AIDS. Diantara dampak psikologis ini yaitu dampak psikososial yang terjadi pada anak yang terlahir dengan ibu yang menderita HIV AIDS. Pada saat seseorang pertama kali terdiagnosis HIV, hampir semua penderita berespon menolak, tidak percaya, menarik diri dari orang yang ada disekitarnya dengan perilaku mengurung diri, stress dengan asumsi bahwa penderitaan seumur hidup, akan dijauhi oleh keluarga dan lain-lain, apabila kondisi ini berlangsung lama sangat berisiko penderita cepat sampai pada fase AIDS. Maka dari itu karakter psikososial sangat berkaitan dengan progresivitas infeksi HIV. (Nasronuddin, 2020)

Perkembangan progresivitas infeksi virus HIV dipengaruhi oleh beberapa faktor yaitu faktor genetik, umur, jenis kelamin, malnutrisi dan ko-infeksi serta psikososial. Seseorang yang beresiko tinggi akan mengalami dampak psikologis baik secara pribadi maupun social yang diakibatkan oleh AIDS. Seseorang tersebut akan mengalami berbagai masalah yang berkaitan dengan kasus HIV positif dan mengalami berbagai tekanan emosional serta mental. Individu ini harus berhadapan dengan stigma masyarakat terhadap dirinya, sehingga sulit untuk mempertahankan pekerjaannya, sementara keadaan fisiknya secara progresif akan semakin memburuk. Infeksi yang diakibatkan oleh

virus HIV ini dapat mengakibatkan stressor psikologis, hal ini berdasarkan beberapa penelitian yang menunjukkan adanya hubungan antara respon psikologis terhadap infeksi virus HIV dengan indikator klinis serta imunologis yang menunjukkan progresivitas penyakit. (Nasronuddin, 2020)

WHO tahun 2009 merekomendasikan Kementerian Kesehatan tentang upaya pencegahan dan infeksi HIV/AIDS dari ibu ke anak dengan menerbitkan Pedoman Pencegahan Penularan HIV dari Ibu ke Anak pada tahun 2012. PPIA ini adalah salah satu upaya untuk mengendalikan HIV/AIDS dan Infeksi Menular Seksual (IMS) di Indonesia dan merupakan bagian dari program Kesehatan Ibu dan Anak (KIA). Program PPIA itu sendiri bertujuan untuk mengendalikan penularan HIV/AIDS, menurunkan kasus HIV serendah mungkin, mengurangi stigma dan diskriminasi masyarakat terhadap individu yang beresiko HIV, serta menurunkan kematian akibat AIDS (*Getting to Zero*). Program ini dapat diterapkan pada pelayanan kesehatan baik itu puskesmas, rumah sakit maupun bidan praktik mandiri. Pada kasus penularan dari ibu ke anak, peran bidan sangat dibutuhkan sebagai garda terdepan dalam pemberian layanan kesehatan pada ibu dan anak. Seiring dengan meningkatnya angka infeksi HIV dari ibu ke anak maka program PPIA sangat penting untuk segera diimplementasikan. Berdasarkan hasil Pemodelan Matematik oleh Kementerian Kesehatan tahun 2012 menunjukkan bahwa angka kejadian infeksi HIV pada ibu hamil diperkirakan akan meningkat dari 0,38% pada tahun 2012 menjadi 0,49% pada tahun 2016. Sehingga Jumlah ibu hamil dengan HIV positif yang membutuhkan layanan PPIA akan meningkat dari 13.189 orang pada tahun 2012 menjadi 16.191 orang pada tahun 2016. Sejak bulan Januari hingga September 2013, jumlah layanan PPIA yang dilaporkan di Indonesia adalah sebanyak 114 pelayanan dan telah melayani 4364 ibu hamil. (Inka Kartika Ningsih, Sari Hastuti, 2018)

Pemberian nutrisi pada bayi dengan ibu yang terinfeksi HIV dapat melalui ASI atau susu formula untuk mencegah infeksi dari ibu kebayi, namun yang menjadi permasalahan saat ini adalah masih adanya perlakuan ibu yang salah dalam memberikan nutrisi kebayinya yaitu dengan pemberian ASI bergantian dengan susu formula. Menurut hasil penelitian Oladokun, Brown, dan Osinusi di Nigeria pada 241 perempuan positif terinfeksi HIV terdapat 9 (3,7%) orang ibu yang memilih memberikan nutrisi pada bayinya dengan ASI bergantian dengan susu formula. Aturan pemberian nutrisi pada bayi yang lahir dari ibu menderita HIV adalah ASI atau susu formula tidak dianjurkan memberikan keduanya. Hasil penelitian yang dilakukan oleh Saputri di RSUP Sanglah Denpasar tahun 2007-2011 menunjukkan terdapat 29 anak dari 29 ibu dengan presentase sebanyak 100% sudah mengetahui status HIV sebelum melahirkan dan sudah mendapatkan terapi ART dan PMTCT. 28 bayi lahir dengan persalinan normal dan 1 bayi yang lahir melalui pembedahan dan semuanya berstatus HIV negatif, sehingga dari 29 anak diberikan susu formula eksklusif secara keseluruhan selama 6 bulan. (Khoiriyah Isni, 2016).

Pilihan persalinan normal pada ibu dengan HIV/AIDS sangat besar risiko penularan ke bayinya dibandingkan dengan persalinan melalui pembedahan, oleh karena itu untuk mengurangi risiko penularan HIV kebayi penderita dianjurkan melahirkan dengan pembedahan, namun pada sebuah penelitian menunjukkan bahwa ibu dengan HIV/AIDS dapat melahirkan secara normal apabila memenuhi ketentuan yang ada pada aturan dalam pedoman *Prevention of Mother to Child Transmission*, salah satu diantaranya adalah *viral load* ibu dengan HIV rendah. Akan tetapi penelitian ini juga menjelaskan bahwa terdapat 65,6%

ibu yang menderita HIV melahirkan dengan normal, kondisi ini bukan karena faktor kesengajaan namun dikarenakan ketidaktahuan ibu bahwa dirinya terinfeksi HIV. Selain hasil penelitian diatas juga terdapat hasil penelitian lain yang menjelaskan keuntungan persalinan melalui pembedahan dibandingkan persalinan normal pada ibu yang menderita HIV, pada proses melahirkan dengan pembedahan yang dipersiapkan dengan baik dapat menurunkan risiko penularan dari ibu ke bayi sebesar 80%, melahirkan melalui pembedahan yang disertai dengan pemberian terapi antiretroviral dapat menekan penularan sebesar 87%. Dengan melihat fenomena yang ada, menunjukkan bahwa perilaku yang positif pada hamil yang menderita HIV dengan berpedoman pada program PMTCT dapat menekan infeksi dari ibu kebayi. (Khoiriyah Isni, 2016)

BAB II

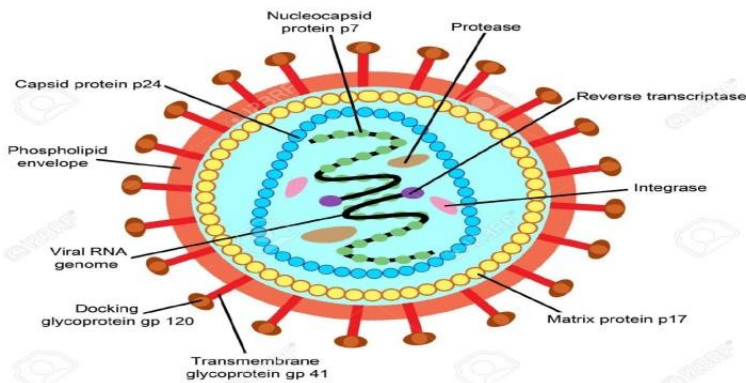
KONSEP HIV & AIDS

A. Definisi HIV & AIDS

Human Immunodeficiency Virus (HIV) adalah virus yang mengakibatkan kerusakan sel (sitopatik) dan diklasifikasikan ke dalam famili *Retroviridae*, subfamili *Lentivirinae*, genus *Lentivirus*. Berdasarkan strukturnya HIV termasuk kedalam kelompok famili retrovirus, yang termasuk virus *Ribonucleic Acid* (RNA) yang berat molekulnya 9,7 kb (kilobases). (Nasronudin, 2014)

Human Immunodeficiency Virus (HIV) merupakan virus yang dapat menyerang system kekebalan tubuh yang selanjutnya melemahkan kemampuan tubuh melawan infeksi dan penyakit, dengan bereplikasi memanfaatkan sel-sel tubuh manusia. Sel yang diserang oleh virus ini yaitu sel darah putih dan menyebabkan turunya kekebalan tubuh manusia. Virus ini yang menyebabkan

terjadinya penyakit *Acquired Immuno Deficiency Syndrom* (AIDS). Oleh karena itu, tubuh akan lebih mudah untuk terkena penyakit-penyakit lain yang dapat berakibat fatal. (Desmawati, 2013)



Gambar.2.1. Virus HIV
(sumber, eenzyme.com)

Acquired Immuno Deficiency Syndrom (AIDS) adalah penyakit yang disebabkan oleh HIV yang pada umumnya disebabkan oleh HIV-1, seperti beberapa kasus di Afrika Tengah disebabkan oleh HIV-2 yang merupakan homolog HIV-1, keduanya merupakan virus yang dapat menginfeksi sistem kekebalan tubuh manusia yaitu *Cluster of Differentiation 4* (CD4) karena memiliki afinitas tinggi HIV, makrofag dan jenis sel lain. (Barotawidjaja, Karnen Garna Rengganis, 2014)

B. Etiologi HIV/AIDS

Pada Tahun 1983, Ilmuwan Prancis yang pertama mengisolasi pathogen yang terakit dengan AIDS, dinamakan virus terkait limfadenopati. Setahun kemudian, ilmuwan Amerika mengklaim telah menemukan pathogen ini dan

menamakan virus tersebut sebagai virus sel T limfotropik tipe III manusia. Karena kedua Ilmuwan mengidentifikasi dua virus yang sama, hal ini menimbulkan banyak kebingungan. Pada tahun 1986, International Society of the Taxonomy of Viruses memberi nama virus tersebut dengan nama *Human Immunodeficiency Virus* (HIV). Pada tahun yang sama, virus berbeda kedua ditemukan di Afrika. Oleh karena itu, sejak 1986 para ilmuwan telah memakai nama HIV-1 dan HIV-2 untuk membedakan kedua virus tersebut. (Blacks & Hawks, J.H, 2014)

Penyebab menurunnya sistem kekebalan tubuh pada penderita AIDS adalah agen viral yang disebut HIV dari kelompok virus yang dikenal dengan retrovirus dan tergolong ke dalam family lentivirus. Infeksi dari family lentivirus ini biasanya ditandai dengan periode inkubasi yang panjang, replikasi virus terus menerus dan keterlibatan dari susunan saraf pusat (SSP). Sedangkan ciri khas untuk jenis retrovirus ditandai dengan dikelilingi oleh membran lipid, mempunyai kemampuan variasi genetik yang tinggi, mempunyai cara yang unik untuk replikasi serta dapat menginfeksi seluruh jenis vertebrata. HIV secara genetic dibagi menjadi dua bentuk, tetapi berhubungan secara antigen yaitu HIV-1 dan HIV-2, keduanya adalah virus yang menginfeksi sel T-CD4 yang memiliki afinitas tinggi terhadap HIV.(Desmawati, 2013;Widyanto, 2013).

C. Individu Yang Berisiko Terserang HIV/AIDS

Menurut (Nasronudin, 2014), faktor risiko epidemiologi untuk infeksi HIV adalah:

Perilaku berisiko tinggi

1. Berhubungan seks dengan pasangan berisiko tinggi yang tidak menggunakan kondom

2. Pengguna Narkoba Suntik yang menggunakan jarum suntik tercemar virus HIV yang dipakai bergantian.
3. Tidak menggunakan kondom pada saat melakukan hubungan seksual: memiliki pasangan seksual lebih dari satu (biseksual), pasangan individu yang terdeteksi menderita HIV, dan melakukan hubungan seks melalui seks anal.
4. Memiliki riwayat penyakit menular seksual.
5. Riwayat mendapatkan transfusi darah berulang tanpa skrining terlebih dahulu.
6. Riwayat cedera kulit, tato, sunat menggunakan alat yang tidak steril dan tindik.

Menurut (Corwin, E.J, 2009), seseorang yang kontak langsung dengan HIV dapat tertular atau tidak itu tergantung pada beberapa faktor yaitu, keadaan sistem pertahanan tubuh, status gizi, dan status kesehatan individu secara keseluruhan serta jumlah virus yang masuk ke dalam tubuh. Usia dan jenis kelamin juga merupakan faktor risiko. Individu dengan risiko infeksi tinggi adalah mereka yang bertukar darah dengan orang yang terinfeksi. Melalui transfusi maupun jarum suntik yang sudah terkontaminasi. Risiko terinfeksi setelah tertusuk jarum terinfeksi secara tidak sengaja adalah sekitar 0,32%. Risiko terinfeksi setelah terpapar dengan alat injeksi obat yang terinfeksi lebih tinggi adalah 0,67%. Risiko terinfeksi bagi mereka yang melakukan transfusi dengan orang yang sudah terinfeksi HIV hampir 100%, tetapi pasokan darah di Negara-negara maju secara rutin diperiksa untuk mengkonfirmasi keberadaan antibody dalam darahnya, misalnya pada periode pasca infeksi sebelum pembentukan antibody atau system kekebalan tubuh pasien AIDS sangat rendah sehingga hampir tidak ada antibody dalam darah.

HIV juga dapat menginfeksi orang yang melakukan kontak langsung dengan air mani atau cairan vagina selama hubungan seksual dengan penderita. Bagi mereka yang melakukan seks anal (yaitu, homoseksual), resiko ini lebih besar, dan resiko tertular HIV berkisar antara 0,8% hingga 3,2%. Hal ini mungkin berkaitan dengan perlukaan dan perdarahan rektum sewaktu berhubungan melalui anus dikarenakan mukosa rektum sangat tipis dan banyak pembuluh darah. Virus ini juga menyebar melalui hubungan heteroseksual, dan sebenarnya merupakan jenis penularan utama di beberapa negara, misalnya di Afrika sub-Sahara dan bagian-bagian Karibia. Penularan heteroseksual biasanya lebih mungkin ditularkan antara pria dan wanita, dan kemungkinan terinfeksi oleh pasangan yang terinfeksi adalah sekitar 0,09% pada wanita dan 0,03% pada pria.

Kecenderungan terinfeksi HIV selama berhubungan heteroseksual maupun homoseksual tergantung pada banyak faktor. Paparan terhadap HIV dari pasangan yang terjangkit infeksi primer (sebelum terjadi respon antibodi) meningkatkan risiko terinfeksi HIV dibandingkan dengan kontak dari pasangan yang terinfeksi lebih lama dan telah terbentuk antibodi. Demikian pula bagi mereka yang sudah berada di akhir infeksi, yang terjadi pada saat itu adalah titer virus meningkat dan terjadi resisten imun, sehingga risiko penularan akan lebih tinggi. Orang yang terinfeksi penyakit menular seksual juga memiliki risiko penularan yang meningkat melalui kontak seksual akibat luka terbuka dan penyakit menular seksual. Pada wanita dengan penyakit ektopik serviks menyebabkan struktur lebih mudah rusak, mudah berdarah, dan rentan terhadap infeksi karena kontak awal. Aktivitas seksual selama menstruasi dapat meningkatkan risiko infeksi pada kedua pasangan. Insiden HIV pada pria yang tidak disunat delapan kali lebih tinggi dibandingkan dengan mereka yang disunat (sirkumsisi). Peningkatan morbiditas ini terkait dengan

penyakit seksual tertentu pada mereka yang belum menjalani sunat dan status sel imun berlebihan di kulit khatan. Ini konsisten dengan interpretasi laporan, yang menjelaskan alasan terjadinya penularan heteroseksual di beberapa Negara Afrika yang menentang sikumsisi.

Menurut (Hawari Dadang, 2014), menjelaskan bahwa orang-orang yang beresiko terkena HIV/AIDS, yaitu:

1. Bayi yang tidak bersalah dan berdosa, lahir hanya untuk mati.
2. Orang yang melakukan seks bebas. Salah satu dampak dari seks diluar nikah tidak hanya berakibat pada kehamilan, tetapi juga penularan penyakit kelamin termasuk HIV/AIDS. Sebagaimana dijelaskan dalam QS. al-Isra"/17:32

وَلَا تَقْرُبُوا الزَّوْجَا إِنَّمَا كَانَ فَاِحْشَةً وَسَاءَ سَبِيلًا

Terjemahnya:

“Dan janganlah kalian mendekati zina; Sesungguhnya zina itu adalah suatu perbuatan yang keji. dan suatu jalan yang buruk.”

Penjelasan dari ayat diatas yaitu, (Quthb, Sayyid, 2008) Menjelaskan bahwa perzinaan merupakan suatu pembunuhan penempatan sperma yang bukan pada tempatnya seharusnya biasanya ada keinginan untuk menggugurkan yaitu membunuh janin yang dikandungnya walaupun dibiarkan untuk hidup biasanya akan dibuang atau dibiarkan begitu saja tanpa ada yang mendidik dan membesarkan.

Perzinaan juga merupakan pembunuhan terhadap masyarakat dan merupakan pencemaran nama baik dan kehormatan bagi keluarganya.

Ayat ini menegaskan bahwa: janganlah kamu mendekati zina dengan meskipun hanya sekedar memikirkan karena dapat menghantarkan kamu terjerumus didalamnya. Sesungguhnya zina itu merupakan suatu perbuatan yang keji dan melampaui batas ukuran apapun dan merupakan perbuatan yang buruk hanya untuk melampiaskan nafsu semata.

Zina adalah perbuatan haram, maka semua perantara/wasilah yang dapat mengantarkan kepada zina juga haram hukumnya. Diantara perkara yang dapat mengantarkan seseorang kepada zina adalah:

- a. Memandang wanita yang tidak halal baginya
 - b. Menyentuh wanita yang bukan mahramnya
 - c. Berkhalwat (berduaan) di tempat sepi
 - d. Berpacaran
3. Ibu rumah tangga namun tertular dari pasangan tetapnya (suami), ketidaksetiaan suami yang dikalahkan oleh godaan orang ketiga memiliki dampak hampir sama dengan seks bebas seperti (hamil di luar nikah, aborsi, dan penyakit menular seksual termasuk HIV/AIDS).
 4. Pengguna narkoba dengan jarum suntik secara bergantian.
 5. Selama masa remaja, keadaan emosi anak-anak masih tidak stabil, sehingga pada usia ini, perilaku anak-anak cenderung egois dan memiliki harga diri yang kuat.
 6. Tenaga kesehatan, orang yang memiliki kontak dekat dengan penderita HIV-AIDS. Seperti dokter, perawat,

bidan dan lainnya. Dikhawatirkan jika ada luka tubuhnya, maka hal itu menjadi pintu masuk HIV-AIDS.

7. Orang yang melakukan hubungan seksual secara tidak wajar seperti homoseksual, dan biseksual.

D. Perilaku Tidak Menularkan HIV/AIDS



Gambar 2.2 Perilaku tidak menularkan HIV/AIDS

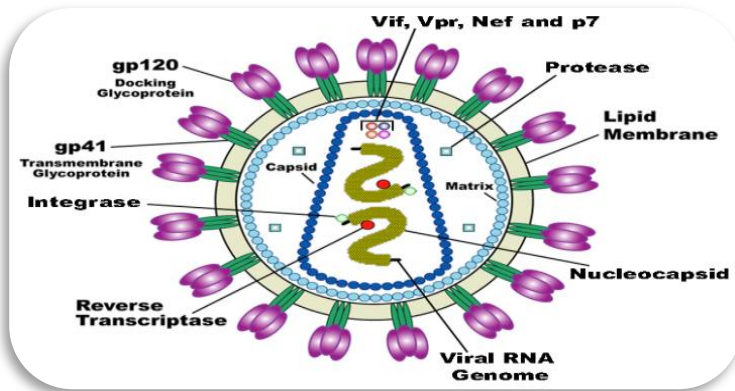
(Sumber, Nikensjourney.blogspot.com)

Menurut (Anik Maryunani dan Ummu Aeman, 2009), dengan membaca dan menganalisis tentang cara penularan HIV/AIDS di atas dan dari berbagai sumber informasi maka dapat disimpulkan bahwa penularan HIV/AIDS tidak gampang masuk ke dalam tubuh manusia dan menginfeksi, jika dibandingkan dengan penyakit menular yang lain. Oleh karena itu kita tidak perlu menjauhi ODHA yang perlu diwaspadai adalah penyakitnya. Beberapa proses interaksi yang tidak menularkan HIV/AIDS adalah:

1. Hidup satu rumah, satu tempat tidur yang penting tidak melakukan hubungan seks dengan penderita.
2. Bersalaman berpelukan/berciuman, karena bibir atau mulut, berlainan dengan vagina dan anus, di mana tingkat HIV yang terdapat di dalam air liur dari dalam orang yang terinfeksi, sangat rendah sehingga bahaya penularan AIDS lewat ciuman adalah kecil sekali. Akan tetapi, lain halnya bila mempunyai luka di dalam mulut atau sariawan, sehingga virus HIV dapat berpindah dari yang terinfeksi kepada pasangannya.
3. Terpapar batuk atau bersin penderita.
4. Menggunakan peralatan makan dan minum bersama.
5. Menggunakan pakaian, sisir rambut, handuk, toilet, seprei, bersama.
6. Berenang di kolam renang bersama.
7. Gigitan nyamuk atau serangga.
8. Penggunaan telepon bersama.

E. Struktur Virus HIV

Human Immunodeficiency Virus (HIV), mempunyai beberapa tonjolan yang menyerupai paku, terletak di bagian luar, terdiri dari dua protein utama sampul (*envelope*), 3 enzim dan 3 nucleus virus adalah:



Gambar .2.3. Struktur hidup HIV

(sumber, medikalxpress.com)

Glycoprotein (gp120) terletak di lapisan terluar dan *glycoprotein* (gp41) terletak pada membran, gp120 memiliki afinitas tinggi khususnya region V3 pada reseptor CD4 bertanggung jawab untuk interaksi pertama dengan sel target, gp41 bertanggung jawab untuk internalisasi dan adsorpsi. (Nasronudin, 2014)

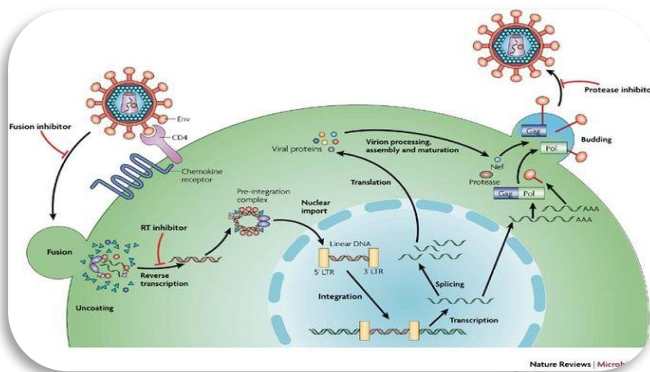
Menurut (Amalya, G.H, 2016), envelope berisi HIV:

1. Lipid yang berasal dari membran sel host.
2. Mempunyai 72 semacam paku yang dibuat dari gp120 dan gp41, setiap paku disebut trimer dimana terdiri dari 3 copy dari gp120, gp 41.
3. Protein yang sebelumnya terdapat pada membran sel yang terinfeksi.
4. Glikoprotein 120 : gp yang merupakan bagian dari envelope (sampul) yang tertutup oleh molekul gula untuk melindungi dari pengenalan antibodi, yang berfungsi mengenali secara spesifik reseptor dari permukaan target sel dan secara tidak langsung

berhubungan dengan membran virus lewat membran glikoprotein.

5. Gp 41 : transmembran glikoprotein yang berfungsi melakukan trans membran virus, mempercepat fusion (peleburan) dari host dan membran virus dan membawa HIV masuk ke sel host.
6. RNA dimer dibentuk dari 2 single strand dari RNA.
7. Matrix protein : garis dari bagian dalam membran virus dan bisa memfasilitasi perjalanan dari HIV DNA masuk ke inti host.
8. Nukleocapsid : mengikat RNA genome.
9. Capsid protein : inti dari virus HIV yang berisikan 2 kopi dari RNA genom dan 3 macam enzim (reverse transcriptase, protease dan integrase).

F. Daur Hidup HIV



Gambar.2.4. Siklus HIV

(Sumber, try2cpy.blogspot.com)

G. Proses Internalisasi HIV

Menurut (Nasronudin, 2014), siklus hidup HIV terdiri dari : *Human Immunodeficiency Virus* (HIV) menginfeksi tubuh manusia dimulai dengan *sampul virus bagian luar (gp120) menempel dan mengikat reseptor* spesifik limposit-T CD4 yang terdapat pada permukaan membran sel target. Sel target utama virus adalah sel yang mampu mengekspresikan reseptor CD4 yaitu: astrosit, mikroglia, monosit-makrofag, limposit, langerhan's, dendritik), yang kemudian diperkuat oleh ko-reseptor ke dua (gp41) yang berfungsi memfasilitasi virus masuk ke dalam sel target sehingga terjadi fusi antara kedua membran, selam fusi semua partikel HIV masuk ke dalam sitoplasma sel target. Kekuatan ikatan antara gp120 HIV dengan CD4 sangat tergantung pada regio V3 dan V4. Pada lini kedua ini yang berperan sebagai ko-reseptor ada 7 reseptor transmembran tetapi yang paling berperan penting adalah *CC Chemokine reseptor 5* (CCR5) dan *CXC Chemokine reseptor* (CCR4) yang melibatkan 100 protein terkait.

H. Proses Pra-Integrasi HIV

Setelah gp120 HIV dengan reseptor CD4 berikatan dengan reseptor CCR5 dan CXCR4, konfirmasi gp41 berubah pada saat yang sama, yang mengarah pada kemungkinan terjadinya insersi pada regio *N-terminal hydrophobic fusion-peptide* ke dalam sel target, menyebabkan terjadi fusi pada kedua membran dan semua komponen atau partikel-partikel HIV masuk ke dalam sitoplasma sel target. Informasi genetic HIV yang dibawa oleh genom RNA, bersama dengan *enzim reverse transcriptase*, memasuki sitoplasma sel inang baru, akan membentuk DNA beruntai tunggal (*single-stranded DNA*) dan bergabung dengan genom sel inang. Genom DNA beruntai ganda membentuk kompleks dengan sel inang, dan kemudian membentuk kompleks dengan berbagai protein

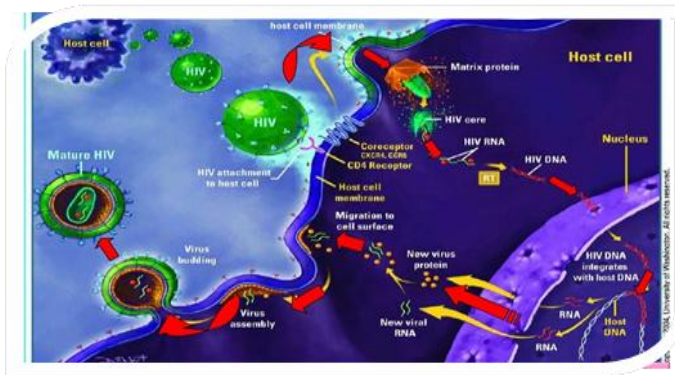
virus yaitu: (matriks, integrase, Vpr) yang berhasil ditranspor ke dalam sel inti. (Nasronudin, 2014)

I. Proses Integrasi dan Transkripsi

Untaian ganda genom HIV secara acak diintegrasikan ke dalam genom sel inang. Integrasi mempengaruhi perubahan DNA sehingga membuat DNA stabil. DNA terbentuk dari dua untai melokul fosfat dan dioksiribosa secara bergantian dengan satu basa pirimidin (timin atau sitosin), satu nukleotida terdapat dioksiribosa, satu kelompok fosfat, satu basa, satu untai DNA merupakan polinukleotida. Basa tersusun menyerupai anak tangga, deoksiribosa tersusun berbentuk seperti tiang tangga, kedua untai tersebut terikat pada satu aksis yang sama membentuk heliks ganda yang saling melengkapi dengan basa yang ada pada untai lain. DNA membawa informasi dalam bentuk kode yang terdiri dari basa purin dan dua basa pirimidin, yang bertanggung jawab untuk mentransmisikan informasi genetic yang diperlukan untuk mensintesis protein dari asam amino di dalam sitoplasma. Semua DNA berada di dalam nukleus. Fungsi RNA adalah untuk mentransfer informasi kode genetic dari inti ke sitoplasma melalui mRNA, dan kemudian membentuk rantai peptida. mRNA, disintesis dalam nukleus melalui proses yang melibatkan pemasangan basa, mRNA masuk ke dalam sitoplasma dan menempel pada ribosom, asam amino bebas terlebih dahulu diikat oleh tRNA sebelum menempel pada mRNA. RNA mengatur posisi yang tepat untuk melepaskan asam amino melalui proses pemasangan basa pada mRNA di ribosom. Pemasangan kompleks ini mengikat asam amino pada nukleus sesuai dengan urutan yang sudah diatur oleh DNA, transfer informasi genetic dari DNA ke mRNA disebut transkripsi, dan hasil transkripsi digunakan untuk

menyusun amino menjadi peptida yang disebut translasi. (Nasronudin, 2014)

J. Proses Replikasi HIV



Gambar. 2.5. Replikasi HIV.

(Sumber, javannesia.com)

Setelah HIV berhasil masuk pada limfosit T CD4, HIV melepaskan *single strand* RNA (ssRNA), *enzim reverse transkriptase* berfungsi dalam proses sintesis dan dengan memanfaatkan RNA, selanjutnya RNA disalin balik oleh *enzim reverse transkriptase*, kemudian *enzim reverse transkriptase* mensintesis DNA yang ke dua yang membentuk *double strand* DNA (provirus), provirus dimasukkan oleh *enzim integrase* ke dalam nukleus dan menyatu dengan kromosom sel. Akibat penggabungan ini provirus menjadi tidak aktif sehingga proses transkripsi dan translasi terhenti, pada kondisi tersebut sel target yang terpapar dengan HIV menjadi aktif memproduksi sitokin yang mengaktifasi *nuclear faktor* κ B (NF- κ B) berikatan pada 5' LTR (*Long Terminal Repeat*) yang mengaktifasi proses replikasi DNA. *Enzim polimerase* menyalin balik (mentranskrip) DNA menjadi RNA secara struktur berfungsi sebagai RNA genomik dan mRNA. RNA keluar dari nukleus, setelah RNA

keluar mRNA mengalami translasi menghasilkan polipeptida dan bergabung dengan RNA menjadi inti virus baru. Inti sel membentuk tonjolan pada permukaan sel membentuk polipeptida berdiferensiasi fungsi yang dikatalisis oleh enzim *protease* menjadi protein yang fungsional. Inti virus baru dilengkapi dengan kolesterol dan glikolipid dari permukaan sel *inang* untuk membentuk sampul (*envelope*) sehingga terbentuk virus yang matur dan kompleks keluar dari sel *inang* untuk menyerang dan menginfeksi sel lainnya yang replikasinya mencapai 10 miliar per hari. (Nasronudin, 2014)

K. Proses Pelepasan Virus Baru HIV

Integrasi dan interksi antara RNA HIV dengan beberapa protein di dalam virion digunakan untuk mengatur kerja sel untuk menghasilkan, memproses, dan mentranspor beberapa komponen sehingga dapat ditempatkan, diintegrasikan melalui proses katalitik. Komponen-komponen tersebut dapat diposisikan pada membran sel *inang* untuk melepas virus baru. Bergantung pada ukuran molekul yang diinginkan, protease berpartisipasi dalam pembentukan RNA HIV melalui serangkaian proses. Virus mempunyai sampul dan inti serta komponen utuh untuk membentuk partikel virus baru, Vpu mengatur pelepasan virus keluar dari sel *inang*, melalui proses *budding* virus keluar menembus sel *inang* yang siap menginfeksi sel lain. (Nasronudin, 2014)

L. Patofisiologi HIV/AIDS

Menurut (Nasronudin, 2014), menjelaskan bahwa, virus HIV memasuki tubuh manusia melalui medium benda tajam dan terinfeksi dengan berbagai cara, benda tajam yang dapat menembus dinding pembuluh darah, sehingga virus

HIV dapat masuk ke system secara langsung atau tidak langsung melalui kulit dan mukosa yang tidak intak seperti yang terjadi pada penularan melalui seksual. Setelah virus berada dalam sirkulasi sistemik, 4-11 hari pasca infeksi antibody HIV sudah terbentuk dalam darah penderita sehingga hasil pemeriksaan sudah positif. Selama virus dalam sirkulasi sistemik maka terjadi viremia yang disertai tanda dan gejala infeksi virus akut seperti, demam tinggi, sakit kepala, nyeri sendi, nyeri otot, mual, muntah, sulit tidur, batuk-pilek, dan lain-lain, kondisi ini disebut sindrom retroviral akut. Pada fase ini jumlah CD4 turun, viral load HIV-RNA meningkat, Viral Load yang mengalami peningkatan dengan cepat pada awal infeksi dan kemudian turun pada suatu titik tertentu. Dengan semakin berlanjutnya infeksi viral load secara perlahan cenderung semakin meningkat yang diikuti dengan penurunan hitung CD4 secara perlahan dalam waktu beberapa tahun dengan laju penurunan CD4 yang lebih cepat dalam kurun waktu 1,5-2,5 tahun sebelum akhirnya jatuh ke stadium AIDS.

Fase selanjutnya HIV akan memasuki sel target, sel yang mampu mengekspresikan reseptor CD4. Untuk dapat masuk ke dalam sel target maka gp120 HIV mengikat reseptor CD4 yang terdapat pada permukaan limfosit T, monosit-makrofag, Langerhan's, sel dendrit, astrosit, mikroglia, selain itu juga untuk masuk ke dalam sel, virus HIV memerlukan *chemokine receptor* CXCR4 dan CCR5 dan beberapa reseptor lain yang ikut terlibat di dalamnya yaitu CCR2b dan CCR3. Intensitas ikatan gp120 dengan reseptor CD4 ditentukan melalui regio V khususnya regio V3 sedangkan stabilitas dan potensi ikatan diperkuat oleh ko-reseptor CCR5 dan CXCR4, selanjutnya terjadi fusi membran HIV dengan membran sel target melalui peran gp41 HIV. Dengan terjadinya fusi ke dua membran maka seluruh isi sitoplasma HIV termasuk enzim *reverse transcriptase* dan inti masuk ke dalam sitoplasma sel target. Setelah masuk ke

dalam sel target maka HIV melepaskan *single strand* RNA (ssRNA). Enzim *reverse transcriptase* akan menggunakan RNA sebagai template untuk mensintesis DNA. Kemudian RNA dipindahkan oleh *ribonuklease* dan enzim *reverse transcriptase* mensintesis DNA ulang sehingga terbentuk *double strand* DNA yang disebut sebagai provirus. Provirus masuk ke dalam nukleus menyatu dengan kromosom sel *host* melalui perantara enzim *integrase*. Proses penggabungan ini disebut fase laten dimana provirus menjadi tidak aktif melakukan transkripsi dan translasi.

Enzim *polimerase* akan mentranskrip DNA menjadi RNA secara terstruktur berfungsi sebagai RNA genomik dan mRNA, RNA keluar dari nukleus, mRNA mengalami translasi yang menghasilkan polipeptida, polipeptida ini akan bergabung dengan RNA menjadi inti virus baru, inti serta perangkat lengkap virion baru membentuk tonjolan pada permukaan sel *inang*, kemudian peptida dipecah oleh enzim *protease* menjadi protein dan enzim fungsional. Inti virus baru dilengkapi dengan kolesterol dan glikolipid dari permukaan sel *host* sehingga terbentuk virus baru lengkap dan matang dan keluar dari sel yang siap menginfeksi sel target berikutnya. Dari proses infeksi virus HIV, kisaran normal sel T-CD4 adalah dari 600-1200/mm³ hingga 200/mm³ atau lebih rendah, yang menyebabkan infeksi sekunder dan dengan demikian mencapai pada stadium AIDS. Terjadinya infeksi sekunder menyebabkan munculnya keluhan dan gejala klinis sesuai dengan infeksi sekundernya.

M. Manifestasi Klinis

Menurut (Nasronudin, 2014), ada 4 tahap tanda dan gejala pasien terinfeksi HIV & AIDS yaitu:

1. Tahap Infeksi Akut.

Adalah merupakan tahap 6 minggu pertama setelah paparan menimbulkan gejala yang tidak spesifik berupa demam, malaise, nyeri otot dan sendi, nyeri menelan, sakit kepala hebat, pemsaran, kelenjar getah bening, kejang-kejang dan kelumpuhan saraf otak.

2. Tahap Asimtomatik

Adalah merupakan tahapan infeksi virus HIV dimana gejala dan keluhan hilang, pada tahap ini penderita nampak seperti layaknya orang sehat dan aktivitas masih normal, kondisi seperti ini berlangsung 6 minggu hingga beberapa bulan dan bahkan bertahun-tahun setelah infeksi.

3. Tahap Simptomatis

Adalah merupakan tahap dimana tanda, gejala dan keluhan yang muncul lebih spesifik dengan gradasi sedang sampai berat. Berat badan menurun tetapi tidak sampai 10%, terjadi sariawan berulang pada mulut, peradangan pada sudut mulut, juga dapat ditemukan infeksi bakteri pada saluran napas bagian atas, namun kondisi ini penderita masih melakukan aktivitas meskipun terganggu. Penderita banyak istirahat di tempat tidur tapi masih kurang dari 12 jam sehari dalam satu bulan terakhir.

4. Tahap AIDS

Dimana pada tahap ini penderita mengalami penurunan berat badan lebih 10%, diare lebih dari 1 bulan, demam lebih dari 1 bulan yang tidak diketahui

penyebabnya, kandidiasis oral, *oral hairy leukoplakia*, TBC paru, dan pneumonia bakteri, penderita terbaring di tempat tidur lebih dari 12 jam sehari dalam satu bulan terakhir. Menderita berbagai macam infeksi sekunder, misalnya pneumonia, pneumonia karinii, tokso plasmosis otak, diare akibat kriptosporidiosis, penyakit virus sitomegalo, infeksi virus herpes, kandidiasis pada esofagus, trakhea, bronkus serta infeksi jamur lainnya misalnya, histoplasmosis, koksidiodomikokus, dapat juga ditemukan beberapa jenis malignasi, termasuk keganasan kelenjar getah bening dan sarkoma kaposi.

Menurut WHO (2002) dalam (Nasronudin, 2014) menjelaskan bahwa gejala Klinis HIV/AIDS pada dewasa terdapat 4 Stadium :

Stadium I

1. Asintomatis
2. Limfadenopati generalisata persisten
3. Dengan penampilan klinis derajat I: Asintomatis dan aktivitas normal

Stadium II

1. Penurunan berat badan, < 10%
2. Manifestasi mukokutaneus minor: dermatitis *sebboreic*, prurigo, infeksi jamur pada kuku, ulserasi pada mulut berulang, *cheilitis angularis*
3. Herpes Zoster, dalam 5 tahun terakhir
4. Infeksi saluran napas atas berulang: sinusitis bakterial
5. Dengan atau tanpa penampilan klinis derajat 2: Simptomatis, aktivitas normal

Stadium III

1. Penurunan berat badan, > 10%
2. Diare kronis dengan penyebab yang jelas, > 1 bulan
3. Demam tanpa penyebab yang jelas (*intermittent* atau menetap), > 1 bulan
4. Kandidiasis oral
5. Tuberkulosis paru, dalam 1 tahun terakhir
6. Terinfeksi bakteri berat (pneumonia, piomiositis)
7. Dengan atau tanpa penampilan klinis derajat 3: berbaring di tempat tidur < 50% sehari dalam satu bulan terakhir

Stadium IV:

1. *HIV wasting sindrom*
2. Pneumoni pneumonistik karinii
3. Infeksi toksoplasmosis di otak
4. Diare karena *cryptosporidiosis*, > 1 bulan
5. Mengalami infeksi sitomegalovirus
6. Infeksi herpes simpleks, maupun mukokutaneus, > 1 bulan
7. Infeksi mikosis (*histplasmosis, coccidioidomycosis*)
8. Kandidiasis esofagus, trakhea, bronkhus, maupun paru
9. Infeksi mikobakterieriosis *atypical*
10. Sepsis
11. Tuberkulosis ekstrapulmoner
12. Limpoma maligna
13. Sarkoma kaposi

Dengan atau tanpa penampilan klinis derajat 4: berada di tempat tidur, > 50% setiap hari dalam bulan-bulan terakhir

Menurut WHO dalam (Nasronudin, 2014) menjelaskan bahwa gejala Klinis mayor dan minor pada penderita HIV/AIDS adalah :

Gejala Mayor :

1. Penurunan berat badan (BB) >10%
2. Diare kronik yang berlangsung > 1 bulan.
3. Penurunan kesadaran dan gangguan neurologis.
4. Enfalopati HIV

Gejala Minor :

1. Bentuk menetap >1 bulan
2. Dermatitis generalisata
3. Herpes zoster multisegmental berulang
4. Kandidiasis orofaringeal
5. Herpes simpleks kroniks progresif
6. Limfadenopati generalisata
7. Infeksi jamur berulang pada alat kelamin
8. Rinitis oleh virus sitomegalo

Diagnosa infeksi HIV & AIDS dapat ditentukan sesuai dengan klasifikasi klinis WHO dan atau CDC. Di Indonesia diagnosis AIDS untuk keperluan surveilans epidemiologi dibuat apabila hasil tes menunjukkan HIV positif dan teridentifikasi sekurang-kurangnya 2 gejala mayor dan satu gejala minor. (Nasronudin, 2014)

BAB III

IBU HAMIL DENGAN INFEKSI HIV

A. Kehamilan dan Infeksi HIV

Menurut (Nasronudin, 2014) Limposit T CD4 sering mengalami penurunan saat kondisi hamil baik pada ibu dengan HIV maupun ibu yang tidak teinfeksi HIV. Ibu hamil yang tidak teinfeksi HIV pada kondisi normal akan mengalami penurunan kadar CD4+ pada awal kehamilan, akan tetapi agar janin dalam kandungan tetap tumbuh dan berkembang secara normal CD4+ akan meningkat kembali pada trimester akhir sampai setelah post partum. Sedangkan ibu hamil dengan HIV yang tidak mendapatkan antiretrovirus (ARV) akan mengalami

penurunan CD4 secara terus menerus. Sehingga dibutuhkan perawatan serta konseling dalam memantau respon kehamilan terhadap penularan infeksi pada ibu hamil yang terinfeksi HIV.

B. Penularan HIV Dari Ibu ke Anak



Gambar.3.1 *Ibu hamil*
(Sumber, liputan6.com)

HIV dapat menular dari ibu yang terinfeksi HIV ke bayinya yang baru lahir. Menurut WHO, 30% bayi lahir dari ibu dengan HIV akan tertular apabila ibu tidak menggunakan terapi ART. Apabila ibu yang terinfeksi tersebut menyusui bayinya, maka risiko naik menjadi 35-50%. Sebagian besar penularan terjadi pada proses persalinan, bayi kemungkinan tertular jika persalinan berlanjut lama atau dilakukannya episiotomy pada ibu. Harusnya diketahui bahwa seorang laki-laki dengan HIV tidak menularkan virus tersebut kepada anaknya, melainkan dapat menularkan pada pasangan perempuan pada saat berhubungan seks. (Spiritia, 2015)

Apabila ibu terlar HIV pada saat akhir masa kehamilan, maka jumlah viral loadnya akan sangat tinggi saat melahirkan, hal ini berarti risiko bayi tertular HIV sangat besar kemungkinannya. Oleh karena itu pasangan laki-laki yang terinfeksi HIV harus menghindari melakukan hubungan seks tanpa kondom dengan pasangan perempuan dengan HIV negative saat hamil. Risiko penularan tanpa intervensi sangat bervariasi, umumnya diperkirakan antara 25-40% di negara berkembang seperti Indonesia. HIV dapat menular dari ibu hamil ke bayi yang dikandungnya atau ibu ke bayi yang disusunya. Penularan HIV juga bisa dikarenakan darah ibu yang mengalir ke tubuh bayi melalui plasenta. (Elisanti, 2018)

C. Faktor Penularan HIV dari Ibu ke Anak

Tabel.3.1. Faktor-faktor penyebab penularan HIV pada perinatal (Mclyntyre, 2008) dikutip dalam (Nasronudin, 2014)

Faktor Risiko Viral

Viral Load

Fenotipe Virus

Genotipe Virus

Faktor Risiko Ibu

Jumlah hitung limposit T-CD4

Beratnya penyakit yang diderita

Tidak ada pengobatan ARV

Resisten terhadap ARV

Defisit Vitamin A

Dua infeksi yang bersamaan (ko-infeksi)

Faktor perilaku berisiko

Merokok

Penggunaan obat-obat terlarang (Narkoba)

Perilaku seksual yang tidak aman

Faktor risiko obstetri

Persalinan melalui vagina

Persalinan dini

Riptur membran yang cukup lama

Kerusakan plasenta

Khorio amnionitis (infeksi pada membran dan cairan amnion oleh bakteri)

Monitoring fetal invasif

Evisiotomi

Forsep

Faktor neonatal

Paparan menyusui

Premature

Adanya luka pada mukosa mulut

Penularan Virus HIV dari Ibu yang terinfeksi pada anaknya bisa berlangsung pada saat bayi dalam kandungan (saat hamil), saat bersalin atau saat pemberian ASI . Jumlah

anak yang tertular infeksi HIV dari ibunya lebih dari 90%. Setengah dari anak yang tertular infeksi tersebut akan meninggal sebelum berumur dua tahun. Sehingga harus diberikan pengobatan secara dini dan tepat agar hal tersebut tidak meningkat. (Departemen Kesehatan RI, 2008)

Proses transmisi virus HIV dari Ibu ke Anak dipengaruhi oleh beberapa faktor. Faktor utama yang mempengaruhi transmisi tersebut menurut (Departemen Kesehatan RI, 2008) ada 3, yaitu :

1. Faktor Ibu

- a. Jumlah virus (*viral load*), Penularan HIV dari ibu ke anak sangat dipengaruhi oleh banyaknya virus yang terkandung pada darah ibu saat persalinan atau pada air susu saat memberi atau menyusui bayinya. Jumlah virus HIV yang sedikit (<1.000 kopi/ml) dapat meminimalkan penularan atau transmisi dari ibu ke anak, akan tetapi peluang penularan akan semakin besar jika jumlah virus HIV tinggi (>100.00 kopi/ml).
- b. Jumlah sel CD4 Ibu. Jumlah CD4 yang rendah memiliki risiko penularan yang lebih besar. Semakin tinggi jumlah CD4 semakin kecil resiko penularannya.
- c. Jumlah zat gizi ibu hamil. Berat badan dan status gizi ibu hamil dipengaruhi oleh makanan yang dikonsumsi. Ibu hamil memerlukan Vitamin dan Mineral yang cukup agar dapat mengurangi risiko peningkatan jumlah virus dan meminimalkan risiko penularan infeksi pada bayi.
- d. Penyakit infeksi selama hamil, faktor lain yang dapat meningkatkan jumlah dan risiko penularan adalah infeksi oportunistik. Rendahnya system imun pada ibu hamil akan memudahkan bakteri lain masuk kedalam tubuh sehingga terjadi infeksi. Penyakit infeksi yang berisiko meningkatkan penularan

seperti sifilis, infeksi menular seksual, infeksi saluran reproduksi lainnya, malaria, dan tuberculosis.

- e. Payudara yang mengalami luka. Penularan dari ibu dengan HIV ke bayi dapat terjadi pada saat menyusui atau melalui ASI, hal tersebut bisa terjadi apabila terdapat gangguan pada payudara ibu dan penyakit lain, seperti mastitis, abses, dan luka pada puting payudara.

2. Faktor Bayi

- a. Usia kehamilan dan berat badan bayi saat lahir. Bayi yang lahir premature atau dengan berat badan lahir rendah (BBLR) belum memiliki sistem organ yang mature dan sistem kekebalan tubuhnya belum berfungsi dengan baik, sehingga pada kondisi ini penularan HIV pada bayi lebih tinggi.
- b. Jangka waktu pemberian ASI. Menyusui dalam rentang waktu yang lama dapat menyebabkan risiko penularan HIV ke bayi akan semakin besar.
- c. Adanya luka di mulut bayi. Penularan HIV dari ibu ke anak melalui ASI akan semakin berisiko jika terdapat luka pada mulut bayi.

3. Faktor Obstetrik

Bayi dapat terpapar darah dan lendir pada saat persalinan. Peningkatan risiko penularan HIV yang dipengaruhi oleh faktor obstetrik, antara lain:

- a. Jenis persalinan. Persalinan secara normal atau per vaginam memiliki risiko penularan yang lebih besar dibandingkan dengan persalinan secara Secsio Caesaria.
- b. Lama persalinan. Proses persalinan yang berlangsung lama, akan menimbulkan kontak bayi dengan darah dan lendir ibu semakin lama pula, hal ini dapat memperbesar resiko penularan infeksi.

- c. Ketuban pecah dini, Ketuban yang pecah lebih awal akan menimbulkan risiko penularan lebih besar hingga dua kali lipat.
- d. Tindakan episiotomi, ekstraksi vakum dan forceps, tindakan ini akan menimbulkan luka dan terjadi pengeluaran darah sehingga dapat meningkatkan risiko penularan HIV.

Tabel.3.2. Faktor penularan HIV dari ibu ke bayi
(Departemen Kesehatan RI, 2008)

Faktor ibu	Faktor bayi	Faktor obstetric
Kadar HIV (<i>viral load</i>)	Prematuritas berat	Jenis persalinan
Kadar CD4	dan bayi saat lahir	Lama persalinan
Status gizi saat hamil	Lama menyusui	ketuban pecah dini
Penyakit infeksi saat hamil	Luka di mulut bayi	Tindakan episiotomi,
Masalah di payudara (Jika menyusui)	(Jika bayi menyusui)	ekstraksi vakum dan forceps

Menurut (Nasronudin, 2014) Kadar *Viral load* dan jenis persalinan merupakan faktor yang berperan penting dalam penularan HIV pada masa persalinan. Terapi ARV merupakan pilihan yang dapat dilakukan untuk mencegah penularan dari ibu ke anak ketika dalam kandungan. Penularan ke anak sangat terkait dengan ruptur membran jalan lahir pada saat persalinan berlangsung, seperti penelitian yang dilaporkan McIntyre (2008) terhadap 505 ibu dengan HIV, yang mengalami robekan membran jalan lahir > 4 jam sebelum persalinan, penularan dari ibu ke anak

mencapai 25%, dan ibu yang mengalami robekan ≤ 4 jam sebelum persalinan, penularan dari ibu dengan HIV ke anak hanya 14%. Jumlah CD4 yang rendah pada ibu memiliki peluang yang lebih besar dalam penularan HIV, dan diperparah jika terdapat rupture pada jalan lahir yang berlangsung dalam rentang waktu lebih dari 4 jam

Metaanalisis yang digunakan untuk 4.721 persalinan dengan robekan membran jalan lahir yang terjadi sebelum 24 jam persalinan, risiko penularan HIV dari ibu ke anak 2% setiap jam, kumulatif presentase mengalami peningkatan sampai 2 jam pertama dan seterusnya. Ibu hamil dengan HIV stadium AIDS, risiko penularan meningkat 8%, dan dua jam setelah robekan membran jalan lahir berlangsung risiko penularan semakin meningkat menjadi 31% pada robekan membran yang berlangsung 24 jam. (Nasronudin, 2014)

Tabel.3.3. Faktor yang mempengaruhi penularan HIV dari ibu ke Anak (Levy, 2007) dalam (Nasronudin, 2014)

Faktor yang mempengaruhi penularan HIV

CD4 ibu rendah

Viral Load tinggi (antigenemia p24) pada saat ibu dalam persalinan

Terlalu banyak sel servikovaginal yang terinfeksi HIV

Robekan membran jalan lahir yang berlangsung lama sebelum melahirkan

Tidak adanya inhibitor protease sekresi leukosit pada sekret vagina ibu

Kadar 90-kDa glikoprotein rendah dalam serum

Tidak ada anti glikoprotein 120 antibodi dalam serum ibu

Tidak ada antibodi netralisasi dalam serum ibu
Adanya penguatan kuantitas antibodi dalam serum ibu
Kesesuaian HLA
Meningkatnya pasangan HLA-B tertentu atau bahkan terjadi penurunan
Adanya polimerfisme reseptor khemokin tertentu pada bayi baru lahir
Kekuatan HIV menjangkau dan menginfeksi plasenta serta mengintervensi janin yang ada di dalam rahim
Banyaknya makrofag dan sel yang terinfeksi HIV dalam kolostrum dan susu
Kekurangan vitamin A
Penyalahgunaan obat

Tabel.3.4. Penularan HIV dari ibu ke Anak (Levy, 2007) dalam (Nasronudin, 2014)

Terjadinya penularan HIV pada Uterus, Persalinan dan Menyusui

Infeksi Uterus
PCR DNA positif dalam 24 – 48 jam pertama
Transfusi Fetomaternal
Virus HIV terdeteksi pada jaringan vatus 10 minggu kehamilan
Infeksi membran plasenta

Persalinan

PCR DNA pertama negatif dan menjadi positif saat lahir

Risiko penularan semakin tinggi pada bayi kembar

Risiko penularan semakin tinggi jika robekan membran jalan lahir semakin lama

Risiko penularan semakin rendah pada persalinan SC

Saat Menyusui

HIV DNA terdeteksi dalam kolostrum

Risiko penularan semakin meningkat atau semakin tinggi dibanding jika pemberian susu formula

Infeksi HIV pada anak terjadi saat menyusui

D. Waktu Penularan HIV dari Ibu ke Anak

Sirkulasi darah janin dan sirkulasi darah ibu pada saat hamil dipisahkan oleh beberapa lapisan sel yang terdapat pada plasenta. Plasenta adalah pelindung janin dari infeksi HIV. Penularan HIV dari ibu ke anak dapat terjadi apabila terjadi kerusakan atau indeksi pada plasenta akibat inflamasi. Pada saat hamil ibu yang tidak diberi penanganan PPIA memiliki peluang penularan HIV mencapai 15-45%, yakni 15-30% terjadi pada saat hamil dan bersalin, dan 10-20% yang berlangsung saat masa nifas dan menyusui. (Maryunani & Aeman, 2009)

Risiko penularan HIV dapat berkurang menjadi 20-30% apabila ibu tidak memberi ASI pada anaknya, dan akan semakin berkurang jika sang ibu melakukan terapi ARV. Apabila ibu mendapatkan pengobat ARV dengan jangka pendek serta memberi ASI eksklusif beresiko 15-25% terjadinya penularan, akan tetapi jika tidak memberi ASI

angka penularan akan menurun hingga -15%. Sedangkan Ibu yang melakukan terapi ARV jangka panjang baik yang memberi ASI ataupun tidak akan memiliki risiko penularan 1-5%. (Maryunani & Aeman, 2009)

Faktor-faktor yang mempengaruhi penularan HIV dari ibu ke bayi (Maryunani & Aeman, 2009) adalah:

1. Selama Kehamilan

- a. Tingginya *Viral Load* ibu yang baru terinfeksi Virus HIV/AIDS merupakan faktor yang paling mempengaruhi risiko transmisi HIV dari ibu ke bayi. Meskipun diketahui adanya kemungkinan transmisi HIV dari ibu saat hamil, namun penularan ini belum dapat dideteksi pada saat bayi masih dalam kandungan karena belum ada alat yang memadai. Pada periode ini pula tubuh belum mampu membentuk antibody HIV sehingga dapat diperoleh data negative palsu meskipun sebenarnya virus tersebut berada dalam tubuh, hal ini terjadi karena ibu yang terinfeksi masih berada pada fase jendela (*window period*).
- b. Plasenta yang terinfeksi (virus, bakteri, parasit). Bayi yang lahir dari ibu yang positif HIV, tidak menutup kemungkinan bayinya bisa negative HIV. Tidak semua bayi yang lahir dari ibu yang terinfeksi HIV juga langsung terinfeksi. Anggapan bahwa darah ibu menyatu dengan darah bayi pada saat dalam kandungan merupakan anggapan yang tidak tepat. Dengan adanya plasenta yang dapat melindungi bayi dari cairan tubuh ibu, dapat melindungi bayi dari infeksi HIV. Pada plasenta terdapat beberapa lapisan sel yang menjadi pemisah antara sirkulasi darah ibu dan bayi. Virus HIV tidak dapat menembus plasenta yang baik, hanya oksigen, makanan, antibody dan obat-obatan yang dapat

menembus plasenta tersebut. Akan tetapi, jika terjadi peradangan virus, bakteri dan parasit dapat menginfeksi plasenta dan menyebabkan rendahnya sistem imun pada ibu.

- c. Ibu Memiliki Infeksi Menular Seksual (IMS). Peningkatan kadar HIV pada ibu akibat adanya penyakit Infeksi menular seksual dan infeksi pada sistem reproduksi juga merupakan salah satu jenis penularan HIV pada ibu ke anak.
- d. Ibu Menderita Kekurangan Gizi. Nutrisi yang kurang pada ibu hamil akan menyebabkan malnutrisi dan penurunan berat badan pada ibu hamil yang berakibat pada peningkatan risiko terkena penyakit infeksi. Jika hal ini terjadi, peningkatan penularan infeksi dari ibu ke anak akan semakin besar.

2. Selama Persalinan

- a. Tingginya muatan virus (*viral load*) ibu. Jumlah viral load yang tinggi dapat mengakibatkan ibu yang terinfeksi HIV menularkannya ke bayinya pada saat proses persalinan.
- b. Ketuban Pecah Dini (KPD). Risiko penularan HIV akan meningkat 2 kali lipat pada persalinan yang ketubannya pecah >4 jam dibandingkan dengan ketuban yang pecah < 4 jam. Hal ini disebabkan lamanya bayi terpapar dengan darah dan lendir ibu.
- c. Persalinan yang Invasif. Tindakan yang memiliki risiko tinggi terjadinya transmisi HIV dari ibu ke bayi adalah persalinan secara invasif saat membantu proses persalinan seperti elektroda pada kepala bayi, penggunaan vakum atau forseps, dan ibu yang di episiotomi.

- d. Khorioamnionitis. Infeksi yang tidak mendapat pengobatan secara tepat akan menyebabkan timbulnya penyakit infeksi menular seksual (PMS). Disebut dengan Khorioamnionitis yang mengakibatkan terjadinya transmisi bakteri atau virus sehingga terjadi penularan dari ibu ke anak.
3. Selama Menyusui
 - a. Ibu baru terinfeksi HIV
 - b. Durasi menyusui yang lama. Menyusui dalam jangka waktu yang lama, dapat menjadi penyebab risiko penularan HIV dari ibu ke anak, meskipun jumlah konsentrasi HIV pada ASI lebih rendah dibandingkan pada darah, akan tetapi semakin lama menyusui maka akan semakin banyak virus yang tertelan.
 - c. Pemberian makanan pendamping ASI pada tahap awal. Kemungkinan bayi berisiko tertular Virus HIV yakni apabila diberikan makanan campuran secara bersamaan misalnya ASI, susu formula dan makanan padat lainnya yang tingkat sterilisasinya tidak baik, hal ini menyebabkan virus atau akan lebih mudah masuk ke tubuh bayi
 - d. Ibu mengalami mastitis. Pemberian ASI Merupakan faktor risiko lain yang dapat menularkan HIV dari ibu ke anak, kemungkinan penularannya akan semakin meningkat apabila terdapat luka atau retak pada puting susu ibu, masalah seperti mastitis dan asbeeb juga menjadi risiko penularan karena hal tersebut dapat menyebabkan masuknya virus kedalam tubuh bayi semakin banyak.
 - e. Luka pada mulut bayi. Bayi yang masih berumur kurang dari 6 tahun dan masih diberikan ASI akan berisiko tertular HIV, peluang penularan akan

semakin besar apabila terdapat luka atau lecet pada mulutnya.

Tabel.3.5. Waktu Serta Risiko Transmisi HIV dari Ibu ke Bayi. Depkes RI (2005) dikutip dalam (Maryunani & Aeman, 2009)

Waktu	Risiko
Selama hamil	5 – 10%
Inpartu	10 – 20%
Selama Menyusui (ASI)	10 – 15%
Total Risiko Penularan	25 – 45%

E. Mekanisme Penularan HIV dari Ibu ke Bayi

Menurut (WHO, 2010) Secara medis peluang penularan virus HIV dari ibu dengan HIV kepada anaknya adalah sekitar 30%, hal ini berarti bahwa bayi masih memiliki kemungkinan 60% tidak positif HIV. Namun, risiko penularan akan meningkat menjadi 30-50% apabila sang ibu pada masa kehamilan dan setelahnya tidak menggunakan terapi antiretroviral (ARV) dan setelah melahirkan bayi diberi ASI.

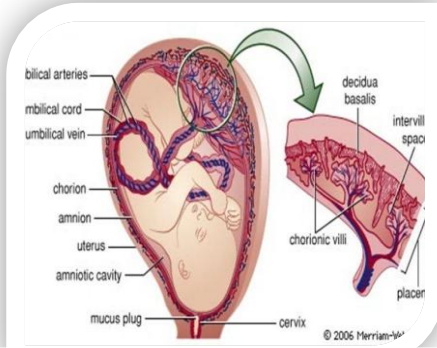
Pada masa kehamilan atau ketika bayi masih dalam kandungan, penularan HIV dari ibu ke anak adalah melalui plasenta. Meskipun bertugas untuk melindungi bayi dari berbagai mikroorganisme yang dapat menginfeksi, plasenta yang kurang baik akan mudah terserang atau ditembus oleh virus HIV. Selain plasenta, penularan HIV ketika bayi masih dalam kandungan juga bisa melalui limfosit sel darah putih ibu yang mengalir ke aliran darah janin. Kemungkinan besar

penularan Virus HIV dari ibu ke anak disebabkan oleh faktor infeksi HIV yang sudah memasuki tahap kronik, kondisi ibu yang sudah terinfeksi oleh bakteri atau mikroorganisme lain atau ibu sudah kondisi ibu sudah masuk ke tahap AIDS. Karena pada kondisi ini system kekebalan ibu akan semakin menurun dan kondisinya akan melemah. (WHO, 2010)

Menurut (Nasronudin, 2014) penularan HIV pada kehamilan sampai saat ini belum diketahui secara pasti penyebabnya, akan tetapi dicurigai penularan terjadi melalui:

Penularan melalui plasenta.

Pada pemeriksaan patologi ditemukan HIV dalam plasenta janin pada ibu yang menderita HIV, sel limfosit dan monosit ibu yang mengandung virus HIV dapat menginfeksi langsung janin melalui lapisan sinsitiotrofobalst yaitu, lapisan luar dinding trofoblas dengan sitotrofoblas berkembang menjadi plasenta berfungsi melekatkan plasenta pada dinding endometrium dan memfasilitasi pertukaran nutrisi, oksigen dan karbondioksida antara sistem ibu dan sistem janin, atau tidak langsung dengan trofoblas dan menginfeksi sel makrofag plasenta (sel Hofbauer) yang memiliki reseptor CD4⁺. Menurut *Pediatric Virology Committe of the AIDS Clinical Trials Group* (PACTG), proses penularan ini disebut in utero atau infeksi awal jika pada 48 jam post partum tes virologis tetap positif.



Gambar.3.2. Plasenta

(sumber, jabar.tribunnews.com)

Penularan saat persalinan

Selama dalam proses persalinan risiko infeksi akibat bayi terpapar langsung dengan darah, cairan, sekret vagina yang mengandung virus HIV pada jalan lahir atau bayi menelan darah dan secret vagina ibu, yang memungkinkan virus masuk melalui membran mucosa dan lapisan kulit bayi yang masih sangat tipis, sehingga virus dapat menjangkau dan menginfeksi sel limposit-T CD4 bayi. Dapat didiagnosis positif apabila pada pemeriksaan 48 jam pertama post partum hasilnya virologis negatif, dan hasil pemeriksaan positif 1 minggu post partum dan bayi tidak disusui.

Proses pesalinan yang memanjang penyebab bayi terpapar lama dengan darah atau sekresi maternal yang mengandung virus HIV, mengakibatkan risiko penularan pada bayi semakin tinggi. Risiko infeksi HIV dari ibu ke bayinya pada saat persalinan, hal tersebut disebabkan karena pada saat persalinan berlangsung terjadi penurunan kadar estrogen dan progesteron, hormon oksitosin meningkat, tekanan plasenta meningkat yang menyebabkan

kontraksi, pada saat pelepasan plasenta dari dinding endometrium terjadi kontaminasi antara dara ibu dan bayi.(Maryunani & Aeman, 2009)

Penularan setelah persalinan

Penularan terjadi saat post partum sangat erat hubungannya dengan laktasi yang risiko penularannya 14%. 6 bulan pertama setelah persalinan, Virus dalam air susu ibu dapat terdeteksi pada komponen sel maupun non sel. Kolostrum merupakan komponen dengan konsentrasi tertinggi, pada ASI jumlah virus tertinggi ditemukan mulai minggu pertama sampai tiga bulan pasca partum dan kadar virus menurun sembilan bulan setelah melahirkan, hal tersebut *Centers for Disease Control (CDC)* tidak menyarankan ibu tidak menyusui bayinya. (Maryunani & Aeman, 2009)

F. Pemeriksaan Diagnostik HIV pada Anak

Menurut WHO, dikutip dalam (Maryunani & Aeman, 2009) pemeriksaan HIV pada anak secara dignostok dapat dilakukan dengan dua cara, yakni secara virologis (mendeteksi antigen DNA atau RNA) dan serologis (mendeteksi antibodi HIV) pada spesimen darah. Saat ini Pemeriksaan secara diagnostik terhadap infeksi HIV di Indonesia, umumnya dilakukan dengan cara pengujian serologis memakai tes cepat atau *rapid test* HIV juga dengan tes ELISA (tes antibodi HIV). Pemeriksaan tersebut dilakukan dengan penggunaan tiga tipe reagen HIV yang berbeda dalam preparasi antigen, prinsip melakukan tes, dan jenis-jenis antigen secara serial yang memenuhi kriteria spesifik dan sensitivitas. Dikatakan reaktif bila hasil tes pemeriksaan ketiga reagen menunjukkan positif. Selanjutnya penentuan tipe reagen yang akan digunakan, selain berprinsip spesifisitas dan sensitivitas juga harus berpedoman *Standar Pelayanan Laboratorium Kesehatan*

Pemeriksaan HIV dan Infeksi Oportunistik (IO), Kementerian Kesehatan (SK Menkes No. 241 tahun 2006). Pada ibu hamil yang mengalami faktor risiko dan hasil tesnya tidak memuaskan, maka dapat dilakukan tes diagnostik HIV ulang dengan indikasi tes dilakukan 14 hari setelah tes yang sebelumnya dan sebaiknya tes diulang saat mendekati waktu persalinan.

Pada saat hamil, saat melahirkan, atau saat pemberian ASI, dapat menjadi risiko transmisi HIV dari ibu ke anak. Saat hamil, melalui plasenta antibody HIV ibu berpindah pada bayi dengan berada pada darah bayi/anak hingga usianya mencapai 18 bulan. Bayi atau anak berusia < 18 bulan yang lahir dari ibu dengan positif HIV, pengujian HIV dengan cara biasa tidak bisa dilakukan untuk mengetahui apakah bayi/anak tersebut tertular HIV. Untuk menguji adanya virus HIV pada bayi dapat dilakukan saat bayi <18 bulan atau 9-12 bulan dengan Tes serologis anti-HIV dan pengujian virologis HIV RNA (PCR), jika hasilnya positif maka harus dilakukan tes ulang saat usia bayi 18 bulan. Di Indonesia, tes virologis HIV DNA (PCR) sudah digunakan untuk mendiagnosis anak dengan HIV saat usianya dibawah 18 bulan.

Pemeriksaan HIV DNA (PCR) merupakan suatu tes yang dilakukan untuk menemukan virus pada tubuh bayi. Saat ini, pemeriksaan ini sedang dikembangkan di Indonesia untuk diagnosis dini HIV pada bayi (*early infant diagnosis*, EID). Tes ini dapat dilakukan mulai dari bayi berumur 4-6 minggu dan dilakukan minimal 2 kali, serta diulang setelah 4 minggu. (Maryunani & Aeman, 2009)

1. Pada bayi usia 18 bulan yang dilahirkan oleh ibu HIV positif masih sulit untuk mendiagnosis HIV dengan menggunakan pemeriksaan ELISA dan Western Blot. Hasilnya juga akan positif karena antibodi ibu masih terdeteksi pada bayi. Oleh sebab itu, CDC

merekomendasikan pemeriksaan Polymerase Chain Reaksi (PCR) untuk diagnosis HIV pada bayi karena tes ini paling spesifik untuk mengidentifikasi HIV dengan DNA HIV. Dengan cara : mengambil sampel darah bayi untuk dites DNA PCR pada 2 saat yang berbeda.

2. Saat bayi berusia 1 bulan (biasanya kurang sensitif) kemudian dilakukan pemeriksaan ulang pada saat bayi berusia 4 bulan. Apabila hasil tes negatif, berarti bayi tidak terinfeksi HIV (dengan syarat bayi tidak diberikan ASI). Apabila bayi diberi ASI maka PCR harus diulang setelah bayi berhenti ASI, karena ASI berisiko menularkan HIV.
3. Saat bayi berusia 18 bulan, bila tidak menjalankan pemeriksaan lain, perlu melakukan tes ELISA, hal ini dilakukan karena pada sebagian bayi berusia 18 bulan masih dapat terdeteksi antibodi dari ibunya.
4. Hasil kegiatan tersebut akan efektif apabila dilakukan secara rutin dan berkelanjutan. Kegiatan tersebut dapat mengetahui apakah wanita tersebut terinfeksi HIV atau tidak. Kegiatan ini juga mampu mengurangi risiko penularan HIV pada masa kehamilan, persalinan dan pasca persalinan dari ibu ke anaknya. Ketersediaan layanan KIA (Kesehatan Ibu dan Anak) dapat membantu mencegah terjadinya penularan HIV pada ibu hamil. Ibu hamil dan suaminya yang berkunjung ke layanan KIA harus diberikan informasi guna meningkatkan kesadaran dan kewaspadaan mereka terhadap potensi risiko penularan HIV diantara keduanya, seperti risiko penularan HIV dari kepada anaknya.
5. Melalui pendekatan konseling diharapkan agar ibu hamil dapat melakukan pemeriksaan HIV dan uji skrining IMS yang diusulkan oleh petugas medis. Hal

ini bertujuan untuk membuat keputusan klinis sebagai upaya untuk menentukan pelayanan khusus misalnya pemberian ARV karena tidak mungkin dilakukan sebelum mengidentifikasi status HIVnya. Yang harus jika seseorang mengunjungi layanan kesehatan dan mengungkapkan tanda dan gejala yang mengarah pada HIV adalah petugas medis harus mengusulkan tes dan konseling mengenai HIV kepada orang tersebut, karena hal ini merupakan bagian dari penatalaksanaan klinis. Macam-macam jenis layanan di klinik KIA meliputi, pemeriksaan IMS, anjuran mengkonsumsi suplemen zat besi pada ibu hamil agar mampu meningkatkan kesehatan ibu hamil termasuk ibu hamil yang terinfeksi HIV, dan imunisasi untuk ibu. Sebaiknya klinik KIA juga memberikan layanan kepada pasangannya atau suami, agar para suami dapat berperan aktif untuk mencegah transmisi HIV dari ibu ke anak, sebagai bagian dari pelayanan IMS dan HIV termasuk dalam penggunaan kondom atau alat kontrasepsi.

G. Pencegahan Penularan HIV dari Ibu ke Anak

Pencegahan pada HIV perlu dilakukan, karena hingga saat ini belum ada obat yang bisa menyembuhkan penyakit tersebut. Allah SWT telah memerintahkan kepada kita untuk tidak merusak diri sendiri atau orang lain. Sebagaimana dalam firman Allah SWT : QS. Yunus/44.

إِنَّ اللَّهَ لَا يَظْلِمُ النَّاسَ شَيْئًا وَلَكِنَّ النَّاسَ أَنفُسَهُمْ يَظْلِمُونَ

Terjemahnya:

“Sesungguhnya Allah tidak berbuat dzalim kepada manusia sedikit pun, akan tetapi manusia itulah yang berbuat dzalim kepada diri mereka sendiri.”

Dalam Tafsir Al-Madinah Al-Munawwarah, (Ulama, 2016) menjelaskan bahwa karena sifat keangkuhan manusia terhadap apa yang mereka yakini benar menjadikan mereka berbuat zalim terhadap diri sendiri. Dan Allah SWT menciptakan kepada mereka perasaan yang dapat memahami sesuatu dengan baik, dan memberi mereka panca indra yang dapat mereka gunakan untuk mendapat sesuatu yang mereka inginkan, dan menyiapkan bagi mereka kemaslahatan agama, namun hal itu hanya membawa keburukan bagi mereka. Selain itu, dalam Tafsir Al-Wajiz, (Az-Zuhaili, 1982) menjelaskan Allah SWT tidak menambah keburukan dan tidak mengurangi kebaikan makhluknya. Akan tetapi manusia itulah yang berbuat zhalim kepada diri mereka sendiri. Sebuah kebenaran Allah datangkan kepada manusia tetapi mereka menolaknya maka setelah itu Allah menghukumnya dengan mengunci hatinya, menutup pendengaran dan penglihatannya.

Menurut WHO, dikutip dalam (Maryunani & Aeman, 2009), merekomendasi upaya untuk mencegah transmisi dari ibu ke anak melalui *Prevention of Mother To Child Transmission (PMTCT)*. Dari hasil pemeriksaan klinis menunjukkan bahwa antiretroviral (ARV) bisa menurunkan penularan HIV dari ibu kepada anaknya. Ibu dengan HIV/AIDS yang sebelumnya menyusui bayi jangka pendek bisa memperpanjang rentang menyusuinya tanpa berisiko menularkan HIV kepada anaknya.

Menurut (Departemen Kesehatan RI, 2008) pemerintah membuat suatu program sebagai upaya untuk mencegah penularan HIV dari ibu ke anak yang dikenal

dengan nama PMTCT. Program ini diharapkan dapat mencegah penularan HIV pada wanita usia 15-49 tahun atau usia produktif, HIV positif pada ibu hamil, dan penularan dari ibu pada bayi dalam kandungan. Stigma masyarakat tentang HIV yang masih tinggi menyebabkan penyakit ini menjadi fenomena yang berkemungkinan kasus yang dilaporkan lebih sedikit dari prevalensi kejadian sebenarnya.

Tujuan Penerapan program PMTCT menurut (World Health Organization, 2010) adalah:

1. Mencegah transmisi vertikal dari ibu ke anak. Besarnya resiko penularan yang dapat ditimbulkan dari ibu yang terinfeksi HIV pada anaknya, sehingga diperlukan upaya untuk meminimalisir angka kejadian tersebut.
2. Meminimalisir dampak epidemic transmisi pada anak yang diperoleh dari ibu. Tingkat morbiditas dan mortalitas terhadap ibu dan anak menyebabkan kemampuan produksi berkurang dan meningkatnya beban yang harus ditanggung merupakan dampak yang ditimbulkan dari epidemic HIV ini.

Program *Prevention Mother to Child Transmision* (PMTCT) Pencegahan penularan HIV dari ibu ke anak dilaksanakan melalui kegiatan komprehensif yang meliputi empat pilar (4 prong) dalam (Maryunani & Aeman, 2009), yaitu:

I. Pencegahan Penularan HIV pada Perempuan Usia Produktif (15-49 Tahun)

Upaya untuk mencegah penularan HIV dari ibu ke anak dapat dilakukan secara dini, tindakan yang paling efektif dilakukan adalah mencegah penularan HIV pada perempuan yang masih berusia produktif yakni 15-49 tahun. Pencegahan ini disebut dengan pencegahan primer yang

tujuannya adalah upaya pencegahan transmisi ibu ke anak secara dini. Pencegahan ini dilakukan saat sebelum atau setelah terjadinya perilaku seksual berisiko, atau pencegahan pada ibu atau ibu hamil sehingga tidak tertular dari pasangannya yang terinfeksi. upaya pencegahan yang diberikan tentunya dengan memberikan penyuluhan serta informasi terkait penularan HIV/AIDS dan informasi mengenai kesehatan reproduksi. Dalam penyampaian informasi ini, tentunya ada beberapa hal yang harus diperhatikan baik dari segi usia, norma, dan adat istiadat agar informasi yang disampaikan dapat diterima dan dipahami dengan baik. Dalam upaya pencegahan HIV ada beberapa strategi yang dapat dilakukan sehingga kita dapat terhindar dari perilaku seks yang berisiko, yaitu *“Abstain, Be faithful, Condom, and Drug”*.

Adapun pencegahan primer yang dapat dilakukan antara lain:

1. Memberikan Komunikasi, Informasi dan Edukasi (KIE) mengenai HIV-AIDS serta Kesehatan Reproduksi kepada masyarakat
2. Membuat masyarakat sadar mengenai cara agar terhindar dari penularan virus HIV dan IMS (Infeksi Masalah Seksual).
3. Menginformasikan manfaat mengenai pentingnya pengetahuan status dan melakukan tes HIV sejak dini.
4. Memperluas pengetahuan tenaga kesehatan mengenai cara pelaksanaan ODHA pada wanita
5. Melibatkan orang tua dan komunitas dalam peningkatan pengetahuan secara komprehensif HIV dan IMS. Sebaiknya, informasi mengenai pencegahan penularan HIV dari ibu ke anak juga disampaikan kepada remaja, sehingga mereka mengetahui cara agar

tidak terinfeksi HIV. Penting untuk memberikan informasi kepada masyarakat tentang pencegahan penularan HIV dari ibu ke anak sehingga masyarakat dapat memberikan dukungan kepada ibu dengan HIV serta keluarga menjadi semakin kuat.

6. Mobilisasi masyarakat
7. Memberikan peranan kepada petugas lapangan (seperti kader kesehatan/PKK, PLKB, atau posyandu) sebagai pemberi informasi pencegahan HIV dan IMS kepada masyarakat dan untuk membantu klien mendapatkan akses layanan kesehatan
8. Memberi penjelasan mengenai bagaimana tatacara meminimalkan risiko penularan HIV dan IMS, termasuk melalui penggunaan kondom dan alat suntik steril, serta melibatkan komunitas, kelompok dukungan sebaya, tokoh agama dan tokoh masyarakat dalam menghilangkan stigma dan diskriminasi
9. Memberikan pelayanan Tes HIV
10. Untuk mencegah transmisi HIV dari Ibu ke anak ada beberapa komponen penting yang dapat dilakukan sebagai upaya pencegahannya. Komponen tersebut dilakukan melalui konseling dan tes HIV dengan 2 pendekatan yakni atas Inisiasi Petugas Kesehatan (KTIP), atau secara Sukarela (KTS), setelah dilakukan konseling, dilakukan tes darah untuk mengetahui status HIV klien. Dalam melakukan tindakan ini ada 3 prinsip yang harus diperhatikan dan dijadikan sebagai pedoman yakni: *Counselling*, *Confidentiality*, dan *informed consent*. Jika tes telah dilaksanakan dan hasilnya sudah keluar, maka tindakan yang dilakukan adalah:
 - a. HIV positif : laksanakan tindakan PPIA (Pencegahan Penularan HIV Ibu Ke Anak) komprehensif agar ibu

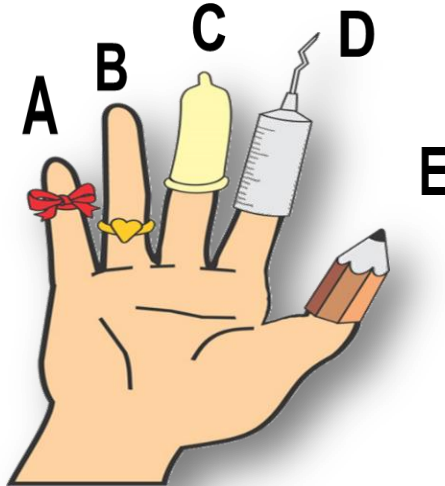
tidak menularkan HIV kepada bayi yang dikandungnya

- b. HIV negatif : lakukan konseling tentang cara menjaga agar tetap HIV negatif
- c. Layanan konseling dan tes HIV diintegrasikan dengan pelayanan KIA (Kesehatan Ibu Dan Anak) sesuai dengan strategi Layanan Komprehensif Berkesinambungan, agar:
 - 1) Konseling dan tes HIV dapat ditawarkan kepada semua ibu hamil dalam paket pelayanan ANC terpadu, sehingga stigma terhadap HIV/AIDS akan berkurang.
 - 2) Layanan KIA memberikan layanan konseling dan tes HIV, sehingga dapat mencegah penularan ibu ke anaknya sedini mungkin karena layanan ini dapat menjangkau banyak ibu hamil.
 - 3) Pemberian informasi dan pelaksanaan tes HIV bisa dilakukan oleh semua tenaga kesehatan yang bekerja di fasilitas pelayanan kesehatan pada setiap ibu yang melakukan pemeriksaan ANC terpadu, agar pendapat negative mengenai HIV/AIDS dapat berkurang,
 - 4) Memberikan pelayanan inklusif dalam paket pelayanan ANC mulai sejak awal kunjungan, yakni dengan menawarkan tes dan melakukan pemeriksaan IMS dan penyakit reproduksi lainnya.
 - 5) Selain pada wanita atau ibu hamil yang melakukan pemeriksaan, tes HIV juga harus ditawarkan pada pasangannya (*couple conselling*).

- 6) Memberikan layanan PPIA dalam paket pelayanan KIA (Kesehatan Ibu dan Anak), harus ada petugas yang mampu melakukan konseling dan tes HIV pada setiap tingkatan layanan kesehatan.
- 7) Di layanan KIA (Kesehatan Ibu dan Anak), konseling pasca tes bagi perempuan HIV negatif difokuskan pada informasi dan bimbingan agar klien tetap HIV negatif selama kehamilan, menyusui dan seterusnya.
- 8) Konseling penyampaian hasil tes bagi perempuan atau ibu hamil yang HIV positif juga memberikan kesempatan untuk melakukan konseling suami dan istri serta menawarkan tes HIV bagi pasangan laki-laki.
- 9) Pada setiap jenjang pelayanan kesehatan, aspek kerahasiaan ibu hamil ketika mengikuti proses konseling sebelum dan sesudah tes HIV harus terjamin.
- 10) Menjalankan konseling dan tes HIV di klinik KIA berarti mengintegrasikan juga program HIV-AIDS dengan layanan lainnya, seperti layanan kesehatan reproduksi, pemberian gizi tambahan, pemeriksaan rutin IMS, dan keluarga berencana (KB).
- 11) Upaya pencegahan dilakukan dengan memberikan kondom dan pemberian pengobatan IMS.
- 12) Pada klien dengan hasil negative tetap diberi dukungan agar dapat menghindari hal-hal yang berisiko.

- 13) Untuk ibu hamil dengan pemeriksaan hasil yang negative juga harus diberi dukungan agar tidak tertular.
- 14) Menawarkan dan memberi anjuran agar pemeriksaan tidak dilakukan oleh satu orang saja, tapi dengan pasangannya juga.
- 15) Untuk dapat dijangkau oleh pria atau pasangan ibu hamil, pelayanan KIA harus dibuat bersahabat.
- 16) Konseling dilakukan dengan berpasangan pada saat kunjungan ke layanan KIA. Demi meningkatkan pemahaman terkait dampak HIV pada ibu hamil, dibutuhkan kerja sama pasangan untuk berdialog yang lebih terbuka terhadap perilaku seksual yang aman antara suami dan istri.
- 17) Memberikan informasi kepada pasangan laki-laki atau suami bahwa dengan melakukan hubungan seksual yang tidak aman, dapat berakibat pada kematian calon bayi, istri dan dirinya sendiri.
- 18) Menyampaikan informasi kepada pasangan laki-laki atau suami tentang pentingnya memakai kondom untuk mencegah penularan HIV.

Menurut (Widyanto & Tribono, 2013) beberapa program yang dilakukan untuk pencegahan HIV yaitu:



**Gambar.3.3. Metode Perilaku
ABCDE**

1. *Absistence* yaitu tidak melakukan hubungan seks bebas.
2. *Be faithful* yaitu melakukan prinsip monogamy dengan tidak berganti pasangan dan saling setia dengan pasangannya. Jumlah pasangan seks mempengaruhi kesempatan untuk mendapatkan HIV. Semakin banyak mitra yang dimiliki, semakin besar kemungkinan untuk mendapatkan HIV.
3. *Condom* yaitu dengan menggunakan kondom saat melakukan hubungan seksual yang mengandung risiko penularan HIV dan pastikan untuk menggunakannya dengan benar setiap kali berhubungan. Penggunaanyang benar dan konsisten kondom pria dan wanita saat penetrasi vagina atau dubur dapat melindungi terhadap penyebaran infeksi menular seksual termasuk HIV. Bukti menunjukkan

bahwa kondom lateks laki-laki memiliki 85% atau efek perlindungan yang lebih besar terhadap HIV dan infeksi menular seksual lainnya (IMS) (WHO, 2015).

4. *Drugs* yaitu dengan menjauhi narkoba.
5. *Equipment* yaitu dengan menghindari pemakaian alat medis yang tidak steril.

Menurut (Corwin, 2009), Sampai saat ini belum ditemukan obat yang dapat menyembuhkan penyakit AIDS, oleh sebab itu perlu dilakukan pencegah HIV. Karena sudah pasti tidak ada seseorangpun yang mengetahui sebelumnya apakah cairan tubuhnya terinfeksi oleh HIV. Olehnya itu seseorang perlu menganggap semua cairan tubuh seseorang terinfeksi sampai terbukti atau sebaliknya. Upaya mencegah penularan HIV yang dilakukan individu adalah:

1. Melakukan abstein seks atau melakukan hubungan seks hanya dengan satu pasangan seks saja yang tidak terinfeksi HIV.
2. Agar segera memeriksakan diri 6 bulan setelah melakukan hubungan seks terakhir dengan tidak menggunakan alat pengaman, untuk mengetahui ada tidaknya virus di dalam tubuh, karena pembentukan antibodi memerlukan waktu paling sedikit 6 bulan setelah terjadi pajanan virus, baik melalui anal maupun melalui oral.
3. Menggunakan kondom lateks apabila melakukan seks dengan individu yang tidak diketahui status HIVnya.
4. Tidak melakukan tukar menukar jarum suntik dengan alasan apapun.
5. Mencegah penularan ke janin, dengan cara sebelum hamil seorang wanita harus mengetahui status HIVnya dengan pasangan hidupnya. Apabila wanita hamil

dengan status HIV positif, maka ART dapat diberikan selama kehamilannya dan kepada bayinya setelah lahir. Pengobatan *in tra utero* (dalam rahim) efektif dalam pencegahan penularan virus ke bayi atau bayi baru lahir. Ibu yang terinfeksi jangan menyusui bayinya, pompa ASI jangan ditukarpakaikan.

6. Pengobatan profilaktik pasca pajanan dengan menghambat *reverse transcriptase* setelah tertusuk jarum suntik yang tidak disengaja atau berhubungan seks dapat meminimalisir infeksi HIV primer yang didapat.

II. Pencegahan Kehamilan yang Tidak Direncanakan Pada Perempuan dengan HIV

Akses pelayanan kesehatan mengenai informasi dan sarana kontrasepsi harus diberikan kepada wanita dengan ODHA agar kehamilan yang tidak direncanakan dapat dihindari. Hal ini disarankan karena transmisi penularan dari ibu ke bayi sangat berisiko. Untuk pasangan yang ingin mencegah kehamilan, maka saat berhubungan harus dilakukan secara aman agar penularan tidak terjadi, misalnya seperti penggunaan kondom, melakukan konseling, dan menggunakan alat kontrasepsi yang aman.

Jika tidak ingin hamil, perempuan dengan HIV bisa menggunakan alat kontrasepsi seperti kondom untuk mencegah penularan HIV dan IMS. Jika perempuan HIV memutuskan untuk tidak memiliki anak lagi, dianjurkan untuk menggunakan kontrasepsi mantap dan tetap menggunakan kondom.

Sejalan dengan kemajuan pengobatan HIV ibu dengan HIV dapat merencanakan kehamilannya dan diupayakan agar bayinya tidak terinfeksi HIV melalui intervensi PPIA. Informasi yang lengkap tentang berbagai kemungkinan yang

dapat terjadi, terkait kemungkinan terjadinya penularan, peluang anak untuk tidak terinfeksi HIV harus diberikan oleh petugas kesehatan. Kemungkinan penularan dari ibu ke anaknya dapat kecil kemungkinannya apabila kadar viral load pada tubuh ibu sangat rendah setelah mendapat terapi ARV. Hal ini menunjukkan bahwa kemungkinan besar anak yang dilahirkan akan negative HIV meskipun terlahir dari ibu dengan HIV. Meskipun telah mendapatkan terapi ARV, begitu juga dengan pemakaian kondom harus tetap dilakukan setiap berhubungan seksual untuk pencegahan penularan HIV pada pasangannya. Beberapa kegiatan dapat dilakukan untuk mencegah kehamilan yang tidak direncanakan pada ibu dengan HIV antara lain:

Melaksanakan KIE (Komunikasi, Informasi, dan Komunikasi) mengenai HIV-AIDS dan perilaku seks yang aman;

1. Menjalankan konseling dan tes HIV untuk pasangan.
2. Melakukan upaya pencegahan dan pengobatan IMS.
3. Melakukan promosi penggunaan kondom.
4. Memberikan konseling pada perempuan dengan HIV untuk ikut KB dengan menggunakan metode kontrasepsi dan cara yang tepat.
5. Memberikan konseling dan memfasilitasi perempuan dengan HIV jika ia ingin merencanakan kehamilannya.

III. Pencegahan Penularan HIV dari Ibu Hamil dengan HIV ke Bayi yang Dikandung

Strategi pencegahan penularan HIV pada ibu hamil yang telah terinfeksi HIV ini merupakan inti dari kegiatan Pencegahan Penularan HIV dari Ibu ke Anak. Pelayanan Kesehatan Ibu dan Anak yang komprehensif mencakup kegiatan sebagai berikut:

1. Layanan ANC Terpadu Termasuk Penawaran dan Tes HIV

Upaya pencegahan penularan HIV dari ibu ke anak dapat dilakukan dengan memberikan pelayanan tes HIV seperti pemberian terapi ARV sejak dini, memberikan dukungan pada psikologis ibu dan memberi informasi serta menambah pengetahuan terkait HIV-AIDS

2. Memberikan antiretroviral *therapy*

Agar ODHA dapat tetap hidup seperti orang sehat pada umumnya, terapi antiretroviral harus diberikan untuk meminimalkan jumlah virus pada tubuh penderita. Terapi ini diberikan karena hingga saat ini, obat untuk HIV belum ditemukan. Tujuan dari terapi ARV antara lain:

- a. Meminimalkan percepatan transmisi HIV di masyarakat,
- b. Menurunkan angka kesakitan dan kematian yang berhubungan dengan HIV,Memperbaiki kualitas hidup ODHA, meminimalkan jumlah morbiditas dan mortalitas penderita HIV. Sehingga dapat meningkatkan kualitas hidup pada penderita HIV.
- c. Menjaga fungsi imun dan menekan secara maksimal penambahan umlah virus dalam tubuh.

Untuk mengambat replikasi HIV didalam tubuh dapat dilakukan melalui terapi ARV secara rutin, dengan dosis dan jadwal yang sesuai. Untuk menghindari terjainya resistensi, ARV harus dikonsumsi setiap hari. Selain itu, dukungan keluarga sangat diperlukan, agar infeksi oportunistik tidak terjadi. Pada ibu hamil dengan HIV, pemberian terapi antiretroviral (ART) harus dengan mengikuti *Pedoman Tata laksana Klinis dan*

Terapi Antiretroviral pada Orang Dewasa.
(Kementerian Kesehatan, 2011)

Hasil pemeriksaan CD4 pasien serta keadaan klinisnya merupakan dasar yang harus diperhatikan untuk memulai terapi ARV pada pasien ODHA. Pengobatan ARV dapat dimulai pada ibu yang sedang mengandung, pasien yang menderita Tuberkulosis dan Hepatitis B kronik aktif yang terinfeksi HIV dimulai pada stadium klinis apapun atau tanpa menunggu hasil pemeriksaan CD4, dan tetap dilakukan pemeriksaan CD4 untuk memantau pengobatannya. Selain dapat mengurangi risiko penularan HIV dari ibu ke anak, terapi ARV ini juga merupakan cara untuk meminimalkan jumlah viral load pada ibu hamil, dalam pemilihan terapi untuk ibu hamil dengan HIV, direkomendasikan menggunakan terapi kombinasi tiga obat (2 NRTI + 1 NNRTI). Hindari setidaknya penggunaan *triple nuke* (3 NRTI). Regimen yang direkomendasikan dapat dilihat pada tabel berikut.

3. Persalinan yang Aman

Ketika melakukan konseling, hal yang disampaikan oleh tenaga kesehatan kepada ibu hamil adalah mengenai persalinan yang aman dan hal-hal yang menjadi risiko penularan. Setelah melakukan konseling tersebut, ibu dapat memutuskan jenis persalinan yang akan dia pilih. Pilihan persalinan yang ditawarkan berupa persalinan pervaginam/jalan lahir dan perabdominal (bedah sesar atau seksio sesarea). Manfaat terapi ARV saat konseling perlu disampaikan sebagai cara terbaik untuk mencegah penurunan HIV dari ibu ke anak. Dengan terapi ARV yang sekurangnya dimulai pada minggu ke-14 kehamilan, persalinan per vaginam merupakan persalinan yang aman. Jika

tersedia fasilitas pemeriksaan *viral load*, dengan *viral load* < 1.000 kopi/ μ L, persalinan per vaginam aman untuk dilakukan. Persalinan bedah sesar hanya boleh didasarkan atas indikasi obstetrik atau jika pemberian ARV baru dimulai pada saat usia kehamilan 36 minggu atau lebih, sehingga diperkirakan viral load > 1.000 kopi/ μ L.

Tabel.3.6 Pilihan persalinan. WHO dikutip dalam (Maryunani & Aeman, 2009)

Persalinan Per Vaginam	Persalinan Per Abdominal
<p>Syarat:</p> <p>Pemberian ARV mulai pada < 14 minggu (ART > 6 bulan); atau</p> <p>VL <1.000 kopi/μL</p>	<p>Syarat:</p> <p>Ada indikasi obstetrik; dan</p> <p>VL >1.000 kopi/μL atau</p> <p>Pemberian ARV dimulai pada usia kehamilan > 36 minggu</p>

Dari hasil beberapa penelitian dapat disimpulkan bahwa persalinan perabdominal/operasi sesar dapat meminimalkan risiko transmisi HIV dari ibu ke anaknya hingga sebesar 2%– 4%, namun perlu dipertimbangkan :

1. Kondisi keamanan ibu pasca operasi sesar.. Data dari beberapa penelitian menunjukkan bahwa operasi sesar pada pasien ODHA dapat menimbulkan komplikasi minor, misalnya endometritis, infeksi luka dan infeksi saluran kemih yang lebih dibandingkan

pada yang non-HIV. Namun pada komplikasi mayor, misalnya pneumonia dan sepsis atau efusi pleura, tidak terdapat perbedaan yang signifikan pada Ibu hamil dengan HIV maupun dengan yang non-HIV.

2. Kemungkinan Fasilitas yang disediakan pelayanan kesehatan, apakah dapat dilakukan operasi atau tidak.
3. Biaya pembedahan sesar yang cukup mahal.
4. Dengan ini, ibu hamil dengan HIV direkomendasikan untuk diberikan layanan persalinan dengan kondisi-kondisi antara lain:
 - a. Harus memperhatikan kondisi fisik dan indikasi obstetri ibu berdasarkan penilaian dari tenaga kesehatan untuk pelaksanaan persalinan baik secara normal maupun bedah sesar. Operasi sesar ditentukan oleh keadaan ibu sendiri bukan karena infeksi HIV.
 - b. Sebelum menentukan pilihan persalinan yang akan diambil (pervaginam atau perabdomen), ibu hamil terlebih dahulu harus mendapatkan konseling mengenai resiko yang akan terjadi terhadap pilihannya.
 - c. Tetap harus mengimplementasikan kewaspadaan ketika sedang membantu ibu hamil bersalin, baik persalinan normal maupun persalinan bedah sesar dengan menerapkan standar yang telah ditetapkan tentang semua jenis persalinan dan penatalaksanaan medis.

Untuk meminimalkan transmisi dari ibu ke anak, dan memberikan keamanan pada penolong persalinan, proses persalinan yang aman dapat menunjang hal tersebut. Tertusuk jarum suntik memiliki risiko penularan HIV sangat kecil yaitu (<0,3%). Jika di tempat kerja petugas mengalami pajanan HIV, untuk mencegah penularan Pasca Pajanan (PPP

atau PEP, *post exposure prophylaxis*) pekerja diberikan terapi antiretroviral. Beberapa hal tentang PPP:

1. Waktu kurang dari 4 jam dan maksimal dalam 48-72 jam setelah kejadian merupakan waktu pemberian yang paling baik.
2. Kombinasi yang dianjurkan adalah AZT + 3TC + EFV atau AZT + 3TC + LPV/r (Lopinavir/Ritonavir).
3. Obat yang tidak boleh dikonsumsi untuk PPP adalah Nevirapine (NVP)
4. Jangka waktu pemberian ARV untuk PEP yakni selama 1 bulan.
5. Sebelum PPP dimulai, harus dilakukan pemeriksaan tes HIV terlebih dulu.
6. Pemberian ARV bukan untuk tujuan PPP jika tes HIV yang dilakukan hasilnya reaktif (karena berarti yang terpajan sudah HIV positif sebelum kejadian); pada kasus ini, pemberian ARV mengikuti kriteria terapi ARV pada dewasa.
7. Setelah mengonsumsi obat ARV, pemantauan terhadap efek samping yang ditimbulkan harus selalu dipantau.
8. Tes HIV perlu diulang pada bulan ke 3 dan 6 setelah pemberian PPP.
9. Tatalaksana pemberian makanan bagi bayi dan anak yang benar.

Konseling lebih dahulu harus dilakukan untuk pemilihan makanan bayi terkait potensi transmisi HIV lewat ASI. Pemberian konseling harus dilakukan mulai sejak pemeriksaan antenatal atau sebelum waktu bersalin. Setelah mendapat konseling dan diberikan edukasi seputar HIV, ibu dapat mengambil keputusan mengenai pilihan persalinan yang akan dilakukan kepadanya, apapun keputusan yang

dipilih, harus didukung oleh pihak keluarga dan tenaga kesehatan. Ibu yang terinfeksi HIV bisa menyusui bayinya setelah mendapatkan terapi ARV, karena terapi ini membuat kadar HIV ibu berkurang, sehingga dapat menyusui dengan aman. Ibu yang telah mendapat terapi ARV dapat menyusui bayinya secara eksklusif selama 6 bulan untuk kelangsungan hidup anaknya (*HIV-free and child survival*). Eksklusif berarti ibu hanya memberikan ASI kepada anaknya tanpa adanya pemberian campuran dari susu lain (*mixed feeding*). Hal ini telah direkomendasikan oleh *World Health Organization (WHO)* Dalam *Pedoman HIV dan Infant Feeding (2010)*. Setelah ASI eksklusif selama 6 bulan, Pemberian ASI dapat dilanjutkan hingga bayi berusia 12 bulan, dan dapat dibantu dengan makanan lainnya seperti biscuit atau bubur. Apabila selama 6 bulan pertama pemberian ASI secara eksklusif tidak dapat diberikan, maka untuk menghindari *mixed feeding* sebaiknya pemberian ASI diganti menggunakan susu formula.

Tabel.3.7. Perbandingan risiko penularan HIV dari ibu ke anak pada pemberian ASI. *Pedoman HIV dan Infant Feeding (2010), World Health Organization (WHO)*

Eksklusif	Susu Formula	Mixed Feeding
5-15%	0%	24,1%

Pemberian susu formula memiliki risiko yang rendah untuk penularan HIV dari Ibu ke bayi. Susu formula dianggap sebagai makanan yang aman untuk bayi yang terlahir dari ibu dengan HIV dan hal ini didukung oleh beberapa penelitian yang telah dilakukan. Namun, untuk pemberian susu formula, tingkat kebersihan dan kesterilan harus diperhatikan, kebersihan botol susu dan air yang

dicampurkan merupakan kunci utama dari kesterilan susu formula. Akan tetapi hal ini merupakan syarat yang sulit untuk beberapa daerah di Indonesia. Adanya peraturan social dan keterbatasan ekonomi orang tua/keluarga yang tidak mampu untuk menyediakan susu formula sehingga memberi ASI adalah jalan terbaik. Sedangkan menyusui campur (*mixed feeding*) yaitu memberikan ASI dan PASI secara bergantian sangat tidak dianjurkan. Susu formula dapat menimbulkan perubahan pada mukosa dinding usus bayi, hal ini dikarenakan susu formula merupakan benda asing bagi dinding usus bayi. Informasi dan edukasi penting untuk disampaikan kepada Ibu hamil dengan HIV karena membantu dalam mengambil pilihan yang tepat apakah bayi akan diberikan ASI secara eksklusif atau digantikan oleh susu formula. Selain itu, dukungan dan bimbingan sangat dibutuhkan oleh ibu hamil dengan HIV terkait bagaimana memberikan makanan yang aman kepada bayinya.

Pelatihan mengenai informasi terkait HIV dan makanan pada bayi harus dilakukan tenaga kesehatan, agar informasi yang diberikan kepada orang tua/ keluarga dapat tersampaikan dengan baik. Secara umum, rekomendasi mengenai hal tersebut adalah sebagai berikut :

1. Untuk memutuskan menyusui atau memberikan susu formula pada bayinya, ibu perlu diberikan konseling terkait hal tersebut. Dengan adanya konseling antara petugas kesehatan dengan ibu, informasi mengenai kondisi rumah dan keluarga bisa didapatkan, sehingga petugas kesehatan dapat membantu ibu untuk memilih cara pemberian makanan yang sesuai dan cocok untuk bayinya.
2. Informasi mengenai pentingnya dilakukan terapi ARV sebagai usaha untuk mencegah transmisi, serta edukasi mengenai manfaat dan risiko yang ditimbulkan dari pemberian ASI untuk kelangsungan

hidup anak harus disampaikan tenaga kesehatan kepada ibu. Agar dalam prosesnya, Ibu dapat memberikan ASI pada bayi dan minum obat secara teratur, jika hal tersebut dilakukan dengan baik, maka akan meminimalkan risiko penularan, karena berkurangnya kadar HIV pada tubuh ibu. Untuk mencegah infeksi lain masuk dalam tubuh bayi yang berisiko akan mengancam kesehatan dan kehidupannya, maka kesterilan pemberian susu harus diperhatikan pada bayi yang diberi susu formula.

3. Ibu harus mendapatkan contoh pelaksanaan pemberian makanan pada bayi sesuai dengan pilihannya dengan melihat langsung praktik yang dilakukan oleh petugas kesehatan, serta mendapatkan brosur atau materi KIE sebagai panduan untuk dirumah.
4. Dukungan berkelanjutan dan konseling perlu diberikan oleh petugas.
5. Hal yang dapat dilakukan saat ibu berkunjung pasca persalinan:
 - a. Memantau terapi ARV pada ibu dan profilaksis ARV pada anak.
 - b. Memantau pertumbuhan dan perkembangan anak.
 - c. Pemberian imunisasi dasar pada bayi sesuai tahap atau jadwal imunisasi, kecuali apabila muncul tanda-tanda infeksi oportunistik.
 - d. Pada bayi yang sudah berusia 6 minggu, perlu diberikan obat kortimoksazol, untuk mencegah munculnya infeksi oportunistik
 - e. Mengontrol tanda-tanda infeksi, misalnya infeksi oportunistik

- f. Pemeriksaan mengenai tata cara memberi makan pada bayi, serta perubahan² jika diinginkan
- g. Membicarakan mengenai makanan yang akan dikonsumsi setelah bayi berusia diatas 6 bulan, sebagai tambahan ASI
- h. Menunda dan mengatur kehamilan.

Seperti telah disebutkan pada pencegahan nomor 2. Seluruh jenis kontrasepsi yang dipilih oleh sang ibu, harus didukung dengan menggunakan kondom, agar IMS dan HIV dapat dicegah penularannya. Adapun kontrasepsi pada wanita atau ibu dengan HIV:

- a. Kontrasepsi dengan jangka yang lama, dapat digunakan bagi ibu yang memilih untuk menunda waktu kehamilan.
- b. Untuk ibu yang memilih untuk tidak hamil atau punya anak lagi, kontrasepsi mantap dapat diambil sebagai pilihan.
- c. Anak diberi profilaksis ARV dan Kotrimoksazol.
- d. Pemberian profilaksis ARV dimulai sejak hari pertama setelah lahir selama 6 minggu. Zidovudine (AZT atau ZDV) 4 mg/kgBB adalah obat ARV yang diberikan 2 kali sehari. Kemudian anak dapat diberikan kotrimoksazol profilaksis sejak usia 6 minggu dengan dosis 4-6 mg/kgbb, satu kali sehari, setiap hari sampai usia 1 tahun atau sampai diagnosis HIV ditegakkan.

IV. Pemberian Dukungan Psikologis, Sosial dan Perawatan kepada Ibu dengan HIV Beserta Anak dan Keluarganya

Masa setelah persalinan, HIV dalam tubuh ibu tetap masih ada, sehingga pada masa ini, upaya untuk mencegah penularan dari ibu ke anak tetap berlanjut, dukungan psikologis dan sosial juga dibutuhkan untuk perawatan dalam jangka waktu yang lama. Dukungan ini bukan hanya dibutuhkan oleh sang ibu, keluarga dan sanak saudara lain juga membutuhkan hal yang sama mengingat stigma masyarakat akan penyakit ini masih tinggi, untuk menghindari diskriminasi masyarakat terhadap penderita penyakit ini, sehingga kasus penderita HIV ini harus dirahasiakan. Ibu yang terinfeksi HIV, mungkin memerlukan beberapa hal, yakni:

1. Terapi ARV dalam jangka waktu yang lama
2. Gejala penyakit yang harus diobati
3. Kondisi kesehatan yang harus selalu dipantau, misalnya Terapi ARV
4. Bimbingan serta dukungan mengenai kehamilannya
5. Edukasi mengenai status gizi atau nutrisi yang harus diberikan pada bayi
6. Edukasi mengenai bagaimana cara mencegah penularan HIV pada keluarga dan anaknya terhadap infeksi oportunistik.
7. Penyuluhan mengenai cara mencegah penularan HIV pada keluarga penderita.
8. Mendapatkan pelayanan yang baik di RS maupun di puskesmas
9. Mendapatkan edukasi dirumah atau home visit
10. Dukungan terhadap sesama penderita.

11. Selalu didampingi, terutama saat sedang dalam perawatan.
12. Pasangan yang mensupport
13. Dukungan dalam hal finansial keluarga
14. Perawatan dan pendidikan yang mendukung untuk anak

Untuk meningkatkan semangat dalam hidupnya, dukungan psikososial sangat dibutuhkan bagi ibu dengan HIV. Harapannya dengan dukungan ini, sang ibu dapat melakukan hal positif dan menjaga kesehatan serta merawat anaknya dengan baik dan mencegah penularan penyakitnya ke orang-orang terdekatnya. Selain penderita dukungan smini perlu diketahui masyarakat secara luas, agar mereka mau melakukan konseling dan melakukan pemeriksaan apabila merasa berperilaku beresiko atau beresiko tertular dari orng lain.

Menurut (Glasier & Alisa, 2013)mengatakan bahwa apabila seseorang terbukti terinfeksi, maka ia perlu mendapat:

1. Konseling

Sebagian masalah yang perlu dipertimbangkan dalam konseling bagi individu positif HIV adalah cara penularan virus dan menghindari penyebaran infeksi keorang lain, kontak social tidak menimbulkan risiko bagi orang lain. Riwayat alami infeksi dan berkat kemajuan terapi virus kombinasi, prognosis lebih baik daripada sebelumnya. Individu harus memberi tahu dokter mengenai infeksi mereka. Diluar itu hanya orang-orang terpercaya yang harus diberi tahu. Kunjungan ke kelompok-kelompok swabantu mungkin bermanfaat. Kunjungan berkala ke klinik spesialis untuk konseling dan pengkajian klinis.

Dalam kegiatan konseling diperlukan waktu yang banyak dan hanya kepada mereka yang sudah terbiasa dengan infeksi HIV terutama saat baru diagnosis, selain itu dibutuhkan pertemuan konseling yang lebih sering. Individu distimulasi untuk mengungkapkan perasaannya tiap kali kunjungan.

2. Kontrasepsi

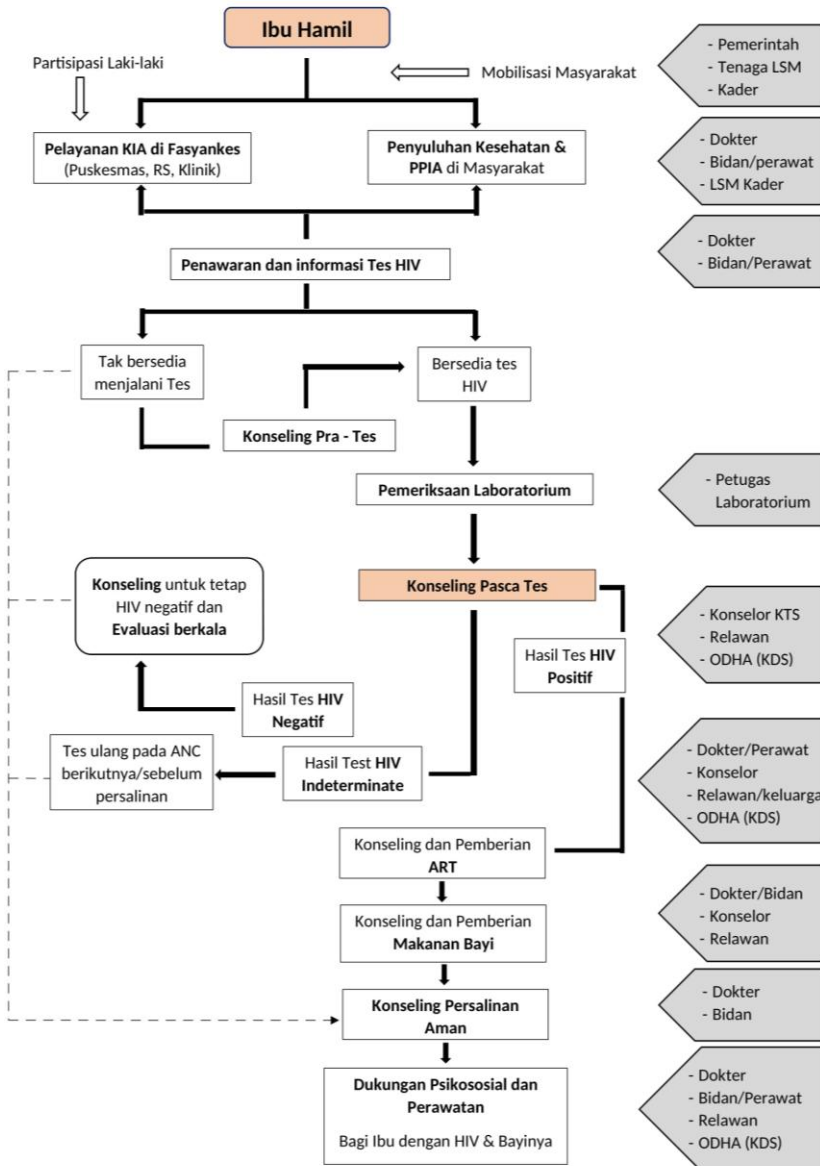
Bagi individu yang terinfeksi HIV, kebijakan mengenai kontrasepsi perlu disediakan dan diinformasikan, sebagai upaya pencegahan penularan HIV melalui hubungan seksual. Individu dianjurkan untuk memilih jenis alat kontrasepsi yang diinginkan sebelum dilakukan pemasangan. Alat kontrasepsi ini berfungsi untuk melindungi penularan infeksi HIV dari pasangan serta mencegah kehamilan yang tidak direncanakan.

Sebagai pelindung terhadap penularan HIV dan IMS, penggunaan kondom yang telah memenuhi standar persyaratan BSI sebaiknya dianjurkan. Alat ini digunakan baik secara tersendiri ataupun sebagai alat pendukung kontrasepsi lain. Proteksi yang besar terdapat pada kondom wanita. Sifat diafragma yang tidak protektif pada penularan HIV, manfaatnya akan muncul jika digunakan tantangan tambahan terhadap penularan HIV, akan tetapi sebagian orang menganggap bahwa efek yang ditimbulkan bahan ini merugikan.

Pemberian kontrasepsi hormon misalnya pil kombinasi (KOK) dianggap mampu menekan sistem imun, namun bukti bahwa KOK ini dapat merusak pengembangan penularan infeksi belum ditemukan. Namun, karena tingkat efektivitasnya yang baik, sehingga kontrasepsi jenis ini sangat dianjurkan. Bagi

perempuan atau ibu yang memiliki risiko yang besar untuk tertular, dapat menganjurkan pasangannya untuk memasang kondom. Pada semua pengguna obat terlarang, terlebih dahulu dilakukan pemeriksaan fungsi hati sebelum pemberian kontrasepsi hormone.

Bagi ibu yang memiliki risiko infeksi HIV atau telah positif HIV, tidak dibolehkan untuk memasang alat kontrasepsi dalam rahim. Apabila telah terpasang AKDR pada ibu, maka anjurakan untuk memilih alat kontrasepsi lain. Sterilisasi tindakan ini memiliki kontraindikasi bagi pasangan yang menggunakan kontrasepsi darurat, tapi tidak ada kontraindikasi untuk kontrasepsi darirat hormone.



Gambar.3.4. Alur proses ibu hamil dalam pencegahan penularan HIV ibu ke anak.

(Sumber, Kementerian Agama RI Tahun 2012)

H. Perawatan Kehamilan, Persalinan, dan Pascasalin

Pada saat hamil, penyuluhan tentang kehamilan perlu diberikan pada ibu dengan HIV/AIDS. Adanya risiko transmisi vertikal HIV/AIDS dari ibu ke bayi sehingga penyuluhan yang diberikan dapat berupa penghentian atau kelanjutan kehamilan. Pada ibu hamil, kunjungan pertama untuk pemeriksaan awal sangat diperlukan untuk menentukan apakah pasien perlu untuk diberikan profilaksis dengan memeriksa HBxAg, VDRL, antigen Kriptokokus, dan pemeriksaan CD4 setiap 3 bulan (setiap bulan jika $< 300 \text{ mm}^3$). Efek terapi ARV pada janin sangat sedikit, sehingga pengobatan pada ibu hamil dengan HIV tidak berbeda dengan pengobatan pada ibu yang tidak hamil. (Nursalam & Kurniati, 2018)

Kasus pada ibu dengan HIV, pertolongan persalinan dilakukan dengan menerapkan protokol yang telah ditetapkan yakni dengan meningkatkan kewaspadaan dengan menggunakan alat pelindung diri yang lengkap dan dilakukan secara berhati-hati. Persalinan yang dilakukan dapat berupa persalinan normal maupun persalinan secara secsio Caesar. Pilihan persalinan secara normal bisa diberikan apabila jumlah viral load pada ibu rendah. Penularan HIV secara vertical sebesar 25-35%, ibu harus dianjurkan untuk menghindari bayinya dari seksresi cairan tubuhnya sehingga transmisi infeksi dari ibu ke bayi dapat dihindari. (Nursalam & Kurniati, 2018)

Setelah persalinan, kontrasepsi harus segera dipakai untuk mengatur jarak kehamilan selanjutnya, alat kontrasepsi segera dipasang setelah persalinan atau paling lambat 30 hari setelah melahirkan. Metode kontrasepsi yang dianjurkan adalah pemakaian kondom, karena hal ini dapat mencegah penularan HIV dan penyakit menular seksual lainnya. Selain itu alternatif lainnya yang boleh digunakan yakni kontrasepsi oral dan hormone injeksi. Penggunaan

alat kontrasepsi dalam rahim seperti IUD tidak dianjurkan untuk ibu dengan HIV, hal ini dikarenakan alat ini dapat menimbulkan peradangan pada pelvis serta meningkatkan risiko pendarahan yang menyebabkan terjadinya penularan infeksi HIV lebih berisiko. (Nursalam & Kurniati, 2018)

I. Kebutuhan Nutrisi pada Ibu dan Anak dengan HIV/AIDS

Nutrisi pada Ibu dengan HIV

Menurut (Health Resouces and Sciences Administration-HRSA, 2002), dikutip dalam (Nursalam & Kurniati, 2018). Selain mengurus dirinya, kebanyakan ibu juga mengurus keluarga dan anak-anaknya, untuk ibu yang terinfeksi HIV/AIDS membutuhkan nutrisi yang khusus. Istirahat yang cukup, olahraga rutin, makanan yang sehat, serta obat yang diminum tepat waktu menjadi perhatian khusus untuk ibu dengan HIV. Ada beberapa penatalaksanaan nutrisi pada ibu dengan HIV/AIDS sebagai berikut:

1. Nutrisi yang dibutuhkan bagi ibu hamil dengan HIV/AIDS dan ibu yang sedang menyusui lebih banyak untuk memenuhi kebutuhan anaknya. Infeksi dapat dengan mudah menular apabila nutrisi yang dikonsumsi itu kurang. Perlu adanya peningkatan asupan gizi berupa protein sebanyak 300 kalori dan 10 gram perhari. Peningkatan berat badan sebanyak 25-35 pon selama hamil akan lebih baik. Peningkatan pada trimester awal sekitar 5 pon, 10-15 pon di trimester kedua dan pada trimester akhir sekitar 15 pon. Selain itu diperlukan pula asupan nutrisi lain seperti vitamin, mineral, ion, cairan dan serat. Hindari mengonsumsi makanan yang tinggi kakfein seperti kopi, teh, coklat, alcohol, dan minuman bersoda.

2. Ibu dengan HIV/AIDS saat mengalami menstruasi dan sindrom premenstruasi: HIV/AIDS dapat mengubah siklus haid dan memperberat sindrom pemenstruasi, seperti kekakuan payudara, depresi, mudah marah, kram, dan sebagainya. Keadaan seperti ini, sebaiknya ibu yang menderita HIV/AIDS mengkonsumsi makanan rendah gula dan tinggi serat selama sebelum dan sesudah atau bahkan saat menstruasi. Selain itu, mengonsumsi makanan ringan dan garam pada ibu dengan HIV/AIDS sebaiknya dibatasi untuk mengurangi kekakuan pada payudara. Olahraga rutin dan istirahat cukup juga sebaiknya diterapkan pada ibu yang menderita HIV.
3. Peningkatan 4-5 kali konsumsi makanan yang mengandung kalsium seperti keju, susu, yoghurt, jus jeruk, jamur dan *sardine*, serta sumber kalsium yang lain sebaiknya dilakukan pada ibu dengan HIV/AIDS yang sudah memasuki masa menopause.
4. Ibu dengan HIV/AIDS jika sangat kurus sebaiknya harus ditingkatkan asupan nutrisinya, sebaliknya jika ibu mengalami kegemukan maka harus diturunkan asupan nutrisinya. Ibu dengan infeksi juga harus lebih banyak makan makanan terutama yang mengandung protein dan vitamin.



Gambar.3.5. *Nutrisi pada ibu dengan HIV.*

(sumber, ymgi.or.id)

Nutrisi pada anak dengan HIV/AIDS

Untuk anak dengan HIV/AIDS, cara pemberian nutrisinya hampir sama dengan anak yang sehat, akan tetapi perlu ditingkatkan untuk asupan protein dan kalorinya. Selain itu, tambahan multivitamin dan antioksidan juga diperlukan agar dapat membantu proses pertahanan sistem imun serta menghambat terjadinya replikasi virus HIV. Sayuran dan buah yang akan dikonsumsi juga harus diaga tingkat ke sterilannya, sebelum mengonsumsinya lebih baik dicuci atau dimasak terlebih dahulu untuk mencegah risiko penularan infeksi oportunistik. (Nursalam & Kurniati, 2018)

Pemberian ASI eksklusif pada bayi dengan HIV sebaiknya diberikan selama 4 hingga 6 bulan. Lama pemberian ASI ini, membuktikan dapat meminimalkan angka morbiditas dan mortalitas yang diakibatkan oleh infeksi lain. Bayi yang belum terinfeksi HIV, sebaiknya tidak diberikan ASI sebagai upaya pencegahan penularan dari ibu

ke anak, besar kemungkinan transmisi vertikal akibat pemberian ASI adalah sekitar 10-20%, dan akan lebih besar kemungkinan jika terdapat luka atau peradangan pada puting susu ibu . Akan tetapi, apabila pemberian susu formula secara berkesinambungan tidak dapat diberikan baik karena faktor kurang terjaminnya keamanan akibat kurangnya persediaan air bersih ataupun karena faktor perekonomian keluarga yang kurang mampu menyediakan susu formula secara terus menerus tetap direkomendasikan untuk memberi ASI secara eksklusif, selanjutnya baru disapih karena risiko bayi meninggal akibat kurang gizi lebih besar dari pada risiko meninggal karena HIV/AIDS. Pemberian PASI sebaiknya menggunakan cangkir dan bukan botol karena cangkir lebih mudah dibersihkan daripada botol. Untuk meminimalkan risiko transmisi dan angka kematian pada bayi, *feed mix* misalnya ASI, susu, makanan berat, serta air sebakinya jangan diberikan. (Nursalam & Kurniati, 2018)

Status kebutuhan nutrisi pada bayi dan anak harus selalu dipantau. Teknik pemantauan yang dilakukan adalah teknik ABCD ,yakni *Antropometri, Biochemical Data, Klinik sign and symptoms*, serta diet. Pemeriksaan antropometri ini meliputi pengukuran tinggi badan (TB) dan berat badan (BB) untuk mengetahui indek masa tubuh (IMT), pada pemeriksaan antropometri yang dilakukan adalah pengukuran Indeks Massa Tubuh (IMT) dengan mengukur berat dan tinggi badan pasien, selain itu mengetahui status zat gizi makro misalnya protein, dengan mengukur llingkar lengan atasnya. Pemeriksaan lain yang dilakukan yakni mengecek apakah terjadi infeksi oportunistik pada sistem pencernaan , pernapasan, intuegumen dan persarafan

dengan memeriksa tanda-tanda klinis yang ditunjukkan pasien. Sedangkan pemeriksaan diet dilakukan dengan menanyakan pola makan untuk mengetahui pola makan dan asupan gizi serta mengetahui potensi kekurangan zat gizi pada anak. (Nursalam & Kurniati, 2018)

BAB IV

PENATALAKSAAN KEHAMILAN DENGAN HIV

A. Pengertian Penatalaksanaan

Penatalaksanaan merupakan layanan yang diberikan sesuai dengan rencana tindakan yang telah ditetapkan dengan tujuan agar kebutuhan pasien terpenuhi. Penanganan pada ibu hamil yang terinfeksi HIV/AIDS adalah merupakan tindakan yang sangat penting dilakukan untuk meminimalkan dampak yang terjadi akibat paparan HIV/AIDS sehingga perkembangan penderita tidak cepat sampai pada fase AIDS (Nasronudin, 2014).

Pemberian tindakan pada ibu hamil yang terinfeksi HIV/AIDS dilakukan saat antepartum, intrapartum dan postpartum untuk ibu hamil dan bayinya dengan

penatalaksanaan farmakologi dan non farmakologi, penatalaksanaan farmakologi dengan pemberian Terapi Anti Retro Viral (ARV), penatalaksanaan non farmakologi meliputi: dukungan nutrisi yang memadai berbasis mikro dan makronutrien, dukungan psikologis, dukungan sosial, dukungan keluarga, dukungan spiritual (Nasronudin, 2014).

B. Penatalaksanaan Farmakologi

Penatalaksanaan farmakologi merupakan terapi komplementer yang dilakukan kepada ibu hamil dengan HIV/AIDS sebagai upaya untuk mengatasi dan mencegah terjadinya komplikasi dengan melakukan pengobatan seperti; Terapy Antiretroviral(ART), Dukungan Nutrisi Pada Ibu Hamil Dengan HIV/AIDS, Dan Dukungan Psikologis. Menurut (Nasronudin, 2014) penatalaksanaan farmakologi pada ibu hamil dengan HIV sebagai berikut:

Terapy Antiretroviral (ART)

Pemberian antiretroviral sangat direkomendasikan bagi semua ODHA yang sedang hamil untuk mengurangi resiko transmisi perinatal, tujuannya yaitu untuk memaksimalkan kesehatan ibu dan untuk mengurangi resiko transmisi HIV serendah mungkin. Dengan potensi toksisitas, teratogenesis dan efek samping jangka lama harus dibandingkan dengan keuntungannya(Nasronudin, 2014).

Pemberian terapy antiretroviral diberikan kepada penderita yang dicurigai setelah melakukan pemeriksaan terlebih dahulu untuk mendeteksi serta mempertimbangkan berbagai faktor, juga memberikan penjelasan terkait tindakan yang akan dilakukan dengan menjelaskan tentang manfaat, efek samping, resistensi dan tata cara penggunaan ART, kesanggupan dan kepatuhan saat mengonsumsi obat dalam waktu yang tidak terbatas.

Menurut(Nasronudin, 2014) tujuan terapi antiretroviral sebagai berikut:

- a) Mengurangi angka kesakitan pada penderita akibat HIV dan menurunkan angka kematian penderita akibat AIDS.
- b) Memperbaiki dan meningkatkan kualitas hidup pada penderita dengan seoptimal mungkin.
- c) Mengembalikan dan mempertahankan status imun ke fungsi normal.
- d) Mempertahankan kadar HIV dalam plasma <50 kopi/ml dengan cara Menekan replikasi virus serendah dan selama mungkin.

Tabel.4.1. Waktu tepat untuk memulai pengobatan ARV pada ibu hamil. (Kementrian Kesehatan, 2011)

Populasi Target	Pedoman Tatalaksana Dan Pemberian ARV
Pasien naive HIV+ asimtomatik	CD4 \leq 350 sel/mm ³
Pasien naive HIV+ dengan gejala	Stadium 2 dengan CD4 \leq 350 sel/mm ³ atau Stadium 3 atau 4 tanpa memandang nilai CD4-nya
Ibu hamil	<ul style="list-style-type: none">• ARV diberikan pada ibu hamil dengan umur kehamilan \geq14 minggu, berapa pun nilai CD4 dan

stadium klinisnya

•Jika umur kehamilannya <14minggu namun ada indikasi, ARV dapat segera diberikan

Dari data tersebut menunjukkan bahwa intervensi PPIA yang paling efektif untuk kesehatan ibu dan juga dapat mengurangi penularan HIV dan kematian pada bayi yaitu dengan cara pemberian ARV pada ibu hamil dan dilanjutkan selama menyusui. Dalam *Pedoman Tatalaksana Klinis Dan Terapi Antiretroviral Pada Orang Dewasa* terdapat pemberian ARV untuk ibu hamil dengan HIV, menurut (Kementerian Kesehatan RI, 2011) pemberian ARV harus dengan kondisi klinis ibu hamil dan adapun ketentuannya sebagai berikut:

- a) Ibu hamil merupakan indikasi pemberian ARV (Antiretrivirus Therapy).
- b) Untuk perempuan yang status HIV-nya diketahui sebelum hamil, dan pasien sudah mendapatkan ART, maka saat hamil ART tetap diteruskan dengan regimen yang sama seperti saat sebelum hamil.
- c) Untuk Ibu hamil yang status HIV-nya diketahui sebelum umur kehamilannya 14 minggu, jika ada indikasi dapat diberikan ART. Namun jika tidak ada indikasi, pemberian ART ditunggu hingga umur kehamilannya 14 minggu. Regimen ART yang diberikan sesuai dengan kondisi klinis ibu.
- d) Untuk ibu hamil yang status HIV-nya diketahui pada umur kehamilan \geq 14 minggu, segera diberikan ART berapapun nilai CD4 dan stadium klinisnya.

Regimen ART yang diberikan sesuai dengan kondisi klinis ibu.

- e) Untuk ibuhamil yang status HIV-nya diketahui sesaat menjelang persalinan, segera diberikan ART sesuai kondisi klinis ibu. Pilihan kombinasi regimen ART sama dengan ibu hamil yang lain.

Tabel.4.2. Rekomendasi ART pada ibu hamil dengan HIV dan ARV profilaksis pada bayi

NO.	Situasi Klinis	Rekomendasi Pengobatan
.1	ODHA sedang terapi ARV, kemudianhamil	<ul style="list-style-type: none"> • Lanjutkan paduan (ganti dengan NVP atau golongan PI (Protease Inhibitor) jika sedang menggunakan EFV pada trimester I) • Lanjutkan dengan paduan ARV yang sama selama dan sesudah persalinan
.2	ODHA hamil dengan jumlah dalam stadium klinis 1 atau jumlah CD4 >350/mm ³ dan belum terapi ARV	<p>Mulai ARV pada minggu ke-14 kehamilan</p> <p>Paduan sebagai berikut :</p> <p>AZT + 3TC + NVP* atau TDF + 3TC (atau FTC) + NVP*</p> <p>AZT + 3TC + EFV** atau TDF + 3TC (atau FTC) +</p>

		EFV**
.3	ODHA hamil dengan jumlah CD4 <350/mm ³ atau stadium klinis 2,3,4	Segera mulai terapi ARV dengan paduan seperti pada butir 2
.4	ODHA hamil dengan tuberculosis aktif	OAT tetap diberikan Panduan untuk ibu, bila pengobatan mulai trimester II dan III : AZT (TDF) + 3TC + EFV
.5	Ibu hamil dalam masa persalinan dan status HIV tidak diketahui	Tawarkan tes HIV pada masa persalinan; atau tes setelah persalinan Jika hasil tes reaktif, dapat diberikan paduan pada butir 2
.6	Jika ODHA datang pada masa persalinan dan belum mendapat terapi ARV	Paduan pada butir 2

Profilaksis ARV untuk Bayi

AZT(zidovudine) 4 mg/KgBB, 2X/hari, mulai hari ke-1 hingga 6 minggu

Keterangan:

1. Penggunaan Nevirapin (NVP) pada perempuan dengan CD4 >250 sel/mm³ atau yang tidak diketahui jumlah CD4-nya dapat menimbulkan reaksi hipersensitif
2. Efavirens (EFV) tidak boleh diberikan pada ODHA hamil trimester 1 karena teratogenik
3. Pemerintah menyediakan ARV untuk ibu hamil sebagai upaya untuk mengurangi risiko penularan HIV dari ibu keanak, termasuk untuk tujuan pengobatan jangka panjang.

Tabel.4.3. Kategori food and drug administration (FDA) ARV pada kehamilan. (Watts, 2002) dikutip dalam (Nasronudin, 2014).

Golongan	Obat	Kategori FDA
Nuloeside Reverse Transkriptase Inhibitor (NRTI)	Zidovudin/ZDV/AZT	C
	Zalsitabin/ddC	C
	Didanosin/ddl	B
	Stavudin/d4T	C
	Lamivudin/3TC	C
	Abacavir/ABC	C
	Tenofovir DF	B,
Non-nucleoside Reverse Transcriptase Inhibitor	Nevirapin	C
	Delavirdin	C
	Efavirenz	C
	Indinavir	C

(NNRTI)	Ritonavir	B
	Saquinavir	B
Protease Inhibitor (PI)	Nelvinavir	B
	Amprenavir	C
	Lopinavir	C
Golongan lain	Hidroksiurea	D

Keterangan:

1. Kategori B: tidak ada risiko pada janin berdasarkan penelitian pada binatang.
2. Kategori C: terdapat efek samping pada janin berdasarkan hasil penelitian pada binatang, efek samping yang muncul, abnormalitas sel selama kehamilan yang menyebabkan kerusakan pada embrio (Teratogenik/embriosidal).
3. Kategori D: Terbukti positif mempunyai risiko efek samping pada janin dan manusia, akan tetapi manfaat pada ibu hamil lebih banyak jika dibandingkan dengan risikonya untuk keselamatan.

Tabel.4.4. Rekomendasi ART untuk menekan penularan perinatal (Perinatal HIV Guidelines Working Group, 2002) dikutip dalam (Nasronudin, 2014)

Kondisi kehamilan	Rekomendasi
Ibu hamil dengan HIV/AIDS yang belum mendapat	Ibu hamil dengan HIV/AIDS yang dilakukan pemeriksaan klinis, sistem imun dan virology standar.

antiretrovirus
sebelumnya

Pertimbangan inisiasi dan pemilihan ART sama dengan ODHA yang tidak hamil dengan pertimbangan efek samping terhadap kehamilan.

Regimen ZDV tiga bagian direkomendasikan pada trimester kedua tanpa melihat konsentrasi HIV ibu.

Regimen kombinasi direkomendasikan pada ODHA yang status klinis imunologi dan virologinya berat atau kadar HIV > 1000 kopi/mL.

Jika ODHA berkunjung dengan kehamilan trimester pertama pemberian ART dapat ditunda

Ibu hamil dengan HIV/AIDS yang sedang mendapat terapi antiretroviral

Apabila kehamilan diketahui setelah trimester pertama maka pengobatan sebelumnya diteruskan dengan sebainya dikombain dengan ZDV.

Apabila kehamilan dari awal sudah diketahui maka ODHA diberikan konseling tentang manfaat dan kerugian ART pada

trimester pertama.

Apabila ODHA memilih berhenti ART selama trimester pertama, semua obat harus dihentikan, kemudian diberikan secara teratur dan berkelanjutan pada trimester kedua untuk meminimalisir efek resistensi obat.

Tanpa pertimbangan regimen sebelumnya, ZDV dianjurkan saat persalinan (intrapartum) dan pada bayi.

Ibu hamil yang menderita HIV/AIDS datang pada saat persalinan dan belum mendapat ART

Beberapa Regimen yang dianjurkan:

Nevirapin dosis tunggal pada intrapartum, dan bayi pada usia 2 hari (48 jam).

ZDV dan 3TC oral pada intrapartum, dan pemberian pada bayi selama satu minggu

ZDV intrapartum, dan pemberian pada bayi selama 6 minggu

Dua dosis nevirapin kombain ZDV intra vena selama intrapartum diikuti pemberian ZVD pada bayi selama 6 minggu.

Pasca persalinan ibu dengan HIV/AIDS, segera dilakukan pemeriksaan kadar HIV dan CD4+ dalam tubuh untuk menentukan apakah ART masih dilanjutkan.

Bayi dari ibu dengan HIV/AIDS datang setelah persalinan dan ibu tidak pernah mendapat ART sama sekali

ZDV sirup diberikan pada bayi selama 6 minggu, pemberian secepatnya dalam 6 – 12 jam setelah lahir

Sebagian dokter memberikan ART dengan kombinasi ZDV dengan ART lain, khususnya pada ibu yang resisten terhadap Zidovudin, namun efikasi regimen ini belum diketahui dan dosis untuk anak belum sepenuhnya diketahui.

Pasca persalinan secepatnya dilakukan pemeriksaan CD4+ dan kadar HIV dalam darah, untuk menentukan ART, apakah dilanjutkan atau tidak. Bayi dilakukan pemeriksaan diagnostik awal agar ART dapat secepatnya diberikan jika hasil positif.

Panduan Penggunaan ARV Terbaru Untuk Terapi dan Pencegahan Infeksi HIV. WHO (2013) dikutip dalam (Nasronudin, 2014)

Tabel. 4.5. Rekomendasi memulai terapi ART

Populasi ODHA	Rekomendasi
Dewasa	<p>ODHA stadium klinis lanjut (stadium klinis WHO 3 atau 4) dan ODHA dengan CD4 < 350 sel/ mm³ prioritas mendapat ART</p> <p>ART dapat dimulai pada ODHA dengan CD4 ≥ 350 sel/ mm³ dan ≤ 500 sel/ mm³ tanpa memperlihatkan stadium klinis WHO</p> <p>ART diberikan pada ODHA dengan keadaan khusus, tanpa menghiraukan stadium klinis WHO atau jumlah CD4, yaitu; ODHA disertai TB aktif; ODHA koinfeksi HBV disertai penyakit liver kronik berat; pasangan yang terinfeksi HIV (untuk menurunkan penularan ke pasangan yang tidak terinfeksi)</p>
Wanita hamil dan menyusui	<p>Semua ODHA yang hamil dan menyusui harus dimulai pemberian triple ARV (ART), dengan pemberian dilanjutkan minimal selama berada pada risiko transmisi HIV dari ibu</p>

ke anak

Terkait program dan operasional (terutama daerah epidemik), semua wanita yang hamil dan menyusui perlu mendapat ART jangka lama

Jika ODHA tidak memenuhi syarat untuk diberi ART (terkait kesehatannya), dengan mempertimbangkan penghentian ART setelah periode risiko transmisi ibu ke anak berakhir

ARV dan Ibu terinfeksi HIV, tetap menyusui secara eksklusif disertai pemberian ARV agar dapat mengurangi transmisi HIV dari ibu ke Anak

Ibu yang terinfeksi HIV (anak tidak terinfeksi atau belum diketahui status infeksi) harus menyusui secara eksklusif minimal hingga 6 bulan pertama, kemudian disertai makanan tambahan yang sesuai, dan melanjutkan menyusui hingga 12 bulan pertama

Tabel. 4.6. Pilihan rejimen terapi

Populasi	Rekomendasi
Rejimen ART lini- pertama pada ODHA	ART lini-pertama merupakan kombinasi dua <i>nucleoside reverse transcriptaseinhibitors</i> (NRTIs)

ditambah satu *non-nucleoside reverse transcriptase* (NRTI).

TDF + 3TC (FTC) + EFV

Bila TDF + 3TC (FTC) + EFV terdapat kontraindikasi atau tidak tersedia, pilihan yang direkomendasikan:

AZT + 3TC + EFV

AZT + 3TC + NVP

TDF + 3TC + (FTC) + NVP

ART lini pertama pada ODHA hamil dan menyusui	Kombinasi TDF + 3TC (FTC) + EFV direkomendasikan sebagai ART lini pertama bagi wanita hamil, termasuk trimester pertama kehamilan dan menyusui
---	--

Tabel 4.7. Pemantauan respons ART dan kegagalan terapi

Populasi	Rekomendasi
Semua Populasi	<p>Memantau respon terapi, termasuk kegagalan terapi ARV direkomendasikan dengan cara pemeriksaan beban virus</p> <p>Pemeriksaan CD4 dan pemantauan klinis dapat dipakai untuk menentukan respons terapi dan menilai kegagalan terapi, Jika beban virus tidak bisa dilakukan secara rutin</p>

Tabel 4.8. Lini-kedua ARV: penggantian ARV

Populasi	Rekomendasi
Penggantian rejimen ARV pada ODHA dewasa dan remaja (termasuk ibu hamil dan menyusui)	<p>ART lini-kedua ODHA dewasa terdiri dua NRTIs + satu rinotif-penguat PI</p> <p>Pilihan lini-kedua:</p> <p>Bila gagal dengan TDF + 3TC (FTC) – berdasar rejimen lini pertama, penggunaan AZT atau d4T + 3TC, maka NRTI menjadi andalan lini kedua</p> <p>Bila gagal AZT atau d4T + 3TC, - berdasarkan berdasarkan rejimen lini-pertama, penggunaan TDF + 3TC (FTC) sebagai NRTI adalah rejimen lini-kedua</p> <p>Mengutamakan kombinasi NRTI</p> <p>Kombinasi ATV/r dan LPV/r cenderung dipilih, dan pilihan PI sebagai ART lini-kedua</p>
SWIT ARV Dewasa Muda	<p>Bila gagal dengan NNRTI lini-pertama, dianjurkan PI plus dua NRTIs; dan LPV/r dan LPV/r lebih dianjurkan</p> <p>Bila gagal ABC atau TDF + 3TC (FTC), pilihan ART adalah AZT + 3TC</p>

Bila gagal AZT atau d4T + 3TC (FTC), pilihan ABC atau TDF + 3TC (FTC)

C. Penatalaksanaan Nonfarmakologi

Penatalaksanaan nonfarmakologi merupakan pengobatan yang dilakukan dengan cara menjalani pola hidup sehat dan mengurangi pikiran-pikiran yang akan membuat stres pada ibu hamil dengan HIV/AIDS.

Adapun penatalaksanaan farmakologi pada ibu hamil dengan HIV sebagai berikut:

a. Dukungan Nutrisi pada Ibu Hamil Dengan HIV/AIDS

Pemberian nutrisi sangat penting diberikan pada wanita dengan HIV/AIDS yang dalam kondisi hamil, untuk meminimalisir progresifitas virus menginfeksi bayi yang ada di dalam kandungan ibu, terapi ART penting akan tetapi tanpa didukung dengan asupan nutrisi yang adekuat kerja ART tidak akan optimal dalam menekan aktivitas virus, karena sel butuh suplai oksigen dan nutrisi untuk meningkatkan pertahanan dalam memberikan perlindungan terhadap tubuh ibu hamil dari virus HIV/AIDS, kekurangan nutrisi juga berdampak negatif pada *reaktive oxigen species (ROS)* yang dapat menyebabkan kematian sel (apoptosis). (Nasronudin, 2014)

Dukungan nutrisi pada ibu hamil dengan HIV/AIDS sangat penting untuk meningkatkan sistem kekebalan tubuh sehingga penderita tidak cepat sampai pada stadium AIDS, peningkatan toleransi terhadap ART, proteksi kelangsungan hidup sel,

menjamin kelangsungan fungsi organ, meningkatkan fungsi pertahanan tubuh untuk melawan mikroorganisme patogen, termasuk virus, bakteri, dan jamur. Pada kehamilan dengan HIV/AIDS sering diikuti dengan menurunnya antioksidan vitamin dan mineral, peningkatan kadar ROS dalam tubuh mengakibatkan apoptosis atau kematian sel-sel sistem pertahanan tubuh yang menyebabkan peningkatan angka kesakitan, selain itu juga dapat menyebabkan krisis *scavenger enzim* yang berfungsi membersihkan reaktif oxygen spesies (ROS) atau radikal bebas, akibat kekurangan komponen nutrisi diantaranya, zat besi (Fe), Zn, Selenium, vitamin C, vitamin B6, dan vitamin E, atau terjadinya ketidak seimbangan zat-zat makanan yang dibutuhkan oleh tubuh seperti, asam amino esensial sehingga memicu kerusakan pada sel-sel sistem imun menyebabkan semakin banyak sel-sel imun yang mati, yang berakibat progresivitas infeksi HIV sampai pada stadium AIDS.

Sel-sel sistem pertahanan tubuh yang imunokompromise dapat ditekan dengan jalan mencegah melalui terapi nutrisi medik (TNM), yang diharapkan dapat meminimalisir kejadian kesakitan (morbiditas), dan memperbaiki kualitas hidup penderita HIV & AIDS. Dalam penanganan tersebut sebaiknya melibatkan dokter dan ahli gizi. TNM dapat meningkatkan asupan energi, protein dan mikronutrien sehingga dapat memperbaiki parameter nutrisi untuk memperoleh manfaat dari TNM yang maksimal, olehnya itu terapi nutrisi harus secepatnya diprogramkan setelah diagnosis infeksi HIV/AIDS ditegakkan. Menurut *The Canadian Dietetic Association* dan *The ADA developed an HIV/AIDS Medical Nutrition therapy protocol* intervensi terapi medik pada ODHA adalah segera menentukan status nutrisi,

mempertahankan dan mencegah penurunan berat badan dan kekurangan nutrisi, memberikan dukungan guna meningkatkan kualitas hidup hidup ODHA. Protokol tersebut dievaluasi dua kali dalam satu tahun untuk pasien yang simtomatis atau AIDS.

b. Dukungan Psikologis

Penatalaksanaan ibu hamil dengan HIV & AIDS. (Rini, 2014) terdiri dari:

a) Pengobatan Antiretrovirus

Kemampuan obat antiretrovirus yang sering dikenal *dengan highly active antiretroviral therapy* (HAART) terhadap perkembangan dan percobaan klinis untuk menghambat HIV agar tidak menjadi AIDS serta penularannya terhadap orang lain dan janin pada wanita lain, adanya penurunan jumlah penderita HIV yang dirawat, penurunan infeksi oportunistik, penurunan angka kematian dan peningkatan kualitas hidup bagi penderita HIV yang ditujukan pada HAART. HAART dapat memperbaiki fungsi imunitas akan tetapi tidak dapat kembali normal. Adapun pengobatan dengan menggunakan HAART yang aman saat ini pada wanita hamil yaitu dengan menggunakan obat AZT (azidotimidin) atau ZDV (zidovudin). Pengobatan dengan menggunakan obat regimen AZT pada ibu hamil terbagi atas tiga bagian, yaitu: wanita hamil yang positive HIV, pengobatan dengan menggunakan AZT harus dilakukan sejak usia kehamilan mulai dari 14-34 minggu dengan dosis 100mg 5 kali sehari, atau 200mg 3 kali sehari, atau 300mg 2 kali sehari, pada saat persalinan; AZT di berikan secara intravena, dosis inisial 2mg/kgBB/jam sampai partus, terhadap bayi di berikan AZT dengan dosis

2mg/kgBB secara oral atau 1,5mg/kgBB secara intravena tiap 6 jam sampai usianya 4 minggu.

b) Penatalaksanaan saat Persalinan

1) Persalinan Pervaginam

Pada wanita hamil yang merencanakan untuk melakukan persalinan pervaginam, di usahakan selaput amniomnya utuh selama mungkin. Pengambilan sampel darah dan pemakaian elektroda/ *fetal slab* pada janin harus di hindari. Jika sebelumnya telah di berikan obat HAART, maka obat ini harus di lanjutkan sampai partus. Jika di rencanakan pemberian infuse esidovudin, harus di berikan pada saat persalinan dan dilanjutkan pada tali pusat diklem. Dosis sidovudin adalah dosis inisial 2mg/kgBB dalam 1 jam dan di lanjutkan 1mg/kgBB/jam sampai partus. Tablet nevirapin dosis tunggal 200mg harus di berikan di awal persalinan. Tali pusat harus diklem secepat mungkin dan bayi harus dimandikan segera. Seksio sesaria emergency biasanya di lakukan karna alas an obstetric menghindari partus lama, dan ketuban pecah lama.

2) Seksio Sesaria

Ketika ingin merencanakan seksiosesaria secara elektif, harus di berikan anti biotic profilaksis terlebih dahulu. Infuse sidovudin diberikan sebelum 4 jam saat ingin melakukan seksiosesaria dan pemberian dilanjutkan sampai tali pusat diklem. Setelah itu sampel darah ibu di ambil saat itu juga dan di periksa viral loat-nya, kemudian tali pusat harus diklem secepat mungkin pada saat seksiosesaria dan bayi harus segera dimandikan.

c) Pemberian Makanan Bayi

Jika ibu memilih memberikan asi pada bayinya, maka dianjurkan pemberian asi secara eksklusif selama selama 6 bulan apabila tidak dapat memberikan asi secara eksklusif pada bayi maka di anjurkan dengan pemberian susu formula segera mungkin. Apabila syarat AFASS(*acceptable, feasible, affordable, suistainable, safe*)tercapai sebelum usia 6 bulan, maka ibu beralih kepemberian susu formula dan pemberian ASI di hentikan.

d) Pencegahan

HIV ditransmisikan melalui darah sehingga ada beberapa cara pencegahan HIV yang dapat dilakukan, antara lain pemeriksaan kesehatan rutin meskipun asimptomatik setiap individu yang terinfeksi HIV dapat menularkan kepada individu yang lain. Bagi Individu yang terinfeksi maka dilarang untuk menjadi pendonor baik darah, plasma, organ tubuh, jaringan, atau sperma. Dan seluruh peralatan yang dapat terkontaminasi dengan darah seperti sikat gigi atau alat cukur yang digunakan penderita tidak boleh di gunakan bersama.

Pada penderita HIV harus melapor kepada pihak medis bahwa mereka terinfeksi dan jika penderita membutuhkan perawatan kesehatan harus mendapatkan perawatan khusus sesuai dengan prosedur penanganan penderita HIV untuk menghindari penularan HIV kepada orang lain. Pemeriksaan antibody HIV harus di berikan terhadap orang yang berpotensi berkontak langsung dengan penderita seropositif seperti pasangan seksual, orang yang sering bertukar jarum suntik,

dan bayi yang di lahirkan dari ibu serofositif. Kebutuhan makronutrien pada umumnya adalah: kalori 35 - 40 kkal/kg BB/hari, glukosa 30 - 70%, lemak 20 - 30% dari total aklori. Omega 6 *polyunsaturateq1d fatty acid* (PUFA) trigliserida harus diberikan dalam dosis cukup untuk mencegah defisit asam lemak, protein 15 - 20% keseluruhan kalori diberikan sebagai protein atau asam amino. Sedangkan kebutuhan mikronutrien adalah seperti: vitamin, mineral dan *trace element*, penting diberikan pada ODHA setiap hari, dan kadar kalium, magnesium, Fe, Zn, dan fosfat dipertahankan agar tetap normal dalam darah.

Pencegahan transmisi vertical infeksi HIV dilakukan antepartum, peripartum, serta asuhan pediatric dari ibu yang terinfeksi dan bayi dengan menghindari paparan terhadap darah dan cairan tubuh (Fadlun, Ahmad Ferianto, 2014)

e) Manajemen Antepartum

Pada pasien yang menderita HIV dalam manajemen antepartum harus meliputi observasi klinik dan pemeriksaan laboratorium untuk mengetahui adanya kelainan pada sistem imun, perkembangan pada penyakit, serta infeksi oportunistik. Dalam fungsi studi imun harus meliputi penghitungan sel darah yang lengkap, jumlah sel T, dan jumlah sel CD4+(CD8+) setiap trimester.(Fadlun, 2014)

f) Terapi Farmakologi

Penelitian tentang pelaksanaan pengobatan antirerovirus profilaksis telah dimulai untuk mendapatkan informasi berkenaan dengan kemungkinan penurunan transmisi vertikal. Strategi

yang mengarah pada pencegahan atau penurunan insiden transmisi infeksi HIV secara maternal telah difokuskan pada penggunaan zidovudine (ZDV). Data yang tersedia memperlihatkan bahwa mayoritas bayi mendapat infeksi pada periode peripartum yang mendukung kemanjuran terapi selama kehamilan dan periode intrapartum sampai saat melahirkan.

ZDV pada kenyataannya merupakan agen antiretrovirus pertama yang disetujui digunakan untuk HIV dimana prosesnya menghambat reverse transcriptase dari virus dengan mencegah ikatan fosfodiester yang dibutuhkan untuk replikasi asam nukleat. Persetujuan diberikan oleh administrasi makanan dan obat-obatan berdasarkan hasil studi *double blind* yang membandingkan ZDV (1.500 mg/dl) dengan plasebo di antara pasien dengan infeksi lanjut HIV. Selama 6 bulan evaluasi, *follow up* perkembangan dari penyakit termasuk kematian lebih sering terjadi pada pasien yang menerima plasebo. Pada studi ACTG selanjutnya menunjukkan bahwa dosis rendah ZDV dapat menghasilkan keuntungan yang sama dengan efek samping yang lebih sedikit. Studi serupa memeriksa efek ZDV pada pasien dengan penyakit HIV lanjut menengah yang menunjukkan keuntungan selama periode *follow up* yang relative singkat. Sebagai hasil dari penelitian ini dan data lain, panel National Institute of Allergy and Infectious Disease membuat rekomendasi bahwa monoterapi dengan ZDV mulai diberikan ketika jumlah sel CD4+ menurun sampai <500 sel/mm³. (Fadlun, 2014)

Tidak lama sebelum pembatasan ZDV sebagai monoterapi diketahui, para ahli mulai merencanakan percobaan penggunaannya pada

kehamilan untuk menyela transmisi dari ibu keanak. Pada saat itu, pengetahuan tentang keamanan agen sangat sedikit. Diketahui bahwa pada awalnya obat di metabolisme oleh hepas, dimana selanjutnya ginjal menangani metabolitnya. adapun Efek samping dari pemakaian ZDV yang paling sering ditemukan yaitu supresi sumsung tulang.

Adapun efek samping lain yang diketahui pada penggunaan ZDV adalah gangguan fungsi hati, pireksia, miopati, asidosis laktat, dan reaksi hipersensitivitas. Risiko teratogenitas dan mutagenitas sangat sedikit dipelajari. Secara invitro zidovudin mempunyai efek mutagen, dan pada in vitro cell transformation essay pada mamalia ZDV positif konsentrasi $\geq 0,5\mu$ gram/ mL (Fadlun, 2014)

Berdasarkan data yang dikumpulkan percobaan ACTG 076 yang dilaksanakan tahun 1991, wanita yang berpartisipasi secara acak mendaftar untuk menerima baik ZDV atau plasebo. Pada kelompok ZDV, terapi maternal baik antepartum dan intrapartum dikombinasikan dengan terapi neonates selama enam bulan. Regimen ZDV termasuk ZDV antepartum (100 mg oral 5x/hari), intrapartum ZDV (2 mg/kgBB diberikan intravena 1 hari kemudian 1 mg/kg perhari sampai melahirkan) dan ZDV untuk bayi baru lahir (2 mg/kg oral tiap 6 jam selama 6 minggu) (Fadlun, 2014)

Segera setelah temuan ACTG 076 dipublikasikan, pada percobaan ACTG 185 bagaimanapu juga menunjukkan hasil yang sama dapat dicapai bahkan di antara wanita yang mengalami paparan sebelumnya terhadap obat antiretrovirus atau yang menunjukkan jumlah sel

CD4+ kurang dari 200/mm³. Beberapa tahun selanjutnya setelah publikasi hasil ini, ribuan wanita menggunakan ZDV selama kehamilannya. (Fadlun, 2014).

g) Penatalaksanaan Intrapartum

Pada laporan internasional mengatakan bahwa bayi kembar dari ibu yang terinfeksi HIV mendukung pendapat adanya infeksi intrapartum yang dapat ditimbulkan dari persalihan melalui sekret vagina yang terinfeksi HIV karena hampir semua AIDS pediatric dihasilkan dari transmisi intrapartum. Dan telah ditumukan HIV pada secret serviks dan vagina (Fadlun, 2014)

Salah satu strategi dalam melakukan intervensi intrapartum adalah pembersihan jalan lahir dengan agen pembunuh virus. Pendekatan ini mudah dilakukan, resiko rendah dan menarik perhatian individu karena lebih murah. Chlorhexidine telah terbukti dapat melawan penyakit infeksius lainnya seperti grup β , streptokokus dan secara in vitro mempunyai aktivitas dapat melawan HIV. Oleh karena itu, Biggar dkk. Melakukan percobaan pembersihan manual jalan lahir dengan bantalan kapas yang direndam dalam 0,25% chlorhexidine dan melaporkan temuannya pada tahun 1996 (lebih dari 3.000 wanita pada setiap kelompok studi chlorhexidine dan plasebo), yaitu tidak ada reaksi yang berlawanan; sejumlah kecil persentase wanita yang mengalami pecah ketuban lebih dari 4 jam, tidak mendapat keuntungan dalam mengurangi transmisi dari ibu keanak (Fadlun, 2014)

h) Intervensi Obstetrik

The Committee on Obstetric Practice of the American College of Obstetric and Gynecology merekomendasikan bahwa semua wanita terinfeksi HIV, tanpa melihat apakah mereka sudah mendapat atau tidak terapi antiretrovirus harus ditawarkan *sectio caesarea* (SC) yang terjadwal pada kehamilan 38 minggu dan sebelum pecah ketuban. Keputusan untuk melakukan SC setelah terjadinya persalinan atau ketuban pecah sebelum waktunya harus bersifat individual sejak keuntungan pada keadaan ini masih belum jelas (Fadlun, 2014)

Sebagai tambahan dari kekurangan meta analisis adalah kebanyakan studi tidak dianalisis secara terpisah antara SC elektif dan emergensi. Perbedaan SC elektif dan emergensi yaitu dilakukan sebelum menjalani proses persalinan dan sebelum pecah ketuban pada ibu hamil. Oleh karena SC elektif dapat mencegah transmisi darah maternal-fetal yang muncul selama persalinan, sama halnya dengan paparan terhadap sekret terhadap genital maternal yang infeksius. SC efektif diharapkan dapat menjadi lebih efektif dalam pencegahan transmisi (Fadlun, 2014)

Dari data dua studi kohort prospektif, yaitu French Perinatal Cohort dan Swiss Neonatal HIV Study Group mendemonstrasikan pengurangan kejadian dari transmisi HIV untuk ibu yang melahirkan dengan SC elektif 0,8%; SC emergensi 11,4 %; dan persalinan per vaginam 6,6% (Fadlun, 2014)

Ada beberapa hasil penelitian mengatakan bahwa pada ibu hamil yang diberikan obat antiretrovirus sebelum melakukan persalinan

baik itu SC maupun SC elektif dapat memberikan efek yang sangat penting untuk mengurangi kejadian transmisi dari ibu ke anak, dan pada wanita hamil yang terinfeksi HIV disarankan harus menjalani SC terjadwal untuk mengurangi kejadian transmisi jauh dari yang dapat dicapai hanya dengan terapi ZDV (Fadlun, 2014)

i) Manajemen Postpartum

Menyusui merupakan kontra indikasi untuk bayi dari ibu yang terinfeksi HIV di negara industri dimana alternative menyusui yang aman tersedia. Bayi-bayi ini harus mendapat formula buatan sebagai nutrisi pendukungnya. Bagaimanapun menyusui yang terpapar HIV pada bayi di negara berkembang menghadirkan masalah yang kompleks. Kebijakan World Health Organization (WHO) untuk menyusui oleh ibu yang terinfeksi HIV di negara berkembang telah berubah sejak 1998. Sebelum tahun tersebut, di negara-negara dimana menyusui merupakan cara paling aman member makanan untuk bayi infeksi HIV ibu bukan merupakan kontra indikasi untuk menyusui. Pada cara ini, dalam menyusui memberikan bayi perlindungan terhadap kematian awal dari diare dan penyakit infeksi umum yang dirasakan lebih besar risikonya dari pada transmisi HIV melalui air susu ibu. Menyusui lebih dari usia 12 bulan tidak memuaskan karena meningkatkan risiko transmisi HIV. Risiko transmisi HIV melalui menyusui ditemukan lebih bermakna dari yang diketahui sebelumnya, risiko setinggi 28% melebihi risiko yang sudah ada pada kehamilan dan persalinan. Menurut WHO sedikitnya 1 juta anak yang terinfeksi melalui air susu ibu dari tahun 1991 sampai 1998 dan akhirnya ini WHO memberikan rekomendasi untuk

penggunaan air susu ibu secara alternatif dan aman jika tersedia, seperti susu formula, susu sapi, atau susu kambing (Fadlun, 2014)

Tabel 4.9. Rekomendasi cara persalinan untuk mengurangi penularan dari ibu ke anak (Perinatal HIV Guidelines Working Group.2002) dalam (Nasronudin, 2014)

Cara persalinan	Rekomendasi
Ibu hamil dengan HIV/AIDS berkunjung pada kehamilan > 36 minggu, belum mendapat ART, sementara menunggu hasil pemeriksaan CD4+ sebelum persalinan	Terapi ART seperti regimen PATCG 076. Konseling dilakukan untuk secsio sesaria untuk mengurangi risiko transmisi dan risiko komplikasi post-operasi lainnya. Apabila memutuskan SC, maka pelaksanaan SC direncanakan pada minggu ke-38 kehamilan. ZDV intravena diberikan 3 jam sebelum SC Bayi diberikan ZDV sirup selama 6 minggu. Keputusan melanjutkan ART setelah melahirkan tergantung hasil pemeriksaan viral load dan CD4+.
Ibu hamil dengan HIV/AIDS berkunjung pada kehamilan	Regimen ART yang digunakan tetap diteruskan. Pada ibu hamil yang kadar HIV-nya tidak turun sampai <1000

ke-36 minggu, sedang mendapat ART kombinasi, beban virus tetap > 1000 kopi/ml.

kopi/ml sebelum melahirkan, disarankan untuk SC, dan risiko komplikasi SC meningkat seperti infeksi, SC direncanakan pada minggu ke-38 kehamilan.

ZDV intravena diberikan 3 jam sebelum SC.

ART lain tetap dilanjutkan sebelum dan sesudah melahirkan.

ZDV sirup diberikan pada bayi selama 6 minggu

Ibu hamil dengan HIV/AIDS pada kehamilan ke-36 minggu sedang menjalani kombinasi ART, dan beban virus tidak terdeteksi

Konseling kemungkinan penularan jika kadar HIV tidak terdeteksi < 2% dan bahkan pada persalinan melalui vagina (persalinan normal)

Pemilihan cara persalinan harus mempertimbangkan keuntungan dan risiko komplikasi SC.

Ibu hamil dengan HIV/AIDS yang direncanakan SC selektif, namun berkunjung pada awal persalinan atau setelah ketuban pecah

Segera diberikan ZDV melalui intravena

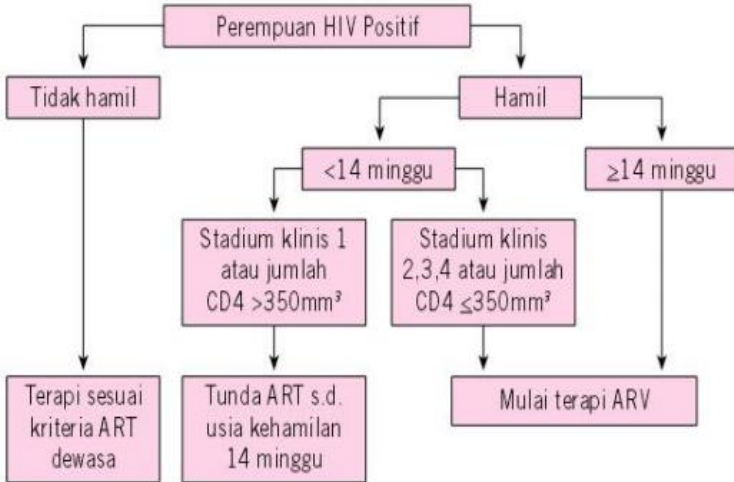
Apabila ibu hamil memiliki kemajuan dalam persalinan, maka tawarkan persalinan melalui vagina.

Jika dilatasi servix minimal dan dicurigai persalinan berlangsung lama, dapat memilih ZDV intravena dan melakukan SC atau pemberian pitosin untuk

mempercepat persalinan.

Apabila keputusan persalinan melalui vagina, hindari elektorde kepala, pantau invasif dan alat bantu lainnya.

Bayi diberikan ZDV sirup selama 6 minggu



Gambar 4.1. Alur pemberian ARV pada ibu hamil
(Sumber: Silva Dwintajunnisa)

c. Dukungan Keluarga

Dukungan keluarga sangat diperlukan dalam proses penyembuhan anggota keluarga yang sakit, dukungan keluarga yang baik akan meningkatkan derajat kesehatan anggotanya. Dari hasil penelitian ini

didapatkan sebagian besar responden mendapatkan dukungan keluarga. Dukungan keluarga yang baik disebabkan oleh beberapa faktor, diantaranya ekonomi dan pengetahuan keluarga terhadap pentingnya kepatuhan ibu hamil mengonsumsi ARV, dimana responden yang mendapatkan dukungan keluarga lebih patuh terhadap pengobatan dibandingkan dengan yang tidak mendapatkan dari dukungan keluarga. (Husni M, dkk, 2015)

Dukungan dari pihak keluarga, teman dan orang-orang disekitarnya untuk selalu mengingatkan pasien agar teratur minum obat demi keberhasilan pengobatan. Kepatuhan dalam pengobatan akan meningkatkan ketika pasien mendapatkan bantuan dari keluarga. Disamping itu, pasien yang tidak memiliki keluarga atau memiliki nonsupportive/nonavailable/convlicted family akan mempengaruhi terminasi pengobatan lebih awal dan hasil yang tidak memuaskan (Ansari & Trisnawati, 2018)

Hal ini sejalan dengan teori yang menyatakan bahwa peran anggota keluarga sangat penting untuk mengurangi infeksi dari ibu keanak kepada ibu hamil yang positif HIV selain dalam hal pengobatan juga membantu dalam kebutuhan sehari-hari baik secara moral maupun materi seperti: membantu dalam keadaan darurat; mengatur diet yang sesuai; jadwal pemeriksaan selanjutnya; kegiatan olahraga yang diperbolehkan; mengingatkan menjaga dan memelihara kebersihan diri; keteraturan dan kepatuhan minum obat; menjaga luka pada ibu terinfeksi HIV maupun pada anggota keluarga; menjaga kebersihan peralatan yang digunakan; tidak menggunakan barang tajam yang memungkinkan terjadinya penularan; dan menghindari infeksi lain (Lusa & Kartika Sari, 2019)

Menurut (Ansari & Trisnawati, 2018) adapun pembagian fungsi dukungan sosial keluarga sebagai berikut:

- a) Dukungan instrumental, dimana keluarga merupakan sebuah sumber pertolongan praktis dan konkrit. Bila salah satu anggota keluarga ada yang sakit, secara nyata keluarga harus memberikan pertolongan. Dalam hal ini penderita HIV memerlukan pertolongan keluarga.
- b) Dukungan informasional keluarga berfungsi sebuah kolektor dan desiminotor (penyebar) informasi tentang dunia. Dalam kasus ini, keluarga berperan penting untuk mendukung penderita dengan memberikan informasi yang adekuat.
- c) Dukungan emosional, dalam dukungan emosional keluarga adalah tempat yang aman membantu penguasaan terhadap emosi untuk istirahat dan pemulihan.

Keluarga dekat adalah tempat yang paling aman untuk menceritakan rahasia tentang status seseorang. Penelitian membuktikan bahwa anggota keluarga akan memberikan empati, memberikan tempat untuk tidur dan tinggal, berbagai pakaian, piring dan fasilitas mandi, dan bahkan boerdoa bersama-sama. Keluarga juga dapat melindungi ODHA dari stigmatisasi.(Ansari & Trisnawati, 2018).

d. Dukungan Sosial

Dukungan sosial merupakan faktor yang memiliki peranan penting dalam kualitas hidup ibu hamil dengan HIV. Dukungan sosial ini diartikan sebagai suatu kenyamanan, perhatian, penghargaan, atau bantuan yang dirasakan ibu hamil terhadap orang yang berada disekitarnya atau bahkan orang lain. Ibu hamil

dengan HIV juga akan merasa dihargai, dicintai, dan merasa menjadi bagian dari masyarakat karena dukungan sosial sehingga dia tidak merasa didiskriminasi yang nantinya dapat berdampak negatif bagi kesehatannya (A.G.Baidowi, dkk, 2020).

Dukungan sosial dapat mempengaruhi kesehatan dan melindungi orang itu terhadap efek negatif dari stress berat. Fungsi yang bersifat untuk melindungi hanya atau terutama efektifi jika orang itu mengalami stress yang kuat. Orang dengan dukungan sosial yang tinggi mereka akan berfikir bahwa banyak orang yang akan membantunya dan akan mengubah respon mereka terhadap sumber stress misalnya orang itu datang kerumah temannya untuk membicarakan mengenai masalahnya (Nursalam, Ninuk, 2007)

Dukungan sosial yang diterima oleh penderita HIV mampu meredakan kecemasan atau kondisi stress yang muncul terkait dengan sakit yang dihadapinya, sehingga penderita HIV menjadi lebih tenang dan mampu mengarah pada kualitas hidup yang lebih baik (A.G.Baidowi, dkk, 2020).

Pada penderita HIV sangat membutuhkan dukungan , bukan dikucilkan agar harapan hidup pada penderita HIV menjadi lebih panjang. Adanya dukungan sosial maka akan terciptanya lingkungan kondusif yang mampu memberikan motivasi maupun memberikan wawasan baru bagi penderita HIV dalam menghadapi kehidupannya. Dukungan sosial ini dapat meminimalkan tekanan psikososial yang dirasakan pada penderita, sehingga dapat memberikan respon yang lebih positif terhadap lingkungan sosialnya. Selain itu, dengan adanya dukungan sosial ini maka penderita HIV akan merasa dihargai, dicintai, dan merasa menjadi bagia dari masyarakat, sehingga dia

tidak merasa didiskriminasi yang nantinya dapat berdampak positif bagi kesehatan. (A.G.Baidowi, dkk, 2020)

e. Dukungan Spiritual

Spiritualitas merupakan bagian penting bagi kesejahteraan perasaan pada ibu hamil dengan HIV/AIDS karena merupakan hubungan yang searah yang sangat kuat antara tingkat kualitas hidup pada orang dengan HIV/AIDS. Spiritual pada ibu hamil dengan HIV/AIDS dianggap sebagai jembatan antara perasaan putus asa dan sangat bermakna dalam hidup. Spiritual juga merupakan bagian kualitas hidup yang berada dalam domain kapasitas diri atau bagian yang terdiri dari nilai-nilai personal dan kepercayaan (A.G.Baidowi, dkk, 2020).

Spiritual merupakan sumber inspirasi berupa harapan, iman dan kekuatan untuk memelihara hidup atau menerima segala kekurangan, selain itu juga merupakan proses pencarian jati diri dan makna hidup yang diwujudkan dengan berbagai harapan yang baik untuk kehidupan (A.G.Baidowi, dkk, 2020).

Dan di antara akibat tersebarinya perbuatan zina yang keji ini adalah timbulnya berbagai macam penyakit, sebagaimana disinyalir dalam hadits:

لَمْ تَنْظُرِ الْفَاحِشَةَ فَبَقِيَ مَحْتَبِيْعُلُوْا بِهَا اِلَّا اَفْسَفِيْهِمَا الطَّاعُوْنَ وَالْاَوْجَاعُ اَلَّتِي لَمْ تَكُنْ مَضْتَفِيْ اَسْ
لَا فِهُمَا الَّذِيْنَ مَضُوْا

Artinya:

“Tidaklah nampak suatu perbuatan fahisah (zina) pada suatu kaum hingga mereka mengumumkannya kecuali mereka akan

ditimpa penyakit menular dan penyakit-penyakit lain yang belum pernah ada pada orang-orang dulu sebelum mereka.” [H.R. IbnuMajah] (Ash-shahihah no. 116)

Tingkat spiritual dan tingkat kualitas hidup memiliki hubungan yang sangat signifikan pada orang dengan HIV/AIDS dan semakin tinggi tingkat spiritual ibu hamil dengan HIV maka semakin baik pula tingkat kualitas hidup yang dimiliki oleh ibu hamil dengan HIV, begitu pula sebaliknya bahwa semakin baik kualitas hidup ibu hamil dengan HIV maka semakin tinggi pula tingkat spiritualitas yang dimiliki (A.G.Baidowi, dkk, 2020).

BAB V

ANAK DENGAN INFEKSI HIV/AIDS

Menurut WHO (2009), penularan HIV adalah fenomena yang sangat penting terhadap kesehatan anak pada berbagai negara. Layanan yang diberikan kepada anak yang tertular HIV pada kondisi tertentu hampir sama dengan pemberian layanan pada anak-anak lainnya karena penyebab infeksi pada anak yang menderita HIV dengan anak yang tidak menderita HIV sebagian besar terjadi dari patogen yang sama, meskipun terkadang pada anak yang menderita HIV lebih sering mengalami infeksi dan kondisinya lebih berat dan berulang-ulang, kondisi tersebut disebabkan system pertahanan tubuh yang lemah (tidak adekuat). Infeksi pada anak menderita HIV sebagian terjadi karena dari patogen sfesifik namun dari beberapa anak

yang menderita HIV mereka meninggal dunia bukan disebabkan dari penyakit spesifik HIV namun disebabkan penyakit yang menyerang anak pada umumnya.

Angka kematian anak akibat paparan virus yang infeksius ini sebagian dapat ditekan melalui deteksi dini, layanan yang tepat, pemberian imunisasi rutin dan dukungan gizi. Anak dengan HIV sangat berisiko terpapar dengan pneumokokus dan tuberkulosis paru, pemberian kotrimokosazol dan ART sangat besar manfaatnya dalam mengurangi jumlah anak yang meninggal secara dini. Bab ini membahas beberapa aspek dari tata laksana anak dengan HIV/AIDS: konseling dan tes, diagnosis infeksi HIV, tahapan klinis, pengobatan antiretroviral, tata laksana beberapa kondisi yang berkaitan dengan HIV. Perawatan penunjang, ASI, pemulangan dari rumah sakit dan tindak lanjut, perawatan paliatif untuk anak pada fase sakit terminal.

A. Konsep Anak

1. Undang-Undang No. 23 Tahun 2002 (Perlindungan Anak)

Anak adalah seseorang yang belum berusia 18 (delapan belas) tahun, termasuk anak yang masih dalam kandungan.

2. Undang-Undang No. 4 Tahun 1997 (Kesejahteraan Anak)

Anak adalah seseorang yang belum mencapai umur 21 (dua puluh satu) tahun dan belum pernah kawin.

3. Undang-undang No. 39 Tahun 1999 (Hak Asasi Manusia).

Anak adalah setiap manusia yang berusia di bawah 18 (delapan belas) tahun dan belum menikah, termasuk

anak yang masih dalam kandungan apabila hal tersebut adalah demi kepentingannya.

Pertumbuhan dan Perkembangan Anak



Gambar.5.1 *Pertumbuhan dan Perkembangan Manusia*
(Sumber, Suparnoformecca.blogspot.com)

Manurut Bahiyatun .(2010) menjelaskan bahwa Kata bertumbuh dan berkembang pada dasarnya merupakan dua peristiwa yang mempunyai perbedaan namun tidak dapat dipisahkan antara keduanya karena mempunyai keterkaitan yang sangat erat yaitu pertumbuhan dan perkembangan, pertumbuhan anak yang normal harus diikuti dengan perkembangan yang sesuai dengan pertumbuhannya. Defenisi pertumbuhan dan perkembangan akan dibahas lebih lanjut sebagai berikut:

1. Pertumbuhan (*growth*), adalah suatu peristiwa yang membahas tentang penambahan jumlah sel, organ, usia tulang dan keseimbangan metabolic (retensi kalsium dan nitrogen tubuh) jumlah ukuran, contohnya : penambahan berat badan (BB) dengan menggunakan satuan gram dan kilogram, tinggi badan (TB) atau Panjang badan dengan menggunakan satuan centi meter dan meter.

2. Perkembangan (*development*) adalah bertambahnya kemampuan (*skill*) dalam struktur dan fungsi tubuh yang lebih kompleks dalam pola yang teratur dan dapat diramalkan, sebagai hasil dari proses pematangan. Peristiwa ini dibuhungkan dengan adanya proses pematangan (diferensiasi) dari sel-sel tubuh, jaringan tubuh, organ-organ, dan sistem organ yang berkembang sedemikian rupa, sehingga masing-masing dapat memenuhi fungsinya. Termasuk juga perkembangan emosi, intelektual, dan tingkah laku sebagai hasil interaksi dengan lingkungannya.

Pertumbuhan mempunyai dampak terhadap aspek fisik, sedangkan perkembangan berkaitan dengan pematangan fungsi organ/individu. Walaupun demikian, kedua peristiwa terjadi secara sinkron pada setiap individu. Sedangkan untuk tercapainya potensi biologis seseorang bergantung pada potensi biologisnya. Tingkat tercapainya potensi biologis seseorang, merupakan hasil interaksi berbagai faktor yang saling berkaitan, yaitu faktor genetik lingkungan bio-fisik-psiko-sosial, dan perilaku. Proses yang unik dan hasil akhir berbeda-beda yang memberi ciri tersendiri pada setiap anak (Bahiyatun,2010).

Pertumbuhan dan perkembangan adalah suatu proses yang berlangsung terus-menerus pada berbagai segi dan saling keterkaitan, dan terjadi perubahan pada individu semasa hidupnya. Pertumbuhan dan perkembangan adalah proses dari maturasi dan pembelajaran. Pertumbuhan adalah suatu peningkatan ukuran fisik, keseluruhan atau sebagian yang dapat diukur. Grafik pertumbuhan meliputi tinggi, berat badan dan diameter pada lipatan kulit. Perkembangan adalah suatu rangkaian peningkatan keterampilan dan kapasitas untuk berfungsi. Perkembangan yang terjadi pada masa bayi adalah perkembangan kognisi dan sosioemosional. Yang dimaksud dengan kognisi adalah

tindakan atau proses untuk mengetahui sesuatu (Suriadi dan Yuliana, 2010).

Bahiyatun .(2010) menjelaskan bahwa terdapat beberapa prinsip perkembangan, yaitu:

1. Perkembangan tidak terbatas, adalah tumbuh menjadi besar tetapi mencakup rangkaian perubahan yang bersifat progresif, teratur, koheren, dan berkesinambungan. Artinya bahwa antara satu fase perkembangan dengan fase perkembangan selanjutnya saling keterkaitan dan tidak dapat berdiri sendiri.
2. Perkembangan diawali dengan respon secara umum kemudian menuju ke respon yang spesifik. Contohnya, pada saat penglihatan bayi mulai berfungsi bayi akan tersenyum Ketika menatap wajah ibunya, seiring dengan bertambahnya usia, bayi sudah dapat membedakan wajah orangtuanya dengan wajah orang lain.
3. Manusia merupakan satu kesatuan yang tidak dapat dipisahkan, sehingga pada perkembangannya mempunyai keterkaitan yang sangat erat dengan aspek biologis, motorik, mental, emosi, dan sosial. Melalui proses perkembangan ini apabila terdapat salah satu aspek kurang mendapat perhatian maka dapat berpengaruh terhadap aspek yang lainnya.
4. Manusia dalam perkembangannya akan melalui fase yang berlangsung yang mempunyai keterkaitan antara satu fase dengan fase yang lain. Meskipun diantara tahapan perkembangan ini tidak terlihat jelas garis batasannya. Tahapan perkembangan ini sifatnya universal. Contoh, pada perkembangan sector bahasa, pertama anak mulai ngoceh kemudian menyusun kata perkata akhirnya menjadi kalimat.

5. Fase perkembangan manusia mempunyai ciri dan sifat yang khas pada setiap fase, sehingga terdapat tingkah laku yang dianggap sebagai tingkah laku buruk atau kurang sesuai dengan fase perkembangan yang merupakan tingkah laku yang masih wajar untuk fase perkembangan tertentu.
6. Pola perkembangan mengikuti pola yang pasti, sehingga perkembangan seseorang dapat diperkirakan. Seorang anak yang dilahirkan dengan faktor bawaan yang “kurang” dari anak lain, dalam perkembangan selanjutnya akan menunjukkan kecenderungan perkembangan yang relatif lebih lambat dari anak seusianya.
7. Perkembangan terjadi karena faktor kematangan dan belajar dan perkembangan dipengaruhi oleh faktor-faktor dalam (bawaan) dan faktor luar (lingkungan, pengalaman, pengasuhan).
8. Setiap individu berbeda yang mempunyai keunikan masing-masing meskipun bersudara kandung.

Menurut Hidayat.(2008) menjelaskan bahwa, tahapan pertumbuhan dan perkembangan anak secara garis besar dibagi menjadi 2 tahapan, yaitu:

1. Tahap pertumbuhan dan perkembangan usia 0-6 tahun, Ante Natal Care (ANC) mulai masa embrio (mulai konsepsi – 8 minggu) dan masa fetus (9 minggu sampai lahir), post Natal Care (PNC) mulai dari neonatus (0 – 28 hari), bayi (29 hari – 1 tahun), anak (1 – 2 tahun), dan usia prasekolah (3 – 6 tahun).
2. Tahap pertumbuhan dan perkembangan usia 6 tahun ke atas, terdiri atas usia sekolah (6 – 12 tahun) dan remaja (12 – 18 tahun).

Tabel. Perkembangan Fisik/Motorik, Sensorik, dan Sosial pada Masa Bayi (Hidayat,2008)

Usia	Fisik	Motorik	Sensorik	Sosialisasi
1 bulan	Berat badan naik 150-200 g/mg Tinggi badan naik 2,5 cm/bulan Lingkar kepala naik 1,5 cm/bulan	Mengangkat kepala dengan dibantu Ditengkurapkan, mengangkat kepala, menoleh ke kiri dan ke kanan, refleks primitif positif	Mengikuti sinar ke tengah Ketajaman visual kurang lebih 20/200	Sudah mulai tersenyum
2 - 3 bulan	Fontanel posterior sudah menutup	Mengangkat kepala, dada ditahan dengan tangan Memasukkan tangan ke mulut Mulai meraih benda yang menarik Dapat	Mengikuti sinar koordinasi vertikal/horizental Mendengarkan suara	Tertawa pada seseorang Senang tertawa keras Frekuensi menangis sudah mulai berkurang

		<p>duduk dengan punggung disokong</p> <p>Mulai bermain dengan jari dan tangan</p>		
4 - 5 bulan	Berat badan 2 x berat badan saat lahir	<p>Bila didudukkan, kepala sudah mulai seimbang dan punggung mulai kuat</p> <p>Bisa ditengkurapkan, posisi badan sudah bisa miring, dan kepala tegak lurus</p> <p>Adanya refleks meraih benda dengan tangan</p>	<p>Sudah mengenal orang</p> <p>Akomodasi mata positif</p>	<p>Senang berinteraksi dengan orang lain</p> <p>Sudah bisa mengeluarkan suara</p> <p>Tidak senang bila mainan atau benda yang sedang dimainkan diambil orang lain</p>
6 - 7 bulan	Berat badan bertambah 90 -	<p>Membalikkan badan</p> <p>Memindahk</p>	Sudah dapat merasakan makanan,	Membedakan orang yang

	<p>150 g/mg</p> <p>Tinggi badan bertambah 1,25 cm/bulan</p> <p>Lingkar kepala bertambah 0,5 cm/bulan</p> <p>Gigi mulai tumbuh</p>	<p>an benda dari tangan satu ke tangan yang lain</p> <p>Mengambil mainan dengan tangan</p> <p>Senang memasukkan kaki ke mulut</p> <p>Sudah mulai memasukkan makanan ke mulut</p>	<p>yang tidak enak ditolak</p>	<p>dikenal</p> <p>Dapat menyebutkan “m-m-m”</p> <p>Cepat menangis dan tertawa</p>
<p>8 - 9 bulan</p>		<p>Sudah mulai duduk sendiri</p> <p>Koordinasi tangan ke mulut lebih sering</p> <p>Tengkurap sendiri, merangkak</p> <p>Mengambil dengan jari</p>	<p>Tertarik pada benda-benda kecil</p>	<p>Memeluk orang yang dicintai</p> <p>Menangis jika takut atau cemas</p> <p>Menangis jika dimarahi</p> <p>Mengulang kata-kata yang belum punya arti</p>

<p>10 - 12 bulan</p>	<p>Berat badan 3 x berat badan saat lahir</p> <p>Tinggi badan 1 1/2 x tinggi badan lahir</p> <p>Gigi atas dan bawah sudah tumbuh</p>	<p>Sudah mulai belajar berdiri (tidak lama)</p> <p>Belajar jalan dengan bantuan</p> <p>Berdiri dan duduk sendiri</p> <p>Belajar makan menggunakan sendok</p> <p>Senang mencoret-coret kertas</p>	<p>Ketajaman visual 20/50</p> <p>Dapat membedakan bentuk</p>	<p>Emosional, cemburu, marah</p> <p>Senang dengan lingkungan yang dikenal</p> <p>Takut terhadap situasi asing</p> <p>Mengerti perintah sederhana</p>
----------------------	--	--	--	--

B. Cara Penularan HIV dari Ibu ke Anak

Hamil adalah suatu anugerah yang diberikan oleh Yang Maha Kuasa yang harus dijaga dan dipelihara sebaik mungkin oleh karena itu perhatian dan program khusus sangat penting untuk mencegah paparan virus pada masa kehamilan serta pengertian dan peran serta ibu hamil dalam pemeliharaan kesehatan secara mandiri. Penularan secara vertikal dari ibu ke anak dapat terjadi pada masa dalam kandungan (intrauterine), selama proses persalinan (inpartu) dan saat setelah lahir (postpartum). Angka kejadian penularan vertikal diperkirakan 25-30% diperoleh dari ibu yang tidak mendapat pengobatan antivirus (ARV) selama kehamilan, sedangkan waktu terjadinya penularan HIV dari ibu ke anak belum dapat dipastikan namun

penularan selama kehamilan dapat diidentifikasi melalui deteksi virus pada jaringan janin dengan abortus.(Fadlun, 2014)

Penularan kongenital HIV tertinggi terjadi pada proses persalinan normal, kejadian ini dapat disebabkan karena kulit dan mukosa bayi terkontaminasi langsung dengan cairan jalan lahir (secret vagina) dan darah ibu yang terinfeksi, saat kontaksi uterus terjadi mikrotransfusi darah ibu ke anak. Penularan virus pada saat proses persalinan didukung dengan angka kejadian bahwa 50-70% anak dengan tertular pada saat lahir namun hasil tes virologi negative dan berubah menjadi positif setelah pemeriksaan pada usia 12 minggu. Penularan secret vagina dan darah pada kelahiran gemelli (kembar), anak yang kedua lahir lebih berisiko tertular dibandingkan dengan anak yang pertama lahir. Gambaran peningkatan resiko penularan adalah persalinan yang sulit, lamanya pecah ketuban, terjadi perdarahan plasenta, dan terdapat darah pada cairan amnion (Fadlun, 2014)

Penularan melalui transplasental telah dilaporkan dan sepertinya merupakan jalur utama proses penularan dari ibu ke anak, namun mekanisme pasti sampai saat ini belum diketahui. HIV tidak dapat menginfeksi anak yang ada dalam kandungan karena dilindungi oleh plasenta yang terdapat Immunoglobulin g (Ig), cairan amnion (air ketuban) dan produk awal konsepsi, namun 30 % virus dapat menembus plasenta dalam kondisi-kondisi tertentu, seperti pada kehamilan yang jumlah CD4 kurang dari $400/\text{mm}^3$ dan *viral load* yang tinggi, infeksi yang dapat melemahkan pertahanan plasenta misalnya infeksi oleh virus malaria dan kondisi ibu hamil sudah pada stadium AIDS. Semua bayi yang lahir dengan ibu HIV positif mempunyai hasil pemeriksaan antibodi positif saat lahir. Antibodi maternal dapat terdeteksi pada sirkulasi bayi hingga 15 sampai 18 bulan (Fadlun, 2014)

Menurut WHO (2009), terdapat 4 stadium tanda dan gejala HIV/AIDS pada Anak

Stadium I

1. Tanpa gejala (Asimtomatis)
2. Limfadenopati generalisata persisten



Gambar 5.2. Penderita Limfadenopati

(Sumber, *Picture-of-car.org*)

Stadium 2

- 1) Hepatosplenomegali persisten yang tidak dapat dijelaskan
- 2) Erupsi pruritik popular
- 3) Dermatitis seboroik
- 4) Infeksi jamur pada kuku
- 5) Keilitis agularis
- 6) Eritema Gingiva Linea-lineal gingival erythema (LGE)
- 7) Infeksi virus human papilloma (wart) yang luas atau moluskum contagiosum (> 5% area tubuh)

- 8) Luka dimulut atau sariawan yang berulang (2 atau lebih episode dalam 6 bulan)
- 9) Pembesaran kelenjar parotis yang tidak dapat dijelaskan
- 10) Herpes zoster
- 11) Infeksi respiratorik bagian atas yang kronik atau berulang (otitis media, otorrhoea, sinusitis, 2 atau lebih episode dalam periode 6 bulan)



Gambar 5.3. *Gejala anak stadium 2 HIV/AIDS :
Dermatitis seboroik, Sariawan, Herpez zoster,
(Sumber, Hellosehat.com, m.cnnindonesia.com)*

Stadium 3

- a. Kekurangan gizi yang tidak bisa dijelaskan dan tidak ada reaksi pada pengobatan baku
- b. Diare persisten lebih dari 14 hari dan tidak bisa dijelaskan
- c. Demam persisten tidak bisa diejlaskan (intermiten atau konstan, selama lebih dari 1 bulan)
- d. Kandidiasis oral (diluar dari 6 hingga 8 minggu pertama kehidupannya)

- e. Oral hairy leukoplakia
- f. Tuberkulosis paru pneumonis bakteri berat yang berulang (2 atau lebih episode dalam 6 bulan)
- g. Gingivitis atau stomatitis ulseratif nekrotikans akut
- h. LIP (Lymphoid interstitial pneumonia) simptomatik
- i. Anemia yang tidak dapat dijelaskan (<8 g/dl), neutropenia ($<500/mm^3$) atau
- j. Trombositopenia ($<30.000/mm^3$) selama lebih dari sebulan



Gambar 5.4. Gejala anak stadium 3 HIV/AIDS :

Diare, Demam, Kandidiasi oral

(Sumber, Halodoc.com, sehatq.com, medisweb.com)

Stadium 4

- a) Pada stadium ini tidak terdapat reaksi pada pengobatan baku. Pada stadium ini penderita mengalami gizi buruk dan tampak kurus atau wasting yang tidak dapat dijelaskan
- b) Pneumonia penumosi
- c) Diduga terjadi infeksi bakteri yang berat dan berulang, biasanya terjadi 2 kali atau lebih pertahunnya seperti empiema, piomiositis, infeksi tulang atau sendi ,

meningitis , pneumonia tidak termasuk. Adanya infeksi herpes simpeleks kronik (orbial atau kutaneous dalam kurung waktu lebih dari 1 bulan atau viseralis diberbagai lokasi.

- d) Tuberkulosis ekstrapulmonal atau diseminat
- e) Sarkoma Kaposi
- f) Kandidiasis esophagus
- g) Anak usia di bawah 18 bulan dengan symptomatic HIV seropositif dengan 2 atau lebih dari hal berikut:
- h) Oral thrush, +/- pneumonia berat +/- gagal tumbuh, +/- sepsis berat
- i) Infeksi sitomegalovirus (CMV) retinitis atau di organ lain dengan onset lebih dari 1 bulan
- j) Toksoplasmosis susunan syaraf pusat (di luar masa neonatus)
- k) Kriptokokosis termasuk meningitis
- l) Mikosik endemik diseminata (histoplasmosis, koksidiomikosis, penisiliosis)
- m) Kristoporidiosis kronik atau isosporiasis (disertai diare selama <1 bulan)
- n) Infeksi sitomegalovirus (onset pada usia lebih dari 1 bulan pada organ selain hati,limpa atau kelenjar limfe)
- o) Penyakit mikrobakterial diseminata selain tuberkulosis
- p) Kandida pada trakea,bronkus atau paru
- q) Acquired HIV-related recto-vesico fistula
- r) Limfoma sel B non-Hodkin's atau limfoma selebral



Gambar 5.5. Gejala anak stadium 4 HIV/AIDS :
Wasting/ gizi buruk, sakroma kaposi
(Sumber,viva.co.id & henestdocs.id)

Anak yang diduga terinfeksi HIV atau positif terinfeksi HIV.

Menurut WHO dikutip dalam panduan pelayanan anak di Rumah sakit (2009), menjelaskan bahwa tanda dan gejala penularan HIV yang terjadi pada anak sangat bermacam-macam, tahun-tahun pertama kehidupan seorang anak yang terinfeksi HIV memperlihatkan tanda serta gejala cukup serius, namun sebagian anak yang terinfeksi HIV hanya memperlihatkan gejala ringan dan bahkan tanpa gejala selama lebih dari setahun dan bertahan hidup sampai beberapa tahun.

Tanda dan gejala infeksi HIV

1. Infeksi berulang: tiga atau lebih episode infeksi bakteri yang lebih berat (seperti pneumonia, meningitis, sepsis, selutitis) pada 12 bulan terakhir.
2. Thrush: Eritema pseudomembran putih di langit-langit mulut, gusi dan mukosa pipi. Pasca masa neonatal, ditemukannya thrush tanpa pengobatan antibiotik,

atau tumbuh, atau semakin luas hingga melebihi bagian lidah. Diprediksi ini adalah imunodefisiensi. Gejala khas lain yaitu ketika telah meluas hingga kerongkongan dan memperlihatkan kandidiasi esofagus.

3. Parotitis kronik: pembengkakan parotiduni- atau bilateral dengan kurang waktu lebih dari 14 hari, tanpa adanya nyeri dan demam.
4. Limfadenopati generalisata: adanya pembesaran pada kelenjar getah bening yang terdapat di kedua atau bahkan lebih pada daerah ekstra inguinal tanpa adanya penyebab yang menjadi dasar terjadinya.
5. Terjadinya hepatomegali tanpa sebab, seperti : tidak terdapat infeksi virus lain contohnya sitomegalovirus.
6. Demam lama dan berulang : suhu demam kurang dari 38°C dan terjadi selama lebih dari 7 hari, atau demam yang dialami lebih dari sekali dalam waktu sepekan.
7. Disfungsi neurologis atau terjadi gangguan fungsi neurologi: gangguan neurologis terjadi secara progresif, mikrosefali, keterlambatan perkembangan, hipertoni atau kebingungan atau *confusion*.
8. Herpes zoster atau cacar api atau biasa juga disebut cacar ular
9. Dermatitis HIV: Ruam yang eritematus dan papular. Ciri khas ruam pada kulit yaitu terjadinya infeksi jamur yang meluas pada kulit, kuku atau kulit kepala dan molluscum contagiosum.
10. Penyakit paru supuratif yang kronik (*chronic suppurative lung disease*).

Tanda serta gejala yang sering di dapatkan dari anak yang tertular HIV, namun sering pula didapatkan dari anak yang sedang sakit tetapi tidak tertular HIV adalah.

1. Otitis media kronik : terdapat cairan ataupun nanah yang keluar dari telinga dan terjadi selama lebih dari 14 hari
2. Diare akut: terjadi selama lebih dari 14 hari
3. Malnutrisi atau kekurangan gizi atau gizi buruk: penurunan BB secara berangsu-angsur yang tidak sesuai dengan pertumbuhan dan perkembangan seperti yang ada pada Kartu Menuju Sehat (KMS) atau pada buku Kesehatan Ibu dan Anak (KIA).

Tanda dan gejala spesifik yang muncul pada anak yang tertular HIV adalah:

1. Pneumocystis pneumonia (PCP)
2. Kandidiasis esofagus
3. Lymphoid interstitial pneumonia (LIP)
4. Sarkoma kaposi

Pentalaksanaan Antiretroviral *Therapy* (ART) pada Anak

HIV merupakan virus yang menyerang system pertahanan tubuh manusia yang mengakibatkan pertahanan tubuh menjadi lemah dan bahkan tidak berfungsi yang menyebabkan penderita berisiko terhadap infeksi oportunistik. Penatalaksanaan Antiretroviral (ARV) sangat penting diberikan pada penderita untuk menghambat replikasi virus, memperbaiki system kekebalan tubuh, menekan kejadian infeksi oportunistik, meningkatkan kualitas hidup dan menurunkan kecacatan. ARV tidak menyembuhkan penyakit HIV tetapi menekan aktivitas virus sehingga dapat memperbaiki kualitas hidup dan memperpanjang usia harapan hidup penderita HIV/AIDS. Obat ARV terdiri atas beberapa golongan seperti nukleoside *reverse transcriptase* inhibitor, *nucleotide reverse*

transcriptase, non- nucleotide *reverse transcriptase*, dan inhibitor protase (Nursalam dan Ninuk, 2008).

Penatalaksanaan *antiretroviral therapy* (ART) pada awal pemberian terdapat beberapa persyaratan yang harus dipenuhi oleh penderita untuk mencegah drop out dan memastikan efektivitas pengobatan antara lain adalah, infeksi HIV telah dikonfirmasi dengan hasil tes (positif) yang tercatat, memiliki indikasi medis, dan tidak memulai ART jika tidak memenuhi indikasi klinis, mengulangi pemeriksaan CD4 dalam 4 bulan jika memungkinkan, penderita yang memenuhi syarat dapat memulai di pelayanan kesehatan jika infeksi oportunistik telah diobati dan sudah stabil maka pasien telah siap untuk pengobatan ART, kesiapan tim medis AIDS yang memiliki kemampuan dalam memberikan perawatan kasus kronis dan menjamin persediaan obat yang cukup (Nursalam & Ninuk, 2007) Yang bertujuan:

1. Menghentikan virus memperbanyak diri (replikasi virus HIV)
2. Memperbaiki sistem kekebalan tubuh serta menekan kejadian infeksi oportunistik.
3. Menjadikan kualitas hidup lebih baik
4. Menurunkan angka kesakitan atau morbiditas bahkan angka kematian atau mortalitas.

C. Penilaian dan Tata Laksana Awal

Menurut (Kementerian Kesehatan, 2014) menjelaskan bahwa untuk menemukan kasus (case finding), tenaga kesehatan membutuhkan teknik tertentu namun fenomena yang paling besar yaitu memberikan prosedur diagnostik dan memilih cara diagnostik yang diperlukan sesuai dengan kasusnya. Diperlukan tes HIV pada bayi dan anak apabila:

- a. Anak sedang sakit dan jenis penyakit yang diderita mempunyai hubungan dengan HIV contohnya, TB berat, kurang gizi, atau mendapat OAT pneumonia dan diare berulang)
- b. Bayi terlahir dari ibu yang menderita HIV dan telah mendapatkan penatalaksanaan berupa pencegahan transmisi HIV yang didapatkan anak dari ibunya
- c. Agar diketahui status bayi tersebut, apakah bayi merupakan anak kandung dari seorang ibu yang telah terinfeksi HIV dan ibu menderita HIV ketika usia berapa.
- d. Mengidentifikasi status anak apabila ada diantara saudara-saudaranya (saudara kandung) terdapat positif terinfeksi HIV, dan untuk mengetahui orang tua kandung anak dicurigai meninggal karena menderita HIV atau tidak
- e. Terpapar atau berisiko terinfeksi HIV terjadi karena jarum suntik terkontaminasi HIV, telah mendapatkan transfusi darah yang berulang, dan adanya penyebab lain.
- f. Anak telah mendapat kekerasan seksual, pemeriksaan HIV yang diberikan ke anak harus melalui persetujuan kedua orang tua ataupun melalui walinya yang punya hak hukum pada anak (seperti, nenek atau kakek, orang tua asuh anak, apabila kedua orang tua anak telah meninggal dunia).

D. Kriteria Pemberian ARV

Penetapan kriteria klinis

Seseorang yang telah ditetapkan tetular HIV segera akan diberikan penilaian stadium klinis (dapat lihat pada lampiran). Pemberian ketetapan penilaian klinis berdasarkan kondisi klinis yang dirasakan berat dan pernah dirasakan oleh pasien, dibandingkan dengan tabel. (Kementerian Kesehatan, 2014)

Tabel kriteria klinis

Menurut WHO adapun kalsifikasi penyakit secara klinis yang berkaitan dengan HV yaitu

Klinis	Stadium klinis WHO
Asintomatik	1
Ringan	2
Sedang	3
Berat	4

Penetapan kelas imunodefisiensi

Indikator tingkat system kekebalan tubuh (imunodefisiensi) ditetapkan berdasarkan hasil pemeriksaan jumlah CD4, terutama nilai persentase pada anak umur < 5 tahun (Kementerian Kesehatan, 2014)

Tabel imunodefisiensi

**Klasifikasi WHO tentang imunodefisiensi HIV
menggunakan CD4**

imunodefisiensi	Nilai CD4 menurut umur			
	< 11 bulan (%)	12-35 bulan (%)	36-59 bulan (%)	>5 tahun (sel/mm ³)
Tidak ada	>35	>30	>25	>500
Ringan	30-35	25-30	20-25	350-499
Sedang	25-30	20-25	15-20	200-349
Berat	<25	<20	<15	<200 atau <15%

Keterangan:

1. CD4 adalah indikator paling akurat untuk mengukur kekurangan sistim kekebalan tubuh (imunodefisiensi).
2. Penilaian CD4 dapat digunakan secara bersamaan dengan penilaian klinis. CD4 digunakan sebagai pemberi arahan dengan cepat tentang progresivitas penyakit karena jumlah CD4 terlebih dahulu menurun kemudian disusul kondisi klinis.
3. Pemantauan jumlah CD4 dapat dijadikan pedoman untuk memulai pemberian Anti Retro Viral (ARV) atau penggantian obat.

4. Jumlah CD4 dipengaruhi tingkat usia, semakin muda seseorang semakin tinggi jumlah CD4 yang dimiliki. Presentase CD4 pada anak < 5 tahun yakni, usia \geq 5 tahun dapat digunakan nilai CD4 mutlak.
5. Nilai minimal Kandungan CD4 pada imunodefisiensi berat untuk anak usia diatas 1 tahun maka berdasarkan risiko angka kematian atau mortalitas pada 12 bulan sebanyak 5%. Untuk anak usia dibawah 1 tahun atau berumur dibawah 6 tahun, bulan, angka kematian anak tidak dapat diprediksi melalau jumlah CD4 karena risiko kematian dapat terjadi meskipun pada anak yang memiliki jumlah CD4 yang cukup tinggi.

Indikasi pengobatan terapi ARV menggunakan gabungan atau kombinasi antara kriteria klinis dan imunologis

Menurut Kementerian Keshatan RI.(2014), menjelaskan bahwa anak yang berusia kurang dari 5 tahun perlu segera diberikan pengobatan ARV pada anak yang terdiagnosis infeksi HIV dengan mengutamakan pemberian ARV sesuai tabel berikut ini:

Tabel indikasi ARV

Umur	Kriteria klinis	Kriteria imunologis	Terapi
<24 bulan	Terapi ARV tanpa kecuali		
>24 bulan	Stadium 3 dan 4a		Terapi ARVb
	Stadium 2	<25% pada anak 24-59	Jangan obati bila tidak

	Stadium 1	bulan <350 pada anak <5 tahun	dilakukan CD4 tidak diperiksa Obati apabila nilai CD4 lebih rendah menurut usianya
--	-----------	---	---

Penatalaksanaan yang diutamakan dilakukan terlebih dahulu pada orang dengan IO (Infeksi Oportunistik)

Walaupun tidak menjadi patokan untuk memberikan ARV, apabila memungkinkan akan diberikan pemeriksaan CD4 agar dapat dipantau hasil dari pengobatannya.

Catatan:

1. Pada stadium klinis 3 hingga 4 , stadium ini memiliki risiko kematian yang tinggi, oleh karena itu perlu segera diberikan terapi ARV
2. Anak berumur dibawah 1 tahun dan utamanya pada usia di bawah 6 bulan mempunyai risiko tertinggi untuk menjadi progresif yang mengakibatkan bayi meninggal dengan jumlah CD4 yang normal.
3. Jumlah CD4 dapat mengalami fluktuasi tergantung masing-masing individu serta penyakit dideritanya. Apabila memungkinkan harus terdapat 2 nilai CD4 berada dibawah ambang batas sebelum akan dimulai pemberian ARV
4. Ketika belum ada indikasi dilakukan pemberian ARV maka perlu dilakukan evaluasi klinis dan nilai CD4 pada setiap 3 hingga 6 bulan sekali, atau sesering

mungkin dilakukan pemantauan serta evaluasi pada anak dan bayi.

Penatalaksanaan pemberian ARV untuk bayi serta anak usia dibawah 1 tahun 6 bulan (18 bulan) dengan diagnosis presumtif

Pada bayi usia dibawah 18 bulan dengan diagnosa presumtif dapat segera dilakukan penatalaksanaan terapi ARV. Ketika telah didiagnosis positif terkonfirmasi HIV sudah dapat diberikan, serta mendapatkan kesempatan dilakukan pemeriksaan PCR DNA sebelum atau ketika telah berusia 18 bulan agar diberikan pemeriksaan antibodi HIV berulang. Oleh karena itu dilakukan penilaian ulang untuk mengetahui pasien secara pasti pasien telah atau tidak terdiagnosis HIV. Apabila hasil menunjukkan negatif dapat dihentikan pemberian ARV(Kementerian Kesehatan, 2014)

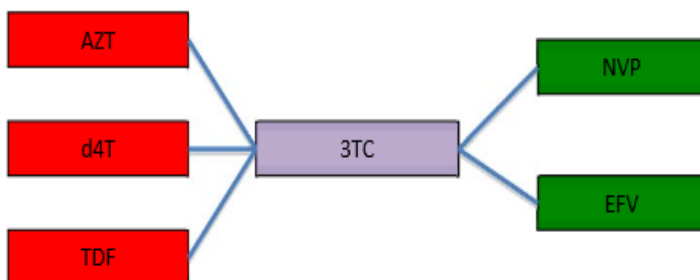
E. Persiapan Pemberian *Anti Retro Viral* (ARV)

1. Memulai pemberian ARV bukan suatu kondisi yang sulit akan tetapi yang sangat perlu mendapat perhatian adalah setelah penatalaksanaan ARV dimulai karena ARV harus dikonsumsi oleh penderita tepat waktu setiap hari. Kegagalan pengobatan utamanya karena ketidakpatuhan penderita mengkonsumsi ARV.
2. Ketika akan memberikan ARV tetapi pasien serta keluarga pendamping belum siap untuk mendapatkan pengobatan ARV maka akan mengakibatkan penderita mengalami ketidakpatuhan dalam menjalani proses pengobatan ARV.

F. Rekomendasi Anti Retro Viral (ARV)

Manurut (Kementerian Kesehatan, 2014) rekomendasi ARV, antara lain:

- a. Panduan lini pertama yang direkomendasikan adalah 2 Nucleoside reverse transcriptase inhibitor (NRTI) + 1 Non-nucleoside reverse transcriptase inhibitor (NNRTI)
- b. Berdasarkan ketersediaan obat, terdapat 3 kombinasi paduan ARV (pilih warna yang berbeda)



Langkah 1: Gunakan 3 TC untuk NRTI pertama

Langkah 2: Memilih 1 NRTI untuk digabungkan dengan 3Tca

NRTI	Manfaat	Efek
Zidovudin (AZT) ^b dipilih ketika Hb > 7,5 g/dl	<ul style="list-style-type: none"> - AZT kurang mengakibatkan lipodistrofi dan asidosis laktat - AZT tidak perlu disimpan dilemari pendingin - AZT tidak perlu 	<ul style="list-style-type: none"> - efek samping atau pengaruh dari inisial gastrointestinal lebih banyak - anemia dan neutropenia berat dapat

	tempat untuk menyimpannya di lemari pendingin	terjadi. mementoring darah tepi lengkap dilakukan sebelum dan setelah terapi ini bermanfaat pada suatu daerah endemic malaria
stavudin (d4T) ^c	d4T mempunyai efek samping gastrointestinal dan anemia lebih sedikit dibandingkan AZT	d4T seringkali menyebabkan lipodistrofi, asidosis laktat serta neuropati perifer (penelitian yang dilakukan pada orang dewasa)
Tenofovir (TDF) ^d	- Dosis 1 kali sehari - Untuk anak usia lebih dari 2 tahun	-Risiko osteoporosis serta gangguan pada fungsi ginjal

Keterangan:

1. 3TC dapat digunakan bersama dengan 3 obat di atas karena memiliki catatan efikasi, keamanan dan tolerabilitas yang baik. Namun mudah timbul resistensi bila tidak patuh minum ARV.
2. Zidovudin (AZT) merupakan pilihan utama untuk lini 1. Namun bila Hb anak < 7,5 g/dl maka dipertimbangkan pemberian Stavudin(d4T) sebagai lini 1.
3. Dengan adanya risiko efek samping pada penggunaan d4T jangka panjang, maka dipertimbangkan mengubah d4T ke AZT (bila Hb anak > 8 gr/dl) setelah pemakaian 6 – 12 bulan. Bila terdapat efek anemia berulang maka dapat kembali ke d4T.
4. Tenofovir saat ini belum digunakan sebagai lini pertama karena ketersediannya belum dipastikan, sedangkan umur termuda yang diperbolehkan menggunakan obat ini adalah 2 tahun dan anak yang lebih muda tidak dapat menggunakannya. Selain itu perlu dipertimbangkan efek samping osteoporosis pada tulang anak yang sedang bertumbuh karena diharapkan penggunaan ARV tidak mengganggu pertumbuhan tinggi badannya.

	Manfaat	Efek
Nevirapin (NVP) ^{a,b}	<ul style="list-style-type: none"> - NVP dapat diberikan pada semua umur - Tidak memiliki efek teratogenik - NVP merupakan salah satu kombinasi obat yang dapat digunakan pada anak yang lebih tua 	<ul style="list-style-type: none"> - Kemungkinan terjadinya ruam lebih besar daripada EFV. Ruam NVP lebih berat serta mengancam jiwa - Berkaitan dengan potensi hepatotoksisitas dapat mengancam jiwa

		<p>- Sering terjadi ruam pada wanita ruam dan hepatotoksisitas dengan jumlah CD4 lebih dari 250 sel/mm³, jika ini diberikan pada remaja yang sedang mengandung maka perlu mementoring pada 12 minggu pertama usia kehamilan, sebab pada usia ini risiko toksik cukup tinggi.</p> <p>- Rifampisin menurunkan kandungannya NVP lebih banyak dibandingkan dengan EFV</p>
<p>Efavirenz (EFV)^a</p>	<p>- EFV menyebabkan ruam dan hepatotoksisitas lebih sedikit dari NVP. Ruamnya biasanya ringan</p> <p>- Kadarnya tidak terpengaruh oleh rifampisin dan dianggap sebagai NNRTI pilihan untuk anak yang menjalani terapi TB.</p> <p>- Untuk yang belum bisa menelan obat kapsul, kapsul EFV dapat dibuka</p>	<p>- Untuk usia 3 bulan EFV sudah bisa diberikan</p> <p>- 26 % hingga 36% pada anak dapat terjadi gangguan SPP sementara, sebaiknya EFV tidak digunakan oleh anak gangguan psikiatrik berat</p> <p>- Tidak ada bukti untuk EFV mempunyai teratogenik, akan tetapi jangan diberikan pada</p>

	kemudian dicampur dimakan atau diminuman	remaja yang memiliki potensi hamil - Obat ini tidak menyediakan dalam bentuk cair/sirup - Harga EFV lebih mahal dibandingkan NVP
--	--	--



Gambar 5.6. Obat ARV

(Sumber, Spiritia.or.id & Kompas.com)

1. Anak yang mengkonsumsi Nevirapin (NVP) dosis tunggal sewaktu dalam program pencegahan penularan ibu ke anak (PPIA) mempunyai risiko tinggi untuk resistensi NNRTI oleh sebab itu disarankan menggunakan golongan PI sebagai lini satu. Tetapi jika tidak tersedia, paduan kombinasi 2 NRTI + 1 NNRTI dapat dijadikan pilihan dengan mementoring munculnya resistensi.
2. NNRTI dapat menurunkan kadar obat kontrasepsi yang mengandung estrogen. Penggunaan kondom sebaiknya sering dipakai agar mencegah penularan HIV tanpa melihat serostatus HIV. Wanita yang masih remaja dan masih dalam masa reproduktif dan mengonsumsi EFV sebaiknya tidak sedang hamil

Panduan lini pertama anak dengan terapi TB dengan rifampisin.

Apabila anak dalam pengobatan TB, maka terapi ARV yang diberikan yaitu :

Paduan terpilih	Paduan alternative
AZT atau d4T + 3TC + EFV	1. AZT atau d4T + 3TC + ABC 2. AZT atau d4T + 3TC + NVP
Setelah terapi TB dialihkan ke panduan lini pertama AZT/d4T + 3TC+ NVP/ EFV agar efikasi lebih baik	Lanjutkan paduan setelah terapi pengobatan TB telah selesai

Untuk anak tidak terdapat informasi terkait dosis yang tepat pada NVP dan EFV jika dikombinasikan dengan rifampisin. Dosis NVP yaitu sebanyak 200 mg/m². Sementara dosis standar EVP yang tetap bisa dipakai.

Catatan:

- a. Anak yang telah terdiagnosis TB perlu secepatnya diberikan pengobatan TB
- b. Pengobatan TB sebaiknya terlebih dahulu diberikan sebelum pemberiaan ARV. Pemberian ARV diberikan pada saat minggu ke 2 sampai minggu ke 8 dan setelahnya.
- c. Pengobatan TB diberikan terlebih dahulu yang bertujuan agar menurunkan tingkat risiko sindrom pulih imun (Immune Reconstitution Inflammatory Syndrome atau disingkat IRIS).

- d. Keuntungan serta kerugian dalam memilih AZT atau d4T + 3TC + ABC adalah:
- a) Keuntungannya: Tidak terdapat interaksi dengan rifampisin.
 - b) Kerugiannya : Gabungan AZT atau d4T + 3TC + ABC ini punya potensi yang kurang dibandingkan dengan 2 NRTI + EFV. Harga ABC lebih mahal dan bentuk generiknya tidak tersedia.

Panduan memulai pengobatan TB untuk anak yang telah mendapatkan ARV:

Paduan yang dipakai saat ini	Paduan yang terpilih/alternative
AZT/d4T + 3TC + ABC	Teruskan
AZT/d4T + 3TC + EFV	Teruskan
AZT/d4T + 3TC + NVP	Ganti ke AZT/d4T + 3TC + ABC atau AZT/3TC + 3TC + EFV

Catatan:

1. Pada NRTI serta rifampisin tidak terdapat interaksi obat
2. Rifampisin dapat menurunkan jumlah NVP hingga 20-58%
3. Adapun obat TB yang lainnya tidak ada yang berinteraksi dengan obat ARV
4. Pada pengobatan yang diberikan pada pasien TB, rifampisin adalah bakterisidal yang paling baik dan perlu digunakan dalam panduan pengobatan TB, yang terkhusus pada 2 bulan pertama pemberian pengobatan. Pada penggantian terapi pengobatan TB dari rifampisin ke non rifampisin pada masa pemeliharaan tergantung bagaimana kebijakan para dokter yang memberikan perawatan.
5. Efek dari hepatotoksisitas obat anti TB dan NNRTI bisa menjadi tumpang tindih, oleh sebab itu perlu memberikan pantauan pada fungsi hati
6. Lini pertama merupakan alternative pada anak usia 2 tahun ke atas, berupa : TDF + 3 TC/FTC + EFV/ NVP

HIV yang ditularkan dari ibu ke anaknya (tanpa adanya pemberian pencegahan ARV) kira kira sekitar 15% hingga 45%. Berbagai informasi menunjukkan bahwa penularan sangat dapat dikurangi menjadi kurang dari 2% melalui pemberian antiretroviral pranatal dan postnatal dan memberikan makanan pengganti dan persalinan SC yang terencana.

G. Konseling

Menurut WHO (2009) apabila ditemukan tanda dan gejala infeksi HIV pada anak tetapi belum diketahui status HIV anak tersebut, maka perlu diberikan informasi dan konseling kepada keluarganya agar dapat dilakukan

pemeriksaan HIV secara sukarela. Tahap pemberian konseling adalah sebagai berikut: Perlu diberikan informasi dan konseling kepada keluarganya agar dapat

Konseling pra-tes yang meliputi:

- a. Pemberian informasi melalui edukasi tentang HIV/AIDS
- b. *Informed consent* pada anak dan orangtua sebelum tes HIV/AIDS

Umunya anak yang terinfeksi HIV yaitu penularannya secara vertikal dari ibunya sedangkan , penularan ke ibu pada umumnya ditularkan dari ayah yang positif teinfeksi HIV, namun kadang-kadang HIV dari kedua orangtua terdeteksi setelah anak terdiagnosis HIV karena orangtua anak tidak mau memeriksakan diri karena takut dengan adanya stigmatisasi dan diskriminasi. Bahkan di negara dengan prevelensi tinggi, HIV tetap merupakan kondisi dengan stigma yang ekstrem.

Konseling HIV harus mempertimbangkan anak sebagai bagian dari keluarga dan merupakan konstanta dalam keluarga. Hal ini berhubungan dengan psikologis anak, ibu, ayah serta anggota keluarga lainnya terkait HIV. Adapun pemberian konseling yaitu perlu ditekankan bahwa meskipun penyembuhannya belum memungkinkan untuk saat ini, akan tetapi banyak hal yang dapat dilakukan agar kualitas hidup anak lebih baik serta dapat memperbaiki hubungan antara ibu dan anak. Apabila ada tersedia terapi pengobatan antiretroviral, maka akan membantu meningkatkan kualitas serta kehidupan anak dan bukan hanya anaknya, akan tetapi kualitas dan kehidupan orang tuanya juga meningkat. Konseling perlu memperjelas bahwa petugas rumah sakit akan bersedia untuk memberikan bantuan kepada anak dan orang tua, dan meyakinkan orang tua untuk tidak perlu takut dan khawatir datang ke

puskesmas ataupun rumah sakit untuk melakukan konseling tentang penyakitnya saat ini yang masih dini.

Dalam melakukan konseling memerlukan waktu serta konseling dilakukan oleh para petugas yang profesional. Apabila petugas yang memberikan konseling pertama belum cukup profesional atau belum cukup terlatih memberikan konseling, maka bisa menukarnya dengan meminta bantuan pada sumber lain.

Pada situasi berikut perlu dilakukan konseling HIV :

1. Status HIV anak yang tidak diketahui padahal menunjukkan adanya tanda klinis terinfeksi HIV atau terdapat faktor lain seperti ibunya menderita HIV/AIDS serta memiliki saudara dengan HIV/AIDS. Kemudian petugas menentukan akan diberikan konseling atau merujuknya ke tempat lain. Apabila anda akan konseling, maka harus menyediakan waktu untuk konseling

Gunakan manual/pedoman konseling, agar nasihat yang telah diberikan oleh konselor tetap konsisten ketika nantinya ibu akan menerima dari konselor lain yang profesional .

Apabila telah tersedia, usahakan melakukan tes HIV berdasarkan pedoman nasional, sehingga diagnosis klinisnya dapat di pastikan, kemudian konselor mempersiapkan ibu untuk menerima informasi terkait HIV, serta mendiskusikan bagaimana cara mencegah penularan HIV dari ibu ke anak untuk anak yang selanjutnya. Ketika tes HIV tidak tersedia, maka perlu mendiskusikan terkait diagnosis infeksi HIV yang mungkin terjadi, lalu diperkuat dengan adanya keluhan-keluhan dan gejala serta faktor risiko yang dirasakan oleh penderita. Jika konseling tidak bisa dilakukan di rumah sakit, maka konselor perlu

menjelaskan kepada keluarga penderita mengenai alasan mereka dirujuk ke tempat lain untuk dilakukan konseling.

2. Anak dengan infeksi HIV tetapi respons terhadap pengobatan kurang baik, atau membutuhkan penyelidikan lebih lanjut, diskusikan hal berikut ini pada saat sesi konseling:
 - a. Pemahaman orang tua tentang infeksi HIV
 - b. Penanganan masalah yang ada saat ini
 - c. Peran dari pengobatan antiretroviral
 - d. Perlunya dilakukan rujukan ke tingkat yang lebih tinggi, jika perlu
 - e. Dukungan dari kelompok di masyarakat, jika ada.
3. Anak dengan infeksi HIV dengan respons yang baik terhadap pengobatan dan akan dipulangkan (atau dirujuk ke program perawatan di masyarakat untuk dukungan psikologis), diskusikan hal berikut ini pada saat sesi konseling: alasan dirujuk ke program perawatan di masyarakat, pelayanan tidak dapat dilanjutkan, faktor risiko untuk terkena penyakit lain di waktu lain, imunisasi HIV, kepatuhan terapi pengobatan ARV dan juga dukungan pada pengobatan ARV.

H. Tes dan Diagnosis Infeksi HIV pada Anak

Bayi yang terpapar infeksi HIV saat perinatal serta anak yang masih dini sulit di pastikan terinfeksi HIV, sebab antibodi ibu yang terinfeksi HIV kemungkinan terdapat di darah anak hingga usia 18 bulan. Diagnostik semakin sulit apabila anak sementara menyusu pada ibunya atau sudah menyusu pada ibunya. Walaupun akhirnya

hingga umur 18 bulan infeksi HIV ini tidak bisa disingkirkan untuk sebagian anak, akan tetapi mayoritas anak saat usia 9 hingga 18 bulan anak tidak lagi memiliki antibodi HIV. Saat melakukan tes HIV tidak boleh ada unsur paksaan, dan memiliki persetujuan sebelum akan diberikan tes HIV, segala tes HIV sebaiknya: terjaga rahasianya, dilakukan disertai konseling, diberikan dengan *informed consent* yang menyatakan bahwa informasi yang memadai telah diberikan dan bahwa tes telah dilakukan dengan sukarela. Pada anak, hal ini berarti melalui persetujuan orang tua atau pengasuh anak. Pada anak yang lebih tua, biasanya tidak diperlukan persetujuan orang tua untuk tes/pengobatan akan tetapi untuk remaja lebih baik jika mendapat dukungan orang tua dan mungkin persetujuan akan diperlukan secara hukum. Dalam hal ini orang tua bisa memutuskan apakah ingin Menerima atau menolak tes HIV ini sehingga tidak mengurangi kualitas perawatan yang diberikan.

Adapun beberapa tes yang bisa dilakukan untuk mendeteksi HIV yaitu :

a. Tes Antibodi (Ab) HIV (ELISA atau rapid tests)

Kini kita tidak perlu menunggu lama ketika akan melakukan tes HIV karena telah ada tes HIV yang sudah cepat, aman saat di gunakan, sangat efektif, memiliki sensitifitas serta bisa dipercaya mampu mendiagnosis infeksi HIV anak masih berumur 18 bulan. Pada anak berusia dibawah 18 bulan, tes antibodi HIV bisa dipercaya dalam mendeteksi bayi yang terpapar HIV dan menghindari infeksi HIV untuk anak yang tidak diberikan ASI. Pada Diagnosis HIV dilakukan dengan mengikuti pedoman nasional yang dipakai dan berlaku di Indonesia, adapun tesnya yaitu strategi III tes HIV dengan memakai 3 jenis tes yang beda-beda dan urrutannya sesuai dengan rekomendasi

pada pedoman yang berlaku atau dengan pemeriksaan virus seperti metode PCR .

Tes cepat HIV ini bisa dipakai mengatasi atau mencegah anak terinfeksi HIV dengan anak yang nutrisinya kurang atau memiliki masalah klinis yang lain di daerah yang memiliki angka kejadian tinggi infeksi HIV. Pada anak yang berusia dibawah 18 bulan, segala tes antibodi HIV yang dilakukan kemudian memiliki status positif terinfeksi HIV perlu segera dilakukan tes virologis untuk lebih memastikan anak terinfeksi HIV. Apabila tes virologis belum akurat, maka perlu mengulangi tes antibodi pada usia 18 bulan.

b. Tes Virologis

Tes ini berguna untuk memeriksa RNA atau DNA spesifik HIV. Tes Virologis adalah salah satu tes yang dipercaya mampu mendiagnosis anak terinfeksi HIV untuk anak yang berusia dibawah 18 bulan. Spesimen yang telah diambil dari darah anak yang dicurigai HIV segera diberikan pada laboratorium yang khusus untuk dilakukan tes dan perlu dirujuk ke rumah sakit daerah yang ditunjuk sebagai Rs rujukan dalam pelaksanaan program perawatan, dukungan, dan pengobatan HIV atau biasa disingkat PDP. Apabila anak pernah mendapatkan tindakan pencegahan dan diberikan zidovudine (ZDV) selama dalam kandungan atau setelah persalinan, maka tes virologis sebaiknya jangan dilakukan atau disarankan hingga bayi berusia 4 hingga 8 minggu setelah bayi lahir, sebab hasil tes dapat terpengaruh dari ZDV dan darah ibu masih menempel di tubuh bayi. Satu kali tes virologis dilakukan dan mendapatkan hasil yang positif pada bayi saat berusia 4 hingga 8 minggu sudah layak membuat diagnosis infeksi pada bayi yang masih

muda. Apabila bayi masih menyusu pada ibunya serta tes virologis RNA negatif, dianjurkan untuk mengulang lagi tes pada 6 minggu saat anak telah benar-benar disapih agar dapat dipastikan anak tidak terinfeksi HIV.

Adapun tahapan klinis untuk penderita HIV yaitu :

Pada anak untuk diagnosis HIV atau tersangka yang terinfeksi HIV, tahapan klinis dapat membantu agar diketahui kemungkinan prognosis HIV. Pada situasi dimana dukungan pemeriksaan laboratorium terbatas, tahapan klinis dapat digunakan untuk panduan terkait mulai kapan dilakukan, memberhentikan ataupun mengubah terapi antiretroviral.

Tahapan klinis mampu mengetahui tahapan yang progresif mulai dari yang ringan hingga paling berat, semakin tinggi maka semakin buruk prognosisnya. Untuk kebutuhan klasifikasi, apabila ditemukan anak yang kondisi klinisnya sudah berada pada stadium 3, maka prognosis anak tersebut tetap berada pada stadium 3 dia tidak bisa menjadi stadium 2, meskipun kondisinya telah membaik, akan tetapi dapat menimbulkan kejadian klinis stadium 2 yang baru. Tahapan klinis juga membantu mengenali respons terhadap ART jika tidak terdapat akses yang mudah dan murah untuk tes CD4 atau tes virology.

Tes virology digunakan untuk anak yang berumur <13 tahun yang positif terinfeksi HIV (HIV Ab pada umur <18 bulan, tes virologi DNA atau RNA untuk umur <18 bulan) pada stadium 1 dan stadium 2. sehingga untuk kemungkinan terjadinya komplikasi seperti TB yang bisa terjadi pada hitungan CD4 berapapun dan CD4 % dapat dicegah bila memungkinkan.

Sedangkan untuk diagnosis presumtif dari penyakit stadium 4 pada anak umur < 18 bulan yang seropositif

mebutuhkan konfirmasi dengan tes virologis HIV atau tes ab HIV pada umur > 18 bulan.

I. Pencegahan Penularan HIV melalui Antiretroviral Therapy (ART)

Obat Antiretroviral atau ARV sekarang sudah tersebar luas dan hal ini membuat perubahan pada perawatan HIV/AIDS. Obat ARV bukan untuk menyembuhkan, akan tetapi mampu menurunkan rasa sakit yang dirasakan penderita HIV dan rasa sakit saat kematian serta menjaga dan memperbaiki kualitas hidup penderita baik pada anak maupun orang dewasa. Di Indonesia sendiri masih terbatas sumber dayanya, untuk itu dianjurkan anak serta orang dewasa yang diidentifikasi terinfeksi HIV, perlu secepat mungkin menjalani pengobatan terapi ARV. Saat memulai terapi ARV terdapat kriteria yang menjadi dasar yaitu pada kriteria klinis serta kriteria imunologis dan menggunakan pedoman pengobatan yaitu *Pedoman Tata Laksana Infeksi dan Terapi Antiretroviral Pada Anak di Indonesia* (Depkes RI-2008), terjadinya resistensi pada obat tunggal dan obat ganda dapat dengan cepat terjadi, maka rejimen obat tunggal merupakan kon-traidikasi, standar minimum yang direkomendasikan adalah minimal 3 obat.

Anak yang terinfeksi HIV pada umumnya tetap bisa dikatakan masih menjadi bagian keluarga dari kelompok orang dewasa yang terinfeksi HIV, oleh sebab itu anak yang terinfeksi HIV tetap mendapat jaminan akses terhadap pengobatan dan obat ARV bagi anggota keluarga yang lain, dan jika mungkin menggunakan rejimen obat yang sama. Memilih obat ARV kombinasi dengan dosis-tetap yang semakin tersedia pada saat ini akan mendukung kepatuhan pengobatan dan mengurangi biaya pengobatan, tablet yang tersedia biasanya tidak dapat dipecah menjadi dosis yang kecil untuk anak (< 10 kg), sehingga dibutuhkan dalam

bentuk sirup atau cairan atau suspense. Prinsip yang mendasari ART dan pemilihan lini ARV pada anak umumnya sama dengan orang dewasa. Sangat penting untuk mempertimbangkan: Ketersediaan, formula yang cocok yang dapat diminum dalam dosis yang tepat, daftar dosis yang sederhana, rasa enak yang menjamin kepatuhan pada anak kecil, rejimen ART yang akan atau sedang diminum orang tuanya. Obat ARV terdiri dari tiga golongan utama: *nucleoside analogue reverse Transcriptase inhibitors (NRTI)*, *non-nucleoside neversetranscriptase inhibitors (NNRTI)* dan *protease inhibitors (PI)*

Buku pemberian ARV adalah Triple Therapy. WHO merekomendasikan bahwa rejimen lini pertama adalah dua NRTI ditambah dengan satu obat NNRTI. Penggunaan triple NRTI sebagai lini pertama, sekarang ini dianggap sebagai pilihan terakhir, terutama pada ko-infeksi Tuberkolosis. Biasanya WHO merekomendasikan protase inhibitor untuk rejimen lini kedua untuk sebagian besar fasilitas yang memiliki sumber dayanya yang terbatas. Untuk anak yang di beri rifampisi maka EFV (Efavirenz) merupakan salah satu pilihan NNRTI yang di rekomendasikan, apabila pengobatan anti tuberculosi tuntas di berikan. Dosis obat dihitung per kg berat badan untuk sebagian obat dan sebagian yang lain di hitung per m² luas permukaan tubuh anak. Secara umum anak lebih cepat memetabolisme PI dan NRTI dibandingkan orang dewasa untuk itu dibutuhkan

Dosis yang lebih tinggi agar tercapai kebutuhan obatnya. Dosis obat perlu ditingkatkan ketika adanya kenaikan berat badan, apabila tidak diberikan akan menyebabkan terjadinya kekurangan dosis dan resistensi. Golongan obat ARV yang dianjurkan untuk anak yang tidak memiliki fasilitas serta sumber daya yang mencukupi atau bisa dikatakan masih terbatas.

Berikut jenis-jenis Nucleoside analogue reverse transcriptase inhibitors (NRTI) :

1. Zidovudine ZDV (AZT)
2. Lamivudine 3TC
3. Stavudine d4T
4. Didanosine ddl
5. Abacavir ABC

Berikut jenis-jenis Non-nucleoside reverse transcriptase inhibitors (NNRTI) :

1. Nevirapine NVP
2. Efavirenz EFV
3. Protease inhibitors (PI)
4. Nelfinavir NFV
5. Lopinavir/ritonavir LPV/r
6. Saquinavir SQV
7. Rejimen Lini Pertama
8. Zidovudine(ZDV)+Lamivudine(3TC)+Nevirapine (NVP)/Efavirenz (EFV)
9. Stavudin(d4T)+Lamivudine(3TC)+Nevirapine (NVP)/Efavirenz (EFV) Abacavir(ABC)+Lamivudine(3TC)+Nevirapine (NVP)/Efavirenz (EFV)

Efavirenz diperbolehkan diberikan pada anak yang berusia lebih dari 3 tahun. Efavirenz merupakan pengobatan yang menjadi pilihan untuk anak dengan TBC dan mendapat pengobatan rifampisin

Kapan pemberian ART dimulai ?

Di negara berkembang bayi yang terinfeksi HIV sekitar 20% akan menjadi AIDS atau bahkan meninggal dunia sebelum usia 12 bulan dan 50% akan meninggal sebelum umur 2 tahun. Pedoman WHO 2010 menganjurkan pemberian ARV diberikan anak, disertakan masalah yang mungkin timbul seperti kepatuhan oabt, resistensi dan sulitnya diagnosis. Pada tuberkulosis sering didiagnosis (akan tetapi pada umumnya biasa hanya dugaan) untuk anak yang infeksi HIV, pemberian ARV dapat dimulai setelah pemberian anti tuberculosis dimulai sedikitnya dua minggu.

J. Efek Samping Pengobatan Antiretroviral

Perlu dilakukan pemantauan untuk mengetahui respon dan efek samping pengobatan ARV. Apabila tersedia, sel CD4 perlu dilakukan pemeriksaan setiap 3 hingga 6 bulan agar bisa diketahui keberhasilan atau kegagalan terapi pengobatannya, apabila hal ini tidak memungkinkan perlu digunakan parameter klinis yang masuk dalam tahap klinis. Sedangkan efek samping dari ARV pada umumnya serta terjadi dalam jangka waktu yang panjang seperti distrofil lemak.

Adapun efek samping yang spesifik untuk setiap obat ARV dirangkum dalam tabel berikut

Tabel, Efek samping yang umum dari obat ARV

NUCLEOSIDE ANALOGUE REVERSE TRANSCRIPTASE INHIBITORS (NRTI)		
Obat	Efek samping	Komentar
Laamivudine 3TC	Sakit Kepala, nyeri perut, pankreatitis, Sakit kepala,	Mudah ditoleransi

Stavudine ^a d4T d4T	nyeri perut, neuropati pankreatitis.	Suspensi dalam jumlah besar, kapsul dapat dibuka
Zidovudin ZVD(AZT) dengan d4T	Sakit kepala, anemia	
Abacavir ABC	Reaksi hipersensitivitas, demam, mukositis, ruam	Jangan gunakan (efek antiretrovir al antagonis)
Didanosinedd l	Pankreatitis, neuropati perifer, diare dan nyeri	Tablet dapat digerus, hentikan pengobatan Beri antasid pada lambung yang kosong
NON-NUCLEOSIDE REVERSE TRANSCRIPTASE INHIBITORS (NNRTI)		
Obat	Efek samping	Komentar
Efavirenz EFV	Mimpi aneh, mengantuk,	Minum

Nevirapine NVP EFV	ruam Ruam, keracunan hati	pada malam hari Hindari minum obat dengan Makanan berlemak
--------------------------	----------------------------------	--

K. Pemantauan Reaksi Terhadap ARV

Pada saat 2-3 minggu sesudah inisiasi ARV atau perubahan ARV :

1. Perlu dilakukan pemeriksaan ketika terdapat masalah yang membuat pengasuh khawatir dengan kondisi anak atau terdapat penyakit lain serta terjadi secara bersamaan.
2. Pemberian tindak lanjut yang jangka panjang.
3. Tenaga kesehatan perlu melakukan pemantauan pada anak sedikitnya setiap 3 bulan, dan perlu lebih sering bila secara klinis tidak stabil.
4. Petugas non medis (misalnya memberikan obat ARV, contohnya orang farmasi yang akan menilai kepatuhan pengobatan dan memberi konseling agar patuh) harus melihat anak setiap bulan. Pengorganisasian pelayanan tindak lanjut bergantung pada para ahli lokal dan sebidan mungkin didesentralisasikan.

Pemantauan meliputi:

1. Berat badan dan tinggi badan (dipantau setiap bulan)
2. Perkembangan (dipantau setiap bulan)
3. Kepatuhan terhadap obat (dipantau setiap bulan)

4. CD4 (%) apabila tersedia (selanjutnya dipantau setiap 3-6 bulan)
5. Hb pada awal atau Ht (jika dengan ZDV/AZT), ALT apabila tersedia

Tabel rangkuman indikasi untuk inisiasi ART pada anak

USIA	INDIKASI MENULAR ARV	
	CD4	Tahapan klinis
0-24 bulan	Mulai terapi ARV	
.24 - 59 bulan	,750 sel/mm ³ atau CD4% ,24	Tahapan klinis 3 atau 4
.60 bulan	,350 sel/mm ³	Tahapan klinis 3 atau 4

CATATAN:

Dengan diagnosis stadium klinis 4 perlu dibuat apabila:
 Bayi dengan HIV-antibodi positif (ELISA atau rapid test), berusia kurang dari 18 bulan dan dengan gejala simptomatis sebanyak 2 atau lebih dari berikut ini:

- +/- thrush di mulut
- +/- pneumonia berat
- +/- sangat kurus/ gizi buruk
- +/- sepsis berat

Nilai CD4, jika ada tersedia, bisa digunakan dalam memandu membuat keputusan. Apabila CD4 kurang dari 25% → membutuhkan ART

Faktor lain yang mendukung diagnosis stadium klinis tahap 4 hari infeksi HIV pada seorang bayi dengan HIV-seropositif adalah:

-Ibu meninggal dunia berhubungan dengan HIV yang baru saja terjadi

- ibu memiliki penyakit HIV lanjut

Secepat mungkin perlu dilakukan konfirmasi diagnostik pada infeksi HIV

- Pneumonia membutuhkan oksigen
- Membutuhkan terapi intravena
- a. Kapan harusnya dilakukan penggantian penggunaan obat ?

Penggantian obat diperlukan apabila terdapat :

Kadaan toksik, seperti: Sindrom Stevens Johnson, Keracunan hati yang berat, Pendarahan berat

b. syarat mengubah kelini kedua ?

- 1) Tidak tersedianya CD4 rutin dan pemeriksaan virologi, sehingga keputusan terkait gagalnya pengobatan yang diberikan perlu dibuat berdasarkan:
- 2) Kemajuan perkembangan klinis
- 3) Penurunan pada CD4,
- 4) Umumnya pemberian ART dilakukan pada pasien selama 6 bulan atau bisa lebih dan terkait kepatuhan obat yang menjadi masalah perlu diatasi sebelum akan menentukan bahwa terjadi kegagalan pengobatan dan memutuskan untuk mengganti rejimen ARV

- 5) Apabila keadaan tidak membaik atau memburuk sebab *immune reconstitution syndrome* (IRIS), tidak menjadi alasan untuk mengganti pengobatan

Rejimen pengobatan lini kedua

ABC ditambah ddl ditambah *Protease inhibitor*. LPV/r atau NFV atau SQV/r jika berat badan ≥ 25 kg

Penanganan lain pada anak dengan positif HIV:

a. Imunisasi

Anak yang memiliki infeksi HIV atau diperkirakan terinfeksi HIV akan tetapi belum memperlihatkan gejala, perlu diberikan segala jenis vaksin yang dibutuhkan (berdasarkan jadwal imunisasi nasional), seperti imunisasi BCG. Karena sebagian besar anak yang positif HIV pada tahun-tahun pertama kehidupan anak tersebut respon imunnya efektif, untuk ini dibutuhkan imunisasi dini berdasarkan usianya.

Pemberian vaksin BCG tidak boleh diberikan apabila anak yang terinfeksi HIV sudah menunjukkan gejala.

b. Pencegahan dengan kontrimoksazol

Pencegahan ini terbukti cukup efektif untuk bayi serta anak yang terinfeksi HIV dapat menurunkan kematian dan PCP, pencegahan ini berupa pencegahan kontrimoksazol.



Gambar 5.7. Obat kartimokzasol

(Sumber, *Publichealthnote.blogspot.com*)

Siapa seharusnya memperoleh kontrimoksazol ?

Anak-anak yang terinfeksi HIV atau anak yang lahir ibu yang telah terinfeksi HIV, sejak usia 4 hingga 6 minggu (baik pada anak yang termasuk atau tidak termasuk dalam program pencegahan transmisi ibu ke anak = *prevention of mother-to child transmission [PMTCT]*).

Anak-anak yang diidentifikasi dengan infeksi HIV dan terdapat gejala klinis atau menunjukkan keluhan yang menggambarkan bahwa ini adalah HIV, tanpa melihat umur atau hitungan CD4

a. Berapa lama pemberian kontrimoksazol ?

Kontrimoksazol perlu diberikan pada:

- 1) Anak yang telah terinfeksi HIV – hingga infeksi HIV dapat dihilangkan dan anaknya tidak lagi menyusu pada ibunya
- 2) Anak terinfeksi HIV – terbatas apabila ARV tidak tersedia
- 3) Jika diberi ART – kontrimoksazol hanya bisa dihentikan jika indikator klinisnya serta imunologis memastikan bahwa sistem kekebalan tubuhnya mengalami perbaikan pada kurang waktu 6 bulan dan seterusnya

Adapun keadaan dianjurkan untuk dihentikan penggunaan kontrimoksazol yaitu :

- 1) Telah terjadi reaksi yang berat dengan kulit seperti, Sindrom Steven Johnson, insufisiensi ginjal atau hati ataupun keracunan hematologis yang berat.
- 2) Apabila ada anak yang terpapar HIV, dihentikan penggunaan obat ini apabila sudah dipastikan tidak terdapat infeksi HIV
- 3) Pada anak usia dibawah 18 bulan tidak memperoleh ASI, dilakukan tes virologis HIV DNA atau RNA lalu hasilnya negatif
- 4) Pada anak usia dibawah 18 bulan yang terpajan HIV serta menyusu dengan ibunya

Dapat dipercaya tes virologis negatif jika 6 minggu setelah anak menghentikan meminum ASI pada ibunya. Pada anak usia dibawah 18 bulan yang terinfeksi HIV serta sedang menyusu pada ibunya, tes antibodi dikatakan negatif apabila setelah anak dihentikan meminum ASI pada ibunya selama 1 bulan 2 minggu (6 minggu)

Sedangkan untuk anak dengan infeksi HIV diharuskan menghentikan pemberian kotrimoksazol jika :

- 1) Jika anak mendapat ART, bisa dihentikan pemberian kotrimoksazol apabila memiliki bukti sistem kekebalan tubuhnya membaik. Apabila melanjutkan penggunaan Kotrimoksazol akan mendapatkan keuntungan bahkan hingga perbaikan klinis anak membaik
 - 2) Apabila tidak ada ART, tidak bisa dihentikan pemberian kotrimoksazol
- b. Bagaimana jumlah dosis untuk pemberian Kotrimoksazol?

Dosis yang direkomendasikan 6-8 mg/kgBB Trimetoprim sekali dalam sehari. Bagi anak umur < 6 bulan, beri 1 tablet pediatrik (atau ¼ tablet dewasa, 20 mg Trimetoprim/100 mg sulfametokazol); bagi anak umur 6 bulan sampai 5 tahun beri 2 tablet pediatrik (atau ½ tablet dewasa); dan bagi anak umur 6-14 tahun, 1 tablet dewasa dan bila > 14 tahun digunakan 1 tablet dewasa forte. Gunakan dosis menurut berat badan dan bukannya dosis menurut luas permukaan tubuh. Jika anak alergi terhadap Kotrimoksazol, alternatif terbaik adalah memberi Dapson.

- c. Apakah langkah-langkah tindak lanjut yang dibutuhkan?

Penilaian terhadap toleransi dan ketaatan: pencegahan yang dilakukan dengan penggunaan kotrimokzasol perlu dilakukan secara rutin karna ini bagian perawatan untuk anak yang terinfeksi HIV serta perlu dilakukan tindak lanjut berupa penilaian yang dilakukan tenaga kesehatan atau tim pelayanan kesehatan yang lain. Adapun yang pertama dianjurkan untuk anak pada tindak lanjut klinik yaitu dilakukan setiap bulan, lalu setiap 3 bulan, apabila kontrimokzasol telah dapat ditoleransi

Pemenuhan nutrisi :

1. Anak perlu mengonsumsi makanan yang mengandung banyak energi agar kebutuhan energi mereka meningkat.
2. Orang dewasa yang terinfeksi HIV ataupun anak disarankan agar mengonsumsi berbagai jenis makanan yang terjamin mikronutrientnya

L. Tata Laksana Kondisi yang Terkait dengan HIV

Pemberian pengobatan untuk anak yang terinfeksi HIV disertai dengan penyakit infeksi penyerta seperti pneumonis, diare, meningitis sama pengobatannya dengan anak lain. Jika kegagalan pengobatan terjadi maka dilakukan pertimbangan penggunaan antibiotik lini kedua. Ini juga dilakukan pada pengobatan infeksi berulang dan tidak melihat frekuensi kambuhnya.

Adapun kondisi yang berhubungan dengan HIV dibutuhkan tata laksana yang spesifik, seperti berikut :

1. Tuberkulosis (TB)

Anak yang dicurigai atau anak yang terbukti terinfeksi HIV, perlu dilakukan pertimbangan untuk diagnosis tuberkulosis. Diagnosa TB terkadang sulit dilakukan untuk anak yang terinfeksi HIV. Saat infeksi masih dini, dan sistem kekebalan tubuh belum mengalami gangguan, gejalanya sama dengan anak-anak yang tidak terinfeksi HIV. TB paru adalah infeksi yang sering dialami anak yang terinfeksi HIV. Saat virus ini semakin berkembang dan kekebalan tubuh menurun, tampilan TB akan berubah-ubah. Misalnya menjadi meningitis tuberkulosis, tuberkulosis milier dan tuberkulosis kelenjar menjadi meluas.

2. Pneumocystis Jiroveci (Dahulu Carinii) Pneumonia (PCP)

Untuk anak yang dicurigai diagnosis pneumonia pneumosistis disertai pneumonia berat bahkan sangat berat hingga ada infiltrat interstisial bilateral di foto toraks. Perhitungkan dengan baik anak bisa jadi terkena pneumonia pneumosistis baik pada yang normal maupun anak yang dicurigai atau positif terinfeksi HIV serta tidak ada reaksi pada pengobatan pneumonia biasa yang diberikan. Pneumonia pneumosistis biasa dialami oleh bayi menyebabkan hipoksia. Napas cepat adalah gejala yang sering terjadi,

gangguan pernapasan tidak proposional tanda-tanda klinis, demam ringan. Usia biasanya antara 4 hingga 6 bulan.

Lakukan segera mungkin pemberian Kotrimoksazol (trimetoprim atau TMP) melalui oral atau sebaiknya dilakukan melalui intreavena dengan memberi dosis tinggi seperti: 8 mg/kgBB/dosis sulfametolsazol (SMZ) 40 mg/kgBB/dosis 3 kali perhari dilakukan selama 3 minggu, apabila ada reaksi oabt yang terjadi, lakukan penggantian obat, mengganti dengan pendamidin (4 mg/kgBB satu kali perhari) melalui intravena lamanya 3 minggu. Tatalaksana pneumonia pada anak didaerah dengan tingginya jumlah yang terinfeksi HIV dilanjutkan pencegahan selama masa penyembuhan dan diberikan ART berdasarkan indikasinya.

3. Lumphoid Interstitial Pneumonitis (LIP)

Penderita LIP foto toraknya memperlihatkan bentuk interstisial retikulo-nodular bilateral, dan perlu dibedakan dengan TB paru dan adenopati lahir bilateral. Fase awal terkadang anak tidak menunjukkan gejala, akan tetapi berikutnya akan terjadi gangguan presisten dan ada atau tanpa gejala sulit bernapas, adanya pembengkakan parotis bilateral, limfadenopati persisten generalitas, hepatomegali serta adanya tanda gagal jantung serta jari tubuh

Lakukan uji coba pengobatan antibiotik pada pneumonia balterial pra pengobatan prednisolon. Memulai dengan stroid,apabila mempunyai foto toraks yang memperlihatkan *lymphoid interstitial pneumonitis* disertai satu dari gejala ini: napas yang cepat atau sulit

bernapas, sianosis, pulse oxymetri menunjukkan saturasi oksigen < 90%.

Beri prednison oral, 1-2 mg/kgBB/hari 2 minggu lamanya. Lalu kurangi dosis selama 2 hingga 4 minggu tergantung respon dari pengobatan yang diberikan.

Lakukan pengobatan apabila semua rencana terapi mampu terselesaikan baik yang telah dialami selama berbulan-bulan tergantung gejala hipoksia itu hilang, sebab pengobatan yang dilakukan tidak tuntas tidak efektif dan berbahaya. Berhati-hatilah dengan reaktivitas tiberkulosis

4. Kandidiasis Oral dan Esofagus

Trush atau bercak putih di mulut diobati menggunakan larutan nistatin sebanyak 100.000 unit/ml. Diolesi dimulut sebanyak 1 hingga 2 ml dilakukan 4 kali perhari selama 1 minggu. Apabila tidak ada, olesi mikonazol 2%, 2 ml dalam 2 kali perhari, apabila tersedia. Untuk *Suspect* kandidiasis esofagus apabila ditemukan: sulit dan nyeri muntah dan menelan, tidak nafsu makan, berlebihnya saliva atau saat makan menangis. Hal ini dapat ditemukan atau bahkan tidak ditemukan pada oral trush. Apabila tidak ada trush, coba beri pengobatan flukonazol dengan 3 sampai 6 mg/kgBB perhari. Nyeri selain nyeri menelan disingkirkan (sitomegalovirus, herpes simpleks, limfoma, serta jarang terjadi sakroma kaposi), rujuk ke RS yang mampu melakukan tes yang tidak bisa dilakukan, seperti rumah sakit besar.

Berikan flukonazol oral sebanyak 3-6 mg/kg perhari dengan lama 1 minggu, kecuali anak dengan penyakit hati akut. Berikan amfoterisin B sebanyak 0.5 mg/kgBB/dosis perhari melalui infus 10 hingga 14 hari lamanya, dan ketika tidak ada respon pengobatan dengan oral, tidak memberikan toleransi pengobatan

oral, ataupun ada resiko kandidiasi meluas (contohnya anak penderita leukopenia)

5. Meningitis Kriptokokus

Kriptokokus dicurigai apabila terjadi tanda meningitis, kadang disertai sakit kepala kronik ataupun status mental berubah. Diagnosis pastinya yaitu pewarnaan tinta India pada Cairan Serebra Spinal atau disingkat CSS. Diberikan obat amfoterisin 0.5 hingga 1.5 mg/kgBB perhari selama 2 minggu, lalu flukonazol selama 8 minggu. Lakukan pencegahan menggunakan flukonazol sehabis melakukan pengobatan

6. Sarkoma Kaposi

Sarkoma kaposi pada anak perlu dilakukan pertimbangan jika anak memperlihatkan luka kulit nodular, limfadenopati yang difusi dan adanya lesi pada palatum serta konjungtiva memar periobital. Diagnosa ini didapatkan dengan klinis, dipastikan menggunakan biopsi. Harus dicurigai juga anak dengan diare persisten, berat badan berkurang, kerusakan usus, perut terasa nyeri dan efusi pleura meluas. Rujuklah ke rumah sakit dengan fasilitas memadai untuk memberikan penanganan dan perawatan.

Transmisi HIV dan menyusui

Penularan HIV atau transmisi HIV bisa terjadi kapan saja baik pada saat pranatal, natal, postnatal ataupun selama pemberian ASI. Pencegahan infeksi secara umum merupakan pencegahan yang paling baik khususnya untuk ibu hamil agar terhindar dari resiko kehamilan akibat HIV pada ibu positif terinfeksi HIV. Adapun yang perlu diberikan pada ibu positif HIV yaitu: pengobatan ARV sebagai pencegahan, persalinan aman, konseling serta dukungan dan pemberian informasi terkait cara memberi makan bayi.

Resiko penularan HIV meningkat pada saat bayi diberi ASI secara langsung dari ibunya yakni resikonya 5 hingga 20%. HIV bisa menular dari ASI selama laktasi, oleh sebab itu peningkatan infeksi bayi yang diberikan ASI meningkat terus-menerus selama pemberian ASI

Saat anak tidak sehat perlu menunda pemberian konseling terkait penularan HIV ini. Apabila tetap ingin melanjutkan untuk menyusui anaknya yang terinfeksi maka perlu dibuat persetujuan, maka bukanlah ruang diskusi terkait bagaimana pemberian makanan pada bayi dan program kehamilan selanjutnya. Ini semua dilakukan oleh konselor profesional yang sering berlatih dan memiliki banyak pengalaman mengenai pemberian konseling.

Ketika anak di ketahui :

Bayi Lahir Dari Ibu Dengan Infeksi HIV perlu dilakukan seperti : (Kementrian Kesehatan RI, 2011)

Manajemen Umum

1. Hormatilah privasi ibu serta keluarga
2. Aplikasikan kemampuan dan latihan konseling yang pernah didapatkan jika sudah mampu, maka berikan konseling terhadap keluarganya.
3. Berikan perawatan kepada bayi dengan tidak membedakan dengan bayi yang lain, dan berikan penanganan khusus pada pencegahan infeksi.
4. Berikan imunisasi sesuai dengan panduan imunisasi pada anak yang lahir dari ibu dengan HIV positif, sebelum menunjukkan tanda dan gejala terinfeksi semua imunisasi dapat diberikan sesuai kebutuhan berdasarkan usianya, antara lain BCG tetapi jika sudah memperlihatkan tanda dan gejala terinfeksi HIV jangan diberikan vaksin termasuk BCG.

5. Beri dukungan psikologis

6. Pastikan ibu dan bayinya sudah mendapat terapi *antiretroviral* (ART)

Dukungan nutrisi

Berikan konseling pada ibu tentang pemilihan nutrisi untuk bayinya, konseling pada ibu dengan HIV sangat penting untuk menentukan apakah ibu memilih memberikan ASI eksklusif atau susu formula pada bayinya.

Air susu ibu (ASI) adalah nutrisi paling baik untuk bayi normal, namun pada bayi yang terlahir dari rahim ibu dengan HIV berisiko tertular 15 - 20%, yang risiko penularannya diperberat dengan adanya luka lecet pada puting payudara ibu dengan HIV menjadi 65%.

Jika pilihan ibu memberikan ASI, rekomendasikan memberikan ASI eksklusif selama 6 bulan, dan setelah 6 bulan hentikan pemberian ASI ganti dengan susu formula. Ibu penting diberikan edukasi pemberian ASI secara langsung dengan benar (manajemen laktasi), disarankan memberikan ASI dengan mencampur dengan dengan susu formula atau nutrisi lain (*mixed feeding*) karena perilaku ini dapat meningkatkan risiko infeksi HIV pada bayi. Apabila pemberian ASI campur, perlindungan ASI terhadap bayi terhadap penyakit tidak maksimal, sementara virus HIV penularannya melalui ASI ditambah dengan masuknya mikroorganisme patogen lain dapat melalui susu formula. Apabila hanya dengan ASI perlindungan anak dapat maksimal dari infeksi yang diperoleh dari ASI, dan jika hanya pemberian susu formula maka bayi itu tidak ada risikonya tertular dari virus yang terkandung di dalam ASI

Syarat *AFASS* (*Acceptable* = mudah diterima, *Feasible* = mudah dilakukan, *Affordable* = harga terjangkau, *Sustainable* = berkelanjutan, *Safe* = aman penggunaannya), yang perlu

dipenuhi jika ibu memilih pemberian susu formula eksklusif yaitu:

- a. Terjamin tersedianya air bersih serta sanitasinya baik
- b. Orang tua atau yang mengasuh bayi dapat memberikan bayi susu formula dengan takaran yang pas bagi pertumbuhannya
- c. Orang tua atau yang mengasuh bayi dapat menyediakan susu formula yang higienis agar bayi terhindar dari diare dan sesering mungkin memberikan susu formula agar anak terhindar dari malnutrisi
- d. Orang tua atau yang mengasuh bayi dapat memberikan susu formula hingga 6 bulan lamanya
- e. Ada dukungan keluarga
- f. Orang tua atau pengasuh bayi dapat dengan mudah mengakses layanan kesehatan untuk anak
- g. Jika syarat-syarat AFASS telah mampu dipenuhi kurang dari 6 bulan, maka ibu dapat memilih untuk meneruskan pemberian ASI eksklusif atau berpindah menggunakan susu formula eksklusif
- h. Tidak diperbolehkan mencampur makanan bayi dengan campuran dari seorang ibu yang positif HIV, contohnya pemberian ASI dari ibu positif HIV dicampurkan dengan susu formula atau makanan bayi

Apapun pilihan ibu tentang pemberian makanan bayi, perlu diberikan dukungan.

M. Panduan Lini Kedua yang Direkomendasikan untuk Bayi dan Anak

Menurut (Kementrian Kesehatan, 2014) paduan lini kedua yang direkomendasikan untuk bayi dan anak yaitu :

Melakukan konsultasi dengan ahlinya disarankan apabila telah curiga terjadi kegagalan ARV

Situasi	Lini pertama	Lini dua terpilih
Bayi dan anak < 24 bulan		
ARV naïve	NVP + 2 NRTI	LPV/r + 2 NRTI
Terpajan ARV perinatal	LPV/r + 2 NRTI	NNRTI + 2 NRTI
Anak		
Umur 24 bulan atau lebih	NNRTI + 2 NRTI	LPV/r + 2 NRTI
Ada penyakit konkomitan		
Anak dan remaja dengan anemia	NVP + 2 NRTI (bukan AZT)	PI + 2 NRTI
Anak dan remaja dengan TB	EFV + 2 NRTI atau 3 NRTI	PI + 2 NRTI
Remaja	TDF + 3TC + NNRTI	LPV/r + 2 NRTI

Catatan :

Resistensi silang pada kelas ARV yang memiliki kesamaan timbul untuk mereka yang mengalami kegagalan pengobatan terapi didasarkan pada penilaian klinisnya atau CD4. Ini terjadi karena virus terus-menerus berpoliferasi walaupun fase pengobatan dengan ART. Jika terapi gagal

dengan NNRTI atau 3 TC, terjadi resistensi pada seluruh NNRTI dan 3TC. Tidak berguna dilanjutkan pemberian NNRTI untuk kondisi seperti ini, akan tetapi 3TC mungkin saja mampu menurunkan ketahannya virus HIV ini.

AZT serta d4T sering bereaksi silang dan pola resistensinya sama, oleh sebab itu, dianjurkan untuk tidak menggantinya.

Prinsip-prinsip memilih paduan lini kedua :

- Pilihlah sebanyak-banyaknya kelas obat ARV
- Apabila akan memilih kelas yang sama, pilih obat yang belum pernah dipilih.

Adapun tujuannya dilakukan pemberian paduan lini kedua yaitu agar memperoleh respon klinis dan imunologis (CD4), akan tetapi perlu diingat responnya tidak lebih baik dari lini pertama sebab telah terjadi resistensi silang antara obat-obat ARV

sebelum akan pindah ke paduan lini kedua, penilaian patuh obat sangat dibutuhkan

Apabila paduan lini dua gagal, terapi penyelamatan lain yang efektif sulit dilakukan, maka apabila diperukan perlu melakukan konsultasi dengan ahlinya.

Untuk paduan berbasis ritonavir-boosted PI, pemeriksaan lipid (trigliserida dan kolestrol, jika mungkin LDL dan HDL) dilakukan tiap 6 hingga 12 bulan.

N. Panduan ART Lini Ketiga

Pada 2010, WHO membuat rekomendasi tentang ART lini ketiga dalam konteks bukti terbatas untuk memandu strategi lini ketiga. Walaupun ada beberapa penelitian tentang agen yang lebih baru, data kohort menunjukkan

angka kematian yang tinggi yang terjadi pada orang yang ART lini keduanya mengalami kegagalan.

Kelompok pengembangan pedoman mempertahankan rekomendasi yang ditetapkan dalam pedoman WHO 2010. Dalam melakukan hal itu, kelompok pengembangan pedoman menekankan mengenai penyeimbangan kebutuhan untuk mengembangkan kebijakan untuk ART lini ketiga dengan kebutuhan untuk memperluas akses lini pertama dan lini kedua.

Data dari uji coba terkontrol secara acak tersedia untuk DRV/r, ETV dan RAL. Tetapi sebagian besar penelitian telah dilakukan di beberapa Negara dengan sumber daya yang baik atau berpenghasilan menengah hingga tinggi. Dalam analisis subkelompok gabungan yang diterbitkan, DRV/r plus latar belakang rejimen yang dioptimalkan yang dipilih oleh genotype dan fenotipe ditunjukkan lebih unggul daripada kelompok kontrol (PI + OBR yang dikuatkan, dimana peneliti memilih PI yang dikuatkan) diantara banyaknya pengobatan.

Di antara individu dengan pilihan pengobatan terbatas, RAL + OBR mampu memberikan penekanan virus yang lebih baik daripada OBR saja selama kurang lebih 96 minggu.

Demikian pula, ETV + OBR memberikan penekanan virus yang lebih baik dan meningkatkan respon imunologis dibandingkan rejimen yang dioptimalkan saja setelah 96 minggu.

Pada orang dengan HIV yang resisten terhadap beberapa obat yang memiliki beberapa pilihan pengobatan yang tersisa, kombinasi RAL, ETV dan DRV/r di toleransi dengan baik dan dikaitkan dengan tingkat penekanan virology yang serupa dengan yang diharapkan. (WHO, 2013)

Pertimbangan khusus untuk anak-anak :

Strategi yang menyeimbangkan manfaat dan risiko untuk anak-anak perlu dieksplorasi ketika pengobatan lini kedua gagal. Untuk anak-anak yang lebih tua dan remaja memiliki lebih banyak pilihan terapi yang tersedia untuk mereka. Membangun rejimen ARV lini ketiga dengan obat baru yang digunakan dalam mengobati orang dewasa seperti ETV, DRV dan RAL dimungkinkan. Anak-anak yang menggunakan rejimen lini kedua yang gagal tanpa pilihan obat ARV baru, harus melanjutkan rejimen yang ditoleransi. Jika ART dihentikan maka kemungkinan terjadi infeksi oportunistik sehingga masih perlu dilakukan pencegahan. (WHO, 2013)

BAB VI

VCT DAN KONSELING KEHAMILAN DENGAN HIV/AIDS

A. Pengertian Vct dan Konseling

Voluntary Counseling and Testing merupakan kepanjangan dari VCT yang dimana merupakan suatu kegiatan sukarela yang dilakukan untuk mengetahui hasil tes darah HIV pada pasien yang dicuragai dan didahului konseling. VCT ini dilakukan setelah pasien mendapatkan bimbingan dan penjelasan mengenai HIV/AIDS dan menandatangani atau menyepakati surat persetujuan yang diberikan. Adapun unsur pokok dalam VCT, yaitu meliputi sukarela, konseling dan tes darah. (Hidayah, 2016).

VCT adalah suatu pembinaan yang diberikan pada individu atau percakapan yang berlangsung secara terus menerus antara konselor dan kliennya yang bertujuan untuk menecegah terjadinya HIV dan AIDS, agar pasien tidak khawatir, memberikan penjelasan dan pengetahuan mengenai faktor-faktor yang dapat menyebabkan seseorang terinfeksi HIV dan upaya untuk meningkatkan perilaku seseorang agar tidak terlalu memikirkan hal tersebut. Pelayanan tersebut merupakan pelayanan dukungan untuk membantu mengurangi stigma masyarakat mengenai bahaya HIV itu sendiri dan juga termasuk terapi antiretroviral. (Umam & Yulia Irvani Dewi, 2015)

VCT ini dilakukan atas kesepakatan klien untuk melaukan tes HIV, hal tersebut dilakukan setelah menjalani proses konseling pra testing atau pemberian mengenai HIV sebelum melakukan tes. Sebelum melakukan tes HIV harus ada kesepakatan atau persetujuan dari klien dan konseling setelah melakukan tes HIV yang berupa penyampaian hasil tes dan memberikan informasi bila mana hasil tesnya positif

agar diberikan akses rujukan pada klien. VCT tersebut dapat berkembang diberbagai layanan yang dibutuhkan misalnya layanan TB, layanan IMS, layanan DPD, program yang dapat dijangkau dan setting lainnya. Layanan VCT sangat tergantung pada kondisi dan situasi daerah, kebutuhan masyarakat dan profil klien, ketika ingin melakukan implementasi, seperti pasangan perempuan atau laki-laki, dewasa atau muda. (Hidayah, 2016)

Konseling merupakan salah satu teknik atau pemberian bantuan yang dilakukan melalui wawancara dilakukan secara langsung atau tatap muka dengan seorang ahli atau yang biasa disebut (konselor) kepada klien yang sedang mengalami suatu masalah, sehingga dengan cara ini klien dapat menyelesaikan masalah yang sedang dihadapi dengan tujuan agar klien dapat memahami lebih baik tentang kondisi dirinya agar dapat berkembang seoptimal mungkin sehingga dapat mencapai kebahagiaan pribadi kemanfaatan sosial (Noor Fu'at, dkk, 2015).

Voluntary Counseling and Testing HIV (VCT) atau yang biasa disebut VCT dan tes HIV yang memiliki tujuan untuk mengubah perilaku klien agar lebih sehat dan aman. VCT dan tes HIV juga merupakan kegiatan konseling yang memberikan layanan terkait Psikologis, memberikan informasi dan pengetahuan mengenai HIV / AIDS, cara mencegah terjadinya penularan HIV, mempromosikan perubahan perilaku yang bertanggung jawab, pengobatan Anti Retro Viral (ARV) dan memastikan berbagai masalah terkait dengan HIV / AIDS. (Novita, 2017)

Konseling dan tes HIV merupakan komponen kunci dalam program HIV, konseling dan tes HIV juga memberi kesempatan orang untuk menilai risiko terinfeksi HIV , mendapatkan informasi tentang penularan HIV dan untuk menentukan cara pencegahan penularan HIV dimasa depan. (Novita, 2017)

B. Tujuan VCT dan Konseling

Menurut (Hidayah, 2016) Adapun tujuan dilakukannya VCT antara lain:

- a. Memberikan dukungan psikologis kepada klien misalnya memberikan arahan atau dukungan agar klien tidak terlalu memikirkan dalam menyikapi HIV, dukungan sosial dan spiritual terhadap orang yang mengidap virus HIV atau virus lainnya.
- b. Memberikan informasi mengenai cara mencegah penularan HIV (seperti berhubungan intim yang aman atau penggunaan jarum suntik bersama) dan memberikan arahan mengenai cara mengembangkan keterampilan pribadi yang dibutuhkan untuk perubahan perilaku individu.
- c. Memastikan klien melakukan pengobatan sedini mungkin secara efektif dan aman, termasuk dalam memecahkan berbagai masalah dengan baik.

Adapun tujuan konseling yaitu untuk memahami kegunaan tes HIV/AIDS, dengan membantu klien menilai risiko dan mengerti persoalan yang dihadapi, membantu klien untuk menurunkan kecemasan, dan membantu klien untuk membuat rencana penyesuaian diri. (Noor Fu'at, dkk, 2015)

Metode pencegahan transmisi HIV salah satunya dengan cara metode konseling dan tes HIV melalui program VCT (Voluntary Counseling and Testing). Program Voluntary Counseling and Testing (VCT) atau konseling dan pemeriksaan HIV secara sukarela merupakan proses konseling yang berlangsung sebelum, selama, dan sesudah seseorang menjalani pemeriksaan darah untuk mengetahui apakah ia telah terinfeksi HIV. VCT bertujuan agar seseorang mengetahui kondisi kesehatan klien sejak dini, serta dapat

mengantisipasi kemungkinan terburuk terhadap dirinya apabila hasil pemeriksaan positif. Selain itu, VCT juga dapat dimanfaatkan untuk mendapatkan informasi mengenai HIV atau membantu seseorang mencari pelayanan dan bantuan yang sesuai. (Magfirah & Anita, 2016).

C. Sasaran Voluntary Counseling and Testing(VCT)

Konseling ditujukan untuk mereka Yang sudah terinfeksi HIV dan keluarganya, mereka yang akan dites HIV adalah mereka yang mencari pertolongan karena melakukan tindakan yang sangat berisiko di masa lalu tetapi ingin memperbaiki masa depannya, dan mereka yang memiliki risiko tinggi akan tetapi tidak ingin mencari pertolongan. (Indriyani, 2012)

Menurut (Indriyani, 2012)Sasaran konseling dalam VCT antara lain:

- a. Memberikan kesempatan pada klien untuk mengenali dan mengekspresikan perasaannya.
- b. Memberi informasi tentang narasumber atau lembaga, baik pemerintah maupun LSM yang dapat membantu kesulitan dalam berbagai aspek
- c. Membantu klien menghubungi narasumber atau lembaga yang dimaksud
- d. Membantu klien memperoleh dukungan dari jaringan social, keluarga dan teman
- e. Membantu klien dalam mengatasi kesedihan dan kehilangan
- f. Memberikan advokasi pada klien untuk mencegah penyebaran infeksi
- g. Meningkatkan klien atas hak hukumnya
- h. Membantu klien memelihara kendali atas hidupnya

- i. Membantu klien menemukan arti hidupnya

D. Prinsip Voluntary Counseling and Testing(VCT)

Adapun prinsip yang harus dipatuhi dalam melakukan pelayanan VCT menurut (Hidayah, 2016) yaitu:

- a. Tidak ada paksaan atau sukarela,
- b. Menjaga kerahasiaan: dalam arti proses dan hasil hanya diketahui oleh dokter/konselor dan pasien,
- c. Melakukan proses konseling terlebih dahulu,
- d. VCT harus dilakukan setelah melakukan proses konseling, tidak boleh dilakukan secara diam-diam dan harus ada kesepakatan atau persetujuan dari pasien yaitu dengan menandatangani lembar persetujuan yang diberikan kepada pasien.

Prinsip-prinsip dalam Voluntary counseling yaitu harus berkenaan dengan sasaran pelayanan, masalah individu, tujuan dan proses penanganan masalah, program pelayanan, dan pelaksanaan pelayanan. Sedangkan prinsip dasar dalam *Voluntary Counseling And Testing* menurut (Retna ningsih, 2016)ada 4, yaitu :

1. Rahasia, hasil pemeriksaan hanya boleh diketahui oleh yang bersangkutan dan konselor yang menanganinya. Boleh dibukakan statusnya kepada orang lain, dengan melalui persetujuan dari yang bersangkutan atau yang bersangkutan menyampaikan sendiri.
2. Sukarela, untuk tes HIV sifatnya sukarela (voluntary), tidak ada paksaan dari konselor. Konselor hanya mengajaknya secara persuasive, terutama bagi klien yang memiliki risiko tinggi untuk terpapar HIV.
3. Konseling, mempelajari pengalaman-pengalaman hidup klien, dalam mengatasi permasalahan yang

dapat menimbulkan stress atau depresi pada dirinya. Mempelajari latar belakang perilaku berisiko klien termasuk diantaranya kemungkinan-kemungkinan melukai diri sendiri atau melukai orang lain, seandainya hasilnya positif. Menilai pemahaman klien mengenai HIV/AIDS, konseling, keuntungan-keuntungannya melakukan VCT, dll.

4. Persetujuan, klien harus mengisi formulir persetujuan untuk melakukan tes (inform consent), yang kemudian akan ditandatangani oleh klien dan konselor. Prinsip-prinsip lainnya selain prinsip dasar yaitu empati, mendengarkan, memberikan informasi yang tepat, dan alih tangan.

Menurut (Febriani, 2017) Ada beberapa prinsip-prinsip layanan dalam konseling pada penderita HIV yaitu:

a) Tidak Ada Paksaan dalam Melaksanakan Testing HIV

Dalam melakukan pemeriksaan HIV harus memiliki persetujuan dengan klien, tanpa memaksa dan menuntut klien agar ingin melakukan tes HIV. Klien yang memiliki keputusan untuk melakukan tes HIV kecuali testing HIV pada donor darah di unit transfusi dan transplantasi jaringan, sel dan organ tubuh. Pada pelaksanaan tes HIV pada VCT bersifat sukarela atau tidak ada paksaan sehingga tidak diwajibkan bagi pasangan yang akan menikah untuk melakukan testing HIV tersebut, bagi individu yang pekerja seksual, IDU, rekrutmen pegawai/ tenaga kerja Indonesia, dan asuransi kesehatan.

b) Saling Percaya dengan Klien dan Terjaminnya Konfidensialitas

Konselor dan petugas kesehatan harus bersifat profesional dan menghargai keputusan dan martabat semua klien, serta menjaga kerahasiaan tentang

informasi yang disampaikan oleh klien, dan tidak membicarakan hal tersebut diluar dari kontes kunjungan klien. Semua informasi yang tertulis mengenai klien harus disimpan dengan sangat tertutup sampai tidak dapat dijangkau bagi orang yang tidak memiliki kepentingan untuk meengetahui data dari klien.

c) Menjaga Hubungan Relasi antara Konselor dan Klien

Konselor harus memberikan dukungan kepada klien untuk mengambil hasil setelah melakukan testing HIV dan mengikuti pertemuan dengan konselor setelah pasca testing bertujuan untuk mengurangi perilaku berisiko. Konselor juga harus membicarakan respon dan perasaan saat klien menerima hasil testing hiv positif dalam melakukan VCT.

d) Testing Merupakan Komponen dari VCT

Saat menerima hasil testing HIV harus diikuti oleh konseling setelah melakukan testing terhadap konselor yang sama atau konselor lain yang disetujui oleh klien, hal tersebut merupakan pedoman yang digunakan untuk melakukan testing HIV dari WHO dan departemen kesehatan RI.

Ada beberapa alasan yang menjadi dasar tentang pentingnya pemberian konseling terhadap klien yang memiliki risiko HIV yaitu yang pertama, banyaknya implikasi dan dampak negatif terhadap aspek psikologis padaa diagnosis HIV, sosial fisik dan spiritual. Kedua, HIV merupakan penyakit yang mengancam kehidupan dan harus menjalani terapi seumur hidup. Ketiga, konseling padaa HIV dapat mencegah terjadinya penularan yang luas dalam mesyarakat. Keempat, penderita HIV sering dikucilkan oleh kelompok masyarakat karena menganggap

penyakit HIV merupakan penyakit yang tidak baik.(Febriani, 2017)

Ada beberapa perbedaan yang signifikan antara konseling HIV dengan konseling umum adalah konseling HIV berfokus kepada membantu klien agar tes HIV, CD4/ Viral Load, layanan konseling prates dan pasca tes, menilai perilaku berisiko terinfeksi HIV (menularkan atau tertular), menggali sejarah perilaku seks dan kesehatan klien, memfasilitas perubahan perilaku, meningkatkan konfidensi (isu stigma dan diskriminasi), sasaran kelompok-kelompok khusus (pecandu napza, penaja seks, homo seks, lesbian, waria). (Febriani, 2017)

E. Model Pelayanan Voluntary Counseling and Testing (VCT)

Klinik IMS, klinik TB, ART, merupakan pelayanan yang dapat dikembangkan di berbagai layanan terkait yang dibutuhkan. Untuk mempermudah klien dalam mengakses lokasi VCT harus memiliki petunjuk atau tanda sehingga mudah ditemukan. Konsisi dan situasi daerah setempat, kebutuhan masyarakat dan profil klien sangat berpengaruh dalam mengimplementasikan layanan VCT, seperti individual atau pasangan, perempuan atau laki-laki, dewasa atau anak muda. (Hidayah, 2016)

Menurut (Hidayah, 2016) Model layanan *Voluntary Counseling and Testing* terdiri dari:

1. Mobile VCT (penjangkauan dan keliling)

Langsung mengunjungi sasaran atau kelompok masyarakat yang memiliki perilaku berisiko atau tertular HIV di wilayah tertentu merupakan model layanan Konseling dan Testing HIV atau yang biasa disebut model penjangkauan dan keliling (mobile VCT) yang dilaksanakan oleh. Pada layanan ini diawali

dengan riset atau penelitian atas kelompok masyarakat di wilayah tersebut dan riset mengenai layanan kesehatan dan layanan dukungan lainnya di daerah setempat. (Hidayah, 2016)

2. Statis VCT (Klinik VCT tetap)

Pusat Konseling dan Testing HIV Sukarela terintegrasi dalam sarana kesehatan, artinya memiliki tempat dan menjadi bagian dari layanan kesehatan yang telah ada. Kebutuhan masyarakat akan konseling dan testing HIV, layanan pencegahan, perawatan, dukungan dan pengobatan terkait dengan HIV dan AIDS harus dipenuhi oleh sarana kesehatan. Misalnya dalam mengembangkan layanan VCT untuk sarana kesehatan dan sarana kesehatan lainnya seperti pelayanan VCT di rumah sakit, Pusat Kesehatan Masyarakat, Keluarga Berencana (KB), Klinik KIA untuk Pencegahan Penularan Ibu-Anak (Prevention of mother to child transmission = PMTCT), Infeksi Menular Seksual (Sexually transmitted infections = STI), Terapi Tuberkulosa, LSM merupakan Layanan yang dapat dikelola oleh Pemerintah dan masyarakat. (Hidayah, 2016)

Ada lima yang dapat dilakukan dalam model layanan VCT menurut (Hidayanti, 2012) yaitu :

a) Layanan Mandiri

Layanan mandiri ini menawarkan VCT jauh dari layanan fasilitas kesehatan. Biasanya dikelola oleh LSM local atau interlokal, dan menjadikan VCT dan kewaspadaan public menjadi tulang punggungnya. Keuntungannya : keluluasaan jam buka, terpisah dari layanan medik, berhubungan dengan masyarakat, dukungan kelompok pasca tes. Kerugian : pendanaan tergantung pendonor, berpotensi membuat stigma

karena layanan di buka di tempat umum/publik, petugas yang mudah jenuh.

b) Pelayanan Kesehatan dengan Layanan Terintegrasi

Pelayanan kesehatan dengan layanan terintegrasi yang telah ada misalnya di rumah sakit atau di puskesmas. Konseling dilakukan oleh konselor yang sudah mengikuti pelatihan atau bimbingan mengenai konseling HIV/AIDS. Selain itu pelayanan ini juga tidak banyak mengeluarkan biaya, mudah ditingkatkan, mengurangi stigma, memiliki hubungan dengan intervensi medik, dan merupakan akses untuk perempuan dan remaja.

c) Sektor Swasta

Pada layanan ini di buka oleh dokter swasta yang membuka praktik umum. Yang tes HIV-nya dilakukan tanpa adanya pelayanan konseling sebelum melakukan tes atau persetujuan dan tidak ada persetujuan tertulis seperti menandatangani surat persetujuan dan prosedur tes yang tidak memadai. Adapun keuntungannya yaitu dapat memberikan terapi lanjutan bagi pasien ODHA Keuntungan : akses terbatas karena biaya mahal dan kurang terjamin kerahasiaannya.

d) Testing di Rumah

Pada model ini testing dilakukan secara mandiri di rumah. Model ini sudah berkembang di Amerika. Akan tetapi memiliki kelemahan karena tidak melakukan konseling sebelum melakukan tes dan kecenderungan memiliki risiko tinggi bunuh diri

e) Layanan VCT keliling dengan mengunjungi masyarakat

Pada model ini dilakukan pada masyarakat yang jarang berkunjung di layanan kesehatan atau masyarakat yang jauh dari tempat fasilitas kesehatan seperti masyarakat yang berada dipedesaan atau tempat khusus yang sengaja dikunjungi seperti pesantren, sekolah bahkan menjangkau pada kelompok marginal seperti gelandangan yaitu dengan cara diadakannya unit VCT.

F. Langkah-Langkah Voluntary Counseling and Testing(VCT)

Voluntary counseling and testing (VCT) dan tes sukarela merupakan proses konseling sebelum melakukan testing, sesudah melakukan testing dan testing HIV dengan sukarela yang bersifat rahasia (confidential) dan secara dini untuk mengetahui status HIV seseorang. Tes HIV ini juga dilakukan setelah klien memahami atau mendapatkan pengetahuan dari konseling dan menandatangani surat persetujuan atau informed consent. (Prewesti, 2018)

Beberapa uraian tahapan konseling dan tes HIV sukarela yaitu sebagai berikut:

a. Konseling Sebelum Tes HIV

Pada tahap ini klien diberikan informasi mengenai HIV/ AIDS, cara pencegahan, cara penularan dan periode jendela terlebih dahulu atau pre testing. Kemudian konselor melakukan tinjauan klinis. Pada tahap ini klien harus jujur dan meenceritakan semua kegiatan yang beresiko terjadinya HIV/AIDS seperti, pernah menggunakan narkoba suntik, kapan terakhir kali melakukan seks atau pernah menerima produk darah atau transplantasi organ dan sebagainya. Tujuan konseling sebelum testing yaitu memberikan pengetahuan kepada klien tentang manfaat

dilakukannya testing, mengambil keputusan untuk melakukan testing dan mengubah stigma mengenai HIV itu sendiri. (Prewesti, 2018)

b. Pelaksanaan Tes HIV atau Pengambilan dan Pemeriksaan Darah

Setelah melakukan tahap pretesting, kemudian mengambil sampel darah pada klien secukupnya dan melakukan pemeriksaan darah yang memakan waktu antara setengah jam atau bahkan lebih tergantung metode tes darah apa yang dipakai untuk melakukan tes HIV. Pada tes HIV, dalam menentukan diagnosis harus didasarkan pada antibody HIV yang dapat ditemukan dalam darah klien. Tes antibody pada HIV dapat dilakukan dengan cara tes ELISA, Western Blot ataupun Rapid tes. (Prewesti, 2018)

c. Konseling Pasca Tes HIV

Ketika klien sudah mengambil hasil tesnya maka klien akan menjalani tahapan post konseling. Apabila hasil tes HIV klien negative atau tidak reaktif itu belum tentu klien dinyatakan tidak memiliki HIV karena bisa saja klien masi dalam periode jendela yang dimana merupakan orang tersebut sudah tertular HIV akan tetapi anti body pada orang tersebut belum membentuk system kekebalan terhadap. Pada periode jendela tingkat kewaspadaan itu tergantung risiko pada pre konseling . Apabila klien memiliki tingkat risiko tinggi untuk terkena HIV maka dianjurkan melakukan tes kembali tiga bulan setelahnya dan peran konselor juga akan membantu klien dalam program perubahan. Jika hasil tes klien menunjukkan positif pada pemeriksaan pertama maka akan dilanjutkan pemeriksaan kedua dan ketiga dengan ketentuan yang berbeda. Pada ragen yang digunakan harus berdifat sensititas dan spesifisitas. Jika pada pemeriksaan tetap

menunjukkan reaktif atau positif maka klien bebas mendiskusikan hal tersebut pada konselornya. Konselor juga harus memberikan informasi mengenai pengobatan atau tindak lanjut yang harus dilakukan . misalnya apabila klien ingin melakukan terapi ARV atau dukungan dari keluarga. Dan konselor juga akan memberikan bimbingan atau pengetahuan tentang bagaimana cara hidup sehat dan bagaimana cara agar penyakit yang diderita tidak menular ke orang lain atau yang berada di sekitarnya. (Prewesti, 2018)

G. Perilaku Beresiko

Dalam (Yayasan Spiritia, 2015) perilaku-perilaku yang mempunyai resiko penularan HIV/AIDS, antara lain :

- a. Penggunaan Jarum Suntik Bergantian untuk Menyuntik Narkoba Bersama dengan Seseorang yang Terinfeksi HIV.

Bila kita memakai jarum suntik bergantian ada kemungkinan yang sangat tinggi bahwa darah orang lain akan masuk ke aliran darah kita karena menggunakan jarum suntik secara bergantian, dan virus hepatitis juga dapat tertular dengan penggunaan jarum suntik bergantian.

- b. Hubungan Seks Tanpa Kondom

Hubungan seks anal (melalui dubur) paling beresiko. Karena pada dasarnya lapisan dubur kita itu sangat tipis. Sehingga Lapisan tersebut sangat mudah dirusak saat berhubungan seks. Kerusakan tersebut memudahkan HIV masuk ke tubuh.

- c. Hubungan Seks Vagina

Lapisan kulit vagina lebih kuat dibandingkan lapisan dubur, tetapi tetap rentan terhadap infeksi. Juga lapisan ini dapat dirusak oleh kegiatan seks, hanya dibutuhkan luka yang tidak kasat mata. Resiko penularan meningkat bila adanya radanga infeksi pada vagina. Pasangan yang dimasukan paling beresiko. Akan tetapi tetap ada risiko pada pasangan yang memasukkan pada seks anal atau vagina ada kemungkinan HIV dapat memasuki penis melalui luka terbuka, melalui lapisan yang lembab pada lubang penis, atau melalui sel diselaput mukosa pada kepala penis.

QS.Yunus ayat 57 :

يَأْتِيهَا النَّاسُ قَدْ جَاءَتْكُمْ مَوْعِظَةٌ مِنْ رَبِّكُمْ وَشِفَاءٌ لِمَا فِي الصُّدُورِ وَهُدًى وَرَحْمَةٌ
لِلْمُؤْمِنِينَ

Terjemahnya :

“Hai manusia, sesungguhnya telah datang kepadamu pelajaran dari tuhanmu dan penyembuh bagi penyakit-penyakit (yang berada) dalam dada dan petunjuk serta rahmat bagi orang-orang yang beriman”.

Penjelasan :

Wahai manusia sesungguhnya telah datang kepada kalian nasihat dari tuhan kalian yang memperingatkan kalian dari siksaan allah dan menakuti kalian dengan ancaman-Nya, yaitu al-qur’an dan apa yang dikandungnya berupa ayat-ayat dan nasihat-nasihat untuk memperbaiki akhlak-akhlak kalian dan amal perbuatan kalian. Dan di

dalamnya juga terdapat obat bagi hati dari kebodohan, kesyirikan dan seluruh penyakit, serta merupakan petunjuk lurus bagi hati dari kebodohan, kesyirikan dan seluruh penyakit, serta merupakan petunjuk lurus bagi orang yang mengikutinya dari seluruh makhluk, sehingga menyelamatkannya dari kebinasaan. Allah menjadikannya sebagai kenikmatan dan rahmat bagi kaum mukmin dan mengistimewakan mereka dengan itu secara khusus karena merekalah yang dapat mengambil manfaat dengan iman, sedangkan orang-orang kafir, maka ia adalah kegelapan bagi mereka.

DAFTAR PUSTAKA

- A.G.Baidowi, dkk. (2020, Januari). Hubungan Dukungan Sosial Dan Spiritual Penderita HIV/AIDS dengan Kualitas Hidup Penderita HIV/AIDS. *Jurnal Ilmiah, Vol.3, No.2*.
- Amalya, G.H. (2016). *Perilaku Pemakaian Kondom Dengan Kejadian Infeksi Menular Seksual*. Hang Tuah Surabaya: Jurnal Keperawatan Ilmiah.
- Anik Maryunani dan Ummu Aeman. (2009). *Pencegahan Penularan HIV Dari Ibu Ke Bayi*. Jakarta: Trans Info Media.
- Ansari, T., & Trisnawati, Y. (2018). Hubungan Dukungan Keluarga Dan Pengetahuan Dengan Kepatuhan Ibu Hamil Dengan HIV Dalam Mengonsumsi ARV Di RSUD PROF.DR. Margono Soekarjo Purwokerto. *Jurnal Publikasi Kebidanan, Vol. 9 No.*
- Az-Zuhaili, W. (1982). *Tafsir Al-Wajiz*. Suriah: Darul Fikr.

- Barotawidjaja, Karnen Garna Rengganis, I. (2014). *Imunologi Dasar* (2nd ed.). Trans Info Media.
- Blacks & Hawks, J.H. (2014). *eperawatan Medikal Bedah*. Singapura: Elseiver.
- Corwin, E.J. (2009). *Pathopsiologi Pocket Book*. Jakarta: EGC.
- Dalimoenthe. (2011). Perempuan dalam Cengkeraman HIV/AIDS : Kajian Sosiologi Feminis Perempuan Ibu Rumah Tangga. *Jurnal Komunitas*, 5(1): 41-48.
- Departemen Kesehatan RI. (2008). *Modul Pelatihan Pencegahan Penularan dari Ibu ke Bayi*. Jakarta.
- Departemen Kesehatan RI. (2008). *Modul Pelatihan, Pencegahan Penularan HIV dari Ibu ke Bayi (Prevention Mother to Child Transmission)*.
- Desmawati. (2013). *Sistem Hematologi & Imunologi*. Jakarta: In Media.
- Elisanti, A. D. (2018). *HIV-AIDS, Ibu Hamil dan Pencegahan Pada Janin*. Yogyakarta: CV Budi Utama.
- Fadlun, A. F. (2014). *Asuhan Kebidanan Patologis*. Salemba Medika.
- Febriani, L. (2017, June). *Pelaksanaan Layanan Voluntary Counseling and Testing (VCT) Dalam Membantu Penderita HIV di Rumah Sakit Jiwa (RSJ) Tampan Kota Pekanbaru*. Retrieved from <http://repository.uin-suska.ac.id/19782/7/7.%20BAB%20II.pdf>
- Glasier, A., & Alisa, d. G. (2013). *Keluarga Berencana dan Kesehatan Reproduksi, HIV dan AIDS*. Jakarta: Salemba Medika.

- Handayani, R.T. (2015). Gambaran Pelaksanaan Asuhan Keperawatan Pada Ibu Hamil dengan HIV. *Jurnal Keperawatan*, 65-71.
- Hawari Dadang. (2014). *Global Efek HIV/AIDS Dimensi Psikologi*. Jakarta: FKUI.
- Hidayah, L. N. (2016, August). *Faktor yang Berhubungan Dengan Praktik Voluntary Counseling and Testing (VCT) Pada Ibu Rumah Tangga*. Retrieved from <https://lib.unnes.ac.id/28306/1/6411412042.pdf>
- Hidayanti, E. (2012, August). *Dimensi Psiko-Spiritual Dalam Praktik Konseling Bagi Penderita HIV/AIDS di Klinik Voluntary Counseling Test (VCT) Rumah Sakit Panti Wiloso Citarum Semarang*. Retrieved from http://eprints.walisongo.ac.id/3990/1/Ema_Hidayanti-HIV_Konseling.pdf
- Husni M, dkk. (2015). Hubungan Dukungan Keluarga Dengan Kualitas Hidup Pasien Kanker Payudara Di Instalasi Rawat Inap Bedah RSUP Dr.Mohammad Hoesin Palembang. *Jurnal Keperawatan Sriwijaya*, Vol. 2 No. 2.
- Indah, I. S. (2018). *Situasi Umum HIV/AIDS dan Tes HIV*. Jakarta: Pusat Data dan Informasi 2018.
- Indriyani, A. (2012, July). *Gambaran dan Faktoryang Berhubungan Dengan Partisipasi VCT (Voluntary Counseling and Testing HIV) Pada Warga Binaan Pemasarakatan di Rumah Tahanan Negara Kelas IIA Pondok Bambu Tahun 2012*. Retrieved from <http://lib.ui.ac.id/file?file=digital/20355058-S-Ayu%20Indriyani.pdf>
- Inggariwati, & Ronoatmodjo, S. (2018). Faktor Risiko yang

- Berhubungan Dengan Infeksi HIV pada Pengguna Napza Suntik (Penasun) di DKI Jakarta Tahun 2013 - 2014. *Jurnal Epidemiologi Kesehatan Indonesia*.
- Kandacong, R. K., Samsualam, & Batara, A. S. (2019). Analisis Pemanfaatan Pelayanan VCT (Voluntary Counseling and Testing) HIV/AIDS di RSUD Labuang Baji Kota Makassar. *Jurnal Ilmiah Kesehatan Diagnosis, 14*, 262-266.
- Karnen Garna Barotawidjaja Dan Iris Rengganis. (2014). *Imunologi Dasar Edisi Ke-II, Cetakan Ke-2*. Jakarta: Trans Info Media.
- Kementerian Kesehatan Republik Indonesia. (2016). Laporan hasil estimasi Populasi RawanTertular HIV Tahun 2012. KementerianKesehatan Republik Indonesia. *Jurnal Kesehatan Indonesia*.
- Kementrian Kesehatan. (2011). Pedoman Nasional Tatalaksana Klinis dan Terapi Antriretroviral pada Orang Dewasa.
- Kementrian Kesehatan. (2014). *Pedoman Penerapan Terapi HIV Pada Anak*.
- Kementrian Kesehatan. (2015). *Infeksi Menular Seksual Pedoman Praktis Diagnosis dan Tatalaksana*. Jakarta: Direktorat Jendral Penyehatan Lingkungan.
- Kementrian Kesehatan RI. (2011). *Pedoman Nasional Tatalaksana Klinis dan Terapi Antertroviral Pada Anak Di Indonesia*.
- Khoiriyah Isni. (2016). DUKUNGAN KELUARGA, DUKUNGAN PETUGAS KESEHATAN, DANPERILAKU IBU HIV

DALAM PENCEGAHAN PENULARAN HIV/AIDS KE BAYI. *Jurnal Kesehatan*.

- Komisi Penanggulangan Aids Nasional. (2015). *SRNS (Strategi dan Rencana Aksi Nasional 2015-2019) Penanggulangan HIV dan AIDS di Indonesia*.
- Lusa, R., & Kartika Sari, G. (2019). Lusa Rochmawati, Galuh Kartika Sari. (2019, Januari). Pemberdayaan Keluarga Melalui Dukungan Sosial Dalam Pencegahan Penularan HIV Dari Ibu Ke Anak Kepada Ibu HIV Positif. Indonesia. *Jurnal Kebidanan, Vol. 10 No.*
- Magfirah, & Anita. (2016). Pengaruh Vct Hiv/Aids Terhadap Perubahan Sikap Seksual Pada Kalangan Transgender Di Banda Aceh. *Idea Nursing Jurnal, VII No.2, 71-74*.
- Maryunani, A., & Aeman, d. U. (2009). *Modul Pelatihan Pencegahan Penularan dari Ibu ke Bayi*. Jakarta: Trans Info Media.
- Naim, N. (2017). Studi Tingkat Pengetahuan Pemanfaatan Layanan PITC (Provider Initiated Testing and Counseling) Pada Pasien di Puskesmas Panabungan Kota Makassar. *Media Analisis Kesehatan , VIII No.2, 1-6*.
- Nasronuddin. (2020). *HIV & AIDS Pendekatan Biologi Molekuler Klinis & Sosial Eds. 2*. Jakarta: Medika Salemba.
- Nasronudin. (2014). *HIV & AIDS Pendekatan Biologi Molekuler, Klinis, Dan Sosial Edisi 2*. Surabaya: Airlangga Universitas Press.
- Ningsih Kartika, I., & Hastuti, S. (2018). KAJIAN PENCEGAHAN PENULARAN HIV DARI IBU KE ANAK

PADAANTENATAL CARE OLEH BIDAN PRAKTIK MANDIRI DI YOGYAKARTA.

- Noor Fu'at, dkk. (2015, Desember). Pelayanan Bimbingan Dan Konseling Islam Dalam Meningkatkan Kesehatan Mental Pasien HIV/AIDS Di Klinik VCT RSI Sultan Agung Semarang. *Jurnal Ilmu Dakwah, Vol.35, No.2*.
- Novita, R. (2017, July). *Faktor-Faktor yang Berhubungan Dengan Pemanfaatan Layanan Voluntary Counseling and Testing (VCT) Pada Komunitas Lelaki Seks Lelaki (LSL) Di Kota Bukittinggi Tahun 2017*. Retrieved from <http://repo.stikesperintis.ac.id/282/1/37%20%20RI NA%20NOVITA.pdf>
- Nursalam, & Kurniati, N. D. (2018). *Asuhan Keperawatan Pada Pasien Terinfeksi HIV/AIDS Edisi 2*. Jakarta: Salemba Medika.
- Nursalam, Ninuk. (2007). *Asuhan Keperawatan Pada Pasien Terinfeksi*. Jakarta: Salemba Medika.
- Oktaviani, R., & Asnindari, L. N. (2018). Gambaran dan Faktoryang Berhubungan Dengan Partisipasi VCT (Voluntary Counseling and Testing HIV) Pada Warga Binaan Pemasarakatan di Rumah Tahanan Negara Kelas IIA Pondok Bambu Tahun 2012.
- Pangaribuan, S. (2017). Pengaruh Stigma dan Diskriminasi ODHA terhadap Pemanfaatan VCT di Distrik Sorong Timur Kota Sorong. *Global Health Science, 2*(1), 1-5.
- Pratiwi, W., & Rochmaniah, A. A. (2016). Hubungan antara Persepsi Orang dengan HIV/AIDS (ODHA) tentang Layanan Voluntary Counseling and Testing dengan perilaku Pencegahan Penularan HIV/AIDS di Klinik Intan Puskesmas Gunung Sari. 1-7.

- Prewesti, N. A. (2018, July). *Analisa Faktor Pemanfaatan Voluntary Counseling and Testing (VCT) Oleh Lelaki Suka Dengan Lelaki (LSL) Dengan Pendekatan Teori Health Belief Model (HBM) Di Wilayah Surabaya*. Retrieved from <http://repository.unair.ac.id/83828/4/FKP%20N%2053-19%20Pra%20a.pdf>
- Quthb, Sayyid. 2008. *Tafsir Fi-Zhalalil Qur'an*. Jilid 12. Robbani Press.
- Retnaningsih, D. A. (2016). Voluntary Counseling and Testing Untuk Orang Beresiko HIV/AIDS. *Al-Blagh Jurnal Dakwah dan Komunikasi*, 1 No.1, 116-128.
- Rukiah, S. (2019). Bimbingan dan Konseling Islam dalam Surah Yunus Ayat 57. Bengkulu.
- Shihab, M. Q. (2019). *M.Quraish Shihab. (2009). Tafsir Al-Misbah: Pesan, Kesan dan Keserasian Al-Quran*. Lentera Hati.
- Simamora, I. R. (2018). *Pengaruh Pergaulan Bebas Usia (PUS) Terhadap Kejadian HIV/AIDS Pada Ibu Hamil. 1-57*
- Soedarto. (2009). *Alergi Penyakit Sistem Imun (Rini,2014)*. Jakarta: CV Sagung Seto.
- Spiritia, Y. (2015). *Lembaran Informasi tentang HIV dan AIDS untuk Orang yang Hidup*. Jakarta: Yayasan Spiritia.
- Sriwahyuni, & Lindriani. (2020). Pengaruh Pendidikan Kesehatan Tentang HIV/AIDS Pada Kelmpk Tinggi Terhadap Kemauan Mengikuti Program Voluntary Counseling and Testing (VCT) di Wilayah Kota Palopo Sulawesi Selatan. *Jurnal Keperawatan Muhammadiyah*, 5(1), 69-76.

- Ulama, N. M. (2016). *Tafsir Al-Madinah Al-Munawwarah*. Madinah: Markaz Ta'dzhim Al-Qur'an Al-Karim.
- Umam, H., & Yulia Irvani Dewi, V. E. (2015). Identifikasi Karakteristik Orang Risiko Tinggi Hiv Dan Aids Tentang Program Pelayanan Voluntary Counseling And Testing (Vct). *2 No.1*, 853-862.
- UNAIDS. (2019). *Global HIV & AIDS Statistic*. Retrieved from <http://www.unaids.org/en/resources/fact-sheet&VED=2ahUKEwix1JidwoXqAhUP9nMBHcwOAvgQFJADegQIAhAB&usg=AOvVaw19I70YI3-pfMospC4SgzMy>
- WHO. (2013). *Third-line ART*. Retrieved from World Health Organization: <https://www.who.int/hiv/pub/guidelines/arv2013/art/thirdlineart/en/index1.html>
- Widyanto, F., & Tribono, d. C. (2013). *Trend Disease*. Jakarta: CV. Trans Info.
- World Health Organization. (2010). *PMTCT Strategic Vission 2010-2015 :Prevention of Mother to Child Transmission of HIV To Reach The UNGASS And Milleniium Development Goals*.
- Yayasan Spiritia. (2015). *Lembaran Informasi Tentang HIV dan AIDS untuk Orang Yang Hidup dengan HIV* . Jakarta: Australian Aid.

