

Editor: Suci Haryanti

STRATEGI PEMBELAJARAN BERBASIS DIGITAL BERBAGAI BIDANG ILMU PENGETAHUAN

Ni Made Ayu Suryaningsih | Rita Herlina Br PA | Sudirman
Nia Kurniawati | Rika Sukmawati | Hidayat | I Nyoman Bayu
Pramartha | Silvi Uswatun Nisa | Nurul Nur Azizah | Cek Wulan
Novi Utami | Popi Purwanti | I Wayan Sagi Adnyana
Ketut Sepdyana Kartini



BUNGA RAMPAI

**STRATEGI PEMBELAJARAN BERBASIS
DIGITAL: BERBAGAI BIDANG ILMU
PENGETAHUAN**

UU No 28 tahun 2014 tentang Hak Cipta

Fungsi dan sifat hak cipta Pasal 4

Hak Cipta sebagaimana dimaksud dalam Pasal 3 huruf a merupakan hak eksklusif yang terdiri atas hak moral dan hak ekonomi.

Pembatasan Pelindungan Pasal 26

Ketentuan sebagaimana dimaksud dalam Pasal 23, Pasal 24, dan Pasal 25 tidak berlaku terhadap:

- i Penggunaan kutipan singkat Ciptaan dan/atau produk Hak Terkait untuk pelaporan peristiwa aktual yang ditujukan hanya untuk keperluan penyediaan informasi aktual;
- ii Penggandaan Ciptaan dan/atau produk Hak Terkait hanya untuk kepentingan penelitian ilmu pengetahuan;
- iii Penggandaan Ciptaan dan/atau produk Hak Terkait hanya untuk keperluan pengajaran, kecuali pertunjukan dan Fonogram yang telah dilakukan Pengumuman sebagai bahan ajar; dan
- iv Penggunaan untuk kepentingan pendidikan dan pengembangan ilmu pengetahuan yang memungkinkan suatu Ciptaan dan/atau produk Hak Terkait dapat digunakan tanpa izin Pelaku Pertunjukan, Produser Fonogram, atau Lembaga Penyiaran.

Sanksi Pelanggaran Pasal 113

1. Setiap Orang yang dengan tanpa hak melakukan pelanggaran hak ekonomi sebagaimana dimaksud dalam Pasal 9 ayat (1) huruf i untuk Penggunaan Secara Komersial dipidana dengan pidana penjara paling lama 1 (satu) tahun dan/atau pidana denda paling banyak Rp100.000.000 (seratus juta rupiah).
2. Setiap Orang yang dengan tanpa hak dan/atau tanpa izin Pencipta atau pemegang Hak Cipta melakukan pelanggaran hak ekonomi Pencipta sebagaimana dimaksud dalam Pasal 9 ayat (1) huruf c, huruf d, huruf f, dan/atau huruf h untuk Penggunaan Secara Komersial dipidana dengan pidana penjara paling lama 3 (tiga) tahun dan/atau pidana denda paling banyak Rp500.000.000,00 (lima ratus juta rupiah).

STRATEGI PEMBELAJARAN BERBASIS DIGITAL: BERBAGAI BIDANG ILMU PENGETAHUAN

Ni Made Ayu Suryaningsih
Rita Herlina Br PA
Sudirman
Nia Kurniawati
Rika Sukmawati
Hidayat
I Nyoman Bayu Pramatha
Silvi Uswatun Nisa
Nurul Nur Azizah
Gek Wulan Novi Utami
Popi Purwanti
I Wayan Sagi Adnyana
Ketut Sepdyana Kartini

Editor:
Suci Haryanti

Penerbit



CV. MEDIA SAINS INDONESIA
Melong Asih Regency B40 - Cijerah
Kota Bandung - Jawa Barat
www.medsan.co.id

Anggota IKAPI
No. 370/JBA/2020

**STRATEGI PEMBELAJARAN BERBASIS DIGITAL:
BERBAGAI BIDANG PENGETAHUAN**

Ni Made Ayu Suryaningsih
Rita Herlina Br PA
Sudirman
Nia Kurniawati
Rika Sukmawati
Hidayat
I Nyoman Bayu Pramatha
Silvi Uswatun Nisa
Nurul Nur Azizah
Gek Wulan Novi Utami
Popi Purwanti
I Wayan Sagi Adnyana
Ketut Sepdyana Kartini

Editor:
Suci Haryanti

Tata Letak:
Mega Restiana Zendrato

Desain Cover:
Manda Aprikasari

Ukuran:
A5 Unesco: 15,5 x 23 cm

Halaman :
vi, 246

ISBN :
978-623-362-961-4

Terbit Pada :
Januari 2023

Hak Cipta 2023 @ Media Sains Indonesia dan Penulis

Hak cipta dilindungi undang-undang. Dilarang keras menerjemahkan, memfotokopi, atau memperbanyak sebagian atau seluruh isi buku ini tanpa izin tertulis dari Penerbit atau Penulis.

PENERBIT MEDIA SAINS INDONESIA

(CV. MEDIA SAINS INDONESIA)
Melong Asih Regency B40 - Cijerah
Kota Bandung - Jawa Barat
www.medsan.co.id

KATA PENGANTAR

Puji syukur kami panjatkan kehadirat Tuhan Yang Maha Esa, karena berkat rahmat dan karunia-Nya sehingga buku kolaborasi dalam bentuk buku dapat dipublikasikan dan dapat sampai di hadapan pembaca. Buku ini disusun oleh sejumlah guru, dosen dan praktisi sesuai dengan kepakarannya masing-masing. Buku ini diharapkan dapat hadir memberi kontribusi positif dalam ilmu pengetahuan khususnya terkait dengan Strategi Pembelajaran Berbasis Digital: Berbagai Bidang Pengetahuan.

Sistematika buku ini dengan judul “Strategi Pembelajaran Berbasis Digital: Berbagai Bidang Pengetahuan” terdiri atas 13 bab yang dijelaskan secara rinci dalam pembahasan mengenai konsep dan strategi dan implementasinya diantaranya: Strategi Pembelajaran Digital pada PAUD, SD, Ilmu Pengetahuan Alam SMP, Bahasa Inggris smp, Matematika smp, Bahasa Indonesia SMP, Ilmu Pengetahuan Sosial SMP, Bahasa Indonesia SMA, Bahasa Inggris SMA, Fisika SMA, Biologi SMA, Kimia SMA, IPS SMA.

Akhirnya kami mengucapkan terima kasih yang tak terhingga kepada semua pihak yang telah mendukung dalam proses penyusunan dan penerbitan buku ini, secara khusus kepada Penerbit Media Sains Indonesia sebagai inisiator. Semoga buku ini dapat bermanfaat bagi pembaca sekalian.

Jakarta, Desember 2022
Editor

DAFTAR ISI

KATA PENGANTAR.....	i
DAFTAR ISI.....	ii
1 STRATEGI PEMBELAJARAN BERBASIS DIGITAL PADA PAUD.....	1
Pendahuluan.....	1
Karakteristik Anak Usia Dini.....	2
Karakteristik Pembelajaran di PAUD.....	4
Capaian Pembelajaran (CP) Pada PAUD.....	5
Strategi Pembelajaran.....	7
Teknologi Informasi dan Komunikasi (TIK) dalam Pendidikan.....	8
Strategi Pembelajaran Berbasis Digital Pada PAUD.....	11
2 STRATEGI PEMBELAJARAN BERBASIS DIGITAL DI SD.....	19
Pendahuluan.....	19
Defenisi dan Fungsi Pembelajaran Digital.....	20
Pembelajaran Digital di Sekolah Dasar.....	25
Strategi Penerapan Pembelajaran Digital.....	27
3 STRATEGI PEMBELAJARAN BERBASIS DIGITAL PADA IPA SMP.....	37
Pengantar.....	37
Memaknai literasi digital.....	38
Tipe-tipe alat digital.....	42
Inovasi Pembelajaran IPA di Era Digital.....	42

Pemanfaatan Pembelajaran Media Digital untuk Pembelajaran IPA SMP	46
Sumber belajar guru sains IPA	53
4 STRATEGI PEMBELAJARAN BERBASIS DIGITAL	
BAHASA INGGRIS SMP.....	63
Hakikat Strategi Pembelajaran	63
Digitalisasi Strategi Pembelajaran Bahasa Inggris SMP.....	64
Strategi Pembelajaran Bahasa Inggris SMP Berbasis Digital	66
Kesimpulan.....	76
5 STRATEGI PEMBELAJARAN BERBASIS DIGITAL	
PADA MATEMATIKA SMP.....	81
Pembelajaran Matematika SMP	81
Pembelajaran Berbasis Digital	85
Strategi Pembelajaran Matematika SMP Berbasis Digital	89
6 STRATEGI PEMBELAJARAN BERBASIS DIGITAL	
PADA BAHASA INDONESIA SMP.....	101
Strategi Pembelajaran	101
Teori yang Melandasi Strategi Pembelajaran	103
Strategi Pembelajaran Berbasis Digital.....	105
Strategi Pembelajaran Berbasis Digital pada Pembelajaran Bahasa Indonesia	108
Strategi Pembelajaran Berbasis Digital pada Pembelajaran Bahasa Indonesia SMP	109
7 STRATEGI PEMBELAJARAN BERBASIS DIGITAL	
PADA IPS SMP	121
Pendahuluan.....	121

Pembelajaran Digital	125
Pembelajaran IPS di SMP Dalam Kurikulum Merdeka	129
Strategi Pembelajaran Berbasis Dgital Pada IPS SMP.....	134
8 STRATEGI PEMBELAJARAN BERBASIS DIGITAL	
PADA MATEMATIKA SMA	145
Pentingnya Matematika.....	147
Karakteristik Siswa SMA.....	148
Masalah yang Terjadi di Indonesia	149
Penggunaan aplikasi matematika berbasis teknologi.....	153
9 STRATEGI PEMBELAJARAN BERBASIS DIGITAL	
PADA BAHASA INDONESIA SMA.....	159
Pengertian Strategi pembelajaran	160
Ragam Strategi Pembelajaran	162
Penggunaan Media Pembelajaran pada Strategi Pembelajaran yang Berbasis Digital.....	167
10 STRATEGI PEMBELAJARAN BERBASIS DIGITAL	
PADA BAHASA INGGRIS SMA	173
Pembelajaran berbekal literasi digital.....	173
Strategi Pembelajaran berbasis digital	175
Strategi pembelajaran <i>listening</i>	178
Strategi pembelajaran <i>speaking</i>	181
Strategi pembelajaran <i>writing</i>	182
Strategi pembelajaran <i>Reading</i>	184
11 STRATEGI PEMBELAJARAN BERBASIS DIGITAL	
PADA FISIKA SMA	191

Definisi Strategi Pembelajaran Berbasis Digital Pada Fisika SMA.....	191
Jenis Strategi Pembelajaran Berbasis Digital Pada Fisika SMA.....	192
<i>Virtual Reality Software Crocodile Physic</i>	195
Cara Menginstal <i>Software Crocodile Physic</i>	196
Contoh Strategi Pembelajaran Praktikum Digital Fisika SMA.....	201
Kesimpulan.....	208
Optimalisasi <i>Software Crocodile Physic</i> ke dalam <i>File</i> dan <i>Link</i>	209
12 STRATEGI PEMBELAJARAN BERBASIS DIGITAL PADA BIOLOGI SMA	213
Pendahuluan.....	213
Definisi Strategi Pembelajaran.....	214
Strategi Pembelajaran Berbasis Digital.....	216
Karakteristik Pembelajaran Biologi SMA.....	216
Tujuan Pembelajaran Biologi di SMA.....	220
Materi Biologi ditingkat SMA	221
Strategi Pembelajaran Berbasis Digital pada Biologi SMA	223
13 STRATEGI PEMBELAJARAN BERBASIS DIGITAL PADA KIMIA SMA.....	231
Hakikat Strategi Pembelajaran	231
Strategi Pembelajaran Digital.....	232
Karakteristik Pembelajaran Kimia	236
Model Pembelajaran Kimia Berbasis Digital.....	240

STRATEGI PEMBELAJARAN BERBASIS DIGITAL PADA PAUD

Ni Made Ayu Suryaningsih

Program Studi PG-PAUD, Universitas Dhyana Pura

Pendahuluan

Kualitas sumber daya manusia ditentukan oleh kualitas Pendidikan dari suatu negara. Negara yang fokus memberikan perhatian pada Pendidikan, mulai dari tingkat Pendidikan anak usia dini hingga Pendidikan tinggi, dengan memperhitungkan sumber daya dan tantangan global, maka akan berhasil menghasilkan sumber daya manusia yang berkualitas. Perhatian pemerintah Indonesia terkait dengan Pendidikan, dapat dilihat dari upaya peningkatan tenaga kependidikan, pelaksanaan akreditasi Lembaga Pendidikan, perkembangan sistem pembelajaran, fasilitas penunjang pendidikan dan perkembangan kurikulum.

Perkembangan pada sistem pembelajaran terjadi mengikuti kebutuhan, perkembangan teknologi dan perubahan zaman. Perkembangan Teknologi, informasi dan komunikasi juga turut serta memberikan perubahan dalam proses pembelajaran. Pergeseran yang terjadi terkait dengan berkembangnya penggunaan Teknologi Informasi dan Komunikasi terhadap proses pembelajaran menurut Rosenberg (dalam Sutopo, 2012), yakni 1) Pergeseran dari pelatihan ke penampilan, 2) Pergeseran

dari ruang kelas ke dimana dan kapan saja, 3) Pergeseran dari kertas ke *online*, 4) Pergeseran fasilitas fisik ke fasilitas jaringan kerja, 5) Pergeseran dari waktu siklus ke waktu nyata.

Setiap tingkatan Pendidikan terpengaruh oleh perkembangan ini, tidak terkecuali Pendidikan Anak Usia Dini. Pendidikan pada anak usia dini pada dasarnya meliputi seluruh upaya dan tindakan yang dilakukan pendidik dan orang tua dalam proses perawatan, pengasuhan dan pendidikan pada anak dengan menciptakan aura dan lingkungan dimana anak dapat mengeksplorasi pengalaman yang memberikan kesempatan kepadanya untuk mengetahui dan memahami pengalaman belajar yang diperolehnya dari lingkungan, melalui cara mengamati, meniru dan bereksperimen yang berlangsung secara berulang-ulang dan melibatkan seluruh potensi dan kecerdasan anak (Ariyanti, 2016). Dengan adanya perkembangan teknologi, membuat stimulus yang dapat diberikan ke anak dalam belajar menjadi lebih beragam. Sehingga membuat penerapan strategi pembelajaran bergeser dari konvensional menjadi berbasis digital. Penerapan strategi pembelajaran berbasis digital pada PAUD memberikan kemudahan baik bagi guru maupun peserta didik, serta mampu mengoptimalkan kualitas pembelajaran.

Karakteristik Anak Usia Dini

Anak usia dini memiliki karakteristik yang berbeda dengan orang dewasa. Memahami karakteristik anak usia dini, penting dilakukan untuk menentukan pemberian stimulus dan strategi pembelajaran yang sesuai. Berikut diuraikan karakteristik anak tiap tahap usia.

1. Usia 0 - 1 tahun. Pada masa bayi perkembangan fisik mengalami kecepatan luar biasa, paling cepat dibanding usia selanjutnya. Berbagai kemampuan

dan keterampilan dasar dipelajari anak pada usia ini. Beberapa karakteristik anak usia bayi dapat dijelaskan antara lain: 1) Mempelajari keterampilan motorik mulai dari berguling, merangkak, duduk, berdiri dan berjalan. 2) Mempelajari keterampilan menggunakan panca indera, seperti melihat atau mengamati, meraba, mendengar, mencium dan mengecap dengan memasukkan setiap benda ke mulutnya. 3) Mempelajari komunikasi sosial. Bayi yang baru lahir telah siap melaksanakan kontrak sosial dengan lingkungannya. Komunikasi responsif dari orang dewasa akan mendorong dan memperluas respon verbal dan non verbal bayi. Berbagai kemampuan dan keterampilan dasar tersebut merupakan modal penting bagi anak untuk menjalani proses perkembangan selanjutnya (Idris, 2016).

2. Usia 2 - 3 tahun. Anak pada usia ini memiliki beberapa kesamaan karakteristik dengan masa sebelumnya. Secara fisik anak masih mengalami pertumbuhan yang pesat. Beberapa karakteristik khusus yang dilalui anak usia 2 - 3 tahun antara lain: 1) Anak sangat aktif mengeksplorasi benda-benda yang ada di sekitarnya. Ia memiliki kekuatan observasi yang tajam dan keinginan belajar yang luar biasa. Eksplorasi yang dilakukan oleh anak terhadap benda-benda apa saja yang ditemui merupakan proses belajar yang sangat efektif. Motivasi belajar anak pada usia tersebut menempati grafik tertinggi dibanding sepanjang usianya bila tidak ada hambatan dari lingkungan. 2) Anak mulai mengembangkan kemampuan berbahasa. Diawali dengan berceloteh, kemudian satu dua kata dan kalimat yang belum jelas maknanya. Anak terus belajar dan berkomunikasi, memahami pembicaraan orang lain dan belajar mengungkapkan isi hati dan pikiran. 3) Anak mulai belajar mengembangkan emosi. Perkembangan emosi

anak didasarkan pada bagaimana lingkungan memperlakukan dia. Sebab emosi bukan ditemukan oleh bawaan namun lebih banyak pada lingkungan (Idris, 2016).

3. Usia 4 - 6 tahun. Anak usia 4 - 6 tahun memiliki karakteristik antara lain: 1) Berkaitan dengan perkembangan fisik, anak sangat aktif melakukan berbagai kegiatan. Hal ini bermanfaat untuk mengembangkan otot-otot kecil maupun besar. 2) Perkembangan bahasa juga semakin baik. Anak sudah mampu memahami pembicaraan orang lain dan mampu mengungkapkan pikirannya dalam batas-batas tertentu. 3) Perkembangan kognitif (daya pikir) sangat pesat, ditunjukkan dengan rasa ingin tahu anak yang luar biasa terhadap lingkungan sekitar. Hal itu terlihat dari seringnya anak menanyakan segala sesuatu yang dilihat. 4) Bentuk permainan anak masih bersifat individu, bukan permainan sosial. Walaupun aktivitas bermain dilakukan anak secara bersama (Idris, 2016).

Karakteristik Pembelajaran di PAUD

Pembelajaran di PAUD (TK/RA/BA, KB, SPS, TPA) memiliki karakteristik yang memandang setiap anak dipandang unik dan memiliki potensi (kelebihan/kekuatan) masing-masing sehingga memungkinkan untuk dikembangkan lebih lanjut melalui dalam lingkungan yang dirancang dengan cermat di mana stimulasi bermain diberikan dan pembelajaran disediakan oleh pendidik (Kepmendikbud Ristek-BSKAP, 2022a). *Scaffolding* (perancah, dukungan belajar secara terstruktur) sangat penting diberikan pendidik dengan cara terlibat dalam percakapan sehari-hari dengan setiap anak, yang seiring waktu akan memberikan tantangan, dukungan dan bimbingan bagi anak untuk

mengembangkan keterampilan motorik, keterampilan sosial dan nilai-nilai moral, keterampilan bahasa lisan dan kemampuan anak untuk secara produktif memikirkan dan mengeksplorasi lingkungan.

Kepmendikbud Ristek-BSKAP (2022a) menguraikan pula mengenai Pembelajaran di PAUD (TK/RA/BA, KB, SPS, TPA) perlu memperhatikan beberapa karakteristik spesifik yaitu: 1. Mendukung terbentuknya kesejahteraan diri (*well-being*) anak. 2. Menghargai dan menghormati anak. 3. Mendorong rasa ingin tahu anak. 4. Menyesuaikan dengan usia, tahap perkembangan, minat dan kebutuhan anak. 5. Memberikan stimulasi secara holistik integratif. 6. Memberikan tantangan, bimbingan, dan dukungan pada pembelajaran tiap anak melalui percakapan dan interaksi bermakna dengan tiap anak. 7. Melibatkan keluarga sebagai mitra. 8. Memanfaatkan lingkungan dan teknologi sebagai sumber belajar. 9. Menggunakan penilaian otentik (penilaian yang diperoleh bersamaan dengan berlangsungnya proses pembelajaran).

Capaian Pembelajaran (CP) Pada PAUD

Capaian pembelajaran pada kurikulum merdeka pada tingkat PAUD disusun sebagai fondasi awal sekolah persiapan di tingkat Sekolah Dasar. Elemen capaian pembelajaran pada satuan PAUD sesuai dengan Keputusan Kepala Badan Standar, Kurikulum, dan Asesmen Pendidikan Kemendikbud Ristek Nomor 008/H/KR/2022 tentang Capaian Pembelajaran Pada Pendidikan Anak Usia Dini, Jenjang Pendidikan Dasar, Dan Jenjang Pendidikan Menengah Pada kurikulum merdeka meliputi tiga CP. Berikut diuraikan mengenai capaian pembelajaran pada PAUD (Kepmendikbud Ristek-BSKAP, 2022b).

-
1. Nilai Agama dan Budi Pekerti
 2. Jati diri
 3. Literasi dan STEAM

Sebagai acuan untuk pembelajaran intrakurikuler, CP dirancang dan ditetapkan dengan berpijak pada Standar Nasional Pendidikan terutama STPPA dan Standar Isi. Oleh karena itu, pendidik yang merancang pembelajaran dan asesmen PAUD (TK/ RA/BA, KB, SPS, TPA) tidak perlu lagi merujuk pada dokumen STPPA dan standar isi, cukup mengacu pada CP (Kemendikbud Ristek-BSKAP, 2022a).



Gambar Gambar 1.1 Proses Perancangan Pembelajaran dan Asesmen

Sumber: Kemendikbud Ristek-BSKAP, 2022

Berdasarkan gambar 1.1 di atas, tahap memahami CP adalah langkah pertama dalam perencanaan pembelajaran dan asesmen. Untuk dapat merancang pembelajaran dan asesmen PAUD (TK/RA/BA, KB, SPS, TPA) dengan baik, CP Fase Fondasi perlu dipahami secara utuh, termasuk keterkaitan Fase Pondasi dengan Fase di atasnya, serta tujuan dan karakteristik dari PAUD (TK/RA/BA, KB, SPS, TPA) yang perlu tercermin di dalam proses pembelajaran. PAUD adalah pijakan pertama anak di dunia pendidikan dan titik awal perjalanannya dalam berkembang dan berperan di komunitas, negara, dan dunia. Sebagai pijakan pertama, pengalaman anak di PAUD sangatlah penting. Apabila pengalaman belajar yang mereka alami di PAUD menyenangkan dan

bermakna, maka akan terbangun rasa positif terhadap belajar yang menjadi bekal mereka dalam melanjutkan jenjang pendidikan berikutnya.

Strategi Pembelajaran

Strategi pembelajaran merupakan hal yang perlu diperhatikan oleh seorang instruktur, guru, dosen, widyaiswara dalam proses pembelajaran (Mulyono & Wekke, 2018). Strategi pembelajaran adalah suatu set prosedur dalam mengelola isi dan proses instruksional secara komprehensif untuk mencapai suatu atau sekelompok tujuan instruksional. Lingkup dari strategi pembelajaran ini mencakup pendekatan, model, metode, Teknik ataupun taktik yang digunakan oleh guru maupun siswa dalam mencapai tujuan pembelajaran.

Terdapat 3 jenis strategi yang berkaitan dengan pembelajaran, seperti yang diuraikan sebagai berikut:

1. Strategi Pengorganisasian Pembelajaran.

Reigeluth, Bunderson dan Meril (Mulyono & Wekke, 2018) menyatakan strategi mengorganisasi isi pelajaran disebut sebagai struktural strategi, yang mengacu pada cara untuk membuat urutan dan mensintesis fakta, konsep, prosedur dan prinsip yang berkaitan. Strategi pengorganisasian, lebih lanjut dibedakan menjadi dua jenis, yaitu strategi mikro dan strategi makro. Strategi mikro mengacu kepada metode untuk pengorganisasian isi pembelajaran yang berkisar pada satu konsep, atau prosedur atau prinsip. Strategi makro mengacu kepada metode untuk mengorganisasi isi pembelajaran yang melibatkan lebih dari satu konsep atau prosedur atau prinsip. Strategi makro berurusan dengan bagaimana memilih, menata urusan, membuat sintesis dan rangkuman isi pembelajaran yang saling berkaitan.

2. Strategi Penyampaian Pembelajaran.

Candiasa dalam (Mulyono & Wekke, 2018) menyebutkan bahwa Strategi penyampaian isi pembelajaran merupakan komponen variabel metode untuk melaksanakan proses pembelajaran. Fungsi strategi penyampaian pembelajaran adalah: (1) menyampaikan isi pembelajaran kepada pebelajar, dan (2) menyediakan informasi atau bahan-bahan yang diperlukan pebelajar untuk menampilkan unjuk kerja.

3. Strategi Pengelolaan Pembelajaran

Strategi pengelolaan pembelajaran merupakan komponen variabel metode yang berurusan dengan bagaimana menata interaksi antara pebelajar dengan variabel metode pembelajaran lainnya. Strategi ini berkaitan dengan pengambilan keputusan tentang strategi pengorganisasian dan strategi penyampaian mana yang digunakan selama proses pembelajaran (Mulyono & Wekke, 2018).

Teknologi Informasi dan Komunikasi (TIK) dalam Pendidikan

Pendidikan pada masa yang akan datang bersifat luwes (*fleksibel*), terbuka dan dapat diakses oleh siapapun, tanpa pandang faktor jenis usia, maupun pengalaman pendidikan sebelumnya (Harahap, 2019). Peranan TIK dalam Pendidikan dapat mencakupi segala aspek, dimana TIK seakan telah menjadi pengganti buku, guru, dan sistem pembelajaran yang sebelumnya masih bersifat Konvensional. Perubahan tersebut antara lain: lebih mudah dalam mencari sumber belajar, lebih banyak pilihan untuk menggunakan dan memanfaatkan TIK, makin meningkatnya peran media dan multi media dalam kegiatan pembelajaran. Kecenderungan perubahan dan

inovasi tersebut, memiliki implikasi yang sangat luas dalam dunia pendidikan, yaitu perubahan dalam program pembaruan dan teknologi pembelajaran, perubahan dalam program belajar dan pembelajaran dengan menggunakan metode eksperimental, pengendalian belajar lebih kepada peserta didik, peningkatan IQ (*intelligence quotient*) yang diimbangi dengan pembinaan EQ (*emotional quotient*), dan SQ (*spiritual quotient*), serta menuntut pengintegrasian TIK dalam kegiatan pembelajaran.

Harahap (2019) menyebutkan penggunaan TIK dalam pendidikan berkembang melalui tiga tahap, yaitu:

1. Penggunaan *Audio Visual Aid* (AVA), merupakan alat bantu berbentuk audio (memanfaatkan pendengaran) dan *Visual* (memanfaatkan penglihatan) di kelas untuk menyampaikan materi pembelajaran yang dapat membantu mengembangkan kemampuan berfikir pada setiap peserta didik.
2. Penggunaan materi-materi berprogram, merupakan hasil dari suatu materi pembelajaran yang diambil dari *subject matter*, kemudian dipecah menjadi unit kecil lalu di program berdasarkan perangkat yang akan digunakan.
3. Penggunaan komputer dalam pendidikan, merupakan peningkatan atau perkembangan produktivitas dalam penggunaan teknologi, berbasis *software* (perangkat lunak) dan *hardware* (perangkat keras).

Peranan TIK dalam dunia Pendidikan sesuai yang dinyatakan dalam Baktikominfo (2018) yakni sebagai berikut.

1. Sebagai Infrastruktur Pembelajaran. TIK sangat berperan sebagai infrastruktur pembelajaran di mana bahan ajar tersedia dalam format digital dengan

begitu proses belajar bisa dilakukan di mana saja dan kapan saja. Para murid tidak harus terpaksa belajar pada tempat dan waktu yang telah ditentukan. Saat senggang dan sedang berada di tempat umum, mereka tetap bisa belajar melalui gadget mereka.

2. Sebagai Sumber Bahan Ajar. Kini sumber bahan ajar para tenaga pendidik tidak hanya bisa didapat dari buku saja. TIK juga bisa dijadikan sebagai sumber bahan ajar yang mengikuti perkembangan zaman. Ada banyak bahan ajar yang bisa didapat dari seluruh belahan dunia sehingga ilmu yang didapat pun lebih banyak.
3. Sebagai Alat Bantu dan Fasilitas Pembelajaran. Tidak lagi menggunakan papan tulis dan kapur, kini proses belajar-mengajar telah didukung oleh TIK. Sebagai alat bantu dan fasilitas pembelajaran, TIK akan membuat proses belajar-mengajar jadi lebih inovatif dan menyenangkan. Cara tersebut juga dikenal efektif karena lebih modern. Untuk itu para tenaga pendidik juga wajib untuk mengikuti perkembangan teknologi supaya bisa mengajar sesuai tren yang sedang berkembang. Para murid pun bisa mengeksplorasi ilmu pengetahuan dengan lebih luas dan secara mandiri.
4. Sebagai Skill dan Kompetensi Penggunaan TIK harus proporsional. Maksudnya adalah TIK bisa masuk ke semua lapisan masyarakat tapi disesuaikan dengan porsinya masing-masing. Jangan sampai TIK untuk masyarakat berpendidikan universitas diberikan kepada masyarakat pedesaan yang rata-rata memiliki latar belakang pendidikan rendah.
5. Sebagai Sumber Informasi Penelitian. Proses penelitian dalam dunia pendidikan jadi lebih mudah dilakukan berkat adanya TIK sebagai sumber

informasi. Keberadaan TIK juga membuat penelitian seseorang jadi bisa dimanfaatkan dan diketahui oleh orang lain. Hal tersebut akan berguna untuk mencegah terjadinya penelitian yang serupa.

6. Sebagai Media Konsultasi. Internet banyak dimanfaatkan sebagai media berkonsultasi dengan pakar yang berada di tempat lain. Baik tenaga pendidik maupun pelajar sama-sama bisa memanfaatkannya untuk mendukung kegiatan belajar mereka langsung dari pakarnya tanpa harus mengeluarkan biaya mahal.
7. Sebagai Media Belajar *Online*. Belajar bisa dilakukan di mana saja, termasuk secara *online* menggunakan internet. Banyaknya website, blog, forum, atau aplikasi yang kini banyak tersedia di internet membuat siapa saja bisa belajar secara *online*.

Strategi Pembelajaran Berbasis Digital Pada PAUD

Pada PAUD proses pembelajaran menggunakan pendekatan belajar melalui bermain, berinteraksi sesama siswa, guru, sumber belajar, dengan melibatkan orangtua sebagai tangan pertama pendidik anak. Anak usia dini belajar dan mengenal hal baru dengan menggunakan benda-benda yang konkret. Penggunaan strategi yang tepat dapat mengoptimalkan tumbuh kembang anak.

Pelaksanaan PAUD merujuk pada Standar Nasional PAUD (Zamzami, 2020). Terkait dengan penggunaan strategi pembelajaran, ditentukan berdasarkan Standar Isi dan Standar Proses. Standar Isi adalah kriteria minimal yang mencakup ruang lingkup materi untuk mencapai kompetensi lulusan pada jalur, jenjang, dan jenis pendidikan tertentu. Ruang lingkup materi PAUD dalam Standar Isi mengacu pada STPPA yang memuat aspek perkembangan anak dan dirumuskan secara terpadu

dalam bentuk deskripsi capaian perkembangan (Kemdikbud Ristek RI, 2022a). Standar Proses adalah kriteria minimal proses pembelajaran berdasarkan jalur, jenjang, dan jenis pendidikan untuk mencapai standar kompetensi lulusan.

Standar Proses digunakan sebagai pedoman dalam melaksanakan proses pembelajaran yang efektif dan efisien untuk mengembangkan potensi, prakarsa, kemampuan, dan kemandirian Peserta Didik secara optimal (Kemdikbud Ristek RI, 2022b). Strategi pembelajaran yang dirancang untuk memberi pengalaman belajar yang berkualitas yang dilaksanakan dengan: 1) memberi kesempatan untuk menerapkan materi pada problem atau konteks nyata, 2) mendorong interaksi dan partisipasi aktif Peserta Didik, 3) mengoptimalkan penggunaan sumber daya yang tersedia di lingkungan Satuan Pendidikan dan/atau di lingkungan masyarakat; dan/atau 4) menggunakan perangkat teknologi informasi dan komunikasi. Strategi pembelajaran yang dirancang untuk memberi pengalaman belajar yang berkualitas dengan memperhatikan karakteristik Peserta Didik, yang mencakup: 1) usia dan tingkat perkembangan, 2) tingkat kemampuan sebelumnya, 3) kondisi fisik dan psikologis; dan 4) latar belakang keluarga Peserta Didik.

Pemanfaatan TIK mengacu pada kata “berbasis digital” pada proses pembelajaran di PAUD, yang memberikan kebaruan dan variasi dalam proses pembelajaran. Keterbatasan yang dialami guru dalam menghadirkan media yang konkret dapat diatasi dengan menggunakan perangkat digital. Strategi pembelajaran berbasis digital menggunakan peranan teknologi, informasi dan komunikasi dalam proses perencanaan, pelaksanaan hingga evaluasi dalam pembelajaran. Mulyono & Wekke, (2018) menyampaikan 3 jenis strategi yang berkaitan

dengan pembelajaran, yakni: (1) strategi pengorganisasian pembelajaran, (2) strategi penyampaian pembelajaran, dan (3) strategi pengelolaan pembelajaran. Ketiganya dapat dilaksanakan dengan sentuhan digital.

Dengan mempertimbangkan hal-hal tersebut, implementasi strategi pembelajaran ditentukan. Pemanfaatan perangkat digital dimanfaatkan dalam proses pengorganisasian, penyampaian dan pengelolaan, baik yang dilakukan secara langsung (*offline*) maupun dalam jaringan (*online*). Pada tabel berikut disajikan mengenai jenis strategi dan aplikasi pendukungnya.

Tabel 1.1 Jenis Strategi dan Aplikasi Pendukungnya

Strategi Pembelajaran	Aplikasi digital <i>Offline</i>	Aplikasi digital <i>Online</i>
Strategi pengorganisasian pembelajaran	<i>Microsoft Word, Microsoft Excel</i>	<i>Learning Management System (LMS) dan Layanan Google Classroom</i>
Strategi penyampaian pembelajaran	<i>Microsoft Powerpoint, Flash Player, Corel Draw, Adobe Photoshop,</i>	<i>Zoom Cloud Meeting, Google Meet, Aplikasi Edutainment dan Youtube for Kids.</i>
Strategi pengelolaan pembelajaran	<i>Microsoft Word, Microsoft Excel, Microsoft PowerPoint,</i>	<i>Quizizz, Google Form, Aplikasi Edutainment</i>

Pada tabel tersebut, dapat diketahui layanan digital yang dapat dimanfaatkan dalam proses pembelajaran di PAUD. Pada gambar dibawah, ditampilkan pelaksanaan strategi pembelajaran berbasis digital.



Gambar 1.2 Pelaksanaan Strategi Pembelajaran Berbasis Digital pada PAUD dengan Menggunakan aplikasi *Zoom Cloud Meeting*

Sumber: Ni Made Ayu Suryaningsih/Medsan

Selain aplikasi yang tertera sebelumnya dalam tabel 1.1, masih ada banyak yang bisa digunakan dan perlu dieksplorasi Kembali. Strategi pembelajaran berbasis digital dapat dikemas dengan menggunakan model pembelajaran yang sesuai untuk anak usia dini, seperti Belajar berbasis buku, Model pembelajaran berbasis proyek, model pembelajaran Inkuiri, serta STEAM. Penyampaian materi berbasis digital dapat mempermudah peserta didik dalam memahami materi, walaupun tidak menggunakan media konkret.

Daftar Pustaka

- Ariyanti, T. (2016) 'The Importance of Childhood Education for Child Development', *Dinamika Pendidikan Dasar*, 8(1), pp. 50–58.
- Baktikominfo (2018) 'PERANAN TEKNOLOGI INFORMASI DAN KOMUNIKASI DI BIDANG PENDIDIKAN', *Baktikominfo*. Available at: https://www.baktikominfo.id/en/informasi/pengetahuan/peranan_teknologi_informasi_dan_komunikasi_di_bidang_pendidikan-681.
- Harahap, L. (2019) 'PERAN TEKNOLOGI INFORMASI DAN KOMUNIKASI DALAM PENDIDIKAN', in *Prosiding Seminar Nasional Teknologi Pendidikan Pascasarjana UNIMED*, pp. 375–381.
- Idris, M. H. (2016) 'Karakteristik Anak Usia Dini', *Jurnal Pendidikan Anak Usia Dini*, 1(1), pp. 37–43.
- Kemdikbud Ristek RI (2022a) 'PERATURAN MENTERI PENDIDIKAN, KEBUDAYAAN, RISET, DAN TEKNOLOGI REPUBLIK INDONESIA NOMOR 7 TAHUN 2022 TENTANG STANDAR ISI PADA PENDIDIKAN ANAK USIA DINI, JENJANG PENDIDIKAN DASAR, DAN JENJANG PENDIDIKAN MENENGAH', *Kementerian Pendidikan, Kebudayaan, Riset, dan Teknologi*, pp. 1–10.
- Kemdikbud Ristek RI (2022b) 'Peraturan menteri pendidikan kebudayaan riset dan teknologi tentang standar proses pada pendidikan usia dini, jenjang pendidikan dasar dan jenjang pendidikan menengah', *Peraturan Menteri Pendidikan Dan Kebudayaan Republik Indonesia Nomor 16 Tahun 2022 Tentang Standar Proses Pendidikan Dasar Dan Menengah*, 1(69), pp. 5–24.
- Kepmendikbud Ristek-BSKAP (2022a) *Capaian*
-

Pembelajaran untuk Satuan PAUD. Indonesia. Available at: <http://kurikulum.kemdikbud.go.id/wp-content/uploads/2022/07/Capaian-Pembelajaran-PAUD.pdf>.

Kemendikbud Ristek-BSKAP (2022b) *Kepmendikbud Ristek-BSKAP Nomor 008/H/KR/2022 tentang Capaian Pembelajaran Pada Pendidikan Anak Usia Dini, Jenjang Pendidikan Dasar, Dan Jenjang Pendidikan Menengah Pada kurikulum merdeka.* Available at: <https://kurikulum.kemdikbud.go.id/>.

Mulyono & Wekke, I. S. (2018) *STRATEGI PEMBELAJARAN DI ABAD DIGITAL.* Yogyakarta: Penerbit Gawe Buku.

Sutopo, A. H. (2012) *Teknologi Informasi dan Komunikasi dalam Pendidikan.* Yogyakarta: Graha Ilmu.

Zamzami, E. M. (2020) 'Aplikasi Edutainment Pendukung Pembelajaran Jarak Jauh TK Merujuk Standar Nasional PAUD', *Jurnal Obsesi: Jurnal Pendidikan Anak Usia Dini*, 5(2), pp. 985–995. doi: 10.31004/obsesi.v5i2.750.

Profil Penulis



Ni Made Ayu Suryaningsih

Penulis Lahir di Denpasar pada tanggal 10 September 1988. Menempuh Pendidikan di tanah kelahiran yakni di SDN 5 Kerobokan, SLTPN 5 Kuta, dan SMAN 1 Kuta Utara. Ketertarikan penulis pada dunia Pendidikan membuat penulis meneruskan Pendidikan S1 dan S2 di Universitas Pendidikan Ganesha, di Singaraja, Bali, dengan jurusan Pendidikan Biologi (2010) dan Pendidikan Sains (2012). Penulis berkarir di Universitas Dhyana Pura, Pada Program Studi Pendidikan Guru-Pendidikan Anak Usia Dini sejak tahun 2013 hingga saat ini. Dalam menunaikan kewajiban, penulis memiliki kepakaran dibidang Pengembangan pembelajaran Sains anak usia dini, Teknologi Informasi dan Komunikasi Anak Usia Dini serta Gizi dan Kesehatan Anak Usia Dini. Pengamalan tri darma perguruan tinggi dilakukan penulis dengan aktif melaksanakan penelitian dan pengabdian kepada masyarakat dibidang kepakarannya tersebut. Beberapa penelitian dan pengabdian masyarakat yang telah dilakukan didanai oleh internal perguruan tinggi dan juga Kemenristek DIKTI. Artikel ilmiah yang telah disusun pun telah diterbitkan dalam berbagai jurnal nasional Ber-ISSN, beberapa diantaranya terakreditasi Sinta 2, serta artikel pada Prosiding yang ber-ISBN.

Email Penulis: suryaningsih@undhirabali.ac.id

STRATEGI PEMBELAJARAN BERBASIS DIGITAL DI SD

Rita Herlina Br PA
Universitas Quality

Pendahuluan

Abad 21 merupakan istilah yang sudah tidak asing lagi dalam masyarakat pada era ini. Terjadi perubahan yang signifikan dalam berbagai aspek dalam kehidupan. Pemanfaatan teknologi informasi menjadi ciri dari abad 21 atau yang disebut dengan era digital. Proses pemanfaatan teknologi informasi terjadi pada berbagai bidang, seperti bidang sosial, ekonomi, budaya, kesehatan dan pendidikan. Teknologi dapat menghubungkan dunia tanpa batas ruang, sehingga informasi yang dapat kita peroleh dari berbagai negara menjadi tanpa batas. Tidak menjadi hal yang baru lagi, jika saat ini kehidupan kita sehari-hari tidak terlepas dari teknologi.

Indonesia sebagai salah satu negara berkembang harus siap dalam memasuki era baru yaitu era digital. Untuk siap menghadapinya tentu saja dibutuhkan strategi-strategi yang harus dikembangkan baik dari sumberdaya manusia maupun sarana dan prasarana. Pandemi *Covid-19* yang terjadi di Indonesia memaksa segala bidang dalam kehidupan untuk dapat merubah strategi untuk bertahan hidup. Tentu saja bidang pendidikan merupakan salah satu bidang yang terimbas dari dampak

pandemi tersebut. Harus diakui, bidang pendidikan di Indonesia sebelumnya pasti belum siap dalam menghadapi situasi tersebut, akan tetapi terbukti negara kita dapat melewati proses ini. Dalam dunia pendidikan banyak berkembang *flatform* digital yang dapat mendukung proses pembelajaran agar dapat berjalan dengan baik. Tatap muka dirubah menjadi tatap maya dan lain sebagainya. Hal ini tentu saja menjadi pembaharuan dalam bidang pendidikan.

Penerapan teknologi informasi pada era digital diharapkan dapat memberi warna baru dalam bidang pendidikan. Tentu saja seluruh pihak yang terlibat dalam dunia pendidikan harus mau dan terus belajar dalam menerapkan teknologi informasi ini. Strategi yang tepat, dukungan sumberdaya manusia serta sarana dan prasarana yang baik akan dapat mendukung tercapainya tujuan pembelajaran pada era digital.

Defenisi dan Fungsi Pembelajaran Digital

Definisi pembelajaran menurut Undang-Undang Sisdiknas Tahun 2003 merupakan proses interaksi peserta didik dengan pendidik dan sumber belajar pada suatu lingkungan belajar. Selanjutnya menurut Sanjaya (2011), pembelajaran merupakan suatu sistem yang kompleks yang keberhasilannya dapat dilihat dari dua aspek yaitu aspek produk dan aspek proses. Keberhasilan pembelajaran dilihat dari sisi produk adalah keberhasilan siswa mengenai hasil yang diperoleh dengan mengabaikan proses pembelajaran. Menurut Hernawan (2013: 9), pembelajaran pada hakikatnya merupakan suatu proses komunikasi transaksional yang bersifat timbal balik, baik antara guru dengan peserta didik, maupun antara peserta didik dengan peserta didik lainnya, untuk mencapai tujuan yang telah ditetapkan. Dari beberapa defenisi tersebut dapat disimpullkan bahwa

pembelajaran merupakan suatu proses dimana terjadi interaksi antara pendidik dan peserta didik dalam mencapai target atau tujuan yang telah ditetapkan. Lalu, bagaimana dengan dengan pembelajaran era digital?

Pembelajaran digital adalah pembelajaran yang menerapkan teknologi informasi dan komunikasi (TIK) didalam proses penyusunan komponen dan penyampaian pembelajaran. Terjadinya peningkatan kebutuhan manusia terhadap teknologi informasi dan komunikasi (TIK) secara tidak langsung memiliki kaitan dengan peningkatan tahap literasi komputer, literasi informasi, dan juga tingkat kesejahteraan masyarakat. Faktor-faktor tersebut saling melengkapi antara satu dengan lainnya dan tidak bisa dipisahkan. Tentu saja jika kita berbicara tentang pembelajaran digital, maka yang pertama sekali menjadi objek adalah sekolah formal mulai dari tingkat pendidikan anak usia dini, pendidikan dasar, pendidikan menengah dan pendidikan tinggi. Dalam era digital maka sumber informasi atau sumber belajar menjadi tidak terbatas dan tentu saja ini sangat berbeda dengan pendidikan konvensional dimana sumber informasi atau sumber belajar hanya dari buku dan guru.

Selanjutnya fungsi pembelajaran digital menurut Munir (2017:10-12) terdapat tiga fungsi pembelajaran yaitu:

1. Fungsi Suplemen (tambahan)

Fungsi suplemen (tambahan) yaitu pembelajarannya mempunyai kebebasan memilih, apakah akan mendapat materi pembelajaran elektronik atau tidak. Tidak ada keharusan/kewajiban bagi pembelajar untuk mengakses pembelajaran elektronik. Walaupun materi pembelajaran elektronik berfungsi sebagai suplemen, namun jika memanfaatkannya tentu saja pembelajar akan memiliki tambahan pengetahuan atau wawasan. Peran pengajar adalah selalu

mendorong, menggugah, atau menganjurkan para pembelajarnya mengakses materi pembelajaran elektronik yang telah disediakan.

2. Fungsi Komplemen (pelengkap)

Fungsi komplemen (pelengkap) yaitu materi pembelajaran elektronik diprogramkan untuk melengkapi materi pembelajaran yang diterima oleh pembelajar di dalam kelas. Materi pembelajaran elektronik diprogramkan untuk menjadi materi *reinforcement* (penguatan) yang berbasis *enrichment* (pengayaan) atau remedial (pengulangan pembelajaran) bagi pembelajar didalam mengikuti kegiatan pembelajaran konvensional.

Pembelajar dapat dikelompokkan menjadi tiga yaitu (1) *fast learners*, yaitu kelompok pembelajar yang cepat kemampuan belajarnya, (2) *average or moderate learners*, yaitu kelompok pembelajar berkemampuan rata-rata, dan (3) *slow learners*, yaitu kelompok pembelajar yang lamban kemampuan belajarnya. Kelompok pembelajar *average learners* biasanya kurang diperhatikan dalam pengelolaan kelas (*classroom management*) karena mereka ini dipandang sebagai pembelajar yang tidak terlalu bermasalah. Kelompok pembelajar yang sering mendapat perhatian atau yang membutuhkan penanganan khusus di dalam pengelolaan kelas adalah *slow learners* dan *fast learners*. Kedua kelompok pembelajar ini memerlukan program reinforcement, baik yang sifatnya enrichment bagi *fast learners* maupun remedial bagi *slow learners*.

Materi pembelajaran elektronik dikatakan sebagai *enrichment*, apabila pembelajar dapat dengan cepat menguasai atau memahami materi pembelajaran yang disampaikan pengajar secara tatap muka (*fast learners*).

Kepada kelompok pembelajar ini diberi kesempatan untuk mengakses materi pembelajaran elektronik yang memang secara khusus dikembangkan untuk mereka. Tujuannya adalah untuk lebih meningkatkan kualitas penguasaan para pembelajar terhadap materi pembelajaran yang disajikan pengajar di dalam kelas atau tambahan materi pembelajaran yang dinilai pengajar bermanfaat bagi pembelajar.

Materi pembelajaran elektronik dikatakan sebagai program pengayaan yang bersifat remedial apabila pembelajar yang mengalami kesulitan memahami materi pelajaran yang disajikan pengajar secara tatap muka di kelas (*slow learners*). Kepada kelompok pembelajar ini diberi kesempatan untuk memanfaatkan materi pembelajaran elektronik yang memang secara khusus dirancang untuk mereka.

Tujuannya untuk membantu pembelajar yang mengalami kesulitan dalam memahami materi pembelajaran yang disajikan pengajar di kelas. Akses materi pembelajaran elektronik yang memang secara khusus disediakan (diprogramkan) diharapkan akan dapat membantu memudahkan pembelajar dalam memahami/menguasai materi pelajaran yang disajikan pengajar.

3. Fungsi Subtitusi

Pembelajar diberi beberapa alternatif model kegiatan pembelajaran. Tujuannya untuk membantu mempermudah pembelajar mengelola kegiatan pembelajarannya sehingga dapat menyesuaikan waktu dan aktivitas lainnya dengan kegiatan pembelajarannya. Ada tiga alternatif model kegiatan pembelajaran yang dapat dipilih pembelajar, yaitu mengikuti kegiatan pembelajaran yang disajikan secara konvensional (tatap muka) saja, atau sebagian

secara tatap muka dan sebagian lagi melalui pembelajaran digital, atau sepenuhnya melalui pembelajaran digital.

Alternatif model pembelajaran yang dipilih oleh pembelajar tidak menjadi masalah dalam penilaian. Setiap pembelajar yang mengikuti salah satu model penyajian materi pembelajaran akan mendapatkan pengakuan atau penilaian yang sama. Jika pembelajar dapat menyelesaikan program pembelajarannya dan lulus melalui cara konvensional atau sepenuhnya melalui pembelajaran digital, atau bahkan melalui perpaduan kedua model ini, maka lembaga penyelenggara pendidikan akan memberikan pengakuan yang sama. Fleksibilitas ini sangat membantu pembelajar untuk mempercepat penyelesaian pembelajarannya.

Para pembelajar yang belajar pada lembaga pendidikan konvensional tidak perlu terlalu khawatir lagi apabila tidak dapat menghadiri kegiatan pembelajaran/perkuliahannya secara fisik karena berbenturan dengan kepentingan lain yang tidak dapat ditinggalkan atau ditanggihkan. Apabila lembaga pendidikan konvensional tersebut menyajikan materi pembelajaran yang dapat diakses para pembelajar melalui pembelajaran digital, maka pembelajar dapat mempelajari materi pembelajaran yang terlewatkan tersebut melalui pembelajaran digital. Dapat terjadi demikian karena para pembelajar diberi kebebasan mengikuti kegiatan pembelajaran yang sebagian disajikan secara tatap muka dan sebagian lagi melalui pembelajaran digital (model pembelajaran kedua). Pembelajar juga dimungkinkan untuk tidak sepenuhnya menghadiri kegiatan pembelajaran secara fisik.

Sebagai penggantinya, para pembelajar belajar melalui pembelajaran digital (model pembelajaran ketiga)

Pembelajaran Digital di Sekolah Dasar

Pembelajaran digital merupakan alternatif dalam dunia pendidikan yang dapat memberikan layanan dan sumber pembelajaran yang mudah dan cepat diakses. Pemaparan Direktur Sekolah Dasar, Kemendikbudristek, Dra. Sri Wahyuningsih, M.Pd., ketika menjadi pembicara dalam webinar bertajuk “Menyongsong Paradigma Baru Pembelajaran Sekolah Dasar di Era Digital” Kamis, 27 Mei 2021 menyatakan bahwa “arah perubahan kurikulum yang perlu dilakukan diantaranya adalah revisi standar capaian yang perlu diterbitkan dalam pembelajaran yang lebih sederhana.

Penyederhanaan standar capaian pembelajaran ini merupakan rekomendasi dari riset tahun 2015. Berdasarkan penelitian tentang kurikulum di beberapa negara termasuk di Indonesia, hasil belajar yang rendah di negara berkembang adalah karena desain kurikulum yang belum sesuai dengan perkembangan kemampuan anak. Kajian yang dilakukan oleh periset juga menunjukkan bahwa di beberapa negara berkembang seperti Indonesia, materi pembelajaran yang begitu padat membuat guru tidak memiliki waktu yang cukup untuk menyelesaikan konsep dan memperhitungkan kemampuan kompetensi siswa dalam memahami pembelajaran.

Hasil penelitian itu juga menyampaikan hal tersebut dilakukan bukan karena guru tidak menghiraukan kemampuan anak dalam belajar, tetapi karena para guru dituntut untuk menuntaskan materi ajar sebagaimana diatur dalam kebijakan kurikulum negara. Hasil penyederhanaan kurikulum seperti yang Bapak Ibu sudah

lihat dan rasakan selama masa pandemi Covid-19 adalah kurikulum yang telah direlaksasi. Kurikulum yang disesuaikan dengan perkembangan zaman di era digital. Kurikulum yang disederhanakan ini diharapkan dapat membentuk generasi emas Indonesia di tahun 2045,” literasi teknologi dan literasi digital ini sangat penting dimasukkan dalam kurikulum pembelajaran untuk era saat ini. Sekaligus juga untuk mempersiapkan SDM unggul di masa mendatang. Oleh karena itu kurikulum harus diadaptasi.

Pola belajar dan pola mengajar di satuan pendidikan juga harus diadaptasi. Perilaku guru yang sebelumnya sebagai center harus berpindah kepada putra-putri didik kita yang merupakan sentra kegiatan belajar mengajar di satuan pendidikan”

((<https://ditpsd.kemdikbud.go.id/artikel/detail/paradigma-baru-pembelajaran-sekolah-dasar-di-era-digital>)).

Usia anak pada tingkat sekolah dasar adalah masa keemasan yang berlangsung dari usia tujuh tahun hingga usia dua belas tahun. Oleh karena itu pembelajaran di sekolah dasar harus diciptakan dalam suasana kondusif dan menyenangkan. Pembelajaran digital telah digagas oleh Kemendikbudristek dalam hal ini disampaikan oleh Direktorat Sekolah dasar, tentunya harus dikembangkan menuju pada terwujudnya sistem pendidikan terpadu yang dapat membangun konektivitas antar komponen yang ada dalam pendidikan sehingga pendidikan menjadi lebih dinamis dan fleksibel bergerak dalam mengadakan komunikasi guna memperoleh dan meraih peluang-peluang yang ada untuk pengembangan pendidikan.

Tentu saja semua pihak harus mendukung hal ini dan juga harus diikuti oleh kesiapan seluruh komponen sumber daya manusia baik dalam cara berpikir, orientasi, perilaku, sikap dan sistem nilai yang mendukung pemanfaatan pembelajaran digital untuk kemaslahatan

manusia. Proses belajar mengajar dengan mengedepankan pembelajaran digital seharusnya bukan lagi mengikuti trend global akan tetapi harus dijadikan langkah strategis di dalam upaya meningkatkan kualitas pendidikan dari sisi akses dan mutu layanan. Pengembangan melalui Model pembelajaran digital dan juga konten-konten digital dalam pembelajaran harus menjadi target utama sehingga mampu untuk mengatasi kesenjangan pendidikan dan untuk meningkatkan mutu pendidikan.

Strategi Penerapan Pembelajaran Digital

Munir (2017:17) menyatakan bahwa pembelajaran digital dapat dilakukan secara lebih efektif dan memberikan manfaat dibandingkan dengan pembelajaran konvensional secara tatap muka langsung jika strategi pembelajarannya benar dan tepat. Apalagi pembelajaran digital pun dapat mengembangkan pembelajaran tatap muka secara fisik dan sosial yang selama ini dilaksanakan. Di dalam pembelajaran digital itu, pembelajar dapat mengakses alat atau media yang akan membuat mereka dapat mengulang materi pembelajaran dan berinteraksi dengan pembelajar lainnya meskipun tempatnya berbeda-beda dan berjauhan.

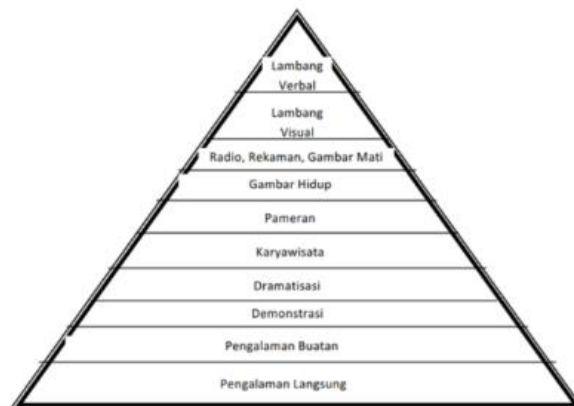
Alat atau media seperti komputer, untuk meningkatkan kualitas pembelajaran karena ada potensi besar dari media tersebut. Melalui media dalam pembelajaran ini dapat melibatkan pembelajar berperan aktif dan interaktif, tidak seperti dengan sistem pembelajaran konvensional melalui tatap muka yang dibatasi oleh waktu. Sistem pembelajaran dengan memanfaatkan media ini juga memiliki kemampuan untuk memantau kegiatan pembelajar, kemudian melakukan review atas aktivitas yang dilakukan oleh pembelajar sebagai laporan kepada pengajar untuk mengetahui bagaimana para

pembelajar itu belajar (learning how to learn), sehingga para pengajar semakin menyadari bagaimana kemampuan para pembelajar di dalam belajarnya.

Agar pembelajaran digital dapat diimplementasikan di sekolah dasar ada beberapa hal yang harus disiapkan yaitu:

1. Penggunaan Teknologi dalam Pembelajaran

Teknologi dalam pembelajaran yang awalnya diartikan sebagai salah satu cara yang digunakan untuk mencari permasalahan dalam pendidikan beserta mencari solusi yang tepat dalam menyelesaikan masalah yang ada. Edgar Dale dan James Finn merupakan dua tokoh yang berjasa dalam pengembangan teknologi pendidikan modern. Edgar Dale mengemukakan tentang kerucut pengalaman (*Cone of Experience*) sebagaimana tampak dalam gambar berikut ini:



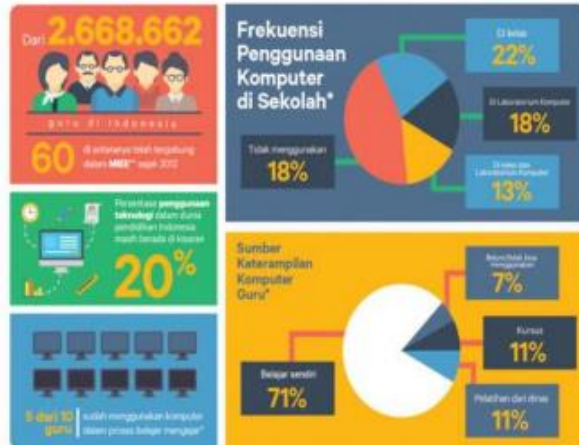
Gambar 2.1. Kerucut Pengalaman Dale (dalam Ana Widiastuty,dkk)

Berdasarkan gambar 2.1 dapat kita lihat rentangan tingkat pengalaman dari yang bersifat langsung hingga yang bersifat konkret ke abstrak dan tentunya memberikan implikasi tertentu terhadap pemilihan

metode dan bahan pembelajaran, khususnya dalam pengemangan teknologi pembelajaran

Penggunaan teknologi saat mengajar di Indonesia sangat bervariasi antara lain:

- a. Penggunaan teknologi dalam dunia pendidikan masih berada dibawah kisaran 20%.
- b. 5 dari 10 guru sudah menggunakan komputer dalam proses belajar mengajar.
- c. Frekuensi penggunaan komputer di sekolah terdiri dari:
 - 1) 22% di kelas
 - 2) 18% di laboratorium komputer
 - 3) 13% di kelas dan di laboratorium computer
 - 4) 18% tidak menggunakan computer
- d. Sumber keterampilan penggunaan computer
 - 1) 71% belajar mandiri
 - 2) 7% belum atau tidak bisa menggunakan computer
 - 3) 11% mengikuti kursus computer
 - 4) 11% mengikuti pelatihan dari dinas
- e. 60 guru sudah bergabung dalam organisasi Microsoft *Innovative education Exfert* yang berjumlah keseluruhan 2.668.662 guru di Indonesia



Gambar 2.2. Penggunaan Teknologi Digital oleh Guru Saat Mengajar(Sumber: Sandriana. J. N, dkk, 2022)

Melalui penggunaan teknologi yang tepat dan bervariasi dalam pembelajaran diharapkan dalam memberikan motivasi bagi peserta didik dalam proses pembelajaran sehingga dapat meningkatkan hasil dan semangat belajar.

2. Desain Pembelajaran Digital

Munir (2017) menyatakan bahwa Salah satu kegiatan awal dalam pengembangan pembelajaran digital adalah membuat desain. Desain tidak dapat dibuat secara instant namun perlu pengkajian dan penelaahan yang komprehensif. Untuk itu diperlukan prinsip-prinsip dalam proses desain itu. Pembelajaran digital mencakup upaya yang ditempuh pembelajar dengan prinsip-prinsip kebebasan, kemandirian, keluwesan, keterkinian, kesesuaian, mobilitas, dan efisiensi. Prinsip kebebasan artinya sistem pembelajaran sifatnya demokratis karena dirancang agar bebas bisa diikuti oleh siapa saja. Apalagi pembelajar sifatnya heterogen baik dalam kondisi atau karakteristiknya yang meliputi motivasi, kecerdasan, latar belakang pendidikan, kesempatan

maupun waktu untuk belajar. Oleh karena itu, isi program pembelajaran, cara penyajian program, dan proses pembelajaran dirancang secara khusus, yaitu tidak terbatas pada materi pembelajaran yang telah ditentukan sebelumnya, tempat, jarak, waktu, usia, jender dan persyaratan non akademik lainnya

Sedangkan Lance J. Richards, dkk. mengemukakan beberapa komponen dalam desain pembelajaran digital yang dapat diterapkan dalam pembelajaran digital atau berbasis web, yaitu:

- a. Desain atau pemilihan alat/sarana pengelolaan pembelajaran digital (*designing or selecting a cources management tools*).
- b. Perencanaan dan pengorganisasian program pembelajaran digital (*course planning and organizing*).
- c. Pemasangan atau penempatan materi “*chunking content*.”
- d. Penggunaan strategi interaktif belajar dan mengajar yang tepat (*using interactive teaching and learning strategies*).
- e. Penerapan prinsip pembelajaran orang dewasa (*applying adult lerning principle*).
- f. Mempertimbangkan pembelajaran dimana pembelajar dapat mengarahkan cara belajarnya sendiri (*selfdirecting*) dan menggunakan pendekatan pembelajaran yang terpusat pada pembelajar (*student-centred learning approach*).
- g. Menggunakan penilaian pembelajaran yang otentik (*using authentic asesment strategies*).
- h. Menyediakan pembelajaran yang berorientasi pada sistem digital (*providing digital orientation*) dan teknologi pelatihan (*technology training*).
- i. Menyediakan informasi tentang infrastruktur yang sesuai dan mendukung kegiatan

pembelajaran (providing information about appropriate infrastructure for learner support).

Pembelajaran digital memerlukan sebuah desain lanjutan atau desain yang lebih tinggi yang disebut dengan “*Advanced Methode in Distance Education*” dan langsung diaplikasikan pada salah satu bentuk (tool) pembelajaran digital yaitu *Web Cources Tool* (WebCT). Dengan menggunakan model ini akan diperoleh keberhasilan dalam pembelajaran digital. WebCT memfasilitasi format diskusi dengan menggunakan kriteria sebagai berikut: (1) Adanya inisiatif dari individu pembelajar untuk terlibat dalam diskusi, (2) Penyaluran post yang masuk, (3) Ekspresi atau reaksi dari post yang masuk, (4) Post atau bahan-bahan diskusi yang di post atau ditampilkan bersifat relevan, (5) Adanya kontribusi atau peran aktif dari peserta dalam kegiatan diskusi secara aktif, tanpa peran serta semua pihak diskusi tidak pernah akan berjalan dengan baik.

3. Konten Digital

Konten Digital dalam membangun ekosistem digital tentunya juga didukung dengan perilaku internet sehat, kedua hal ini menjadi penting dan tak bisa terpisahkan. Internet telah membuka berbagai pintu informasi yang berisi berbagai konten, baik konten positif dan konten negatif. Bila kita tidak memiliki bekal dalam cara pemanfaatannya maka internet akan menjadi momok bagi penggunaannya. Oleh karena itu pembekalan dan menciptakan konten positif menjadi penting, memberikan edukasi berkesinambungan kepada setiap pengguna dan konten kreator, agar memiliki literasi yang baik dalam menggunakan teknologi digital, menjadikan internet sebagai bagian dari perangkat pembelajaran yang efektif dan positif.

Konten digital akan berperan seperti mata uang dalam sebuah lingkungan digital sosial pendidikan, berbagai komunikasi akan diwakilkan dengan cara memutar atau memanfaatkan sebuah konten digital. Tentunya mode pengiriman konten digital kedepan akan menjadi lebih mudah, lebih murah, lebih cepat dan lebih bervariasi seiring dengan berkembangnya atau meningkatnya kapasitas (bandwidth), gawai yang lebih inovatif, dan juga mudahnya mendapatkan aplikasi serta ruang penyimpanan berbasis awan.

Ekspektasi generasi masa kini akan berbeda dengan generasi sebelumnya, mereka akan membutuhkan praktik berbagi pengalaman melalui konten digital termasuk konten pembelajaran, berbagai media komunikasi digital akan menjadi lebih kaya dengan sumber ilmu serta konten digital. Di lain sisi, perangkat pendukung pembuatan konten kreatif dalam bentuk digital juga menjadi banyak pilihannya dan bersifat adaptif dengan kebutuhan pengguna maupun kebutuhan media distribusinya, kita juga sudah banyak menyaksikan bagaimana masyarakat pendidikan membuat berbagai konten digital lalu mendistribusikan secara masif, hebatnya konten yang dibuat dapat melintasi batas bahasa, batas budaya, batas usia dan batas-batas lain.

Oleh karena itu perlu disadari betul bagaimana konten digital saat ini dapat merubah berbagai karakter pada peserta didik bahkan sampai ke guru, seharusnya kedepan para pembuat konten digital harus menyadari dan semakin ter literasi untuk dapat melakukan kontrol kualitas secara mandiri dalam menciptakan, memproduksi, mendistribusikan, maupun mengkonsumsi konten digital.

4. Media Digital

Banun H. (2022: 3-4) menyatakan bahwa media digital identik dengan multimedia. Media digital diklasifikasikan berdasarkan asal dan waktunya. Asal artinya apakah itu ditangkap dari dunia nyata atau disintesis oleh komputer. Waktu adalah apakah itu kontinu atau diskrit, misalnya: photo dianggap dapat diambil dan diskrit sedangkan animasi dianggap disintesis dan berkelanjutan.

Tabel 2.1. Deskripsi Elemen Media Digital

Elemen Media Digital	Deskripsi
Text	Teks dapat ditulis atau dicetak. Dengan begitu banyak jenis font tipografi tersedia, teks cetak dapat digambarkan dalam format yang berbeda di media digital.
Foto (Gambar)	Gambar adalah representasi visual dari konten. Gambar dapat diambil sebagai foto atau disintesis oleh komputer sebagai grafik.
Audio	Audio adalah suara yang direkam, ditransmisikan, direproduksi, atau dibuat dalam frekuensi yang dapat didengar oleh telinga manusia.
Video	Video adalah perekaman dan reproduksi gambar visual bergerak. Itu bisa menggabungkan urutan gambar untuk membentuk gambar bergerak.
Animasi	Animasi adalah manipulasi gambar digital untuk membuat gambar bergerak.

Dari uraian strategi penerapan pembelajaran digital di sekolah dasar diharapkan bahwa dengan teknologi, desain, konten dan media digital dapat mendukung implementasi atau penerapan pembelajaran digital di sekolah dasar. Penerapan pembelajarannya digital tentu memiliki kelebihan dan kekurangan. Hal inilah yang harus di evaluasi dan dikembangkannya terus oleh satuan pendidikan dalam hal ini pihak sekolah agar hasil yang diperoleh maksimal.

Daftar Pustaka

- Ana Widyastuti,dkk (2022). *Media dan Multimedia Pembelajaran*. Yayasan Kita Menulis: Medan
- Banun. H, dkk (2022). *Teori dan Pengembangan Pembelajaran Berbasis Teknologi Digital di Sekolah Dasar*. Deepublish: Yogyakarta
- Daryanto & Syaiful.K, (2017). *Pembelajaran Abad 21*. Gava Media: Yogyakarta.
- Hamdan, H.B (2021). *Media Pembelajaran Digital*. PT.Remaja Rosdakarya: Bandung
- Munir (2017). *Pembelajaran Digital*. Alfabeta: Bandung
- Sandriana. J, dkk (2022). *Pengajaran Berbasis Teknologi Digital*. Widina Bhakti Persada: Bandung)
- <https://pusdatin.kemdikbud.go.id/teknologi-digital-dalam-pembelajaran/>
- <https://ditpsd.kemdikbud.go.id/artikel/detail/paradigma-baru-pembelajaran-sekolah-dasar-di-era-digital>

Profil Penulis



Rita Herlina Br PA

Tahun 2004 penulis memulai kuliah pada jurusan Pendidikan Fisika Universitas Negeri Medan dan lulus pada tahun 2008. Kemudian melanjutkan pendidikan ke jenjang S2 dengan jurusan Pendidikan Fisika di Universitas Negeri Medan pada tahun 2012 dan setelah lulus penulis menjadi dosen pada program studi Pendidikan Guru Sekolah Dasar di Universitas Quality. Sebagai dosen, penulis aktif dalam kegiatan Tri Dharma Perguruan tinggi yaitu bidang pengajaran, penelitian dan pengabdian kepada masyarakat.

Ketertarikan penulis dalam pendidikan khususnya pendidikan dasar dapat dilihat melalui Penelitian yang penulis lakukan dan berhasil mendapatkan dana dari DRPM Kemenristek Dikti pada tahun 2020 dan 2021. Selain penelitian yang didanai oleh DRPM, penelitian lainnya juga di danai oleh perguruan tinggi. Agar dapat diakui sebagai dosen profesional, penulis juga telah lulus sertifikasi pendidik pada tahun 2021. Selain itu, penulis juga konsen melakukan penelitian dan pengabdian kepada masyarakat yang terkait dengan sekolah dasar, juga mendukung program studi dan perguruan tinggi dalam meningkatkan ranking melalui publikasi hasil penelitian dan pengabdian kepada masyarakat.

Email Penulis: rperanganingin@gmail.com

SISTEM PEMBELAJARAN BERBASIS DIGITAL PADA IPA SMP

Sudirman

UIN Alauddin Makassar

Pengantar

Di dunia saat ini, Teknologi Informasi dan Komunikasi (TIK) ada di mana-mana dan dianggap sebagai bagian penting dari kehidupan. Pemanfaatan alat-alat digital (alat-alat yang ditandai dengan teknologi elektronik dan terutama komputerisasi) telah berdampak dan mengubah setiap domain kehidupan, termasuk bidang pendidikan. Lim dan Tay (2003) menegaskan bahwa bagaimana alat yang digunakan lebih penting daripada jenis alat apa yang digunakan. Mereka menyarankan bahwa berbagai jenis alat TIK harus digunakan bersamaan, untuk saling melengkapi, untuk mencapai hasil pembelajaran yang diinginkan.

Integrasi TIK dalam pendidikan meningkatkan kualitas pengajaran dan pembelajaran, dan membantu meningkatkan standar pendidikan (Sangrà & González-Sanmamed, 2010). Dalam karya masing-masing, Abdullahi (2014) dan Musker (2004) telah menyebutkan sejumlah keuntungan memanfaatkan alat digital dalam pendidikan.

Mari kita pertimbangkan bagaimana alat digital dapat digunakan untuk mengatasi beberapa kendala ini dalam pembelajaran sains. Tran et al. (2017) menyatakan bahwa alat digital yang berharga seperti pencatatan data, pengukuran video, dan simulasi dapat digunakan untuk mendukung penyelidikan otentik dalam sains sekolah menengah. Dalam pencatatan data, komputer melakukan tugas-tugas monoton dan berulang seperti mengukur dan membuat grafik, memungkinkan siswa untuk lebih fokus pada fenomena ilmiah yang mendasari dan interpretasi percobaan; pengukuran video memfasilitasi penilaian semua jenis gerakan termasuk fenomena yang sangat cepat; dan dengan bantuan simulasi, siswa dapat menganalisis fenomena kompleks atau bahkan mikroskopis (Tran et al., 2017). McFarlane dan Sakellariou (2010) menambahkan bahwa menggunakan alat digital yang tak ternilai ini membantu meningkatkan "keterampilan investigasi, analitis, dan interpretatif" siswa (hlm. 223).

Barton (2005) menegaskan bahwa ada sejumlah besar penelitian yang menunjukkan bahwa menggunakan kerja praktek berbantuan komputer menghasilkan kemajuan dalam kemampuan peserta didik untuk menafsirkan data, meningkatkan keterampilan inkuiri ilmiah, dan meningkatkan pemahaman konseptual tentang fenomena ilmiah.

Memaknai literasi digital

Organisasi UNESCO mengidentifikasi bahwa terdapat 7 (tujuh) literasi yang dibutuhkan dalam abad ke-21 yaitu literasi dasar, literasi visual, literasi media, literasi komputer, literasi kultural, literasi digital dan literasi jaringan. Literasi digital merupakan kemampuan individu dalam memahami dan memanfaatkan informasi yang bersumber dari berbagai sistem komputasi digital

(Anggraeni et al., 2019, p.194). Literasi digital dapat ditinjau dari tiga perspektif. Pertama, literasi digital merupakan akuisisi dari keterampilan-keterampilan yang berkembang pada abad ke-21. Kedua, literasi digital merupakan bagian dari keterampilan berpikir. Ketiga merupakan ikatan erat dalam praktek dan budaya digital (Mardina, 2017, p.7). Terdapat delapan elemen esensial dalam mengembangkan kemampuan literasi digital yaitu ; a) Kultural yaitu pemahaman atau budaya para pengguna sistem komputasi digital ; b) kognitif yaitu kemampuan berpikir terkait isi konten digital ; c) Konstruktif yaitu kemampuan individu dalam membangun atau merancang sesuatu yang kekinian ; d) Komunikatif, yaitu kemampuan dalam berkomunikasi dalam jejaring digital ; e) Percaya diri ; f) Kreatif yaitu kemampuan dalam membuat sesuatu yang inovatif ; g) Kritis, yaitu kemampuan menyikapi dan mempercayai isi dari konten digital dan h) Bertanggung jawab dalam menggunakan konten digital (Bawden, 2001, p.22).

Seperti yang sudah dipaparkan sebelumnya bahwa literasi digital dapat dikembangkan melalui pembelajaran IPA. Hal itu dikarenakan pada pembelajaran IPA siswa mencari berbagai sumber informasi untuk menemukan dan membuktikan kebenaran produk-produk IPA. Terlebih lagi saat ini di era *New Normal* pembelajaran IPA dilaksanakan secara daring. Pengembangan komponen literasi digital melalui pembelajaran IPA dapat dilihat pada Tabel 1

Tabel 1. Pengembangan Literasi Digital Melalui Pembelajaran IPA

No	Komponen Literasi Digital	Kegiatan Pembelajaran IPA
1	Literasi Informasi	<p>a. Guru menyajikan sebuah permasalahan yang berkaitan dengan IPA kemudian menyarankan kepada siswa untuk mencari literatur di internet untuk menjawab permasalahan yang diberikan.</p> <p>b. Guru memberikan strategi kepada siswa terkait cara mendapatkan informasi yang dibutuhkan.</p>
2	<i>Digital Scholarship</i>	Guru memberikan tugas IPA berupa penelitian sederhana atau proyek tertentu dengan menggunakan literatur digital sebagai referensi utama.
3	<i>Learning Skills</i>	<p>Guru melaksanakan kegiatan pembelajaran IPA mulai dari perencanaan, pelaksanaan dan evaluasi menggunakan sistem digital. Misalnya menginformasikan rencana pembelajaran kepada siswa melalui <i>WhatsApp Group</i>, melaksanakan pembelajaran melalui aplikasi <i>meeting</i> online seperti <i>Zoom</i>, <i>Google Meet</i> dan aplikasi <i>meeting</i> online lainnya. Evaluasi pembelajaran menggunakan aplikasi <i>Quiziz</i>, <i>Kahoot</i>, <i>Google form</i> dan aplikasi lainnya</p>

No	Komponen Literasi Digital	Kegiatan Pembelajaran IPA
4	<i>ICT Literacy</i>	Guru melatih siswa menggunakan <i>software</i> yang bermanfaat dalam pembelajaran misalnya mengunduh <i>e-book</i> tentang IPA, menggunakan aplikasi <i>meeting</i> online, menggunakan aplikasi evaluasi belajar online dan bagi pebelajar kimia guru bisa melatih cara penggunaan aplikasi <i>Chemsketch</i> atau <i>Chem Draw</i> .
5	Manajemen Privasi	Guru menyarankan siswa dalam menyetorkan tugas IPA melalui saluran yang bersifat privasi misalnya ke email guru, melalui aplikasi media sosial sehingga melatih siswa untuk menjaga privasi.
6	<i>Communication and Collaboration</i>	Guru melatih siswa cara berkomunikasi melalui aplikasi <i>meeting online</i> dan memberikan tugas kelompok tentang IPA
7	<i>Media Literacy</i>	Guru mendidik siswa untuk membiasakan mencari informasi berkaitan dengan IPA pada saluran digital yang valid dan actual misalnya <i>e-book</i> , jurnal, situs resmi dan melarang siswa menggunakan sumber referensi yang penulisnya tidak jelas dan diragukan kebenarannya.

Tipe-tipe alat digital

Lim dan Tay (2003) telah mengklasifikasikan alat pembelajaran digital ke dalam empat kategori. Keempat kategori tersebut dapat digambarkan dalam poster berikut.



Gambar 3.1 Klasifikasi Alat pembelajaran digital

Inovasi Pembelajaran IPA di Era Digital

Teknologi informasi dan komunikasi di era digital mengalami perkembangan yang begitu pesat. Apalagi setelah terjadinya pandemi covid-19, yang mengharuskan semua orang melek teknologi agar dapat berinteraksi dan berkomunikasi dengan orang lain yang ada di seluruh dunia. Hal ini mengakibatkan perubahan diberbagai

bidang, termasuk dalam bidang Pendidikan. Perubahan tersebut diantaranya adalah model pembelajaran yang semula bersifat konvensional, kini berubah menjadi daring dengan memanfaatkan kecanggihan teknologi.

Pembelajaran daring merupakan model pembelajaran yang bersifat fleksibel dimana pendidik dan peserta didik tidak harus bertemu atau berada dalam satu tempat untuk melaksanakan kegiatan pembelajaran. *E-learning* menjadi salah satu contoh pembelajaran daring, yang satu sisi memudahkan pendidik membagikan materi secara *real time* (langsung). Namun, disisi lain juga menyulitkan dan membawa dampak negatif. Misalnya, mengakibatkan kedekatan antara pendidik dan peserta didik menjadi agak renggang.

Pembelajaran daring juga berdampak buruk pada karakter peserta didik. Nilai-nilai karakter seperti religius, disiplin, jujur, komunikatif, bertanggung jawab, dan saling menghargai dalam pembelajaran daring cenderung menurun. Masih banyak peserta didik yang belum menyadari pentingnya penerapan nilai-nilai karakter dalam kehidupan sehari-hari. Banyak dari mereka yang masih berfokus pada perolehan nilai tertinggi, tidak peduli caranya benar atau salah. Padahal, pendidikan itu bukan sekedar untuk mendapatkan nilai yang terbaik. Akan tetapi, lebih kepada mengajarkan manusia mengenai sesuatu yang bermanfaat, untuk kemudian diterapkan dalam menjalani kehidupan.

Sebagai upaya dalam mengatasi persoalan tersebut, diperlukan suatu inovasi agar dampak negatif dari kemajuan zaman tidak sampai mereduksi karakter mulia yang diajarkan melalui pendidikan. Salah satu hal yang perlu dirubah adalah model pembelajaran yang digunakan. Model pembelajaran saat ini terlalu bersifat digital sentris yang berfokus pada transfer pengetahuan (kognitif), belum diimbangi pada ranah sikap (afektif), dan

perilaku (psikomotorik). Maka dari itu, perlunya perubahan model pembelajaran dari digital sentris (tampak seperti robot), menjadi lebih humanis (manusiawi) agar ketiga aspek penting yang menjadi tolak ukur keberhasilan peserta didik dalam pembelajaran bisa terwujud.

Menjadikan model pembelajaran lebih humanis bukan berarti meninggalkan penggunaan teknologi digital. Melainkan tetap dimanfaatkan dan lebih optimalkan penggunaannya sebagai sarana pendukung kegiatan pembelajaran. Berikut beberapa inovasi model pembelajaran di era digital yang dapat diterapkan:

1. *Blended Learning*

Blended learning adalah model pembelajaran campuran yang mengkombinasikan antara pembelajaran tatap muka dengan pembelajaran daring. Melalui model seperti ini, peserta didik diberikan kesempatan belajar mandiri dari rumah (bersifat teoritis) dan belajar langsung di sekolah (bersifat praktik). Selain itu, dengan adanya pertemuan tatap muka peserta didik memiliki kesempatan untuk bertanya langsung kepada pendidik terkait materi yang belum dipahami selama belajar daring. Karena jika bertanya secara daring, terkadang pesan atau informasi yang disampaikan kurang begitu jelas dan terputus-terputus. Pelaksanaan model pembelajaran *blended learning* dapat diatur sesuai kebijakan masing-masing lembaga pendidikan, misal menggunakan model 60:40, maka pelaksanaan pembelajarannya 60% dilaksanakan secara tatap muka, dan 50% dilakukan secara daring.

2. *Cloud Learning*

Cloud learning adalah model pembelajaran yang pelaksanaannya secara tatap muka, namun materinya terdokumentasi secara digital dalam penyimpanan awan. Dalam konteks ini, pendidik diharuskan menyiapkan materi pelajaran yang dikemas secara menarik dalam berbagai bentuk, bisa berupa video, foto, animasi, infografis, poster, dan lain sebagainya. Materi yang telah disiapkan kemudian disimpan dalam penyimpanan awan seperti google drive, setelah itu dibagikan kepada peserta didik untuk dipelajari dirumah sebelum mengikuti pembelajaran. Manfaat lain dari materi yang terdokumentasi adalah sebagai sumber belajar apabila peserta didik lupa mengenai hal yang telah diajarkan disekolah. Jadi, pelaksanaan model pembelajaran *cloud learning* sepenuhnya adalah tatap muka, namun tetap menggunakan teknologi digital sebagai sarana pendukung kegiatan pembelajaran.

3. *Hybird Learning*

Hybird learning adalah model pembelajaran yang juga mengkombinasikan antara model pembelajaran tatap muka dengan pembelajaran daring. Bedanya, kalau *blended learning* model pembelajarannya bersifat gantian, semisal minggu ini tatap muka, maka minggu depan daring. Sedangkan, *hybird learning* menggabungkan keduanya, artinya ada peserta didik yang belajar secara langsung di kelas, tapi ada juga yang mengikuti pembelajaran secara daring. Sehingga, yang gantian bukan model pembelajarannya, melainkan peserta didiknya. Misal, peserta didik A minggu ini tatap muka, maka minggu depan peserta didik A menyimak pelajaran secara daring.

Dengan menggunakan ketiga model tersebut, penanaman nilai-nilai karakter kepada peserta didik akan lebih maksimal apabila dibandingkan dengan pembelajaran daring yang bersifat satu arah dan monoton. Pembelajaran daring boleh saja tetap digunakan, namun harus di desain ulang dalam pelaksanaannya. Tidak boleh hanya sebatas transfer pengetahuan, tapi juga harus dibarengi dengan pembinaan sikap, dan praktik. Sehingga pada akhirnya akan melahirkan generasi yang beradab, berprestasi, dan bermanfaat untuk dirinya sendiri maupun orang lain.

Pemanfaatan Pembelajaran Media Digital untuk Pembelajaran IPA SMP

Pemanfaatan media digital sebagai pembelajaran sudah mengalami pengembangan yang signifikan. Hadirnya media digital ini memberikan beragam inovasi pendidikan, dimana pembelajaran konvensional yang kaku dan monoton akan digantikan dengan pembelajaran menggunakan media digital yang dianggap lebih praktis, fleksibel, tidak dibatasi oleh ruang dan waktu. Berikut ini contoh pemanfaatan dari media pembelajaran digital:

1. Youtube

Youtube merupakan suatu website yang menyajikan berbagai video memungkinkan pengguna untuk menonton, mengunggah dan berbagi video. *Youtube* merupakan salah satu media yang populer dan pasti banyak peserta didik yang dapat menggunakannya. Oleh karena itu *youtube* menjadi salah satu pertimbangan dalam media untuk pembelajaran.

Youtube merupakan salah satu sumber belajar guru dan peserta didik yang dapat diakses kapanpun. Dimana peserta didik dapat mempelajari berbagai

materi yang telah diupload guru atau sebaliknya peserta didik dapat memberikan presentasi melalui youtube dan ditonton oleh guru, youtube juga memungkinkan peserta didik dalam memperluas pengetahuan mereka, karena youtube akan menyajikan berbagai informasi yang mereka cari.

Youtube sebagai media pembelajaran sangat berperan dalam menyediakan bahan pendidikan, karena youtube memiliki berbagai value dalam pendidikan, praktis digunakan dan dapat digunakan berbagai kalangan, dapat diakses dimana saja, memberikan berbagai informasi yang beragam, dan youtube gratis. Pernyataan ini memberikan kita gambaran bahwa youtube ini sangat berperan dalam membantu anak dalam mempelajari berbagai skill dan bermanfaat dalam mempermudah pemahaman, anak karena youtube memberikan variasi video yang membuat anak akan lebih focus dan lebih merasa nyaman pada saat pembelajaran.

Dengan menggunakan media youtube kita mendapatkan manfaat:

- a. Sebagai sumber belajar yang baik.
- b. Peserta didik lebih kreatif dalam membuat video laporan maupun video presentasi.
- c. Membuat pembelajaran lebih praktis, efisien dan menyenangkan, karena youtube membuat anak lebih focus dalam memperhatikan materi yang disajikan melalui video yang menarik dan interaktif.
- d. Youtube dapat diakses dimana saja, asal terdapat koneksi internet.

2. *E-Learning*

a. Pengertian *E-Learning*

E-learning merupakan salah satu model pembelajaran menggunakan teknologi informasi dan komunikasi, terutama penggunaan barang elektronik. E-learning berasal dari kata “e” yang merupakan singkatan dari elektronik dan kearning yang berarti pembelajaran. Jadi e-learning dapat diartikan sebagai pembelajaran melalui media elektronik, fokus penting e-learning yakni sebagai alat bantu dalam pembelajaran. Pelaksanaan e-learning ini berupa kombinasi dari video, audio dan perangkat komunikasi lainnya. E-learning memiliki ciri-ciri antara lain : 1) memiliki konten yang searah dengan tujuan materi pembelajaran, 2.)Menggunkan metode instruksional, 3) menggunakan berbagai media untuk menyampaikan materi, 4) memusatkan pembelajaran langsung pada guru atau didesain untuk pembelajaran mandiri, 5) membangun pemahaman dan keterampilan yang terkait dengan tujuan pembelajaran.

E-learning sering disebut sebagai pembelajaran online, Pembelajaran online merupakan pembelajaran yang berbasis teknologi informasi dan komunikasi seperti komputer dan handphone. Sehingga dalam proses belajar mengajar murid dengan guru tidak perlu pada tempat dan waktu yang sama, namun cukup menggunakan internet sebagai media. Dalam kondisi sekarang yang penuh dengan pembatasan dalam pendidikan, e-learning hadir sebagai salah satu sarana dalam penyelamat pendidikan pada masa pandemi Covid-19 yang terjadi pada tahun ini. Kegiatan belajar mengajar disekolah

diberhentikan beberapa waktu untuk mengurangi penularan Covid-19. Secara langsung Covid-19 ini memeberikan dampak yang besar pada pendidikan, keadaan ini membuat para guru dan murid harus menggunakan e-learning sebagai saran pembelajaran. Pada awal pembelajaran, mungkin guru dan murid harus beradaptasi dalam penggunaan media digital yang baru dalam dunia pendidikan. Tetapi jika dilihat dari sisi lain, *e-learning* menjadi penyelamat dalam pembelajaran tanpa adanya batasan ruang.

Dalam pelaksanaan pembelajarannya guru hanya perlu mengupload materi pembelajaran pada situs e-learning, materi yang di-upload ini dapat membentuk file maupun video. Apabila murid ada yang belum paham dapat bertanya melalui forum diskusi, di forum diskusi murid dapat saling bertanya dan saling menjawab. Jika masih belum dapat memahami materi yang disampaikan murid dapat meyarankan diadakan nya pertemuan secara vitual, pertemuan ini dapat menggunakan bantuan dari aplikasi komunikasi seperti *Zoom*, *Google Meet*, *Whatsapp*, dan lain-lainnya.

b. Karakteristik *E-learning*

- 1) Manfaatkan teknologi elektronik sehingga dapat memperoleh informasi dan komunikasi lebih mudah dan efisien.
- 2) Menggunakan materi berupa video, file, audio yang dapat diakses mandiri. Materi pembelajaran dapat disimpan, diakses oleh siapa pun, ditonton dimanapun dan kapanpun.
- 3) Memanfaatkan komputer ataupun *handphone* untuk proses pembelajarannya dan juga

sebagai evaluasi kemajuan belajar serta untuk memperoleh materi dari berbagai sumber.

c. Manfaat *E-learning*.

- 1) Guru dan murid mudah dalam berkomunikasi walaupun tidak bertatap muka dan dapat dilakukan diwaktu kapan saja.
- 2) Guru dan murid dapat menggunakan materi yang sistematis sehingga guru dapat menilai perkembangan murid.
- 3) Materi pembelajaran dapat disimpan, diakses oleh siapa pun, ditonton dimanapun dan kapanpun. Guru dapat menilai materi yang telah dikuasai oleh murid ataupun materi yang belum dikuasai sehingga perlu ada evaluasi materi.
- 4) Lebih efisien karena dapat diakses kapan pun dan di mana saja.
- 5) Mudah dalam komunikasi dan memudahkan dalam mentransfer informasi dengan murid ataupun dengan guru.

d. Kelebihan *E-learning*.

- 1) Meningkatkan interaksi pembelajaran (enhance interactivity).
- 2) Mempermudah interaksi pembelajaran dari mana dan kapan saja (time and place flexibility).
- 3) Memiliki jangkauan yang lebih luas (potential to reach a global audience).
- 4) Mempermudah penyempurnaan dan penyimpanan materi pembelajaran (*easy*

updating of content as well as archivable capabilities).

e. Kekurangan *E-learning*.

- 1) Kurangnya interaksi fisik guru dengan murid, sehingga interaksi guru dengan murid tidak terjadi sama sekali. Kurangnya interaksi berakibat kurangnya pembentukan, sifat, sikap, sosial dan skill pembelajaran.
- 2) Lebih fokus dalam aspek komersial dan mengabaikan aspek pendidikan.
- 3) Proses pembelajaran cenderung ke pelatihan dari pada pendidikan.
- 4) Guru dituntut mengetahui strategi, metode, dan teknik yang digunakan pada saat pembelajaran.
- 5) Proses pembelajaran melalui internet akan berakibat pada kurangnya motivasi dalam belajar, karena terlalu tergantung dengan internet. Tidak semua orang dapat menggunakan fasilitas untuk e-learning.
- 6) Biaya yang membengkak karena diperlukakannya internet, software dan hardware yang mendukung.
- 7) Kurangnya pengetahuan dan kemampuan dalam menggunakan teknologi.

3. Penggunaan Media Video Kartun

Penggunaan video kartun ini dapat mengatasi permasalahan pada audio visual yang dapat diatasi pada kelangkaan materi pendidikan dan materi yang telah diubah menjadi lebih fleksibel. Film kartun ini merupakan pelengkap pembelajaran karena di sekolah anak-anak mengenyam pendidikan formal

dan di rumah anak-anak mendapatkan pendidikan informal, salah satunya melalui film kartun ini. Manfaat menggunakan media kartun sebagai sarana pemberian materi yang lebih mudah dipahami dan perhatian anak akan lebih terarah sehingga memberikan motivasi kepada anak saat menonton video yang lebih menarik. Selain itu juga dapat menambah kosakata untuk meningkatkan perkembangan anak, menambah pengetahuan, anak dapat berimajinasi melalui video kartun, dan anak akan terhibur.

Misal kita ambil pada film Sponge Bob dimana video tentang sponge bob sangat informatif, komunikasinya di dalam video sangat baik, juga dapat menyampaikan nilai komunikasi dengan baik, dengan aksi satu arah. Juga menambah perbendaharaan kata, menambah pengetahuan tentang laut, menambah pengetahuan tentang hal-hal yang ada saat memasak yang ditunjukkan oleh Sponge Bob, dan juga mendapatkan ilmu tentang komunikasi dimana Sponge Bob ini memiliki berbagai macam tipe teman, disini anak-anak diajari untuk tidak membedakan diantara teman-temannya.

Di era pembelajaran media digital ini, ketika seluruh dunia di landa wabah covid semua aktivitas manusia kini terbatas. Sehingga semua aktivitas harus dilakukan secara online baik itu berbelanja, bekerja dan bersekolah, Yang dimana pembelajaran via digital ini minim nya dari jaringan nya yang kurang stabil untuk di aksesnya apalagi tidak semua orang memiliki perangkat yang dapat tersambung dengan internet. Tetapi siswa bisa berkomunikasi dengan guru bila jaringan nya kurang stabil namun pembelajaran dikelas dibatasi saja karna adanya covid-19.

Sumber belajar guru sains IPA

Di bawah ini saya telah membuat kompilasi beberapa sumber daya online untuk guru sains, disusun berdasarkan abjad. Sumber daya ini menyajikan konten sains dalam berbagai format seperti teks, video, simulasi, kegiatan interaktif, dan sebagainya, untuk membantu pengajaran dan pembelajaran sains. Meskipun sebagian besar sumber daya ini gratis untuk digunakan, beberapa sumber daya berbayar juga telah disertakan. Berikut disajikan beberapa sumber belajar yang dapat disearch langsung.

ABC Education: Situs ini mencakup sumber daya pendidikan untuk sekolah dasar dan menengah. Ini termasuk video, game, dan sumber daya lain yang selaras dengan kurikulum Australia.

BBC Bitesize: BBC Bitesize adalah sumber daya dukungan belajar online gratis yang dirancang untuk membantu pembelajaran, revisi, dan pekerjaan rumah. Bitesize memberikan dukungan bagi pelajar berusia 5 hingga 16+ tahun di berbagai mata pelajaran sekolah. Sumber daya ini mencakup konten yang disajikan dalam berbagai format, termasuk video, aktivitas interaktif, dan permainan.

BioEd Online: BioEd Online menawarkan pelajaran berkualitas tinggi, panduan guru, slide, video, dan materi tambahan yang dapat diunduh untuk digunakan di kelas sains. Materi diurutkan berdasarkan format, topik, dan tingkat kelas, sehingga memudahkan menemukan konten yang sesuai untuk siswa.

Cells Alive! menawarkan pelajaran berkualitas tinggi, panduan guru, slide, video, dan materi tambahan yang dapat diunduh untuk digunakan di kelas sains. Materi diurutkan berdasarkan format, topik, dan tingkat kelas,

sehingga memudahkan menemukan konten yang sesuai untuk siswa.

Chemistry Education Resources: Situs web masyarakat Kimia Amerika ini menyediakan berbagai macam sumber daya pendidikan kimia mulai dari rencana pelajaran hingga kegiatan kelas. Sumber daya ini berfokus pada lima topik — Bumi, Air, Makanan, Kesehatan & Tubuh Anda, dan Tabel Periodik — dan menyoroti hubungan antara kimia dan kehidupan sehari-hari.

ClickView: ClickView adalah rangkaian ribuan video interaktif dan sumber daya terkait yang mendukung pembelajaran dan pengajaran di semua bidang studi. Konten ClickView dipetakan ke kurikulum Victoria, dan memungkinkan guru untuk menyampaikan kegiatan pembelajaran individual kepada siswa dan melihat serta menilai tanggapan mereka. Ini tersedia untuk semua siswa dan guru di sekolah pemerintah Victoria.

Cool Australia: Organisasi nirlaba ini menyediakan sumber daya pendidikan berkualitas tinggi untuk guru dan siswa. Sumber daya ini dipetakan ke tingkat tahun yang relevan, bidang pembelajaran, kemampuan umum, dan prioritas lintas kurikulum Kurikulum Australia.

CSIRO Education Programs: Situs web ini menyediakan berbagai program sains yang menarik bagi sekolah dan siswa, untuk mendukung pembelajaran sains.

Department of Education: Departemen Pendidikan Australia Barat menyediakan sumber belajar untuk semua mata pelajaran dan semua tingkat tahun, dari taman kanak-kanak hingga kelas 12.

Discovery Education: Situs web ini memiliki sumber daya untuk siswa, orang tua, dan pendidik. Situs ini juga mencakup permainan dan bantuan pekerjaan rumah. Ada

sumber daya untuk semua mata pelajaran, tetapi alat sains mereka luar biasa.

Edheads: Sumber daya ini menyediakan simulasi dan aktivitas web yang menarik untuk anak-anak. Kegiatan saat ini berfokus pada prosedur bedah simulasi, desain ponsel (dengan riset pasar), mesin sederhana dan majemuk, dan prediksi cuaca.

FUSE: Ini adalah perpustakaan konten bahan ajar dan sumber daya pendidikan. Ini mencakup sumber daya teks tradisional, multimedia, video, dan interaktif. Semua sumber daya direkomendasikan dan ditinjau oleh pendidik, dan ditandai sesuai dengan kurikulum Victoria. Staf sekolah pemerintah Victoria dapat masuk untuk mengunggah dan berbagi konten atau membuat paket sumber daya.

Geoscience Australia: Geoscience Australia menyediakan sumber daya pengajaran untuk tingkat dasar dan menengah. Sumber daya meliputi informasi latar belakang, kegiatan siswa, model 3D cut-out penuh warna, dan poster.

Kahoot!: Kahoot! adalah alat pendidikan yang dapat digunakan di ruang kelas untuk mengadu siswa satu sama lain dalam pengaturan permainan, atau siswa dapat bermain sendiri untuk menguji pengetahuan mereka sendiri. Either way, sumber daya ini menarik bagi semangat kompetitif.

Khan Academy: Organisasi nirlaba ini memberikan pelajaran singkat dalam bentuk video dan informasi dukungan, untuk sejumlah mata pelajaran, termasuk sains.

Nova: The Australian Academy of Science menerbitkan situs web ini yang meneliti masalah sains topikal. Materi ini cocok untuk siswa sekolah menengah dan guru.

PBS learning media: Situs web ini multisubjek, tetapi dapat diurutkan berdasarkan tingkat kelas dan mata pelajaran. Sumber daya termasuk audio, video, gambar, PDF, aktivitas interaktif, dll.

Periodic Table of Elements: Sumber daya online ini menempatkan semua yang perlu Anda ketahui tentang elemen di satu tempat. Ini menyatakan sifat-sifat setiap elemen, memberikan jumlah elektron, dan memberikan lebih banyak detail.

PhET: The University of Colorado Boulder's PhET menyediakan lusinan simulasi interaktif gratis untuk Fisika, Kimia, dan Biologi. Simulasi ini didasarkan pada penelitian ekstensif, dan mereka melibatkan siswa melalui lingkungan yang intuitif seperti permainan sehingga mereka dapat bersenang-senang belajar melalui eksplorasi dan penemuan. Pelajaran PhET sangat menarik dan mudah diintegrasikan ke dalam pengajaran sains.

Primezone: Situs ini memberi guru akses satu titik ke berbagai sumber daya pendidikan industri primer.

Science by Doing: Ini adalah program sekolah menengah online yang menyajikan sains dalam pendekatan berbasis inkuiri yang menarik dan terpandu untuk meningkatkan minat dan pemahaman siswa. Ini dapat diakses secara bebas untuk semua siswa dan guru Australia dan secara komprehensif mencakup Kurikulum Australia: Sains, Tahun 7–10.

ScienceWeb Australia: Sumber daya ini mencakup unit kerja untuk tahun F-10, yang disiapkan oleh Australian Science Teachers Association (ASTA) dalam kemitraan dengan Education Services Australia (ESA). Unit-unit ini selaras dengan Kurikulum Australia dan terdiri dari ikhtisar, lima rencana pelajaran, serta tautan dan sumber daya tambahan. Ini juga mencakup kegiatan ekstensi

untuk siswa sekolah menengah yang berbakat dan berbakat untuk unit di tahun 7-10.

Scootle: Ini adalah situs web luar biasa yang memberi guru Australia akses ke lebih dari 20.000 sumber belajar digital yang terjamin kualitasnya yang selaras dengan Kurikulum Australia.

Stile: Stile menyediakan lebih dari 70 unit Sains, masing-masing berisi campuran penyampaian konten, penilaian formatif, penilaian sumatif, eksperimen, proyek, aktivitas kelas, dan profil karir STEM. Setiap pelajaran sepenuhnya dapat disesuaikan, memungkinkan guru untuk menyesuaikan konten dan pertanyaan dengan kebutuhan kurikulum sekolah mereka atau siswa individu. Tersedia untuk siswa Kelas 7-8 dan guru Sains mereka di sekolah pemerintah Victoria.

The Periodic Table of Videos: Situs web ini menyediakan beragam video tentang unsur-unsur dan topik kimia lainnya.

The Physics Classroom: Situs web ini menampilkan tutorial, interaktif, simulasi, pembuat konsep, dan sumber daya guru. Ini adalah sumber yang sangat baik untuk mengajar fisika.

Understanding Evolution: Situs web ini menyediakan sejumlah besar sumber daya, item berita, dan pelajaran untuk mengajar tentang evolusi. Pelajaran memberikan "blok bangunan" yang sesuai untuk membantu siswa di tingkat kelas mana pun bekerja menuju pemahaman yang lebih dalam tentang evolusi. Tutorial Evolution 101 memberikan gambaran besar tentang ilmu di balik evolusi dan berbagai garis bukti yang mendukung teori tersebut.

Understanding Science: Situs web ini adalah sumber yang bagus untuk mempelajari lebih lanjut tentang proses sains. Understanding Science juga menyediakan berbagai

sumber daya pengajaran termasuk studi kasus penemuan ilmiah dan rencana pelajaran untuk tingkat kelas yang berbeda.

Ada juga banyak saluran YouTube, seperti SciShow yang membantu pengajaran konsep ilmiah, dengan menyediakan video yang mudah diakses dan mudah dipahami. Kharbach (2013) menyediakan daftar saluran YouTube untuk guru dan siswa sains.

Daftar Pustaka

- Abdullahi, H. (2014). The role of ICT in teaching science education in schools. *International Letters of Social and Humanistic Sciences*, 19, 217–223. <https://doi.org/10.18052/www.scipress.com/ILSHS.19.217>
- Barton, R. (2004). Management and organization of computer-aided practical work. In R. Barton (Ed.), *Teaching secondary science with ICT* (pp. 40–52). McGraw-Hill Education.
- Barton, R. (2005). Supporting teachers in making innovative changes in the use of computer-aided practical work to support concept development in physics education. *International Journal of Science Education*, 27(3), 345–365. <https://doi.org/10.1080/0950069042000230794>
- Brunsell, E. (2014, October 10). *Ten Websites for Science Teachers*. <https://www.edutopia.org/blog/websites-for-science-teachers-eric-brunsell>
- Fernandes G. W., Rodrigues A. M., & Ferreira C. A. (2019). Different theoretical approaches to the use of ICT in science education. In *Using ICT in Inquiry-Based Science Education* (pp. 39–58). Springer, Cham.
- Kharbach, M. (2013, December 16). *Top YouTube channels for science and math teachers and students*. <https://www.educatorstechnology.com/2013/12/top-youtube-channels-for-science-and.html>
- Koehler, M. J., & Mishra, P. (2009). What is technological pedagogical content knowledge? *Contemporary Issues in Technology and Teacher Education*, 9(1), 60–70. <http://jwilson.coe.uga.edu/EMAT7050/articles/KoehlerMishra.pdf>
-

-
- Lim, C. P., & Tay, L. Y. (2003). Information and communication technologies (ICT) in an elementary school: Students' engagement in higher order thinking. *Journal of Educational Multimedia and Hypermedia*, 12(4), 425–451. <http://www.oocities.org/tayleeyong/higherorderthinking.pdf>
- McFarlane, A. & Sakellariou, S. (2010) The role of ICT in science education. *Cambridge Journal of Education*, 32(2), 219–232. <https://doi.org/10.1080/03057640220147568>
- Musker, R. (2004). Using ICT in a secondary science department. In R. Barton (Ed.), *Teaching secondary science with ICT* (pp. 7–25). McGraw-Hill Education.
- Sangrà, A., & González-Sanmamed, M. (2010). The role of information and communication technologies in improving teaching and learning processes in primary and secondary schools. *ALT-J Research in Learning Technology*, 18(3), 207–220. <https://doi.org/10.1080/09687769.2010.529108>
- Tran, T., van den Berg, E., Ellermeijer, T., & Beishuizen, J. (2017). Learning to teach inquiry with ICT. *Physics Education*, 53(1), 1–7. <https://doi.org/10.1088/1361-6552/aa8a4f>
- Wellington, J. (2004). Multimedia in science teaching. In R. Barton (Ed.), *Teaching secondary science with ICT* (pp. 87–105). McGraw-Hill Education.

Profil Penulis



Sudirman

lahir di Tanete pada tanggal 17 Agustus 1990. Penulis diangkat menjadi Dosen tetap di Program Studi Pendidikan Fisika, Fakultas Tarbiyah dan Keguruan, Universitas Islam Negeri Alauddin Makassar pada tahun 2018. Selama menempuh Pendidikan magister, penulis juga pernah bekerja sebagai *teaching assistant* pada *Eureka Laboratory, School of Education, University College Cork, Ireland* Tahun 2016 hingga 2017. Penulis melanjutkan studi ke luar negeri dengan beasiswa LPDP (Lembaga Pengelola Dana Pendidikan) pada Tahun 2015 dan menyelesaikan studi S-2 *Program Master by Research* pada Tahun 2017. Penulis aktif menulis dan melakukan penelitian diantaranya, Buku "*Medical Physics Module for Transition Year Student in Ireland*" pada tahun 2017. Buku Belajar dan Pembelajaran pada Tahun 2020. Penulis juga aktif menulis *bookchapter* rumpun Matematika dan IPA. Mendapatkan hibah penelitian dengan judul "*Pengembangan modul fisika dasar berbasis integrasi Al-Quran*" pada tahun 2018-2019 dan pada tahun 2019-2020 dengan judul penelitian "*Pengembangan Asesmen Kinerja Praktikum terintegrasi nilai-nilai keislaman*". Saat ini terdaftar sebagai Mahasiswa Program Doktor di Program Studi Ilmu Pendidikan, Program Pascasarjana Universitas Negeri Makassar.

Email Penulis: Sudirman.raja@uin-alauddin.ac.id

STRATEGI PEMBELAJARAN BERBASIS DIGITAL BAHASA INGGRIS SMP

Nia Kurniawati

Universitas Suryakencana

Hakikat Strategi Pembelajaran

Anthony (dalam Hidayat, 2000) menjelaskan bahwa strategi adalah teknik yang digunakan untuk mencapai suatu tujuan. Dalam bidang administrasi (pembelajaran), strategi diartikan sebagai upaya yang bersifat makro, menyeluruh, berjangka panjang, dan didasarkan atas keputusan hasil penalaran, pemikiran, atau penelitian. Strategi merupakan tugas pokok seorang guru (pendidik) apabila guru tersebut menginginkan pembelajaran yang dilaksanakan mencapai target sesuai dengan rancangan yang dipilih. Berdasarkan pemikiran tersebut, maka dapat dijelaskan bahwa strategi merupakan suatu landasan, ancangan, atau approach. Dengan demikian, guru harus memiliki strategi pembelajaran.

Penggunaan strategi pembelajaran di dalam kelas sangatlah penting. Kesesuaian strategi pembelajaran juga harus dipertimbangkan penggunaannya. Jika pemakaian strategi pembelajaran dalam kelas tidak tepat, maka akan berdampak buruk pada peserta didik dan hasil pembelajaran mereka. Porter (dalam Darmansyah, 2010)

menyatakan bahwa strategi pembelajaran yang digunakan harus menyenangkan untuk menciptakan lingkungan belajar yang efektif, menyampaikan materi, dan memudahkan proses belajar.

Digitalisasi Strategi Pembelajaran Bahasa Inggris SMP

Bahasa Inggris mempunyai pengaruh yang sangat penting bagi siswa baik sebagai alat komunikasi dengan penutur asing juga mempunyai peranan yang sangat penting untuk menunjang siswa dalam rangka mempelajari bidang studi yang lain. Oleh sebab itu kurikulum yang dikembangkan sekarang bertujuan untuk dapat mempersiapkan siswa agar mempunyai kompetensi yang mampu merefleksikan pengalamannya sendiri dan pengalaman orang lain, mengemukakan gagasan, dan budaya orang lain.

Penggunaan teknologi dalam lingkungan akademik, saat ini teknologi selain telah membuat perubahan besar dalam cara belajar peserta didik secara luas (Prensky, 2004) juga telah mempengaruhi cara guru mengajar (Becker, 2000). Integrasi teknologi menyediakan dasar untuk harapan meningkatkan pencapaian pendidikan (Yang & Walker, 2015) untuk menggunakan TIK dapat menciptakan kemampuan berpikir tingkat tinggi peserta didik (OECD, 2001), meningkatkan tingkat partisipasi dan kerja sama (Reeves et al., 2005), dan meningkatkan kreativitas guru dalam merancang strategi belajar mengajar (Chan Lin et al., 2006). Namun, dalam konteks Indonesia, dengan semua kemungkinan yang ditawarkan oleh kemajuan teknologi, pemanfaatannya dalam pendidikan Indonesia tetap rendah (Harendita, 2013). Penelitian lainnya ada yang berkenaan dengan literasi komputer dan kompetensi guru bahasa Inggris di Indonesia (Son et al., 2011). Hasil penelitiannya menunjukkan bahwa keterampilan teknologi dasar guru

umumnya tinggi. Namun, pada kenyataannya, frekuensi menggunakan aplikasi komputer dalam proses belajar mengajar masih terbatas pada aplikasi seperti pengolah kata atau alat presentasi.

Saat ini kebutuhan untuk menciptakan lingkungan belajar yang bermakna di kelas EFL yang lebih berpusat pada peserta didik, kolaboratif, dan didorong oleh teknologi (Eaton, 2010) mempromosikan keterampilan seumur hidup yang dibutuhkan oleh siswa di masa depan mereka (Taylor, 2009). Pemanfaatan teknologi di kelas EFL harus melampaui latihan tata bahasa, pengulangan, dan menghafal. Guru bahasa harus mampu melihat bahasa tidak hanya sebagai empat sub-keterampilan berbahasa saja (membaca, menulis, mendengarkan dan berbicara), dan melihat interaksi komunikatif sebagai lebih luas, saling terkait dan multimodal (Drajati & Tan, 2018). Jelas bahwa pembelajaran bahasa Inggris yang didukung teknologi penting dalam kelas EFL. Untuk tujuan ini, guru memainkan peran penting untuk menentukan alat elektronik mana dan metode mana untuk mengimplementasikannya.

Dalam beberapa tahun terakhir, teknologi telah digunakan untuk membantu dan meningkatkan pembelajaran bahasa, termasuk bahasa Inggris. Guru telah menggabungkan berbagai bentuk teknologi untuk mendukung pengajaran mereka, melibatkan siswa dalam proses pembelajaran, memberikan contoh otentik dari budaya target, dan menghubungkan ruang kelas mereka. Selanjutnya, beberapa alat teknologi memungkinkan guru untuk membedakan pengajaran dan mengadaptasi Strategi kelas dan tugas pekerjaan rumah, sehingga meningkatkan pengalaman belajar bahasa. Selain itu, pentingnya teknologi terus berkembang sebagai alat untuk membantu guru bahasa asing dalam memfasilitasi dan memediasi pembelajaran bahasa bagi siswanya.

Teknologi dapat memainkan peran penting dalam mendukung dan meningkatkan pembelajaran bahasa, efektivitas alat teknologi apa pun tergantung pada pengetahuan dan keahlian guru bahasa yang memenuhi syarat yang mengelola dan memfasilitasi lingkungan belajar bahasa.

Jelas bahwa pembelajaran bahasa Inggris yang didukung teknologi penting dalam kelas EFL. Untuk tujuan ini, guru memainkan peran penting untuk menentukan alat elektronik mana dan metode mana untuk mengimplementasikannya yang merupakan respon paling tepat untuk situasi dan masalah kelas yang diberikan. Jika digunakan dengan tepat, teknologi dapat menciptakan lingkungan belajar yang bermakna yang aktif, konstruktif, otentik, disengaja, dan kooperatif (Koh, 2013). Integrasi teknologi dapat meningkatkan penyajian materi, menyenangkan untuk digunakan di kelas, membuat pelajaran lebih menarik bagi siswa dan mengurangi kesulitan guru dalam mengontrol kelas.

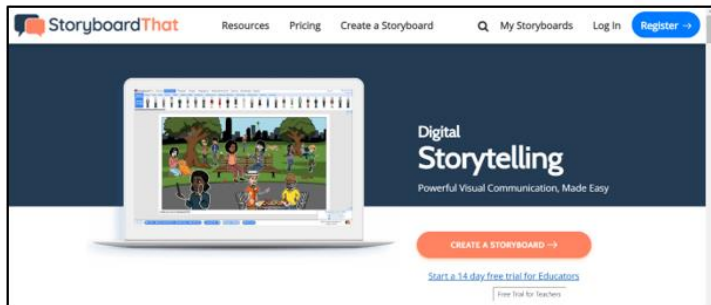
Strategi Pembelajaran Bahasa Inggris SMP Berbasis Digital

1. Pengajaran Membaca dengan StoryboardThat

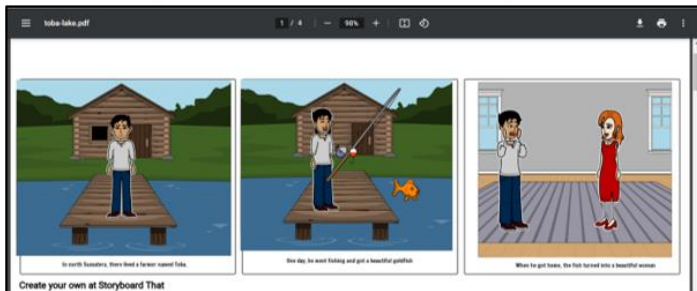
Storyboard memungkinkan siswa untuk mempelajari materi konten dengan menggunakan kombinasi representasi linguistik dan visual dari pemahaman mereka. Storyboard menunjukkan pemahaman siswa terhadap teks karena aktivitas storyboard dilakukan dengan memahami cerita secara kronologis (Bruce & Chiu, 2015). Oleh karena itu, teknik ini dapat meningkatkan minat dan pemahaman siswa dalam membaca teks naratif. Storyboard dapat meningkatkan motivasi membaca siswa, terutama bagi pembaca yang masih kesulitan memahami makna dalam sebuah teks bacaan (Naar, 2013). Selain

itu, Bruce & Chiu (2015) menunjukkan bahwa dengan meminta siswa membuat storyboard visual untuk adegan sastra dan film dapat meningkatkan keterampilan membaca siswa.

Saat ini, seiring perkembangan teknologi, beberapa situs storyboard dapat digunakan untuk membuat komik strip untuk tujuan pendidikan. Beberapa platform muncul dan yang paling populer adalah Storyboard. Kedua platform ini memiliki beberapa kelebihan dibandingkan dengan situs sejenis. Mereka menyediakan fitur yang memungkinkan pengguna untuk membuat storyboard tanpa harus memulai dari awal karena mereka memperkayanya dengan perpustakaan berbagai karakter, gaya, latar belakang, dan tata letak (Mawaddah & Heriyawati, 2022).



Gambar 4.1 Tampilan awal *StoryboardThat*



Gambar 4.2 Hasil akhir *storyboard* yang dibuat

Pengajaran Menyenangkan dengan *Edpuzzle*

Edpuzzle adalah salah satu aplikasi berbasis konten video yang dianggap perlu untuk dipublikasikan bagi siswa. Amaliah (2020) sependapat bahwa semua guru dapat menggunakan *Edpuzzle* untuk membuat video yang menarik dan menarik menggunakan materi, seperti dari *YouTube*. Menggunakan *Edpuzzle* sebagai alat pembelajaran digital untuk siswa memiliki beberapa manfaat bagi guru. Guru dapat membuat video berdasarkan materi yang dibutuhkan dan memantau perkembangan siswa dengan analisis sederhana. Untuk mencari video dan mengeditnya sebelum dipublikasikan untuk siswa, guru hanya perlu membuat akun di internet. Mereka dapat menambahkan pertanyaan terbuka atau pilihan ganda untuk siswa, termasuk latihan interaktif. Jika beberapa soal sulit dipelajari siswa, mereka dapat menonton kembali video tersebut. Guru juga harus mengatur batas waktu mengikuti respon siswa terhadap berbagai pertanyaan manajemen waktu. Guru juga dapat membuat folder untuk sekolah yang dapat ditambahkan oleh pendidik lain yang bekerja di sana.

2. Pembelajaran Berbicara dengan *Vocaroo*

Vocaroo adalah aplikasi gratis yang memungkinkan pengguna untuk merekam suara mereka dan membuat file audio secara online. Pengguna dapat membagikan file suara ini dengan orang lain dengan mengirimkan tautan atau memasukkan kode ke situs web. Fitur-fiturnya sederhana dan mudah digunakan. Pengguna dapat merekam suaranya secara online atau di perangkat seluler tanpa harus menginstal, mendaftar, atau masuk terlebih dahulu. Aplikasi ini juga memiliki alat untuk berbagi di situs media sosial seperti *Facebook*, *Twitter*, *Pinterest*, *Gmail*, *Google*

Plus, dan lainnya. Ada juga kode QR yang bekerja dengan teknologi ini.

Vocaroo adalah salah satu Aplikasi yang dapat digunakan untuk membuat siswa mengevaluasi diri dan membantu mereka menjadi lebih baik dalam berbicara. Dengan cara yang sama, Butarbutar (2021) memperkenalkan *vocaroo* sebagai aplikasi online yang memungkinkan siswa menggunakan keterampilan lisan mereka. Dia menegaskan efektivitas *Vocaroo* untuk meningkatkan kemampuan komunikasi dalam bahasa target dan memberikan umpan balik kepada pelajar.



Gambar 4.3 Tampilan vocaroo web, klik tombol merah untuk memulai merekam.



Gambar 4.4 Bagikan rekaman dengan menyalin link Pembelajaran Menulis dengan Padlet

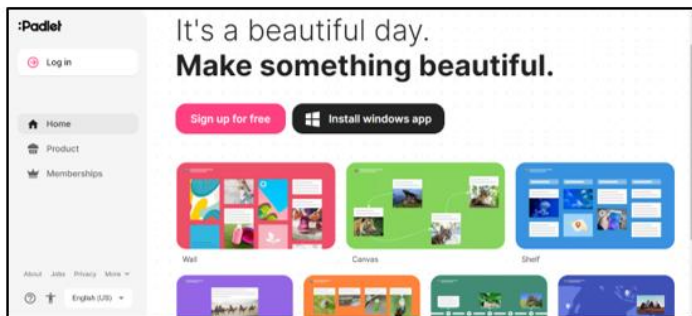
Padlet adalah dinding virtual kosong yang menyediakan pengguna dengan fitur yang kaya yang mempromosikan komunikasi antara orang-orang dan memotivasi siswa untuk mengekspresikan diri. Padlet adalah dinding multimedia gratis yang memungkinkan interaksi real-time antara siswa dan guru, memungkinkan seluruh kelas untuk berpartisipasi (Fuchs, 2014).

Selain itu, Deni & Zainal (2015) menyatakan bahwa aktivitas menggunakan Padlet dapat meningkatkan pemahaman siswa dengan mengizinkan mereka untuk berkomentar, mengakses link, dan melihat postingan secara langsung.

Siswa juga dapat mengunggah gambar, video, dokumen, dan PDF, berbagi tautan, mengomentari kiriman orang lain, membuat dinding publik atau pribadi, dan bertukar informasi. Siswa tidak perlu menggunakan komputer mereka untuk berpartisipasi dalam situs ini. Siswa dapat menggunakan smartphone, iPad, tablet, atau perangkat lain yang terhubung ke internet tanpa harus mendaftar. Untuk menulis postingan, siswa cukup mengklik link yang dibagikan dari guru.

Penggunaan Padlet dapat membantu siswa dalam menulis. Padlet memungkinkan siswa untuk meningkatkan kemampuan menulis mereka (Sangeetha, 2016). Keterampilan menulis siswa meningkat dengan sendirinya karena platform media. Salah satu topik yang dibahas dalam pembelajaran online adalah kemampuan siswa untuk membuat tulisannya setelah mendapat bantuan dari guru. Para siswa dapat mendiskusikan subjek dan menawarkan pemikiran mereka.

Mereka dapat mengeksplorasi dan menyerahkan pekerjaan mereka untuk dikoreksi oleh guru mereka untuk mengevaluasi seberapa jauh kemampuan menulis mereka telah meningkat.



Gambar 4.5 Tampilan Awal Padlet



Gambar 4.6 Tampilan tugas menulis yang dikerjakan oleh siswa

Pembelajaran Kosak Kata dengan Mind Map Digital–MindMup

Mind Map adalah salah satu strategi pembelajaran yang melibatkan seluruh otak, yang dapat membuat belajar kosakata bahasa Inggris lebih menarik dan menyenangkan bagi siswa. *Mind Map* adalah metode pencatatan kreatif yang membantu siswa untuk mengingat titik informasi. *Mind Map* yang paling efektif berwarna-warni dan menggunakan banyak gambar dan simbol, seperti seni.

Hal ini sejalan dengan Jones et al. (2012) bahwa *Mind Map* membantu siswa untuk mempelajari informasi dengan mengharuskan mereka untuk mengaturnya dan menambahkan gambar dan warna. Ini sangat membantu bagi pelajar visual karena memungkinkan siswa untuk menghasilkan representasi visual untuk meningkatkan pembelajaran mereka. *Mind mapping* dapat memfasilitasi penguasaan kosakata siswa. Hal ini didukung oleh Sahrawi (2013) bahwa *Mind Map* membantu siswa dalam belajar, mengatur, dan menyimpan informasi sebanyak mungkin, karena ditempatkan secara alami dan memberikan kemudahan akses.

Salah satu media dalam pembelajaran kosakata dengan menggunakan mind mapping adalah MindMup. MindMup adalah aplikasi pemetaan pikiran berbasis web yang terintegrasi dengan Google Drive. Ini mengubah Mind Map dengan memungkinkan pengguna membuat peta pikiran secara online, menyimpannya di cloud dan mengaksesnya dari mana saja, berkolaborasi, dan berbagi peta pikiran dengan rekan kerja dan teman. Hal ini juga memungkinkan lampiran dari berbagai format, seperti teks dan gambar, dan cocok untuk berbagai aplikasi pendidikan, termasuk mencatat, pemetaan konsep, menulis, perencanaan, dan pembelajaran kooperatif yang berpusat pada pengetahuan.

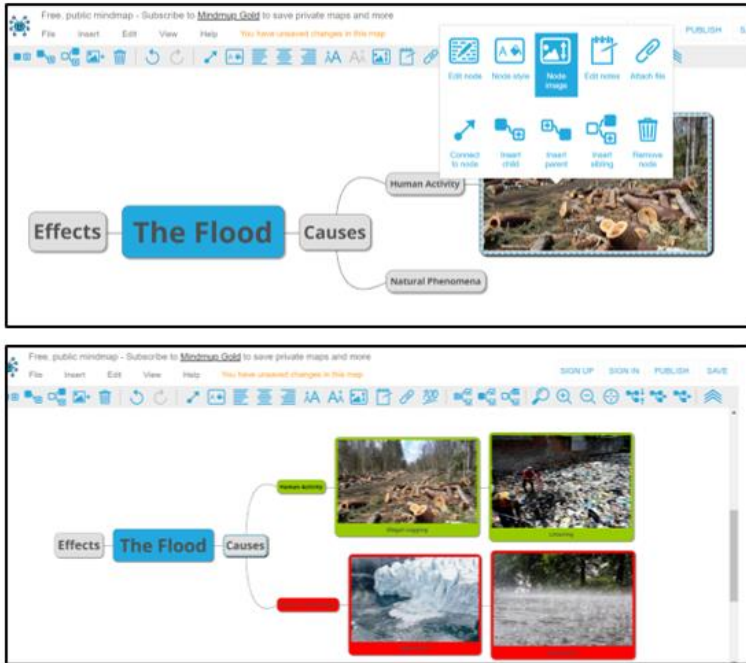
Strategi Pembelajaran dengan Mind Map Digital-MindMup:

- Siswa membaca teks eksplanasi, misalnya tentang “The Flood”.
- Siswa diminta untuk menemukan penyebab dan akibat dari banjir.

-
- Mintalah siswa untuk menyampaikan jawaban mereka dalam bentuk pemetaan pikiran digital menggunakan MindMup.
 - Guru mendemonstrasikan cara menggunakan MindMup.
 - Siswa membuat pemetaan pikiran mereka sendiri.
 - Siswa mempresentasikan jawaban mereka dengan mind-mapping yang telah dibuat.
 - Guru mencetak salah satu mind mapping terbaik kemudian ditempel di dinding sekolah.



Gambar 4.7 Tampilan MindMup di website



Gambar 4.8 Tampilan akhir setelah selesai membuat mind map dalam Mindmup

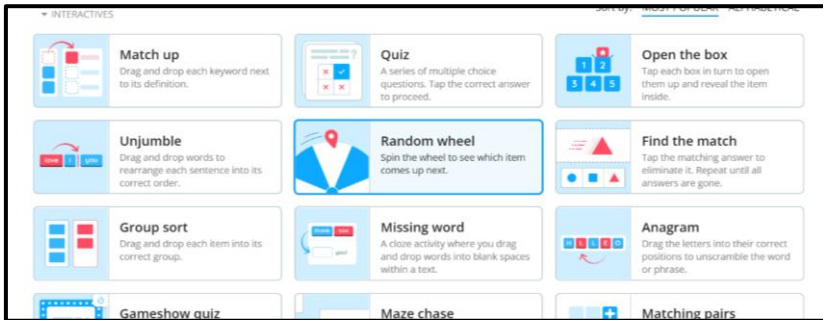
3. Gamifikasi Pembelajaran Grammar Menggunakan Wordwall

Teknologi digital memegang peranan dalam pengajaran bahasa, permainan digital telah menarik perhatian banyak pendidik. Salah satu aplikasi digital yang dapat digunakan untuk gamifikasi pembelajaran grammar adalah Wordwall. Wordwall adalah aplikasi online gratis untuk merancang soal latihan dalam pembelajaran. Aplikasi online ini menawarkan aktivitas berbasis kuis yang menghibur dengan konten instruksional. Bagi siswa, aplikasi ini berpotensi menjadi sumber belajar, media, dan alat penilaian yang menarik. Untuk memudahkan pengguna baru dalam menggunakan dan mengembangkan materi yang ditawarkan di media. Guru dapat menggunakan feature ini untuk

memasukkan subjek yang ingin mereka diskusikan di kelas ke dalam Wordwall dan mendapatkan berbagai permainan siap pakai yang dapat disesuaikan sepenuhnya seperti Quiz, Match Up, Open the Box, Find the Match, Group Sort, Missing Word, Gameshow Quiz, Wordsearch, dan masih banyak lainnya. Variasi permainan yang mungkin dibuat dapat mencegah siswa dari kebosanan saat bermain game. Efektivitas penggunaan alat Wordwall di ESL telah diteliti banyak orang termasuk yang dilakukan oleh Hasram et al. (2021) yang mencatat bahwa Wordwall adalah platform permainan yang ideal untuk melatih dan melatih tata bahasa karena menawarkan sejumlah gaya permainan yang menguntungkan bagi siswa.



Gambar 4.9 Tampilan kuis di *Wordwall*



Gambar 4.10 Tampilan Template gamifikasi lain di Word Wall untuk menciptakan interaktivitas di kelas

Kesimpulan

Penggunaan strategi pembelajaran di dalam pembelajaran bahasa Inggris sangatlah penting. Kesesuaian strategi pembelajaran juga harus dipertimbangkan penggunaannya. Jika pemakaian strategi pembelajaran dalam kelas tidak tepat, maka akan berdampak buruk pada peserta didik dan hasil pembelajaran mereka. Perkembangan teknologi telah mempengaruhi dan membuat perubahan besar dalam cara belajar peserta didik secara luas juga telah mempengaruhi cara guru mengajar. Berbagai platform digital sangat membantu guru dalam mengembangkan strategi yang sesuai dengan pembelajaran bahasa Inggris di berbagai level termasuk di tingkat SMP.

Daftar Pustaka

- Amaliah. (2020). Implementation of edpuzzle to improve students' analytical thinking skill in narrative text. *Prosodi*, 14(1), 35–44.
- Becker, H. J. (2000). Findings from the teaching, learning, and computing survey: Is Larry Cuban right? In *Education Policy Analysis Archives* (pp. 8(51), 1–31.). <https://doi.org/https://doi.org/10.14507/epaa.v8n51.2000>
- Butarbutar, R. (2021). How does technology improve students' speaking ability? A study from a learner, teacher, and researcher's perspective. *Journal of Positive Psychology and Wellbeing*, 5(3), 1635–1640.
- Bruce, D. L., & Chiu, M. M. (2015). Composing with new technology: teacher reflections on learning digital video. *Journal of Teacher Education*, 66(3), 272–287. <https://doi.org/10.1177/0022487115574291>
- Chan Lin, L., Hong, J., Horng, J., Chang, S., & Chu, H. (2006). Factors influencing technology integration in teaching: a Taiwanese perspective. *Innovations in Education and Teaching International*, 43(March), 57–68. <https://doi.org/https://doi.org/10.1080/14703290500467467>
- Darmansyah. (2011). Strategi Pembelajaran Menyenangkan Dengan Humor. Jakarta: Bumi Aksara.
- Deni, A. R., & Zainal, Z. (2015). Let's write on the wall: Virtual collaborative learning using padlet. *Turkish Online Journal of Educational Technology*, 2015(January 2015), 364–369.

-
- Drajati, N. A., & Tan, L. (2018). *Investigating English Language Teachers In Developing*. 7(3), 575–582.
- Eaton, S. E. (2010). *Global Trends in Language Learning in the 21st Century*.
- Fuchs, B. (2014). The writing is on the wall: using padlet for whole-class engagement the writing is on the wall: using padlet for whole-class engagement. *Library Faculty and Staff Publications*, 240(4), 7.
- Harendita, M. E. (2013). Why Resist? A Closer Look at Indonesian Teachers' Resistance to ICT. *International Journal of Indonesian Studies*, 1(1(2)), 79–109
- Hasram, S., Nasir, M. K. M., Mohamad, M., Daud, M. Y., Rahman, M. J. A., & Mohammad, W. M. R. W. (2021). The effects of word wall online games (wow) on English language vocabulary learning among year 5 pupils. *Theory and Practice in Language Studies*, 11(9), 1059–1066. <https://doi.org/10.17507/tpls.1109.11>
- Hidayat, Kosadi, dkk. (2000). *Seri Pengajaran Bahasa Indonesia I: Strategi Belajar Mengajar Bahasa Indonesia*. Tanpa Kota: Putra Abardin.
- Jones, B. D., Ruff, C., Snyder, J., Petrich, B., & Koonce, C. (2012). The effects of mind mapping activities on students' motivation. *International Journal for the Scholarship of Teaching and Learning*, 6(1). <https://doi.org/10.20429/ijstl.2012.060105>
- Mawaddah, N., & Heriyawati, D. F. (2022). Lesson ideas of narrative reading comprehension using storyboard makers. *Voices of English Language Education Society*, 6(1), 102–117. <https://doi.org/10.29408/veles.v6i1.5086>
- Naar, J. M. M. (2013). Storyboards and reading comprehension of literary fiction in english. *How*, 20(1), 149–169. <https://eric.ed.gov/?id=EJ1128071>
-

-
- OECD. (2001). *Schooling for Tomorrow Learning to Change: ICT in Schools*. France: OECD of Publication Service.
- Prensky, M. (2004). *The emerging online life of the digital native*. Retrieved from http://www.bu.edu/ssw/files/pdf/Prensky-The_Emerging_Online_Life_of_the_Digital_Native-033.pdf
- Sahrawi. (2013). The effectiveness of mind mapping for teaching vocabulary to the eighth grade students of smp negeri 3 sungai kakap in academic year 2013/2014. *Jurnal Pendidikan Bahasa*, 2(2), 236–247.
- Son, J., Robb, T., & Charismiadi, I. (2011). No TiComputer literacy and competency: A survey of Indonesian teachers of English as a foreign language. *Call-Ej*, 12(1), 26–42. Retrieved from http://eprints.usq.edu.au/18371/3/Son_Robb_Charismiadi_Doc_18371.pdf
- Taylor, F. (2009). Authentic internet in the EFL class. *Modern English Teacher*, 18(1), 5–9.
- Yang, S., & Walker, V. (2015). A pedagogical framework for technology integration in esl classrooms: The promises and challenges of integration. *Journal of Educational Multimedia and Hypermedia*. Retrieved from <http://www.scopus.com/inward/record.url?eid=2-s2.0-84938068761&partnerID=tZOtx3y1>

Profil Penulis



Nia Kurniawati

Ketertarikan penulis pada bidang pendidikan bahasa Inggris muncul pada saat penulis mengenyam pendidikan S1 di Universitas Pendidikan Indonesia jurusan pendidikan bahasa Inggris. Selama beberapa tahun penulis bekerja di beberapa lembaga pendidikan bahasa Inggris seperti Badan Bahasa LAN dan LBPP LIA Bandar Lampung dan akhirnya menjadi dosen bahasa Inggris di Politeknik Negeri Lampung pada tahun 2005 dan Universitas Suryakencana pada tahun 2009.

Penulis melanjutkan pendidikan magisternya di Sekolah Pasca Sarjana UPI Jurusan pendidikan bahasa Inggris dan saat ini sedang menempuh pendidikan doktoral di Universitas Negeri Jakarta Program Studi Linguistik Terapan.

Penulis sering melakukan berbagai penelitian yang berhubungan dengan TEFL, linguistic terapan, dan literasi digital. Beberapa tulisannya telah diterbitkan di berbagai jurnal baik nasional dan internasional bereputasi.

Email Penulis: nia@unsur.ac.id

STRATEGI PEMBELAJARAN BERBASIS DIGITAL PADA MATEMATIKA SMP

Rika Sukmawati

Universitas Muhammadiyah Tangerang

Pembelajaran Matematika SMP

Matematika merupakan ilmu universal yang berguna bagi kehidupan manusia karena mendasari perkembangan teknologi modern, serta mempunyai peran penting dalam berbagai disiplin ilmu. Perkembangan pesat di bidang teknologi informasi dan komunikasi dewasa ini dilandasi oleh perkembangan matematika di bidang teori bilangan, aljabar, analisis, statistika, teori peluang, dan matematika diskrit untuk menguasai serta mencipta teknologi di masa depan, oleh karena itu diperlukan penguasaan dan pemahaman atas matematika yang kuat sejak dini.

Matematika perlu diberikan kepada semua siswa untuk membekali siswa dengan kemampuan berpikir logis, analitis, sistematis, kritis, inovatif dan kreatif, serta kemampuan bekerja sama. Kompetensi tersebut diperlukan agar siswa dapat memiliki kemampuan memperoleh, mengelola, dan memanfaatkan informasi untuk hidup lebih baik pada keadaan yang selalu berubah, tidak pasti, dan sangat kompetitif. Pembelajaran matematika, diharapkan bahwa siswa harus dapat

merasakan kegunaan belajar matematika. Karakteristik matematika menurut As'ari, dkk (As'ari, Tohir, Valentino, Imron, & Taufiq, 2017), antara lain sebagai berikut:

1. Objek yang dipelajari abstrak, sebagian besar yang dipelajari dalam matematika adalah angka atau bilangan yang secara nyata tidak ada atau merupakan hasil pemikiran otak manusia
2. Kebenarannya berdasarkan logika, kebenaran secara logika bukan empiris yang artinya kebenarannya tidak selalu dapat dibuktikan melalui eksperimen seperti dalam ilmu fisika atau biologi
3. Pembelajarannya secara bertingkat dan kontinu, penyajian materi matematika disesuaikan dengan tingkatan pendidikan dan dilakukan secara terus-menerus.
4. Ada keterkaitan antara materi yang satu dengan yang lainnya, bahwa materi yang akan dipelajari harus memenuhi materi prasyarat sebelumnya.
5. Menggunakan bahasa symbol, materinya menggunakan simbol-simbol yang telah disepakati dan dipahami secara umum.
6. Diaplikasikan dalam bidang ilmu lain, misalnya materi fungsi digunakan dalam ilmu ekonomi untuk mempelajari fungsi permintaan dan fungsi penawaran.

Berdasarkan karakteristik tersebut, maka matematika merupakan suatu ilmu yang penting dalam kehidupan bahkan dalam perkembangan ilmu pengetahuan. Hal ini yang harus dipahami oleh guru dan ditekankan kepada siswa sebelum mempelajari matematika agar tujuan pembelajaran matematika dapat dicapai.

Tujuan matematika di Indonesia dalam Permendiknas Nomor 22 tahun 2006 (Permendiknas, 2006), bahwa mata

pelajaran matematika tingkat SMP/MTs, bertujuan agar peserta didik memiliki kemampuan sebagai berikut:

1. Memahami konsep matematika, menjelaskan keterkaitan antar konsep dan mengaplikasikan konsep atau algoritma, secara luwes, akurat, efisien, dan tepat, dalam pemecahan masalah
2. Menggunakan penalaran pada pola dan sifat, melakukan manipulasi matematika dalam membuat generalisasi, menyusun bukti, atau menjelaskan gagasan dan pernyataan matematika
3. Memecahkan masalah yang meliputi kemampuan memahami masalah, merancang model matematika, menyelesaikan model dan menafsirkan solusi yang diperoleh
4. Mengomunikasikan gagasan dengan simbol, tabel, diagram, atau media lain untuk memperjelas keadaan atau masalah
5. Memiliki sikap menghargai kegunaan matematika dalam kehidupan, yaitu memiliki rasa ingin tahu, perhatian, dan minat dalam mempelajari matematika, serta sikap ulet dan percaya diri dalam pemecahan masalah.

Tujuan pembelajaran matematika di SMP menurut Suherman (Suherman, Eman, 2003) adalah sebagai berikut:

1. Siswa memiliki kemampuan yang dapat digunakan melalui kegiatan matematika
2. Siswa memiliki pengetahuan matematika sebagai bekal untuk melanjutkan ke pendidikan menengah
3. Siswa memiliki kemampuan matematika sebagai peningkatan dan perluasan dari matematika di

sekolah dasar untuk dapat digunakan dalam kehidupan sehari-hari.

4. Siswa memiliki pandangan yang cukup luas dan memiliki sikap logis, kritis, cermat dan disiplin serta menghargai kegunaan matematika

Berdasarkan tujuan pembelajaran matematika SMP yang harus dikuasai oleh siswa SMP, maka ruang lingkup matematika untuk SMP dalam Permendikbud Nomor 58 tahun 2014 (Permendikbud, 2014) adalah:

1. Konsep, operasi dan pola bilangan, meliputi: bilangan bulat dan bilangan pecahan, urutan bilangan, operasi pangkat dan akar, pola bilangan, barisan, dan deret.
2. Aljabar dan relasi, meliputi: pola gambar bangun/bentuk dan bilangan, himpunan, ekspresi aljabar dan non aljabar, relasi dan fungsi, persamaan dan pertidaksamaan (linear dan non linear sederhana), perbandingan.
3. Geometri dan pengukuran, meliputi: satuan dasar dan satuan turunan sederhana, geometri bidang datar, kesebangunan dan kekongruenan, pengukuran jarak dan sudut, Teorema Pythagoras, transformasi, perbandingan.
4. Statistika dan peluang, meliputi: pengolahan data, penyajian data, ukuran pemusatan dan penyebaran, peluang empirik, dan peluang teoritik.

ruang lingkup pembelajaran matematika siswa SMP yang begitu kompleks dan rumit, maka siswa perlu menguasai kemampuan penalaran yang mampu membaca simbol-simbol matematika serta materi dasar matematika untuk melanjutkan materi pada jenjang selanjutnya.

Pembelajaran Berbasis Digital

Kemajuan teknologi mengakibatkan semakin banyaknya inovasi yang diciptakan dan tercipta. Salah satunya, dengan dimanfaatkannya perangkat teknologi seperti penggunaan handphone pada saat pembelajaran, sehingga kegiatan pembelajaran tidak lagi bersifat konvensional. Hal tersebut sejalan dengan konsep pembelajaran yang memanfaatkan perangkat elektronik untuk mengatasi batas ruang dan waktu, sehingga proses belajar dapat dilakukan kapan dan dimana saja. Seiring dengan perkembangan teknologi informasi dan komunikasi yang semakin pesat, kebutuhan akan suatu konsep dan mekanisme belajar mengajar juga berbasis teknologi informasi menjadi tidak terelakkan lagi.

Perubahan dunia pendidikan sekarang yang berbasis teknologi informasi dengan pembelajaran berupa *e-learning* membawa pengaruh terjadinya proses transformasi pendidikan konvensional ke dalam bentuk digital, baik secara isi dan sistemnya. Saat ini konsep *e-learning* sudah banyak diterima oleh masyarakat dunia, terbukti dengan banyaknya implementasi *e-learning* khususnya di dunia pendidikan.

Kenyataan pada ini menunjukkan bahwa adanya ketergantungan masyarakat terhadap teknologi sehingga tak jarang setiap melakukan sesuatu tidak pernah luput dari yang namanya teknologi itu sendiri.

E-learning menurut Horton (Horton, William & Horton, 2003) adalah pemanfaatan teknologi baik berupa internet atau web dalam pembelajaran sehingga pengguna dapat mengakses dimana saja dan kapan aja. Sedangkan menurut Allan J. Henderson (Setia Wardhani, n.d.) *e-learning* merupakan proses instruksi atau pembelajaran yang melibatkan penggunaan peralatan elektronik dalam menciptakan, membantu perkembangan, menyampaikan,

menilai dan memudahkan suatu proses belajar mengajar dimana pelajar sebagai pusatnya, dapat melakukan secara interaktif kapanpun dan dimanapun.

Oleh karena itu *e-learning* merupakan satu penggunaan teknologi internet dalam penyampaian pembelajaran dalam jangkauan luas dengan kemampuan untuk memperbarui, menyimpan, mendistribusi dan membagi materi atau informasi.

E-learning terbagi atas tiga klasifikasi menurut Rosenberg (Rosenberg, 2001), adapun klasifikasi tersebut adalah sebagai berikut:

1. *E-learning* bersifat jaringan, *e-learning* informasi mampu diperbaiki secara cepat, menyimpan atau memunculkan kembali, mendistribusikan serta membagikan pembelajaran dan sebagai persyaratan mutlak.
2. *E-learning* dikirimkan kepada pengguna melalui teknologi komputer dengan menggunakan standar teknologi internet.
3. *E-learning* terfokus pada pandangan pembelajaran yang paling luas, solusi pembelajaran yang mengungguli paradigma tradisional dalam pembelajaran.

Dari ketiga klasifikasi tersebut maka dapat disimpulkan pembelajaran *e-learning* tidak mengharuskan peserta didik hadir dalam pembelajaran serta dapat mempelajari kembali saat dibutuhkan dan mampu menyebarkannya secara cepat. Sehingga pembelajaran dengan *e-learning* banyak sekali manfaat yang diperoleh.

Adapun manfaat *e-learning* menurut Murtiyasa (Murtiyasa, n.d.) bagi peserta didik adalah sebagai berikut:

-
1. Membangun interaksi ketika peserta didik melakukan diskusi secara online
 2. Mengakomodasi perbedaan peserta didik,
 3. Peserta didik dapat mengulang materi pelajaran yang sulit berkali-kali, sampai pemahaman diperoleh,
 4. Kemudahan akses, kapan saja dan di mana saja,
 5. Peserta didik dapat belajar dalam suasana yang “bebas tanpa tekanan”, tidak malu untuk bertanya (secara online),
 6. Mereduksi waktu dan biaya perjalanan,
 7. Mendorong peserta didik untuk menelusuri informasi ke situs-situs pada world wide web,
 8. Mengizinkan peserta didik memilih target dan materi yang sesuai pada web
 9. Mengembangkan kemampuan teknis dalam menggunakan internet,
 10. Mendorong peserta didik untuk bertanggung jawab terhadap belajarnya dan membangun *self-knowledge* dan *self-confidence*.

Selain bermanfaat bagi siswa, ada juga bagi guru manfaat *e-learning* menurut Mutiyasa (Murtiyasa, n.d.) yaitu dapat memberikan materi ajar yang *up to date* kepada peserta didik dengan memberikan kemudahan akses kapan saja dan dimana saja. Melalui *e-learning* suasana belajar yang interaktif, menyenangkan, dan efektif dapat diwujudkan, termasuk dalam pembelajaran matematika yang dianggap sulit dan membosankan menurut peserta didik.

E-learning adalah cara baru dalam proses belajar mengajar karena merupakan dasar dan konsekuensi logis perkembangan teknologi informasi dan komunikasi, dimana dengan *e-learning* peserta didik tidak perlu duduk

manis di ruang kelas. *E-Learning* dapat mempersingkat target waktu pembelajaran dan menghemat biaya membeli buku paket.

Pembelajaran *e-learning* juga akan berpusat pada peserta didik dimana peserta didik mampu belajar dan mengakses informasi belajarnya dimana saja dan kapan saja sehingga belajar akan lebih mudah, praktis dan efisien.

E-learning diharapkan dapat meningkatkan daya serap peserta didik terhadap materi pelajaran, kemampuan belajar peserta didik, partisipasi aktif dari peserta didik dengan penerapan *student center*, jangkauan proses belajar peserta didik yang tidak terbatas ruang dan waktu. Kehadiran *e-learning* diharapkan bukan hanya menggantikan metode pengajaran konvensional tetapi diharapkan dapat menambahkan metode maupun strategi baru dalam proses pembelajaran karena *e-learning* memiliki beberapa karakteristik menurut Gartika R dan Rita R (Gartika Rahmasari dan Rita Rismiati, 2013), yaitu:

1. Memanfaatkan jasa teknologi elektronik, dengan teknologi elektronik ini guru dan siswa dapat berkomunikasi relatif mudah tanpa dibatasi oleh ruang maupun waktu. Menggunakan bahan ajar bersifat mandiri (*self learning materials*), sehingga materi pembelajaran tersebut dapat diakses kapan saja, dimana saja.
2. Jadwal pembelajaran, kurikulum, hasil kemajuan belajar, dan hal-hal yang berkaitan dengan administrasi pendidikan dapat dilihat setiap saat di internet.
3. Menggunakan jasa internet sebagai media utama. Internet memberikan sumber belajar dan strategi dalam proses pembelajaran di era digital.

Namun pada kenyataannya guru mata pelajaran matematika menghadapi kendala dan kesulitan dalam menerapkan metode pembelajaran dalam penggunaan internet karena matematika merupakan pelajaran yang dianggap momok bagi siswa.

Pembelajaran dengan tatap muka biasa saja, banyak siswa yang mengalami kesulitan, apalagi jika dilaksanakan era digital saat ini.

Pembelajaran matematika yang ideal harus memperhatikan perbedaan kecepatan berpikir, daya juang, gaya belajar anak, minat dan motivasi anak. Meskipun metode era digital merupakan metode pembelajaran baru dan tetapi banyak kendala, guru matematika harus mampu membangun kreativitas agar proses pembelajaran tetap berjalan menarik dan efektif dengan menggunakan teknologi yang semakin berkembang saat ini. Kendala yang terjadi saat ini adalah masih banyaknya guru yang kurang paham cara untuk memanfaatkan internet. Hal ini menjadi tantangan bagi guru karena mereka dituntut profesional dengan adanya berbagai macam perubahan di dunia pendidikan yang mengikuti perkembangan zaman.

Strategi Pembelajaran Matematika SMP Berbasis Digital

E-learning merupakan metode dan cara baru dalam proses kegiatan belajar mengajar. Pemanfaatan *e-learning* dalam mata pelajaran matematika sangatlah luas, baik sebagai media pembelajaran di dalam kelas maupun sebagai media belajar mandiri. Pembelajaran dapat dilakukan dengan memanfaatkan media visual atau audio visual sebagai alat bantu atau media secara konteks untuk memperlihatkan pada peserta didik karena aplikasi konsep-konsep matematika perlu dilakukan dengan melihat dan mempraktekkan langsung.

Pembelajaran dengan menggunakan media pembelajaran dapat diterapkan pada peserta didik tingkat Menengah Pertama (SMP) yang sesuai dengan teori perkembangan mental Piaget berada pada tahap operasi formal sehingga mulai dapat berpikir abstrak pada tahap-tahap awal tapi masih di butuhkan bentuk konkritnya. Maka dibutuhkan penggunaan media pada peserta didik SMP misalnya penggunaan *excel* dalam memahami pengolahan data pada materi Statistika, simulasi bangun ruang, geometri, numerik, diskrit serta peluang dan statistik dengan pemanfaatan berbagai software seperti, *Mathematica, Maple, Matlab, fortran, Basica, Geometer Skechtpad, Cabri, Minitab, SPSS, Microsoft*.

Dikarenakan melihat karakteristik matematika, pembelajaran matematika era digital memungkinkan pembelajaran tidak bisa dilakukan virtual secara penuh, namun pembelajaran secara tatap muka masih dibutuhkan dan diperlukan. Beberapa alasan perlu dilakukan pembelajaran secara langsung karena dibutuhkan interaksi langsung dan tatap muka adalah diantaranya butuhnya waktu untuk menjelaskan maksud dan mekanisme belajar yang akan dilalui secara langsung dengan peserta didik dan perlunya memberikan pemahaman sekaligus pengalaman belajar serta keterampilan dalam mengerjakan tugas soal matematika dengan secara bertahap sampai ke hasil akhir. Maka dibutuhkan strategi tertentu untuk melakukan pembelajaran secara *e-learning*

Menurut Koswara (Husnussaadah, 2021) ada beberapa strategi pembelajaran yang dapat diterapkan dengan menggunakan pembelajaran berbasis *E-learning*, yaitu:

1. *Learning by doing*, simulasi belajar dengan melakukan apa yang hendak dipelajari. contohnya adalah simulator penerbangan (*flight simulator*), dimana seorang calon penerbang dapat dilatih untuk

melakukan penerbangan suatu pesawat tertentu seperti ia berlatih dengan pesawat yang sesungguhnya

2. *Incidental learning*, mempelajari sesuatu secara tidak langsung. Tidak semua hal menarik untuk dipelajari, oleh karena itu dengan strategi ini seorang peserta didik dapat mempelajari sesuatu melalui hal lain yang lebih menarik, dan diharapkan informasi yang sebenarnya dapat diserap secara tidak langsung. Misalnya mempelajari geografi dengan cara melakukan “perjalanan maya” ke daerah-daerah wisata.
3. *Learning by reflection*, mempelajari sesuatu dengan mengembangkan gagasan atau ide tentang subyek yang dipelajari. Guru dapat mendorong peserta didik untuk mengembangkan gagasan atau ide dengan cara memberikan informasi awal kepada peserta didik yang kemudian dilanjut dengan mendengarkan dan memproses gagasan atau ide dari peserta didik. Dalam hal ini guru dapat memberikan informasi lanjutan berdasarkan masukan dari peserta didik.
4. *Case-based learning*, mempelajari sesuatu berdasarkan kasus-kasus yang telah terjadi. Peserta didik dapat mempelajari suatu materi dengan cara menyerap informasi dari narasumber ahli tentang kasus-kasus yang telah terjadi atas materi tersebut.
5. *Learning by exploring*, mempelajari sesuatu dengan cara melakukan eksplorasi terhadap subyek yang hendak dipelajari. Peserta didik didorong untuk memahami suatu materi dengan cara melakukan eksplorasi mandiri atas materi tersebut. Aplikasi harus menyediakan informasi yang cukup untuk mengakomodasi eksplorasi dari peserta didik.

Adapun langkah-langkah pembelajaran *e-learning* menurut Situmorang (Situmorang, 2015) yaitu sebagai berikut:

1. Tahap *constructivisme*, merupakan tahapan pengulangan materi pelajaran sebelumnya, memotivasi peserta didik untuk pemanfaatan materi yang akan dipelajari dan membangun pemahaman materi sejak awal.
2. Tahap *cooperative learning*, merupakan tahapan peserta didik melakukan kegiatan kerjasama dengan teman dengan saling membantu dalam hal membuka *e-learning*, mempelajari serta mengerjakan tugas maupun untuk membangun jiwa sosialnya.
3. Guru sebagai fasilitator, merupakan tahapan guru memotivasi peserta didik untuk secara mandiri melakukan pembelajaran dengan mengakses sumber belajar sendiri.

Strategi dan langkah-langkah pembelajaran era digital sangat dibutuhkan serta diperhatikan agar dapat mencapai tujuan pembelajaran yang diinginkan secara optimal karena peranan *e-learning* dalam pembelajaran matematika di Sekolah Menengah Pertama menurut Fitriani dan Nurjanah (Fitriani & Nurjannah, 2019) adalah sebagai berikut:

1. Memudahkan guru menciptakan pembelajaran yang efektif dan efisien dimana saja dan kapan saja tanpa terkendala ruang dan waktu.
2. Menciptakan suasana belajar baru yang menarik.
3. Meningkatkan minat belajar peserta didik dengan memanfaatkan pembelajaran yang sesuai dengan perkembangan zaman.
4. Meningkatkan kemampuan berpikir siswa yang lebih kreatif dengan berbagai referensi yang diperolehnya.
5. Sumber belajar kedua bagi peserta didik.

-
6. Memfasilitasi peserta didik dalam memecahkan persoalan-persoalan matematisasi numerik tingkat tinggi dengan adanya berbagai aplikasi-aplikasi hitung.

Pembelajaran matematika era digital bagi guru perlu memperhatikan dalam penggunaan dan pemanfaatan media berikut ini:

1. *Learning Management System (LMS)*

Pelaksanakan pembelajaran era digital memerlukan suatu aplikasi internet seperti *Learning Management System (LMS)*. LMS menurut Mahnegar (Mahnegar, 2012) merupakan suatu aplikasi atau software yang digunakan untuk mengelola pembelajaran online, meliputi beberapa aspek yaitu materi, penempatan, pengelolaan, dan penilaian. Salah satu syarat penggunaannya dalam proses pembelajaran, guru dan siswa harus terkoneksi dengan jaringan internet yang memadai.

Beberapa jenis LMS yang dapat dimanfaatkan dalam proses pembelajaran, yaitu: *Schoology, SmartSchool, Atutor, Sakai, Latitude Learning, Edmodo, Moodle, Blackboard CourseSites, Dokeos, ILIAS, dan Academy Of Mine*. Aplikasi LMS tersebut ada yang gratis bahkan gratis dengan fasilitas dan penampilan premium yang dapat dimanfaatkan untuk kegiatan pembelajaran online dengan banyak fitur-fitur yang menarik.

Fitur-fitur LMS yang menarik dengan tampilan visual yang mengesankan, seperti sebuah buku penilaian online, absensi siswa, dan pencatatan penggunaan fitur oleh siswa. Fitur-fitur tersebut dapat mendukung proses pembelajaran online, diantaranya adalah forum diskusi, kurikulum, sumber belajar, kuis, tugas, jenis informasi akademik, dan pengelolaan data siswa.

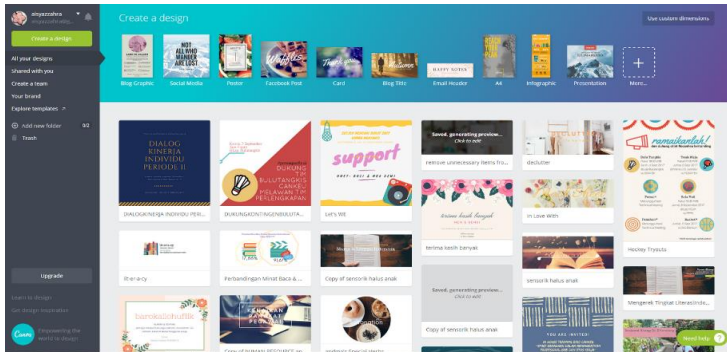


Gambar 5.1 Tampilan login Schoology
(sumber: google)

Bahkan salah satu aplikasi terbaik buatan Indonesia *SmartSchool* terintegrasi untuk kebutuhan pembelajaran, sistem manajemen sekolah, sistem informasi dan sistem keuangan sekolah. Ini akan menjadi sistem terlengkap yang pernah dibuat oleh *software developer* di tanah air hanya aplikasinya tidak gratis untuk mendukung pembelajaran era digital sana ini.

2. Perangkat Lunak Komputer

Guru matematika hendaknya dapat menguasai perangkat lunak pada komputer yang interaktif sebagai mendukung pembelajaran seperti *MS Word*, *MS PowerPoint*, *MS Excel*, *MS FrontPage*, *Turbo Pascal*, *Visual Basic*, *Canva*, *Google Slide*, *Scrom*, *Sway*, *Piktochart* dan *H5P* karena penguasaan media tersebut tersebut diharapkan para pendidik matematika dapat menyiapkan sendiri bahan pembelajaran berbasis komputer yang interaktif

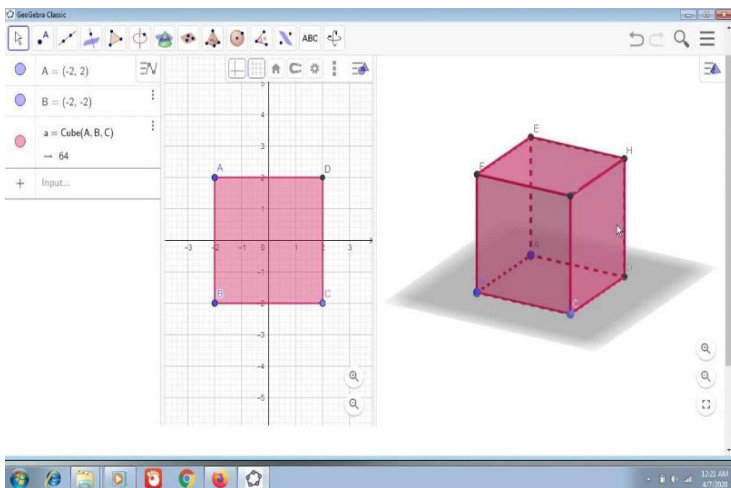


Gambar 5.2 Aplikasi Canva
(sumber: google)

Program-program aplikasi tersebut dapat dimanfaatkan untuk mendesain tutorial, presentasi, drill dan latihan, simulasi, pemecahan masalah, dan permainan. Dimana tutorial dan presentasi akan dapat meningkatkan atau memperkaya informasi yang dimiliki peserta didik. Drill dan latihan akan mampu meningkatkan kemampuan dan keterampilan matematis peserta didik. Simulasi memungkinkan untuk mengajak peserta didik untuk meningkatkan kemampuan berpikir dan daya kritis, sebab biasanya simulasi ini digunakan untuk menyajikan gambaran dari konteks dunia nyata. Pemecahan masalah, di samping meningkatkan daya kritis peserta didik, juga dapat melatih para peserta didik untuk dapat mengaitkan berbagai ide atau informasi yang dapat membantu memecahkan masalah.

Akhirnya, permainan matematika dapat didesain sehingga mampu memberikan pengayaan atau penguatan terhadap konsep-konsep matematika, di samping dapat menimbulkan perasaan menyenangkan bagi peserta didik selama belajar matematika.

Selain program komputer interaktif yang perlu dikuasai, guru matematika juga perlu menguasai aplikasi program bidang matematika guna meningkatkan minat dan memudahkan siswa dalam mempelajari matematika yaitu *Geogebra*, *Autograph*, *Cabri 3D*, *Winplot*, *Matlab*, *Formulator Tarsia*, *Maple*, *Microsoft Math 4.0*, *Mathematica*, *Lectora Inspire*, *Software Pesona Matematika*, *Spec Mathematics 3.3*, dan *Mathcad*.



Gambar 5.3 Tampilan *Geogebra*
(sumber: google)

Program matematika tersebut membantu guru dalam mendemonstrasikan dan visualisasikan konsep-konsep matematika yang sulit digambarkan sehingga siswa dapat menemukan konsep matematika secara mandiri dengan menggunakan perhitungan dan manipulasi sederhana seperti konsep geometri, fungsi dan statistika yang sulit dibayangkan dan digambarkan secara abstrak.

Program tersebut juga mampu menampilkan beberapa grafik dalam satu sumbu; dapat menampilkan grafik yang menarik dengan memberi warna, membuat animasi, memberi label, mengatur skala diperbesar atau diperkecil sesuai kebutuhan dan juga dapat memberikan tanda titik-titik optimum dan titik potong suatu grafik. Selain itu juga mampu membuat pembelajaran secara interaktif dan simulasi yang menarik sehingga dapat menarik minat belajar siswa seperti program *Lectora Inspire*, guru dapat menyisipkan gambar, video dengan suara-suara yang menarik bahkan *game* dalam pembelajaran matematika yang multimedia interaktif.

Daftar Pustaka

- As'ari, A. R., Tohir, M., Valentino, E., Imron, Z., & Taufiq, I. (2017). Buku guru matematika SMP. In *MTs kelas VIII*.
- Fitriani, & Nurjannah. (2019). Peranan E-Learning dalam Pembelajaran Matematika Di Sekolah Menengah Pertama (SMP). *Journal on Pedagogical Mathematics*, 1(2), 105–106. Diambil dari <https://ojs.unsulbar.ac.id/index.php/pedamath/article/view/371>
- Gartika Rahmasari dan Rita Rismiati. (2013). *e-learning Pembelajaran Jarak Jauh di SMA*. Bandung: Yrama Widya.
- Horton, William & Horton, K. (2003). *E-Learning Tools and Technologies: A consumer guide for trainers, teachers, educators, and instructional designers*. USA: Wiley Publishing, Inc.
- Husnussaadah. (2021). Strategi Pembelajaran E-learning di Era Digitalisasi. *Iqra: Jurnal Magister Pendidikan Islam*, 1, 10–16. <https://doi.org/10.26618/iqra>
- Mahnegar, F. (2012). Learning Management System. *International Journal of Business and Social Science*, 3, 144–150.
- Murtiyasa, B. (n.d.). Pemanfaatan Teknologi Informasi dan Komunikasi untuk Meningkatkan Kualitas Pembelajaran Matematika. *Jurnal Pendidikan Matematika FKIP Univ. Muhammadiyah Yogyakarta*.
- Permendikbud. (2014). *Kurikulum 2013 SMP/MTS*.
- Permendiknas. *Standar Isi untuk Satuan Pendidikan Dasar dan Menengah*. , (2006).

-
- Rosenberg, M. J. (2001). *E-learning: Strategies for Delivering Knowledge in the Digital Age*. United States of America: The McGraw-Hill Companies.
- Setiawardhani, R. T. (n.d.). *Pembelajaran Elektronik (E-Learning) dan Internet Dalam Rangka Mengoptimalkan Kreativitas Belajar Peserta didik*.
- Situmorang, A. S. (2015). Model Pembelajaran E-Learning Berbasis Web Terhadap Kemampuan Pemecahan Masalah peserta didik Prodi Pendidikan Matematika FKIP Universitas Hkbp Nommensen T.A 2015/2016. *Suluh Pendidikan FKIP-UHN*, 3, 12–22.
- Suherman, Eman, D. (2003). *Strategi Pembelajaran Matematika Kontemporer*. Bandung: Universitas Pendidikan Indonesia.

Profil Penulis



Rika Sukmawati

Lahir dan besar dari keluarga sebagian besar berprofesi sebagai guru, sehingga penulis melanjutkan pendidikan tinggi di Fakultas Keguruan dan Ilmu Pendidikan. Lulus S1 Program Studi Pendidikan Matematika di Universitas Indraprasta Jakarta tahun 2006, lulus S2 Program Studi Pendidikan Matematika dan IPA di Universitas Indraprasta Jakarta tahun 2012. Sejak tahun 2012 sampai sekarang bekerja sebagai dosen tetap di Fakultas Keguruan dan Ilmu Pendidikan Universitas Muhammadiyah Tangerang. Mengampu mata kuliah: Pembelajaran Matematika SMP, Pembelajaran Matematika SMA, Microteaching dan Telaah Kurikulum Matematika.

Penulis memiliki kepakaran di bidang pendidikan, sehingga banyak melakukan pengabdian kepada masyarakat, penelitian dan menulis artikel ilmiah pada jurnal di bidang tersebut guna menunjang profesi penulis sebagai dosen professional. Penulis juga berkontribusi keilmuan, pikiran dan tenaga di dunia pendidikan dalam rangka memajukan pendidikan di Indonesia khususnya di Provinsi Banten sebagai asesor BAN S/M Provinsi Banten sejak tahun 2021.

Email penulis: rikasukma75rika@gmail.com

STRATEGI PEMBELAJARAN BERBASIS DIGITAL PADA BAHASA INDONESIA SMP

Hidayat

Institut Pendidikan Indonesia Garut

Strategi Pembelajaran

Kata strategi berasal dari bahasa Latin *strategia*, yang diartikan sebagai seni penggunaan rencana untuk mencapai tujuan. Strategi pembelajaran menurut Frelberg dan Driscoll (1992) “strategi pembelajaran dapat digunakan untuk mencapai berbagai tujuan pemberian materi pelajaran pada berbagai tingkatan, untuk siswa yang berbeda, dalam konteks yang berbeda”. Gerlach dan Ely (1980) “strategi pembelajaran merupakan cara-cara yang dipilih untuk menyampaikan materi pelajaran dalam lingkungan pembelajaran tertentu, meliputi sifat, lingkup, dan urutan kegiatan yang dapat memberikan pengalaman belajar kepada siswa”. Dick dan Carey (1996) “berpendapat bahwa strategi pembelajaran tidak hanya terbatas pada prosedur kegiatan, melainkan juga termasuk di dalamnya materi atau paket pembelajaran”. Strategi pembelajaran terdiri atas semua komponen materi pelajaran dan prosedur yang akan digunakan untuk membantu siswa mencapai tujuan pembelajaran tertentu.

Strategi pembelajaran juga dapat diartikan sebagai pola kegiatan pembelajaran yang dipilih dan digunakan guru secara kontekstual, sesuai dengan karakteristik siswa, kondisi sekolah, lingkungan sekitar serta tujuan khusus pembelajaran yang dirumuskan. Gerlach dan Ely (1980) “mengatakan bahwa perlu adanya kaitan antara strategi pembelajaran dengan tujuan pembelajaran, agar diperoleh langkah-langkah kegiatan pembelajaran yang efektif dan efisien”. Strategi pembelajaran terdiri dari metode dan teknik yang akan menjamin bahwa siswa akan betul-betul mencapai tujuan pembelajaran. Kata metode dan teknik sering digunakan secara bergantian. Gerlach dan Ely (1980) “mengatakan bahwa teknik (yang kadang-kadang disebut metode) dapat diamati dalam setiap kegiatan pembelajaran”. Teknik adalah jalan atau alat (*way or means*) yang digunakan oleh guru untuk mengarahkan kegiatan siswa ke arah tujuan yang akan dicapai. Guru yang efektif sewaktu-waktu siap menggunakan berbagai metode dengan efektif dan efisien menuju tercapainya tujuan.

Menurut Munif Chatib dalam Dennita Manik, dkk (2021) “Pembelajaran merupakan proses tranfer ilmu dua arah, antara guru sebagai pemberi informasi dan siswa sebagai penerima informasi”. Menurut Gagne dan Briggs (1979) “Pengertian pembelajaran adalah suatu sistem yang bertujuan untuk membantu proses belajar siswa, yang berisi serangkaian peristiwa yang dirancang, disusun sedemikian rupa untuk mempengaruhi dan mendukung terjadinya proses belajar siswa yang bersifat internal”. Menurut UU No. 20 Tahun 2003 Pengertian pembelajaran menurut Undang-Undang No. 20 Tahun 2003 tentang Sistem Pendidikan Nasional menyatakan bahwa pembelajaran adalah proses interaksi peserta didik dengan pendidik dan sumber belajar pada suatu lingkungan belajar.

Dennita Manik, dkk (2021) “mengatakan guru harus terus bekerja keras, untuk meningkatkan keterampilannya menjadi guru yang baik, dia bisa menginspirasi partisipasi siswa belajar secara aktif, kooperatif dan bertanggung jawab”. Melalui pembelajaran bahasa yang menekankan pada fungsi komunikasi dan penalaran siswa, akan memiliki kemampuan untuk berpartisipasi dan berinteraksi menggunakan bahasa Indonesia.

Teori yang Melandasi Strategi Pembelajaran

Crowl, Kaminsky dan Podell (1997) mengemukakan tiga pendekatan yang mendasari pengembangan strategi pembelajaran. *Pertama*, Advance Organizers dari Ausubel, yang merupakan pernyataan pengantar yang membantu siswa mempersiapkan kegiatan belajar baru dan menunjukkan hubungan antara apa yang akan dipelajari dengan konsep atau ide yang lebih luas. *Kedua*, Discovery learning dari Bruner, yang menyarankan pembelajaran dimulai dari penyajian masalah dari guru untuk meningkatkan kemampuan siswa dalam menyelidiki dan menentukan pemecahannya. *Ketiga*, peristiwa-peristiwa belajar dari Gagne.

1. Belajar Bermakna dari Ausubel

Ausubel (1977) “penggunaan interaksi aktif antara guru dengan siswa yang disebut belajar verbal yang bermakna (*meaningful verbal learning*) atau disingkat belajar bermakna pembelajaran ini menekankan pada ekspositori dengan cara, guru menyajikan materi secara eksplisit dan terorganisasi”. Dalam pembelajaran ini, siswa menerima serangkaian ide yang disajikan guru dengan cara yang efisien.

Model Ausubel ini mengedepankan *penalaran deduktif*, yang mengharuskan siswa pertama-tama mempelajari prinsip-prinsip, kemudian belajar

mengenal hal-hal khusus dari prinsip-prinsip tersebut. Pendekatan ini mengasumsikan bahwa seseorang belajar dengan baik apabila memahami konsep-konsep umum, maju secara deduktif dari aturan-aturan atau prinsip-prinsip sampai pada contoh-contoh.

Pembelajaran bermakna dari Ausubel menitikberatkan interaksi verbal yang dinamis antara guru dengan siswa. Guru memulai dengan suatu *advance organizer* (pemandu awal), kemudian ke bagian-bagian pembelajaran, selanjutnya mengembangkan serangkaian langkah yang digunakan guru untuk mengajar dengan ekspositori.

2. Guru menggunakan *advance organizer* untuk mengaktifkan skemata

Menurut Sri Anitah dkk (2008) “siswa (eksistensi pemahaman siswa), untuk mengetahui apa yang telah dikenal siswa, dan untuk membantunya mengenal relevansi pengetahuan yang telah dimiliki”. *Advance organizer* memperkenalkan pengetahuan baru secara umum yang dapat digunakan siswa sebagai kerangka untuk memahami isi informasi baru secara terperinci. Anda dapat menggunakan *advance organizer* untuk mengajar bidang studi apa pun.

3. *Discovery Learning* dari Bruner

Menurut Sri Anitah dkk (2008) “Teori belajar penemuan (*discovery*) dari Bruner mengasumsikan bahwa belajar paling baik apabila siswa menemukan sendiri informasi dan konsep-konsep, dalam belajar penemuan, siswa menggunakan *penalaran induktif* untuk mendapatkan prinsip-prinsip, contoh-contoh”. Salah satu contohnya guru menjelaskan kepada siswa tentang penemuan sinar lampu pijar, kamera, dan CD, serta perbandingan antara *invention* dengan

discovery (misalnya, listrik, nuklir, dan gravitasi). Siswa, kemudian menjabarkan sendiri apakah yang dimaksud dengan *invention* dan bagaimana perbedaannya dengan *discovery*.

Sri Anitah dkk (2008) mengatakan “siswa menemukan konsep dasar atau prinsip-prinsip dengan melakukan kegiatan-kegiatan yang mendemonstrasikan konsep tersebut, siswa memiliki pengetahuan apabila menemukan sendiri dan bertanggung jawab atas kegiatan belajarnya sendiri, yang memotivasinya untuk belajar”.

4. Peristiwa-peristiwa Belajar menurut Gagne

Gagne dan Driscoll (1988) mengembangkan suatu model berdasarkan teori pemrosesan informasi yang memandang pembelajaran dari segi 9 urutan peristiwa sebagai berikut:

- a. Menarik perhatian siswa.
- b. Mengemukakan tujuan pembelajaran.
- c. Memunculkan pengetahuan awal.
- d. Menyajikan bahan stimulasi.
- e. Membimbing belajar.
- f. Menerima respons siswa.
- g. Memberikan balikan.
- h. Menilai unjuk kerja.
- i. Meningkatkan retensi dan transfer.

Strategi Pembelajaran Berbasis Digital

Era digital merupakan kondisi dimana setiap orang dapat mengakses berbagai informasi secara daring. Berbagai

informasi di era digital tersedia secara bebas di dunia maya, yang memudahkan siapa saja untuk mengaksesnya tanpa batas ruang dan waktu. Dunia menjadi tidak ada sekat, setelah ditemukannya sistem digital. Setiap orang yang lahir sebagai digital native memiliki kecenderungan untuk mencari informasi melalui internet. Era digital tentunya memberikan dampak dalam sistem pendidikan dunia dalam sebuah paradigma baru demi mencerdaskan sumber daya manusia, terutama dalam mendukung strategi pembelajaran berbasis digital.

Menurut Husnussaadah (2021) “strategi pembelajaran digital untuk menunjang pelaksanaan proses pembelajaran, diharapkan dapat meningkatkan daya serap dari peserta didik atas materi yang diajarkan, meningkatkan partisipasi aktif dari peserta didik, meningkatkan kemampuan belajar mandiri peserta didik, meningkatkan kualitas materi pendidikan dan pelatihan, meningkatkan kemampuan menampilkan informasi dengan perangkat teknologi informasi, memperluas daya jangkau proses belajarmengajar dengan menggunakan internet, tidak terbatas pada ruang dan waktu”.

Menurut Koswara dalam Husnussaadah (2021) ada beberapa strategi pembelajaran yang dapat diterapkan dengan menggunakan teknologi digital adalah sebagai berikut:

1. *Learning by doing*, simulasi belajar dengan melakukan apa yang hendak dipelajari, contohnya adalah simulator penerbangan (*flight simulator*), dimana seorang calon penerbang dapat dilatih untuk melakukan penerbangan suatu pesawat tertentu seperti ia berlatih dengan pesawat yang sesungguhnya.
2. *Incidental learning*, mempelajari sesuatu secara tidak langsung, tidak semua hal menarik untuk dipelajari,

oleh karena itu dengan strategi ini seorang peserta didik dapat mempelajari sesuatu melalui hal lain yang lebih menarik, dan diharapkan informasi yang sebenarnya dapat diserap secara tidak langsung.

3. *Learning by reflection*, mempelajari sesuatu dengan mengembangkan ide tentang subjek yang hendak dipelajari. Peserta didik didorong untuk mengembangkan suatu ide dengan cara memberikan informasi awal dan aplikasi akan “mendengarkan” dan memproses masukan ide/ dari peserta didik untuk kemudian diberikan informasi lanjutan berdasarkan masukan dari peserta didik.
4. *Case-based learning*, mempelajari sesuatu berdasarkan kasus-kasus yang telah terjadi mengenai subyek yang hendak dipelajari. Strategi ini tergantung kepada nara sumber ahli dan kasus-kasus yang dapat dikumpulkan tentang materi yang hendak dipelajari. Peserta didik dapat mempelajari suatu materi dengan cara menyerap informasi dari nara sumber ahli tentang kasus-kasus yang telah terjadi atas materi tersebut.
5. *Learning by exploring*. Mempelajari sesuatu dengan cara melakukan eksplorasi terhadap subyek yang hendak dipelajari. Peserta didik didorong untuk memahami suatu materi dengan cara melakukan eksplorasi mandiri atas materi tersebut. Aplikasi harus menyediakan informasi yang cukup untuk mengakomodasi eksplorasi dari peserta didik. Mempelajari sesuatu dengan cara menetapkan suatu sasaran yang hendak dicapai (*goal-directed learning*). Peserta didik diposisikan sebagai seseorang yang harus mencapai tujuan/sasaran dan aplikasi menyediakan fasilitas yang diperlukan dalam melakukan hal tersebut. Peserta didik kemudian

menyusun strategi mandiri untuk mencapai tujuan tersebut.

Strategi Pembelajaran Berbasis Digital pada Pembelajaran Bahasa Indonesia

Munculnya teknologi dalam pembelajaran Bahasa Indonesia menjadi salah satu strategi yang dapat digunakan untuk membuat konsep pembelajaran yang abstrak menjadi lebih konkrit. Aija dan Inga (2012) mengemukakan “manfaat teknologi dalam proses pembelajaran, yaitu meningkatkan motivasi belajar siswa karena konten materi yang disajikan sesuai dengan perkembangan era digital, membantu siswa mengaitkan konsep dengan kemampuan awal yang dimiliki siswa, membantu guru menciptakan suasana belajar yang berbeda, proses pembelajaran lebih visual, konkrit, menyenangkan, dan menarik”. Namun tidak semua guru mampu dalam menggunakan teknologi dalam proses pembelajaran.

Menurut Koehler dan Mishra (2009) disebut sebagai “*Technological Pedagogical Content Knowledge (TPCK)*”. TPCK merupakan kerangka teoritis untuk mengintegrasikan teknologi, pedagogik, dan materi pelajaran dalam pembelajaran, Dari *Technological Pedagogical Content Knowledge* dapat kita lihat kemampuan guru dalam penggunaan teknologi”. Hal ini berdasarkan penelitian yang telah dilakukan oleh Sukaesih, Ridlo dan Saptono (2017) menunjukkan masih sedikit guru yang menguasai teknologi apalagi menggunakannya sebagai sumber belajar dan media belajar untuk pencapaian kompetensi dasar. Dalam penggunaan teknologi pada proses pembelajaran membutuhkan guru yang kompeten. Kompeten yang dimaksud adalah guru harus dapat mengintegrasikan

antara kemampuan professional, kemampuan pedagogi, dan teknologi dalam pembelajaran.

Revolusi pembelajaran berbasis digital merupakan proses pembelajaran yang menggunakan media elektronik, yaitu dikembangkannya menjadi jaringan internet sebagai alat bantu dalam belajar guru meningkatkan mutu pembelajaran. Meliyawati dkk (2016) Mengemukakan “perkembangan dunia digital tidak lagi sekadar mempengaruhi, bahkan mengubah perilaku dan kebiasaan masyarakat”. Digitalisasi kehidupan yang semakin berkembang pesat ke depan inilah yang mesti dibaca dunia pendidikan sehingga bisa membekali siswa kita kecakapan-kecakapan penting untuk menghadapinya.

Strategi Pembelajaran Berbasis Digital pada Pembelajaran Bahasa Indonesia SMP

Pendidik, peserta didik, dan kurikulum merupakan tiga komponen utama pendidikan. Menurut Kemendikbud (2013) “Pendidik merupakan komponen utama dan strategis yang mengembangkan bahan ajar berkaitan dengan implementasi kurikulum 2013 di SMP. Kemampuan mengembangkan bahan ajar merupakan salah satu kompetensi profesional. Profesionalisme pendidik didukung oleh tiga hal, yakni keahlian, komitmen, dan keterampilan. Dengan demikian, mereka mampu mengantarkan para peserta didik menjadi generasi bangsa yang memiliki daya saing tinggi dan berkarakter terutama dalam hidup berdampingan pada masyarakat yang multikultural.

Pada masa pandemi Covid-19, pembelajaran berubah menjadi daring dan pendidik dituntut untuk professional mengintegrasikan pembelajaran dengan teknologi. Menurut Al-kathiri (2015) “salah satu yang dapat diintegrasikan dengan bantuan teknologi dalam pembelajaran adalah penggunaan bahan ajar digital atau

bahan ajar elektronik, baik berupa buku, modul, lembar kerja siswa, dan sebagainya”. Berdasarkan studi *literature* ada beberapa temuan yang dapat di manfaatkan guru SMP sebagai strategi pembelajaran bahasa di era digital.

Model pembelajaran era digital saat ini memiliki perbedaan dibandingkan dengan model pembelajaran konvensional. Menurut Taufik Nur Azis (2019) “model pembelajaran era digital terdiri tiga model: *Pertama*, guru memberikan materi pembelajaran secara *online* pada peserta didik kemudian di download dan dipelajari secara manual (*offline*). *Kedua*, guru memberikan materi pembelajaran secara *online* dan peserta didik mempelajari secara *online* juga. *Ketiga*, kolaborasi antara pembelajaran yang berlangsung antara online dengan offline”. Kemudian ada juga model pembelajaran yang tidak terikat dengan guru yang memberikan materi pembelajaran tetapi dapat mengakses informasi pembelajaran secara personal dengan sumber-sumber pembelajaran secara online. Apalagi saat ini era digital yang didukung jaringan internet sangat memungkinkan setiap orang dapat belajar sendiri tanpa diarahkan oleh secara langsung.

1. Inovasi Pembelajaran Era Digital

Menurut Taufik Nur Azis (2019) “Inovasi pembelajaran Bahasa Indonesia di SMP era digital saat ini menjadi keharusan untuk setiap lembaga pendidikan, metode-metode lama (konvensional) sedikit banyak sudah mulai ditinggalkan, meskipun sebagai masih ada yang mempertahankan cara-cara lama dan tetap mengikuti cara baru sebagai penyesuaian diri lembaga pendidikan karena tuntutan zaman”. Generasi *native* mampu mengakses informasi tanpa terbatas oleh ruang dan waktu. Berikut ini beberapa aplikasi yang dapat digunakan untuk membuat pembelajaran Bahasa Indonesia di SMP lebih menyenangkan.

a. *Google Sites*

Google sites merupakan salah satu produk google sebagai *tools* untuk membuat situs. Penggunaan *google sites* sangat mudah dibuat dan dikelola oleh penggunaan baru. *Google sites* sangat bermanfaat untuk e-learning apalagi dalam pembelajaran Bahasa Indonesia di tingkat SMP, dan menawarkan situs yang *user friendly* dan menggunakan *dashboard* yang mudah dimengerti dan pengguna umum. *Google sites* dirancang bertujuan untuk *e-learning*, guru dapat memanfaatkannya sebagai media pembelajaran *online*.

Penggunaan *google sites* memberikan manfaat bagi penggunanya, kemudian dengan adanya *google sites* proses pembelajaran dikelas lebih lengkap dan menarik, misalnya. *Pertama*, guru mengunggah (*upload*) materi pembelajaran, sehingga siswa tidak perlu meng-copy menggunakan *flashdisk*. Kemudian dengan proses seperti ini tidak menimbulkan banyaknya virus yang masuk dalam gawai, laptop atau komputer. Siswa mampu mendapatkan informasi dengan mudah dan cepat dengan mengunjungi situs *e-learning* guru tersebut. *Kedua*, menyimpan silabus di *website*, sehingga siswa mengetahui topik setiap pertemuan selanjutnya. *Ketiga*, Tugas dapat guru berikan melalui *website*. Sehingga peserta didik tidak tertinggal informasi dan tugas-tugasnya.

b. *Whatsapp*

Menurut Taufik Nur Azis (2019) “semua yang ada dalam genggaman tangan dapat dimanfaatkan sebagai media pembelajaran”. Masyarakat Indonesia lintas generasi tidak pernah lepas dengan namanya *smartphones*. Sehingga sangat dan memungkinkan proses pembelajaran yang ada dalam dunia pendidikan memanfaatkan salah satu aplikasi sebagai media pembelajaran. Misalnya aplikasi *whatsapp*. *Whatsapp* menjadi aplikasi yang cukup banyak penggunaannya di Indonesia. Sehingga dengan banyaknya penggunaan aplikasi tersebut dapat diperoleh manfaatnya. *Whatsapp* memiliki fitur yang lengkap dengan memiliki kemampuan mengirimkan pesan, diskusi, pengiriman dokumen, gambar, suara, dan kontak person.

Menurut Taufik Nur Azis (2019) “berkaitan dengan pemanfaatan *whatsapp* dalam pembelajaran Bahasa Indonesia sangatlah tepat dan cepat”. Ada beberapa fitur-fitur yang dapat dimanfaatkan oleh guru sebagai media pembelajaran. *Pertama* pemberian tugas, guru mampu memberikan tugas secara cepat dan tepat ketika tidak bisa hadir (berhalangan). *Kedua* mengirimkan materi pembelajaran atau sebaliknya peserta didik juga mampu mengirim dan menerima materi dari guru. *Ketiga* Interaksi, guru mampu berinteraksi dengan peserta didik dengan hitungan detik.

c. *Aplikasi zoom meeting*

Aplikasi zoom meeting adalah aplikasi komunikasi dengan menggunakan video. Aplikasi tersebut dapat digunakan dalam berbagai perangkat seluler, desktop, hingga telepon dan sistem ruang. *Aplikasi zoom meeting* digunakan disetiap kegiatan proses belajar mengajar agar terjalin

interaksi antara guru dan siswa dalam setiap kegiatan belajar. Melalui zoom meeting ini, selain menjelaskan materi guru juga bisa berdiskusi atau tanya jawab langsung dengan siswa.

d. Penugasan melalui *Google Classroom*.

Google Classroom adalah layanan web gratis, yang dikembangkan oleh Google untuk sekolah, yang bertujuan untuk menyederhanakan membuat, mendistribusikan, dan menilai tugas tanpa harus bertatap muka. Tujuan utama *Google Classroom* adalah untuk merampingkan proses berbagi file antara guru dan siswa.

2. Evaluasi Pembelajaran Era Digital

Menurut Taufik Nur Azis (2019) “Kehadiran teknologi informasi telah menggeser praktik evaluasi pembelajaran dari *paper test* (kertas) menjadi elektronik evaluasi pembelajaran (*online*)”. Berikut ada beberapa aplikasi evaluasi pembelajaran yang memanfaatkan media *online*.

a. *Google Form*

Dalam kegiatan pembelajaran tentu tidak pernah terlepas proses evaluasi. Sehingga evaluasi menjadi yang yang penting dengan tujuan untuk mengetahui kemampuan dan kekurangan peserta didik atau efektif dan efisien guru dalam menyampaikan materi pembelajaran. Menurut Taufik Nur Azis (2019) “berkaitan dengan era digital saat ini, menjadi tantangan bagi para guru melakukan inovasi”. Inovasi adalah suatu proses yang dilakukan oleh seorang manusia untuk memperoleh kemudahan dan sesuatu hal yang baru. Perubahan tersebut harus terus diupayakan misalnya dalam proses evaluasi pembelajaran.

Perubahan tersebut ditandai dengan penggantian ujian kertas dengan ujian berbasis digital. Pemanfaatan ujian berbasis digital bisa menggunakan *software google form*. *Google form* merupakan produk google yang bisa dimanfaatkan untuk membuat ujian atau evaluasi pembelajaran dengan *online*.

b. *Quizizz*

Quizizz merupakan aplikasi permainan pendidikan yang sifatnya naratif dan fleksibel. Selain bisa dimanfaatkan sebagai sarana menyampaikan materi, *Quizizz* juga bisa digunakan sebagai media evaluasi pembelajaran yang menarik dan menyenangkan. Untuk menciptakan atmosfer pembelajaran yang lebih hidup, pemanfaatan aplikasi *Quizizz* bisa menjadi alternatif, tanpa menghilangkan esensi dari materi yang telah disampaikan oleh guru.

Menurut Mujirin (2021) “permainan *quizizz* dapat membantu mendorong motivasi belajar siswa dan meningkatkan hasil belajar”. Hal tersebut sejalan dengan pendapat Dewi (2018) dalam Menurut Mujirin (2021) yang menyatakan, “bahwa pembelajaran berbasis permainan mempunyai potensi yang baik untuk dijadikan sebagai media pembelajaran yang efektif karena dapat merangsang komponen visual dan verbal”.

c. *Kahoot*

Kahoot merupakan salah satu media evaluasi pembelajaran interaktif, yang dapat digunakan guna menjadikan proses pembelajaran menjadi menyenangkan dan tidak membosankan, baik bagi peserta didik maupun bagi pengajar. Aplikasi *Kahoot* menekankan gaya belajar yang

melibatkan hubungan peran aktif partisipasi peserta didik dengan rekan sejawatnya, secara kompetitif terhadap pembelajaran yang sedang atau telah dipelajarinya. Saputra dkk (2019) “kelebihan dari Kahoot ini adalah bentuk aplikasinya berupa kuis *online* yang mengandung unsur persaingan karena hasil kuis dapat langsung terlihat dilayar kelas sehingga dapat dijadikan motivasi belajar siswa untuk memperoleh poin, serta dapat digunakan melalui berbagai media seperti computer, laptop, tablet dan android”.

3. Desain Pembelajaran Era Digital

Menurut Mujirin (2021) “salah satu kegiatan dalam pengembangan pembelajaran era digital adalah membuat desain. Dalam membuat desain diperlukan waktu yang cukup lama, sehingga tidak mudah dalam membuat desain”. Karena desain pembelajaran era digital harus disesuaikan dengan prinsip-prinsip pembelajaran era digital, misalnya, kebebasan, kemandirian, keluwesan, kekinian, penyesuaian, mobilitas, dan tentunya prinsip efektif efisien.

Desain pembelajaran Bahasa Indonesia SMP era digital setiap pengembang memiliki caranya masing-masing, misalnya komponen dalam desain pembelajaran digital yang dapat diaplikasikan dalam pembelajaran digital atau *website* adalah: *pertama*, pemilihan alat atau sarana pengelolaan pembelajaran digital. *Kedua*, perencanaan (pengorganisasian) program pembelajaran digital. *Ketiga*, pemasangan atau penempatan materi (*chunking content*). *Keempat*, penggunaan strategi interaktif belajar dan mengajar yang tepat. *Kelima*, penerapan prinsip pembelajaran orang dewasa. *Keenam*, menggunakan pendekatan pembelajaran berpusat pada siswa (*student center*).

Ketuju, menggunakan penilaian otentik. *Kedelapan*, pembelajaran berorientasi system digital dan teknologi pelatihan. *Kesembilan*, menyediakan informasi tentang infrastruktur yang sesuai dan mendukung pembelajaran.

Daftar Pustaka

- Aija, C. dan Inga, S. (2012) *Use of ICT teaching-learning methods make school math blossom*. *Procedia Social and Behavioral Sciences*. Vol 69, Hal 1481-1488.
- Al-kathiri, F. (2015). Beyond the classroom walls: Edmodo in Saudi secondary school efl instruction, attitudes and challenges. *English* (2015). Implementation of an adaptive learning system using a bayesian network. *11th International Conference Mobile Learning 2015*, 157-159.
- Anitah S. W. dkk. (2008) *Strategi Pembelajaran di SD*. Jakarta: Universitas Terbuka.
- Ausubel, D. P. (1977) *The Psychology og Meaningful Verbal Learning*. New York: Grune and Stratton.
- Crowl, T. K., Kaminsky, S., dan Podell, D. M. (1997) *Educational Psychology: Windows on Teaching*. Madison WI: Brown and Benchmark.
- Dennita Manik, dkk (2021) *Pembelajaran Bahasa Indonesia Berbasis Digital*. Prosiding Seminar Nasional PBSI-IV Tahun 2021: Universitas Medan
- Dick and Carey (1996). *The Systematic Dessign of Instuction*, New York: Harper Collins Publishers.
- Frelberg, H. J. and Driscoll, A. (1992). *Universal Teaching Strategies*. Boston: Allyn dan Bacon.
- Gagne, R. M. dan Briggs, L. J. (1979). *Principles Of Instructional Design*. New York: Holt,
- Gagne, R.A. dan Driscoll, M.P. (1988). *Essential of Learning for Instruction*. New Jersey: Prentice Hall Inc.
- Gerlach, V. S. dan Ely, D. P. (1980). *Teaching and Media a Systematic Approach*. New Jersey: Prentice Hall.

-
- Husnussaadah (2021) *Strategi Pembelajaran E-learning di Era Digitalisasi*. Jurnal Pendidikan Agama Islam. Hal 10-16
- Kemendikbud. (2013). *Permendikbud No.54 tentang Standar Kompetensi Lulusan Pendidikan Dasar dan Menengah*. Jakarta: Kementerian Pendidikan dan Kebudayaan
- Koehler, M. J. dan Mishra, P. (2009) *What is Technological Pedagogical Content Knowledge (TPACK)*. *Contemporary Issues in Technology and Teacher Education*. 9 (1) Hal 60-70.
- Meliyawati. (2016). *Pemahaman dasar membaca*. Yogyakarta: CV Budi Utama.
- Saputra, K., Saputra, H., Mutiawani, V., dan Zulfan, Z. (2019). *Pengembangan Aplikasi Kuis Pop-Up Sebagai Pembelajaran Interaktif Berbasis Android*. Seminar Nasional APTIKOM (SEMNASTIK) 2, 188–195.
- Sukaesih, S., Ridlo, S., dan Saptono, S. (2017) *Analisis kemampuan technological pedagogical and content knowledge (TPACK) calon guru pada mata kuliah PP Bio*. SNPS. <https://jurnal.fkip.uns.ac.id/index.php/snps/article/view/11392>
- Taufiq Nur Azis (2019) *Strategi Pembelajaran Era Digital*. Annual Conference on Islamic Education and Social Sains (ACIEDSS 2019): Sekolah Tinggi Agama Islam Darunnajah Bogor

Profil Penulis



Hidayat

Penulis Hidayat lahir pada tanggal 12 November 1995 di salah satu desa yang jauh dari perkotaan, lebih tepatnya di Kampung Limus Nungga, Desa Padahurip, Kecamatan Banjarwangi, Kabupaten Garut, Provinsi Jawa Barat. Merupakan anak pertama dari tiga bersaudara dari Bapak Ohid dan Ibu Umun. Memulai Pendidikan pada tahun 2001, di Sekolah Dasar Padahuri 02 memperoleh Ijazah tahun 2007. Kemudian melanjutkan Sekolah Mengengah Pertama di SMPN Banjarwangi 3 lulus pada tahun 2010, melanjutkan Pendidikan Sekolah Menengah Atas di SMA Asshiddiqiyah lulus pada tahun 2013. Melanjutkan studi S1 di STKIP Garut mengambil program Studi Pendidikan Bahasa dan Sastra Indonesia, lulus pada tahun 2017. Pada tahun 2021 melanjutkan studi S2 mengambil program studi Pendidikan Bahasa dan Sastra Indonesia di IPI Garut.

Penulis memiliki ketertarikan dibidang pendidikan. Dan untuk mewujudkan karir sebagai pengajar profesional, penulis aktif sebagai peneliti dibidang pendidikan. Selain penelitian, penulis juga aktif menulis buku dengan harapan dapat memberikan kontribusi positif bagi bangsa dan negara yang sangat tercinta ini.

Email Penulis: hidayatbudi512@gmail.com

STRATEGI PEMBELAJARAN BERBASIS DIGITAL PADA IPS SMP

I Nyoman Bayu Pramatha

Universitas PGRI Mahadewa Indonesia

Pendahuluan

Era Digital bukanlah sesuatu yang tabu dan baru di Indonesia. Dalam era digital semua informasi dapat tersebar secara cepat karena didukung oleh berkembangnya ilmu pengetahuan dan teknologi. Perkembangnya Ilmu Pengetahuan dan Teknologi dapat mempercepat proses kemajuan dan modernisasi dalam berbagai bidang kehidupan manusia. Jadi bisa dikatakan dengan kemajuan ini kita semua diarahkan pada budaya populer yang mengarah pada proses globalisasi secara holistik. Kehidupan manusia dalam era globalisasi telah terbawa pada suatu aturan yang mengharuskan kita mengubah cara pandang terhadap diri kita sendiri maupun cara pandang terhadap orang lain (Susanti., Endayani, 2018:178). Salah satu bidang yang terkena dampak dari proses globalisasi ini adalah pendidikan.

Globalisasi mengharuskan adanya perubahan dalam strategi dan metode mengajar antara lain dengan lebih memperhatikan keragaman dan nilai-nilai manusia universal, sistem dan isu-isu global serta keterkaitan dengan masyarakat dunia dan sejarah global. Dari trend global inilah muncul perkembangan Teknologi Informasi

dan Komunikasi. Perkembangan teknologi informasi komunikasi memberikan dampak terjadinya era digitalisasi dalam segala bidang kehidupan manusia.

Proses digitalisasi juga terjadi dalam dunia Pendidikan. Proses digitalisasi pendidikan terjadi dalam proses pembelajaran. Dalam proses implementasi pembelajarannya menggunakan media digital. Istilah media pembelajaran digital terdiri dari tiga kata media, pembelajaran dan digital. Istilah media berasal dari Bahasa latin yakni "*medius*" yang berarti perantara. Dalam Bahasa Inggris media adalah bentuk jamak dari kata *medium* yang berarti pengantar dan saluran (Rahardjo, dan Haryono, 2014).

Jadi menurut beberapa definisi tersebut media bisa dikatakan sebagai alat perantara, sarana, serta alat saluran komunikasi. Kemudian yang selanjutnya adalah pembelajaran. Menurut Gagne dkk, pembelajaran adalah rangkaian peristiwa yang terencana dan mempunyai orientasi untuk pencapaian suatu hasil (Gagne et al, 2005). Pembelajaran adalah suatu kegiatan belajar yang melibatkan seseorang dengan tujuan untuk memperoleh pengetahuan baru, keterampilan dan nilai-nilai positif dengan memanfaatkan berbagai sumber dalam prosesnya. Pembelajaran dalam prosesnya melibatkan dua pihak yaitu siswa sebagai pelajar dan guru sebagai fasilitator. Hal terpenting dalam kegiatan pelajaran adalah terjadinya proses belajar.

Dalam membantu proses suatu pembelajaran diperlukan sebuah media pembelajaran agar memudahkan siswa untuk memahami suatu materi yang diajarkan oleh Guru. Media pembelajaran adalah suatu alat yang dapat membantu proses belajar mengajar sehingga makna pesan yang ingin disampaikan oleh pengajar menjadi lebih jelas dan tujuan pendidikan atau pembelajaran dapat

tercapai dengan efektif dan efisien. Jadi jika kaitkan dengan pendidikan dan pengajaran media berfungsi sebagai perantara, sarana, alat komunikasi, serta sumber dalam pelaksanaan proses pembelajaran.

Kustandi dan Stjipto menyatakan bahwa, bahwa media pembelajaran adalah alat yang digunakan membantu proses belajar mengajar sehingga dapat mencapai tujuan pembelajaran dengan lebih baik dan sempurna (Batubara, 2021). Jika kita kaitkan dengan digital maka media pembelajaran digital adalah media pembelajaran yang bekerja dengan data digital yang dapat diolah, diakses, serta di distribusikan atau dalam istilah kerennya dapat di share menggunakan perangkat digital yang dibantu lewat media atau jejaring media sosial populer. Jadi pemanfaatan media sosial populer sangat penting untuk penyajian konten edukasi dalam pembelajaran digital. Jadi penentuan media pembelajaran yang tepat sangat mempengaruhi tujuan serta hasil pembelajaran.

Proses pembelajaran ini memanfaatkan aplikasi-aplikasi *media social* seperti *zoom*, *meet*, dan *youtube* sebagai sarana utama untuk memperlancar proses implementasinya. Dalam Rencana Pelaksanaan Pembelajaran, penerapan strategi pembelajaran berbasis digital dapat dimasukkan ke dalam sumber belajar. Dalam proses strategi pembelajaran digital sumber belajar yang digunakan bisa dari berbagai sumber media sosial. Salah satu mata pelajaran yang bisa di implementasikan lewat strategi pembelajaran berbasis digital adalah IPS. Penerapan pembelajaran digital pada mata pelajaran IPS sebenarnya bukanlah hal yang baru. Ilmu pengetahuan sosial merupakan suatu ilmu yang mengkaji interaksi sosial manusia, yang meliputi interaksi manusia dengan manusia dan interaksi manusia dengan alam. Kajian ini membahas bagaimana manusia berinteraksi dengan dengan lingkungan alam atau antar manusia untuk

beradaptasi yang diorganisasikan kedalam berbagai macam sub disiplin ilmu sosial seperti sejarah, ekonomi, sosiologi, geografi, dan antropologi (Rohmanurmeta, 2019). Pada tingkat Sekolah Menengah Pertama (SMP) mata pelajaran IPS merupakan gabungan dari mata pelajaran sejarah, ekonomi, sosiologi, dan geografi. Pada masa pandemi Covid-19 sistem pembelajaran dirubah dalam bentuk online. Masa pandemic covid 19 mengharuskan guru untuk melakukan kreasi dalam bentuk strategi-strategi pembelajaran digital. Pada mata pelajaran IPS khususnya strategi pembelajaran digital merupakan suatu hal yang wajib dilakukan pada saat pandemi Covid -19.

Setelah memasuki masa tenang dari pandemi Covid-19 proses pembelajaran digital ini justru menjadi trend yang tidak bisa dipisahkan dari proses pembelajaran saat ini. Proses pembelajaran ini dilakukan secara Online dengan memanfaatkan fitur-fitur flatform serta aplikasi digital yang disajikan dalam bentuk pembelajaran online melalui aplikasi seperti zoom, meet, google classroom, canva. Dalam proses pembelajaran IPS tingkat SMP, untuk kurikulum merdeka saat ini lebih banyak menggunakan model Problem Based Learning (PBL) dan *Project Based Learning* (PJBL). Dalam strategi pembelajaran berbasis digital model pembelajaran berbasis masalah dipadukan dengan model pembelajaran proyek merupakan sesuatu yang tidak bisa dipisahkan antara satu dengan lainnya.

Untuk proses implementasinya strategi pembelajaran berbasis digital memerlukan model serta metode yang sesuai agar dapat diaplikasikan dengan baik. Model PBL dan PJBL ini sangat mendukung penerapan strategi pembelajaran berbasis digital. Dari pemberian masalah nyata kepada siswa kemudian bermuara pada hasil-hasil proyek siswa yang bersifat digital. Pengembangan strategi pembelajaran digital dan model inovatif sangat

mendukung terhadap perkembangan pemahaman mata pelajaran IPS secara kontekstual, terutama pada tingkat SMP. Walaupun dunia sudah memasuki era globalisasi dan digitalisasi nilai-nilai universal dari kemanusiaan wajib untuk diutamakan. Nilai-nilai kemanusiaan sangat erat kaitannya dengan kehidupan sosial. Keterikatan sosial ini menjadikan IPS merupakan mata pelajaran yang sangat penting untuk tetap diajarkan kepada siswa di tingkat sekolah menengah pertama. Maka dari itu globalisasi serta digitalisasi yang terjadi mengharuskan adanya strategi serta model pembelajaran inovatif.

Inovasi ini dapat kita bahas pada strategi pembelajaran berbasis digital pada mata pelajaran IPS SMP. Jadi sangat menarik sekali untuk dibahas secara lebih mendalam tentang pembelajaran berbasis digital pada mata pelajaran IPS tingkat SMP. Dengan melakukan kajian ini diharapkan kedepannya pembelajaran IPS lebih menarik untuk dipelajari baik itu oleh guru, siswa, dan masyarakat. Karena proses digitalisasi ini memungkinkan seluruh komponen masyarakat dapat dengan mudah mengakses materi-materi IPS yang disajikan dalam bentuk digital.

Pembelajaran Digital

Pada era digital atau era informasi sekarang ini ilmu pengetahuan dan teknologi berkembang dengan pesat. Perkembangan ini memiliki dampak semakin terbuka dan tersebar nya informasi dan pengetahuan dari dan ke seluruh dunia menembus batas jarak, tempat, ruang dan waktu. Kenyataannya dalam kehidupan manusia di era digital ini akan selalu berhubungan dengan teknologi. Teknologi pada hakikatnya adalah proses untuk mendapatkan nilai tambah dari produk yang dihasilkannya agar bermanfaat. Teknologi telah mempengaruhi dan mengubah manusia dalam

kehidupannya sehari-hari, sehingga jika sekarang ini gagap teknologi maka akan terlambat dalam menguasai informasi, dan akan tertinggal pula untuk memperoleh berbagai kesempatan maju. Informasi memiliki peran penting dan nyata, pada era masyarakat informasi atau masyarakat ilmu pengetahuan (Munir, 2017:1).

Pada era kemajuan teknologi informasi dan komunikasi mempengaruhi strategi, model, serta metode pembelajaran. Salah satu yang menjadi ciri khas pada jaman kemajuan teknologi informasi dan komunikasi ini adalah adanya pembelajaran digital. Pembelajaran digital adalah pembelajaran yang memanfaatkan media digital sebagai sumber utama untuk implementasinya. Jadi media pembelajaran digital adalah media yang bekerja dengan data digital atau dapat menghasilkan sebuah citra digital yang dapat diolah, diakses, dan didistribusikan menggunakan perangkat digital. Contoh perangkat digital yang paling sering ditemui seperti, computer, laptop, tablet, smart phone, kamera digital, dan tv digital (Batubara, 2019:3). Beberapa perangkat digital inilah yang paling sering dimanfaatkan untuk membuat serta mengoperasikan media pembelajaran digital. Contoh media pembelajaran digital seperti video, foto, foster digital, komik digital, video digital, serta masih banyak lagi sumber atau dokumen pendukung proses pembuatannya yang digunakan untuk pembelajaran berbasis digital.



Gambar 7.1 Gambar Ilustrasi Media Pembelajaran Digital
Sumber Gambar: <https://primaindisoft.com>

Setiap strategi, model, dan metode memiliki komponen desain pembelajaran. Lance J. Ricard dalam Munir (2017) menyatakan bahwa da beberapa komponen dari desain pembelajaran digital antara:

1. Desain atau pemilihan alat/sarana pengelolaan pembelajaran digital (*designing or selecting a cources management tools*).
2. Perencanaan dan pengorganisasian program pembelajaran digital (*course planning and organizing*).
3. Pemasangan atau penempatan materi “*chunking content*”.
4. Penggunaan strategi interaktif belajar dan mengajar yang tepat (*using interactive teaching and learning strategies*).
5. Penerapan prinsip pembelajaran orang dewasa (*applying adult lerning principle*).

-
6. Mempertimbangkan pembelajaran dimana pembelajar dapat mengarahkan cara belajarnya sendiri (*selfdirecting*) dan menggunakan pendekatan pembelajaran yang terpusat pada pembelajar (*student-centred learning approach*).
 7. Menggunakan penilaian pembelajaran yang otentik (*using authentic asesment strategies*).
 8. Menyediakan pembelajaran yang berorientasi pada sistem digital (*providing digital orientation*) dan teknologi pelatihan (*technology training*).
 9. Menyediakan informasi tentang infrastruktur yang sesuai dan mendukung kegiatan pembelajaran (*providing information about appropriate infrastructure for learner suport*)

Jadi dari beberapa komponen dari desain pembelajaran digital, mengarahkan pada proses pembelajaran yang mandiri. Pembelajaran yang mandiri ini terpusat pada siswa. Siswa bisa menghasilkan sebuah produk yang berorientasi pada teknologi modern. Orientasi pada teknologi modern terpokus pada sistem digital. Orientasi pada sistem digital mengarahkan siswa pada wajah pembelajaran yang lebih modern.

Dalam pembelajaran digital kompetensi pendidik dan peserta didik. Untuk pendidik diwajibkan untuk menguasai kompetensi dengan kreativitas-kreativitas mengajar. Dengan demikian memanfaatkan teknologi informasi dan komunikasi perlunya bimbingan, fasilitas belajar yang efektif. Kompetensi siswa dalam pembelajaran digital ini harus memiliki strategi belajar yang memberikan kebebasan dan kemandirian, salah satunya dengan strategi belajar mandiri yang tujuannya adalah mempercepat pengembangan inisiatif individu siswa, percaya diri, dan perbaikan diri (Arikarani., Amirudin, 2021).

Jadi strategi belajar mandiri ini membimbing serta merencanakan belajar siswa di bawah bimbingan guru (Daryanto, 2016: 173). Pembelajaran digital diarahkan pada penggunaan teknologi. Menggunakan teknologi untuk memfasilitasi belajar dan memperbaiki kinerja dari proses dan hasil belajar (Purba, 2021).

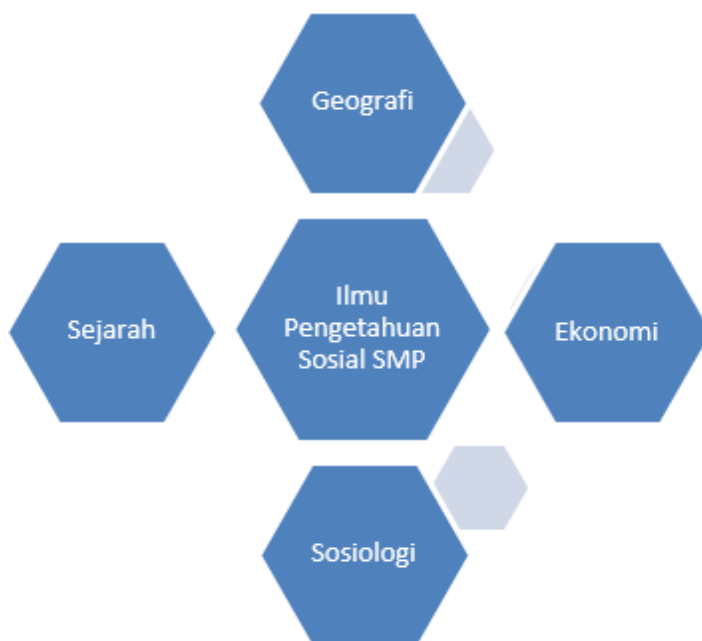
Pembelajaran IPS di SMP Dalam Kurikulum Merdeka

IPS merupakan terjemahan dari Social Studies, memiliki perkembangan definisi antara lain dikemukakan P. Mathias (1973) menyatakan bahwa IPS adalah pada tahapan berikutnya dia memberikan definisi *the study of man in society in the past, present, and future*. Manusia berikut aktivitasnya menjadi obyek kajian IPS termasuk dasar-dasar karakter sosial, komparasi keragaman ras dan suku bangsa serta lingkungan hidup manusia yang terdiri lingkungan fisik, sosial dan budaya (Karim,2015:3).

Dalam konteks Pendidikan Ilmu Pengetahuan Sosial (IPS) ditemukan gabungan antara Ilmu Humaniora dan Ilmu Sosial dan diintegrasikan sedemikian rupa. Ilmu Pengetahuan Sosial (IPS) didesain atas dasar masalah dan realitas sosial dengan pendekatan interdisipliner. Dengan demikian secara khusus kemudian pengertian Pendidikan IPS dapat dipahami *Menurut National Council of Social Studies (NCSS) bahwa social studies as "the integrated study of the social sciences and humanities to promote civic competence* IPS merupakan studi integrasi ilmu sosial dan humaniora untuk meningkatkan kompetensi warganegara (Syahrudin., Mutiani,2020:14).

Jadi realitas sosial yang terjadi dimasyarakat sebenarnya adalah wujud dari Ilmu Pengetahuan Sosial itu Sendiri. Wajah dan karakteristik Ilmu Pengetahuan tercipta dari kehidupan sosial masyarakat. IPS secara sederhana dapat didefinisikan sebagai perpaduan dari berbagai materi serta ilmu-ilmu sosial yang digunakan untuk kepentingan

pendidikan dan pembelajaran disekolah. Sedangkan di tingkat SMP mata pelajaran IPS merupakan gabungan dari empat mata pelajaran antara lain; Sejarah, Geografi, Ekonomi dan Sosiologi. Secara konseptual mata pelajaran IPS di SMP dapat digambarkan sebagai berikut:



Gambar 7.2 Komponen-Komponen Konseptual IPS di SMP

Dari komponen tersebut ada empat mata pelajaran inti yang tergabung dalam mata pelajaran IPS SMP. Secara proses Implementasi pembelajaran IPS di tingkat SMP dalam kurikulum merdeka mengikuti tahapan sesuai dengan yang telah ditetapkan. Diambil dari <https://ditsmp.kemdikbud.go.id/tujuh-tahapan-perencanaan-pembelajaran-dalam-kurikulum-merdeka/> dapat dijabarkan dalam beberapa tahapan perencanaan antara lain:

-
1. Menganalisis Capaian Pembelajaran (CP) untuk menyusun tujuan pembelajaran dan alur tujuan pembelajaran

Capaian Pembelajaran (CP) adalah kompetensi pembelajaran yang harus dicapai peserta didik pada setiap tahap perkembangan untuk setiap mata pelajaran pada satuan pendidikan usia dini, pendidikan dasar, dan pendidikan menengah. Capaian pembelajaran memuat sekumpulan kompetensi dan lingkup materi yang disusun secara komprehensif dalam bentuk narasi. Menyesuaikan tahap perkembangan peserta didik pemetaan capaian pembelajaran dibagi dalam fase usia.

2. Perencanaan dan pelaksanaan asesmen diagnostic

Asesmen diagnostik bertujuan untuk mengidentifikasi kompetensi, kekuatan, kelemahan peserta didik. Hasilnya digunakan pendidik sebagai rujukan dalam merencanakan pembelajaran sesuai dengan kebutuhan pembelajaran peserta didik. Dalam kondisi tertentu, informasi terkait latar belakang keluarga, kesiapan belajar, motivasi belajar, minat peserta didik, dan informasi lain dapat dipakai sebagai bahan pertimbangan dalam merencanakan pembelajaran.

3. Mengembangkan modul ajar

Pengembangan modul ajar bertujuan untuk mengembangkan perangkat ajar yang memandu pendidik melaksanakan pembelajaran. Modul ajar yang dikembangkan harus bersifat esensial; menarik, bermakna, dan menantang; relevan dan kontekstual; dan berkesinambungan.

-
4. Penyesuaian pembelajaran dengan tahap capaian dan karakteristik peserta didik

Pembelajaran paradigma baru berpusat pada peserta didik. Karena itu, pembelajaran ini disesuaikan dengan tahapan pencapaian dan karakteristik peserta didik. Ruang lingkup materi pembelajaran adalah apa yang akan diajarkan oleh pendidik di kelas atau apa yang akan dipelajari oleh peserta didik di kelas. Selanjutnya pendidik menyesuaikan proses pembelajaran, menyesuaikan produk hasil belajar, dan mengkondisikan lingkungan belajar.

5. Perencanaan, pelaksanaan, dan pengolahan asesmen formatif dan sumatif

Dalam merencanakan dan melaksanakan asesmen, terdapat lima prinsip asesmen yang hendaknya diperhatikan. Prinsip pertama adalah asesmen sebagai bagian terpadu dari proses pembelajaran, memfasilitasi pembelajaran, dan menyediakan informasi yang holistik sebagai umpan balik. Yang kedua adalah asesmen dirancang dan dilakukan sesuai dengan fungsi asesmen dengan keleluasaan untuk menentukan teknik dan waktu pelaksanaan asesmen. Ketiga, asesmen dirancang secara adil, proporsional, valid, dan dapat dipercaya (*reliable*). Keempat laporan kemajuan belajar dan pencapaian peserta didik bersifat sederhana dan informatif. Terakhir, hasil asesmen digunakan oleh peserta didik, pendidik, tenaga kependidikan, dan orang tua.

6. Pelaporan kemajuan belajar

Bentuk Pelaporan hasil belajar yang efektif adalah pelaporan yang melibatkan orang tua peserta didik, peserta didik dan pendidik sebagai partner; merefleksikan nilai-nilai yang dianut oleh sekolah; menyeluruh, jujur, adil dan dapat dipertanggung

jawabkan; jelas dan mudah dipahami oleh semua pihak.

7. Evaluasi pembelajaran dan asesmen

Pembelajaran dan asesmen yang sudah dilaksanakan selanjutnya dievaluasi. Pendidik melakukan refleksi pembelajaran dan asesmen pada masing-masing modul ajar. Setelah itu pendidik mengidentifikasi apa saja yang sudah berhasil dan apa saja yang perlu diperbaiki. Dengan mengidentifikasi hal tersebut maka modul ajar dapat disempurnakan kembali.

Untuk proses Pelaksanaan Pembelajaran IPS sesuai dengan yang tercantum dalam tahapan Implementasi Kurikulum merdeka yang dikutip dari <https://kurikulum.kemdikbud.go.id/wp-content/uploads/2022/07/Tahapan-Implementasi-Kurikulum-Merdeka.pdf> dapat dijabarkan sebagai berikut:

1. Implementasi proyek penguatan profil pelajar Pancasila
2. Penerapan pembelajaran yang berpusat pada peserta didik
3. Keterpaduan penilaian dalam pembelajaran
4. Pembelajaran sesuai tahap belajar peserta didik (pendidikan dasar dan menengah)
5. Kolaborasi antar guru untuk keperluan kurikulum dan pembelajaran
6. Kolaborasi dengan orang tua/keluarga dalam pembelajaran
7. Kolaborasi dengan masyarakat/komunitas/ industry
8. Refleksi, evaluasi dan peningkatan kualitas implementasi kurikulum

Jadi secara Implementasi pembelajaran IPS dalam Kurikulum Merdeka mengikuti alur yang telah disepakati secara umum. Untuk materi-materi pembelajarannya tetap disesuaikan dengan buku mata pelajaran IPS tingkat SMP.

Strategi Pembelajaran Berbasis Digital Pada IPS SMP

Seperti yang telah dijelaskan sebelumnya Pembelajaran digital adalah pembelajaran yang memanfaatkan media digital sebagai sumber utama untuk implementasinya. Jadi media pembelajaran digital adalah media yang bekerja dengan data digital atau dapat menghasilkan sebuah citra digital yang dapat diolah, diakses, dan didistribusikan menggunakan perangkat digital. Contoh perangkat digital yang paling sering ditemui seperti, computer, laptop, tablet, smart phone, kamera digital, dan tv digital (Batubara, 2019:3). Dalam proses implementasinya tentu saja dibantu dengan menggunakan model-model pembelajaran inovatif seperti *Problem Based Learning* (PBL) dan *Project Based Learning* (PJBL).

Pembelajaran Berbasis Masalah (PBM) atau dalam bahasa Inggris disebut *Problem Based Learning* (PBL) adalah pembelajaran yang menggunakan masalah nyata sebagai konteks atau sarana bagi peserta didik untuk mengembangkan keterampilan menyelesaikan masalah dan berpikir kritis serta membangun pengetahuan baru.

Dalam pembelajaran berbasis masalah, peserta didik, baik secara individual maupun berkelompok, menyelesaikan masalah nyata tersebut dengan menggunakan strategi atau pengetahuan yang telah dimiliki. Secara kritis, peserta didik menemukan masalah, menginterpretasikan masalah, mengidentifikasi faktor penyebab terjadinya masalah, mengidentifikasi informasi dan menemukan strategi yang diperlukan untuk

menyelesaikan masalah, mengevaluasi kesesuaian strategi dan solusi, dan mengomunikasikan simpulan (Kemendikbud, 2017)

Goodman dan Stivers (2010) mendefinisikan Project Based Learning (PJBL) merupakan pendekatan pengajaran yang dibangun di atas kegiatan pembelajaran dan tugas nyata yang memberikan tantangan bagi peserta didik yang terkait dengan kehidupan sehari-hari untuk dipecahkan secara berkelompok. Menurut Afriana (2015), pembelajaran berbasis proyek merupakan model pembelajaran yang berpusat pada peserta didik dan memberikan pengalaman belajar yang bermakna bagi peserta didik. Pengalaman belajar peserta didik maupun konsep dibangun berdasarkan produk yang dihasilkan dalam proses pembelajaran berbasis proyek. Sedangkan Made Wena (dalam Lestari, 2015: 14) menyatakan bahwa model *Project Based Learning* adalah model pembelajaran yang memberikan kesempatan kepada pendidik untuk mengelola pembelajaran dikelas dengan melibatkan kerja proyek. Kerja proyek merupakan suatu bentuk kerja yang memuat tugas-tugas kompleks berdasarkan kepada pertanyaan dan permasalahan yang sangat menantang dan menuntun peserta didik untuk merancang, memecahkan masalah, membuat keputusan, melakukan kegiatan investigasi, serta memberikan kesempatan peserta didik untuk bekerja secara mandiri.

Bagaimanakah proses digitalisasi dalam proses pembelajaran IPS terjadi. Seperti biasa guru akan memberikan suatu permasalahan kepada siswa dan permasalahan tersebut bisa dijadikan sebuah proyek. Proyek tersebut bisa berupa video yang berhubungan dengan materi yang ada pada pembelajaran IPS. yang akan dipublikasikan lewat media sosial seperti youtube, tiktok, Instagram, facebook serta twiter.

Model PBL dan PJBL ini tentu saja sangat membantu penerapan strategi pembelajaran digital dalam pembelajaran IPS. Salah contoh penerapan pembelajaran digital pada pembelajaran IPS di smp seperti pemanfaatan youtube, pemanfaatan aplikasi canva, go animate, serta pemanfaatan video animasi sebagai pendukung media pembelajaran berbasis digital pada pembelajaran IPS di SMP. Untuk pembahasan ini akan diberikan beberapa contoh penggunaan media digital seperti video animasi yang digunakan pada mata pelajaran IPS di SMP. Dalam Video animasi pembelajaran sudah ada beberapa pada platform digital seperti youtube. Dalam proses ini Guru hanya mencari materi yang akan disampaikan lalu di tampilkan menggunakan proyektor kelas. Bahkan dalam proses ini guru mengintruksikan siswa untuk lebih rajin lagi mengakses video konten yang berbasis digital untuk dipelajari secara berulang-ulang.



Gambar 7.3 Materi Mata Pelajaran IPS SMP Kelas 7 di Youtube
 Sumber: Youtube <https://www.youtube.com/>

Video animasi juga bisa diproduksi oleh tenaga pendidik itu sendiri, Canva dan powtoon adalah salah satu aplikasi/situs untuk membuat video animasi pembelajaran. Apabila bahan ajaran/materi yang akan diajarkan tidak tersedia pada Youtube. Adapun cara pembuatan Video Animasi pada situs resmi canva <https://www.canva.com/>. adalah

1. Buka Canva

Akses Canva melalui desktop dan ponsel via aplikasi. Setelah daftar atau login, telusuri "Video" atau "Kolase Video" di kolom pencarian.

2. Pilih template

Setelah mengakses Canva, pilih template yang tersedia pada pustaka kami. Anda juga bisa mulai menggarap video dari laman kosong.

3. Edit template video

Mulai edit video animasi Anda dengan mengubah teks, warna, dan font. Unggah dan tambahkan foto dan klip Anda. Pustaka desain kami juga memiliki ilustrasi, stok foto dan video gratis, ikon, dan vektor yang dapat ditambahkan ke dalam video.

4. Animasikan video dan elemen tertentu

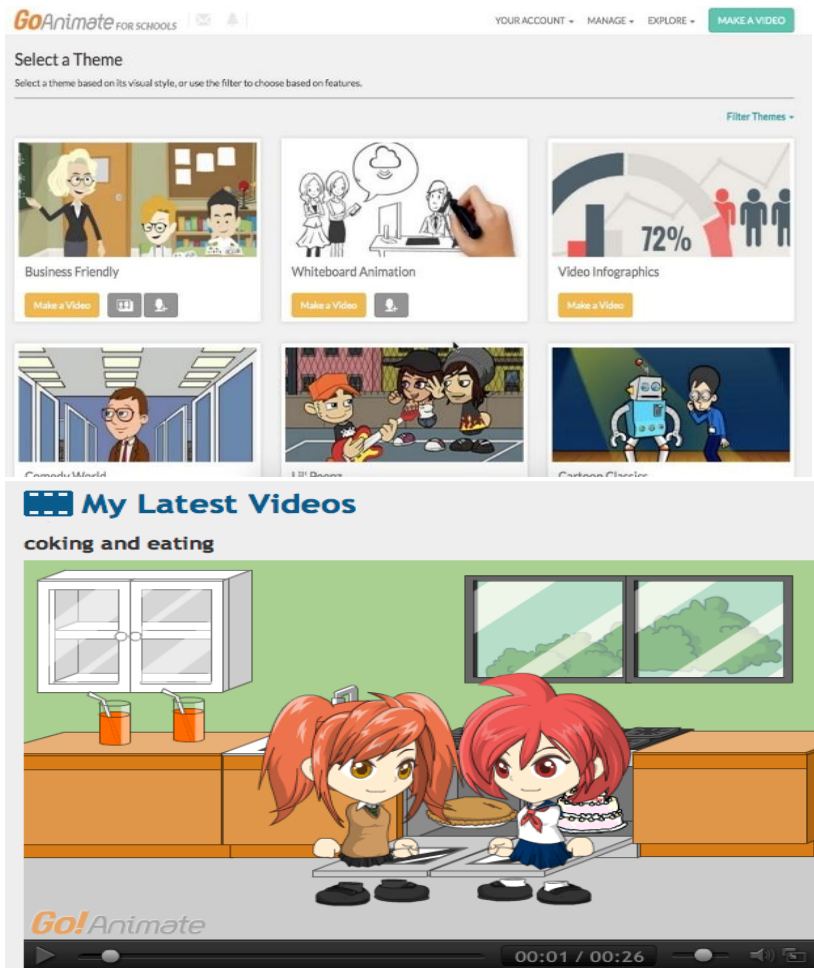
Untuk menganimasikan halaman, klik Animate pada toolbar. Anda dapat mengatur durasi setiap laman dengan mengklik ikon Jam pada bilah alat. Untuk menganimasikan elemen secara individu, pilih elemen, lalu klik Animate.

5. Unduh dan bagikan

Sudah selesai membuat video animasi laku bagikan video tersebut melalui email, media sosial, atau kirim langsung pada orang yang hendak dituju. Hasil video sudah berformat MP4 dengan kualitas tinggi.

Berikutnya ada aplikasi Goanimate sebagai pendukung media pembelajaran IPS berbasis digital. GoAnimate adalah multimedia gratis, aplikasi yang memungkinkan pengguna membuat film animasi sederhana. Program video aplikasi ini mudah dipahami dan mudah digunakan.

Menawarkan berbagai pilihan karakter kartun siap pakai yang dapat dianimasikan untuk melakukan berbagai tindakan dan menunjukkan berbagai emosi karakter tokoh.



Gambar 7.4 Gambar Contoh Tampilan Pembelajaran IPS Setelah di Aplikasikan ke GoAnimate
Sumber: Internet (2022)

Dalam peranannya sebagai media pembelajaran, melalui aplikasi goanimate ini dapat di visualisasikan media pembelajaran IPS seperti sejarah suatu tempat ataupun mengenai subbab pembelajaran IPS lainnya yang

digambarkan langsung dengan tokoh-tokoh berupa video animasi. Sehingga peserta didik akan lebih tertarik dan memahami materi pembelajaran yang di sampaikan.

Ini merupakan contoh salah pemanfaatan penggunaan aplikasi, serta media sosial populer untuk penerapan proses pembelajaran digital pada mata pelajaran IPS SMP. Sebenarnya masih banyak aplikasi serta media sosial populer yang bisa dimanfaatkan dalam Implementasi strategi pembelajaran berbasis digital pada tingkat SMP.

Penerapan Pembelajaran Digital pada mata pelajaran IPS bisa juga dilakukan lewat sistem pembelajaran Daring melalui Zoom/meet diambil dari modul ajar Tri Indah Nurcahayati, 2021. Salah satu contoh skenario pembelajaran tersebut dapat dijabarkan sebagai berikut:

Tabel. 1 Skenario pembelajaran dari mata Pelajaran IPS

Langkah Pembelajaran dan Materi Kegiatan Ekonomi
<ul style="list-style-type: none">-Peserta didik dibagi menjadi 8 kelompok kecil dimana 2 kelompok akan membahas mengenai bidang usaha agraris, 2 kelompok bidang usaha ekstraktif, 2 kelompok bidang usaha industri dan 2 kelompok bidang jasa melauai breakout room di dalam zoom atau dibuat meeting kecil dengan menggunakan aplikasi lain.- Peserta didik melakukan diskusi dan analisis jenis bidang usaha, ruang lingkuo bidang usaha tersebut dengan menggunakan mind map dengan waktu 15 menit setiap kelompok- Peserta didik diminta untuk menuangkan hasil diskusi mereka ke dalam bentuk mind map atas kerta flipchart atau melalui power point-Setelah diskusi selama 20 menit, maka peserta didik diminta menyampaikan secara sederhana hasil

Langkah Pembelajaran dan Materi Kegiatan Ekonomi

presentasi mereka melalui aplikasi berbagi video atau virtual meeting seperti zoom, google meet dan sejenisnya

-Berdasarkan hasil presentasi guru akan melakukan penilaian sikap serta penilaian hasil dari mind map yang tersusun

-Peserta didik diminta menyampaikan simpulan atas hasil yang diperoleh pada pertemuan ini dan guru memberikan penguatan atas jawaban peserta didik tersebut selama 10 menit

- Peserta didik diberikan lembar pengamatan guna mengamati kegiatan ekonomi yang dilakukna di lingkungan sekitar dalam durasi 1 minggu

- Peserta didik Bersama guru melakukan refleksi pembelajaran yang telah dilakukan dan secara bersamaberdoa untuk mengakhiri refleksi pembelajaran yang telah dilakukan dan secara Bersama-sama berdoa untuk mengakhiri kegiatan pembelajaran selam 5 menit.

-Catatan: Jika seluruh rangkain tidak dimungkinkan karena keterbatasan internet dapat diganti dengan pembuatan video/vlog mengenai penjabaran dan mind map yang telah dibuat oleh Peserta didik

Dari beberapa contoh aplikasi serta skenario pembelajaran tersebut strategi pembelajaran berbasis digital ini sangat cocok dikembangkan untuk semua mata pelajaran tingkat SMP. Penyelenggaraan pembelajaran digital prospeknya cukup bagus untuk dijadikan salah satu alternatif sistem pendidikan karena perkembangan teknologi informasi dan komunikasi serta perangkatnya sangat mendukung terciptanya fasilitas untuk pembelajaran digital ini. Perkembangan teknologi

informasi dan komunikasi akan memudahkan masyarakat untuk mengakses program pendidikan yang didistribusikan melalui jaringan internet. (Munir, 2017:19).

Daftar Pustaka

- Majid, Abdul. (2013). *Strategi Pembelajaran*. Bandung: Remaja Rosdakarya
- Afriana, Jaka. (2015). *Project Based Learning (PjBL). Makalah untuk Tugas Mata Kuliah Pembelajaran IPA Terpadu*. Program Studi Pendidikan IPA Sekolah Pascasarjana. Universitas Pendidikan Indonesia. Bandung.
- Arikarani, Yesi, and Muhammad Faizul Amirudin. "Pemanfaatan Media Dan Teknologi Digital Dalam Mengatasi Masalah Pembelajaran Dimasa Pandemi." *Edification Journal: Pendidikan Agama Islam* 4.1 (2021): 93-116.
- Batubara, Hamdan Husein. (2021). *Media Pembelajaran Digital*. Remaja Rosdakarya: Bandung.
- Daryanto. (2016). *Media Pembelajaran*. Yogyakarta: Gava Media. Yogyakarta: Gava Media
- Gagne, Robert M., Walter W. Wager, Katharine C. Golas, dan John M. Keller. 2005. *Principles of Instructional Design*. 5 ed. United State: Wardsworth Thomson Learning
- Goodman, Brandon and Stivers, J. (2010). *Project-Based Learning. Educational Psychology*. ESPY 505.
- Karim, Abdul. (2015). *Pembelajaran Ilmu Pengetahuan Sosial*. <http://repository.iainkudus.ac.id/2130/>.
- Mukminan, Endang Mulyani, M. Nursa'ban., Supardi.(2017). *Buku Guru Ilmu Pengetahuan Sosia Kelas VII*. Kemendikbud : Jakarta
- Lestari, Tutik. (2016). *Pembelajaran Demonstrasi Bagi Siswa Kelas XI Multimedia SMK Muhammadiyah Wonosari*. Skripsi. Program Studi Pendidikan Teknik

Informatika Fakultas Teknik Universitas Negeri
Yogyakarta. Yogyakarta

Lestari, Tutik. (2015). *Peningkatan Hasil Belajar Kompetensi Dasar menyajikan Contoh Contoh Ilustrasi Dengan Model Pembelajaran Project Based Learning dan Metode*

Munir. (2017). *Pembelajaran Digital*. Alfabeta: Bandung.

Purba, Ramen A dkk. (2021). *Media dan Teknologi Pembelajaran*. Yayasan Kita Menulis: Yogyakarta

Rohmanurmeta, Fauzatul Ma'rufah., Dewi, Candra. (2019). *Pengembangan Ilmu Pengetahuan Sosial*. Unipma Press: Madiun

Susanti, Eka., Endayani, Hendi. *Konsep Dasar IPS*. Widya Puspita: Medan

<https://primaindisoft.com/blog/wp-content/uploads/2018/05/1.png>

<https://ditsmp.kemdikbud.go.id/tujuh-tahapan-perencanaan-pembelajaran-dalam-kurikulum-merdeka/>

<https://kurikulum.kemdikbud.go.id/wp-content/uploads/2022/07/Tahapan-Implementasi-Kurikulum-Merdeka.pdf>.

<https://www.youtube.com/watch?v=iG4we2gwnZU&t=59>
[shttps://www.canva.com/](https://www.canva.com/)

Profil Penulis



I Nyoman Bayu Pramatha

Lahir di Denpasar pada bulan Pebruari 1988. Memulai studi pada bidang pendidikan di tahun 2006 dengan berkuliah di jurusan Pendidikan Sejarah dan melanjutkan Magister di tahun 2011 pada program studi Pendidikan Sejarah Universitas Sebelas Maret. Pada tahun 2012 penulis sudah menjadi Dosen pada Program Studi Pendidikan Sejarah IKIP PGRI Bali yang sekarang berganti nama menjadi Universitas PGRI Mahadewa Indonesia dengan mengajar mata kuliah IPS Terpadu, Sejarah Pendidikan, Sejarah Asia Tenggara, dan Sejarah perekonomian. Penulis juga pernah menjadi guru di SMK Kertha Wisata, SMA 8 Denpasar, dan SMA 3 Denpasar sebelum akhirnya memutuskan untuk fokus menjadi dosen di Universitas PGRI Mahadewa Indonesia. Penulis juga aktif menulis artikel pada jurnal terakreditasi nasional yang berhubungan dengan sejarah, kependidikan dan pengajaran. Penulis juga aktif dalam memberikan seminar - seminar terkait tentang pendidikan dan pembelajaran.

Email Penulis: pramarthabayu@gmail.com

STRATEGI PEMBELAJARAN BERBASIS DIGITAL PADA MATEMATIKA SMA

Silvi Uswatun Nisa
SMAN 5 Garut

Matematika merupakan salah satu ilmu yang dipelajari di semua jenjang, baik sekolah dasar, sekolah menengah pertama maupun sekolah menengah atas. Pentingnya matematika dapat dilihat dari penggunaannya di bidang lain. Matematika bahkan dikatakan sebagai “*Queen of Science*”, karena dianggap sebagai ilmu yang dapat membantu ilmu lain. Dan penerapannya dalam kehidupan dapat membantu kita dalam menyelesaikan berbagai permasalahan.

Meskipun matematika dianggap sebagai ilmu yang penting dan dapat mendukung dalam pembelajaran materi pelajaran lain, matematika masih dianggap sebagai pelajaran yang menakutkan bagi peserta didik, baik bagi peserta didik tingkat Sekolah Dasar, Sekolah Menengah Pertama maupun Sekolah Menengah Atas.

Hal ini sejalan yang dikatakan Hadi (Cahyono, 2018: 3) bahwa “sebagian besar peserta didik takut matematika, cenderung melewatkan pembelajaran matematika dan

senang ketika guru matematika tidak dapat masuk ke kelas”

Peserta didik sekolah menengah atas merupakan anak yang sudah dapat berpikir abstrak dan mampu memberikan argumen sendiri. Siswa SMA dikatakan sebagai remaja. Ditinjau dari perspektif kognitif Piaget (Faruq, 2021: 176), masa pemikiran remaja telah mencapai pada tahap pemikiran operasional formal (*formal operational thought*), yakni suatu tahap perkembangan kognitif yang dimulai pada usia kira-kira 11 atau 12 tahun dan terus berlanjut sampai remaja mencapai masa tenang atau dewasa. Pada tahap ini, anak sudah dapat berpikir abstrak dan hipotesis. Pada tahap ini, anak sudah mampu memikirkan sesuatu yang akan atau mungkin terjadi.

Pada tahapan ini, peserta didik tentu akan mampu belajar matematika yang bersifat abstrak dan memerlukan cara berpikir yang deduktif untuk menyelesaikan masalah matematis.

Menurut Santrock (Faruq, 2021: 183), ciri-ciri pemikiran operasional formal dapat dirumuskan dalam tiga bentuk, yaitu remaja dapat berpikir abstrak dan idealis:

1. Berpikir abstrak, yaitu remaja dapat menyelesaikan permasalahan-permasalahan aljabar abstrak
2. Berpikir idealis, yaitu remaja sering berpikir tentang apa yang mungkin. Mereka berpikir tentang ciri ideal mereka sendiri, orang lain dan dunia.
3. Berpikir logis, yaitu remaja berpikir seperti ilmuwan, yang menyusun rencana-rencana untuk menyelesaikan masalah-masalah dan menguji secara sistematis pemecahan-pemecahan masalah.

Jika dilihat dari tahap kognitif, siswa SMA seharusnya sudah mampu menyelesaikan permasalahan matematika yang abstrak dan membutuhkan kemampuan pecahan

masalah. Namun, pada kenyataannya, masih banyak siswa SMA yang tidak termotivasi untuk belajar matematika.

Peserta didik cenderung tidak termotivasi dalam belajar matematika, karena sebagian peserta didik menganggap bahwa matematika bukanlah pelajaran yang penting dan relevan dengan kehidupan mereka, dan sebagian besar peserta didik tidak mau belajar matematika menganggap bahwa matematika pelajaran merupakan pelajaran yang sulit.

Saat ini, perkembangan teknologi semakin berkembang. Sering dikatakan bahwa saat ini, kita telah masuk ke era digitalisasi. Sebagian besar orang sudah tidak asing dengan penggunaan internet dan alat komunikasi lain dalam kehidupan sehari-hari. Begitupula dengan siswa SMA. Oleh sebab itu, guru haruslah menemukan strategi pembelajaran yang efektif, agar peserta didik termotivasi untuk belajar matematika, salah satunya yaitu dengan memanfaatkan kemajuan teknologi dalam pembelajaran matematika.

Pentingnya Matematika

Johnson dan Rising dalam Mayasari (2022:27) mengatakan bahwa “matematika adalah pola berpikir, pola mengorganisasikan pembuktian yang logis, matematika adalah bahasa yang menggunakan istilah yang didefinisikan dengan jelas, cermat dan akurat, representasinya dengan simbol yang padat lebih berupa bahasa simbol mengenai ide (gagasan) daripada mengenai bunyi; matematika adalah pengetahuan struktur yang terorganisasikan sifat-sifat atau teori-teori itu dibuat secara deduktif berdasarkan kepada unsur-unsur yang didefinisikan atau tidak didefinisikan, aksioma-aksioma, sifat-sifat atau teori yang telah terbukti kebenarannya.”

Karakteristik matematika disampaikan oleh Soedjadi (Mayasari, 2022: 28) bahwa matematika adalah objek kajian abstrak bertumpu pada kesepakatan, berpola pikir dedukti, memiliki simbol yang kosong dari arti, memperhatikan semesta pembicaraan dan konsisten dalam sistemnya.

Dalam pembelajaran matematika, terdapat beberapa kemampuan yang harus dimiliki peserta didik. National of Council of Mathematics (NCTM dalam Abidin, 2018 :99) tahun 2000 menetapkan lima kemampuan matematis dalam pembelajaran matematika. Kelima kemampuan ini merupakan kemampuan yang harus dikuasai oleh peserta didik setelah belajar matematika, yakni penalaran matematis, representasi matematis, koneksi matematis, komunikasi matematis dan pemecahan masalah matematis. Kelima kemampuan ini sangat penting dikuasai peserta didik, karena dengan adanya kemampuan di atas, diharapkan peserta didik mampu menyelesaikan masalah dunia nyata yang terkait dengan matematika serta mampu mengembangkan potensi diri dan dapat bersaing dalam kehidupan global.

Karakteristik Siswa SMA

Seperti yang dibahas sebelumnya, siswa SMA dikatakan sebagai remaja, tahap pemikiran formal. Menurut Faruq (2021, 178), pada tahap pemikiran formal, seseorang sudah mampu berpikir seperti ilmuwan. Ketika remaja berpikir lebih abstrak dan idealis. Mereka juga sudah mampu berpikir secara logis, yang menyusun rencana-rencana untuk memecahkan masalah-masalah dan menguji pemecahan masalah secara sistematis.

Tipe pemecahan masalah ini diberi nama penalaran deduktif hipotetis (*hypothetical deductive reasoning*), yaitu konsep operasional Piaget yang menyatakan bahwa remaja memiliki kemampuan kognitif untuk

mengembangkan hipotesis atau dugaan terbaik mengenai cara memecahkan masalah seperti persamaan aljabar. Kemudian mereka menarik kesimpulan secara sistematis atau menyimpulkan pola mana yang diterapkan dalam memecahkan masalah. (Santrock, dalam Faruq 2021: 179)

Masalah yang Terjadi di Indonesia

Berdasarkan data UNESCO International Bureau of Education (Cahyono, 2018: 3), peserta didik Indonesia masih menduduki peringkat rendah dalam ujian berstandar Internasional. Sejak PISA tahun 2000, nilainya tidak menunjukkan kenaikan maupun penurunan yang signifikan dan cenderung stagnan pada nilai kinerja yang rendah

PISA 2012 (Cahyono, 2018: 3) menempatkan peserta didik Indonesia berusia 15 tahun sebagai negara ke-64 dari 65 negara, dengan skor 375 untuk matematika. Demikian pula dengan TIMSS 2011, prestasi matematika peserta didik kelas delapan Indonesia menduduki peringkat ke-38 dari 42 negara dengan skor 386 dibandingkan skor rata-rata 500.

Hakikat matematika adalah sumber dari ilmu-ilmu lain. National Research Council pada tahun 1989 (Abidin, 2018: 96), menyatakan bahwa matematika adalah dasar dari sains dan teknologi. Matematika sebagai ilmu yang selalu berkembang dan merespon kebutuhan yang ada di masyarakat, sehingga diperlukan perubahan proses pembelajaran di kelas. Perubahan ini harus disesuaikan dengan kebutuhan terhadap matematika pada masa kini dan masa yang akan datang, yaitu lebih menekankan pada kemampuan berpikir dan menalar. Matematika juga dikatakan sebagai cara berpikir. Hal ini dikatakan karena matematika meresap dalam kehidupan sehari-hari. Melalui kegiatan bermatematika dan berinteraksi dapat

membantu seseorang dalam mengambil keputusan yang tepat.

Seperti yang dijelaskan di atas, dalam pembelajaran matematika, guru haruslah menyesuaikan pembelajaran yang dilaksanakan di kelas, sesuai dengan kebutuhan dan perubahan yang terjadi. Dalam pembelajaran, strategi pembelajaran merupakan salah satu hal yang penting diperhatikan oleh guru.

Menurut Ovan (2022: 11), terdapat lima klasifikasi strategi belajar mengajar matematika, yaitu:

1. Strategi belajar mengajar langsung, yaitu matematika pembelajaran banyak diarahkan oleh pendidik. Bahan pembelajaran banyak disajikan dalam bentuk jadi dan peserta didik dituntut untuk menguasai bahan tersebut. Pembelajaran langsung biasanya bersifat deduktif.
2. Strategi belajar mengajar matematika tak langsung, yaitu pembelajaran matematika berpusat pada peserta didik. Adapun pendidik bertindak sebagai fasilitator saja. Pembelajaran tak langsung biasanya bersifat induktif.
3. Strategi belajar mengajar interaktif, yaitu pembelajaran matematika yang menekankan pada diskusi dan sharing antar peserta didik. Diskusi dan sharing memberikan kesempatan kepada peserta didik untuk bereaksi terhadap gagasan, pengalaman, pendekatan, pengetahuan peserta didik atau teman sebaya untuk membangun cara berpikir dan merasakan.
4. Strategi belajar matematika empirik, yaitu pembelajaran matematika berpusat pada peserta didik dan berbasis aktivitas.

-
5. Strategi belajar mengajar matematika mandiri, yaitu pembelajaran matematika bertujuan untuk membangun inisiatif, individu, kemandirian dan peningkatan diri.

Perkembangan ilmu pengetahuan akan berpengaruh pada strategi belajar mengajar yang harus dilakukan. Dulu, peserta didik akan fokus pada buku tulis dan buku cetak yang diberikan guru untuk belajar. Namun saat ini, peserta didik sangat bergantung pada ponsel atau alat elektronik lainnya seperti laptop.

Pesatnya perkembangan teknologi tidak hanya dapat berpengaruh pada cepatnya akses komunikasi yang dapat terjadi, namun juga dapat dimanfaatkan guru dalam pembelajaran. Guru dapat mengatur pembelajaran dengan perangkat seluler, dan peserta didik dapat belajar dengan mudah meski terkendala waktu dan tempat.

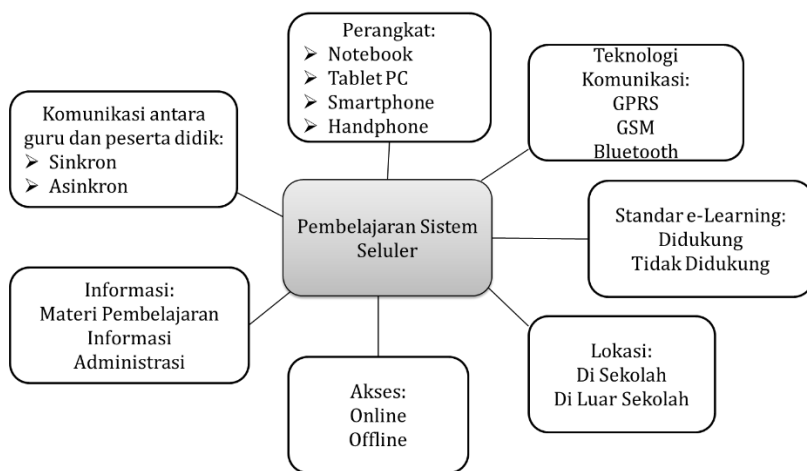
Penggunaan teknologi bukanlah hal asing dilakukan oleh peserta didik, terutama pada tingkat SMA. Smartphone dan alat komunikasi lainnya sudah dianggap sebagai bagian penting dari kehidupan.

Dalam hal teknologi, Indonesia merupakan salah satu negara yang mengalami perubahan yang pesat. Menurut Prayudi dan Iqbal (Cahyono, 2018: 5), Indonesia termasuk ke dalam lima besar negara di dunia dengan jumlah pengguna ponsel dengan pertumbuhan pada tahun 2012 mencapai 60%.

Selain untuk kemajuan manusia dan perkembangan komunikasi, teknologi juga berperan penting dalam pembelajaran. Dalam hal ini, NCTM (Cahyono, 2018: 33) menyatakan bahwa:

“Teknologi merupakan alat penting untuk belajar matematika di abad ke-21 dan semua sekolah harus memastikan bahwa seluruh peserta didik memiliki akses

terhadap teknologi. Guru yang efektif memaksimalkan potensi teknologi dalam mengembangkan pemahaman siswa, merangsang minat mereka secara strategis, dengan hal ini dapat memberikan akses matematika kepada semua peserta didik”



Gambar 8.1 Klasifikasi m-Learning (Cahyono, 2018)

Pembelajaran Seluler Menurut Wood (Cahyono, 2018) Penggunaan perangkat seluler dalam proses belajar mengajar menyebabkan konsep m-learning. Ini menjadi bagian dari pembelajaran elektronik yang digambarkan sebagai: “ Segala jenis pembelajaran yang terjadi ketika pelajar tidak berada di lokasi yang telah ditentukan sebelumnya atau pembelajaran terjadi ketika peserta didik memanfaatkan peluang belajar yang ditawarkan oleh teknologi seluler”.

Dari definisi di atas, dapat disimpulkan bahwa pembelajaran m-learning dapat mendukung pembelajaran, sehingga dapat diimplementasikan dimana saja dan kapan saja.

Penggunaan perangkat mobile diharapkan digunakan dalam pembelajaran, tidak hanya dalam pembelajaran reguler, namun juga dapat dilakukan dalam pembelajaran

di luar lingkungan sekolah. Dengan demikian, peserta didik dapat terlibat dalam pembelajaran matematika yang lebih menarik dan bermakna.

Dengan penggunaan teknologi informasi dan komunikasi, diharapkan adanya peningkatan motivasi belajar peserta didik terhadap pembelajaran matematika, khususnya di kalangan siswa Sekolah Menengah Atas.

Penggunaan aplikasi matematika berbasis teknologi

Saat ini, penggunaan gawai tidak dapat dihindarkan, begitupula dalam pembelajaran matematika. Sebagian besar peserta didik SMA sudah sangat mengenal dan sangat tergantung dengan gawai, maka kita sebagai guru matematika haruslah berinovasi dan menggabungkan teknologi dalam pembelajaran.

Dalam pembelajaran, guru dapat menjadikan teknologi sebagai alat dan bahan pembelajaran, serta sebagai pendukung dalam proses pembelajaran. Salah strategi pembelajaran yang dapat dilakukan adalah pembelajaran e-learning.

E-learning adalah singkatan dari elektronik learning atau pembelajaran elektronik. E learning dapat dikatakan sebagai pembelajaran menggunakan media elektronik, seperti komputer, tablet dan smartphone. Menurut Kastaita (Simanihuruk, 2019: 4), salah satu ciri e-learning adalah perpaduan antara berbagai terapan praktis dan kemudahan akses ke sumber belajar.

Dalam pembelajaran, smartphone dan alat elektronik lainnya dapat dijadikan media pembelajaran. Saat ini, terdapat banyak aplikasi yang dapat membantu siswa dalam pembelajaran matematika, diantaranya:

1. *Geogebra*

Geogebra adalah sebuah aplikasi matematika untuk mempelajari aljabar dan geometri. Aplikasi ini tersedia dalam versi android dan versi PC. Pada versi android, aplikasi ini sangat sederhana, dapat digunakan untuk membuat grafik dan mencari titik potong. Dan pada versi PC, aplikasi ini lebih kompleks dan lengkap. Selain menggambar grafik sederhana, dengan aplikasi ini dapat membuat gambar geometri tiga dimensi dan fitur-fitur lainnya. Aplikasi Geogebra ini dapat didownload secara gratis.

2. *Algebrator*

Algebrator merupakan sebuah aplikasi matematika yang memudahkan penggunaannya untuk menyelesaikan permasalahan aljabar. Aplikasi ini dapat membuat peserta didik lebih memahami cara menyelesaikan permasalahan matematika dan sebagai alat untuk mengecek kebenaran jawaban peserta didik

3. *Microsoft Powerpoint*

Microsoft Powerpoint merupakan salah satu media pembelajaran digital yang paling sering digunakan dalam mempresentasikan poin-poin penjelasan serta bahan bacaan dalam pemaparan suatu materi. Penggunaan Microsoft Powerpoint dalam pembelajaran bukanlah hal baru. Selain mudah digunakan, aplikasi ini juga dilengkapi dengan adanya simbol dan equation yang membantu guru dalam mengajarkan simbol-simbol dan notasi-notasi matematis.

4. *Google Classroom*

Penggunaan google classroom tentu akan sangat membantu guru dan peserta didik untuk berdiskusi dan untuk mengorganisir tugas. Peserta didik dapat mengumpulkan tugas di forum sehingga bukan hanya melatih peserta didik dalam menyelesaikan tugas matematikanya saja, namun juga melatih mereka dalam bertanggung jawab dan disiplin dalam menyelesaikan tugas karena terdapat tenggat waktu yang harus ditepati.

5. *Quizizz*

Untuk mengetahui kemampuan peserta didik, guru tentu membutuhkan alat bantu untuk mengukur kemampuan peserta didik, salah satu aplikasi pembelajaran yang dapat digunakan adalah quizizz. Quizizz merupakan aplikasi untuk menilai peserta didik dengan cara dan tampilan yang menarik. Aplikasi ini dapat digunakan di Android maupun di PC dan tersedia versi gratis dan berbayar.

6. *Google Formulir*

Aplikasi google formulir merupakan salah satu aplikasi yang banyak digunakan guru dalam mengukur hasil pembelajaran peserta didik. Aplikasi ini mudah diakses, karena hanya membutuhkan akun google, pengguna dapat membuat berbagai formulir yang dapat membantu dalam pembelajaran.

7. *Aplikasi pdf Reader*

Dalam pembelajaran yang memanfaatkan teknologi, membagikan dokumen merupakan salah satu hal yang sering dilakukan untuk mendukung pembelajaran. Salah satu format dokumen yang paling sering digunakan adalah pdf. Bentuk file pdf memudahkan guru dalam membagikan file, karena

biasanya bentuk dan format file tidak berubah. Untuk membukanya, peserta didik harus memiliki aplikasi pdf reader seperti wps, pdf viewer, drive pdf viewer, dan lain-lain.

8. *WolframAlpha*

WolframAlpha merupakan salah satu aplikasi yang dapat digunakan dalam menyelesaikan permasalahan matematika. Penggunaan aplikasi ini tentu akan membantu peserta didik dalam mempelajari penyelesaian permasalahan matematika. Namun ketika menggunakan aplikasi ini, peserta didik tentu harus tahu bahwa aplikasi ini dibuat bukan agar peserta didik mencontek dari aplikasi tersebut, namun agar mengetahui langkah penyelesaian agar dia bisa menerapkannya pada permasalahan yang sama.

Daftar Pustaka

- Abidin Yunus, dkk. 2018. Pembelajaran Literasi: Strategi Meningkatkan Kemampuan Literasi Matematika, Sains, Membaca dan Menulis (Cetakan Kedua). Jakarta: Bumi Aksara
- Cahyono, Adi. 2018. Learning Mathematics in a Mobile App-Supported Math Trail Environment. Swiss: Springer
- Faruq, M dan Sukatin. 2021. Psikologi perkembangan. Sleman: Penerbit Deepublish
- Mayasari, N. dkk. 2022. Buku Ajar Matematika Sekolah. Tasikmalaya: Perkumpulan Rumah Cemerlang Indonesia (PRCI)
- Ovan. 2022. Strategi Belajar Mengajar Matematika. Jakarta: Kencana
- Simanihuruk, Lidia, dkk. 2019. E-learning: Implementasi, Strategi dan Inovasinya. Medan: Yayasan Kita Menulis

Profil Penulis



Silvi Uswatun Nisa

Penulis adalah guru matematika di SMAN 5 Garut sejak tahun 2019. Merupakan anak kedua dari lima bersaudara. Tinggal di kabupaten Garut sejak lahir. Menempuh pendidikan di Garut, yakni SDN Kota Kulon I lulus tahun 2005, SMPN 4 Garut lulus Tahun 2008, SMAN 18 Garut Tahun lulus 2011 dan melanjutkan pendidikan S1 di Sekolah Tinggi Keguruan dan Ilmu Pendidikan (STKIP) Garut program pendidikan S1 pendidikan matematika dan lulus tahun 2015. Penulis memiliki cita-cita sebagai guru sejak menempuh pendidikan di sekolah dasar, karena pengaruh kedua orang tua yang berprofesi sebagai guru. Penulis mulai tertarik pada bidang matematika sejak SMA, dikarenakan matematika dirasa sebagai ilmu yang dapat membuat kita merasa tertantang dalam menyelesaikan permasalahannya serta Merasaa bahwa matematika merupakan ilmu yang penting dalam kehidupan. Hingga akhirnya mmemutuskan untuk melanjutkan pendidikan di Sekolah Tinggi Keguruan dan Ilmu Pendidikan (STKIP) Program Studi Matematika. Saat ini, penulis sedang melanjutkan pendidikan di IPI Garut pada program Pascasarjana Pendidikan Matematika

Email: silviuswatunnisa@gmail.com

STRATEGI PEMBELAJARAN BERBASIS DIGITAL PADA BAHASA INDONESIA SMA

Nurul Nur Azizah
SMA Negeri 5 Garut

Salah satu masalah dalam bidang pendidikan di Indonesia yaitu rendahnya mutu pendidikan yang tercermin dari rendahnya rata-rata prestasi belajar siswa. Rendahnya prestasi belajar siswa disebabkan karena beberapa kemungkinan. Adapun salah satu kemungkinan penyebabnya yaitu peran guru dalam pelaksanaan pembelajaran yang terlalu mendominasi siswa. Guru dianggap sebagai satu-satunya sumber belajar di kelas sehingga pembelajaran yang tercipta merupakan pembelajaran yang bersifat *teacher centered* (berpusat pada guru).

Hal tersebut membuat siswa menjadi kurang aktif dan tidak bisa mengeksplor kemampuannya dengan baik. Padahal, seharusnya guru harus mampu mengasah kemampuan siswa dalam berpikir kritis, kreatif, objektif, logis dan mampu berkolaborasi. Guru juga harus jeli dalam menanggapi kesulitan belajar siswa karena pada tahap selanjutnya akan berdampak pada ketuntasan belajar siswa. Masalah ketuntasan belajar merupakan masalah yang penting, sebab menyangkut masa depan peserta didik.

Dalam implementasi ketiga tahap itu jika siswa menyerap informasi yang jelas dalam pembelajaran maka akan membantu siswa dalam mencapai ketuntasan belajar

Salah satu upaya yang dapat dilakukan agar siswa dapat mencapai ketuntasan belajar yaitu guru harus menggunakan strategi pembelajaran yang baik dan cocok untuk dilaksanakan di kelas. Sebagaimana pertandingan sepak bola, sebuah tim dapat mengungguli tim yang lain jika pelatihnya memiliki berbagai macam strategi yang diterapkan pada permainan di lapangan. Begitupula seorang guru, pada saat menemukan sebuah masalah atau kesulitan belajar maka guru harus bisa menerapkan berbagai macam strategi pembelajaran yang terbaik untuk mengatasi kesulitan-kesulitan belajar siswa. Hal yang sama juga dilakukan terhadap kelas-kelas pembelajaran.

Memang *output*-nya bukan angka kemenangan seperti pada pertandingan sepakbola, melainkan pencapaian kompetensi. Standar kompetensi sudah disusun. Bahkan ada Standar kompetensi lulusan pada setiap mata pelajaran dan setiap jenjang kelas. Untuk menjamin pencapaian kompetensi itu, tak pelak guru harus mempunyai strategi pembelajaran (Sunhaji, 2008: 1-3)

Pengertian Strategi pembelajaran

Gagne dan Briggs dalam (H. Mulyono dan Ismail Suardi Wekke:2018) mendefinisikan pembelajaran sebagai suatu rangkaian events (kejadian, peristiwa, kondisi, dan sebagainya) yang secara sengaja dirancang untuk mempengaruhi peserta didik (pembelajar), sehingga proses belajarnya dapat berlangsung dengan mudah. Pembelajaran bukan hanya terbatas pada peristiwa yang dilakukan oleh guru saja, melainkan mencakup semua peristiwa yang mempunyai pengaruh langsung pada proses belajar manusia. Pembelajaran mencakup pula kejadian-kejadian yang dimuat dalam bahan-bahan cetak,

gambar, program radio, televisi, film, slide, maupun kombinasi dari bahan-bahan tersebut.

Menurut Sudirdja dan Siregar, strategi pembelajaran adalah upaya menciptakan kondisi dengan sengaja agar tujuan pembelajaran dapat dipermudah (facilitated) pencapaiannya. Disini, strategi mencerminkan keharusan untuk mempermudah tujuan pembelajaran. Miarso berpandangan bahwa strategi pembelajaran merupakan pendekatan yang menyeluruh dalam sebuah sistem pembelajaran dalam bentuk pedoman dan kerangka kegiatan untuk mencapai tujuan umum pembelajaran. Miarso menekankan bahwa strategi mencerminkan pendekatan mencapai tujuan pembelajaran (H. Mulyono dan Ismail Suardi Wekke:2018).

Menurut Suparman dalam Wahyudin (2007) strategi pembelajaran merupakan perpaduan urutan kegiatan pembelajaran (tahap-tahap yang perlu dilalui/diikuti dalam penyajian materi pembelajaran) metode atau teknik pembelajaran (prosedur teknis pengorganisasian bahan dan pengelolaan peserta didik dalam proses pembelajaran), media pembelajaran (peralatan dan bahan pembelajaran yang digunakan sebagai media proses pembelajaran), dan waktu pembelajaran (waktu yang diperlukan untuk menyelesaikan kegiatan pembelajaran).

Berdasarkan uraian di atas, dapat disimpulkan bahwa strategi pembelajaran adalah keseluruhan pola umum kegiatan pendidik dan peserta didik dalam mewujudkan peristiwa pembelajaran yang efektif untuk mencapai tujuan, secara efektif dan efisien terbentuk oleh paduan antara urutan kegiatan, metode dan media pembelajaran yang digunakan, serta waktu yang digunakan pendidik dan peserta didik dalam kegiatan pembelajaran.

Ragam Strategi Pembelajaran

1. Strategi *Discovery learning* (DL) (Menyingkap Pembelajaran)

Discovery learning adalah strategi pembelajaran yang didefinisikan sebagai proses pembelajaran yang terjadi bila pelajar tidak disajikan dengan pelajaran dalam bentuk finalnya, tetapi diharapkan pelajar bisa mengorganisasi sendiri. Pembelajaran *discovery learning* ini merupakan pembelajaran yang disampaikan kepada siswa dan siswa akan memahaminya secara independen. Dalam hal ini siswa akan diberi kemampuan cara menjadi seorang ilmuwan. Dengan pembelajaran ini siswa tidak hanya berperan pasif menerima materi pelajaran. Namun juga memprosesnya sampai memahami dan menguasai yang biasa disebut pembelajaran aktif

Berikut contoh penerapan strategi pembelajaran *discovery learning* berbasis digital pada materi kelas XII mengenai proposal:

a. Pemberian rangsangan (stimulasi)

Guru memulai kegiatan pembelajaran dengan mengajukan pertanyaan pemantik atau diberikan cuplikan video yang berisi sebuah problema di masyarakat. Peserta didik dihadapkan pada suatu masalah atau kebingungan dari masalah itulah peserta didik akan terstimulasi untuk berusaha mencari jalan pemecahan masalah.

b. Pernyataan masalah

Guru memberi kesempatan pada siswa untuk mengidentifikasi masalah tersebut lalu selanjutnya siswa merumuskan dalam bentuk hipotesis.

c. Pengumpulan data

Siswa diberikan kesempatan untuk bereksplorasi mengumpulkan informasi sebanyak-banyaknya dari berbagai sumber untuk selanjutnya dituangkan dalam bentuk proposal. Tahap ini berfungsi untuk menjawab hipotesis.

d. Pengolahan data

Siswa diberikan kesempatan untuk mengolah hasil pencariannya berupa data, informasi, wawancara maupun observasi.

e. Pembuktian

Peserta didik melakukan pemeriksaan secara cermat untuk membuktikan benar atau tidaknya hipotesis yang ditetapkan sebelumnya. Lalu melakukan presentasi dengan menggunakan *power point*.

f. Menarik kesimpulan

Siswa dan guru Bersama-sama menarik sebuah kesimpulan dari hasil penyelidikan siswa.

2. Strategi *Problem Based Learning* (PBL) (Pembelajaran Berbasis Masalah)

Pembelajaran berbasis masalah (*problem based learning*), dikenal pula dengan nama lain seperti pendidikan berdasarkan pengalaman (*experience based education*), pembelajaran otentik (*authentic learning*), dan pembelajaran berakar pada kehidupan nyata (*anchored instruction*). Secara garis besar pembelajaran berbasis masalah terdiri dari menyajikan kepada siswa situasi masalah yang otentik dan bermakna yang dapat memberikan kemudahan kepada mereka untuk melakukan penyelidikan dan inkuiri (Departemen Pendidikan Nasional, 2005).

Berikut contoh penerapan strategi pembelajaran *problem based learning* berbasis digital pada materi kelas XI mengenai teks eksplanasi:

a. Orientasi Siswa pada Masalah

Pada tahap ini guru dapat menyajikan video pembelajaran yang berisi video peristiwa alam seperti bagaimana terjadinya gunung Meletus, tsunami ataupun gempa. Apabila sekolah memiliki fasilitas yang lebih banyak misalnya mempunyai VR (virtual reality) siswa juga menggunakan alat itu agar dapat lebih memahami terjadinya suatu fenomena alam secara 4 dimensi. Setelah menyimak video, guru dan siswa saling bertanya jawab mengenai isi video tersebut yang dikaitkan dengan teks eksplanasi.

b. Mengorganisasikan Siswa untuk Belajar

Pada tahap ini siswa diorganisasikan pada kelompok-kelompok kecil yang selanjutnya diberikan tugas berupa pembuatan teks eksplanasi berdasarkan video yang diberikan oleh guru. Pemberian video ini bisa menggunakan QR kode yang akan menghubungkan ponsel siswa pada drive / channel youtube tertentu.

c. Membimbing Penyelidikan Individual maupun Kelompok

Guru melakukan bimbingan dan arahan saat siswa berselancar dalam mesin pencarian maupun saat siswa mencari referensi dan literatur guna mendapatkan data dan informasi untuk menjawab tugas yang diberikan guru.

d. Mengembangkan dan Menyajikan Hasil Karya

Guru memberikan kesempatan pada siswa untuk tidak menuliskan tugasnya dalam bentuk tulisan di buku. Tetapi menggunakan aplikasi desain grafis seperti canva untuk membuat tulisan dalam bentuk poster. Setelah itu poster yang berisikan teks eksplanasi tersebut harus dipresentasikan di depan kelas dengan menggunakan proyektor.

e. Menganalisis dan Mengevaluasi Proses Pemecahan Masalah

Pada tahap akhir ini guru dan siswa Bersama-sama memberikan apresiasi dan evaluasi pada setiap teks yang dihasilkan oleh siswa.

3. Strategi *Project Based Learning* (PBL) (Pembelajaran Berbasis Proyek)

Strategi *Project Based Learning* adalah pembelajaran yang menggunakan proyek/kegiatan sebagai media. Peserta didik melakukan eksplorasi, penilaian, interpretasi, sintesis, dan informasi untuk menghasilkan berbagai bentuk hasil belajar.

Berikut contoh penerapan strategi pembelajaran *project based learning* berbasis digital pada materi kelas XI mengenai drama:

a. Pertanyaan Mendasar

Pada tahap ini guru memberikan pertanyaan pada siswa mengenai materi drama. Siswa juga menjawab pertanyaan dari guru mengenai pelakonan dan acting. Seperti bagaimana gestur dan ekspresi orang yang sedang marah, sedih atau gembira.

b. Mendesain perencanaan produk

Agar lebih menjiwai dan maksimal dalam memerankan suatu tokoh, maka guru memberikan tugas pada siswa untuk mementaskan atau memainkan sebuah drama dalam bentuk film pendek. Maka pada tahap ini siswa dan guru bersama-sama merancang skenario drama dan membagi kelompok. Pembagian kelompok bisa menggunakan website mentimeter.

c. Menyusun jadwal pembuatan

Pada tahap ini guru dan siswa menyusun jadwal latihan dan pementasan drama. Tahap ini sangat dibutuhkan mengingat pementasan drama yang maksimal membutuhkan banyak persiapan dan latihan.

d. Memonitor keaktifan dan perkembangan proyek

Guru harus memonitor perkembangan proyek ini juga memonitor keaktifan siswa dalam kelompok drama. Guru bisa memanfaatkan grup whatsapp sehingga setiap Latihan berlangsung anak bisa mengirimkan laporan berupa video Latihan / foto Latihan. Dari laporan tersebut guru dapat mengambil nilai individu maupun kelompok.

e. Menguji hasil

Pada tahap ini guru dapat melaksanakan nobar atau nonton bareng penayangan film pendek yang telah siswa buat. Dengan menggunakan media film pendek selain kemampuan membuat naskah dan berakting yang terasah, kemampuan siswa dalam mengedit dan menggunakan berbagai aplikasipun akan terasah karena tentunya dalam membuat suatu film pendek akan memerlukan beberapa aplikasi seperti filmora, kinemaster dll. Hasil film pendeknya pun sebaiknya

diupload ke youtube sebagai salah satu jejak karya digital yang dimiliki siswa.

f. Evaluasi pengalaman belajar

Pada tahap ini guru dan siswa saling mengevaluasi, mengapresiasi dan mengomentasi karya yang telah dibuat.

Penggunaan Media Pembelajaran pada Strategi Pembelajaran yang Berbasis Digital

Untuk mengurai contoh media pembelajaran Bahasa Indonesia berbasis Digital di tingkat SMA maka perlu mengaitkannya secara langsung dengan materi pembelajaran. Adapun materi pokok pada mata pelajaran Bahasa Indonesia di tingkat SMA yaitu sebagai berikut ini.

Kelas X	Kelas XI	Kelas XII
1. Teks Laporan Hasil Observasi	1. Teks prosedur	1. Artikel
2. Teks Eksposisi	2. Teks eksplanasi	2. Kritik dan esai
3. Teks Anekdote	3. Ceramah	3. Laporan hasil membaca buku
4. Hikayat	4. Buku pengayaan non fiksi	4. Surat lamaran pekerjaan
5. Teks negosiasi	5. Cerpen	5. Teks cerita (novel) sejarah
6. Debat	6. Proposal	6. Teks editorial
7. Teks biografi	7. Karya Ilmiah	7. Laporan hasil membaca buku
8. Puisi	8. Resensi	
9. Resensi Buku	9. Drama	

Pokok-pokok materi di atas dapat dikaitkan dengan berbagai strategi pembelajaran berbasis digital dan menggunakan berbagai media pembelajaran. Contohnya media video pembelajaran dapat digunakan pada beberapa materi. Yang pertama di kelas X guru dapat menggunakan video *stand up comedy* yang berisi sindiran, kritikan dan sarkasme para komika yang dapat digunakan sebagai bahan pemantik bagi siswa untuk menjadi bahan diskusi dengan siswa lainnya pada materi teks anekdot. Kedua, guru dapat menggunakan film tentang seorang tokoh (misalnya film sang pencerah) pada materi bahasan teks biografi untuk kemudian dibahas dan didiskusikan bersama-sama. Ketiga, guru dapat menampilkan video berita mengenai isu yang sedang hangat pada materi bahasan teks eksposisi untuk kemudian diidentifikasi isi berita tersebut Bersama-sama. Selanjutnya, di kelas XI guru dapat menggunakan video peristiwa alam seperti terjadinya tsunami, gunung Meletus dan sebagainya untuk digunakan pada saat materi bahasan teks eksplanasi berlangsung.

Selain penggunaan video digital untuk pemantik atau bahan diskusi guru juga bisa menggunakan video digital untuk mencapai kompetensi pada ranah keterampilan (KD 4) yaitu dengan memberikan kesempatan siswa untuk membuat sebuah video kreatif. Misalnya pada materi kelas X yaitu tentang teks negosiasi, siswa diberikan kesempatan untuk membuat sebuah film pendek yang berisi negosiasi (negosiasi jual beli/negosiasi dalam dunia pekerjaan). Selanjutnya, pada materi teks laporan hasil observasi guru juga bisa memberikan kesempatan anak untuk melaporkan hasil observasi (misalnya mengobservasi tanaman/binatang peliharaan dalam bentuk video/vlog. Di kelas XI siswa juga bisa diberikan kesempatan untuk mencapai kompetensi dasar keterampilan dengan cara membuat sebuah video tutorial yang ada pada materi pokok teks prosedur. Selanjutnya,

di kelas XI terdapat materi bahasan ceramah, siswa dapat diberikan tugas untuk membuat video cinematic yang berisikan siswa sedang berceramah.

Selain penggunaan media video, penerapan strategi pembelajaran berbasis digital juga bisa digunakan dalam bentuk media grafis. Siswa bisa diberikan kesempatan untuk tidak hanya menulis menggunakan kertas dan pensil, tetapi bisa ditransformasikan dalam bentuk lain misalnya dalam bentuk grafis. Dengan penggunaan desain grafis bukan hanya kompetensi siswa dalam menulis yang terasah tetapi kemampuan siswa dalam mengedit dan menggunakan aplikasi digital juga akan terasah. Kemampuan tersebut tentu akan sangat berguna untuk siswa di kemudian hari. Contoh penggunaan desain grafis dalam mata pelajaran Bahasa Indonesia adalah sebagai berikut ini.

Pada kelas X guru dapat memberikan tugas pada siswa untuk menulis puisi dalam bentuk grafis sehingga dapat diupload untuk kemudian diapresiasi di media sosial masing-masing. Selain itu pada KD menceritakan kembali teks biografi juga bisa menggunakan media grafis dengan mengedit foto biodata dan biografi seorang tokoh sehingga pembaca biografi tidak akan merasa jenuh jika penulisan teks tersebut dibuat dalam bentuk grafis. Selanjutnya masih di kelas X, terdapat teks anekdot maka guru dapat memberikan kesempatan anak untuk menuntaskan KD keterampilannya dalam bentuk komik.


Di kelas XI guru dapat memberikan kesempatan siswa untuk menggunakan aplikasi desain dalam menuliskan teks eksplanasi dan resensi. Di kelas XII guru juga bisa menggunakan desain grafis pada materi surat lamaran pekerjaan yaitu dengan mengajak siswa berkreaitivitas membuat CV atau daftar riwayat hidup yang selanjutnya akan berpasangan dengan surat lamaran pekerjaan sehingga saat dihadapkan dengan dunia pekerjaan nanti,

anak telah mahir dalam membuat komponen-komponen tersebut karena pernah ia lakukan semasa SMA. Selanjutnya di kelas XII pada materi artikel dan teks editorial guru juga bisa menggunakan aplikasi desain grafis misalnya dengan aplikasi canva untuk memuat dan mengkreasikan hasil tulisan siswa.

Adapun contoh hasil karya siswa dalam penggunaan media desain grafis yang telah penulis praktikkan secara langsung di kelas yaitu sebagai berikut ini.

Teks <u>Eksplanasi</u>	<u>Puisi</u>
 <p style="text-align: center;">BANJIR</p> <p>Banjir adalah fenomena alam yang ber sumber dari curah hujan dengan intensitas tinggi dan durasi lama. Banjir dapat terjadi karena alam dan tindakan manusia. Penyebab alami banjir adalah erosi dan sedimentasi, curah hujan, pengaruh fisiografi/geofitik sungai, kapasitas sungai, drainase lahan, dan pengaruh air pasang.</p> <p>Sebagai akibat perubahan tata guna lahan, terjadi erosi sehingga sedimentasi masuk ke sungai dan daya tampung sungai menjadi berkurang. Hujan yang jatuh ke tanah airnya akan menjadi aliran permukaan (run-off) di atas tanah dan sebagian meresap ke dalam tanah, yang tentunya bergantung pada komposisi tanahnya. Ketika suatu kawasan hutan diubah menjadi permukiman, hutan yang bisa menahan aliran permukaan cukup besar diganti menjadi permukaan dengan resistensi aliran permukaan kecil. Akibatnya ada aliran permukaan tanah menuju sungai dan hal ini berakibat adanya peningkatan debit aliran sungai yang besar.</p> <p>Banjir memang telah menjadi salah satu bencana yang menyebabkan kerusakan besar bagi manusia. Kerusakan terbesar terjadi saat banjir tersebut terjadi di permukiman penduduk sehingga menyeret dan merusak apa saja yang dilaluinya. Oleh sebab itu, kita harus selalu waspada dan mempersiapkan diri menghadapi bencana ini.</p>	 <p style="text-align: center;">REHAN</p> <p>Rintik hujan, temaniku tersesat pada rimba kegelisahan Entah kemana aku harus mencari jalan, begitu sulit Hanya satu yang aku tau, relung hati masih terisi namamu Andai bisa ku hapus bayangmu, tapi kau tak beranjak pergi Naif jika ku tak bersaksi, bahwa ku masih menunggumu</p>

Teks Biografi



Seriwa. Dirimka. Perang. Studio. Palma Pictures. Sutradara: Uta Hesse. Produser: Harold Pitt, Sjahr Ayu Ashara & Pratiwi Rusdiah. Tubuhan Dedy. Pemain: Adipati Dolkem, Ibnu Jamil, Mathis Muchta, Bam Wong, Nugie Lukman Sardi, Annisa Hartanti, Landung Simatupang, Henry Soliman.



Dim jenderal Soedirman adalah pemimpin militer yang sangat penting dalam sejarah Indonesia. Dia adalah seorang pemimpin yang berani dan jujur.

Dia adalah seorang pemimpin yang berani dan jujur. Dia adalah seorang pemimpin yang berani dan jujur.

Dia adalah seorang pemimpin yang berani dan jujur. Dia adalah seorang pemimpin yang berani dan jujur.

Dia adalah seorang pemimpin yang berani dan jujur. Dia adalah seorang pemimpin yang berani dan jujur.

Dia adalah seorang pemimpin yang berani dan jujur. Dia adalah seorang pemimpin yang berani dan jujur.

Dia adalah seorang pemimpin yang berani dan jujur. Dia adalah seorang pemimpin yang berani dan jujur.

Dia adalah seorang pemimpin yang berani dan jujur. Dia adalah seorang pemimpin yang berani dan jujur.

Dia adalah seorang pemimpin yang berani dan jujur. Dia adalah seorang pemimpin yang berani dan jujur.

Dia adalah seorang pemimpin yang berani dan jujur. Dia adalah seorang pemimpin yang berani dan jujur.

Dia adalah seorang pemimpin yang berani dan jujur. Dia adalah seorang pemimpin yang berani dan jujur.

Dia adalah seorang pemimpin yang berani dan jujur. Dia adalah seorang pemimpin yang berani dan jujur.

Dia adalah seorang pemimpin yang berani dan jujur. Dia adalah seorang pemimpin yang berani dan jujur.

Dia adalah seorang pemimpin yang berani dan jujur. Dia adalah seorang pemimpin yang berani dan jujur.

Dia adalah seorang pemimpin yang berani dan jujur. Dia adalah seorang pemimpin yang berani dan jujur.

Dia adalah seorang pemimpin yang berani dan jujur. Dia adalah seorang pemimpin yang berani dan jujur.

Dia adalah seorang pemimpin yang berani dan jujur. Dia adalah seorang pemimpin yang berani dan jujur.

Daftar Pustaka

Direktorat Tenaga Kependidikan, Direktorat Jenderal Peningkatan Mutu Pendidik dan Tenaga Kependidikan Departemen Pendidikan Nasional. *Strategi Pembelajaran dan Pemilihannya*. Jakarta: Diknas, 2005

H. Mulyono dan Ismail Suardi Wekke. *Strategi Pembelajaran di Abad Digital*. Yogyakarta: Penerbit Gawe Buku, 2018

Wahyudin Nur Nasution. *Strategi Pembelajaran*. Medan: Perdana Publishing, 2017

Profil Penulis

Nurul Nur Azizah



Penulis lahir di Garut 18 Juli 1995 dan berasal dari keluarga yang berkultur sunda. Penulis menyelesaikan pendidikan S1 di STKIP Garut selesai pada tahun 2017 dengan mengambil program studi Pendidikan Bahasa dan Sastra Indonesia. Pada tahun 2018 penulis diangkat menjadi pegawai negeri sipil dan ditugaskan di Garut Selatan yaitu di SMA Negeri 5 Garut sebagai guru Bahasa dan Sastra Indonesia yang merupakan sekolah yang memiliki pemandangan pesisir pantai selatan yang indah. Pengalaman mengajar di tempat yang jauh dari pusat kota menjadikan penulis bersemangat untuk terus menggali potensi dan bakat peserta didik salah satunya dengan menjadi pembina pada ekstra kurikuler teater dan jurnalistik. Selain itu, penulis juga kerap dipercaya sebagai juri pada lomba baca puisi yang diadakan antar SMP maupun SMA. Penulis juga memiliki *channel* youtube yang berisi video materi pembelajaran Bahasa Indonesia dengan nama *channel* Nurul Nur Azizah. Memiliki karya adalah salah satu impian penulis. Dengan harapan dapat memberikan kontribusi positif bagi bangsa dan negara khususnya di dunia pendidikan.

Email Penulis: nurulnurazizah69@gmail.com

STRATEGI PEMBELAJARAN BERBASIS DIGITAL PADA BAHASA INGGRIS SMA

Gek Wulan Novi Utami
Universitas Dhyana Pura-Bali

Pembelajaran berbekal literasi digital

Sebelum membicarakan strategi pembelajaran, salah satu bekal pengajar dan siswa untuk pembelajaran yang efisien dan efektif adalah pemahaman literasi digital. Literasi digital merupakan keterampilan mengakses, memahami, dan menyebarkan informasi melalui media digital (Bawden, 2001). Melalui media digital, pengajar dan siswa memiliki keuntungan dan tantangan tersendiri dalam kegiatan belajar mengajarnya. Pengajar dan siswa bisa mengakses informasi dengan mudah dengan media digital, terlebih sekarang hampir semua aspek mengarah ke sistem digitalisasi sehingga informasi baik itu pengetahuan umum ataupun khusus bisa diakses bahkan tulisan-tulisan ilmiah kini lebih banyak diterbitkan di media daring daripada media cetak.

Kemudahan tersebut juga menjadi tantangan untuk pengajar dan siswa; siswa mudah mengakses info tentang materi bahasa Inggris misalnya, tapi sulit menentukan mana yang benar atau salah dalam materi tersebut. Dalam situasi itu lah diperlukan keterlibatan pengajar

yang paham literasi digital dan berperan memfasilitasi siswa menyaring dan memahami materi bahasa Inggris yang bebas diakses melalui media daring.

Paham literasi digital bukan hanya memahami informasi yang diakses di internet tapi keterampilan memilih dan memilah informasi untuk disebarluaskan dalam hal ini disebarkan kepada siswa dalam pembelajaran berbasis digital. Belshaw (2011) dalam tesisnya menyebutkan ada 8 elemen penting dalam mengembangkan literasi digital yakni kultural, kognitif, konstruktif, komunikatif, kepercayaan diri, kreatif, kritis, dan bertanggungjawab secara sosial.

Misalnya saja seorang pengajar bahasa Inggris akan mengajar bahasa Inggris tentang komunikasi lintas budaya yang diperlukan siswa saat berinteraksi dengan orang asing sehingga bisa menghindari konflik atau kesalahpahaman karena ketidaktahuan budaya masing-masing. Materi berupa video youtube dan pengajar yang paham literasi digital akan memikirkan konten mana yang cocok (elemen kognitif), memberikan informasi tambahan jika ada hal ambigu pada konten video (elemen kritis), dan membuat video reka cipta serupa untuk menambah pemahaman siswa (elemen konstruktif).

Pengembangan literasi digital ini digalakkan dari tahun 2015 oleh pemerintah dengan menyasar sekolah-sekolah dengan menguatkan kapasitas fasilitator, menambah akses sumber bacaan digital dan aplikasi-aplikasi edukatif. Oleh karena itu, paham literasi digital ini bukan hanya tanggungjawab pengajar dan siswa saja tetapi sekolah, pemerintah, dan masyarakat.

Strategi Pembelajaran berbasis digital

Strategi pembelajaran adalah ilmu sekaligus seni dalam pembelajaran agar tujuan pembelajaran tercapai. Strategi pembelajaran merupakan salah satu dari empat faktor yang memengaruhi hasil belajar siswa, selain dari gaya belajar siswa, sarana praktik, dan media pembelajaran. Peningkatan hasil belajar siswa dikategorikan dalam keberhasilan belajar siswa sehingga pemilihan strategi pembelajaran sangat penting dalam proses belajar mengajar. Pemilihan strategi pembelajaran sangat penting agar materi tersampaikan secara efektif dan efisien, terlebih dalam pembelajaran digital yang tidak hanya menuntut pengajar menguasai strategi dalam penyampaian materi, tetapi juga menguasai teknologi yang digunakan sebagai fasilitas belajar.

Pembelajaran berbasis digital yang awalnya hanya pengenalan kini menjadi kebutuhan, terlebih dalam situasi pandemic Covid-19 yang mengharuskan kegiatan belajar mengajar dilakukan daring baik dengan *live meeting platform* seperti *Google meet* dan *zoom meeting*, atau pun LMS (*Learning Management System*) seperti *moodle*. Media digital tersebut memudahkan kegiatan belajar mengajar tapi seperti yang sudah disebutkan sebelumnya, pengajar dan siswa sudah dibekali pemahaman literasi digital dan strategi pembelajaran.

Tidak bisa dipungkiri, kita terbiasa dengan interaksi pembelajaran tatap muka (PTM) menjadikan pembelajaran jarak jauh (PJJ) sebuah tantangan baru. Mengawali sesuatu yang baru pastinya terasa sulit terlebih penggunaan media digital harus dikuasai dengan cepat selama pandemi, sehingga diperlukan keterampilan strategi pembelajaran. Diketahui ada empat strategi dasar dalam kegiatan pembelajaran menurut Djamarah dan Zain (2016) antara lain.

-
1. Mengidentifikasi dan menspesifikasi perubahan perilaku siswa.
 2. Memilih sistem pendekatan belajar mengajar
 3. Memilih metode dan teknik pengajaran yang efektif
 4. Menetapkan standar keberhasilan kegiatan pembelajaran dan juga bisa dijadikan evaluasi untuk mendapatkan umpan balik untuk penyempurnaan kegiatan pembelajaran.

Keempat strategi dasar tersebut dapat membantu pengajar merancang kegiatan pembelajaran sehingga tujuan pembelajaran tercapai. Strategi pertama, mengidentifikasi dan menspesifikasi perubahan perilaku siswa yang dilakukan dengan berpatokan pada hasil apa yang diharapkan dan tentunya dengan tujuan pembelajaran yang jelas dan terarah, sehingga siswa dapat diarahkan sesuai tujuan pembelajaran dan kegiatan pembelajaran dapat dilaksanakan dengan efektif dan efisien.

Contohnya di kelas *English speaking* diketahui tujuan pembelajarannya adalah mampu menceritakan kegiatan yang sudah berlalu. Siswa diberikan pemahaman tentang tujuan pembelajaran kelas *English speaking* dan lebih mendetail tentang kemampuan apa saja yang harus dikuasai, seperti kemampuan melafalkan kata-kata bahasa Inggris dengan tempo standar berbicara, kemampuan merangkai kata sesuai gramatika bahasa Inggris, dan kemampuan menghadapi serta kemampuan berinteraksi dengan para hadirin saat siswa berbicara di depan umum.

Strategi kedua, memilih sistem pendekatan yang tepat sasaran. Pemilihan sistem pendekatan dalam hal ini berkaitan dengan konsep, teori, atau suatu kasus yang dipilih agar siswa mudah memahami materi yang diberikan dalam pembelajaran tersebut. Masih berkaitan dengan contoh pada strategi pertama, jika strategi

pertama sudah dilakukan berarti para siswa sudah paham dengan tujuan pembelajaran dan siap mengikuti seluruh kegiatan pembelajaran. Untuk mendukung kelancaran kegiatan pembelajaran, kesiapan para siswa saja tidak cukup, harus juga diimbangi dengan kesiapan pengajar sebagai pengarah menuju tujuan pembelajaran.

Kesiapan yang dimaksud berupa pemilihan sistem pendekatan dalam pengajaran yang merupakan strategi kedua. Materi kelas berbicara bahasa Inggris terdiri atas 3 level yaitu level *beginner*, *intermediate*, dan *advance*. Mempertimbangkan para siswa yang masih duduk di SMA, level materi yang sesuai yaitu level *elementary* sampai *pre-intermediate* yang mencakup kemampuan berkomunikasi bahasa Inggris secara terbatas, memahami cerita pendek atau cerita tentang hobi dan kegiatan favorit hingga mampu berkomunikasi secara pasif dan aktif dengan topik variatif baik situasi formal maupun informal tetapi terbatas.

Strategi ketiga, memilih metode dan teknik pengajaran yang sesuai tujuan pembelajaran yang telah ditetapkan. Metode terkait contoh kelas *speaking* tersebut juga perlu pemilihan yang cermat agar materi yang disiapkan bisa tersampaikan dan dipahami dengan mudah. Metode yang digunakan misalnya metode ceramah dan diskusi. Para siswa tetap diarahkan dengan materi-materi yang pengajar sediakan tapi didukung dengan metode diskusi agar siswa terlibat dan proses pembelajaran sehingga pengajar dapat mengevaluasi.

Strategi keempat, menetapkan standar keberhasilan kegiatan pembelajaran. Terkait contoh sebelumnya, standar keberhasilan diperlukan untuk mengukur tingkat keberhasilan dan mengetahui apakah tujuan pembelajaran sudah tercapai atau belum. Standar keberhasilan ini berupa rubrik penilaian siswa misalnya pada kelas *speaking* siswa yang mampu berkomunikasi

bahasa Inggris dengan kesalahan tata bahasa yang kurang dari 20 kesalahan dikategorikan tercapai, sesuai tujuan pembelajaran.

Strategi pembelajaran *listening*

Keterampilan menyimak (*listening skill*) secara tidak langsung menjadi pondasi dalam proses pembelajaran bahasa (Carter & Nunan, 2001). Pernyataan tersebut juga didukung Hamouda (2013) yang menyatakan keterampilan menyimak merupakan keterampilan krusial karena keterampilan ini memerlukan kombinasi keterampilan reseptif dan lisan. Dalam praktiknya, pengajar dan siswa menganggap pembelajaran keterampilan menyimak ini adalah keterampilan yang paling susah dipelajari dan dikuasai karena pada keterampilan menyimak bahasa Inggris yang dilakukan bukan hanya menerima informasi tetapi juga mengonstruksi bentuk dan menginterpretasikan makna sebagai respon penerimaan informasi itu sendiri (Hanifah, 2020). Hal tersebut juga bisa disebabkan oleh faktor kurangnya kosakata bahasa Inggris yang dikuasai, kurangnya konsentrasi, dan kelelahan.

Seperti yang kita ketahui, keterampilan memerlukan latihan untuk dikuasai, tidak cukup dengan memahami teori saja tapi juga mempraktikkannya sampai keterampilan tersebut dikuasai. Selain latihan, keterampilan menyimak ini juga memerlukan strategi agar latihan dan proses belajarnya lebih efektif. Kesadaran siswa atau pendengar terhadap input bahasa yang didengar dari audio atau pembicaraannya langsung merupakan strategi dalam menyimak, sehingga jika siswa sukses menerapkan strategi tersebut, keterampilan menyimak siswa akan meningkat hingga mampu mengaplikasikan strategi tersebut dengan mudah dalam keadaan dan situasi yang berbeda-beda (Carter & Nunan, 2001).

Ahli lainnya mengelompokkan strategi keterampilan menyimak menjadi 3 yakni strategi yang berkaitan dengan metakognitif, kognitif, dan sosio-afektif (Malley & Chamot, 1989). Strategi yang berkaitan dengan metakognitif ini mencakup kemampuan siswa dalam berpikir, merencanakan, mengontrol pekerjaannya, dan mengevaluasi.

Rahimi & Katal (2012) mempelajari strategi ini pada siswa tingkat Menengah Atas dan menemukan bahkan strategi ini disadari berguna dalam melatih keterampilan menyimak yang dipengaruhi motivasi siswa, kemahiran berbahasa, dan efikasi diri siswa. Efikasi diri yang dimaksud adalah keyakinan dari diri siswa bahwa dirinya memiliki kemampuan atau kapasitas dalam mencapai tujuannya, dalam hal ini menguasai keterampilan menyimak bahasa Inggris.

Dari ketiga strategi yang disebutkan, strategi kognitif ini yang paling sering digunakan siswa dalam pembelajaran keterampilan menyimak. Dalam strategi yang berkaitan dengan kognitif ini disebutkan ada delapan (8) strategi, antara lain.

1. Mengingat nama aitem tertentu
2. Mengklasifikasikan kata-kata yang berkaitan dengan makna aitem tersebut
3. Memprediksi makna atau informasi yang hilang pada soal bahasa Inggris saat menyimak
4. Mengintegrasikan yang sudah disimak dengan informasi terkait
5. Mengaplikasikan aturan atau instruksi
6. Mengimajinasikan situasi agar bisa memahami informasi verbal saat menyimak
7. Menggunakan ilmu linguistik dalam pengerjaan tugas

-
8. Menghubungkan informasi baru dengan informasi yang sudah ada saat menyimak.

Strategi sosio-afektif melibatkan stimulasi dengan berinteraksi dengan bahasa target untuk menghadapi tantangan sosial dan afektif (Vandergrift & Cross, 2018). Strategi ini meliputi self-talk dan questioning. Strategi self-talk ini dilakukan dengan menceritakan kembali informasi yang disimak kepada diri sendiri sekaligus mengontrol emosi sehingga ketika siswa diminta menginterpretasikan apa yang disismaknya tidak terganggu dengan rasa cemas yang mereka miliki. Strategi kedua adalah questioning yang sering digunakan dalam sesi diskusi saat pembelajaran menyimak. Diskusi ini dilakukan dengan menanyai pengajar atau siswa lainnya untuk mengonfirmasi informasi yang disimak atau memverifikasi pemahaman satu sama lain. Strategi ini juga bisa mengurangi kecemasan siswa dan meningkatkan motivasinya saat mengikuti pembelajaran menyimak bahasa Inggris.

Sistem pembelajaran berbasis digital sangat cocok dengan pembelajaran *listening* karena fasilitas di internet seperti kamus daring, video pelafalan dan interaksi pembicara aslinya di youtube, serta situs-situs jejaring edukatif sangat membantu pembelajaran *listening*. Dibantu juga dengan LMS seperti moodle yang menyediakan fitur untuk quiz untuk pembelajaran ini juga sangat menguntungkan dibanding pembelajaran tatap muka. Situasi yang sering dihadapi saat pembelajaran *listening* dengan sistem pembelajaran tatap muka tanpa bantuan media digital adalah para siswa tidak dapat mendengar rekaman audio dengan jelas karena alat tidak memadai serta kualitas audio tidak cukup baik.

Strategi pembelajaran *speaking*

Keterampilan bahasa Inggris lainnya yang dianggap sulit dipelajari dan dikuasai setelah keterampilan menyimak adalah keterampilan berbicara bahasa Inggris. Istilah "susah mengeluarkan isi kepala" sering digunakan dalam keterampilan ini yang bermaksud begitu sulit menginterpretasikan informasi yang disimak walaupun sudah dipahami oleh diri sendiri. Kemampuan komunikasi setiap individu juga berbeda-beda bahkan komunikasi dalam bahasa ibunya atau yang sudah dipahami sejak kecil, apalagi mengkomunikasikan bahasa Inggris yang merupakan bahasa Inggris yang baru dipelajari saat sekolah. Oleh karena itu diperlukan strategi dalam pembelajaran keterampilan berbicara bahasa Inggris ini. Berikut strategi oleh Douglas (2007) yang bisa siswa coba untuk meningkatkan keterampilan berbicara bahasa Inggrisnya.

1. Meminta klarifikasi (*What ...?*)
2. Meminta seseorang mengulang informasi (*excuse me? pardon?*)
3. Menggunakan *fillers* (*uhm.., okay. Hm..you know*) agar siswa memperoleh waktu untuk memproses informasi
4. Menggunakan parafrase untuk informasi yang sulit dicari padanan katanya dalam bahasa target
5. Menggunakan mimik wajah dan ekspresi non-verbal untuk menyampaikan makna
6. Menggunakan formula ekspresi (*how much is it?*)
7. Menggunakan *circumlocution* (mendeskripsikan kata-kata yang tidak diketahui bahasa Inggrisnya)

Dari ketujuh strategi yang disebutkan, strategi pertama, ketiga, kelima, keenam, dan ketujuh sering digunakan. Misalnya saja saat kelas *speaking* siswa diminta untuk menjelaskan gambar dengan bahasa Inggris, siswa sering menggunakan *filler* untuk mengulur waktu agar bisa

berpikir dan mencari kata-kata yang tepat untuk menjelaskan. Lalu menggunakan strategi ketujuh seperti kata “grab” yang dijelaskan dengan *we take something with our hand fast dan roughly* karena siswa tidak mengetahui kata bahasa Inggrisnya. Strategi di atas sering kita praktikkan dan sering tidak disadari sebagai strategi yang mampu meningkatkan keterampilan berbicara bahasa Inggris siswa.

Dalam sistem pembelajaran *speaking* berbasis digital, strategi ini bisa dilakukan dengan merekam diri saat berbicara bahasa Inggris dan menggunakan kamus daring dan video youtube untuk referensi pelafalan dan gestur, serta situs-situs edukatif yang dapat membantu penguasaan kosakata baru.

Strategi pembelajaran *writing*

Strategi pembelajaran menulis bahasa Inggris (*writing*) bisa diawali dengan mengajari para siswa tentang perencanaan, revisi, dan perbaikan dalam tulisan mereka sebelum pengajar memberikan tugas menulis. Strategi menulis tidak mengajarkan panjang dan detail sebuah tulisan dikarenakan waktu yang terbatas untuk mengajarkan kemampuan menulis. Sebagai tambahan, siswa tidak memerlukan pengetahuan dalam kemampuan menulis seperti yang dijelaskan oleh pengajar mereka dikarenakan tugas yang diberikan cukup mudah dan model yang dapat diduplikasi. Berikut 3 dari 11 strategi yang Graham & Perin (2007) tawarkan untuk menulis.

1. Meringkas

Aktivitas meringkas ini bisa menjadi strategi sebelum menulis untuk menyiapkan bahan tulisan. Mengajari membuat ringkasan untuk sebuah artikel biasanya bersamaan dengan mengajarkan membaca. Menemukan pokok pikiran dalam sebuah artikel

dapat dikatakan telah membuat ringkasan suatu artikel namun terdapat kekurangan pada eksposisi dan eksplanatori. Para siswa bisa menambahkan paparan (eksposisi) dan penjelasan (eksplanatori) setelah meringkas dan menandai poin-poin penting yang dikembangkan dalam tulisan mereka. Dalam sistem pembelajaran digital, meringkas dapat dilakukan dengan melampirkan teks pada LMS atau *google classroom* dan pengajar bisa memastikan siswa mengakses atau tidak dengan menjadikan aktivitas meringkas ini tugas dan diatur waktu pengumpulannya. Pengajar juga bisa memberikan tautan teks bacaan terkait untuk diringkas sehingga memudahkan pengarsipan di kemudian hari.

2. Berkolaborasi menulis

Menulis kolaboratif ini bertujuan mengimplementasikan konsep yang berpusat pada pembelajaran itu sendiri. Dalam praktiknya, siswa diminta untuk menyelesaikan sebuah tugas menulis secara bersama-sama. Dalam metode ini, pengajar dapat lebih mudah dalam mengawasi dan bagi siswa, mereka memiliki kebebasan dalam membagi tugas dalam kelompok mereka. Menulis secara kolaboratif bertujuan untuk memfasilitasi siswa dalam menyelesaikan sebuah tugas menulis dikarenakan kemampuan siswa yang berbeda-beda. Strategi ini dirasa menyenangkan bagi siswa karena bisa berdiskusi dengan siswa lainnya. Selain berdiskusi, siswa juga bisa memaparkan rencana tulisan kolaboratifnya dengan mempresentasikannya dengan powerpoint atau aplikasi *canva* yang populer akhir-akhir ini.

-
3. Menjelaskan secara rinci tentang suatu produk tertentu.

Dalam aktivitas ini, pengajar menjelaskan tujuan dari tugas menulis melalui petunjuk penulisan dan menjelaskan kriteria tulisan yang baik, khususnya dalam kaitannya dengan organisasi konten sesuai dengan genre yang ditentukan. Menetapkan tujuan membantu siswa dalam menyelesaikan tugas mereka. Tanpa adanya sebuah tujuan yang jelas, akan membuat siswa menjadi kebingungan sebagai pelajar, terlebih menulis dalam bahasa Inggris. Misalnya siswa kelas *writing* mendapat tugas menulis deskripsi produk dengan *present tense*. Siswa diberikan topik dan tujuan sesi kelas tersebut sehingga tulisan para siswa terarah dan terqualifikasi sesuai topik, tujuan, dan capaian.

Pengajar dapat membantu siswa dengan menyediakan beberapa petunjuk seperti gambar produk, formula *present tense*, dan beberapa kumpulan istilah bahasa Inggris yang menarik khas deskripsi produk seperti bahasa periklanan.

Strategi pembelajaran *Reading*

Hoover & Gough (1990) mengatakan pemahaman linguistik dan penguasaan kodenya merupakan komponen dalam pembelajaran reading, ada 2 strategi yang ditawarkan, yakni.

1. Strategi *bottom-up processing*

Strategi ini merujuk pada turunan makna dari lexis dan sintaksis dari sebuah teks; yang berarti memahami bahasa dalam teks dimulai dari unit kecil yang membangun satu persatu hingga menjadi sebuah teks. Dengan kata lain, pembaca harus mengerti hampir

seluruh bacaan tersebut untuk memahami (Mehrpour & Rahimi, 2010).

2. *Top-Down Processing*

Cara ini dilakukan dengan memahami seluruh pesan dan struktur teks sampai unit-unit terkecilnya yang juga bisa dibantu dengan menggunakan informasi di luar teks untuk menjembatani celah seperti menghubungkan bagian-bagian yang ada pada teks (Moskovsky, Jiang, Libert, & Fagan, 2015).

Strategi lainnya yang ditawarkan O'Malley & Chamot (1990), yang juga berkaitan dengan kognitif, metakognitif, dan sosio-afektif yakni strategi meringkas dan membaca kembali; strategi memonitor dan mengevaluasi; dan strategi diskusi. Pertama adalah strategi meringkas dan membaca kembali (*re-reading*) yang berkaitan dengan kognitif. Misalnya siswa membaca teks sejarah bahasa Inggris dan diminta memahami serta menjawab pertanyaan yang tersedia. Siswa bisa menggunakan cara meringkas dan mengutamakan poin-poin penting untuk memahami teks tersebut. Meringkas dan menggunakan kata-kata sendiri akan lebih mudah dipahami siswa sekaligus mudah mengingatnya. Cara kedua yang juga berkaitan dengan kognitif adalah membaca kembali. Membaca kembali teks bahasa Inggris yang ditugaskan membuat siswa merasa familiar dan mengingat informasi yang terdapat dalam teks. Membaca kembali dan mencari makna kata-kata sulit akan memudahkan siswa memahami isi teks.

Kedua, strategi yang berkaitan dengan metakognitif adalah strategi memonitor dan mengevaluasi. Strategi memonitor dan mengevaluasi yang dimaksud adalah ketika teks diuraikan jadi beberapa bagian, siswa bisa memonitor bentuk yang dibagi-bagi tersebut untuk memahami teksnya, dan keberhasilan siswa menjelaskan isi teks disebut masuk pada sesi evaluasi pada strategi ini.

Ketiga, strategi yang berkaitan dengan sosio-afektif yaitu dengan strategi diskusi dengan pengajar atau siswa lainnya. Seperti namanya yaitu sosio-afektif, strategi ini berkaitan dengan interaksi sosial dan afektif dimana pembaca lainnya dibutuhkan untuk berdiskusi. Selain memahami teks, kegiatan diskusi ini juga dapat melatih emosi pembaca untuk mengurangi kecemasan dan keraguannya dalam memahami teks.

Siswa yang mengikuti sistem pembelajaran berbasis digital kemungkinan mengalami kesulitan jika hanya bergantung pada strategi sosio-afektif karena situasi Pembelajaran Jarak Jauh yang berbeda dengan situasi pembelajaran tatap muka membatasi interaksi sosial siswa dengan pengajar atau siswa lainnya sehingga siswa dituntut mandiri mempelajari teks dan bisa mencoba strategi lain seperti strategi meringkas, mengevaluasi, dan strategi ketiga ini menjadi pilihan terakhir untuk memverifikasi apa yang sudah dikerjakan siswa dalam memahami teks.

Daftar Pustaka

- Bawden, D. (2001). Information and Digital Literacies: A Review of Concepts. *Journal of Documentation*, 57(2), 218-259.
- Carter, R. & Nunan, D. (2001). *The Cambridge Guide to Teaching English to Speakers of Other Languages* (First Edit). Cambridge: Cambridge University Press.
- Djamarah & Zain Aswan. (2016). *Strategi Belajar Mengajar*. Jakarta : Rineka Cipta.
- Hamouda, D.A. (2013). An Investigation of Listening Comprehension Problems Encountered by Saudi Students in the EL Listening Classroom. *International Journal of Academic Research in Progressive Education and Development*, 2(2), 113-155.
- Graham, S. & Perin, D. (2007). *Writing Next: Effective Strategy to Improve Writing of Adolescents in Middle and High Schools - A Report to Carnegie Corporation of New York*. Washington D.C.: Alliance of Excellent Education.
- Hanifah, Nuswatul. 2020. The Listening Strategies of The Senior High School Students: An Overview. *RETAIN Journal*. Vol 8 No 2 2020. Hal. 171-178
- Hoover, W. A., & Gough, P. B. (1990). The simple view of reading. *Reading and Writing: An Interdisciplinary Journal*, 2(2), 127-160
- Malley, J.M.O. & Chamot, A.U.H.L. (1989) Listening Comprehension Strategies in Second

-
- Language Acquisition. *Applied Linguistics*, 10(4). 418-437.
- Mehrpour, Saeed; Rahimi, Mohammad. System: An International Journal of Educational Technology and Applied Linguistics, 3(8). 292-300.
- Moskovsky, C., Guowu Jiang, Libert, A. & Seamus, F. (2015). Bottom-up or top-down: English as a foreign language vocabulary instruction for Chinese university students. *TESOL Quarterly*, 49(2), 256-277.
- Rahimi, M. & Katal, M. (2012). Metacognitive Listening Strategies Awareness in Learning English as a foreign language: a comparison between university and high School Students. *Procedia- Social and Behavioral Sciences*, 31, 82-89.
- Vandergrift, L. & Cross, J. (2018). Socio-affective Listening strategies. *The TESOL Encyclopedia of English Language Teaching*, 1-6.

Profil Penulis



Gek Wulan Novi Utami

Penulis adalah akademisi berbasis di Program Studi S1 Sastra Inggris, Universitas Dhyana Pura Bali. Penulis mengampu mata kuliah *Vocabulary building*, *Morphology*, *Pragmatics*, *Creative Writing*, dan *Academic Writing for Purposes*. Penulis lahir di Batam sebagai perantau lalu pulang kembali dan tumbuh besar di Bali. Ketertarikan pada bahasa Inggris dan karya sastra mengantarkan penulis memilih jurusan S1 Sastra Inggris dan melanjutkan studi Magister Ilmu Linguistik. Saat studi S2, penulis berkesempatan meneliti di Loloan, Bali; Ende, Flores; dan Bima, NTB. Pengalaman tersebut memotivasi penulis untuk terus meneliti baik di lingkungan Internal kampus maupun nasional. Hasil penelitian penulis diimplementasikan dalam kegiatan pengabdian, salah satunya pengabdian yang dilakukan di SMA/SMK berupa pendampingan pengajaran bahasa Inggris umum (*English General*) dan *English Specific Purposes* (ESP). Selain diimplementasikan dalam kegiatan pengabdian, hasil penelitian penulis juga didiseminasikan dalam Konferensi Nasional dan Internasional. Karir sebagai dosen membuka banyak peluang untuk belajar dan berbagi ilmu dengan sesama akademisi dan masyarakat. Di samping aktif meneliti dan mengabdikan ilmu di masyarakat, penulis juga berpengalaman sebagai penerjemah.

Email Penulis: wulannoviutami@undhirabali.ac.id

STRATEGI PEMBELAJARAN BERBASIS DIGITAL PADA FISIKA SMA

Popi Purwanti

Universitas Indraprasta PGRI

Definisi Strategi Pembelajaran Berbasis Digital Pada Fisika SMA

Proses belajar fisika difokuskan memberi pengalaman kepada peserta didik selama belajar, guru menjadi fasilitator dengan memberi kesempatan yang luas agar peserta didik menjadi aktif selama belajar dan menumbuhkan belajar yang memiliki makna. Objek fisika yang sangat luas untuk diamati mengharuskan guru memiliki pemahaman yang mendalam mengenai konten-konten yang dipelajari. Pemahaman mengenai tuntutan kurikulum, capaian pembelajaran yang ditargetkan serta profil lulusan peserta didik setelah mengikuti pembelajaran fisika pada materi tertentu menjadi hal yang paling mendasar yang harus dikuasai oleh guru.

Strategi pembelajaran berbasis digital merupakan pengetahuan bagaimana menggunakan teknologi digital. Pada pembelajaran fisika, perkembangan teknologi sudah banyak membantu guru dalam menyampaikan bahan atau materi pelajaran. Teknologi-teknologi yang

dikembangkan juga mendorong perkembangan ilmu pengetahuan dimana objek-objek yang sebelumnya sulit untuk dihadirkan menjadi lebih mudah. Guru fisika diharapkan memiliki literasi teknologi yang baik agar dapat memanfaatkan strategi pembelajaran fisika secara optimal dalam pembelajaran.

Strategi pembelajaran berbasis digital fisika SMA ini mampu memberikan pengaruh yang positif terhadap perkembangan kemampuan kognitif siswa SMA, sehingga sudah sewajarnya kegiatan pembelajaran berbasis digital ini menjadi perhatian serta pola berpikir baru bagi pendidik dalam melaksanakan kegiatan pembelajaran untuk mencapai tujuan yang diharapkan. Prestasi belajar siswa SMA yang merupakan salah satu indikator tercapainya pendidikan yang berkualitas dapat diwujudkan dengan strategi pembelajaran berbasis digital.

Jenis Strategi Pembelajaran Berbasis Digital Pada Fisika SMA

1. Multimedia Interaktif

Secara terminologi, multimedia didefinisikan sebagai sebuah kombinasi berbagai media seperti teks, gambar, suara, animasi, video dan lain-lain secara terpadu dan sinergis dengan menggunakan alat seperti komputer maupun peralatan elektronik lainnya guna mencapai tujuan tertentu. Dalam pengertian tersebut mengandung makna bahwa tiap komponen multimedia harus diolah dan dimanipulasi serta dipadukan secara digital menggunakan perangkat komputer atau sejenisnya.

2. Digital Video dan Animasi

Perkembangan teknologi mendorong banyak perubahan pada diri peserta didik. Kebiasaan

menggunakan buku teks dan buku tulis perlahan semakin berkurang. Kecanggihan teknologi melahirkan beragamnya metode pembelajaran yang lebih efektif dan menarik bagi siswa SMA. Pembelajaran berbasis video atau Video Based Learning merupakan salah satu contoh strategi pembelajaran berbasis digital untuk anak SMA belajar yang efektif dan telah menjadi tren dalam e-learning selama masa pandemi.

3. Podcast

Podcast merupakan episode program yang tersedia di Internet. Podcast biasanya berupa rekaman asli audio atau video, dan juga merupakan rekaman siaran televisi atau program radio, kuliah, pertunjukan, atau acara lain. Podcast seringkali menawarkan tiap episode dalam format file yang sama, seperti audio atau video, sehingga pelanggan dapat menikmati program tersebut dengan cara yang sama. Pembelajaran dengan Podcast adalah cara yang cukup efektif guna memudahkan proses pembelajaran. Pembelajaran dengan Podcast juga diharapkan dapat memperkuat STEM Sscience, Technology, Engineering and Mathematic) education. Dalam pembelajaran fisika pun bagi siswa SMA merupakan wadah agar science bisa masuk dalam kehidupan sehari-hari.

4. *Augmented Reality* (AR)

Augmented Reality (AR) merupakan sebuah teknologi yang mampu menggabungkan benda maya dua dimensi atau tiga dimensi ke dalam sebuah lingkungan yang nyata kemudian memunculkannya atau memproyeksikannya secara real time. AR dapat digunakan untuk membantu memvisualisasikan konsep yang abstrak untuk memberikan pemahaman dan struktur suatu model objek. Beberapa aplikasi AR

dirancang guna memberikan informasi yang lebih detail pada pengguna dari objek nyata. Namun pengguna AR saat ini di Indonesia masih jarang karena untuk peralatannya cukup mahal.

5. *Virtual Reality* (VR)

VR adalah perpaduan dari pemrosesan gambar digital, grafik komputer, teknologi multimedia, sensor dan teknologi pengukuran, kecerdasan virtual dan buatan dan disiplin lainnya, membangun lingkungan ruang tiga dimensi interaktif virtual yang realistis untuk manusia, dan merespons kegiatan real-time atau operasi untuk orang, yang membuat orang merasa seperti berada di dunia nyata. Hal ini akan memiliki dampak besar pada pengajaran multimedia tradisional yang membawa teknologi realitas virtual ke dalam proses pengajaran, pengajaran multimedia dari interaksi 2D ke 3D, dan membangun lingkungan pengajaran simulasi virtual yang tinggi.

Penggunaan teknologi VR dalam pengajaran digital modern dapat diintegrasikan antara multimedia, grafik komputer dan teknologi kecerdasan buatan, dapat mewujudkan penciptaan situasi nyata, dapat mengekspresikan konten pengajaran ruang tiga dimensi, lingkungan dan pertukaran interpersonal khas lainnya. Penggunaan teknologi VR bisa membuat siswa lebih intuitif dan alami untuk berpartisipasi dalam lingkungan virtual, berpartisipasi dalam konten pengajaran dalam berbagai bentuk, mewujudkan interaksi antara siswa informasi, membuat konten pengajaran abstrak menjadi lebih spesifik dan jelas, meningkatkan efisiensi penciptaan situasi pengajaran dan kualitas pengajaran. Pada dasarnya VR dapat dimanfaatkan untuk berbagai pembelajaran dan pelatihan, misalnya untuk melatih

keterampilan yang membahayakan bila dipelajari dengan kondisi riil.

Pada bab ini penulis menyajikan strategi pembelajaran berbasis digital fisika SMA dengan *Virtual Reality (VR) software crocodile physic*. Akan diarahkan bagaimana cara menginstal aplikasinya, cara kerja, dan contoh praktikumnya.

Virtual Reality Software Crocodile Physic

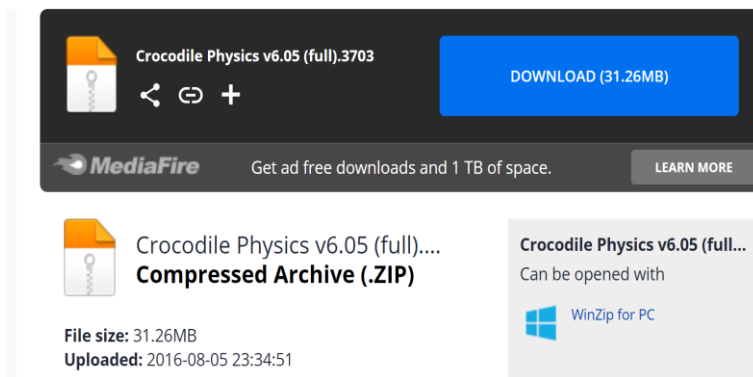
Crocodile Physics adalah perangkat lunak simulasi digital 3D yang digunakan sebagai media pembelajaran berbasis komputer. Program yang dikembangkan oleh *crocodile company* yang menyediakan lingkungan laboratorium untuk mata pelajaran fisika pada pendidikan menengah atau SMA yang didalamnya meliputi dinamika, kinetika, energi, gelombang, optik, listrik dan yang lainnya yang bisa dibuat sesuai kebutuhan. Kemungkinan siswa SMA untuk melihat gambaran nyata pada materi yang dipelajari, pemahaman lebih mudah dicerna dan terus diingat, hal ini dikarenakan siswa sudah tertarik dan berminat dalam mengikuti kegiatan pembelajaran.

Crocodile Physics dapat meningkatkan minat belajar siswa dalam pembelajaran fisika, serta pembelajaran menjadi tidak membosankan dan penyampaian informasi lebih berkesan dan bermakna kepada guru dan siswa (Ali dkk, 2018). *Crocodile Physics* mampu memberikan kontribusi yang sangat bermanfaat dan, guru merasa terbantu, menambah pengetahuan baru, serta pengalaman dan kreativitas mereka dalam memberikan materi ke siswa yang berkaitan dengan praktikum yang tidak bisa dilakukan di era pandemi saat ini (Popi dkk, 2021).

Cara Menginstal *Software Crocodile Physic*

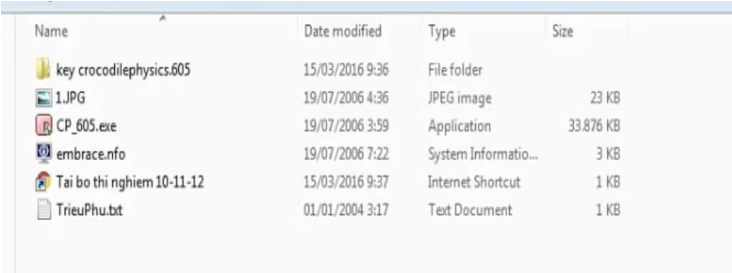
Penggunaan *Software crocodile physic* diawali dengan menginstal program pada perangkat komputer atau laptop kita dengan langkah sebagai berikut:

1. Jika ingin menggunakan *Software crocodile physics* silahkan click link in: [Crocodile Physics v6.05 \(full\).3703 \(mediafire.com\)](https://www.mediafire.com/file/37033703/crocodile-physics-v6.05-full.zip)



Gambar 11.1 link untuk download *crocodile physic*
(Sumber: Popi Purwanti/MEDSAN)

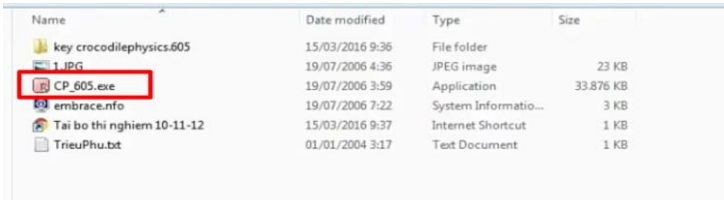
2. Setelah di download akan tertampil beberapa file seperti di bawah, jangan lupa di ekstrak.



Name	Date modified	Type	Size
key crocodilephysics.605	15/03/2016 9:36	File folder	
1.JPG	19/07/2006 4:36	JPEG image	23 KB
CP_605.exe	19/07/2006 3:59	Application	33.876 KB
embrace.nfo	19/07/2006 7:22	System Informatio...	3 KB
Tai bo thi nghiem 10-11-12	15/03/2016 9:37	Internet Shortcut	1 KB
TrieuPhu.txt	01/01/2004 3:17	Text Document	1 KB

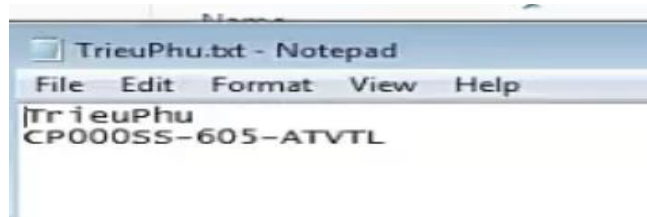
Gambar 11.2 tampilan setelah di download
(Sumber: Popi Purwanti/MEDSAN)

3. Buka folder Software *crocodile physics*.



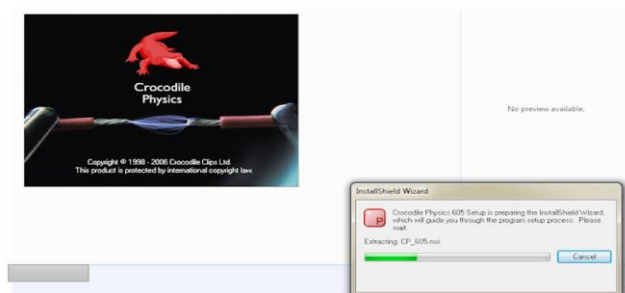
Gambar 11.3 folder file software *crocodile physic*
(Sumber: Popi Purwanti/MEDSAN)

4. Lisensinya Software *crocodile physics*: **TrieuPhu CP000ss-605-ATVTL.**



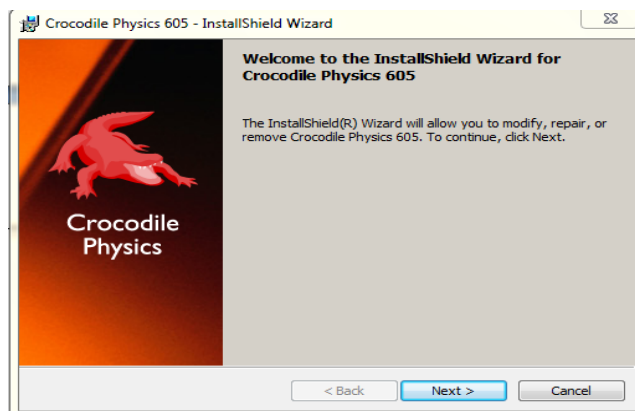
Gambar 11.4 lisensi software *crocodile physic*
(Sumber: Popi Purwanti/MEDSAN)

5. Membuka dan menginstal Software *crocodile physics*. Pada halaman ini ditampilkan layar **loading** dan setelah warna hijau full akan muncul konfirmasi melanjutkan **instalasi** atau berhenti.



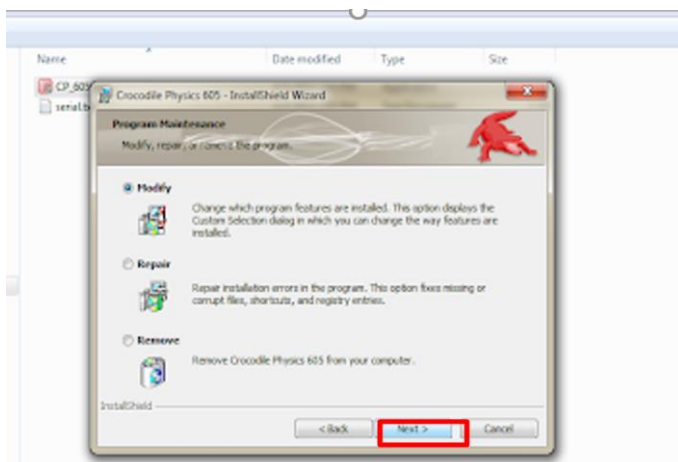
Gambar 11.5 tampilan awal menginstal
(Sumber: Popi Purwanti/MEDSAN)

-
6. Melalui tombol **Next** Kita akan menyelesaikan instalasi program, hingga muncul konfirmasi bahwa program telah selesai diinstal.



Gambar 11.6 tahapan lanjutan instal
(Sumber: Popi Purwanti/MEDSAN)

7. Melalui tombol **Next** Kita akan menyelesaikan instalasi program, hingga muncul konfirmasi bahwa program telah selesai diinstal.



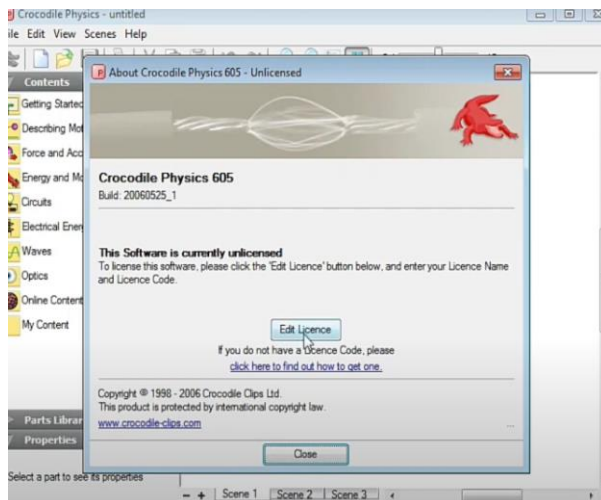
Gambar 11.7 tahapan lanjutan instal
(Sumber: Popi Purwanti/MEDSAN)

8. Klik ***Finish***.



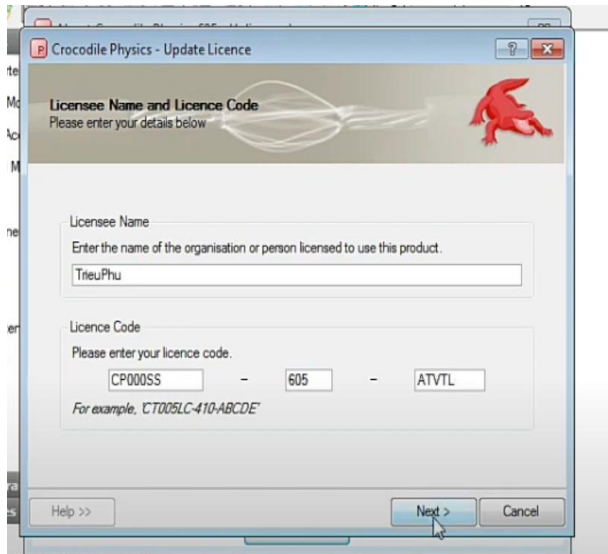
Gambar 11.8 tahapan finish lanjutan instal
(Sumber: Popi Purwanti/MEDSAN)

9. Setelah Membuka dan menginstal Software *crocodile physics* akan ada tampilan ***Edit Licence***.



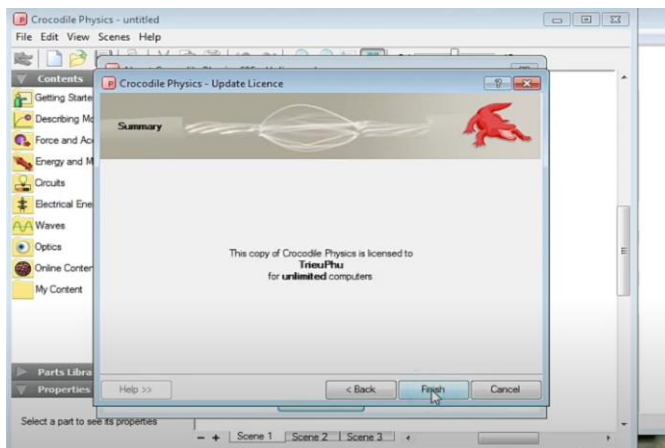
Gambar 11.9 edit lisensi software *crocodile physic*
(Sumber: Popi Purwanti/MEDSAN)

-
10. Masukkan lisensinya Software *crocodile physics*: **TrieuPhu CP000ss-605-ATVTL**, setelah terisi klik ***Next.***



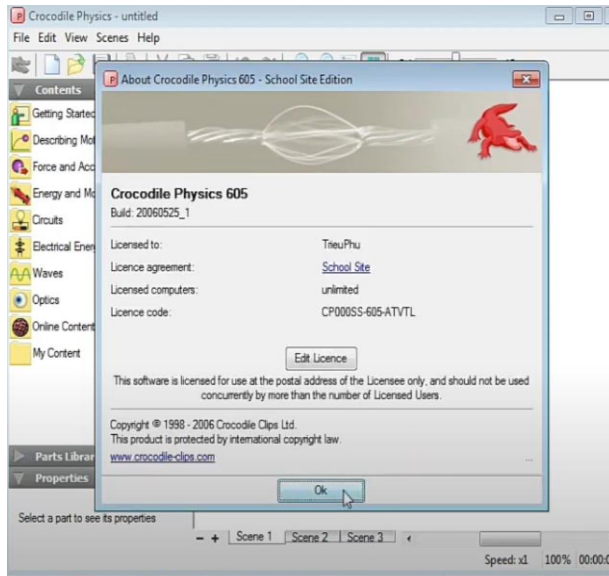
Gambar 11.10 isi lisensi software *crocodile physic*
(Sumber: Popi Purwanti/MEDSAN)

11. Klik ***Finish.***



Gambar 11.11 selesai install software *crocodile physic*
(Sumber: Popi Purwanti/MEDSAN)

-
12. Klik **Ok** dan Software *crocodile physic* akan bisa digunakan untuk praktikum virtual











Gambar 11.12 software *crocodile physic* bisa digunakan (Sumber: Popi Purwanti/MEDSAN)

Contoh Strategi Pembelajaran Praktikum Digital Fisika SMA

Pada bab ini akan dijelaskan materi Transformator (Trafo). Ada tujuan, alat dan bahan, langkah kerja, kesimpulan. Pada sub bab ini menjadikan acuan untuk membuat strategi pembelajaran praktikum digital fisika SMA sebagai berikut:

- A. Tujuan
1. Menghitung kuat arus sekunder yang mengalir pada rangkaian arus bolak-balik.
 2. Membuktikan penggunaan transformator untuk menyalakan bohlam lampu.
 3. Memahami prinsip kerja transformator

B. Alat dan Bahan

1. *Signal generator* (pembangkit sinyal) 1 buah 
2. Voltmeter 
3. *Wire* (kabel) 
4. *Resistor* (hambatan) 
5. *Terminal block* (blok terminal) 
6. *Signal lamp* (sinyal lampu) 
7. *Transformer step-up* (transformator/trafo *step-up*) 
8. *Transformer step-down* (transformator/trafo *step-down*) 

Gambar 11.13 alat dan bahan untuk praktik
(Sumber: Popi Purwanti/MEDSAN)

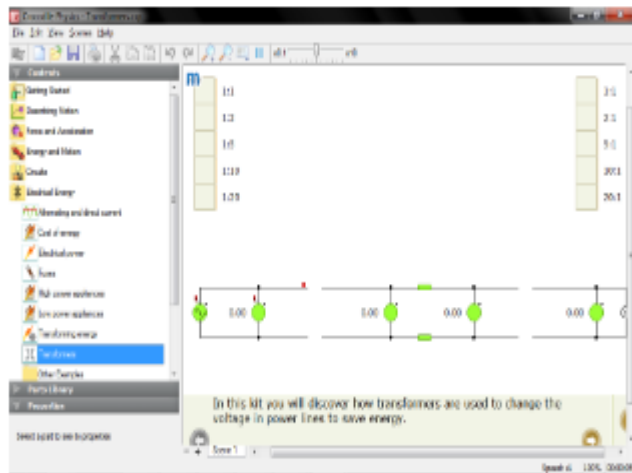
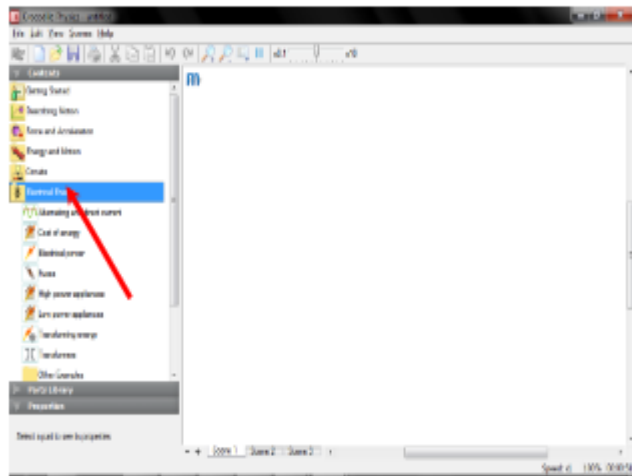
C. Langkah Kerja

1. Klik ikon *Crocodile Physics* sebanyak 2 kali dengan cepat, lalu akan muncul tampilan seperti dibawah ini. Kemudian, klik **contents**.



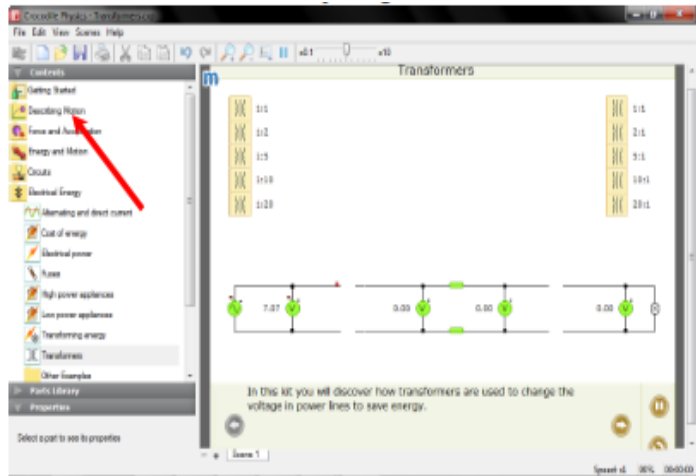
Gambar 11.14 software *crocodile physic* bisa digunakan
(Sumber: Popi Purwanti/MEDSAN)

2. Kemudian klik **electrical energy** dan klik **transformers**.



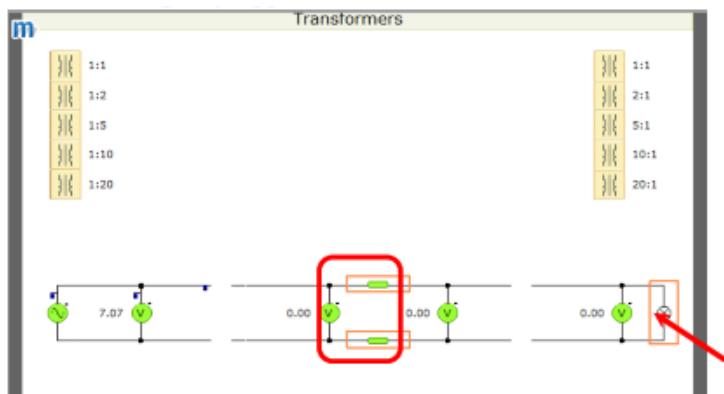
Gambar 11.15 menu contents untuk praktikum trafo (Sumber: Popi Purwanti/MEDSAN)

3. Setelah klik **transformator** maka akan terlihat tampilan awal berupa sirkuit rangkaian listrik arus bolak-balik seperti gambar berikut.



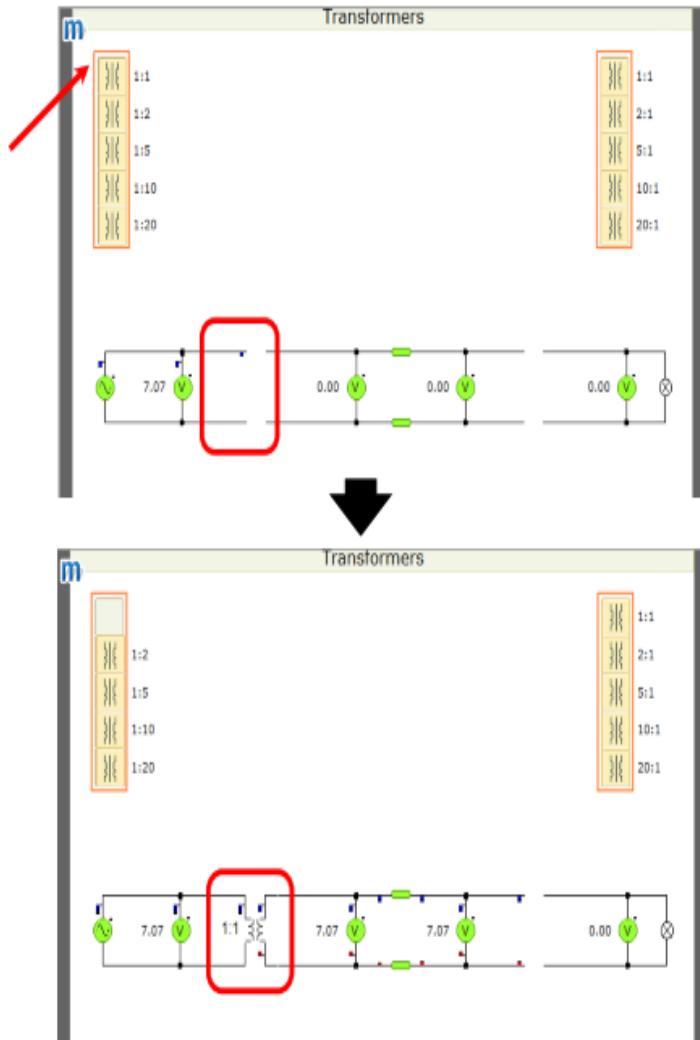
Gambar 11.16 tampilan digital praktikum trafo
(Sumber: Popi Purwanti/MEDSAN)

4. Pada sirkuit tersebut sudah terpasang dua buah **resistor** di bagian tengah dan **lampu bohlam** di bagian pinggir sebelah kanan.



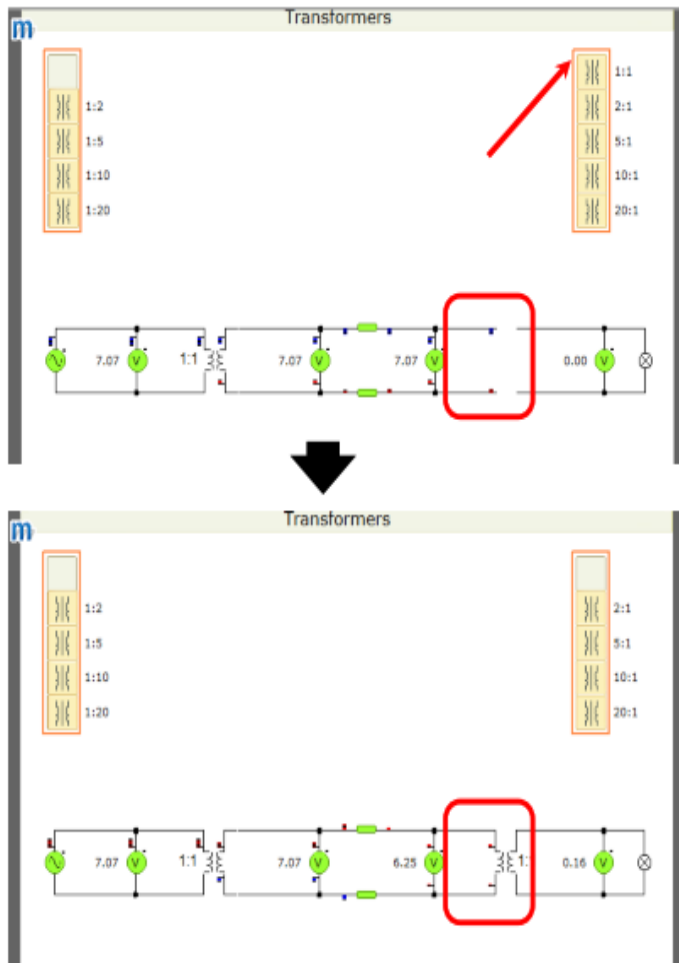
Gambar 11.17 uji coba menambahkan resistor
(Sumber: Popi Purwanti/MEDSAN)

5. Pilih salah satu ***trafo step-up*** di sebelah kiri yang akan digunakan. Tambahkan ***trafo step-up (1:1)*** ke celah sebelah kiri yang terdapat pada sirkuit.



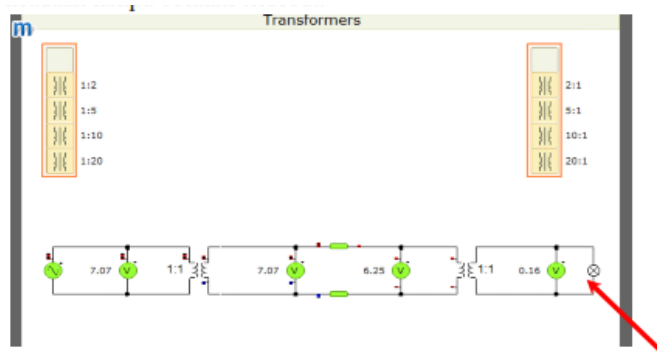
Gambar 11.18 menambahkan trafo step-up
(Sumber: Popi Purwanti/MEDSAN)

6. Pilih salah satu **trafo step-down** di sebelah kanan yang akan digunakan. Tambahkan **trafo step-down (1:1)** ke celah sebelah kanan yang terdapat pada sirkuit.



Gambar 11.19 menambahkan trafo step-down
(Sumber: Popi Purwanti/MEDSAN)

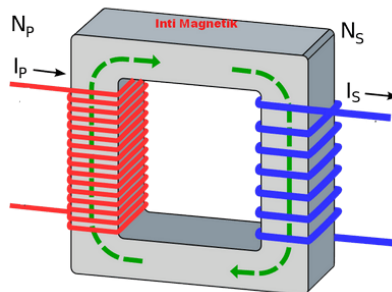
7. Amati keadaan lampu bohlam tersebut.



Gambar 11.20 pengamatan praktikum
(Sumber: Popi Purwanti/MEDSAN)

Kesimpulan

Berdasarkan simulasi praktikum yang telah dilakukan maka dapat disimpulkan, bahwa prinsip kerja transformator yaitu ketika kumparan primer dihubungkan atau disambungkan dengan tegangan AC, perubahan arus listrik pada kumparan primer menyebabkan medan magnet berubah. Perubahan medan magnet yang diperkuat dengan inti besi, kemudian dihantarkan ke kumparan sekunder. Sehingga akan menghasilkan GGL induksi pada ujung-ujung kumparan sekunder.



Gambar 11.21 trafo
(Sumber: <https://teknikece.com/transformator/>)

Seperti pada gambar di atas, saat arus listrik dari sumber tegangan mengalir pada kumparan primer kemudian berbalik arah, maka medan magnet yang dihasilkan akan berubah arah. Sehingga arus listrik yang mengalir pada kumparan sekunder akan mengalami perubahan polaritasnya.

Optimalisasi *Software Crocodile Physic* ke dalam *File dan Link*

Virtual Reality Software Crocodile Physic lebih dominan praktikum dan hanya bisa digunakan komputer saja, ada strategi pembelajaran jika ingin dari *smartphone*. Lebih bervariasi dan inovatif ketika guru membuat dalam bentuk lembar kerja praktikum, elektronik modul, dan buku ajar. Bisa diikuti cara instal, contoh praktikumnya, dan lembar kerja praktikum, untuk mengganti sesuai praktikum yang diinginkan silahkan di klik dan dicoba sesuai dengan keinginan dan tujuan pembelajarannya. Sekarang serba digital pembelajaran terutama untuk peserta didik SMA, jika sudah dibuatkan satu file word, pdf, dan sebagainya. Dibagikan dalam bentuk file elektronik untuk siswa bisa langsung dikirimkan melalui email, dan beberapa platform komunikasi.

Jika dibagikan dalam bentuk link bisa dengan langkah:

1. Di *Google Drive*, pilih file Anda. Klik Bagikan
2. Masukkan nama atau alamat email orang yang ingin diajak berbagi dokumen
3. Pilih tingkat izin mereka (edit, komentar, lihat).
4. Klik Kirim.
5. Kirim link file dokumen yang telah diubah.
6. Saat link di klik, Anda (atau orang lain) dapat mendownload salinan file dokumen.

Daftar Pustaka

- Agustyari, N. L. H., Mardana, I. B. P., Suwindra, I. N. P., & Kom, M. (2017). Strategi Pembelajaran Guru Fisika Berbantuan ICT: Relevansinya Terhadap Prestasi Belajar dan ICT Literacy Siswa SMA. *Jurnal Pendidikan Fisika Undiksha*, 7(2), 151-162.
- Ali, A., Muharrami, L. K., Wulandari, A. Y. R., & Munawaroh, F. (2018). Pengaruh Media Crocodile Physics Untuk Meningkatkan Minat Belajar Siswa. *Natural Science Education Research*, 1(1), 65-72.
- Batubara, H. H. (2021). *Media pembelajaran digital*. PT Remaja Rosdakarya.
- Popi, P. P., Bhakti, Y. B., & Mayanty, S. (2021). Media Crocodile Physics untuk Pembelajaran Guru Fisika di Masa Pandemi. *Archive: Jurnal Pengabdian Kepada Masyarakat*, 1(1), 18-26.
- Purwanti, P. P., Dasmu, D., & Mayanty, S. (2022). PELATIHAN LABORATORIUM VIRTUAL CROCODILE PHYSICS 605 PADA MGMP FISIKA SMA KABUPATEN KARAWANG. *Jurnal PkM Pengabdian kepada Masyarakat*,

Profil Penulis

Popi Purwanti



Penulis alumni SMAN 1 Tambun Utara Bekasi jurusan IPA melanjutkan pendidikan ke Perguruan Tinggi dan berhasil menyelesaikan studi S1 di prodi PENDIDIKAN FISIKA pada tahun 2012 di UNIVERSITAS INDRAPRASTA PGRI. Penulis menyelesaikan studi S2 di prodi PENDIDIKAN MIPA PROGRAM PASCA SARJANA UNIVERSITAS INDRAPRASTA PGRI. Menjadi Dosen mulai 2019 dan sebelumnya mengajar SMK Negeri Cipatujah Tasikmalaya dengan bidang fisika di jurusan Teknik.

Penulis ingin aktif menulis buku dengan harapan dapat memberikan kontribusi positif bagi bangsa dan negara Indonesia yang sangat tercinta ini. Selalu tertarik dengan perkembangan Pendidikan di Indonesia dan gemar mengajar. Semoga penulis selalu rajin dan dimampukan untuk menulis yang bermanfaat.

Email Penulis: popi.purwanti20@gmail.com

STRATEGI PEMBELAJARAN BERBASIS DIGITAL PADA BIOLOGI SMA

I Wayan Sagi Adnyana
SMA Negeri 1 Abiansemal

Pendahuluan

Perkembangan Teknologi Informasi dan Komunikasi (TIK) berdampak pada segala bidang kehidupan termasuk pendidikan. Pemanfaatan TIK dalam pendidikan mampu memperbaiki kualitas pembelajaran. Kemajuan teknologi digital bidang pendidikan memudahkan mencari informasi materi pembelajaran dengan bantuan internet seperti *e-book/e-learning* (Oktavia dan Hardinata, 2020). Ditambah dengan adanya kondisi Pandemi hingga era New Normal, membuat pergeseran strategi pembelajaran siswa dari konvensional menuju digital.

Strategi pembelajaran berbasis digital, mengaplikasikan Teknologi, informasi dan komunikasi serta internet dalam bahan ajar menyebabkan terjadinya pergeseran proses belajar mengajar (PMB) dari yang biasa dilakukan guru. Rosenberg (Anshori, 2016) menyebutkan lima pergeseran tersebut, yakni: pergeseran dari pelatihan ke penampilan, pergeseran dari ruang kelas ke dimana dan kapan saja PMB dapat dilaksanakan, pergeseran dari kertas ke digital dan online sehingga paperless atau tanpa kertas,

pergeseran dari fasilitas fisik ke fasilitas jaringan kerja atau populer dengan sebutan *network*, dan dari waktu siklus ke waktu nyata.

Pergeseran tersebut menyentuh ke penerapan pembelajaran segala bidang ilmu pembelajaran, tidak terkecuali Biologi. Pada Pembelajaran biologi di sekolah menengah atas (SMA), peserta didik dapat mempelajari diri sendiri dan alam sekitar serta proses pengembangan lebih lanjut dalam penerapannya di kehidupan sehari-hari. Melalui penerapan teknologi dalam proses pembelajaran diharapkan dapat berjalan optimal sehingga mampu meraih prestasi yang baik.

Definisi Strategi Pembelajaran

Beberapa ahli menyampaikan definisi mengenai Strategi pembelajaran. Berikut akan dipaparkan definisi Strategi pembelajaran dari beberapa ahli tersebut.

1. J. R. David (1976) dalam (Mulyono & Wekke, 2018) memaparkan bahwa dalam dunia pendidikan strategi dapat diartikan sebagai “*a plan, method, or series of activities designed to achieves a particular educational goal*”. Strategi pembelajaran dapat diartikan sebagai perencanaan yang berisi tentang rangkaian kegiatan yang didesain untuk mencapai tujuan pendidikan tertentu. Strategi pembelajaran merupakan rencana tindakan (rangkaiian kegiatan) termasuk penggunaan metode dan pemanfaatan berbagai sumber daya atau kekuatan dalam pembelajaran yang disusun untuk mencapai tujuan tertentu.
2. Walter Dick, Lou Carey, & James O. Carey menjelaskan strategi pembelajaran sebagai cara-cara yang dipilih untuk menyelenggarakan pembelajaran. Cara-cara yang dimaksud adalah sejumlah aktivitas pembelajaran, seperti diskusi kelompok, membaca

sendiri, studi kasus, kuliah, simulasi komputer, lembar kerja, proyek kelompok kooperatif, dan sebagainya (Walter Dick, Lou Carey, 2009).

3. Riding & Rayner (dalam Hewitt, 2008) menyampaikan bahwa Strategi pembelajaran juga dapat dipandang sebagai suatu prosedur. Strategi pembelajaran merupakan suatu set dari satu atau lebih prosedur yang diperlukan oleh seorang individu untuk memfasilitasi penampilannya dalam belajar. Definisi ini menekankan pada urutan-urutan kegiatan dalam pembelajaran sehingga menggambarkan suatu kesatuan secara utuh aktivitas pembelajaran dalam mencapai tujuan tertentu.
4. Suparman (2012) menyebutkan Strategi pembelajaran adalah pendekatan dalam mengelola isi dan proses instruksional secara komprehensif untuk mencapai suatu atau sekelompok tujuan instruksional. Definisi ini memandang strategi sebagai pendekatan yang menekankan pada proses aktif dalam mengelola isi pembelajaran dan seluruh aktivitas yang diperlukan dalam pembelajaran dalam rangka mencapai keseluruhan tujuan pembelajaran yang telah ditetapkan.
5. Direktorat Pembinaan Sekolah Menengah Atas, Direktorat Jenderal Manajemen Pendidikan Dasar dan Menengah tahun 2008 (dalam Mulyono & Wekke, 2018) menjelaskan strategi merupakan usaha untuk memperoleh kesuksesan dan keberhasilan dalam mencapai tujuan.

Berdasarkan pemaparan definisi di atas, dapat disimpulkan bahwa strategi pembelajaran adalah suatu set prosedur dalam mengelola isi dan proses instruksional secara komprehensif untuk mencapai suatu atau sekelompok tujuan instruksional. Lingkup dari strategi

pembelajaran ini mencakup pendekatan, model, metode, Teknik ataupun taktik yang digunakan oleh guru maupun siswa dalam mencapai tujuan pembelajaran.

Strategi Pembelajaran Berbasis Digital

Strategi pembelajaran berbasis digital mengandung konsep pemanfaatan teknologi informasi dan komunikasi dalam proses pembelajaran, baik dalam perencanaan, pelaksanaan maupun evaluasi. Penerapan teknologi ini diharapkan dapat meningkatkan daya serap peserta didik terhadap materi pelajaran, meningkatkan kemampuan belajar peserta didik, meningkatkan partisipasi aktif dari peserta didik dengan penerapan *student center*, meningkatkan jangkauan proses belajar peserta didik yang tidak terbatas ruang dan waktu, dan lain-lain.

Strategi Pembelajaran dalam bentuk digital ini, adalah merupakan suatu Teknik dalam membangun peserta didik lebih nyaman dalam belajar, bila ditampilkan suatu materi yang menarik peserta didik, sehingga muncul apa yang disebut sebagai: "*sugestology*" atau "*sugestopedia*", pada prinsipnya bahwa sugesti akan mempengaruhi hasil belajar. Oleh Bobbi De Porter, (dalam Anshori, 2016), "*suggestology*" juga diartikan sebagai "percepatan belajar" (*accelerated learning*), yang maksudnya memungkinkan peserta didik untuk belajar dengan kecepatan yang mengesankan, dengan upaya yang normal, dibarengi dengan kegembiraan, sehingga dapat menghasilkan suatu pengalaman belajar yang efektif.

Karakteristik Pembelajaran Biologi SMA

Permendikbud Nomor 59 Tahun 2014 Kurikulum 2013 menyebutkan bahwa sebagai bagian dari ilmu alam, Biologi memiliki ciri umum yang sama dengan rumpun IPA yaitu fisika, dan kimia. Ilmu-ilmu alam memiliki karakteristik keilmuan yang berbeda dengan mata

pelajaran lainnya. Namun demikian, sebagai suatu disiplin ilmu tersendiri, Biologi memiliki karakteristik yang berbeda dengan rumpun IPA lainnya.

IPA dapat diartikan secara berbeda menurut sudut pandang yang dipergunakan. IPA sering didefinisikan sebagai kumpulan informasi ilmiah. Ada ilmuwan yang memandangnya sebagai suatu metode untuk menguji hipotesis. Sedangkan seorang filosof memandangnya sebagai cara bertanya tentang kebenaran dari apa yang kita ketahui. Para ilmuwan IPA dalam mempelajari gejala alam, menggunakan proses dan sikap ilmiah. Proses ilmiah yang dimaksud misalnya melalui pengamatan, eksperimen, dan analisis yang bersifat rasional. Sikap ilmiah contohnya adalah objektif dan jujur dalam mengumpulkan data yang diperoleh. Dengan menggunakan proses dan sikap ilmiah itu *scientist* memperoleh penemuan-penemuan atau produk yang berupa fakta, konsep, prinsip, dan teori.

IPA sebagai produk atau isi mencakup fakta, konsep, prinsip, hukum-hukum, dan teori IPA. Jadi pada hakikatnya IPA terdiri dari tiga komponen, yaitu sikap ilmiah, proses ilmiah, dan produk ilmiah. Hal ini berarti bahwa IPA tidak hanya terdiri atas kumpulan pengetahuan atau berbagai macam fakta yang dihafal, IPA juga merupakan kegiatan atau proses aktif menggunakan pikiran dalam mempelajari gejala-gejala alam yang belum dapat direnungkan. IPA menggunakan apa yang telah diketahui sebagai batu loncatan untuk memahami apa yang belum diketahui. Suatu masalah IPA yang telah dirumuskan dan kemudian berhasil dipecahkan akan memungkinkan IPA untuk berkembang secara dinamis, sehingga kumpulan pengetahuan sebagai produk juga bertambah.

IPA merupakan representasi dari suatu hubungan dinamis yang mencakup tiga faktor utama, yaitu: "*the*

extant body of scientific knowledge, the values of science, and the methods and processes of science". Selain memandang IPA sebagai suatu proses dan metode (*methods and processes*) serta produk-produk (*body of scientific knowledge*), juga melihat bahwa IPA mengandung nilai-nilai (*values*). IPA adalah sekumpulan nilai-nilai dan prinsip yang dapat menjadi petunjuk pengembangan kurikulum dalam IPA.

Mata pelajaran biologi bertujuan untuk menumbuhkan sikap spiritual dan sikap sosial, membekali pengetahuan dan keterampilan kepada peserta didik yang relevan dengan biologi agar peserta didik mampu untuk menyelesaikan persoalan dalam kehidupan sehari-hari sebagai pribadi dan sebagai warga negara. Belajar biologi sama dengan mempelajari diri sendiri karena biologi di SMA banyak membahas tentang struktur dan fungsi jaringan penyusun organ, peran makhluk hidup dalam lingkungan, dan hubungannya dengan kelestarian makhluk hidup di bumi. Sehingga belajar biologi merupakan kegiatan yang menarik dan menyenangkan dan membentuk pribadi yang mencintai lingkungan alam dan sosial.

Produk IPA yang dalam Kurikulum 13 dikelompokkan sebagai aspek pengetahuan, pada tingkat SMA kelas X ranah pengetahuan berupa pengetahuan: faktual, konseptual, dan prosedural. Tingkat kompetensi aspek pengetahuan yaitu: memahami, menerapkan, dan menganalisis pengetahuan berdasarkan rasa ingin tahunya.

IPA sebagai proses/metode penyelidikan (*inquiry methods*) meliputi cara berpikir, sikap, dan langkah-langkah kegiatan sains untuk memperoleh produk-produk IPA atau ilmu pengetahuan ilmiah. IPA sebagai proses terdiri aspek: Kerja Ilmiah dan Keselamatan Kerja di Laboratorium. Aspek Kerja ilmiah terdiri dari dua jenis

kegiatan yaitu pengamatan atau eksplorasi dan eksperimental, penyelidikan, atau investigasi. Pengamatan hanya memotret/melihat apa adanya di alam terhadap fenomena atau gejala alam, sedangkan dalam penyelidikan peserta didik di kelas X harus sudah bisa menetapkan hipotesis, variabel percobaan, dan menentukan pengolahan data yang dihasilkan. Tiga langkah dalam penyelidikan yaitu: perencanaan, pelaksanaan, pengolahan data, dan komunikasi ilmiah secara lisan dan tulisan. Dalam kegiatan penyelidikan, peserta didik juga melakukan pengamatan dari gejala alam yang diamatinya. Pengamatan menggunakan panca indera tanpa alat bantu dan juga alat bantu pengamatan, seperti lup, mikroskop, dll, atau melalui prosedur tertentu sehingga objek yang diamati menjadi visibel untuk diamati. Aspek kerja ilmiah dalam Kurikulum 2013 dapat dimasukkan dalam aspek keterampilan. Kelas X SMA, harapannya yaitu peserta didik mampu: mengolah, menalar, dan menyaji dalam ranah konkret dan ranah abstrak terkait dengan pengembangan dari yang dipelajarinya di sekolah secara mandiri, dan mampu menggunakan metoda sesuai kaidah keilmuan.

Selain sebagai produk dan proses, IPA mengandung nilai-nilai sikap (*values*). Nilai-nilai atau sikap terdiri dua unsur yaitu sikap berTuhan dan sikap sosial. Dengan mempelajari IPA maka, akan tumbuh dari diri peserta didik penghayatan dan pengamalan dari ajaran agama yang dianutnya. IPA banyak mengandung muatan-muatan keimanan dan penghayatan ajaran agama dengan mengaitkan apa yang dipelajarinya dengan entitas manusia sebagai makhluk ciptaan Tuhan dengan segala keterbatasan dan juga rahmat yang diberikan kepada manusia dengan kemampuannya mendeteksi gejala alam melalui panca inderanya, untuk mengeksplorasi alam ini, memahami proses yang berlangsung, sehingga menghasilkan kemampuan metakognitif yang tinggi dan

peserta didik akan berperilaku sebagai insan yang beriman (Kemdikbud, 2014).

Tujuan Pembelajaran Biologi di SMA

Tujuan pembelajaran biologi sesuai dengan yang tercantum dalam Permendikbud Nomor 59 Tahun 2014 Kurikulum 2013, yakni sebagai berikut:

1. Menumbuhkan kesadaran terhadap kompleksitas, keteraturan, keindahan keanekaragaman hayati dan bioproses, dan penerapan biologi, serta kepekaan dan kepedulian terhadap permasalahan lingkungan hidup, menjaga dan menyayangi lingkungan sebagai manifestasi pengamalan dan penghayatan ajaran agama yang dianut peserta didik. untuk mengungkap kebesaran Tuhan Yang Maha Esa.
2. Membentuk skema pengetahuan biologi peserta didik berupa pengetahuan faktual, konseptual, dan prosedural, dan metakognitif dalam ranah konkret dan abstrak.
3. Meningkatkan kesadaran tentang aplikasi sains dan teknologi yang bermanfaat bagi individu, masyarakat, dan lingkungan serta menyadari pentingnya mengelola dan melestarikan lingkungan demi kesejahteraan masyarakat.
4. Memberikan pengalaman kepada peserta didik pada metode ilmiah dan aspek keselamatan kerja dengan mempraktekkan metode ilmiah melalui tahapan pengamatan dan percobaan atau eksperimen, dimana peserta didik melakukan pengujian hipotesis dengan merancang melakukan, mengolah data, dan mengomunikasikan hasil eksperimen secara lisan dan tulisan untuk menumbuhkan pola pikir ilmiah sebagai bekal dalam kehidupan di abad 21.

-
5. Menumbuhkan *hard skill* dan *soft skill* dalam bidang biologi secara seimbang untuk membekali peserta didik menjadi pribadi yang memiliki kemampuan kolaboratif, komunikatif, kreatif dan inovatif serta melek media (*media literacy*) melalui pembelajaran berbasis inkuiri, berbasis permasalahan, dan berbasis proyek (*Inquiry based, problem based, dan project based learning*).
 6. Membentuk sikap yang positif terhadap ilmu biologi, yaitu merasa tertarik untuk mempelajari biologi sebagai kebutuhan, lebih lanjut sebagai alat pemecahan masalah dalam kehidupan baik secara individu dan masyarakat.

Materi Biologi ditingkat SMA

Biologi mempelajari tentang gejala-gejala alam pada makhluk hidup dan perikehidupan, serta kaitan biologi dengan lingkungan alam dan sosial. Maka Biologi mempelajari tentang Bioproses yang berlangsung pada objek biologi berupa kingdom makhluk hidup dan bioproses pada tingkat organisasi kehidupan dari mulai seluler hingga biosfer. Biologi memiliki tema-tema kajian yang dapat dikaji dari bioproses yang terjadi pada objek biologi dan struktur organisasi kehidupan.

Biologi sebagai keilmuan memiliki ruang lingkup berupa: Objek Biologi, berupa kingdom atau kerajaan makhluk hidup, Tingkat Organisasi Kehidupan, mulai dari molekul sampai dengan biosfer, dan Tema persoalan dalam biologi, terdiri dari 9 (Sembilan) tema. Berikut diuraikan ruang lingkup biologi sesuai yang dituliskan dalam Kemdikbud (2014).

1. Ruang Lingkup Biologi yang termasuk objek Biologi, yaitu: Menurut Withaker (1969), objek kajian biologi yang berupa seluruh ragam kehidupan

dikelompokkan menjadi 5 dunia kehidupan (kingdom), dan sembilan tema. Sedangkan menurut Carl Woese (1977), kingdom monera dibedakan menjadi dua subkingdom, yakni Archaeobacteria dan Eubacteria.

- a. Monera
 - b. Protista
 - c. Mycota (Fungi)
 - d. Plantae
 - e. Animalia
2. Ruang Lingkup Biologi yang termasuk organisasi kehidupan, yaitu: Semua objek tersebut dikaji pada berbagai tingkat organisasi kehidupan yang meliputi tujuh tingkat, yaitu mulai dari tingkat molekul, sel, jaringan dan organ, individu (organisme), populasi, komunitas, serta biosfer. Urutan tingkatan biologi dan organisasinya dinamakan hierarki kehidupan.
- a. Molekul
 - b. Sel
 - c. Jaringan dan organ
 - d. Organisme
 - e. Populasi
 - f. Komunitas
 - g. Biosfer
3. Ruang Lingkup Biologi yang termasuk tema-tema Biologi, yaitu:
- a. Biologi sebagai penemuan (inquiry)
 - b. Sejarah perkembangan biologi
 - c. Keanekaragaman dan keseragaman

-
- d. Hubungan struktur dan fungsi
 - e. Genetika dan keberlangsungan hidup
 - f. Organisme dan lingkungan
 - g. Perilaku organisme
 - h. Evolusi
 - i. Regulasi dan homeostasis.

Ruang lingkup untuk tiap kelas

1. Kelas X

Ruang lingkup biologi (obyek, permasalahan, cabang, produk dan profesi yang berkaitan dengan biologi), keanekaragaman hayati, klasifikasi makhluk hidup dan ekosistem

2. Kelas XI

Struktur dan fungsi sel sebagai unit struktural dan fungsional makhluk hidup, struktur dan fungsi jaringan dan organ tumbuhan dan hewan serta struktur, fungsi dan kelainan pada sistem organ terutama sistem organ pada manusia

3. Kelas XII

Pertumbuhan dan perkembangan makhluk hidup, proses metabolisme sel, Genetika, evolusi dan bioteknologi

Strategi Pembelajaran Berbasis Digital pada Biologi SMA

Perkembangan ilmu pengetahuan dan teknologi sangat mempengaruhi perkembangan Biologi dan pengajaran biologi. Dengan ditemukannya fakta-fakta dan konsep biologi seluler maka memperbaiki konsep-konsep biologi dan menghasilkan pandangan-pandangan baru dalam dunia biologi (Kemdikbud, 2014). Dapat dikatakan bahwa

ilmu biologi selalu berkembang dari masa ke masa seiring dengan perkembangan teknologi. Apabila dikaitkan dengan pengajaran, strategi pembelajaran dalam penyampaian materi biologi pun semakin berkembang.

Menurut Koswara (Anshori, 2016) ada beberapa strategi pengajaran yang dapat diterapkan dengan menggunakan teknologi *e-learning* adalah sebagai berikut:

1. *Learning by doing*. Simulasi belajar dengan melakukan apa yang hendak dipelajari. Dalam pembelajaran biologi contohnya adalah praktek bioteknologi dengan membuat produk-produknya, seperti yoghurt, keju, dan kultur jaringan.
2. *Incidental learning*. Mempelajari sesuatu secara tidak langsung. Tidak semua hal menarik untuk dipelajari, oleh karena itu dengan strategi ini seorang Peserta didik dapat mempelajari sesuatu melalui hal lain yang lebih menarik, dan diharapkan informasi yang sebenarnya dapat diserap secara tidak langsung. Misalnya mempelajari kajian biologi mengenai hewan (*zoologi*) dengan cara melakukan “perjalanan maya” ke kedalaman Samudra untuk mengamati jenis makhluk hidup yang terdapat disana.
3. *Learning by reflection*. Mempelajari sesuatu dengan mengembangkan ide/gagasan tentang subyek yang hendak dipelajari. Peserta didik didorong untuk mengembangkan suatu ide/gagasan dengan cara memberikan informasi awal dan aplikasi akan “mendengarkan” dan memproses masukan ide/gagasan dari Peserta didik untuk kemudian diberikan informasi lanjutan berdasarkan masukan dari Peserta didik. Dalam kajian biologi saat mempelajari keseimbangan ekosistem, peserta didik mendengarkan permasalahan, mencari solusi dan mengamalkannya dalam kehidupan.

-
4. *Case-based learning*. Mempelajari sesuatu berdasarkan kasus-kasus yang telah terjadi mengenai subyek yang hendak dipelajari. Strategi ini tergantung kepada narasumber ahli dan kasus-kasus yang dapat dikumpulkan tentang materi yang hendak dipelajari. Peserta didik dapat mempelajari suatu materi dengan cara menyerap informasi dari narasumber ahli tentang kasus-kasus yang telah terjadi atas materi tersebut, misalnya pada materi virus dengan mendengarkan informasi mengenai perkembangan virus Covid 19.
 5. *Learning by exploring*. Mempelajari sesuatu dengan cara melakukan eksplorasi terhadap subyek yang hendak dipelajari. Peserta didik didorong untuk memahami suatu materi dengan cara melakukan eksplorasi mandiri atas materi tersebut. Aplikasi harus menyediakan informasi yang cukup untuk mengakomodasi eksplorasi dari Peserta didik. Mempelajari sesuatu dengan cara menetapkan suatu sasaran yang hendak dicapai (*goal-directed learning*). Peserta didik diposisikan dalam sebagai seseorang yang harus mencapai tujuan/sasaran dan aplikasi menyediakan fasilitas yang diperlukan dalam melakukan hal tersebut. Peserta didik kemudian menyusun strategi mandiri untuk mencapai tujuan tersebut.

Berbagai perangkat elektronik, yang berupa program-program komputer dimanfaatkan dalam implementasi strategi pembelajaran berbasis digital, yang dikenal dengan *e-learning* (*electronic learning*) seperti: CAI (*Computer Assisted Instruction*) atau CAL (*Computer Assisted Learning*), belajar lewat internet, SIG (*Sistem Informasi Geografis*) pendidikan, *website* sekolah, dan lain-lain. Dengan demikian, sesuai dengan perkembangan di bidang Teknologi Informasi dan Komunikasi (TIK),

fungsi pembelajaran bukan hanya fungsi guru, melainkan juga fungsi pemanfaatan sumber-sumber belajar lain yang digunakan oleh pembelajar untuk belajar sendiri (Mulyono & Wekke, 2018). Penggunaan teknologi dapat mempermudah proses pembelajaran. Maka menjadi guru Biologi harus memiliki perspektif yang luas, harus *well-informed*, harus menjadi *omni-reader* dan selalu berpikiran maju dengan melakukan pembelajaran untuk meningkatkan kapasitas diri/*capacity building*. Proses pembelajaran berbasis digital dapat dilakukan secara penuh (*online*) dengan menggunakan layanan *meeting online* maupun *Hybrid*.

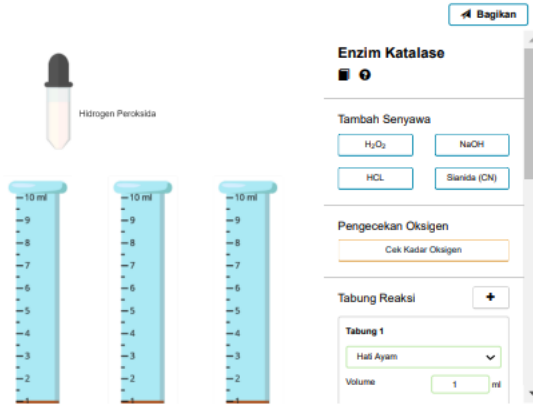
Pelaksanaan pembelajaran berbasis digital dapat dilakukan dengan menerapkan model pembelajaran berbasis inkuiri, berbasis permasalahan, ataupun berbasis proyek (*Inquiry based, problem based, dan project based learning*) dibantu dengan berbagai aplikasi digital. Salah satunya yakni dengan menggunakan Laboratorium Maya dari portal Rumah Belajar yang disediakan oleh Kemdikbud sejak tahun 2011. Laboratorium Maya merupakan fitur simulasi praktikum laboratorium yang disajikan secara interaktif dan menarik, dikemas bersama lembar kerja siswa dan teori praktikum (Kemdikbud, 2022). Laboratorium maya adalah berupa *software* komputer yang memiliki kemampuan untuk melakukan modeling peralatan komputer secara matematis yang disajikan melalui sebuah simulasi. Laboratorium maya merupakan bentuk tiruan dari sebuah laboratorium nyata yang bisa digunakan guru dan siswa dalam proses pembelajaran guna memahami dan mendalami sebuah konsep tertentu. Laboratorium maya diperlukan untuk memperkuat pemahaman konsep dalam proses pembelajaran (Rosidah, 2020). Berikut pada gambar 12.1 disajikan beranda dari aplikasi laboratorium maya.



Gambar 12.1 Beranda aplikasi laboratorium maya
Sumber : <https://vlab.belajar.kemdikbud.go.id/>

Di dalam laboratorium maya terdapat beberapa bagian penting, antara lain:

1. pemodelan yaitu suatu proses membangun representasi. Modeling digunakan untuk memperbaiki kekurangan pada proses pembelajaran yang kadang banyak menggunakan metode ceramah dan latihan soal.
2. simulasi merupakan program komputer yang mereproduksi fenomena alam melalui visualisasi dari sebuah model. Dengan dilakukan simulasi maka manfaatnya adalah: membantu peserta didik dalam mempelajari model fenomena alam dalam dunia nyata yang memiliki perilaku sistem kompleks membantu peserta didik untuk memahami dunia konseptual dari ilmu pengetahuan melalui animasi, yang dapat meningkatkan pemahaman dari konsep ilmiah yang abstrak (Rosidah, 2020). Pada gambar berikut disajikan contoh simulasi proses reaksi enzim katalase, pelajaran Biologi tingkat SMA.



Enzim Katalase



Enzim merupakan senyawa protein yang berfungsi sebagai katalisator reaksi-reaksi kimia yang terjadi dalam sistem biologi (makhluk hidup). Enzim biasa disebut sebagai biokatalisator. Tanpa adanya enzim, reaksi kimia akan berjalan lambat.

Gambar 12.1 Beranda aplikasi laboratorium maya
Sumber : <https://vlab.belajar.kemdikbud.go.id/>

Untuk menggunakan fitur laboratorium maya dapat dilakukan dengan mengakses ke alamat URL <https://belajar.kemdikbud.go.id>. Fitur laboratorium maya tersedia untuk jenjang SMP (IPA dan Matematika) dan SMA (Fisika, Kimia, Biologi dan Matematika). Walau tidak semua hukum atau teori yang dipelajari di SMP maupun SMA terdapat bahan untuk dipraktikkan pada laboratorium maya tersebut (Rosidah, 2020). Aplikasi ini dapat dimanfaatkan oleh guru dan peserta didik, baik dalam pembelajaran langsung, *hybrid*, maupun pembelajaran jarak jauh.

Daftar Pustaka

- Anshori, S. (2016) 'Strategi pembelajaran di era digital (tantangan profesionalisme guru di era digital)', *Prosiding Temu Ilmiah Nasional Guru*, (Strategi Pemilihan Media Pembelajaran Bagi Seorang Guru), pp. 194–202. Available at: <http://repository.ut.ac.id/6491/1/TING2016ST1-18.pdf>.
- Hewitt, D. (2008) *Understanding Effective Learning: Strategies for the classroom*. New York: McGraw-Hill Companies, Inc.,.
- Kemdikbud (2014) *Permendikbud Nomor 59 Tahun 2014 Kurikulum 2013 10b. PMP BIO-minat SMA*. Available at: [https://sma.kemdikbud.go.id/data/files/Permendikbud Nomor 59 Tahun 2014 Kurikulum 2013 10b. PMP BIO-minat SMA.pdf](https://sma.kemdikbud.go.id/data/files/Permendikbud%20Nomor%2059%20Tahun%202014%20Kurikulum%202013%2010b.%20PMP%20BIO-minat%20SMA.pdf).
- Kemdikbud (2022) *Laboratorium Maya, Kemdikbud*. Available at: <https://vlab.belajar.kemdikbud.go.id/>.
- Mulyono & Wekke, I. S. (2018) *STRATEGI PEMBELAJARAN DI ABAD DIGITAL*. Yogyakarta: Penerbit Gawe Buku.
- Oktavia, R. and Hardinata, A. (2020) 'Tingkat Literasi Digital Siswa Ditinjau dari Penggunaan Teknologi Informasi sebagai Mobile Learning dalam Pembelajaran Biologi pada Siswa Menengah Atas (SMA) Kecamatan Kuala Nagan Raya', *Bionatural*, VII(2), pp. 26–34.
- Rosidah, A. (2020) 'Pemanfaatan Fitur Laboratorium Maya Pada Portal Rumah Belajar Untuk Pembelajaran Jarak Jauh', September. Available at: <https://lpmpdki.kemdikbud.go.id/pemanfaatan-fitur-laboratorium-maya-pada-portal-rumah-belajar-untuk-pembelajaran-jarak-jauh/>.

Suparman, M. A. (2012) *Desain Instruksional Modern*.
Jakarta: Penerbit Erlangga.

Walter Dick, Lou Carey, & J. O. C. (2009) *The Systematic Design of Instruction*. New Jersey: Departement Pearson Education Inc.

Profil Penulis

I Wayan Sagi Adnyana



Penulis terlahir dari keluarga Petani tepatnya di Banjar Pegongan, Desa Taman, Abiansemal pada tanggal 15 Desember 1984. Penulis merupakan anak pertama dari dua bersaudara. Menempuh Pendidikan formal di tanah kelahirannya yakni di SDN 2 Taman, SLTP N 4 Abiansemal, dan SMAN 1 Abiansemal. Ketertarikan penulis pada dunia Pendidikan, khususnya pada bidang ilmu Biologi, membuat penulis meneruskan Pendidikan S1 di Universitas Pendidikan Ganesha, di Singaraja, Bali, dengan jurusan Pendidikan Biologi (2004). Menyelesaikan Studi S1 pada tahun 2008 dan langsung berkarir di SMK Werdhi Sila Kumara Silakarang mengampu mata pelajaran IPA hingga tahun 2012. Saat ini Penulis berkarir di SMAN 1 Abiansemal mengampu mata pelajaran Biologi sejak tahun 2011. Selain itu penulis aktif sebagai guru pengajar ekstrakurikuler Pencinta Alam dan Lingkungan Hidup (PALH) Wana Lestari. Penulis juga sebagai anggota Kader Konservasi Alam BKSDA Bali, dan pernah mengikuti ajang perlombaan Kader Konservasi Alam (KKA) tingkat Kabupaten Badung dan Provinsi Bali berhasil memperoleh tingkat pertama tahun 2013 dan berkesempatan mewakili Bali ke jenjang Nasional. Berkat Raihan prestasi tersebut seluruh perwakilan lomba masing-masing provinsi diundang untuk mengikuti serangkaian kegiatan perayaan Hari Kemerdekaan Indonesia ke-68 tahun. Mulai dari mengikuti rapat di Gedung DPR/MPR, Upacara Bendera di Istana Presiden dan Silaturahmi Presiden Republik Indonesia.

Email Penulis: iadnyana522@guru.sma.belajar.id

STRATEGI PEMBELAJARAN BERBASIS DIGITAL PADA KIMIA SMA

Ketut Sepdyana Kartini

Institut Bisnis dan Teknologi Indonesia (INSTIKI)

Hakikat Strategi Pembelajaran

Strategi merupakan suatu metode atau cara yang mana secara umum strategi mempunyai arti garis besar haluan untuk bertindak dalam usaha mencapai sasaran yang telah ditentukan (Djamarah, 2017). Menurut Kemp (1994), strategi pembelajaran merupakan suatu aktivitas pembelajaran yang wajib dilakukan seorang pendidik dan peserta didik untuk mencapai tujuan pembelajaran yang efektif dan efisien. Menurut Dick dan Carey (1994), strategi pembelajaran adalah suatu rencana yang mengandung rangkaian kegiatan yang dibuat untuk tercapainya tujuan pendidikan. Berdasarkan beberapa pendapat di atas dapat dinyatakan bahwa strategi pembelajaran memiliki arti sempit dan luas. Yang mana, secara sempit strategi pembelajaran memiliki kesamaan dengan metode yaitu cara untuk mencapai tujuan belajar yang telah ditentukan. Sedangkan, secara luas strategi pembelajaran dapat diartikan sebagai suatu cara untuk menetapkan keseluruhan aspek yang memiliki kaitan terhadap pencapaian tujuan pembelajaran, termasuk perencanaan, pelaksanaan dan penilaian pembelajaran.

Ada istilah dalam strategi pembelajaran yang mempunyai kemiripan makna, yaitu model pembelajaran. Secara umum istilah “model” dimaknai sebagai kerangka yang dimanfaatkan sebagai pedoman dalam melakukan kegiatan. Model pembelajaran adalah suatu perencanaan atau suatu pola yang dimanfaatkan sebagai acuan dalam merencanakan pembelajaran di kelas, selain itu model pembelajaran juga dimanfaatkan sebagai pembelajaran dalam tutorial dan menentukan perangkat-perangkat pembelajaran yang termasuk di dalamnya buku-buku, film, komputer, kurikulum dan lainnya. Menurut Joyce (2009), setiap model pembelajaran merujuk pada desain pembelajaran untuk dapat membantu peserta didik untuk lebih mudah memahami materi sehingga tujuan pembelajaran tercapai.

Strategi Pembelajaran Digital

Pandemi Covid-19 memberikan dampak hampir untuk semua sektor, termasuk pada sektor pendidikan. Pada masa pandemi, pembelajaran dilakukan secara daring (dalam jaringan) dan luring (luar jaringan) dengan memanfaatkan teknologi dan berbagai media digital. Teknologi pada hakikatnya merupakan proses untuk mendapatkan nilai tambahan dari produk yang dihasilkan untuk bermanfaat. Informasi dan komunikasi merupakan bagian dari teknologi yang berkembang pesat mempengaruhi berbagai kehidupan dan memberikan perubahan terhadap aktivitas manusia sehari-hari, termasuk dalam dunia pendidikan.

Kualitas pendidikan sangat perlu diperhatikan, dari berbagai kondisi dan potensi yang ada, cara yang dapat dilakukan untuk meningkatkan kualitas pembelajaran yaitu mengembangkan pembelajaran yang berorientasi dengan membangun sistem pembelajaran yang memiliki kemampuan menarik minat belajar peserta didik,

interaktif dan bervariasi. Seiring dengan kemajuan teknologi, upaya yang dilakukan untuk meningkatkan kualitas pembelajaran melalui pemanfaatan teknologi dalam suatu sistem yang dikenal dengan Pembelajaran Digital (*digital learning*). Pembelajaran digital adalah suatu sistem yang memberikan fasilitas terhadap peserta didik yang lebih luas, lebih banyak dan bervariasi. Melalui fasilitas yang disediakan oleh sistem tersebut, peserta didik dapat belajar kapanpun dan dimanapun tanpa ada batas jarak, ruang dan waktu. Selain itu, materi pembelajaran yang diberikan lebih bervariasi tidak hanya dalam bentuk verbal, akan tetapi lebih bervariasi seperti teks, audio, animasi dan visual.

Pembelajaran digital mengimplementasikan sistem pembelajaran berbasis web atau digital. Yang mana pembelajaran digital diawali dengan perencanaan yang matang, kemudian dilanjutkan cara materi pembelajaran disampaikan (*delivery content*) kepada peserta didik yang harus mengacu pada perencanaan tersebut. Pembelajaran digital menerapkan sistem pembelajaran yang tidak berlangsung dalam satu tempat saja, hal ini menyebabkan tidak adanya interaksi langsung secara tatap muka antara pendidik dan peserta didik. Interaksi ini dapat dilakukan baik dalam bentuk *real time* (waktu nyata), seperti pertemuan secara online (*online meeting*), real audio atau real video dan *chat room* atau interaksi *a real time* (tidak nyata) yang bisa dilakukan dengan *mailing list*, *discussion group*, *newsgroup* dan *bulletin board*. Interaksi pembelajaran dengan *real time* maupun *a real time* memberikan interaksi antara pendidik dan peserta didik yang dapat menggantikan interaksi langsung secara tatap muka, meskipun tidak sepenuhnya.

Pembelajaran digital dapat memberikan manfaat yang lebih efektif dibandingkan dengan pembelajaran konvensional secara tatap muka langsung apabila strategi

pembelajaran digital dilakukan dengan benar dan tepat. Perangkat pembelajaran digital dapat mempermudah peserta didik untuk mengakses alat atau media komputer, untuk meningkatkan kualitas pembelajaran karena potensi besar dari media tersebut. Memanfaatkan media dalam pembelajaran ini dapat meningkatkan peran aktif peserta didik dan juga dapat memantau kegiatan peserta didik, kemudian melakukan review atas aktifitas yang dilakukan oleh peserta didik sebagai laporan terhadap pendidik (guru) untuk mengetahui bagaimana para peserta didik itu belajar (*learning how to learn*), sehingga para pendidik dapat mengetahui kemampuan peserta didik dalam kegiatan belajar mengajar.

Menurut Hisyam, dkk (2004), menyatakan bahwa pembelajaran digital justru memberikan kontribusi secara kuantitas terhadap interaksi belajar mengajar. Interaksi pada pembelajaran tatap muka sebenarnya terbatas, yaitu antara pendidik dan peserta didik. Akan tetapi pada pembelajaran digital interaksi belajar mengajar lebih menyebar. Interaksi terjadi antara pendidik dan peserta didik, peserta didik dan peserta didik, pendidik dengan lingkungan atau peserta didik dengan lingkungan. Menurut Majid (2014) interaksi terjadi karena adanya dukungan dari alat (*tool*) yaitu *e-learning* seperti *web statis dan dinamis, grup diskusi, email, chatting, instant messaging, video streaming, animation, sharing application dan video conferencing*.

Pembelajaran digital dapat mengaktifkan peserta didik yaitu berinteraksi secara aktif menggunakan komputer, aktivitas fisik dan mental akan terjadi secara intens contohnya melakukan *drop and drag*, input data, pencarian data yang diperlukan, Menyusun materi pembelajaran dan lain-lain.

Berikut adalah contoh strategi pembelajaran digital yang dapat diterapkan dengan strategi pembelajaran yang memiliki makna “*meaningful learning*” yang diadaptasi dari Gulo (2022), diantaranya yaitu;

1. *Ice breaker dan Opener*

Model pembelajaran ini memiliki tujuan untuk mengkondisikan peserta didik untuk fokus pada kegiatan belajar mengajar. *Ice Breaker* artinya memecahkan es yang mana terkadang peserta didik berada pada kondisi jenuh, tidak perhatian dan tidak fokus. Sehingga pendidik (guru) harus melakukan treatment berupa Tindakan kelas agar kegiatan belajar mengajar Kembali kondusif contohnya dengan menyisipkan permainan dan menampilkan materi yang membuat peserta didik lebih tertarik. Contohnya tampilan materi yang ditambahkan gambar, audio, atau animasi yang membuat perhatian peserta didik focus dan siap untuk belajar.

2. *Student Expedition*

Menggunakan media *web* sebagai media pembelajaran mengharuskan pendidik (guru) sudah menambahkan materi dan tujuan pembelajaran pada web. Pada bagian ini ditampilkan kegunaan atau cara-cara menggunakan *web* sehingga tujuan dapat tercapai. Ditampilkan pula daftar aktivitas yang dilakukan oleh peserta didik selama kegiatan belajar mengajar menggunakan media *web*.

3. *PCT (Purposive Creative Thinking)*

Model pembelajaran ini mengidentifikasi masalah-masalah yang dihadapi peserta didik selama belajar dan dapat dipecahkan oleh peserta itu sendiri melalui fasilitas yang ada misalnya forum diskusi atau *chatting*.

4. P2P (*Peer to Peer Interaction*)

Menggunakan metode *cooperative* dalam kegiatan belajar mengajar menggunakan *web*. Hal ini berkaitan dengan kegiatan sebelumnya. Hal ini dapat dijadikan upaya untuk mengatasi masalah-masalah yang dihadapi peserta didik yang mencari solusi melalui forum diskusi.

5. *Streaming Expert*

Masalah-masalah yang dihadapi peserta didik tidak semua bisa dipecahkan sendiri, melainkan bisa dengan diskusi berkelompok dengan didampingi oleh pendidik melalui melihat video yang sudah tersedia di *digital learning* (video streaming). Kegiatan ini memungkinkan terjadinya diskusi antara peserta didik dengan pendidik (guru). Apabila *web* menggunakan sistem *synchronous* maka diskusi ini sangat mungkin terjadi.

6. *Mental Gymnastic*

Peserta didik melakukan kegiatan *brainstorming* yang mana kegiatan ini memiliki tujuan untuk menciptakan kegiatan belajar mengajar yang efektif dengan cara peserta didik aktif mengungkapkan pendapatnya. Selain itu peserta didik mengumpulkan topik-topik yang menarik kemudian didiskusikan dan disampaikan ke peserta didik lainnya.

Karakteristik Pembelajaran Kimia

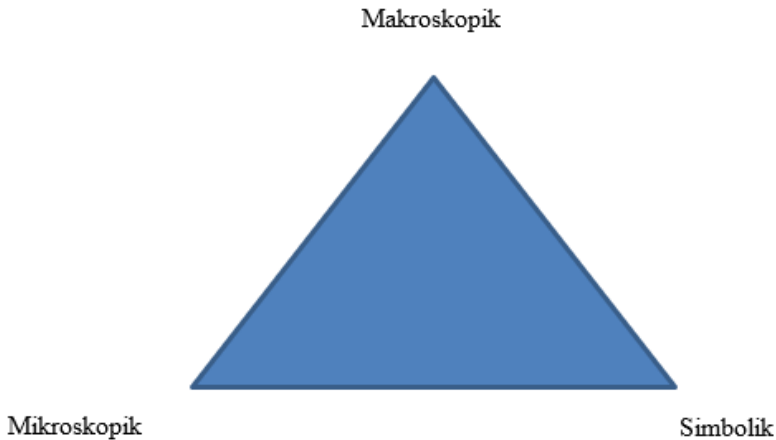
Ilmu kimia memiliki posisi yang sangat penting diantara ilmu-ilmu lainnya, karena ilmu kimia memiliki kontribusi yang berarti terhadap perkembangan ilmu terapan antara lain pertanian, kesehatan perikanan dan teknologi. Materi kimia di SMA mempelajari ilmu kimia yang dikembangkan berdasarkan eksperimen dengan mencari jawaban atas pertanyaan apa, mengapa, dan bagaimana terkait gejala-

gejala alam, khususnya yang berkaitan dengan komposisi, struktur, sifat, transformasi, dinamika, dan energetika zat. Selain ini, kimia merupakan proses sains yang diperoleh melalui kegiatan ilmiah yang disebut metode ilmiah. Selain metode, kimia juga memiliki produk ilmiah. Yang mana, produk ilmiah kimia senantiasa berkembang sejalan dengan perkembangan penelitian dan hasil-hasilnya. Dengan demikian dalam pembelajaran kimia, selain mengembangkan proses ilmiah ilmu kimia juga meningkatkan pemahaman peserta didik terhadap produk kimia, baik fakta, konsep, teori, maupun hukum.

Menurut Wiseman dalam Nur (2011) menyatakan bahwa ilmu kimia merupakan salah satu materi yang sulit untuk dipahami bagi peserta didik kelas menengah. Kesulitan ini erat kaitannya dengan karakteristik ilmu kimia yang diungkapkan oleh Middlecamp dalam Winarti, dkk (2015) yaitu; (1) ilmu kimia sebagian besar bersifat abstrak. Atom, molekul, ion merupakan materi dasar kimia yang tidak tampak, yang mana menurut peserta didik sulit untuk membayangkan keberadaan materi tersebut tanpa mengalaminya secara langsung; (2) ilmu kimia merupakan penyederhanaan dari yang sebenarnya. Objek yang ada disekitar kita merupakan campuran zat-zat kimia yang kompleks. Untuk mempermudah peserta didik memahami materi kimia, maka materi kimia dibuat dari gambaran yang disederhanakan dengan pendekatan tertentu agar peserta didik tidak mengalami miskonsepsi dalam menerima materi yang diajarkan; (3) sifat ilmu kimia berurutan dan berkembang dengan cepat. Peserta didik tidak dapat menggabungkan atom-atom untuk membentuk suatu molekul apabila peserta didik belum mempelajari atom dan karakteristiknya. Selain itu, ilmu kimia juga berkembang sangat cepat dalam bidang biokimia yang menyelidiki tentang rekayasa genetika, kloning dan lain-lainnya; (4) ilmu kimia tidak hanya sekedar memecahkan soal-soal. Akan tetapi, ilmu kimia

terdiri angka-angka dan juga ilmu kimia harus mempelajari deskripsi seperti fakta-fakta kimia, aturan-aturan kimia dan istilah-istilah kimia; (5) ilmu kimia mempelajari bahan atau materi sangat banyak. Peserta didik dituntut dapat merencanakan pembelajaran yang baik, sehingga waktu yang tersedia dapat dimanfaatkan dengan sebaik mungkin (Rusmansyah dan Irhasyuarna, Y, 2001)

Menurut Johnstone dan Talanquer dalam Arifin (1995), representasi kimia dibagi menjadi 3 tingkatan (dimensi) yaitu, (1) dimensi makroskopik, yang mana dimensi ini bersifat nyata dan kasat mata. Dimensi ini menunjukkan fenomena-fenomena yang terjadi dalam kehidupan sehari-hari maupun dapat dipelajari di laboratorium menjadi bentuk makro yang dapat diamati. Contohnya; terjadinya perubahan warna, suhu, pH, terbentuknya gas dan endapan dapat diamati Ketika suatu reaksi kimia berlangsung, (2) dimensi mikroskopik tidak kasat mata. Dimensi ini menjelaskan dan menerangkan fenomena yang dapat diamati sehingga menjadi sesuatu yang dapat dipahami. Dimensi mikroskopik dapat digunakan untuk menjelaskan pergerakan elektron, molekul dan partikel atom; (3) dimensi terakhir adalah dimensi simbolik yang menggambarkan tanda atau bahasa terkait bentuk-bentuk yang digunakan untuk mengkomunikasikan hasil pengamatan. Contohnya; simbolik rumus kimia, persamaan reaksi, dan stoikiometri Berikut gambar representasi kimia dapat dilihat pada gambar berikut ini.



Gambar 13.1 Representasi Kimia

Pemahaman terkait tiga dimensi representasi yang digunakan dalam kimia yaitu makroskopis, mikroskopis dan simbolik merupakan dasar dalam berbagai hal yang berkaitan dengan “literasi kimia”. Oleh karena itu, tantangan bagi pendidik untuk menyampaikan ketiga dimensi representasi tersebut dan keterhubungannya untuk menghindari miskonsepsi.

Pandangan tersebut membuktikan bahwa sifat kimia sangat dinamis dan senantiasa sangat menarik untuk dipelajari terkait bagaimana gagasan-gagasan ilmiah dapat dikembangkan dan perlu diapresiasi oleh peserta didik agar dapat membantu mengembangkan epistemologi ilmiahnya. Saat ini, kemajuan teknologi sangatnya berperan penting dalam kegiatan belajar mengajar karena dapat meningkatkan gambaran dimensi mikroskopis melalui nanoteknologi, sehingga dapat memberikan media berupa visualisasi yang lebih memadai untuk mengajarkan level ini, meskipun proyeksi yang dihasilkan tetap suatu representasi.

Adapun keuntungan menggunakan model penggambaran mikroskopis dalam kegiatan belajar mengajar, yaitu; (1) dapat meningkatkan pemahaman peserta didik terkait gejala-gejala yang terjadi pada tingkat mikroskopis, (2) mengurangi terjadinya miskonsepsi pemahaman peserta didik, (3) dapat digunakan sebagai pengayaan untuk mengetahui pemahaman konsep peserta didik pada tingkat mikroskopis.

Karakteristik ilmu kimia dapat digambarkan sebagai landasan untuk merancang pembelajaran. Pendekatan dan metode yang diimplementasikan dalam kegiatan belajar mengajar wajib memperhatikan karakteristik ilmu kimia dan memperhatikan karakteristik konsep atau sub konsep dalam ilmu kimia sehingga kegiatan belajar mengajar pada materi kimia menjadi lebih efektif.

Model Pembelajaran Kimia Berbasis Digital

Saat ini, memasuki era digital sumber belajar peserta didik tidak cukup hanya dari seorang pendidik, melainkan perlu dilengkapi dengan sumber belajar lainnya seperti, buku, audio, visual dan komputer. Bahkan bisa memanfaatkan *mobile learning* seperti *handphone* sebagai sumber belajar. Dalam merancang suatu pembelajaran yang berkualitas maka diperlukan pengetahuan, sikap dan keterampilan pendidik dalam upaya memecahkan masalah atau mengaplikasikannya dalam rancangan pembelajaran. Pembelajaran tidak lagi hanya berbasis tatap muka saja melainkan sudah dikombinasikan dengan sumber belajar dan teknologi yang bersifat *offline* maupun *online*. Istilah ini dikenal dengan Pembelajaran Berbasis *Blended Learning* (PPBL). Untuk selanjutnya dalam tulisan ini digunakan istilah *Blended Learning*.

Blended Learning terdiri dari kata *blended* (kombinasi/campuran) dan *learning* (belajar). Istilah lain yang sering digunakan adalah *hybrid course* (*hybrid* =

campuran/kombinasi, *course* = mata kuliah / mata pelajaran). Sehingga, *blended learning* mengacu pada belajar yang mengkombinasikan atau mencampur antara pembelajaran tatap muka dan pembelajaran berbasis komputer (*online* dan *offline*). Tujuan dilaksanakan pembelajaran berbasis *Blended Learning* yaitu (1) membantu pendidik untuk dapat mengembangkan sumber belajar dari segi teknologi yang lebih baik untuk menunjang proses pembelajaran yang disesuaikan dengan gaya belajar dalam belajar;(2) menyediakan peluang yang praktis bagi pendidik untuk pembelajaran secara mandiri, bermanfaat dan terus berkembang;(3) peningkatan penjadwalan fleksibilitas untuk pendidik dengan menggabungkan aspek terbaik dari tatap muka dan pembelajaran *online*.

Blended Learning memiliki karakteristik khusus, yaitu (1) *Blended Learning* menggabungkan pembelajaran dengan berbagai cara penyampaian, gaya pembelajaran serta media berbasis teknologi yang beragam, (2) *Blended Learning* sebagai sebuah kombinasi pembelajaran langsung (tatap muka), belajar mandiri, dan belajar mandiri melalui *online*, (3) *Blended Learning* merupakan model pembelajaran yang didukung dengan kombinasi efektif dari segi penyampaiannya, cara mengajar dan gaya belajar, (4) pendidik dan orang tua peserta didik memiliki peranan yang sama penting. Yang mana pendidik sebagai fasilitator dan orang tua sebagai pendukung.

Berdasarkan karakteristik tersebut, *Blended Learning* dapat diterapkan dalam beberapa bentuk:

1. Online penuh, dengan ada pilihan dengan melakukan pembelajaran secara tatap muka.

2. Sebagian atau online penuh, memerlukan waktu tertentu untuk pembelajaran secara langsung (tatap muka), baik di kelas atau laboratorium.
3. Sebagian besar atau online penuh dengan peserta didik tetap belajar secara tatap muka dalam kelas atau laboratorium tiap hari.
4. Pembelajaran tatap muka di kelas, tapi peserta didik diminta mengikuti pembelajaran *online* tertentu sebagai pengayaan.
5. Pembelajaran tatap muka dengan melibatkan sumber online dan aktivitas online yang bukan menjadi syarat bagi peserta didik mengikutinya (Watson, 2009 dalam Nur 2011)

Dari kelima model di atas, model implementasi yang paling sederhana adalah model ke 5 yaitu dengan memanfaatkan bahan-bahan *online* tanpa harus mensyaratkan peserta didik untuk terhubung dengan internet. Berikut sintaks model *Blended Learning* dapat dilihat pada Tabel 13.1

Tabel 13.1 Sintaks Model *Blended Learning*

Sintak	Peran Pendidik (Guru)
(1)	(2)
<p>Fase : <i>seeking of information</i></p> <p>Mencari informasi dari berbagai sumber informasi yang tersedia secara <i>online</i>, maupun penyampaian secara langsung (tatap muka)</p>	<ul style="list-style-type: none"> • pendidik menyampaikan kompetensi dan tujuan kegiatan belajar. Mengajar untuk memotivasi peserta didik sekaligus mempersiapkan peserta didik dalam proses eksplorasi materi dengan pembelajaran tatap muka di kelas maupun pembelajaran secara <i>online</i> dan kegiatan eksplorasi ini dapat diterapkan secara individu maupun kelompok.

Sintak	Peran Pendidik (Guru)
<p>Fase : <i>acquisition of information</i></p> <p>Menginterpretasi dan mengelaborasi informasi secara personal maupun komunal</p>	<ul style="list-style-type: none"> ● Pendidik sebagai fasilitator dan mengawasi peserta didik dalam kegiatan eksplorasi materi, sehingga peserta didik menerima materi yang relevan dengan materi yang dibahas. ● Pendidik memberikan bimbingan kepada peserta didik dalam mengerjakan LKS saat diskusi kelompok, menginterpretasi dan mengelaborasi konsep materi agar peserta didik memahami materi yang dibahas. ● Pendidik mengkonfirmasi ide atau gagasan yang dipikirkan oleh peserta didik dengan hasil interpretasi informasi/pengetahuan dari berbagai sumber. ● Pendidik mendorong dan memfasilitasi peserta didik untuk memaparkan hasil interpretasi dan elaborasi ide-ide secara tatap muka di kelas maupun pembelajaran secara <i>online</i> yang diterapkan secara individu maupun kelompok. ● Pendidik mendampingi peserta didik dalam mengerjakan soal-soal LKS secara individu maupun kelompok. ● Pendidik memberikan tugas kepada peserta didik untuk mengkolaborasikan penguasaan materi melalui soal-soal latihan.
<p>Fase: <i>synthesizing of knowledge</i></p> <p>Merekonstruksi pengetahuan melalui proses</p>	<ul style="list-style-type: none"> ● Pendidik merangkum hasil eksplorasi bersama peserta didik dan menyimpulkan materi yang telah dibahas.

Sintak	Peran Pendidik (Guru)
asimilasi dan akomodasi bertolak dari hasil analisis, diskusi dan perumusan kesimpulan dari informasi yang didapat.	<ul style="list-style-type: none"> • Pendidik membantu peserta didik dalam merangkum dan menyimpulkan hasil belajar dan diskusi terhadap materi yang dibahas.

Model pembelajaran *blended learning* dapat diterapkan untuk mata pelajaran kimia di tingkat Sekolah Menengah Atas (SMA). Penerapan ini dilakukan guna mengoptimalkan proses kegiatan belajar mengajar. Penerapan model pembelajar ini, peserta didik akan memfokuskan pada pembelajaran mandiri (individu) ataupun pembelajaran kelompok dan tidak berfokus pada pendidik (guru). Penerapan model pembelajaran *blended learning* akan membentuk karakter peserta didik yang mandiri dan aktif. Sehingga peserta didik akan menjadi individu yang kuat dan Tangguh dalam menghadapi tantangan belajar dan perkembangan ilmu pengetahuan dalam dunia nyata.

Daftar Pustaka

- Arifin, M. 1995. Pengembangan Program Pengajaran Bidang Studi Kimia. Surabaya: Airlangga University Press.
- Dick, W. and Carey L. 1994. *The Systematic Design of Instruction*. New York: Harper Collion Publishers.
- Djamarah, Syaiful Bahri dan Aswan Zain, Strategi Belajar Mengajar Jakarta: Rineka Cipta, 2017
- Gulo,W., (2002), Strategi Belajar Mengajar, Penerbit Grasindo, Jakarta
- Hisyam, Zaini dkk. 2004. Strategi Pembelajaran Aktif. Yogyakarta: CTSD.
- Joyce Bruce, Weil Marhsa & Emily Calhoun. 2009. Models of Teaching Modelmodel Pengajaran. Yogyakarta. Pustaka Pelajar.
- Kemp, J.E. dan Smelline, D.C. 1994. *Planning, Producing, and Using Instructional Technologies*. 7th ed. New York: Harper Collins.
- Majid, A. 2014. Strategi Pembelajaran. Bandung : PT Remaja Rosdakarya.
- Nur, M. (2011). *Modul Keterampilan-keterampilan Proses Sains*. PSMS PPS UNESA. Surabaya: University Press.
- Rusmansyah dan Irhasyuarna. 2001. Implementasi Pendekatan Sains Teknologi Masyarakat (STM) dalam Pembelajaran Kimia di SMU Negeri 1 Kota Banjarmasin.
<http://www.depdiknas.go.id/jurnal/40/Implementasi%20Pendekatan%20Sains-Teknologi-Masyarakat.htm>
- Winarti, A., Yuanita, L., Nur, M. (2015). Pengembangan Model CERDAS Berbasis Teori Multiple Intelligences pada Pembelajaran IPA. *Jurnal Kependidikan*. 45(1) Mei 2015. 16-28.

Profil Penulis



Ketut Sepdyana Kartini

Lahir di Denpasar pada bulan September 1990. Memulai studi pada bidang pendidikan pada tahun 2008 di jurusan Pendidikan Kimia Fakultas MIPA Universitas Pendidikan Ganesha dan melanjutkan Magister pada tahun 2013 di Program Studi Kimia Terapan Universitas Udayana. Pada tahun 2012 penulis mengawali karier di bidang pendidikan dengan menjadi tutor kimia di Ganesha Operation Denpasar. Pada tahun 2015 penulis diangkat menjadi dosen di kampus Instiki yang saat itu bernama STIKI Indonesia. Penulis aktif menulis artikel pada jurnal nasional terakreditasi sejak tahun 2015 sampai saat ini. Selain menjadi dosen, sejak tahun 2020 penulis dipercaya untuk menjadi pengawas di SPBU 5480120 Denpasar hingga saat ini. Penulis sangat tertarik pada dunia pendidikan dan ingin terus mengabdikan diri dan bermanfaat bagi dunia pendidikan.

Email Penulis: sepdyana@instiki.ac.id

- 1 STRATEGI PEMBELAJARAN BERBASIS DIGITAL PADA PAUD
Ni Made Ayu Suryaningsih
- 2 STRATEGI PEMBELAJARAN BERBASIS DIGITAL DI SD
Rita Herlina Br PA
- 3 SISTEM PEMBELAJARAN BERBASIS DIGITAL PADA IPA SMP
Sudirman
- 4 STRATEGI PEMBELAJARAN BERBASIS DIGITAL BAHASA INGGRIS SMP
Nia Kurniawati
- 5 STRATEGI PEMBELAJARAN BERBASIS DIGITAL PADA MATEMATIKA SMP
Rika Sukmawati
- 6 STRATEGI PEMBELAJARAN BERBASIS DIGITAL PADA BAHASA INDONESIA
SMP
Hidayat
- 7 STRATEGI PEMBELAJARAN BERBASIS DIGITAL PADA IPS SMP
I Nyoman Bayu Pramarta
- 8 STRATEGI PEMBELAJARAN BERBASIS DIGITAL PADA MATEMATIKA SMA
Silvi Uswatun Nisa
- 9 STRATEGI PEMBELAJARAN BERBASIS DIGITAL PADA BAHASA INDONESIA
SMA
Nurul Nur Azizah
- 10 STRATEGI PEMBELAJARAN BERBASIS DIGITAL PADA BAHASA INGGRIS
SMA
Gek Wulan Novi Utami
- 11 STRATEGI PEMBELAJARAN BERBASIS DIGITAL PADA FISIKA SMA
Popi Purwanti
- 12 STRATEGI PEMBELAJARAN BERBASIS DIGITAL PADA BIOLOGI SMA
I Wayan Sagi Adnyana
- 13 STRATEGI PEMBELAJARAN BERBASIS DIGITAL PADA KIMIA SMA
Ketut Sepdyana Kartini

Editor:

Suci Haryanti

Untuk akses **Buku Digital**,
Scan **QR CODE**



Media Sains Indonesia
Melong Asih Regency B.40, Cijerah
Kota Bandung - Jawa Barat
Email : penerbit@medsan.co.id
Website : www.medsan.co.id

