

**HUBUNGAN LAMA MEROKOK DENGAN DERAJAT HIPERTENSI  
DI DESA RANNALOE KECAMATAN BUNGAYA  
KABUPATEN GOWA**



Diajukan Untuk Memenuhi Salah Satu Syarat Meraih Gelar Sarjana Keperawatan  
Pada Fakultas Kedokteran dan Ilmu Kesehatan  
UIN Alauddin Makassar

UNIVERSITAS ISLAM NEGERI  
**ALAUDDIN**  
M A K A S S A R

Oleh:

**NUR HIKMAH**

**70300112078**

**PROGRAM STUDI KEPERAWATAN  
FAKULTAS KEDOKTERAN DAN ILMU KESEHATAN  
UIN ALAUDDIN MAKASSAR  
2016/2017**

**LEMBAR PENGESAHAN SEMINAR TUTUP**

Hasil ini telah kami setuju untuk diajukan pada Ujian Seminar Tutup di hadapan Tim penguji Program Studi Keperawatan Fakultas Kedokteran Dan Ilmu Kesehatan Universitas Islam Negeri Alauddin Makassar dalam rangka penelitian penulisan skripsi.

Makassar, Maret 2016

Tim Pembimbing

PEMBIMBING I

PEMBIMBING II

Dr. Muh Anwar Hafid., S.Kep., Ns., M.Kes

Andi Budivanto, S.Kep., Ns., M.Kep

Diketahui,  
Ketua Prodi Keperawatan  
FIK UIN Alauddin Makassar

UNIVERSITAS ISLAM NEGERI

Dr. Muh Anwar Hafid, S.Kep. Ns. M.Kes  
NIP. 16220515 18503 1 024

**ALAUDDIN**  
M A K A S S A R

## KATA PENGANTAR

بِسْمِ اللَّهِ الرَّحْمَنِ الرَّحِيمِ

Tiada kalimat yang paling pantas peneliti panjatkan selain puji syukur kehadiran Allah swt. yang telah melimpahkan rahmat dan karunia yang tak terhingga sehingga penyusun masih diberi kesempatan dan nikmat kesehatan untuk menyelesaikan suatu hasil karya berupa Skripsi yang berjudul “**Hubungan Lama Merokok Dengan Derajat Hipertensi Di Desa Rannaloe Kecamatan Bungaya Kab. Gowa**”. Shalawat dan salam senantiasa tercurahkan kepada Rasulullah saw. serta orang yang senantiasa istiqomah di jalan ini hingga hari akhir. Penelitian dan penyusunan skripsi ini sebagai salah satu persyaratan untuk mencapai gelar Sarjana Keperawatan pada Jurusan Keperawatan Fakultas Kedokteran dan Ilmu Kesehatan Universitas Islam Negeri Alauddin Makassar.

Dalam penyusunan Skripsi ini penyusun merasa telah banyak dibantu oleh berbagai pihak. Dengan segala kerendahan hati penyusun menghaturkan terima kasih dan penghargaan yang setinggi-tingginya kepada kedua orang tuaku tercinta, **Bapak Marfai dan Ibu Jahariah** atas kasih sayang, doa, bimbingan, semangat dan bantuan moril maupun materilnya serta kakaku tersayang, **Ardiansyah** yang senantiasa mengantar saya ke kampus tiap hari tanpa mengenal lelah dan adikku tersayang **Alif Yariyani, Nur Amalia** atas kebersamaan selama ini yang menjadi motivasi, doa dan semangat, serta segenap keluarga besar termasuk tanteku **Jumriani S.pd.i** dan **Muh, saleh S. pd.i** yang telah memberikan kasih sayang, bantuan baik materi maupun motivasi, arahan serta nasehatnya dalam menghadapi tantangan dan rintangan selama melakukan penyelesaian study.

Terima kasih yang sebesar-besarnya kepada **Bapak Dr. Anwar Hafid S. Kep, Ns. M. Kes** selaku Pembimbing I dan **Andi Budiyanto S. Kep, Ns. M. Kep**

selaku Pembimbing II yang dengan ikhlas dan sabar meluangkan waktu kepada penyusun dalam rangka penyusunan Skripsi baik dalam bentuk arahan, bimbingan dan pemberian informasi yang lebih aktual demi tercapainya penelitian yang professional dan berbobot. Terima kasih yang sebesar-besarnya kepada **Ibu Hasnah, S.SIT, S. Kep, M. Kes.** selaku Penguji I dan **Prof. Dr. Bahaking Rama M.s,** selaku Penguji II atas saran, kritik, arahan dan bimbingan yang diberikan sehingga menghasilkan karya yang terbaik dan dapat bermanfaat baik bagi diri sendiri maupun bagi masyarakat.

Penyusun juga menyadari sepenuhnya selama mengikuti perkuliahan di Univeristas Islam Negeri Alauddin Makassar sampai penyelesaian Skripsi ini. Oleh sebab itu, penyusun merasa patut menghaturkan banyak terima kasih dan penghargaan yang setinggi-tingginya kepada semua pihak yang berjasa, khususnya kepada:

1. **Bapak Prof. Dr. Musafir Pababbari, M.Si** selaku Rektor Universitas Islam Negeri Alauddin Makassar.
2. **Bapak Dr. dr. H. Andi Armyn Nurdin, M.Sc, P.hd** selaku Dekan Fakultas Ilmu Kesehatan Universitas Islam Negeri Alauddin Makassar beserta seluruh staf akademik yang telah membantu selama penyusun mengikuti pendidikan.
3. **Bapak Dr. Muh. Anwar Hafid, S.Kep, Ns., M.Kes,** selaku Ketua Jurusan Keperawatan Fakultas Kedokteran dan Ilmu Kesehatan Universitas Islam Negeri Alauddin Makassar beserta seluruh staff akademik yang telah membantu selama penyusun mengikuti pendidikan.
4. Bapak dan Ibu Dosen Program Studi Keperawatan Universitas Islam Negeri Alauddin Makassar yang telah berjasa memberikan bekal pengetahuan untuk memperkaya dan mempertajam daya kritis serta intuisi penyusun.

5. Para mahasiswa dan mahasiswi jurusan keperawatan yang telah membantu dalam penelitian ini terkhusus angkatan 012.
6. Sahabat seperjuanganku, Kartini, Nur Ifdatul Jannah, Nur Hasana, Haslinda, Nur Haidah Syam, Nur ilmi, Rika, Nirwana Jupriadi, Nur Linda, Nurul Hidayah Nur, Risky Mutia Asri, dan Amrud Cristo yang telah setia berjuang dan telah memberikan begitu banyak inspirasi, dan motivasi.
7. Mahasiswa Prodi Keperawatan Universitas Islam Negeri Alauddin Makassar Angkatan 2012 atas kebersamaanya selama ini, baik suka maupun duka selama menjalani perkuliahan hingga selesai.
8. Serta semua pihak yang telah banyak membantu, dimana nama-namanya tidak bisa penyusun sebutkan satu persatu.

Tidak ada sesuatu terwujud yang dapat penyusun berikan, kecuali dalam bentuk harapan, doa dan menyerahkan segalanya hanya kepada Allah swt. Semoga segala amal ibadah serta niat yang ikhlas untuk membantu akan mendapatkan balasan yang setimpal dari-Nya. Penyusun menyadari bahwa tidak ada karya manusia yang sempurna di dunia ini. Oleh karena itu, dengan segala kerendahan hati penyusun mengharapkan masukan baik berupa saran dan kritik yang sifatnya membangun demi penyempurnaan penyusunan skripsi ini selanjutnya. Semoga skripsi ini dapat bermanfaat bagi kita semua. *Amin Yaa Rabbal Alamin.*

Gowa,     Maret 2016

Penyusun

## DAFTAR ISI

<b>KATA PENGANTAR .....</b>	<b>i</b>
<b>DAFTAR ISI.....</b>	<b>ii</b>
<b>DAFTAR TABEL .....</b>	<b>iii</b>
<b>DAFTAR GAMBAR.....</b>	<b>iv</b>
<b>DAFTAR LAMPIRAN .....</b>	<b>v</b>
<b>ABSTRAK .....</b>	<b>vi</b>
<b>BAB I PENDAHULUAN .....</b>	<b>1-8</b>
A. Latar Belakang .....	1
B. Rumusan Masalah .....	5
C. Hipotesis .....	5
D. Tujuan Penelitian .....	5
E. Defenisi Operasional dan Kriteria Objektif .....	6
F. Kajian Pustaka.....	6
G. Manfaat Penelitian .....	7
<b>BAB II TINJAUAN TEORITIS .....</b>	<b>9-34</b>
A. Hipertensi .....	9
B. Perokok Dan Merokok .....	28
C. Kerangka Fikir .....	32
D. Kerangka Konsep.....	33
E. Kerangka Kerja.....	34
<b>BAB III METODE PENELITIAN .....</b>	<b>35-42</b>
A. Desain Penelitian.....	35
B. Lokasi dan Waktu Penelitian .....	35
C. Populasi dan Sampel .....	36
D. Pengumpulan Data .....	38
E. Data dan sumber data .....	38
F. Instrumen Penelitian.....	38
G. Pengolahan dan Penyajian Data .....	39
H. Analisis Data .....	40
I. Etika Penelitian .....	40
<b>BAB IV HASIL PENELITIAN DAN PEMBAHASAN.....</b>	<b>46-55</b>
A. Gambaran Umum Lokasi Penelitian .....	43
B. Hasil Penelitian .....	45
C. Pembahasan.....	46
D. Keterbatasan peneliti.....	55

<b>BAB V PENUTUP</b> .....	<b>56-57</b>
A. Kesimpulan .....	56
B. Saran.....	56

**DAFTAR PUSTAKA**

**LAMPIRAN – LAMPIRAN**



UNIVERSITAS ISLAM NEGERI  
**ALAUDDIN**  
M A K A S S A R

## DAFTAR TABEL

Tabel 1	Klasifikasi Pengukuran Tekanan Darah Orang Dewasa Dengan Usia Diatas 18Tahun Menurut <i>The Sixth Report of The Joint NationalCommittee on Prevention Detection, Evaluation And Treatment of High Blood Pressure</i> . ....	11
Tabel 2	Distribusi responden berdasarkan status Umur ,pekerjaan dan pendidikan .....	44
Tabel 3	Distribusi responden berdasarkan lama merokok .....	45
Tabel 4	Distribusi responden berdasarkan derajat hipertensi.....	45
Tabel 5	Tabulasi silang lama merokok dengan derajat hipertensi .....	46





## DAFTAR GAMBAR

Gambar 1	Kerangka Kerja .....	33
Gambar 2	Kerangka Konsep .....	34



## DAFTAR LAMPIRAN

Lampiran 1	Lembar Observasi.....
Lampiran 2	Lembar Permintaan Menjadi Responden .....
Lampiran 3	lembar persetujuan meneliti .....
Lampiran 4	Lembar Persetujuan Menjadi Responden .....
Lampiran 5	Dokumentasi .....
Lampiran 6	Master Tabel .....
Lampiran 7	Analisis Bivariat Hubungan Lama Merokok Dengan Derajat Hipertensi Dengan Menggunakan Uji <i>Chi Square</i> .....
Lampiran 8	Lembar Keterangan Selesai Meneliti .....



## Abstrak

**Nama : Nur Hikmah**

**Nim : 70300112078**

**Judul : Hubungan Antara Lama Merokok Dengan Derajat Hipertensi Di  
Desa Rannaloe Kecamatan Bungaya Kabupaten Gowa.**

---

Hipertensi merupakan penyumbang kematian akibat penyakit tidak menular (PTM) yang meningkat dari 41,7% menjadi 60% survei terakhir di Indonesia menunjukkan PTM mendominasi 10 urutan teratas penyebab kematian pada semua kelompok umur, dengan stroke yang merupakan komplikasi hipertensi sebagai penyebab kematian nomor satu. Penelitian ini bertujuan Untuk mengetahui hubungan antara lama merokok dengan derajat hipertensi di Desa Rannaloe Kecamatan Bungaya Kabupaten Gowa, tahun 2016.

Jenis penelitian ini adalah kuantitatif dengan desain penelitian *crosssectional* Subyek dalam penelitian ini berjumlah 23 responden, yang terdiri dari laki-laki perokok aktif . Penelitian dilakukan di Desa Rannaloe Kecamatan Bungaya Kabupaten Gowa pada bulan Maret 2016. Sampel diambil dengan *teknik Purposive sampling*. Data diperoleh melalui kuesioner dan wawancara langsung serta pemeriksaan fisik berupa pengukuran tekanan darah, data dengan uji analisis univariat, analisis bivariat menggunakan uji *Chi-square*.

Hasil uji *chi-square* didapatkan Hasil penelitian ada hubungan yang signifikan lama merokok dengan derajat hipertensi pada laki-laki perokok di Desa Rannaloe Kecamatan Bungaya Kabupaten Gowa. Hal ini ditunjukkan dari hasil analisis yang memperoleh nilai  $p = 0.042$  ( $<0.05$ ) Hasil tersebut menunjukkan bahwa terdapat hubungan yang bermakna antara lama merokok dengan derajat hipertensi. ini berarti semakin lama responden merokok dapat meningkatkan derajat hipertensi, Nilai tersebut berarti  $H_a$  diterima dan  $H_o$  ditolak.

Oleh karena kebiasaan merokok meningkatkan risiko hipertensi, penyuluhan kesehatan tentang risiko peningkatan tekanan darah terhadap penderita hipertensi yang memiliki kebiasaan merokok harus dilakukan. Hal ini diperlukan agar terjadi penurunan angka kejadian hipertensi.

**Kata Kunci:** Hipertensi, lama merokok

M A K A S S A R

# BAB I

## PENDAHULUAN

### *A. Latar Belakang*

Pembangunan kesehatan merupakan upaya memenuhi salah satu hak dasar masyarakat, yaitu hak memperoleh pelayanan kesehatan sesuai dengan Undang-Undang Dasar 1945 pasal 29 H ayat 1 dan Undang-Undang Nomor 23 tahun 1992 tentang kesehatan. Pembangunan kesehatan haruslah di pandang sebagai suatu investasi untuk meningkatkan kualitas sumber daya manusia yang antara lain suatu komponen utama untuk pendidikan dan ekonomi serta kesehatan yang juga memiliki peran dalam penanggulangan kemiskinan.(Santosa, 2011).

Penyakit hipertensi merupakan *the silent disease* karena orang tidak mengetahui dirinya terkena hipertensi sebelum memeriksakan tekanan darahnya. Hipertensi merupakan penyebab terbesar dari kejadian stroke, baik tekanan darah sistolik maupun diastoliknya (Rudianto, 2013).

Penyakit darah tinggi atau hipertensi telah menjadi penyakit yang umum diderita oleh banyak masyarakat Indonesia (Ira Haryani, 2014). Di Indonesia, ancaman hipertensi tidak boleh diabaikan. Hal ini dapat dibuktikan dengan kian hari penderita hipertensi di Indonesia semakin meningkat. Namun sayangnya dari jumlah total penderita hipertensi tersebut, baru sekitar 50% yang terdeteksi. Dan diantara penderita tersebut hanya setengahnya yang berobat secara teratur (Suraioaka, 2012).

Menurut WHO dan *the internasional society of hypertension* (ISH) tahun 2012, saat ini terdapat 600 juta penderita hipertensi di seluruh dunia, dan tiga juta di antaranya meninggal setiap tahunnya, 7 dari setiap 10 penderita tersebut tidak mendapatkan pengobatan secara akurat. (Kemenkes RI, 2012).

Menurut catatan badan kesehatan dunia WHO (*World Health Organization*) tahun 2011, ada 1 milyar orang di dunia menderita hipertensi dan dua per tiga di antaranya berada Negara berkembang yang berpenghasilan rendah-sedang. Prevelensi hipertensi di perkirakan akan terus meningkat, dan di prediksikan pada tahun 2025 sebanyak 29% orang dewasa di seluruh dunia menderita hipertensi. hipertensi dikenal sebagai penyakit kardiovaskular. Diperkirakan telah menyebabkan 30% dari kematian di seluruh dunia dan prevalensinya sebesar 37,4%.

Dari berbagai survei di dapatkan dalam 10 tahun terakhir pprevelensi hipertensi meningkat secara bermakna. Hipertensi merupakan penyumbang kematian akibat penyakit tidak menular (PTM) yang meningkat dari 41,7% menjadi 60% survei terakhir di Indonesia menunjukkan PTM mendominasi 10 urutan teratas penyebab kematian pada semua kelompok umur, dengan stroke yang merupakan komplikasi hipertensi sebagai penyebab kematian nomor satu. (Kementrian Kesehatan, 2013).

Bahaya penderita hipertensi di perkirakan sebanyak 15 juta bangsa Indonesia tetapi hanya 4% yang terkontrol berarti mereka yang menderita hipertensi dan tahu mereka menderita hipertensi. Lebih di kemukakan 50% penderita tidak menyadari dirinya sebagai penderita hipertensi karena itu mereka cenderung menderita hipertensi yang lebih karena tidak berubah dan menghindari faktor resiko (Abidin & Nawi, 2011).

Dari 33 propinsi di Indonesia terdapat 8 propinsi yang kasus penderitanya hipertensi melebihi rata-rata nasional yaitu: Sulawesi Selatan (27%), Sumatera Barat (26%), Jawa Timur (25%), Sumatera Utara (24%), Sumatera Selatan (24%), Riau 23%, dan Kalimantan Timur 22%. Sedangkan dalam perbandingan kota di Indonesia kasus hipertensi cenderung tinggi pada daerah urban seperti:

Jobadetak, Medan, Bandung, Surabaya, Dan Makassar Yang Mencapai 30-34%. (Eka, 2011 Dalam Dewi, 2013).

Data Dinas Kesehatan Kota Makassar menunjukkan jumlah kasus baru di kota Makassar pada tahun 2010 sebanyak 13.803 kasus. Tahun 2011 kasus hipertensi meningkat menjadi 25.332 kasus. (Rini Anggraeny. dkk, 2013).

Faktor yang dapat meningkatkan potensi terjadinya hipertensi salah satunya adalah rokok . Data WHO (2011). Menyebutkan 63% dari kematian di sebabkan oleh ncads (*noncommunicable disease*), tembakau adalah salah satu faktor utamanya. Data susenas menyebutkan bahwa jumlah rokok di indonesia meningkat dari tahun 1995 sebanyak 34,7 juta perokok menjadi 65 juta perokok pada tahun 2007. (Prawira, 2011)

Menurut Organisasi Kesehatan Dunia (WHO), lingkungan asap rokok penyebab dari berbagai penyakit, pada perokok aktif ataupun pasif. Kaitannya merokok dengan berbagai macam penyakit seperti kanker paru, penyakit kardiovaskuler, resiko terjadi neoplasma laryng esofagus dan sebagainya telah diteliti. (Kusuma, 2012).

Hal ini juga di dukung oleh fatwa ulama majelis Indonesia (MUI). melalui ijtima' ulama komisi fatwa MUI ke III, 24-25 Januari 2009, di Sumatera Barat, di tetapkan bahwa merokok adalah haram bagi anak-anak, ibu hamil dan di lakukan di tempat umum selain dari yang di sebutkan di atas hukumnya adalah makruh di mana hal ini dapat di sebabkan karena hukum awal merokok adalah makruh yang mendekati haram. Sebagai bentuk keteladanan di haramkan bagi pengurus MUI untuk merokok dalam kondisi yang bagaimanapun alasan pengharaman ini karena merokok termasuk mencelakakan diri sendiri. Merokok lebih banyak mudaratnya ketimbang manfaatnya.

Faktor risiko penyakit hipertensi lainnya adalah merokok. Dari Hasil Riskesdas tahun 2013 tampak bahwa proporsi terbanyak perokok aktif setiap hari pada umur 30-34 tahun sebesar 33,4 %, umur 35-39 tahun 32,2 %, sedangkan proporsi perokok setiap hari pada laki-laki lebih banyak di bandingkan perokok perempuan (47,5% banding 1,1%).

Di Indonesia, jumlah kematian akibat penyakit yang disebabkan dari kebiasaan merokok mencapai 300 ribu pertahun. Hampir 60 persen kematian di Indonesia disebabkan oleh penyakit tidak menular (PTM) yang disebabkan oleh rokok seperti stroke, hipertensi dan penyakit jantung yang kini jumlahnya semakin meningkat. Hal tersebut, merupakan ancaman bagi pertumbuhan ekonomi, karena PTM yang semula terjadi pada usia lanjut kini mulai menyerang pada usia yang lebih muda. Prevalensi perokok di Indonesia, dengan usia di atas 15 tahun pun terus meningkat. Perokok dengan usia 5 tahun berdasar Riskesdas tahun 2010 terjadi di beberapa provinsi dan yang terbesar ada di Jawa Timur, Jawa Tengah, Jawa Barat, DI Yogyakarta dan Sumatera Selatan (Juliyah, 2012).

Berdasarkan data awal yang diambil di Puskesmas sapaaya Kecamatan Bungaya Kabupaten Gowa, pada tanggal 30 juni 2015 telah diambil data dari petugas puskesmas, penyakit hipertensi termasuk penyakit 10 besar dan jumlah pengidap penyakit hipertensi tiap tahunnya meningkat dari tahun 2013 74 orang, tahun 2014-2015 80 orang, dan di perkiranakan tahun ini akan meningkat kurang lebih 100 orang Dari 1.686 jumlah penduduk Desa Rannaloe. dan sebagian besar penderita adalah perokok, dari hasil data puskesmas di dapatkan kurang lebih 60% mereka adalah perokok aktif.

Dari data yang di dapatakan maka peneliti tertarik untuk meleksanakan penelitian tentang Hubungan Lama Merokok Dengan Derajat Hipertensi di Desa Rannaloe Kecamatan Bungaya Kab. Gowa.

## ***B. Rumusan Masalah***

Rumusan masalah dalam penelitian ini adalah Apakah ada hubungan antara lama merokok dengan derajat hipertensi di Desa Rannaloe Kec. Bungaya Kab. Gowa.?

## ***C. Hipotesis***

Hipotesis adalah jawaban sementara terhadap rumusan masalah penelitian (Sugiyono, 2014). Adapun hipotesis dalam penelitian in Adalah :

Ho: tidak terdapat hubungan lama merokok dengan derajat hipertensi Di Desa Rannaloe Kec. Bungaya Kab. Gowa

Ha : ada hubungan antara lama merokok dengan derajat hipertensi Di Desa Rannaloe. Kec. Bungaya Kab. Gowa

## ***D. Tujuan***

### **1. Tujuan umum**

Di ketahuinya hubungan antara lama merokok dengan derajat hipertensi di Desa Rannaloe tahun 2016.

### **2. Tujuan umum**

- a. Di ketahuinya lama merokok Masyarakat di Desa Rannaloe Kec. Bungaya Kab. Gowa
- b. Di ketahuinya derajat hipertensi Masyarakat di Desa Rannaloe Kec. Bungaya Kab. Gowa
- c. Di ketahuinya hubungan lama merokok dengan derajat hipertensi Masyarakat di Desa Rannaloe Kec. Bungaya Kab. Gowa

## ***E. Definisi Operasional***

### **1. Hipertensi**

Keadaan responden dengan tekanan darah di atas normal di mana sistolik  $\geq 140$  dan diastolik  $\geq 90$  Untuk keperluan analisis skala dikategorikan menjadi:



- a. Hipertensi stadium I jika sistolik 140-150 dan diastolik 90-99
- b. Hipertensi Stadium II 160-179 dan diastolik 100-109
- c. Hipertensi stadium III jika sistolik >180 dan diastolic >110

Skala : Ordinal

## 2. Lama Merokok

Adalah waktu pertama kali merokok sampai dengan waktu penderita terdiagnosis sebagai penderita hipertensi. Data diperoleh melalui wawancara dengan kuesioner. Untuk keperluan analisis skala dikategorikan menjadi:

- a. Perokok ringan adalah merokok kurang dari 10 tahun
- b. Perokok sedang adalah merokok antara 10-20 tahun
- c. Perokok berat adalah merokok lebih dar 20 tahun

Skala: Ordinal

## F. Kajian pustaka

Penelitian yang menunjukkan bahwa merokok berhubungan erat dengan peningkatan tekanan darah. itu terdapat dalam penelitian yang dilakukan yashinta. dkk (2015) dengan judul “*Hubungan Merokok dengan Kejadian Hipertensi pada Laki-Laki Usia 35-65 Tahun di Kota Padang*”. Dengan hasil penelitian yang menunjukkan bahwa. didapatkan ada hubungan antara kebiasaan merokok dengan hipertensi ( $p=0,003$ ) yaitu dipengaruhi oleh lama merokok ( $p=0,017$ ) dan jenis rokok ( $p=0,017$ ), tetapi tidak terdapat hubungan antara jumlah rokok dengan kejadian hipertensi ( $p=0,412$ ).

Penelitian yang dilakukan Linda Dwi Astuti program study s-1 iimu keperawatan Sekolah tinggi ilmu kesehatan alma ata Yogyakarta 2010 dengan judul “*hubungan antara perokok dengan kejadian hipertensi Pada lansia di dusun gatak desa tamantirto kasihan Bantul yogyakarta*”. Hasil penelitian menunjukkan ada hubungan yang signifikan antara lama merokok dengan

kejadian hipertensi pada lansia di dusun Gatak desa Tamantirto Kasihan Bantul Yogyakarta

penelitian yang menunjukkan bahwa merokok berhubungan erat dengan peningkatan tekanan darah. itu terdapat dalam penelitian yang dilakukan. Diyan dkk (2015) dengan judul “*Hubungan Antara Kebiasaan Merokok Dan Konsumsi Alkohol Dengan Kejadian Hipertensi Pada Pasien Poliklinik Umum Di Puskesmas Tumaratas Kec. Langowan Barat Kab. Minahasa*”. Dengan Hasil uji statistik menunjukkan faktor risiko kebiasaan merokok mempunyai hubungan yang bermakna dengan hipertensi ( $p = 0,000$ ).

#### **G. Manfaat Penelitian**

##### **1. Masyarakat**

Memberikan motivasi dan kesadaran pada masyarakat setempat supaya lebih meminimalkan konsumsi merokok untuk menghindari derajat hipertensi dan komplikasinya.

##### **2. Bagi Instansi Kesehatan**

Penelitian ini dapat digunakan sebagai dasar untuk melakukan promosi kesehatan dalam menanggulangi penyakit khususnya penyakit hipertensi.

##### **3. Bagi Peneliti Lain**

Hasil penelitian ini dapat digunakan sebagai referensi dan data dasar dalam penelitian selanjutnya yang berhubungan dengan derajat penyakit hipertensi.

##### **4. Manfaat Bagi Peneliti**

Dapat menambah pengetahuan peneliti mengenai faktor yang berhubungan dengan hipertensi dan mengembangkan kemampuan peneliti di bidang penelitian serta melatih kemampuan analisis peneliti.

## **BAB II**

### **TINJAUAN TEORITIS**

#### ***A. Hipertensi***

##### **1. Definisi**

Hipertensi adalah gejala peningkatan tekanan darah yang mengakibatkan suplai oksigen dan nutrisi yang di bawah oleh darah terhambat sampai ke jaringan tubuh yang membutuhkan. Di katakana tekanan darah tinggi jika tekanan sistolik mencapai 140 mmHg atau lebih. Atau tekanan diastolk mencapai 90 mmHg atau lebih atau keduanya (Khasanah, 2012).

Hipertensi merupakan penyakit degenerative yang banyak di derita bukan hanya oleh usia lanjut saja, bahkan saat ini sudah menyerang orang dewasa muda. Bahkan di ketahui bahwa 9 dari 10 orang yang menderita hipertensi tidak dapat diidentifikasi penyebab kematiannya. Itulah sebabnya hipertensi di juluki sebagai “Pembunuh Diam-Diam) (*silent killer*) (Zauhani, Zainal, 2012).

Hipertensi merupakan penyebab terbesar dari kejadian stroke, baik tekanan darah sistolik maupun diastoliknya (Rudianto, 2013). Penyakit tekanan darah tinggi atau hipertensi, adalah salah satu jenis penyakit pembunuh paling dahsyat di dunia saat ini. Usia merupakan salah satu faktor resiko hipertensi. Lebih banyak dijumpai bahwa penderita penyakit tekanan darah tinggi atau hipertensi pada usia senja (Deni Damayanti, 2013).

Dari definisi-definisi diatas dapat diperoleh kesimpulan bahwa hipertensi merupakan suatu keadaan tanpa gejala, di mana tekanan darah yang tinggi di dalam arteri menyebabkan meningkatnya resiko terhadap penyakit-penyakit yang berhubungan dengan kardiovaskuler seperti stroke, gaga ginjal, serangan jantung dan kerusakan ginjal (Sutanto, 2010).

## 2. Kriteria dan Klasifikasi Hipertensi

Klasifikasi hipertensi menurut sebabnya dibagi menjadi dua yaitu sekunder dan primer. Hipertensi sekunder atau hipertensi renal merupakan jenis yang penyebab spesifiknya dapat diketahui (Sustrani, dkk, 2004). Penderita hipertensi sekunder ada 5%-10% kasus. Pada hipertensi ini penyebab dan patofisiologinya sudah diketahui sehingga dapat dikendalikan dengan obat-obatan atau pembedahan (Tandra dan Utama, 2003). Penyebab paling sering dari hipertensi sekunder adalah adanya kelainan dan keadaan dari sistem organ lain seperti ginjal (gagal ginjal kronik, glomerulus nefritis akut), kelainan endoktrin (tumor kelenjar adrenal, *sindroma cushing*) serta bisa diakibatkan oleh penggunaan obat-obatan (kortikosteroid dan hormonal) (Azam, 2005).

Sedangkan hipertensi primer atau esensial hipertensi yang tidak atau belum di ketahui penyebabnya (terdapat pada kurang lebih 90% dari seluruh hipertensi Penyebab spesifiknya tidak diketahui, terdapat sekitar 95% kasus. Banyak faktor yang mempengaruhinya seperti genetik, sistem renin-angiotensin, peningkatan Na dan Ca intraseluler, dan faktor-faktor yang meningkatkan resiko, seperti obesitas, alkohol, merokok, jenis kelamin, dan usia (Roadhah, 2012).

**Tabel.1**  
**Klasifikasi Pengukuran Tekanan Darah Orang Dewasa Dengan Usia**  
**Diatas 18 Tahun Menurut *The Sixth Report of The Joint National***  
***Committee on Prevention Detection, Evaluation And Treatment of High***  
***Blood Pressure***

Klasifikasi tekanan darah	Tekanan Sistolik dan Diastolik (mmHg)
Normal	<120 dan <80
Prehipertensi	120-139 atau 80-89
Hipertensi Stadium I (Ringan)	140-159 atau 90-99
Hipertensi stadium II (Sedang)	>160 atau >100
Hipertensi stadium III (Berat)	> 180 atau > 110

Sumber: Arif Mansjoer, dkk (2000: 519)

Hipertensi sistolik terisolasi adalah hipertensi dengan tekanan sistolik sama atau lebih dari 160 mmHg, tetapi tekanan diastolik kurang dari 90 mmHg. Hipertensi sistolik terisolasi umumnya dijumpai pada usia lanjut (Mansjoer, dkk, 2000). Sistolik akan meningkat sejalan dengan usia, sedangkan diastolik akan meningkat sampai usia 55 tahun kemudian menurun lagi (Sustrani, dkk, 2004)

### **3. Manifestasi klinik**

Menurut Martha (2012), Hipertensi sulit disadari oleh seseorang karena hipertensi tidak memiliki gejala khusus. gejala-gejala yang mungkin diamati antara lain yaitu:

- a. Gejala ringan seperti pusing atau sakit kepala.
- b. Sering gelisah.
- c. Wajah merah.
- d. Tenguk terasa pegal.
- e. Mudah marah.
- f. Telinga berdengung.
- g. Sukar tidur.
- h. Sesak nafas.
- i. Rasa berat di tengkuk.
- j. Mudah lelah.
- k. Mata berkunang-kunang.
- l. Mimisan.

### **4. Patogenesis**

Hipertensi terjadi melalui terbentuknya angiotensin II dari angiotensin I oleh *Angiotensin Converting Enzyme* (ACE). ACE memegang peran fisiologis penting dalam mengatur tekanan darah. Darah mengandung angiotensinogen yang diproduksi dalam hati. Selanjutnya, oleh hormon renin (diproduksi oleh ginjal)

akan diubah menjadi angiotensin I menjadi angiotensin II. Angiotensin II inilah yang memiliki peranan kunci untuk menaikkan tekanan darah melalui aksi utama.

Pertama, dengan meningkatkan sekresi hormon antidiuretik (ADH) dan rasa haus. ADH diproduksi di hipotalamus (kelenjar pituitary) dan bekerja pada ginjal untuk mengatur osmolalitas dan volume urine. Meningkatnya ADH menyebabkan urin yang diekskresikan keluar tubuh sangat sedikit (antidiuresis), sehingga menjadi pekat dan tinggi osmolalitasnya. Untuk mengencerkannya, volume cairan ekstraseluler akan ditingkatkan dengan cara menarik cairan dari bagian intraseluler. Dan kemudian terjadi peningkatan volume darah, sehingga tekanan darah akan meningkat.

Kedua, dengan menstimulasi sekresi aldosteron (hormone steroid yang memiliki peranan penting pada ginjal) dari korteks adrenal. Pengaturan volume ekstraseluler oleh aldosteron dilakukan dengan mengurangi ekskresi NaCl (garam) dengan cara mereabsorbsinya dari tubulus ginjal. Pengurangan ekskresi NaCl menyebabkan naiknya konsentrasi NaCl yang kemudian diencerkan kembali dengan cara peningkatan volume cairan ekstraseluler, maka terjadilah peningkatan volume dan tekanan darah.

Terjadi peningkatan tekanan darah dapat disebabkan oleh hal-hal berikut:

- a. Meningkatnya kerja jantung yang memompa lebih kuat sehingga volume cairan yang mengalir setiap detik bertambah besar.
- b. Arteri besar kaku, tidak lentur, sehingga pada saat jantung memompa darah melalui arteri tersebut tidak dapat mengembang. Darah kemudian akan mengalir melalui pembuluh yang sempit sehingga tekanan naik. Menebal dan kakunya dinding arteri pada orang yang berusia lanjut dapat terjadi karena arteriosklerosis (penyumbatan pembuluh arteri). Peningkatan tekanan darah

mungkin juga terjadi karena adanya ransangan saraf atau hormone didalam darah, sehingga arteri kecil mengerut untuk sementara waktu.

- c. Pada penderita kelainan fungsi ginjal, terjadi ketidakmampuan membuang sejumlah garam dan air dari dalam tubuh. volume darah dalam tubuh meningkat, sehingga tekanan darah juga naik (Ira Haryani, 2014).

## **5. Faktor-Faktor Penyebab Hipertensi**

### **a. Usia**

Faktor usia sangat berpengaruh terhadap hipertensi karena dengan bertambahnya usia maka risiko hipertensi menjadi lebih tinggi. Insiden hipertensi yang makin meningkat dengan bertambahnya usia, disebabkan oleh perubahan alamiah dalam tubuh yang mempengaruhi jantung, pembuluh darah dan hormon. Hipertensi pada usia kurang dari 35 tahun akan menaikkan insiden penyakit arteri koroner dan kematian prematur.

Semakin bertambahnya usia, risiko terkena hipertensi lebih besar sehingga prevalensi dikalangan usia lanjut cukup tinggi yaitu sekitar 40 % dengan kematian sekitar 50% di atas umur 60 tahun. Arteri kehilangan elastisitas atau kelenturan serta tekanan darah meningkat seiring dengan bertambahnya usia. Peningkatan kasus hipertensi akan berkembang pada umur lima puluhan dan enam puluhan.

Kenaikkan tekanan darah seiring bertambahnya usia merupakan keadaan biasa. Namun apabila perubahan ini terlalu mencolok dan disertai faktor-faktor lain maka memicu terjadinya hipertensi dengan komplikasinya.

### **b. Jenis kelamin**

Faktor jenis kelamin berpengaruh pada terjadinya penyakit tidak menular tertentu seperti hipertensi, di mana pria lebih banyak menderita hipertensi.

dibandingkan wanita dengan rasio sekitar 2,29 mmHg untuk peningkatan darah sistolik. pria mempunyai tekanan darah sistolik dan diastolik yang tinggi



dibanding wanita pada semua suku. Badan survei dari komunitas hipertensi mengskringing satu juta penduduk Amerika pada tahun 1973-1975 menemukan rata-rata tekanan diastolik lebih tinggi pada pria dibanding wanita pada semua usia. Sedangkan survei dari badan kesehatan nasional dan penelitian nutrisi melaporkan hipertensi lebih mempengaruhi wanita dibanding pria.<sup>4</sup> Menurut laporan Sugiri di Jawa Tengah didapatkan angka prevalensi 6% pada pria dan 11% pada wanita. Di daerah perkotaan Semarang didapatkan 7,5% pada pria dan 10,9% pada wanita, dan di daerah perkotaan Jakarta didapatkan 14,6% pada pria dan 13,7% pada wanita.

Wanita dipengaruhi oleh beberapa hormon termasuk hormon estrogen yang melindungi wanita dari hipertensi dan komplikasinya termasuk penebalan dinding pembuluh darah atau aterosklerosis. Wanita usia produktif sekitar 30-40 tahun, kasus serangan jantung jarang terjadi, tetapi meningkat pada pria. Arif Mansjoer mengemukakan bahwa pria dan wanita menopause memiliki pengaruh sama pada terjadinya hipertensi. Ahli lain berpendapat bahwa wanita menopause mengalami perubahan hormonal yang menyebabkan kenaikan berat badan dan tekanan darah menjadi lebih reaktif terhadap konsumsi garam, sehingga mengakibatkan peningkatan tekanan darah. Terapi hormon yang digunakan oleh wanita menopause dapat pula menyebabkan peningkatan tekanan darah.

#### c. Riwayat keluarga

Individu dengan riwayat keluarga memiliki penyakit tidak menular lebih sering menderita penyakit yang sama. Jika ada riwayat keluarga dekat yang memiliki faktor keturunan hipertensi, akan mempertinggi risiko terkena hipertensi pada keturunannya. Keluarga dengan riwayat hipertensi akan meningkatkan risiko hipertensi sebesar empat kali lipat. Data statistik membuktikan jika seseorang memiliki riwayat salah satu orang tuanya menderita penyakit tidak menular, maka



dimungkinkan sepanjang hidup keturunannya memiliki peluang 25% terserang penyakit tersebut. Jika kedua orang tua memiliki penyakit tidak menular maka kemungkinan mendapatkan penyakit tersebut sebesar 60%.

#### d. Konsumsi garam

Garam dapur merupakan faktor yang sangat berperan dalam patogenesis hipertensi. Garam dapur mengandung 40% natrium dan 60% klorida. Konsumsi 3-7 gram natrium perhari, akan diabsorpsi terutama di usus halus. Pada orang sehat volume cairan ekstraseluler umumnya berubah-ubah sesuai sirkulasi efektifnya dan berbanding secara proporsional dengan natrium tubuh total. Volume sirkulasi efektif adalah bagian dari volume cairan ekstraseluler pada ruang vaskular yang melakukan perfusi aktif pada jaringan. Natrium diabsorpsi secara aktif, kemudian dibawa oleh aliran darah ke ginjal untuk disaring dan dikembalikan ke aliran darah dalam jumlah yang cukup untuk mempertahankan taraf natrium dalam darah. Kelebihan natrium yang jumlahnya mencapai 90-99 % dari yang dikonsumsi, dikeluarkan melalui urin. Pengeluaran urin ini diatur oleh hormon aldosteron yang dikeluarkan kelenjar adrenal.

Sumber natrium yang juga perlu diwaspadai selain garam dapur adalah penyedap masakan atau *monosodium glutamat* (MSG). Pada saat ini budaya penggunaan MSG sudah sampai pada taraf sangat mengkhawatirkan, di mana semakin mempertinggi risiko terjadinya hipertensi.

#### e. Merokok

Merokok merupakan salah satu faktor yang berhubungan dengan hipertensi, sebab rokok mengandung nikotin. Menghisap rokok menyebabkan nikotin terserap oleh pembuluh darah kecil dalam paru-paru dan kemudian akan diedarkan hingga ke otak. Di otak, nikotin akan memberikan sinyal pada kelenjar adrenal untuk melepas epinefrin atau adrenalin yang akan menyempitkan

pembuluh darah dan memaksa jantung untuk bekerja lebih berat karena tekanan darah yang lebih tinggi.

*Karbon monoksida* dalam asap rokok akan menggantikan ikatan oksigen dalam darah. Hal tersebut mengakibatkan tekanan darah meningkat karena jantung dipaksa memompa untuk memasukkan oksigen yang cukup ke dalam organ dan jaringan tubuh lainnya. Dalam kaitan ini dapat di lihat firman Allah Dalam Qur-an surat AL-Baqarah (2): 219

يَسْأَلُونَكَ عَنِ الْخَمْرِ وَالْمَيْسِرِ قُلْ فِيهِمَا إِثْمٌ كَبِيرٌ وَمَنَافِعُ لِلنَّاسِ وَإِثْمُهُمَا أَكْبَرُ مِن نَّفْعِهِمَا وَيَسْأَلُونَكَ مَاذَا يُنْفِقُونَ قُلِ الْعَفْوَ كَذَلِكَ يُبَيِّنُ اللَّهُ لَكُمْ الْآيَاتِ لَعَلَّكُمْ تَتَفَكَّرُونَ ﴿٢١٩﴾

*Terjemahnya:*

Mereka bertanya kepadamu tentang khamar dan judi. Katakanlah: "Pada keduanya itu terdapat dosa besar dan beberapa manfa`at bagi manusia, tetapi dosa keduanya lebih besar dari manfa`atnya". Dan mereka bertanya kepadamu apa yang mereka nafkahkan. Katakanlah: "Yang lebih dari keperluan." Demikianlah Allah menerangkan ayat-ayat-Nya kepadamu supaya kamu berfikir,(Al-Qur'an)

Menurut tafsir Al-Misbah karya M.quraish shihab Pada air anggur yang di olah dengan memasaknya sampai mendidih dan mengeluarkan busa, kemudian di biarkan hingga menjernih. Yang ini hukumnya haram untuk di teguk sedikit atau banyak, memabukkan atau tidak adapun lainnya seperti perasan aneka buah-buahan yang berpotensi memabukkan atau mengandung alkohol yang berpotensi memabukkan.(Shihab, 2002).

#### f. Obesitas

Penelitian dan beberapa studi yang dilakukan dunia telah menemukan bahwa berat badan berhubungan dengan tekanan darah. Berdasarkan *Framingham Heart Study*, sebanyak 75% dan 65% kasus hipertensi yang terjadi pada pria dan wanita secara langsung berkaitan dengan kelebihan berat badan dan obesitas.

Namun tidak semua jenis kegemukan berhubungan dengan hipertensi. Ada dua jenis kegemukan, yaitu kegemukan sentral dan kegemukan perifer. Pada kondisi kegemukan sentral lemak mengumpul disekitar perut atau dalam kata lain, buncit. Sedangkan kegemukan perifer adalah kegemukan yang merata diseluruh tubuh. artinya lemak menyebar rata diseluruh bagian tubuh.

Meskipun demikian obesitas sentral merupakan faktor penentu yang lebih penting terhadap peningkatan tekanan darah. Dibandingkan dengan kelebihan berat badan perifer. Dan hipertensi lebih banyak ditemukan pada orang dengan kegemukan sentral dibandingkan perifer (Putu Yuda, 2011).

g. Kurangnya aktifitas fisik

Aktivitas fisik sangat mempengaruhi stabilitas tekanan darah. Pada orang yang tidak aktif melakukan kegiatan fisik cenderung mempunyai frekuensi denyut jantung yang lebih tinggi. Hal tersebut mengakibatkan otot jantung bekerja lebih keras pada setiap kontraksi. Makin keras usaha otot jantung dalam memompa darah, makin besar pula tekanan yang dibebankan pada dinding arteri sehingga meningkatkan tahanan perifer yang menyebabkan kenaikan tekanan darah. Kurangnya aktifitas fisik juga dapat meningkatkan risiko kelebihan berat badan yang akan menyebabkan risiko hipertensi meningkat.

Para pendahulu kita dari generasi awal Islam, menunjukkan pentingnya membentuk jasmani yang kuat sebagaimana kita harus terus memupuk keimanan kita dengan menuntut ilmu agama dan beramal saleh. Dalam kaitan di atas dapat di baca dalam hadits sebagai berikut:

عَلِّمُوا أَبْنَاءَكُمْ السَّبَاحَةَ وَالرَّمَايَةَ وَرُكُوبَ الْحَيْلِ

*Artinya :*

Umar bin Al-Khaththab radiallahu ‘anhu berkata: “Ajarilah anak-anak kalian berenang, memanah, dan menunggang kuda.”

Semua contoh aktivitas tersebut adalah dalam rangka mempersiapkan dan melatih jasmani kita agar senantiasa kuat dan sehat. Di dalam buku 'Nida' ilal Murabbiyyin', Asy-Syaikh Muhammad Jamil Zainu rahimahullah ketika mengomentari hadits, "Seorang mukmin yang kuat lebih baik dan lebih Allah cintai dari pada mukmin yang lemah". Karena Tubuh atau otot bergerak pasti membutuhkan energi, Setiap Reaksi metabolisme tubuh kebanyakan di tubuh kita melibatkan oksigen, oksigen akan bereaksi dengan ATP dalam organ, sel atau jaringan itu sehingga menghasilkan energi/tenaga. Oksigen di bawa oleh darah yg dipompa melalui jantung

Studi epidemiologi membuktikan bahwa olahraga secara teratur memiliki efek anti hipertensi dengan menurunkan tekanan darah sekitar 6-15 mmHg pada penderita hipertensi. Olahraga banyak dihubungkan dengan pengelolaan hipertensi, karena olahraga isotonik dan teratur dapat menurunkan tahanan perifer yang akan menurunkan tekanan darah. Olahraga juga dikaitkan dengan peran obesitas pada hipertensi.

#### h. Mengonsumsi lemak tinggi

Kebiasaan mengonsumsi lemak jenuh erat kaitannya dengan peningkatan berat badan yang berisiko terjadinya hipertensi. Konsumsi lemak jenuh juga meningkatkan risiko aterosklerosis yang berkaitan dengan kenaikan tekanan darah.

Kandungan bahan kimia dalam minyak goreng terdiri dari beraneka asam lemak jenuh (ALJ) dan asam lemak tidak jenuh (ALTJ). Minyak goreng yang tinggi kandungan ALTJ-nya hanya memiliki nilai tambah gorengan pertama saja. Penggunaan minyak goreng lebih dari satu kali pakai dapat merusak ikatan kimia pada minyak, dan hal tersebut dapat meningkatkan pembentukan kolesterol yang berlebihan sehingga dapat menyebabkan aterosklerosis dan hal yang memicu

terjadinya hipertensi dan penyakit jantung. Dalam kaitannya ini dapat di baca firman

Allah dalam Al-Qur'an Pada Surat Al-Maidah (5): 87 yang berbunyi:

ا أَيُّهَا الَّذِينَ آمَنُوا لَا تُحَرِّمُوا طَيِّبَاتِ مَا أَحَلَّ اللَّهُ لَكُمْ وَلَا تَعْتَدُوا إِنَّ اللَّهَ لَا يُحِبُّ الْمُعْتَدِينَ

﴿٨٧﴾

Terjemahnya:

“Hai orang-orang yang beriman, janganlah kamu haramkan apa-apa yang baik yang telah Allah halalkan bagi kamu, dan janganlah kamu melampaui batas. Sesungguhnya Allah tidak menyukai orang-orang yang melampaui batas”(Al-Qur'an)

Menurut tafsir Al-Misbah karya M.quraish shihab kata “*Lata'tadu*”/jangan melampaui batas dengan bentuk kata yang menggunkan huruf ta' bermakna keterpaksaan, yakni d luar batas yang lumrah ini menunjukkan bahwa fitra manusia mengarah kepada moderasi dalam arti menempatkan segala sesuatu pada tempatnya yang wajar tidak berlebih dan tidak juga berkurang. Setiap pelampauan batas adalah semacam pemaksaan terhadap fitra dan pada dasarnya berat atau risih melakukannya inilah yang di nyatakan dalam kata ta'tadu.(Shihab, 2002)

Pada ayat di atas di jelaskan allah swt tidak menyukai orang yang berlebih-lebihan Allah Swt melarang kita dalam memakan-makanan seperti saat memakan makanan enak terlebih lagi saat sangat lapar,kita sering kali makan yang berlebihan. Padahal biasanya makanan itu banyak mungandung lemak. bukan hanya itu karbohidrak dan protein dalam tubuh juga biasanya akan di ubah menjadi lemak yang akan di simpang sebagai cadangan energi dan dalam jumlah yang banyak akan menyebabkan obesitas.

#### i. Kebiasaan Minum-minuman Beralkohol

Pengaruh alkohol terhadap kenaikan tekanan darah telah dibuktikan. Mekanisme peningkatan tekanan darah akibat alkohol masih belum jelas. Namun, diduga peningkatan kadar kortisol, dan peningkatan volume sel darah merah serta

kekentalan darah berperan dalam menaikkan tekanan darah. Alkohol hanya mengandung energi tanpa mengandung zat gizi lain, kebiasaan minum alkohol dapat mengakibatkan kurang gizi, penyakit gangguan hati, kerusakan saraf otak dan jaringan serta dapat mengakibatkan hipertensi apabila konsumsi terlalu banyak

Orang-orang yang minum alkohol terlalu sering atau terlalu banyak, akan cenderung memiliki tekanan darah yang tinggi dari pada individu yang tidak mengkonsumsi alkohol. Berlebihan mengkonsumsi alcohol (>2gelas bir/wine/whiskey/hari) merupakan faktor risiko hipertensi.

Diperkirakan konsumsi alkohol berlebihan menjadi penyebab sekitar 5-20% dari semua kasus hipertensi. Mengkonsumsi tiga gelas atau lebih minuman beralkohol per hari meningkatkan risiko mendapat hipertensi sebesar dua kali. Bagaimana dan mengapa alkohol meningkatkan tekanan darah belum diketahui dengan jelas. Namun sudah menjadi kenyataan bahwa dalam jangka panjang, minum-minuman beralkohol berlebihan akan merusak jantung dan organ-organ lain. Dalam kaitannya ini dapat di

baca firman Allah dalam Al-Qur'an Pada Surat Al-Maidah (5): 90 yang berbunyi:

يَا أَيُّهَا الَّذِينَ آمَنُوا إِنَّمَا الْخَمْرُ وَالْمَيْسِرُ وَالْأَنْصَابُ وَالْأُرْزَامُ رِجْسٌ مِّنْ عَمَلِ الشَّيْطَانِ فَاجْتَنِبُوهُ لَعَلَّكُمْ  
تُفْلِحُونَ (٩٠)

*Terjemahnya:*

“Hai orang-orang yang beriman, sesungguhnya (meminum) khamar, berjudi, (berkorban untuk) berhala, mengundi nasib dengan panah, adalah perbuatan keji termasuk perbuatan syaitan. Maka jauhilah perbuatan-perbuatan itu agar kamu mendapat keberuntungan”(Al-Qur'an)

Menurut tafsir Al-Misbah karya M.quraish shihab “*Khamar*” adalah segala sesuatu yang memabukkan apapun bahan mentahnya. Minuman yang berpotensi memabukkan bila di minum dengan kadar normal dengan seorang

normal. Minuman itu adalah khamar sehingga haram hukum meminumnya. Baik di minum banyak maupun sedikit serta baik ketika ia di minum memabukkan secara faktual atau tidak. Jika demikian keharamn minuman keras bukan karena adanya bahan alkoholik pada minuman itu tetapi karena adanya potensi memabukkan bila di makan atau di minum oleh seorang yang normal-bukan orang yang terbiasa meminumnya maka ia adalah khamar(Shihab, 2002).

Dari ayat di atas dapat di tarik kesimpulan bahwa minuman yang mengandung alcohol itu sangatlah tidak berfaedah bagi tubuh. Hal ini di sebabkan karenan mendatangkan berbagai macam penyakit dan salah satunya berhubungan dengan hipertensi.

Hal ini di dukung penelitian yang menunjukkan bahwa orang yang minum minuman lakohol sampai dengan lima kali perhari. Kemungkinan akan menderita hipertensi sangat tinggi di bandingkan dengan orang yang tidak minum sama sekali. Kemungkinan penyakit stroke juga meningkat sementara itu,ada pula penelitian yang menunjukkan bahwa orang yang mengkomsumsi alcohol dalam batas tertentu,segelas anggur,stu atau dua kaleng bir, atau 0,3 liter wiski bahkan dapat mengurangi resiko terkena penyakit jantung koroner. Hal ini di duga karena alcohol dalam jumlah yang sedikit akan merangsang ginjal untuk memperbaiki sebagian besar protein HDL (high density lipoprotein) atau kolestrol yang lain.

## **6. Komplikasi**

Stroke Hipertensi menjadi berbahaya bukan hanya karena tekanan darah yang berlebihan saja, tapi karena penyakit-penyakit lain yang ikut menyertainya. Penyakit-penyakit tersebut dapat muncul atau diperparah dengan meningkatnya tekanan darah dalam tubuh kita. Berikut adalah daftar penyakit yang terkait dengan hipertensi:

- a. Atherosclerosis



Darah mengalir dalam tubuh kita melalui pembuluh darah sehingga peningkatan pada tekanan darah dapat memengaruhi kondisi pembuluh darah itu sendiri, dan kekakuan pada pembuluh darah arteri sehingga memungkinkannya untuk menjadi rusak. Efek lanjutan dari kerusakan ini adalah gangguan sirkulasi darah yang mengarah pada serangan jantung dan stroke.

b. Gagal jantung

Jantung berfungsi untuk memompa darah keseluruhan tubuh. jika jantung memberikan tekanan yang terlalu tinggi untuk mengalirkan darah maka diperlukan kerja ekstra dari otot jantung. Kondisi ini menyebabkan otot jantung menjadi lebih tebal, seperti halnya binaragawan yang sering berlatih maka ototnya menjadi besar. Tetapi jika jantung bekerja terlalu keras dalam jangka waktu lama, maka lama-kelamaan otot jantung akan kelelahan dan tidak mampu bekerja memompa darah secara optimal. Hal ini disebut gagal jantung. Jantung yang seharusnya memompa darah untuk beredar berkeliling seluruh tubuh, akhirnya tidak mampu lagi dan mengakibatkan darah menumpuk diberbagai organ. Jika menumpuk di paru-paru, maka mengakibatkan paru-paru tergenang dan menjadikan kesulitan/sesak napas, jika menumpuk di hati akan menyebabkan gangguan fungsi hati dalam menetralkan racun, jika menumpuk di tangan dan kaki akan menyebabkan pembengkakan.

c. Gangguan ginjal

Ginjal adalah suatu tempat transit pembuluh-pembuluh darah yang membentuk anyamab berupa saringan. Peningkatan tekanan darah juga dapat menyebabkan pembuluh darah di ginjal semakin menyempit dan melemah. Hal ini dapat mengganggu kerja ginjal secara normal sebagai penyaring berbagai zat yang diperlukan tubuh atau zat yang harus dibuang. (Putu Yuda, 2011).



## 7. Pencegahan Hipertensi

Agar terhindar dari komplikasi fatal hipertensi, harus diambil tindakan pencegahan yang baik (*stop High Blood Pressure*), antara lain dengan cara sebagai berikut:

- a. Mengurangi konsumsi garam.

Pembatasan konsumsi garam sangat dianjurkan, maksimal 2 g garam dapur untuk diet setiap hari.

- b. Menghindari kegemukan (obesitas).

Hindari kegemukan (obesitas) dengan menjaga berat badan (b.b) normal atau tidak berlebihan. Batasan kegemukan adalah jika berat badan lebih 10% dari berat badan normal.

- c. Membatasi konsumsi lemak.

Membatasi konsumsi lemak dilakukan agar kadar kolesterol darah tidak terlalu tinggi. Kadar kolesterol darah yang tinggi dapat mengakibatkan terjadinya endapan kolesterol dalam dinding pembuluh darah. Lama kelamaan, jika endapan kolesterol bertambah akan menyumbat pembuluh nadi dan mengganggu peredaran darah. Dengan demikian, akan memperberat kerja jantung dan secara tidak langsung memperparah hipertensi.

- d. Olahraga teratur.

Menurut penelitian, olahraga secara teratur dapat meyerap atau menghilangkan endapan kolesterol dan pembuluh nadi. Olahraga yang dimaksud adalah latihan menggerakkan semua sendi dan otot tubuh (latihan isotonik atau dinamik), seperti gerak jalan, berenang, naik sepeda. Tidak dianjurkan melakukan olahraga yang menegangkan seperti tinju, gulat, atau angkat besi, karena latihan yang berat bahkan dapat menimbulkan hipertensi.

- e. Makan banyak buah dan sayuran segar.

Buah dan sayuran segar mengandung banyak vitamin dan mineral. Buah yang banyak mengandung mineral kalium dapat membantu menurunkan tekanan darah.

- f. Tidak merokok dan minum alkohol.
- g. Latihan relaksasi atau meditasi.

Relaksasi atau meditasi berguna untuk mengurangi stress atau ketegangan jiwa. Relaksasi dilaksanakan dengan mengencangkan dan mengendorkan otot tubuh sambil membayangkan sesuatu yang damai, indah, dan menyenangkan. Relaksasi dapat pula dilakukan dengan mendengarkan musik, atau bernyanyi.

- h. Berusaha membina hidup yang positif.

Dalam kehidupan dunia modern yang penuh dengan persaingan, tuntutan atau tantangan yang menumpuk menjadi tekanan atau beban stress (ketegangan) bagi setiap orang. Jika tekanan stress terlampau besar sehingga melampaui daya tahan individu, akan menimbulkan sakit kepala, suka marah, tidak bisa tidur, ataupun timbul hipertensi. Agar terhindar dari efek negative tersebut, orang harus berusaha membina hidup yang positif. Beberapa cara untuk membina hidup yang positif adalah sebagai berikut:

- 1) Mengeluarkan isi hati dan memecahkan masalah
- 2) Membuat jadwal kerja, menyediakan waktu istirahat atau waktu untuk kegiatan santai.
- 3) Menyelesaikan satu tugas pada satu saat saja, biarkan orang lain menyelesaikan bagiannya.
- 4) Sekali-sekali mengalah, belajar berdamai.
- 5) Cobalah menolong orang lain.
- 6) Menghilangkan perasaan iri dan dengki.

## 8. Penatalaksanaan

Tujuan pengobatan pasien hipertensi adalah target tekanan darah yaitu < 140/90 mmHg dan untuk individu berisiko tinggi seperti diabetes melitus, gagal ginjal target tekanan darah adalah < 130/80 mmHg, penurunan morbiditas dan mortalitas kardiovaskuler dan menghambat laju penyakit ginjal. Pada umumnya penatalaksanaan pada pasien hipertensi meliputi dua cara yaitu (Yogiantoro, 2006).

### a. Non Farmakologis

Terapi non farmakologis terdiri dari menghentikan kebiasaan merokok, menurunkan berat badan berlebih, konsumsi alkohol berlebih, asupan garam dan asupan lemak, latihan fisik serta meningkatkan konsumsi buah dan sayur.

#### 1) Menurunkan berat badan bila status gizi berlebih

Peningkatan berat badan di usia dewasa sangat berpengaruh terhadap tekanan darahnya. Oleh karena itu, manajemen berat badan sangat penting dalam prevensi dan kontrol hipertensi.

#### 2) Meningkatkan aktifitas fisik

Orang yang aktivitasnya rendah berisiko terkena hipertensi 30-50% daripada yang aktif. Oleh karena itu, aktivitas fisik antara 30-45 menit sebanyak > 3x/hari penting sebagai pencegahan primer dari hipertensi.

#### 3) Mengurangi asupan natrium

Apabila diet tidak membantu dalam 6 bulan, maka perlu pemberian obat anti hipertensi oleh dokter.

#### 4) Menurunkan konsumsi kafein dan alkohol

Kafein dapat memacu jantung bekerja lebih cepat, sehingga mengalirkan lebih banyak cairan pada setiap detiknya. Sementara konsumsi alkohol lebih dari 2-3 gelas/hari dapat meningkatkan risiko hipertensi.

## b. Farmakologis

*Health Belief Model* (HBM) adalah suatu model kepercayaan penjabaran dari model sosio-psikologis. Munculnya model ini didasarkan pada kenyataan bahwa masalah-masalah kesehatan ditandai oleh kegagalan orang atau masyarakat untuk menerima usaha-usaha pencegahan dan penyembuhan penyakit yang diselenggarakan oleh provider. Kegagalan ini akhirnya memunculkan teori yang menjelaskan perilaku pencegahan penyakit menjadi model kepercayaan kesehatan (Notoatmodjo, 2003).

*Health Belief Model* (HBM) dikembangkan sejak tahun 1950 oleh kelompok ahli psikologi sosial dalam pelayanan kesehatan masyarakat Amerika. Model ini digunakan sebagai upaya menjelaskan secara luas kegagalan partisipasi masyarakat dalam program pencegahan atau deteksi penyakit dan sering kali dipertimbangkan sebagai kerangka utama dalam perilaku yang berkaitan dengan kesehatan manusia yang dimulai dari pertimbangan orang-orang tentang kesehatan (Maulana, 2009).

Menurut teori HBM derajat kesehatan masyarakat yang ditentukan oleh perilaku sehat masyarakatnya dipengaruhi oleh beberapa faktor yaitu 1) variabel demografi yaitu umur, jenis kelamin, latar belakang budaya), 2) variabel *sosio-psikologis* yaitu kepribadian, kelas sosial (gaya hidup), tekanan sosial, dan 3) variabel struktural yaitu pengetahuan dan pengalaman sebelumnya.

## **B. Rokok**

### **1) Definisi**

Berdasarkan Peraturan Pemerintah Republik Indonesia No. 81 Tahun 1999, rokok adalah hasil olahan tembakau terbungkus, termasuk cerutu atau bentuk lainnya yang dihasilkan dari tanaman *Nicotiana tabacum*, *Nicotiana*

*rustica*, dan *sposesies* lainnya atau sintesisnya yang mengandung nikotin dan tar dengan atau bahan tambahan.

Seseorang dikatakan perokok jika telah menghisap minimal 4-10 batang rokok. Merokok adalah membakar tembakau kemudian dihisap asapnya, baik menggunakan rokok maupun menggunakan pipa (Sitepoe, 2000). Merokok dapat merusak pembuluh darah, menyebabkan arteri menyempit, dan lapisan menjadi tebal dan kasar selain itu keadaan paru-paru dan jantung pada perokok tidak dapat bekerja secara efisien (Lindah, 2010).

Rokok memiliki masalah kesehatan pada masyarakat karena memiliki faktor resiko dari beberapa penyakit antara lain penyakit kardiovaskular, penyakit serebrovaskuler, impotensi, berbagai jenis kanker yang penyebabnya terdapat dalam kandungan dari bahan kimia atau partikel yang terdapat dalam asap rokok tersebut (Alit *et al*, 2009).

## **2) Lama Merokok**

Merokok dimulai sejak umur < 10 tahun atau lebih dari 10 tahun. Semakin awal seseorang merokok makin sulit untuk berhenti merokok. Rokok juga punya *dose-response effect*, artinya semakin muda usia merokok, akan semakin besar pengaruhnya. Apabila perilaku merokok dimulai sejak usia remaja, merokok sigaret dapat berhubungan dengan tingkat *arterosclerosis*. Risiko kematian bertambah sehubungan dengan banyaknya merokok dan umur awal merokok yang lebih dini. Merokok sebatang setiap hari akan meningkatkan tekanan sistolik 10–25 mmHg dan menambah detak jantung 5–20 kali per menit. Dampak rokok akan terasa setelah 10-20 tahun pasca digunakan. Dampak rokok bukan hanya untuk perokok aktif tetapi juga perokok pasif (Yashinta, 2015). Walaupun dibutuhkan waktu 10-20 tahun, tetapi terbukti merokok mengakibatkan 80% kanker paru dan

50% terjadinya serangan jantung, impotensi dan gangguan kesuburan (Linda, 2010).

### **3) Bahan – Bahan yang Terkandung dalam Rokok**

#### **a. Nikotin**

Nikotin merupakan bahan yang bersifat toksik dan dapat menimbulkan ketergantungan psikis. Nikotin merupakan alkaloid alam yang bersifat toksis yang berbentuk cairan, tidak berwarna, dan mudah menguap. Zat ini dapat merubah warna menjadi coklat dan berbau seperti tembakau jika bersentuhan dengan udara. Nikotin berperan dalam menghambat perlekatan dan pertumbuhan sel fibroblast ligamen periodontal, menurunkan isi protein fibroblast, serta dapat merusak sel membran (Kusuma, 2012). Ketergantungan dengan nikotin dapat menyebabkan depresi (Horwood *et al*, 2010).

#### **b. Karbon Monoksida**

Gas karbon monoksida (CO) bersifat toksis yang bertentangan dengan oksigen dalam transpor maupun penggunaannya. Dalam rokok terdapat CO sejumlah 2-6% pada saat merokok, sedangkan CO yang dihisap oleh perokok paling rendah sejumlah 400 ppm (*parts permillion*) sudah dapat meningkatkan kadar karboksi hemoglobin dalam darah sejumlah 2-16% (CO yang dihasilkan oleh asap rokok dapat menyebabkan pembuluh darah “*kramp*” sehingga tekanan darah naik, dinding pembuluh darah menjadi robek .Selain itu, CO juga dapat menimbulkan desaturasi hemoglobin, menurunkan langsung peredaran oksigen untuk jaringan seluruh tubuh termasuk miokard CO menggantikan tempat oksigen di hemoglobin, mengganggu pelepasan oksigen, dan mempercepat arterosklerosis (pengapuran atau penebalan dinding pembuluh darah) (Linda, 2010).

c. Tar

Tar adalah kumpulan dari beribu-ribu bahan kimia dalam komponen padat asap rokok dan bersifat karsinogenik. Pada saat rokok di isap, tar masuk kerongga mulut sebagai uap padat yang setelah dingin akan menjadi padat dan membentuk endapan yang berwarna coklat pada permukaan gigi, saluran napas, dan paru-paru. Komponen tar mengandung radikal bebas, yang berhubungan dengan resiko timbulnya kanker (Kusuma, 2012).

**4) Macam-Macam Rokok**

Rokok adalah salah satu hasil olahan tembakau dengan menggunakan bahan ataupun tanpa bahan berupa cengkeh disebut rokok kretek. Rokok tambah bahan tambahan cengkeh disebut sebagai rokok putih. Rokok putih sering dihubungkan dengan rokok *ultramild*, *mild*, dan *light*. Rokok semacam adalah rokok dengan kandungan nikotin dan tar yang rendah yang biasanya yang dicantumkan pada label pembungkus rokok (Sukmah Ningsih, 2012).

a. Faktor Pemicu Merokok

Kebiasaan adat, nilai-nilai dan budaya memicu bahkan mempengaruhi perilaku perokok. Kebiasaan orangtua dalam keluarga telah banyak ditiru oleh anak-anak, sehingga berlanjut sampai dewasa. Anak-anak dan remaja merokok, karena pada mulanya mereka terpengaruh oleh orangtua, teman, guru yang merokok (Sumarno, 2011).

Konsumen ketagihan merokok karena dorongan fisiologis dan psikologis yang merambah pada perokok pemula (anak-anak) sampai usia lanjut (Sumarno, 2011).

**5) Hubungan Merokok dengan Hipertensi**

Tekanan darah dipengaruhi oleh curah jantung dan tahanan perifer. Berbagai faktor yang mempengaruhi curah jantung dan tahanan perifer akan

mempengaruhi tekanan darah. Salah satunya adalah kebiasaan hidup yang tidak baik seperti merokok.

Zat yang terdapat dalam rokok dapat merusak lapisan dinding arteri berupa plak. Ini menyebabkan penyempitan pembuluh darah arteri yang dapat meningkatkan tekanan darah. Kandungan nikotinnya Bisa meningkatkan hormone epinefrin yang bias menyempitkan pembuluh darah arteri. Karbonmooksidanya dapat menyebabkan jantung bekerja lebih keras untuk menggantikan pasokan oksigen ke jaringan tubuh. Kerja jantung yang lebih keras tantu dapat meningkatkan tekanan darah. Berbagai penelitian membuktikan rokok beresiko terhadap jantung dan pembuluh darah (Aggie & Herbert, 2012).

Dengan menghisap sebatang rokok maka akan mempunyai pengaruh besar terhadap kenaikan tekanan darah atau hipertensi. Hal ini dapat disebabkan karena gas CO yang dihasilkan oleh asap rokok dapat menyebabkan pembuluh darah “*kramp*” sehingga tekanan darah naik, peningkatan ini terjadi karena nikotin menyempitkan pembuluh darah sehingga memaksa jantung untuk bekerja keras. Sebagai hasilnya kecepatan jantung dan tekanan darah meningkat. (Yashinta, 2015).

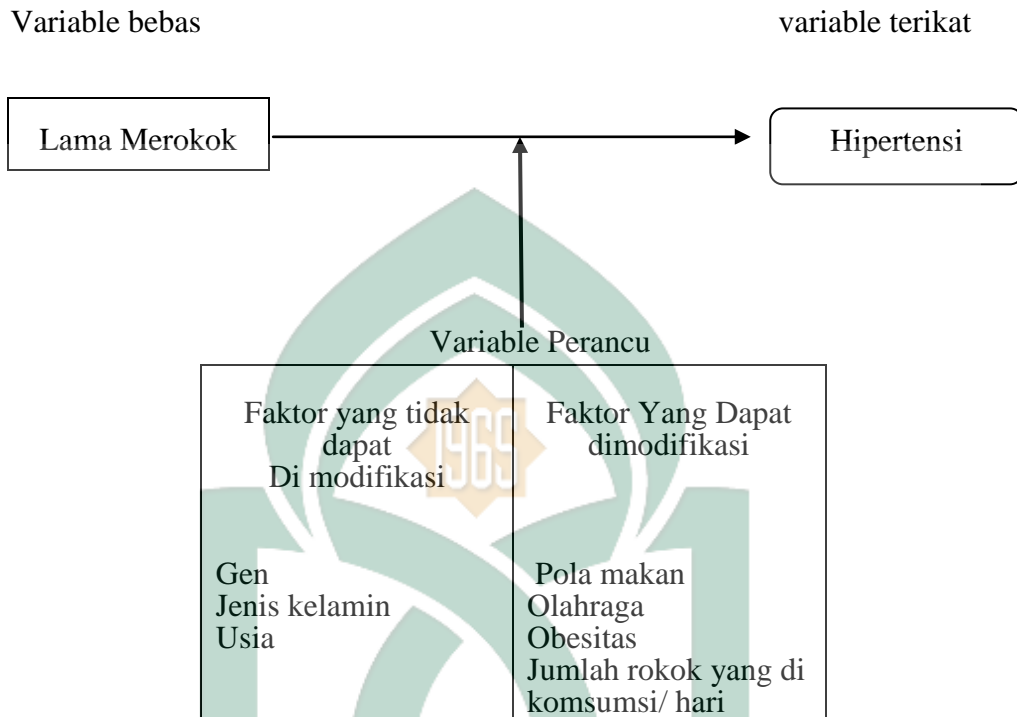
### **C. Kerangka Pikir**





Lama mengekomsumsi rokok adalah salah satu akibat yang dapat berpengaruh besar terhadap kenaikan tekanan darah atau hipertensi. Hal ini di sebabkan karena gas CO yang di hasilkan oleh asap rokok dapat menyebabkan pembuluh darah “*kram*” sehingga dapat meningkatkan tekanan darah dalam tubuh dan juga menyebabkan penyakit-penyakit kardiovaskuler,

Lama merokok dalam penelitian ini sebagai variabel bebas yang telah di percaya dapat lebih meningkatkan tekanan darah dengan kendungan nikotin dan CO yang ada di dalamnya.

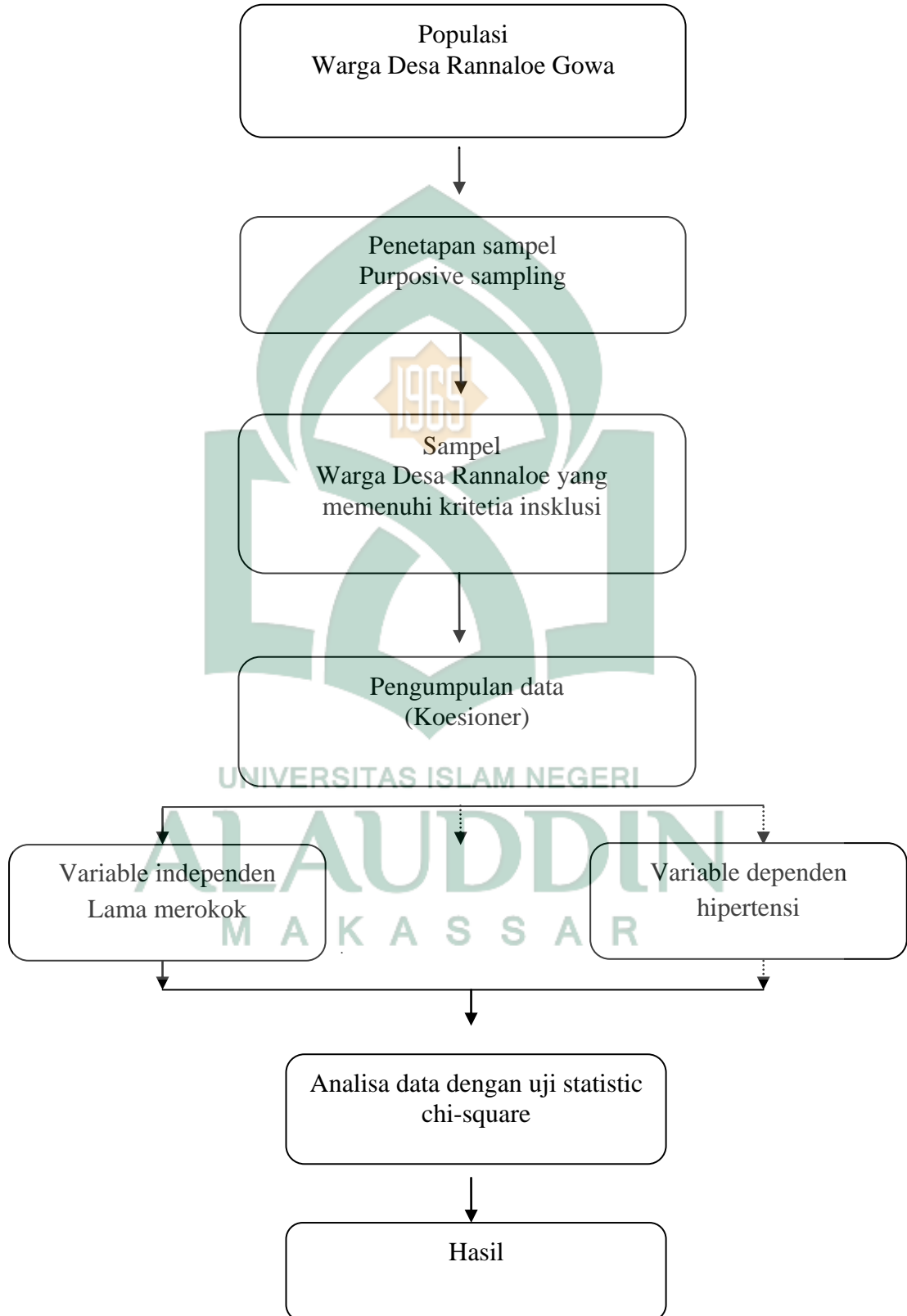


**D. Kerangka Konsep**



-  = Variable Bebas
-  = Variable Terikat
-  = Variable Perancu
-  = Penghubung

*Kerangka Kerja*



## **BAB III**

### **METODE PENELITIAN**

#### ***A. Desain Penelitian***

Penelitian ini menggunakan desain penelitian *crosssectional* yaitu jenis penelitian yang menekankan waktu pengukuran atau observasi data variabel independen dan variabel dependen hanya satu kali pada satu saat. Pada jenis ini, variabel independen dan variabel dependen di nilai secara simultan pada suatu saat, jadi tidak ada tindak lanjut dengan study ini akan di peroleh prevalensi atau efek suatu fenomena (variabel independen) di hubungkan dengan penyebab (variabel dependen) (Nurusalam, 2013).

Dalam penelitian ini di gunakan untuk mengetahui hubungan *lama merokok* dengan derajat *hipertensi* di Desa Rannaloe

#### ***B. Lokasi dan Waktu Penelitian***

##### **1. Lokasi**

Lokasi penelitian dilakukan di Desa Rannaloe, Kec. Bungaya Kab.Gowa, Provinsi Sulawesi Selatan. Peneliti memilih lokasi ini karena pada daerah ini banyak masyarakat yang menderita hipertensi.

##### **2. Waktu Penelitian**

Waktu penelitian Direncanakan pada bulan 23-25 Februari 2016.

#### ***C. Populasi dan sampel***

##### **1. Populasi penelitian**

Populasi adalah wilayah generalisasi yang terdiri atas objek atau subjek yang mempunyai dan karakteristik tertentu yang di tetapkan oleh oeneliti untuk di pelajari kemudian di tarik kesimpulannya. (Sugiyono. 2014).

Populasi yang menjadi fokus penelitian ini adalah orang yang menderita *hipertensi* di Desa Rannaloe, Kec. Bungaya, Kab.Gowa, dan dari hasil pengambilan data awal di dapatkan populasi sejumlah 30 orang.

## 2. Sampel penelitian

Sampel adalah bagian dari jumlah dan karakteristik yang dimiliki oleh populasi tersebut.(sugiyono. 2014).

Dalam penelitian ini menggunakan rumus slovin (Tiro,2009)sebagai berikut:

$$n = \frac{N}{N \cdot d^2 + 1}$$

Keterangan :

n= jumlah sampel

N=jumlah populasi

d<sup>2</sup>=presisi (di tetapkan

Berdasarkan rumus tersenut di peroleh jumlah sampel sebagai berikut:

$$\begin{aligned} n &= \frac{N}{N \cdot d^2 + 1} \\ n &= \frac{30}{30 \cdot (0,1)^2 + 1} \\ n &= \frac{30}{1,3} \\ n &= 23 \end{aligned}$$

Jadi sampel dalam penelitian ini yang di peroleh peneliti menggunakan rumus slovin adalah sejumlah 23 orang dan juga memenuhi kriteria inklusif dan eksklusif.

## 3. Teknik pengambilan sampel

Dalam penelitian ini, teknik yang digunakan adaah dengan teknik Purposive sampling adalah suatu teknik penetapan sampel dengan cara memilih

sampel diantara populasi sesuai dengan yang dikehendaki peneliti (tujuan/masalah penelitian), sehingga sampel tersebut dapat mewakili karakteristik populasi yang telah dikenal sebelumnya (Nursalam, 2013).

Dengan kriteria sebagai berikut:

a. Kriteria inklusi :

- 1) Bersedia menjadi responden dan menandatangani surat persetujuan (*informed consent*).
- 2) Tidak mengkonsumsi obat hipertensi
- 3) Responden dengan perokok aktif
- 4) Pasien yang terdiagnosa mengalami hipertensi
- 5) Tekanan darah; SBP: >140 mmHg, DBP: >90 mmHg.

b. Kriteria Eksklusi

- 1) Pasien perokok aktif tapi beda jenis rokok
- 2) Pasien yang bukan perokok aktif
- 3) Pasien berbeda Jumlah rokok yang di habiskan dalam sebulan.

**D. Pengumpulan data**

**1. Metode pengumpulan data**

Metode pengumpulan data menggunakan metode angket atau kuesioner, yang terdiri atas beberapa pertanyaan instrument ini di gunakan untuk menggali hal-hal yang dibutuhkan dan ingin di ketahui dalam mendapatkan hasil penelitian tentang hubungan lama merokok dengan derajat hipertensi di Desa Rannaloe Kecamatan Bungaya Kabupaten Gowa.

## ***E. Data dan Sumber data***

### **1. Data primer**

Data primer dalam penelitian ini adalah data yang di peroleh langsung dari responden dari hasil wawancara atau hasil pengisian kuesioner yang dilakukan oleh peneliti.

### **2. Data sekunder**

Data sekunder diperoleh Dari Puskesmas Rannaloe Tentang data penduduk Di Desa Rannaloe Kec. Bungya Kab. Gowa.

## ***F. Instrument penelitian***

Dalam penelitian ini instrument yang digunakan berupa kuesioner yang berisikan pertanyaan – pertanyaan yang akan dijawab oleh responden/sampel. Kuesioner yang digunakan adalah kuesioner baku untuk mengetahui mengenai lama merokok responden.

## ***G. Pengolahan data dan analisa data***

### **1. Pengolahan data**

Pengolahan data dilakukan dengan bantuan alat elektronik berupa computer dengan menggunakan program olah data. Tahap – tahap pengolahan data sebagai berikut:

#### ***a. Editing***

Langkah ini dilakukan dengan maksud mengantisipasi kesalahan dari data yang dibutuhkan.

#### ***b. Coding***

Merupakan usaha untuk mengelompokkan data menurut variabel penelitian. Coding dilakukan untuk mempermudah dalam proses tabulasi dan analisa data selanjutnya.

#### ***c. Processing***

Merupakan pemrosesan data yang dilakukan dengan cara meng-entry data dari lembar observasi ke paket program komputer.

*d. Cleaning*

Merupakan pengecekan kembali data yang sudah di entry dengan missing data, variasi data dan konsistensi data.

Setelah dilakukan pengolahan data, dianalisa dengan menggunakan uji statistik yaitu mengetahui proporsi, standar validasi, serta mean dan median, kemudian disajikan dalam bentuk tabel distribusi frekuensi penggambaran dari masing – masing variabel penelitian disertai dengan penjelasan.

**H. Analisa Data**

Analisis data dilakukan setelah proses pengolahan data dilaksanakan. Analisis data pada penelitian ini dilakukan dengan menggunakan program pengolahan data yang dilakukan melalui 2 tahapan yaitu secara univariat dan bivariat.

**1. Analisa univariat**

Analisa univariat digunakan untuk mendapatkan menggambarkan umum dengan cara mendeskripsikan tiap variable yang di gunakan dalam penelitian yaitu melihat distribusi frekuensinya.

**2. Analisa bivariat**

Analisa bivariat digunakan untuk menjawab tujuan penelitian dan mengetahui hipotesis penelitian. Untuk hal tersebut uji statistic yang di gunakan adalah *chi-square* dengan tingkat kemaknaan ( $\alpha$ ) = 0,05.

Sedangkan untuk memutuskan apakah terdapa hubungan antara variable bebas dengan variable terikat, maka di gunakan *p value* yang yang di bandingkan dengan tingkat kemaknaan ( $\alpha$ ) yang di gunakan yaitu 5% atau 0,05 apabila *p value* < 0,05 maka terdapat hubungan antara variable bebas dan variable terikat,

sedangkan bila  $p \text{ value} > 0,05$  maka tidak ada hubungan antara variable bebas dan variable terikat.

## **I. Etika Penelitian**

Menurut Nursalam (2008), secara umum prinsip etika dalam penelitian/pengumpulan data dapat dibedakan menjadi tiga bagian, yaitu prinsip manfaat, prinsip menghargai hak-hak subjek, dan prinsip keadilan.

### **1. Prinsip manfaat**

#### **a. Bebas dari penderitaan**

Penelitian harus dilaksanakan tanpa mengakibatkan penderitaan kepada subjek, khususnya jika menggunakan tindakan khusus.

#### **b. Bebas dari eksploitasi**

Partisipasi subjek dalam penelitian, harus dihindarkan dari keadaan yang tidak menguntungkan. Subjek harus diyakinkan bahwa partisipasinya dalam penelitian atau informasi yang telah diberikan, tidak akan dipergunakan dalam hal-hal yang dapat merugikan subjek dalam bentuk apa pun.

#### **c. Risiko (*benefits ratio*)**

Peneliti harus hati-hati mempertimbangkan risiko dan keuntungan yang akan berakibat kepada subjek pada setiap tindakan

### **2. Prinsip menghargai hak-hak subjek**

#### **a. Hak untuk ikut/tidak menjadi responden (*right to self determination*)**

Subjek harus diperlakukan secara manusiawi. Subjek mempunyai hak memutuskan apakah mereka bersedia menjadi subjek atau tidak, tanpa adanya sangsi apa pun atau akan berakibat terhadap kesembuhannya, jika mereka seorang klien.

#### **b. Hak untuk mendapatkan jaminan dari perlakuan yang diberikan (*right to full disclosure*)**



Seorang peneliti harus memberikan penjelasan secara rinci serta bertanggung jawab jika ada sesuatu yang terjadi kepada subjek.

**c. *Informed consent***

Subjek harus mendapatkan informasi secara lengkap tentang tujuan penelitian yang akan dilaksanakan, mempunyai hak untuk bebas berpartisipasi atau menolak menjadi responden. Pada *informed consent* juga perlu dicantumkan bahwa data yang diperoleh hanya akan dipergunakan untuk pengembangan ilmu.

**3. Prinsip keadilan**

1) Hak untuk mendapatkan pengobatan yang adil (*right in fair treatment*)

Subjek harus diperlakukan secara adil baik sebelum, selama dan sesudah keikutsertaan dalam penelitian tanpa adanya diskriminasi apabila ternyata mereka tidak bersedia atau dikeluarkan dari penelitian.

2) Hak dijaga kerahasiannya (*right to privacy*)

Subjek mempunyai hak untuk meminta bahwa data yang diberikan harus dirahasiakan, untuk itu perlu adanya tanpa nama (*anonymity*) dan rahasia (*confidentiality*).

## BAB IV

### HASIL DAN PEMBAHASAN

#### A. *Gambaran Umum Lokasi Penelitian*

Penelitian ini dilakukan di Desa Rannaloe, merupakan bagian dari wilayah Kecamatan Bungaya Kabupaten Gowa. Secara geografis, luas wilayah Desa Rannaloe adalah 60,4 Ha. Adapun batas wilayah dusun yang ada di Desa Rannaloe, yang terbagi empat dusun sebagai berikut:

- a. Sebelah Utara : Dusun Tangala Desa Rannaloe
- b. Sebelah Selatan : Dusun Rannaloe Desa Rannaloe
- c. Sebelah Barat : Dusun Borongbuah Desa Rannaloe
- d. Sebelah Timur : Dusun Bulu-Bulu Desa Rannaloe

Penelitian ini dilaksanakan pada tanggal 22 Februari - 24 Februari 2016 di Desa Rannaloe Kec. Bungaya Kab. Gowa. Jumlah responden yang berpartisipasi dalam penelitian ini adalah sebanyak 23 Orang, data yang dipakai dalam penelitian ini adalah data primer yang di ambil langsung dengan menggunakan kuisioner yang langsung diberikan kepada responden.

#### 1. Karakteristik Responden

Karakteristik responden penelitian merupakan identitas responden yang digunakan dalam penelitian meliputi umur, pendidikan dan pekerjaan. Berdasarkan hasil penelitian menunjukkan bahwa karakteristik responden dari Desa Rannaloe Kec. Bungaya Kab. Gowa sebagai berikut :

**Tabel .2**  
**Distribusi responden berdasarkan status Umur, pendidikan dan pekerjaan.**

<b>Usia</b>	<b>F</b>	<b>%</b>
Dewasa Awal (20-35)	8	34,8
Dewasa Tengah (36-60)	15	65,2
<b>Total</b>	<b>23</b>	<b>100</b>

<b>Pendidikan</b>		
SD	8	34,8
SMP	6	26,1
SMA	4	17,4
Perguruan Tinggi	5	21,7
<b>Total</b>	<b>23</b>	<b>100</b>
<b>Pekerjaan</b>		
Pegawai Negeri	2	8,7
Pegawai Swasta	3	13
Petani	17	74
Lainnya	1	4,3
<b>Total</b>	<b>23</b>	<b>100</b>

Berdasarkan tabel. di atas terlihat bahwa dari 23 responden di desa Rannaloe diketahui sebagiann besar umur responden 36-60 tahun 15 (65,2%). Berdasarkan tingkat pendidikan responden paling banyak adalah SD yaitu 8 (34,8 %), sedangkan berdasarkan pekerjaan sebanyak 17 responden (74 %) memiliki pekerjaan sebagai petani.

## **B. Hasil Penelitian**

### **1. Analsis univariat**

#### **a. Lama merokok**

**Tabel.3**  
**Distribusi responden berdasarkan lama merokok**

<b>Lama Merokok Responden</b>	<b>F</b>	<b>%</b>
<b>&lt;10 Tahun</b>	4	17
<b>10-20 Tahun</b>	8	35
<b>&gt;20 Tahun</b>	11	48
<b>Total</b>	<b>23</b>	<b>100</b>

Berdasarkan tabel. di atas diketahui lama merokok responden di desa Rannaloe, sebanyak 4 responden (17%) menghisap rokok kurang dari 10 tahun, sebanyak 8 responden (35%) menghisap rokok antara 10-20 tahun dan sebanyak 11 responden (48%) menghisap rokok lebih dari 20 tahun.

b. Derajat Hipertensi

**Tabel 4**  
Distribusi responden berdasarkan derajat hipertensi

Lama Merokok Responden	F	%
Stadium I	14	60
Stadium II	4	17
Stadium III	5	22
Total	23	100

Berdasarkan tabel. di atas diketahui berdasarkan Tekanan Darah responden di Desa Rannaloe dari 23 responden terdapat 14 responden (61%) memiliki tekanan darah stadium I (ringan) (140-159/90-99mmHg), sebanyak 4 responden (17%) memiliki tekanan darah stadium II (sedang) (>160/>100 mmHg) dan sebanyak 5 responden (22%) memiliki tekanan darah stadium III (berat) (> 180/> 110 mmHg).

**2. Analisis bivariat**

a. Hubungan Lama Merokok dengan Kejadian Hipertensi

**Tabel 5**  
Tabulasi silang lama merokok dengan derajat hipertensi

Lama Merokok	Derajat hipertensi						Total	Total
	Stadium I	Stadium II	Stadium III					
<10 Tahun	4	2.4%	0	0.7%	0	0.9%	4	4.0%
10-20 Tahun	5	4.9%	3	1.4%	0	1.7%	8	8.0%
>20 Tahun	5	6.7%	1	1.9%	5	2.4%	11	11.0%
<b>Total</b>	14	14.0%	4	4.0%	5	5.0%	23	23.0%

**P=0.042**

Keterangan: Crosstabulation \*Uji chi square

Hasil uji *chi-square* didapatkan Hasil penelitian ada hubungan yang signifikan lama merokok dengan derajat hipertensi pada laki-laki perokok di Desa Rannaloe Kecamatan Bungaya Kabupaten Gowa. Hal ini ditunjukkan dari hasil analisis yang memperoleh nilai  $p = 0,042 (< 0,05)$ . Hasil tersebut menunjukkan bahwa terdapat hubungan yang bermakna antara lama merokok dengan derajat

hipertensi. ini berarti semakin lama responden merokok dapat meningkatkan derajat hipertensi, Nilai tersebut berarti  $H_a$  diterima dan  $H_0$  ditolak.

### **C. Pembahasan**

#### **1. Gambaran Karakteristik Responden**

Menurut karakteristik umur, mayoritas responden (65,2%) memiliki tingkat umur antara 36-60 tahun. Pada usia 35 tahun pria berisiko lebih tinggi terkena hipertensi dibandingkan wanita. Menurut Frohlich, seorang pria dewasa akan mempunyai peluang lebih besar yakni satu di antara lima untuk mengidap hipertensi. Faktor usia sangat berpengaruh terhadap hipertensi karena dengan bertambahnya usia maka risiko hipertensi menjadi lebih tinggi. Insiden hipertensi yang makin meningkat dengan bertambahnya usia, disebabkan oleh perubahan alamiah dalam tubuh yang mempengaruhi jantung, pembuluh darah dan hormon. Hipertensi pada usia kurang dari 35 tahun akan menaikkan insiden penyakit arteri koroner dan kematian. Faktor yang dapat meningkatkan potensi terjadinya hipertensi salah satunya adalah rokok. Beberapa laporan hasil penelitian mengenai rokok menemukan bahwa sampai saat ini perilaku merokok masih disukai banyak orang dari berbagai kalangan, dari mulai anak-anak, remaja, pemuda dan orang tua sehingga merokok merupakan masalah kesehatan dalam masyarakat. Faktor risiko penyakit hipertensi lainnya adalah merokok. Dari Hasil Riskesdas tahun 2013 tampak bahwa proporsi terbanyak perokok aktif setiap hari pada umur 30-34 tahun sebesar 33,4 %, umur 35-39 tahun 32,2 %, sedangkan proporsi perokok setiap hari pada laki-laki lebih banyak di bandingkan perokok perempuan (47,5% banding 1,1%).(Linda. 2010).

Berdasarkan Karakteristik Pendidikan sebagian besar responden yakni (34,8%) berpendidikan bawah (SD/SMP). Dari pernyataan beberapa responden menyatakan bahwa tidak pernah diberikan penyuluhan oleh petugas kesehatan

terutama perawat tentang dampak rokok terhadap kesehatan sehingga ini hampir pasti dapat berdampak negatif pada perilakunya. Sikap negatif mengenai merokok masih dapat diubah bila individu mendapat masukan-masukan, pengalaman, atau perilaku lingkungan positif yang tidak mendukung perilaku merokok (Linda, 2010). Dalam peran dan fungsinya perawat dapat bertindak sebagai *educator*, perawat dapat memfasilitasi perubahan dalam diri manusia (perokok), melalui berbagai macam bentuk pemberian informasi kesehatan, karena fasilitasi perubahan pribadi merupakan suatu hal yang penting dalam kesehatan mental (Debby, 2012). Perawat sebagai tenaga kesehatan yang mahir dalam berhubungan terapeutik, dapat menjadi fasilitator yang tepat dalam memberikan alternatif-alternatif pemecahan masalah yang sesuai untuk klien. bagi individu-individu tertentu seperti perokok berat yang sudah merasakan kenikmatan merokok, keyakinan-keyakinan tentang akibat negatif rokok cenderung tertutupi oleh akibat-akibat positif rokok seperti efek relaksasi, mengurangi stres, membantu konsentrasi, memberi inspirasi, memudahkan untuk berinteraksi, membawa kearah penerimaan sebaya dan lain-lain. Hal-hal yang dirasakan oleh perokok tersebut dapat diubah sedikit demi sedikit jika konseling dapat dicapai oleh hubungan terapeutik yang terjalin antara perawat dan klien, maka klien akan sadar dan tahu apa yang baik bagi dirinya sendiri yaitu berhenti merokok.

Berdasarkan karakteristik pekerjaan sebagian besar responden (74%) memiliki pekerjaan sebagai petani. Sumber material adalah salah satu alat ukur untuk melihat status ekonomi seseorang, orang-orang dengan status ekonomi yang stabil memiliki ketrampilan coping yang lebih konstruktif, sehingga apabila seseorang dengan status ekonomi baik yang dicerminkan melalui penghasilan dan pekerjaan, maka dia dapat merespons lebih baik daripada orang lain dengan status ekonomi dibawahnya). Dari pernyataan beberapa responden menyatakan bahwa

penghasilan yang didapatkan hanya bergantung dari hasil tani yang diperoleh tiap tiga bulan sekali sehingga hasil tani yang diperoleh tidak hanya untuk kebutuhan sehari-hari tetapi juga digunakan untuk konsumsi rokok sehingga dana kesejahteraan dan kesehatan keluarganya sering dialihkan untuk membeli rokok. Mengatasi masalah lingkungan akan lebih mudah bagi individu yang mempunyai sumber finansial yang memadai karena perasaan ketidakberdayaan terhadap ancaman menjadi berkurang. (Martha. 2012)

Seorang perokok berat akan memilih merokok daripada makan jika uang yang dimilikinya terbatas. Sebagian perokok biasanya akan mengajak orang lain yang belum merokok untuk merokok agar merasakan penderitaan yang sama dengannya, yaitu terjebak dalam ketagihan asap rokok yang jahat (Suraioka I.P. 2012). Sebagian perokok juga ada yang secara sengaja merokok di tempat umum agar asap rokok yang dihembuskan dapat terhirup orang lain, sehingga orang lain akan terkena penyakit kanker. Hal tersebut sejalan dengan pernyataan Indah (2010), walaupun dibutuhkan waktu 10-20 tahun, tetapi merokok terbukti mengakibatkan 80% kanker paru dan 50% terjadinya serangan jantung, impotensi dan gangguan kesuburan. Kusuma (2012), dampak rokok bukan hanya untuk perokok aktif tetapi juga perokok pasif. Jika kondisi ini mengenai seseorang yang berusia produktif maka dapat dibayangkan apa yang akan terjadi, yaitu tidak dapat melakukan aktifitas secara optimal karena efek rokok yang ditimbulkannya.

Dengan melihat begitu luas dan fatalnya dampak negative merokok terhadap kesehatan juga ekonomi yang tentunya akan berdampak pada kelanggaan pembangunan bangsa, maka seharusnya merokok bukan menjadi pilihan setiap orang.

## 2. Gambaran Distribusi Lama Merokok Pada Responden

Lama merokok dapat diklasifikasikan ke dalam 3 kelompok, yang dikatakan perokok ringan adalah perokok yang < 10 tahun, perokok sedang, 10-20 tahun, dan perokok berat lebih dari 20 tahun. dampak rokok akan terasa setelah 10-20 tahun pasca digunakan. Dengan demikian secara nyata dampak rokok berupa derajat hipertensi akan muncul 10-20 tahun pasca di gunakan. Beberapa zat kimia dalam rokok bersifat kumulatif (ditambahkan), sehingga pada kurun waktu yang lama dosis racun akan mencapai titik toksin sehingga kelihatan gejala yang ditimbulkannya. Adanya dampak lama merokok dengan derajat hipertensi. semakin awal seseorang merokok, makin sulit untuk berhenti merokok. karena tekanan darah seseorang yang merokok tidak terjaga sehingga akan cenderung naik. Rokok juga punya *dose-response effect*, dimana semakin muda usia merokok, akan semakin besar pengaruhnya karena toksin akan menumpuk lebih banyak pada paru-parunya.) Risiko kematian bertambah sehubungan dengan banyaknya merokok dan lama merokok. Peningkatan tekanan darah tidak begitu tampak namun dalam waktu yang lama (10-20 tahun), dampak rokok akan terasa sehingga dapat mengakibatkan beberapa penyakit yang berbahaya seperti stroke, infark miokardium, jantung, impotensi, kanker dan lain-lain .(Linda, 2010)

## 3. Gambaran Distribusi Derajat Tekanan Darah Responden

Penelitian ini menunjukkan bahwa 78,3 % menderita hipertensi pada stadium I (ringan) (140-159/90-99 mmHg), 13% responden menderita hipertensi pada stadium II (sedang) (>160/>100 mmHg), dan 8,7% responden menderita hipertensi pada stadium III (Berat) (> 180/> 110 mmHg). Apabila hipertensi ini tidak ditangani dengan baik, proses dapat memburuk sesuai dengan status kesehatan individu tersebut.



Dari pernyataan beberapa responden menyatakan bahwa mereka sering mengeluh sakit kepala, jantung berdebar-debar, sulit bernafas setelah bekerja keras, dan mudah lelah. Menurut Djoko Santoso, (2010), gejala-gejala hipertensi bervariasi pada masing-masing individu dan hampir sama dengan penyakit lainnya. Gejala-gejala itu adalah sakit kepala, jantung berdebar-debar, sulit bernafas setelah bekerja keras atau mengangkat beban berat, mudah lelah, penglihatan kabur, wajah memerah, hidung berdarah, sering buang air kecil, terutama di malam hari, telinga berdenging, dan dunia terasa berputar-putar.

#### **4. Hubungan Lama Merokok dengan Derajat Hipertensi**

Hasil uji *chi-square* didapatkan Hasil penelitian ada hubungan yang signifikan lama merokok dengan derajat hipertensi pada laki-laki perokok di Desa Rannaloe Kecamatan Bungaya Kabupaten Gowa. Hal ini ditunjukkan dari hasil analisis yang memperoleh nilai  $p = 0,042 (<0,05)$ . Hasil tersebut menunjukkan bahwa terdapat hubungan yang bermakna antara lama merokok dengan derajat hipertensi. ini berarti semakin lama responden merokok dapat meningkatkan derajat hipertensi, Nilai tersebut berarti  $H_a$  diterima dan  $H_0$  ditolak. Hal ini sejalan dengan hasil penelitian (Linda, 2010). dari hasil analisis yang memperoleh nilai  $p = 0,006 < 0,05$ . Hasil penelitian ini berarti semakin lama responden merokok semakin tinggi tingkat hipertensinya..

Dikatakan risiko tinggi jika responden merokok  $\geq 15$  batang perhari dan dikatakan risiko rendah jika responden merokok  $< 25$  batang perhari. Dampak merokok akan terasa setelah 10-20 tahun. dalam penelitian ini kebanyakan lama merokoknya lebih dari  $>20$  tahun. Sehingga pada penelitian ini diketahui bahwa derajat hipertensi mereka meningkat sehingga mereka sangat beresiko menderita hipertensi stadium III. Selain itu, lebih banyak yang merokok  $>15$  batang perhari. Berdasarkan hasil analisis dapat diketahui bahwa yang merokok  $>15$  batang

berisiko menderita derajat hipertensi yang lebih tinggi di banding yang merokok,<15 tabtang dalam sehari. (Linda, 2010).

Zat yang terdapat dalam rokok dapat merusak lapisan dinding arteri berupa plak. Ini menyebabkan penyempitan pembuluh darah arteri yang dapat meningkatkan tekanan darah. Kandungan nikotinnya Bisa meningkatkan hormone epinefrin yang bias menyempitkan pembuluh darah arteri. Karbonmooksidanya dapat menyebabkan jantung bekerja lebih keras untuk menggantikan pasokan oksigen ke jaringan tubuh. Kerja jantung yang lebih keras tantu dapat meningkatkan tekanan darah. Berbagai penelitian membuktikan rokok beresiko terhadap jantung dan pembuluh darah (Aggie & Herbert, 2012)

Semakin lama seseorang menghisap rokok maka akan mempunyai pengaruh besar terhadap kenaikan tekanan darah atau hipertensi. Hal ini dapat disebabkan karena gas CO yang dihasilkan oleh asap rokok dapat berpengaruh besar terhadapap kenaikan tekanan darah. Jika di komsumsi terus menerus maka akan menumpuk di dalam dinding pembuluh darah dan menyebabkan pembuluh darah "*kramp*" sehingga tekanan darah naik, peningkatan ini terjadi karena nikotin menyempitkan pembuluh darah sehingga memaksa jantung untuk bekerja keras. Sebagai hasilnya kecepatan jantung dan tekanan darah meningkat. (Yashinta, 2015).

Kebiasaan merokok dilihat dari berbagai sudut pandang memang sangat merugikan, baik untuk diri sendiri maupun orang disekelilingnya. Dari segi kesehatan, pengaruh bahan-bahan kimia yang dikandung rokok seperti nikotin, CO (karbonmonoksida) dan *tar* akan memacu kerja dari susunan syaraf pusat dan susunan syaraf simpatis sehingga mengakibatkan tekanan darah meningkat dan detak jantung bertambah cepat, menstimulasi kanker dan berbagai penyakit lain.ini berarti bahwa responden yang mempunyai kebiasaan merokok memiliki

peluang 6 kali lebih besar menderita hipertensi dibandingkan dengan responden yang tidak memiliki kebiasaan merokok. Hasil penelitian ini sejalan dengan penelitian yang dilakukan oleh Nuarima (2012) di Desa Kabongan Kidul yang memperoleh hasil bahwa kebiasaan merokok terbukti sebagai salah satu faktor resiko terjadinya hipertensi. Penelitian tersebut menunjukkan bahwa orang dengan kebiasaan merokok memiliki resiko terserang hipertensi 9,537 kali lebih besar dibandingkan orang yang tidak merokok. Dalam penelitiannya menggunakan 36 responden yang memiliki kebiasaan merokok dan menderita hipertensi sedangkan 38 responden yang lain tidak memiliki kebiasaan merokok namun juga menderita hipertensi. Hal ini menunjukkan bahwa kebiasaan merokok merupakan salah satu pencetus terjadinya penyakit hipertensi, karena meskipun responden yang tidak memiliki kebiasaan merokok lebih banyak dibandingkan dengan responden yang memiliki kebiasaan merokok, namun dapat dilihat pada penderita hipertensi, 66,7% memiliki kebiasaan merokok, sedangkan pada responden yang tidak menderita hipertensi, 75% tidak memiliki kebiasaan merokok (Dyan, 2012)

Salah satu zat kimia yang terkandung dalam rokok adalah gas karbon monoksida (CO) bersifat toksis yang bertentangan dengan oksigen dalam transpor maupun penggunaannya. Dalam rokok terdapat CO sejumlah 2-6% pada saat merokok, sedangkan CO yang dihisap oleh perokok paling rendah sejumlah 400 ppm (*parts per million*) sudah dapat meningkatkan kadar karboksi hemoglobin dalam darah sejumlah 2-16% (Sitepoe, 2000). CO yang dihasilkan oleh asap rokok dapat menyebabkan pembuluh darah "*kramp*" sehingga tekanan darah naik. Selain itu, CO juga dapat menimbulkan desaturasi hemoglobin, menurunkan langsung peredaran oksigen untuk jaringan seluruh tubuh termasuk miokard CO menggantikan tempat oksigen di hemoglobin, mengganggu pelepasan oksigen, dan mempercepat arterosklerosis (pengapuran atau penebalan dinding pembuluh

darah) (Ira Haryani, 2014). *Karbon monoksida* dalam asap rokok akan menggantikan ikatan oksigen dalam darah. Hal tersebut mengakibatkan tekanan darah meningkat karena jantung dipaksa memompa untuk memasukkan oksigen yang cukup ke dalam organ dan jaringan tubuh lainnya. Dalam kaitannya ini dapat di baca firman Allah dalam Al-Qur'an Pada Surat Al-Baqarah ayat (2)195 yang berbunyi:

وَلَا تُقْفُوا بِأَيْدِيكُمْ إِلَى التَّهْلُكَةِ وَأَحْسِنُوا إِنَّ اللَّهَ يُحِبُّ الْمُحْسِنِينَ  
﴿١٩٥﴾.....

*Terjemahnya:*

dan janganlah kamu menjatuhkan dirimu sendiri ke dalam kebinasaan, dan berbuat baiklah, karena sesungguhnya Allah menyukai orang-orang yang berbuat baik. (Al-Qur'an)

Dalam ayat di atas menjelaskan bahwa Allah swt. Melarang manusia melakukan perbuatan yang merugikan diri manusia sendiri. Perbuatan yang merugikan akan diri sendiri, yang akan mengakibatkan kebinasaan bagi manusia itu sendiri. Perbuatan yang merugikan diri manusia sendiri ini contohnya merokok, minum minuman keras yang berlebih-lebihan dan lain-lain. Perbuatan tersebut dapat mendatangkan berbagai macam masalah kesehatan bagi pelakunya sendiri maupun bagi orang lain. (Shihab,2002)

Selain yang di sebutkan di atas ada beberapa Faktor-faktor risiko yang mempengaruhi hipertensi antara lain faktor keturunan (gen), stress pekerjaan, faktor berat badan, faktor asupan garam, dan aktivitas fisik (olahraga). Hipertensi menjadi berbahaya bukan hanya karena tekanan darah yang berlebihan saja, tapi karena penyakit-penyakit lain yang ikut menyertainya. Penyakit-penyakit tersebut dapat muncul atau diperparah dengan meningkatnya tekanan darah dalam tubuh kita. daftar penyakit yang terkait dengan hipertensi salah satunya Atherosclerosis, gagal jantung, gagal ginjal, karena darah mengalir dalam tubuh kita melalui pembuluh darah sehingga peningkatan pada tekanan darah dapat memengaruhi

kondisi pembuluh darah itu sendiri, dan kekakuan pada pembuluh darah arteri sehingga memungkinkannya untuk menjadi rusak. Efek lanjutan dari kerusakan ini adalah gangguan sirkulasi darah yang mengarah pada serangan jantung dan stroke.

Hal ini sesuai dengan beberapa hasil penelitian di mana Penyakit darah tinggi atau hipertensi telah menjadi penyakit yang umum diderita oleh banyak masyarakat Indonesia (Ira Haryani, 2014). Di Indonesia, ancaman hipertensi tidak boleh diabaikan. Hal ini dapat dibuktikan dengan kian hari penderita hipertensi di Indonesia semakin meningkat. Namun sayangnya dari jumlah total penderita hipertensi tersebut, baru sekitar 50% yang terdeteksi. Dan diantara penderita tersebut hanya setengahnya yang berobat secara teratur (Suraioka, 2012).

#### ***D. Keterbatasan penelit***

Dalam penelitian ini, terdapat keterbatasan yang dihadapi oleh peneliti untuk menjabarkan permasalahan sehingga kedalaman isi penelitian ini masih kurang sempurna.

##### **1. Keterbatasan Desain, Waktu**

Desain yang digunakan oleh peneliti, membuat data yang dikumpulkan menjadi terbatas karena pengumpulan data hanya dilakukan hanya 3 kali. Waktu penelitian yang singkat sehingga menjadi satu hambatan tersendiri. Dan pengukuran tekanan darah di lakukan sebelum responden beraktifitas.

## **BAB V**

### **PENUTUP**

#### ***A. Kesimpulan***

Berdasarkan pembahasan pada bab sebelumnya, maka dapat ditarik simpulan penelitian hubungan antara lama merokok dengan derajat hipertensi pada di Desa Rannaloe Kecamatan Bungaya Kab. Gowa, sebagai berikut:

- a) Sebagian besar perokok di Desa Rannaloe Kecamatan Bungaya Kab. Gowa merupakan perokok berat. (> 20 tahun.)
- b) Sebagian besar perokok di Desa Rannaloe Kecamatan Bungaya Kab. Gowa mengalami hipertensi pada tingkat hipertensi stadium I (ringan).
- c) Terdapat hubungan yang bermakna antara lama merokok dengan derajat hipertensi di Desa Rannaloe Kecamatan Bungaya Kab. Gowa yang disebabkan oleh lama merokok.

#### ***B. Saran***

Hal-hal yang bisa disarankan dari penelitian ini antara lain:

##### **1. Bagi Petugas Kesehatan Desa Rannaloe**

Petugas Kesehatan terutama Perawat perlu mengoptimalkan perannya dalam memberikan edukasi tentang bahaya merokok bagi kesehatan dengan cara berperilaku hidup sehat secara rutin guna menanamkan informasi yang benar-benar bisa menginternal bagi para perokok dari berbagai kalangan serta meningkatkan frekuensi maupun intensitas pemberian penyuluhan kepada masyarakat.

##### **2. Bagi Institusi Pendidik**

Penelitian ini dapat menjadi referensi tambahan dan dapat dijadikan data dasar dalam mengembangkan penelitian anak didik keperawatan selanjutnya,

sehingga semakin banyak penelitian terkait lama merokok dan hipertensi pada masyarakat.

### **3. Bagi Masyarakat**

Penelitian ini dapat dijadikan sebagai acuan penambah pengetahuan bahwa merokok dapat berdampak buruk bagi kesehatan salah satunya hipertensi.

### **4. Bagi Peneliti Selanjutnya**

- a. Perlu dilakukan penelitian lebih lanjut yang tidak hanya meneliti dari segi lama merokok tetapi perlu juga di tambahkan jenis rokok dan jumlah rokok yang di konsumsi setiap harinya.
- b. Dalam penelitian ini pengukuran tekanan darah hanya dilakukan tiga hari, untuk itu agar mendapatkan hasil yang lebih akurat mengenai tekanan darah responden, perlu dilakukan pengukuran tekanan darah lebih banyak.
- c. Kriteria inklusi dan eksklusi lebih dipertajam untuk mengurangi variabel perancu pada hipertensi yang diukur.



## DAFTAR PUSTAKA

### AL-QUR'AN DAN TERJEMAHAN

- Abiding. U.w. dan nawi, arsin,a.a. *Factor Resiko Yang Berhubungan Dengan Kejadian Hipertensi Di Rsud Polewali Kabupaten Polewali Mandar .2011*.[http://118.97.33.150/jurnal/files/09179210095ebledelelea316c2cfa\\_b06.pdf](http://118.97.33.150/jurnal/files/09179210095ebledelelea316c2cfa_b06.pdf). di akses tanggal 23 november 2015
- Casey Aggie Dan Herbert B. *Menurunkan Tekanan Darah*. Jakarta. PT. Buana Ilmu Populer Kelompok Gramedia. 2012
- Damayanti, Deni. *Pintar Meracik Sendiri Ramuan Herbal Untuk Penyakit*. 2013  
Kemertian agama RI Al-qur'an dan terjemahan. Jakarta.WALI.2012
- Departemen Kesehatan Republik Indonesia. *Riset Kesehatan Dasar 2013*. Jakarta: Badan Penelitian dan Pengembangan Kesehatan Departemen Kesehatan, Republik Indonesia. 2013
- Juliyah. *Di Indonesia 300 Ribu Kematian Pertahun Akibat Rokok*. 2012 Diakses tanggal 10 Agustus 2015 dari <http://infopublik.kominfo.go.id>
- Kementrian Kesehatan Republik Indonesia. *penyakit tidak menular* .Bulletin Jendela Data Dan Informasi Kesehatan 2012
- Kusuma, A. R.P. *Pengaruh Merokok Terhadap Kesehatan Gigi Dan Rongga Mulut*. Kedokteran Gigi Universitas Islam Sultan Agung. 2012 Diakses dari: <http://unissula.ac.id/newver/images/jurnal/Juli/andina%20> diakses tanggal 02 juli 2015.
- Lanny Sustrani, dkk. *Hipertensi*. Jakarta. PT. Gramedia Pustaka Utama.2004
- Linda Dwi Astuti. *Hubungan Antara Perokok Dengan Kejadian Hipertensi Pada Lansia Di Dusun Gatak Desa Tamantirto Kasihan Bantul Yogyakarta*.2010  
[http://www.google.co.id/search?hl=in&redir\\_esc=&client=msandroidsamsung&source=andridlauncherwidget&v=133247963&qsubts=1229300185966&action=devloc&q=hasil+survei+penyakit+hipertensi+di+gowa&v133247963di/akses\\_07-07-2015](http://www.google.co.id/search?hl=in&redir_esc=&client=msandroidsamsung&source=andridlauncherwidget&v=133247963&qsubts=1229300185966&action=devloc&q=hasil+survei+penyakit+hipertensi+di+gowa&v133247963di/akses_07-07-2015)
- Mannan. H. *Faktor Risiko Kejadian Hipertensi Di Wilayah Kerja Puskesmas bangkala Kabupaten Jeneponto Tahun 2012'* Skripsi, Universitas Hasanuddin, Makassar. 2013
- Martha, karnia. *Panduan cerdas mengatasi hipertensi*. Yogyakarta: araska. 2012
- Mansjoer, dkk. 2000. *Kapita Selekta Kedokteran jilid I*. Jakarta: Media Aesculapius
- Nursalam. *Konsep dan Penerapan Metodologi Penelitian Ilmu Keperawatan, Pedoman Skripsi, Tesis, dan Instrumen Penelitian Keperawatan*; Jakarta : Salemba Medika, 2008.
- Nursalam. *Metodologi Penelitian Ilmu Keperawatan: Pendekatan Praktis*, Edisi 3, Salemba Medika. 2013
- Prawira.B. *Jumlah Perokok Di Indonesia Merokek*. 2011 Di Ambl Pada 28 Desember 2015. Dari <http://nad.bkkbn.go.id/berita/423/>.
- Rini anggraeny,Wahiduddin1, Rismayanti. *Faktor Risiko Aktivitas Fisik, Merokok, Dan Konsumsi Alkohol Terhadap Derajat Hipertensi Pada Lansia Di Wilayah Kerja Puskesmas Patingalloang Kota Makassar*. 2013
- Roadhah, Siti. *Penyakit Tidak Menular, Factor Resiko Dan Pencegahan*. Makassar Alauddin University Press. 2012
- Santosa,Idcuq. *Hipertensi Pada Lansia Di Pantai Social Tresna Werdha Gau Kabupaten Gowa*,UIN Alauddin Makassar. 2011
- Santoso, Djoko. *Membonsai Hipertensi*. Surabaya: Jaringpena. 2010



- Shihab, M Quraish. *Tafsir Al-Mishbah: Pesan Dan Kesan Dan Keserasian Al-Qur'an / M. Quraish Shihab*. Jakarta: Lentera Hati. 2002
- Sugiyono. *Metode Penelitian Kuantitatif, Kualitatif dan R&D*. Bandung Alfabeta,Cv. 2014
- Sukmaningsih A.A. *Penurunan Jumlah Spermatisit Pakiten Dan Spermatid Tubulus Seminiferus Testis Pada Mencit (Mus Musculus) Yang Di paparkan Asap Rokok*. Universitas Udayana.2009.Diaksesdi:[http://ejournal.unud.ac.id/abstrak/artikel\\_1.pdf](http://ejournal.unud.ac.id/abstrak/artikel_1.pdf) tanggal 10 Agustus 2015.
- Sumarno,S. *Model Optimalisasi Implementasi Kebijakan Pemerintah Perihal Peringatan Bahaya Merokok Terhadap Perilaku Konsumen Rokok (Perokok) Dan Biaya Sosial*. Unisula. Semarang.2011.Diakses di :[http://bappeda.semarang.go.id/uploaded/publikasi/Model\\_Optimalisasi\\_Implementasi\\_Kebijakan\\_Pemerintah\\_Perihal\\_Peringatan\\_Bahaya\\_Merokok\\_Terhadap\\_Perilaku\\_Konsumen\\_Rokok\\_%28Perokok%29\\_Dan\\_Biaya\\_Sosial\\_-\\_SAHID\\_SUMARNO.pdf](http://bappeda.semarang.go.id/uploaded/publikasi/Model_Optimalisasi_Implementasi_Kebijakan_Pemerintah_Perihal_Peringatan_Bahaya_Merokok_Terhadap_Perilaku_Konsumen_Rokok_%28Perokok%29_Dan_Biaya_Sosial_-_SAHID_SUMARNO.pdf).tanggal 10 Agustus 2015.
- Suprpto, Haryani. *Menu Ampuh Atasi Hipertensi*. Yogyakarta: Notebook. 2014
- Suraioka I.P. *Penyakit Degenerative*. Yogyakarta: Numedmedika. 2012
- WHO. *Hypertension Fact Sheet*.Departement Of Sustainable Development And Healthy Environments.2011. Di ambil pada 27 desember 2015 dari <http://www.searo.who.int/linkfiles/non-communicable-disease-hypertension-fs.pdf>
- Yashinta Octavian G.S. dkk. *Hubungan Merokok Dengan Kejadian Hipertensi Pada Laki-Laki Usia 35-65 Tahun Di Kota Padang*. 2015.<http://jurnal.fk.unand.ac.id> Jurnal Kesehatan Andalas. 2015
- Lanny Sustrani, dkk. 2004. *Hipertensi*. Jakarta. PT. Gramedia Pustaka

**LEMBAR OBSERVASI**

Isilah titik-titik di bawah ini dengan jawaban yang tepat :

1. Umur : ..... tahun

2. Tekanan Darah

: 1) Hari 1 .....

2) Hari 2 .....

3) Hari 3 .....

1)  HT Stadium I

2)  HT Stadium II

3)  HT Stadium III

3. Lama Merokok :  < 10 tahun

2)  > 10 tahun

Lampiran II

**LEMBAR PERMINTAAN MENJADI RESPONDEN**

Kepada :

Yth. Bapak calon responden

Dengan Hormat,

Yang bertanda tangan dibawah ini :

Nama : Nur Hikmah

NIM : 70300112078

Akan mengadakan penelitian dengan judul “hubungan *lama merokok* dengan derajat *hipertensi*”.

Penelitian tidak akan menimbulkan akibat yang merugikan bagi Bapak sebagai responden, kerahasiaan semua informasi yang Bapak berikan merupakan tanggung jawab kami untuk menjaganya. Jika Bapak bersedia ataupun menolak untuk menjadi responden, maka tidak ada ancaman bagi Bapak ataupun keluarga. Jika selama menjadi responden Bapak merasa dirugikan maka Bapak diperbolehkan untuk mengundurkan diri dan tidak berpartisipasi pada penelitian ini.

Demikian surat permintaan ini kami buat, jika Bapak telah menyetujui permintaan kami untuk menjadi responden, maka kami sebagai peneliti sangat mengharapkan kesediaanya untuk menandatangani lembar persetujuan untuk menjadi responden dan mengisi kuisioner.

Atas perhatian dan persetujuan dari Bapak responden kami mengucapkan terima kasih.

Peneliti

( )

Lampiran III

**LEMBAR PERSETUJUAN MENJADI RESPONDEN**

*(Inform Consent)*

Saya yang bertanda tangan dibawah ini bersedia dan tidak keberatan menjadi responden dalam penelitian yang dilakukan oleh Mahasiswa Program Studi Ilmu Keperawatan Fakultas Kedokteran dan Ilmu Kesehatan UIN Alauddin Makassar atas nama Nur Hikmah, dengan judul “hubungan lama merokok dengan derajat hipertensi” Saya berharap penelitian ini tidak akan mempunyai dampak negatif serta merugikan bagi saya dan keluarga saya, sehingga pertanyaan yang akan saya jawab benar-benar dirahasiakan.

Demikian pernyataan ini saya buat dengan sukarela tanpa paksaan dari pihak manapun untuk diperlukan sebagaimana mestinya.

Desa Rannaloe, 23 Maret 2016

Responden

UNIVERSITAS ISLAM NEGERI  
**ALAUDDIN**  
M A K A S S A R

( )

Lampiran IV

# *Dokumentasi*



UNIVERSITAS ISLAM NEGERI

# ALAUDDIN

MAKASSAR









Lampiran v

**MASTER TABEL**

No	Inisial	Umur	Pendidikan	Pekerjaan	Lama Merokok	Derajat Hipertensi
1	AL	2	1	3	2	2
2.	AM	1	2	3	1	1
3.	HS	1	1	3	2	1
4.	SL	2	1	3	3	3
5.	AB	1	3	3	3	1
6.	RJ	2	4	1	3	2
7.	DS	2	4	2	2	1
8.	HS	2	3	4	2	2
9.	AR	1	1	3	2	1
10.	SYF	2	4	2	3	3
11.	RL	2	2	3	3	1
12.	MR	1	3	3	2	1
13.	GH	2	4	2	2	2
14.	SBR	2	1	3	1	1
15.	MS	2	4	1	3	3
16.	PS	2	2	3	3	1
17.	AR	1	1	3	3	1
18.	M.SS	2	2	3	3	1
19.	M.A	2	1	3	3	3
20.	SR	2	3	3	2	1
21.	KW	1	1	3	3	3
22.	SE	2	2	3	1	1
23.	TJ	1	2	3	1	1

Keterangan:

<i>Umur :</i>	<i>Pendidikan:</i>	<i>Pekerjaan:</i>	<i>Lama Merokok:</i>	<i>Derajat Hipertensi</i>
1.20-35 thn	1.SD	1.Pegawai Negeri	1.<10 Tahun	1. Derajat I
2.36-60 thn	2.Smp	2. Pegawai Swasta	2. 10-20 Tahun	2derajat II
3.SMA	3.Petani	3. 4.PT	3.>20 Tahun	3. Derajat III
		4. Lainnya		



## Lampiran VI

### Uji Normality

#### Case Processing Summary

	Cases					
	Valid		Missing		Total	
	N	Percent	N	Percent	N	Percent
umur responden	23	100.0%	0	0.0%	23	100.0%
pendidikan responden	23	100.0%	0	0.0%	23	100.0%
pekerjaan responden	23	100.0%	0	0.0%	23	100.0%
lama merokok	23	100.0%	0	0.0%	23	100.0%
derajat hipertensi	23	100.0%	0	0.0%	23	100.0%

#### Descriptives

		Statistic	Std. Error
umur responden	Mean	1.65	.102
	95% Confidence Interval for Mean		
	Lower Bound	1.44	
	Upper Bound	1.86	
	5% Trimmed Mean	1.67	
	Median	2.00	
	Variance	.237	
	Std. Deviation	.487	
	Minimum	1	
	Maximum	2	
	Range	1	
	Interquartile Range	1	
	Skewness	-.684	.481
	Kurtosis	-1.687	.935
	Mean	2.26	.245
pendidikan responden	95% Confidence Interval for Mean		
	Lower Bound	1.75	
	Upper Bound	2.77	
	5% Trimmed Mean	2.23	
	Median	2.00	
	Variance	1.383	
	Std. Deviation	1.176	
	Minimum	1	
	Maximum	4	

	Range		3	
	Interquartile Range		2	
	Skewness		.360	.481
	Kurtosis		-1.360-	.935
	Mean		2.74	.144
	95% Confidence Interval for Mean	Lower Bound	2.44	
		Upper Bound	3.04	
	5% Trimmed Mean		2.77	
	Median		3.00	
	Variance		.474	
pekerjaan responden	Std. Deviation		.689	
	Minimum		1	
	Maximum		4	
	Range		3	
	Interquartile Range		0	
	Skewness		-1.436-	.481
	Kurtosis		2.331	.935
	Mean		2.30	.159
	95% Confidence Interval for Mean	Lower Bound	1.97	
		Upper Bound	2.64	
	5% Trimmed Mean		2.34	
	Median		2.00	
	Variance		.585	
lama merokok	Std. Deviation		.765	
	Minimum		1	
	Maximum		3	
	Range		2	
	Interquartile Range		1	
	Skewness		-.601-	.481
	Kurtosis		-.974-	.935
	Mean		1.61	.175
	95% Confidence Interval for Mean	Lower Bound	1.25	
		Upper Bound	1.97	
	5% Trimmed Mean		1.57	
derajat hipertensi	Median		1.00	
	Variance		.704	
	Std. Deviation		.839	
	Minimum		1	
	Maximum		3	

Range	2	
Interquartile Range	1	
Skewness	.890	.481
Kurtosis	-.953	.935

#### Tests of Normality

	Kolmogorov-Smirnov <sup>a</sup>			Shapiro-Wilk		
	Statistic	df	Sig.	Statistic	df	Sig.
umur responden	.415	23	.000	.605	23	.000
pendidikan responden	.206	23	.012	.835	23	.001
pekerjaan responden	.430	23	.000	.667	23	.000
lama merokok	.297	23	.000	.772	23	.000
derajat hipertensi	.375	23	.000	.688	23	.000

a. Lilliefors Significance Correction

#### Uji Frekuensi

##### Statistics

		umur responden	pendidikan responden	pekerjaan responden	lama merokok	derajat hipertensi
N	Valid	23	23	23	23	23
	Missing	0	0	0	0	0

#### UNIVERSITAS ISLAM NEGERI

##### umur responden

		Frequency	Percent	Valid Percent	Cumulative Percent
Valid	20-35	8	34.8	34.8	34.8
	36-60	15	65.2	65.2	100.0
	Total	23	100.0	100.0	

##### pendidikan responden

		Frequency	Percent	Valid Percent	Cumulative Percent
Valid	sd	8	34.8	34.8	34.8
	smp	6	26.1	26.1	60.9
	sma	4	17.4	17.4	78.3
	perguruan tinggi	5	21.7	21.7	100.0

Total	23	100.0	100.0
-------	----	-------	-------

**pekerjaan responden**

	Frequency	Percent	Valid Percent	Cumulative Percent
pegawai negeri	2	8.7	8.7	8.7
pegawai swasta	3	13.0	13.0	21.7
Valid petani	17	73.9	73.9	95.7
lainnya	1	4.3	4.3	100.0
Total	23	100.0	100.0	

**lama merokok**

	Frequency	Percent	Valid Percent	Cumulative Percent
< 10 tahun	4	17.4	17.4	17.4
Valid 10-20 tahun	8	34.8	34.8	52.2
> 20 tahun	11	47.8	47.8	100.0
Total	23	100.0	100.0	

**derajat hipertensi**

	Frequency	Percent	Valid Percent	Cumulative Percent
satdium I	14	60.9	60.9	60.9
Valid stadium II	4	17.4	17.4	78.3
stadium III	5	21.7	21.7	100.0
Total	23	100.0	100.0	

**Hasil Chi-Square**

**Case Processing Summary**

	Cases					
	Valid		Missing		Total	
	N	Percent	N	Percent	N	Percent
lama merokok * derajat hipertensi	23	100.0%	0	0.0%	23	100.0%

**lama merokok \* derajat hipertensi Crosstabulation**

	derajat hipertensi			Total
	1	2	3	

	Count	4	0	0	4
< 10 tahun	Expected Count	2.4	.7	.9	4.0
	% within lama merokok	100.0%	0.0%	0.0%	100.0%
	Count	5	3	0	8
lama merokok 10-20 tahun	Expected Count	4.9	1.4	1.7	8.0
	% within lama merokok	62.5%	37.5%	0.0%	100.0%
	Count	5	1	5	11
>20 tahun	Expected Count	6.7	1.9	2.4	11.0
	% within lama merokok	45.5%	9.1%	45.5%	100.0%
	Count	14	4	5	23
Total	Expected Count	14.0	4.0	5.0	23.0
	% within lama merokok	60.9%	17.4%	21.7%	100.0%

#### Chi-Square Tests

	Value	df	Asymp. Sig. (2-sided)
Pearson Chi-Square	9.885 <sup>a</sup>	4	.042
Likelihood Ratio	12.004	4	.017
Linear-by-Linear Association	5.016	1	.025
N of Valid Cases	23		

a. 8 cells (88.9%) have expected count less than 5. The minimum expected count is .70.

#### Risk Estimate

	Value
Odds Ratio for lama merokok (< 10 tahun / 10-20 tahun)	<sup>a</sup>

a. Risk Estimate statistics cannot be computed. They are only computed for a 2\*2 table without empty cells.



PEMERINTAH PROVINSI SULAWESI SELATAN  
**BADAN KOORDINASI PENANAMAN MODAL DAERAH**  
**UNIT PELAKSANA TEKNIS - PELAYANAN PERIZINAN TERPADU**  
( UPT - P2T )

Nomor : 943/S.01.P/P2T/02/2016  
Lampiran :  
Perihal : Izin Penelitian

Kepada Yth.  
Bupati Gowa

di-  
**Tempat**

Berdasarkan surat Dekan Fak. Kedokteran dan Ilmu Kesehatan UIN ALauddin Makassar Nomor : **FIK/PP.0.9/1758/2016** tanggal 16 Februari 2016 perihal tersebut diatas, mahasiswa/peneliti dibawah ini:

Nama : **NUR HIKMAH**  
Nomor Pokok : **70300112078**  
Program Studi : **Ilmu Keperawatan**  
Pekerjaan/Lembaga : **Mahasiswa(S1)**  
Alamat : **Jl. H. M. Yasin Limpo No. 36, Gowa**

Bermaksud untuk melakukan penelitian di daerah/kantor saudara dalam rangka penyusunan Skripsi, dengan judul :

**" HUBUNGAN LAMA MEROKOK DENGAN DERAJAT HIPERTENSI DI DESA RANNALOE KEC. BUNGAYA KAB. GOWA "**

Yang akan dilaksanakan dari : Tgl. **22 Februari s/d 22 Maret 2016**

Sehubungan dengan hal tersebut diatas, pada prinsipnya kami *menyetujui* kegiatan dimaksud dengan ketentuan yang tertera di belakang surat izin penelitian.

Demikian Surat Keterangan ini diberikan agar dipergunakan sebagaimana mestinya.

Diterbitkan di Makassar  
Pada tanggal : 18 Februari 2016

**A. M. YAMIN, SE. MS.**  
Kepala Badan Koordinasi Penanaman Modal Daerah  
Provinsi Sulawesi Selatan  
Selaku Administrator Pelayanan Perizinan Terpadu



**A. M. YAMIN, SE. MS.**  
Pangkat : Pembina Utama Madya  
Nip : 19610513 199002 1 002

Tembusan Yth  
1. Dekan Fak. Kedokteran dan Ilmu Kesehatan UIN ALauddin Makassar;  
2. Peringgal

SIMAP BKPMD 18-02-2016





**LEMBAR PERSETUJUAN PEMBIMBING  
PERMOHONAN PERSETUJUAN WAKTU SEMINAR PROPOSAL**

Nama : NUR HIKMAH

NIM : 70300112070

Jurusan : KEPERAWATAN B2

Judul skripsi : HUBUNGAN LAMA MEROKOK DENGAN KEJADIAN HIPERTENSI  
DI DESA RAMBALOE KECAMATAN BUNGAYA KABUPATEN GOWA.

Mengajukan permohonan untuk diselenggarakan Seminar Proposal pada:

Hari/tanggal: Selasa 17-11-2015

Jam : 09.00

Dengan Persetujuan Pembimbing dan Penguji

No	Nama	Jabatan	Persetujuan Waktu Seminar		
			Hari/Tgl	Jam	Tanda tangan
1.	M. Anwar Hafied S.kep, Ns, M. Kes	Pembimbing I	Selasa/17/11/2015	09.00	
2.	Andi Budiyanto S.kep, Ns, M. Kep	Pembimbing II	Selasa/17/11/2015	09.00	
3.	Hasnah, S-SIT, S.kep, M. Kes	Penguji I	Selasa/17/11/2015	09.00	
4.	Prof. Dr. Bahaking Rama, M.S	Penguji II	Selasa/17/11/2015	09.00	

**ALA UDDIN**  
Samata\_Gowa,  
Tim Pembimbing  
**M A K A S S A R**

2015

PEMBIMBING I

PEMBIMBING II



KEMENTERIAN AGAMA  
UNIVERSITAS ISLAM NEGERI ALAUDDIN MAKASSAR  
FAKULTAS KEDOKTERAN DAN ILMU KESEHATAN

Gedung Fakultas Ilmu Kesehatan Jl. Sultan Alauddin No. 63 Samata Sungguminasa Gowa

Nomor : FIK/PP.00.9/256P/2015

Samata, 13 November 2015

Sifat : Penting

Hal : Undangan Seminar Ujian Proposal

1. Dr. Anwar Hafid, S.Kep, Ns, M.Kes
2. Andi Budiyanto S.Kep, Ns, M.Kep
3. Hasnah S.SIT S.Kep, M.Kes
4. Prof. Dr. Bahaking Rama, M.S

Kepada Yth :

Di

Tempat

*Assalamu alaikum Warahmatullahi Wabarakatuh*

Sehubungan pelaksanaan seminar ujian proposal atas mahasiswa tersebut di bawah ini

Nama : Nur hikmah

NIM : 70300112078

Jurusan : Keperawatan

Judul Skripsi : Hubungan Lama Merokok Dengan Kejadian Hipertensi

Yang Insya Allah akan dilaksanakan pada :

Hari/tanggal : Selasa, 17 November 2015

Waktu : 09.00 WITA - selesai

Tempat : Gedung fakultas kedokteran dan Ilmu kesehatan


Untuk itu kami mengundang Bapak/ibu/Sdr.(i) menghadiri seminar proposal

Demikian atas perhatian dan kerjasamanya diucapkan terima kasih

*Wassalamu alaikum Warahmatullahi Wabarakatuh*

An. Dekan

Wakil Dekan Bidang Akademik

  
Dr. Nur Hidayah, S.Kep, Ns, M.Kes


NIP.1981 405 200604 2 003



**LEMBAR PENGESAHAN SEMINAR PROPOSAL**

Proposal Ini telah kami setuju untuk diajukan pada Ujian Seminar Proposal di hadapan Tim penguji Program Studi Keperawatan Fakultas Kedokteran Dan Ilmu Kesehatan Universitas Islam Negeri Alauddin Makassar dalam rangka penelitian penulisan skripsi.

Makassar, 13 November 2015



PEMBIMBING I

PEMBIMBING II

Dr. Muh Anwar Hafid., S.Kep., Ns., M.Kes

Andi Budiyanto, S.Kep., Ns., M.Kep

Diketahui,  
Ketua Prodi Keperawatan  
FKIK UIN Alauddin Makassar  
**ALA UDDIN**  
M A K A S S A R

Dr. Muh. Anwar Hafied S.Kep. Ns. M.Kes  
NIP. 16220515 18503 1 024



KEMENTERIAN AGAMA  
UNIVERSITAS ISLAM NEGERI ALAUDDIN MAKASSAR  
FAKULTAS ILMU KESEHATAN

Gedung Fakultas Ilmu Kesehatan Jl. Sultan Alauddin No. 63 Samata Sungguminasa Gowa

LEMBAR PERBAIKAN SEMINAR PROPOSAL

Nama : Nur Hikmah  
NIM : 70300112078  
Jurusan/Peminatan : Keperawatan  
Judul Skripsi : Hubungan Lama Merokok Dengan ~~Kejadian~~ Derajat Hipertensi

No	Nama Pembimbing/ Penguji	Hal-Hal yang di Perbaiki	Halaman perbaikan		Tanda Tangan
			Sblm	Sdh	
1	Dr. Muh. Anwar Hafid S.Kep. Ns. M. Kes	- judul - perbaikan - tentukan satu jenis rokok			
2	Andi Budiyanito S.Kep Ns. M. Kep	+ kesehatan secara umum - populasi - perbaikan dapur + variabel perancu - cara penulisan - literatur terbaru			
3	Hasnah, S. ST S.Kep M. Kes	- judul kata derajat di ganti derajat hipertensi - Tentukan prosedur aktif Pain - Samakan penulisan tentang derajat hipertensi			
4	Prof. Dr. Bahaking Rama M. S	- + surai al-badarah ayatug - + hadis tentang aahraga - + masukkan mui di L.T - masukkan menurut targa di bawah ayat			

Mengetahui,

Pengejola Seminar

Pembimbing I

Dr. Muh. Anwar Hafid S.Kep Ns. M. kes  
NIP. 16220515 18903 1029



**LEMBAR PERSETUJUAN PEMBIMBING  
PERMOHONAN PERSETUJUAN WAKTU SEMINAR HASIL**

Nama : NUR HIKMAH

NIM : 70300112078

Jurusan : KEPERAWATAN




Judul skripsi : HUBUNGAN LAMA MEROKOK DENGAN DERAJAT HIPERTENSI  
DI DESA RANNALOE KEC. BUNGAYA KAB. GOWA

Mengajukan permohonan untuk diselenggarakan Seminar Hasil pada:

Hari/tanggal: Kamis 24 - Maret 2016

Jam : 13.00 WITA


Dengan Persetujuan Pembimbing dan Penguji

No	Nama	Jabatan	Persetujuan Waktu Seminar		
			Hari/Tgl	Jam	Tanda tangan
1.	Dr. Anwar Hafid, s. Kep., Ns., M. Kes	Pembimbing I	Kamis/24/2016	15.00	
2.	Andi Budiyanto, s. Kep. Ns. M. Kep	Pembimbing II	Kamis/24/2016	15.00	
3.	Hasnah, S. ST. S. Kep., M. Kes	Penguji I	Kamis/24/2016	13.00	
4.	Prof. Dr. Bhakting Rama, M.S	Penguji II	Kamis/24/2016	13.00	

**ALA UDDIN**  
M A K A S S A R  
UNIVERSITAS ISLAM NEGERI  
Samata\_Gowa,  
Tim Pembimbing

2015

PEMBIMBING I

  
\_\_\_\_\_

PEMBIMBING II

\_\_\_\_\_



**KEMENTERIAN AGAMA R.I.**  
**UNIVERSITAS ISLAM NEGERI ALAUDDIN MAKASSAR**  
**FAKULTAS KEDOKTERAN DAN ILMU KESEHATAN**  
Jl. H.M.Yasin Limpo No.36 Telp. 0411841879 ( Fax 8221400 )

Nomor : FIK/PP.OO.9/2016

Makassar, 23 Maret 2016

Sifat : Penting

Hal : **Undangan Seminar Hasil**

Kepada Yth Bapak / Ibu :

1. Dr. Muh. Anwar Hafid, S.Kep, Ns, M. Kes
2. Andi Budiyanto AP, S.Kep, Ns, M.Kep
3. Hasnah, S.Si.T., S.Kep, Ns, M.Kes
4. Prof. Dr. Bhaking Rama, M.S

di

Tempat

**Assalamu Alaikum Wr.Wb**

Sehubungan pelaksanaan Seminar Hasil atas nama maha siswa tersebut di bawah ini:

Nama : Nur Hikmah  
NIM : 70300112078  
Program Studi : Keperawatan  
Fakultas : Ilmu Kesehatan

Judul Skripsi : Hubungan Lama Merokok Dengan Derajat Hipertensi Di Desa Rannaloe Kec. Bungaya Kab. Gowa

Maka kami mengundang Bapak/Ibu untuk menghadiri acara tersebut yang Insya Allah akan dilaksanakan pada:

Hari/ Tanggal : Kamis / 24 Maret 2016

Waktu : 13.00 WITA

Tempat : Gedung Fakultas Ilmu Kesehatan

Demikian penyampaian kami, atas perhatian dan kerjasamanya kami sampaikan terima kasih.

**Wassalam**

an. Dekan,  
Wakil Dekan Bidang Akademik,



**Dr. Nur Hidayah, S.Kep, Ns, M. Kes.**


NIP. 19810405 200604 2 003



**LEMBAR PENGESAHAN SEMINAR HASIL**

Hasil Ini telah kami setuju untuk diajukan pada Ujian Seminar Hasil di hadapan Tim penguji Program Studi Keperawatan Fakultas Kedokteran Dan Ilmu Kesehatan Universitas Islam Negeri Alauddin Makassar dalam rangka penelitian penulisan skripsi.

Makassar, Maret 2016



Tim Pembimbing

PEMBIMBING I

PEMBIMBING II



Dr. Muh Anwar Hafid., S.Kep., Ns., M.Kes



Audi Budiyanto, S.Kep., Ns., M.Kep

Diketahui,  
Ketua Prodi Keperawatan  
FIK UIN Alauddin Makassar

**UNIVERSITAS ISLAM NEGERI**  
**ALAUDDIN**  
**MAKASSAR**

Dr. Muh Anwar Hafid. S.Kep. Ns. M.Kes  
NIP. 16220515 18503 1 024



KEMENTERIAN AGAMA  
UNIVERSITAS ISLAM NEGERI ALAUDDIN MAKASSAR  
FAKULTAS KEDOKTERAN DAN ILMU KESEHATAN

Gedung Fakultas Ilmu Kesehatan Jl. Sultan Alauddin No. 63 Samata Sungguminasa Gowa

LEMBAR PERBAIKAN SEMINAR HASIL

Nama : Nur Hikmah  
NIM : 70300112078  
Program Studi : Keperawatan  
Judul Skripsi : Hubungan Lama Merokok Dengan Derajat Hipertensi  
Di Desa Rannaloe Kecamatan Bungaya Kabupaten Gowa.

No	Nama Pembimbing/Penguji	Hal-Hal yang di Perbaiki	Halaman perbaikan		Tanda Tangan
			Sblm	Sdh	
1	Dr. M. Anwar Hafid s.kep.Hs.M.kes				
2	Andi Budiyanlo s.kep.Hs.M.kep	penulisan			
3	Hasnah s.SIT s.kep.M.kes	penurunan variabel sblm kerangka kerja			
4	Dr. Muh. Yahdi M Ag	Daftar Isi			

Mengetahui,

Pengelola Seminar

Pembimbing I

Dr. M. Anwar Hafid s.kep.Hs.M.k



**LEMBAR PERSETUJUAN PEMBIMBING  
PERMOHONAN PERSETUJUAN WAKTU UJIAN TUTUP**

Nama : Nur Hikmah  
 NIM : 7030012070  
 Jurusan : Keperawatan  
 Judul skripsi : Hubungan Lama Merokok Dengan Derajat Hipertensi ..  
 Di Desa Rannaloe Kecamatan Bungaya kabupaten Gowa

Mengajukan permohonan untuk diselenggarakan Ujian Tutup pada:

Hari/tanggal: Selasa 23 - Maret - 2016

Jam : 10.30 WITA

Dengan Persetujuan Pembimbing dan Penguji

No	Nama	Jabatan	Persetujuan Waktu Seminar		
			Hari/Tgl	Jam	Tanda Tangan
1.	Dr. M. Anwar Hafid S.kep. Ns. M. Kes	Pembimbing I	Selasa 23/03/2016	10.30	
2.	Anadi Budiyanito AD - S.kep. Ns. M.kep	Pembimbing II	Selasa 23/03/2016	10.30	
3.	Hasnah S. SIT. S.kep. M. Kes	Penguji I	Selasa 23/03/2016	10.30	
4.	Dr. Muh. Yahya M. Ag	Penguji II	Selasa 23/03/2016	10.30	

**ALA UDDIN**  
 Universitas Islam Negeri  
 Samata\_Gowa,

2015

Tim Pembimbing

PEMBIMBING I

PEMBIMBING II



**KEMENTERIAN AGAMA R.I.**  
**UNIVERSITAS ISLAM NEGERI ALAUDDIN MAKASSAR**  
**FAKULTAS KEDOKTERAN DAN ILMU KESEHATAN**

Jl. H.M.Yasin Limpo No.36 Telp. (0411)841879 Fax (0411)8221400

Nomor : FIK/PP.OO.9/2021/2016  
Lamp : -  
Sifat : Penting  
Hal : **Undangan Ujian Tutup**

Makassar, 28 Maret 2016

Kepada Yth Bapak / Ibu :

1. Dr. dr. H. Andi Armyan Nurdin, M.Sc, Ph.D
2. Dr. Andi Susilawaty, S.Si, M.Kes
3. Dr. Muh. Anwar Hafid, S.Kep., Ns., M.Kes
4. A. Budiyanto AP, S.Kep., Ns., M.Kep
5. Hasnah, S.Sif., S.Kep., Ns., M.Kes
6. Dr. Muh. Yahdi, M.Ag
7. Firman, S.Kep., Ns.

di

Makassar

**Assalamu Alaikum Wr.Wb**

Sehubungan akan dilaksanakan Ujian Tutup bagi mahasiswa tersebut di bawah ini:

Nama : Nur Hikmah  
NIM : 70300112078  
Program Studi : Keperawatan  
Fakultas : Ilmu Kesehatan  
Judul Skripsi : Hubungan Lama Merokok Dengan Derajat Hipertensi Di Desa Rannaloe Kecamatan Bungaya Kabupaten Gowa

Akan dilaksanakan pada :

Hari/ Tanggal : Selasa / 29 Maret 2016

Waktu : 10:00 Wita - Selesai

Tempat : Gedung FKIK UIN Alauddin Makassar

Untuk itu kami mengundang Bapak/Ibu/Ibu/Sdr.(i) menghadiri Ujian Tutup Tersebut

Demikian, atas perhatian dan kerjasamanya diucapkan terima kasih.

Wassalam

Wakil Dekan I Bidang Akademik



**Dr. Nur Hidayah, S.Kep, Ns, M. Kes**

NIP. 196104052004042002





**PEMERINTAH KABUPATEN GOWA  
KECAMATAN BUNGAYA  
DESA RANNALOE**

*Jalan.Poros Buakkang - Rannaloe Km.7 Kode Pos 92176*

**SURAT KETERANGAN**

Nomor:423.6/25/DR/SK/III/2016

1. Yang bertanda tangan dibawah ini, menerangkan bahwa:

Nama : Drs.KAMALUDDIN YUMAR

Jabatan : Kepala Desa Rannaloe

2. Menerangkan bahwa

Nama : NUR HIKMAH

Nomor Pokok : 7030042078

Pendidikan : Keperawatan

Agama : Islam

Pekerjaan : Mahasiswi

Alamat : BTN.Nusa Tamarunang Blok.I 2 Nomor 1  
Kabupaten Gowa.

3. Bahwa yang tersebut diatas benar telah melaksanakan Penelitian, dalam rangka penyusunan Skripsi dengan judul " HUBUNGAN LAMA MEROKOK DENGAN DERAJAT HIPERTENSI DI DESA RANNALOE " di Desa Rannaloe Kecamatan Bungaya Kabupaten Gowa.

Demikian Surat Keterangan ini dibuat dan diberikan untuk digunakan seperlunya.

Rannaloe, 24 Maret 2016

Kepala Desa Rannaloe



Drs. KAMALUDDIN YUMAR



**PEMERINTAH KABUPATEN GOWA  
BADAN KESATUAN BANGSA DAN POLITIK**

Jln. Mesjid Raya No. 30. Telepon. 884637. Sungguminasa – Gowa

**SURAT KETERANGAN**

Nomor : 009/603 /BKB.P/2016

Yang bertanda tangan dibawah ini menerangkan bahwa:

Nama : **NUR HIKMAH**  
Tempat/Tanggal Lahir : Rannaloe, 08 Juli 1996  
Jenis kelamin : Perempuan  
Pekerjaan : Mahasiswa  
Alamat : BTN Nusa Tamarunang

Adalah benar telah melakukan Penelitian/Pengambilan Data dalam rangka penyusunan Skripsi/Tesis yang berjudul : **“HUBUNGAN LAMA MEROKOK DENGAN DERAJAT HIPERTENSI DI DESA RANNALOE KEC. BUNGAYA KAB. GOWA”**

Selama : 22 Februari s/d 22 Maret 2016  
Pengikut : Tidak Ada

Demikian keterangan ini diberikan untuk dipergunakan sebagaimana mestinya.

UNIVERSITAS ISLAM NEGERI  
**ALAUDDIN**  
MAKASSARA

Sungguminasa, 24 Maret 2016

KEPALA BADAN,

**KAMALUDDIN SERANG, S.Sos, MM**

Pangkat : Pembina Utama Muda

NIP. 19590205 198003 1 013