

**PENGARUH PENERAPAN METODE SIMAK TERKA TERHADAP  
HASIL BELAJAR BAHASA INDONESIA MATERI TEKS  
DESKRIPSI PESERTA DIDIK KELAS II SDN NO 125  
INPRES BULUKUNYI KAB. TAKALAR**



Diajukan Untuk Memenuhi Salah Satu Syarat Memperoleh Gelar  
Sarjana Pendidikan Jurusan Pendidikan Guru Madrasah Ibtidaiyah  
Pada Fakultas Tarbiyah Dan Keguruan  
UIN Alauddin Makassar

Oleh:

UNIVERSITAS ISLAM NEGERI  
**ALAUDDIN**  
M A K A S S A R  
**FITRI SIKKI**  
NIM 20800118014

**FAKULTAS TARBIYAH DAN KEGURUAN  
UNIVERSITAS ISLAM NEGERI ALAUDDIN MAKASSAR**

**2023**

## PERNYATAAN KEASLIAN SKRIPSI

Mahasiswa yang bertanda tangan di bawah ini :

Nama : Fitri Sikki  
NIM : 20800118014  
Tempat/Tanggal. Lahir : Je'nelimbua, 28 Desember 2000  
Jurusan : Pendidikan Guru Madrasah Ibtidaiyah  
Fakultas : Tarbiyah dan Keguruan  
Alamat : Je'nelimbua Desa Cakura Kec.Pol-Sel Kabupaten  
Takalar  
Judul : Pengaruh Penerapan Metode Simak Terka Terhadap Hasil Belajar Pada Materi Teks Deskripsi Peserta Didik Kelas II Di SDN No.125 Inpres Bulukunyi Kabupaten Takalar

Menyatakan dengan sesungguhnya dan penuh kesadaran skripsi ini benar adalah asli karya penulis sendiri. Jika dikemudian hari terbukti karya ini merupakan duplikat, tiruan, plagiat, atau dibuat oleh orang lain, baik sebagian atau seluruhnya, maka skripsi dengan gelar yang diperoleh karenanya batal dengan saksi hukum yang berlaku.

Samata, 27 Januari 2023

Penyusun,



**Fitri Sikki**  
**20800118014**

## PERSETUJUAN UJIAN (MUNAQASYAH) SKRIPSI

Skripsi dengan judul "Pengaruh Penerapan Metode Simak Terka Terhadap Hasil Belajar Bahasa Indonesia Pada Materi Teks Deskripsi Peserta Didik Kelas II di SDN No. 125 Inpres Bulukunyi Kab. Takalar", yang disusun oleh Saudari Fitri Sikki, NIM: 20800118014, telah diujikan dalam Ujian Kualifikasi Hasil Skripsi yang diselenggarakan pada hari Jumat, 18 November 2022 M bertepatan dengan 23 Rabiul Akhir 1444 H, memandang bahwa skripsi tersebut telah memenuhi syarat-syarat ilmiah dan dapat disetujui untuk menempuh *Ujian Munaqasyah Skripsi*.

Demikian persetujuan ini diberikan untuk proses selanjutnya.

### PEMBIMBING:

1. Dra. Hamsiah Djafar, M.Hum (.....)
2. Dr. Rosdiana, M.Pd.I (.....)

### PENGUJI:


1. Dra. Hamsiah Djafar, M.Hum (.....)
2. Dr. Rosdiana, M.Pd.I (.....)
3. Dr. Umar Sulaiman, M.Pd (.....)
4. Dr. Hj. Dahlia Patiung, M.Pd (.....)


Samata-Gowa, 28 Desember 2022

Diketahui oleh:

A.n. Dekan FTK UIN Alauddin Makassar  
Wakil Dekan Bidang Akademik,

Ketua Jurusan/Prodi

  
Dr. M. Shabir U., M.Ag  
NIP 196609281993031002

  
Dr. Usman, M. Pd.  
NIP197308082002121003

UNIVERSITAS ISLAM NEGERI  
**ALAUDDIN**  
MAKASSAR

PENGESAHAN SKRIPSI

Skripsi berjudul "Pengaruh Penerapan Metode Simak Terka Terhadap Hasil Belajar Bahasa Indonesia Materi Teks Deskripsi Peserta Didik Kelas II SDN No.125 Inpres Bulukunyi Kabupaten Takalar", yang disusun oleh Fitri Sikki, NIM: 20800118014, mahasiswa Jurusan/Prodi PGMI UIN Alauddin Makassar, telah diuji dan dipertahankan dalam sidang Ujian Munaqasyah yang diselenggarakan pada hari Jum'at, tanggal 2 Februari 2023 M. Bertepatan dengan tanggal 11 Rajab 1444 H, dinyatakan telah dapat diterima sebagai salah satu syarat untuk memperoleh gelar Sarjana Pendidikan (S.Pd) pada Jurusan/Prodi Pendidikan Guru Madrasah Ibtidaiyah, Fakultas Tarbiyah dan Keguruan UIN Alauddin Makassar dengan beberapa perbaikan.

Samata-Gowa, 2 Februari 2023 M  
11 Rajab 1444 H

DEWAN PENGUJI:

Nomor SK 296 Tahun 2023

Ketua Sidang	: Dr. Usman, M.Pd.	(.....)
Sekretaris Sidang	: Dr. Muhammad Rusmin., M.Pd.I	(.....)
Penguji I	: Dr. Umar Sulaiman, M.Pd	(.....)
Penguji II	: Dr. Hj. Dahlia Patiung, M.Pd	(.....)
Pembimbing I	: Dra. Hamsiah Djafar, M.Hum	(.....)
Pembimbing II	: Dr. Rosdiana, M.Pd.I	(.....)

Diketahui oleh:

.....  
Fakultas Tarbiyah dan Keguruan  
UIN Alauddin Makassar,



.....  
H. A. Marjuni, M.Pd.I  
NIP 197810112005011006

UNIVERSITAS ISLAM NEGERI

ALAUDDIN

MAKASSAR

## KATA PENGANTAR



*Assalamu 'alaikum Warahmatullahi Wabarakaatuh...*

*Alhamdulillah* rabbil 'alamin, segala puji bagi Allah swt. Atas segala rahmat yang telah dilimpahkan-Nya sehingga penulis mampu menyelesaikan penyusunan proposal penelitian dengan judul **“Pengaruh Penerapan Metode Simak Terka pada Materi Teks Deskripsi terhadap Hasil Belajar Peserta Didik Kelas II SDN No.125 Inpres Bulukunyi Kab. Takalar”** ini dengan baik. Tak lupa shalawat serta salam penulis haturkan kepada junjungan kita Nabi Muhammad saw, yang telah membawa kita dari zaman kebodohan menuju zaman yang penuh dengan ilmu pengetahuan.

Ucapan terima kasih yang sedalam-dalamnya juga penulis ucapkan kepada kedua orangtua tercinta, ayahanda **Ibrahim** dan ibunda **Nurhaedah** atas segala kasih sayang, pengorbanan, dukungan serta doa restu yang tiada hentinya diberikan kepada saya sejak kecil hingga sekarang.

Penyusunan Skripsi ini adalah untuk memenuhi salah satu persyaratan untuk memperoleh gelar sarjana pada jurusan Pendidikan Guru Madrasah Ibtidaiyah (PGMI) Fakultas Tarbiyah dan Keguruan Universitas Islam Negeri (UIN) Alauddin Makassar.

Penulis menyadari begitu banyak pihak yang membantu dan berkontribusi dalam terselesaikannya laporan skripsi ini. Untuk itu, pada kesempatan ini penulis juga mengucapkan terima kasih yang sebesar-besarnya kepada:

1. Prof. H. Hamdan Juhannis, M.A, Ph.D. selaku Rektor UIN Alauddin Makassar, Prof. Dr. Mardan, M.Ag (Wakil Rektor I), Prof. Dr. H. Wahyudin, M.Hum. (Wakil Rektor II), Prof. Dr. H. Andi Darussalam, M.Ag. (Wakil Rektor III), Dr. H. Kamaluddin, M.Ag. (Wakil Rektor IV).
2. Dr. H. A. Marjuni, M.Pd.I. selaku Dekan Fakultas Tarbiyah dan Keguruan, beserta Dr. M. Shabir U., M.Ag. (Wakil Dekan I), Dr. H. M. Rusdi, M.Ag. (Wakil Dekan II), Dr. H. Ilyas, M.Pd., M.Si. (Wakil Dekan III).
3. Dr. Usman, S.Ag., M.Pd. dan Dr. Rosdiana, M.Pd.I. Selaku Ketua Jurusan dan Sekretaris Jurusan Pendidikan Guru Madrasah Ibtidaiyah Fakultas Tarbiyah dan Keguruan UIN Alauddin Makassar yang senantiasa memberikan dorongan, bimbingan, semangat, dan nasehat kepada penulis dalam penyusunan proposal penelitian ini.
4. Dra. Hamsiah Djafar, M.Hum selaku pembimbing I dan Dr. Rosdiana, M.Pd.I selaku pembimbing II, yang telah meluangkan waktunya untuk memberikan arahan, nasehat, dan dorongan serta membimbing penulis hingga taraf penyelesaian.
5. Dr. Umar Sulaiman, M.Pd. selaku penguji I dan Dr. Hj. Dahlia Patiung, M.Pd. selaku penguji II, yang telah meluangkan waktunya untuk menguji, mengarahkan dan membimbing penulis demi perbaikan penyusunan skripsi ini.
6. Para dosen Jurusan Pendidikan Guru Madrasah Ibtidaiyah Fakultas Tarbiyah dan Keguruan Universitas Islam Negeri (UIN) Alauddin Makassar yang tidak dapat penulis sebutkan satu persatu, atas segala bimbingan dan ilmu yang diberikan kepada penulis selama di bangku kuliah.
7. Kepala Perpustakaan Fakultas Tarbiyah dan Keguruan serta Perpustakaan UIN Alauddin Makassar dan seluruh stafnya yang telah menyediakan

fasilitas buku sebagai pedoman bagi penulis untuk penulisan skripsi penelitian ini.

8. Teman-teman Program Studi Pendidikan Guru Madrasah Ibtidaiyah khususnya angkatan 2018, yang selalu memberi semangat, masukan, dan dorongan selama menyusun skripsi ini.
9. Sahabatku Ukhuwah, Insana, Risna, Ninggi, Anis, Azizah, Masitoh, yang selalu menemani dan memberikan bantuan berupa masukan, informasi maupun pikiran sejak di bangku perkuliahan hingga selesainya penyusunan skripsi ini.
10. Sahabat seperjuangan dari SMA sampai sekarang, Linda yang selalu menemani dan memberikan bantuan berupa masukan, sejak di bangku SMA hingga selesainya penyusunan skripsi ini.
11. Semua pihak yang tidak dapat penulis sebutkan satu persatu yang telah banyak memberikan sumbangsih kepada penulis baik secara langsung maupun tidak langsung selama kuliah hingga penulisan proposal penelitian ini.

Penulis menyadari bahwa dalam penyusunan skripsi ini masih sangat jauh dari kesempurnaan. Namun demikian, penulis berharap semoga apa yang tertuang dalam skripsi ini dapat memberikan manfaat bagi kita semua. Aamiin.

Samata, 21 Agustus 2022

Penulis

Fitri Sikki

## DAFTAR ISI

<b>JUDUL .....</b>	<b>i</b>
<b>KATA PENGANTAR.....</b>	<b>v</b>
<b>DAFTAR ISI.....</b>	<b>vii</b>
<b>DAFTAR TABEL.....</b>	<b>ix</b>
<b>PEDOMAN TRANSLITERASI .....</b>	<b>xii</b>
<b>ABSTRAK .....</b>	<b>xix</b>
<b>BAB I PENDAHULUAN.....</b>	<b>1</b>
A. Latar Belakang Masalah .....	1
B. Rumusan Masalah .....	7
C. Hipotesis .....	8
D. Definisi Operasional Variabel .....	8
E. Kajian Pustaka .....	9
F. Tujuan dan Kegunaan Penelitian .....	14
<b>BAB II TINJAUAN TEORETIS .....</b>	<b>16</b>
A. Metode Pembelajaran .....	16
B. Metode Simak Terka .....	18
C. Hasil Belajar .....	20
D. Hakikat Pembelajaran Teks Deskripsi.....	24
E. Kerangka Pikir.....	26
<b>BAB III METEODOLOGI PENELITIAN.....</b>	<b>29</b>
A. Jenis dan Lokasi Penelitian .....	29
B. Pendekatan Penelitian.....	30
C. Populasi dan Sampel.....	30
D. Metode Pengumpulan Data .....	31
E. Instrumen Penelitian.....	33
F. Validasi dan Rehabilitasi Instrumen .....	33
G. Teknik Pengolahan dan Analisis Data.....	34



<b>BAB IV HASIL PENELITIAN DAN PEMBAHASAN.....</b>	<b>39</b>
A. Profil Sekolah .....	39
B. Hasil Penelitian .....	43
C. Pembahasan .....	50
<b>BAB V PENUTUP .....</b>	<b>54</b>
A. Kesimpulan .....	54
B. Implikasi Penelitian .....	54
<b>DAFTAR PUSTAKA.....</b>	<b>56</b>
<b>LAMPIRAN LAMPIRAN .....</b>	<b>58</b>
<b>DAFTAR RIWAYAT HIDUP .....</b>	<b>108</b>



## DAFTAR TABEL

Tabel 2.1 Variabel, Aspek, Indikator Metode Simak Terka .....	23
Tabel 2.2 Varibel, Aspek, Indikator Materi Teks Deskripsi .....	26
Tabel 3.1 Jumlah Populasi .....	30
Tabel 3.2 Hasil Validasi Instrumen Penelitian RPP.....	33
Tabel 3.3 Hasil Validasi Intrumen Tes Hasil Belajar .....	34
Tabel 3.4 Kategori Hasil Belajar .....	36
Tabel 4.1 Data Tenaga Pendidik di SDN No.125 Inpres Bulukunyi .....	40
Tabel 4.2 Tabel Distribusi Frekuensi Hasil Belajar Sebelum Diterapkan Metode Simak Terka .....	43
Tabel 4.3 Data Hasil Belajar Peserta Didik Sebelum Diterapkan Metode Simak Terka .....	44
Tabel 4.4 Kategori Pre-test Hasil Belajar Bahasa Indonesia Peserta Didik di Kelas II SDN N0.125 Inpres Bulukunyi .....	44
Tabel 4.5 Tabel Distribusi Frekuensi Setelah Diterapkan Metode Simak Terka .....	45
Tabel 4.6 Data Hasil Belajar Peserta Didik Setelah Diterapkan Metode Simak Terka .....	46
Tabel 4.7 Kategori Pre-test Hasil Belajar Bahasa Indonesi Peserta Didik di Kelas II SDN N0.125 Inpres Bulukunyi .....	46
Tabel 4.8 Uji Normalitas Pre-Test .....	47
Tabel 4.9 Uji Normalitas Post-Test.....	48
Tabel 4.10 Uji T Berpasangan atau Paired Sampels Teks Paired Sampel Test.....	49
Tabel 4.11 Nilai Hasil Belajar Pre-test Kelas II SDN No.125 Inpres Bulukunyi.....	94

Tabel 4.12 Nilai Hasil Belajar Post-test Kelas II SDN No.125 Inpres

Bulukunyi.....96



UNIVERSITAS ISLAM NEGERI  
**ALAUDDIN**  
M A K A S S A R

## PEDOMAN TRANSLITERASI ARAB-LATIN DAN SINGKATAN

### A. *Transliterasi Arab-Latin*

#### 1. Konsonan

Daftar huruf bahasa Arab dan transliterasinya ke dalam huruf Latin dapat dilihat pada tabel berikut:

Huruf Arab	Nama	Huruf Latin	Nama
ا	Alif	tidak dilambangkan	tidak dilambangkan
ب	Ba	B	Be
ت	Ta	T	Te
ث	ša	š	es (dengan titik di atas)
ج	Jim	J	Je
ح	ha	h	ha (dengan titik di bawah)
خ	Kha	Kh	ka dan ha
د	Dal	D	De
ذ	zal	z	zet (dengan titik di atas)
ر	Ra	R	Er
ز	Zai	Z	Zet
س	Sin	S	Es
ش	Syin	Sy	es dan ye
ص	šad	š	es (dengan titik di bawah)
ض	ḍa	ḍ	de (dengan titik di bawah)
ط	ṭa	ṭ	te (dengan titik di bawah)
ظ	za	z	zet (dengan titik di bawah)
ء	'ain	'	apostrof terbalik
گ	Gain	G	Ge
ف	Fa	F	Ef
ق	Qaf	Q	Qi
ك	Kaf	K	Ka
ل	Lam	L	El
م	Mim	M	Em
ن	Nun	N	En
و	Wau	W	We
ه	Ha	H	Ha
ء	Hamzah	'	Apostrof
ي	Ya	Y	Ye

Hamzah (ء) yang terletak di awal kata mengikuti vokalnya tanpa diberi tanda apa pun. Jika ia terletak di tengah atau di akhir, maka ditulis dengan tanda (').

## 2. Vokal

Vokal bahasa Arab, seperti vokal bahasa Indonesia, terdiri atas vokal tunggal atau monoftong dan vokal rangkap atau diftong.

Vokal tunggal bahasa Arab yang lambangnya berupa tanda atau harakat, transliterasinya sebagai berikut:

Tanda	Nama	Huruf Latin	Nama
ا	<i>fathah</i>	a	A
اِ	<i>Kasrah</i>	i	I
اُ	<i>ḍammah</i>	u	U

Vokal rangkap bahasa Arab yang lambangnya berupa gabungan antara harakat dan huruf, transliterasinya berupa gabungan huruf, yaitu:

Tanda	Nama	Huruf Latin	Nama
اِي	<i>fathah dan ya</i>	Ai	a dan i
اُو	<i>fathah dan wau</i>	Au	a dan u

Contoh:

كَيْفَ : *kaifa*

هَوْلَ : *hau-la*

## 3. Maddah

Maddah atau vokal panjang yang lambangnya berupa harakat dan huruf, transliterasinya berupa huruf dan tanda, yaitu:

Harakat dan Huruf	Nama	Huruf dan Tanda	Nama
ا... اِ...	<i>fathah dan alif atau ya</i>	Ā	a dan garis di atas
اِي	<i>Kasrah dan ya</i>	Ī	i dan garis di atas
اُو	<i>ḍammah dan wau</i>	Ū	u dan garis di atas

Contoh:

مَاتَ : *māta*

رَمَى : *ramā*

قِيلَ : *qīla*

يَمُوتُ : *yamūt*

#### 4. Ta marbūṭah

Transliterasi untuk ta marbūṭah ada dua, yaitu ta marbūṭah yang hidup atau mendapat harakat fathah, kasrah, dan ḍammah, transliterasinya adalah [t]. Sedangkan ta marbūṭah yang mati atau mendapat harakat sukun, transliterasinya adalah [h].

Kalau pada kata yang berakhir dengan ta marbūṭah diikuti oleh kata yang menggunakan kata sandang al- serta bacaan kedua kata itu terpisah, maka ta marbūṭah itu ditransliterasikan dengan ha[h].

Contoh:

رَوْضَةُ الْأَطْفَالِ : *raudahal-atfāl*

الْمَدِينَةُ الْفَاضِلَةُ : *al-madīnahal-fāḍilah*

الْحِكْمَةُ : *al-hikmah*

#### 5. Syaddah (Tasydīd)

Syaddah atau *tasydīd* yang dalam sistem tulisan Arab dilambangkan dengan sebuah tanda *tasydīd* ( ˆ ), dalam transliterasi ini dilambangkan dengan perulangan huruf (konsonan ganda) yang diberi tanda *syaddah*.

Contoh:

رَبَّنَا : *rabbana>*

نَجِّنَا : *najjaina>*

الْحَقُّ : *al-haqq*

نُعَمُّ : *nu“ima*

عَدُوٌّ : 'aduwwun

Jika huruf ع ber-*tasydid* di akhir sebuah kata dan didahului oleh huruf *kasrah* ( ) يِّ maka ia ditransliterasi seperti huruf *maddah* menjadi (ī).

Contoh:

عَلِيٌّ : 'Alī (bukan 'Aliyyatau 'Aly)

عَرَبِيٌّ : 'Arabī (bukan 'Arabiyy atau 'Araby)

## 6. Kata Sandang

Kata sandang dalam sistem tulisan Arab dilambangkan dengan huruf ال (*alif lam ma'arifah*). Dalam pedoman transliterasi ini, kata sandang ditransliterasi seperti biasa, al-, baik ketika ia diikuti oleh huruf *syamsiyyah* maupun huruf *qamariyyah*. Kata sandang tidak mengikuti bunyi huruf langsung yang mengikutinya. Kata sandang ditulis terpisah dari kata yang mengikutinya dan dihubungkan dengan garis mendatar (-).

Contoh:

الشَّمْسُ : al-syamsu (bukan asy-syamsu)

الزَّلْزَلَةُ : al-zalزالah (bukan az-zalزالah)

الفَلْسَفَةُ : al-falsafah

الْبِلَادُ : al-bilādu

## 7. Hamzah

Aturan transliterasi huruf hamzah menjadi apostrof (') hanya berlaku bagi hamzah yang terletak di tengah dan akhir kata. Namun, bila hamzah terletak di awal kata, ia tidak dilambangkan, karena dalam tulisan Arab ia berupa alif.

Contoh:

مُرُونٌ : ta'murūna

النَّوْعُ	: <i>al-nau‘</i>
شَيْءٌ	: <i>syai’un</i>
أَمْرٌ	: <i>umirtu</i>

## 8. Penulisan Kata Arab yang Lazim Digunakan dalam Bahasa Indonesia

Kata, istilah atau kalimat Arab yang ditransliterasi adalah kata, istilah atau kalimat yang belum dibakukan dalam bahasa Indonesia. Kata, istilah atau kalimat yang sudah lazim dan menjadi bagian dari perbendaharaan bahasa Indonesia, atau sering ditulis dalam tulisan bahasa Indonesia, atau lazim digunakan dalam dunia akademik tertentu, tidak lagi ditulis menurut cara transliterasi di atas. Misalnya, kata al-Qur’an (dari *al-Qur’a>n*), alhamdulillah, dan munaqasyah. Namun, bila kata-kata tersebut menjadi bagian dari satu rangkaian teks Arab, maka harus ditrans-literasi secara utuh.

Contoh:

*FīZilālal-Qur’ān*

*Al-Sunnah qablal-tadwīn*

*Al-‘Ibārāt bi‘umūm al-lafz lā bi khusūṣal-sabab*

## 9. Lafzal-Jalāla (الله)

Kata “Allah” yang didahului partikel seperti huruf *jarr* dan huruf lainnya atau berkedudukan sebagai *mudāf ilaih* (frasa nominal), ditransliterasi tanpa huruf hamzah.

Contoh:

بِالله *dīnullāh* بِالله *billāh*

Adapun *ta marbūṭadi* akhir kata yang disandarkan kepada *lafz al-jalālah*, ditransliterasi dengan huruf [t].

Contoh:



هُم فِي رَحْمَةِ اللَّهِ *hum fī raḥmatilh*

## 10. Huruf Kapital

Walau sistem tulisan Arab tidak mengenal huruf kapital (All Caps), dalam transliterasinya huruf-huruf tersebut dikenai ketentuan tentang penggunaan huruf kapital berdasarkan pedoman ejaan Bahasa Indonesia yang berlaku (EYD). Huruf kapital, misalnya, digunakan untuk menuliskan huruf awal nama diri (orang, tempat, bulan) dan huruf pertama pada permulaan kalimat. Bila nama diri didahului oleh kata sandang (al-), maka yang ditulis dengan huruf kapital tetap huruf awal nama diri tersebut, bukan huruf awal kata sandangnya. Jika terletak pada awal kalimat, maka huruf A dari kata sandang tersebut menggunakan huruf kapital (Al-). Ketentuan yang sama juga berlaku untuk huruf awal dari judul referensi yang didahului oleh kata sandang al-, baik ketika ia ditulis dalam teks maupun dalam catatan rujukan (CK, DP, CDK, dan DR). Contoh:

*Wamā Muḥammadun illā rasūl*

*Inna awwala baitin wuḍi‘alinnās ilallaẓī biBakkatam ubārakan*

*Syahru Ramaḍān al-laẓīunz ila fihal-Qur‘ān*

*Naṣīral-Dīnal-Ṭūsī*

*Abū Naṣr al-Farābī*

*Al-Gazālī*

*Al-Munqizmin al-ḌalāAl-Munqiz*

Jika nama resmi seseorang menggunakan kata Ibn (anak dari) dan *Abū* (bapak dari) sebagai nama kedua terakhirnya, maka kedua nama terakhir itu harus disebutkan sebagai nama akhir dalam daftar pustaka atau daftar referensi.

Contoh:

Abū al-Walīd Muḥammad ibnu Rusyd, ditulis menjadi: Ibnu Rusyd, Abū al-Walīd Muḥammad (bukan: Rusyd, Abū al-Walīd Muḥammad Ibnu)  
 Naṣr Ḥāmid Abū Zaid, ditulis menjadi: Abū Zaid, Naṣr Ḥāmid (bukan: Zaid, Naṣr Ḥāmid Abū)

### B. Daftar Singkatan

Beberapa singkatan yang dibakukan adalah:

swt.	= <i>subh}a&gt;nahu&gt; wa ta'a&gt;la&gt;</i>
saw.	= <i>s}allalla&gt;hu 'alaihi wa sallam</i>
a.s.	= <i>'alaihi al-sala&gt;m</i>
H	= Hijrah
M	= Masehi
SM	= Sebelum Masehi
l.	= Lahir tahun (untuk orang yang masih hidup saja)
w.	= Wafat tahun
QS .../...: 4	= QS al-Baqarah/2: 4 atau QS A<l 'Imra>n/3: 4
HR	= Hadis Riwayat

Untuk karya ilmiah berbahasa Arab, terdapat beberapa singkatan berikut:

ص	= صفحة
دم	= بدون مكان
صلعم	= صلى الله عليه و سلم
ط	= طبعة
دن	= بدون ناشر
الخ	= الى اخرها\الى اخره

## ABSTRAK

**Nama : Fitri Sikki**  
**Nim : 20800118014**  
**Judul : Pengaruh Penerapan Metode Simak Terka Terhadap Hasil Belajar Bahasa Indonesia Materi Teks Deskripsi Peserta Didik Kelas II SDN No. 125 Inpres Bulukunyi Kab. Takalar**

---

Penelitian ini bertujuan untuk mengetahui (1) Hasil belajar peserta didik sebelum penerapan metode pembelajaran simak terka materi teks deskripsi di SDN No.125 Inpres Bulukunyi Kab. Takalar, (2) Hasil belajar peserta didik setelah penerapan metode pembelajaran Simak Terka materi teks deskripsi di SDN No.125 Inpres Bulukunyi Kab. Takalar, dan (3) Apakah terdapat perbedaan hasil belajar setelah diterapkan metode simak terka materi teks deskripsi di SDN No.125 Inpres Bulukunyi.

Jenis penelitian yang digunakan dalam penelitian ini adalah *pre-experimental* dengan desain “*One Grup pretest-Postest*”. Jumlah populasi dalam penelitian ini adalah seluruh peserta didik kelas II SDN No.125 Inpres Bulukunyi yang berjumlah 23 orang. Teknik pengumpulan data yang digunakan dalam penelitian ini adalah observasi, tes dan dokumentasi. Instrumen yang digunakan dalam penelitian ini adalah tes hasil belajar. Teknik analisis yang digunakan adalah analisis statistik deskriptif dan statistik inferensial

Hasil analisis menunjukkan bahwa nilai dari rata-rata hasil belajar sebelum menggunakan metode sebesar 40,78 berada pada kategori sedang. Sedangkan nilai rata-rata hasil belajar setelah diajar menggunakan metode simak terka sebesar 74,87 berada pada kategori tinggi. Hasil uji hipotesis menunjukkan terdapat perbedaan hasil belajar sebelum dan setelah diajar menggunakan metode simak terka, jika dilihat dari rata-rata hasil belajar *Post-test* lebih besar dari nilai *Pre-test*. Jadi penerapan metode simak terka memberikan pengaruh positif terhadap hasil belajar bahasa Indonesia materi teks deskripsi pada Peserta didik kelas II SDN No.125 Inpres Bulukunyi Kabupaten Takalar.

Implikasi penelitian ini ialah guru diharapkan mampu mengajar pembelajaran bahasa Indonesia dengan menggunakan metode pembelajaran simak terka sebagai salah satu alternative dalam meningkatkan hasil belajar bahasa Indonesia peserta didik.

# BAB I

## PENDAHULUAN

### ***A. Latar Belakang Masalah***

Pendidikan merupakan hal yang terpenting dalam kehidupan manusia, ini berarti bahwa setiap manusia Indonesia berhak mendapatkannya dan diharapkan untuk selalu berkembang didalamnya, pendidikan tidak akan ada habisnya, pendidikan secara umum mempunyai arti suatu proses kehidupan dalam mengembangkan diri tiap individu untuk dapat hidup dan melangsungkan kehidupan. Sehingga menjadi seorang yang terdidik itu sangat penting. Manusia di didik menjadi orang yang berguna baik bagi Negara, Nusa dan Bangsa.<sup>1</sup>

Sistem pendidikan nasional adalah salah satu RUU yang masuk ke dalam program legislasi nasional 2020-2024. RUU ini diarahkan menjadi UU pengganti dari UU No. 20 Tahun 2003 tentang Sisdiknas, UU No. 14 Tahun 2005 tentang Guru dan Dosen dan UU No. 12 Tahun 2012 tentang pendidikan tinggi

Undang-undang sistem pendidikan nasional No. 20 Tahun 2003 Pasal 1 menyebutkan

Pendidikan adalah usaha sadar dan terencana untuk mewujudkan suasana belajar dan proses pembelajaran agar peserta didik secara aktif mengembangkan potensi dirinya untuk memiliki kekuatan spiritual keagamaan, pengendalian diri, kepribadian, kecerdasan, akhlak mulia, serta keterampilan yang diperlukan dirinya, masyarakat, bangsa dan negara.

Pendidikan bahasa Indonesia di sekolah dasar yakni untuk mengembangkan kemampuan peserta didik untuk berkomunikasi baik secara lisan maupun tulisan. Pada mata pelajaran bahasa Indonesia terdapat beberapa aspek

---

<sup>1</sup> Yayan Alpian, Sri Wulan Anggraeni, "Pentingnya Pendidikan Bagi Manusi", *Jurnal Buana Pengabdian*, Vol, 1 No, 1 2019, 67

keterampilan berbahasa yaitu, menyimak, berbicara, membaca, dan menulis. Keterampilan-keterampilan tersebut terkandung dalam materi pembelajaran bahasa Indonesia.

Undang-Undang Nomor 24 Tahun 2009 Pasal 25 tentang (Bahasa) menyebutkan

Undang-Undang Nomor 24 Tahun 2009 tentang Bendera, Bahasa, dan Lambang Negara, serta Lagu Kebangsaan. Undang-undang tersebut merupakan amanat dari pasal 36 Undang-undang Dasar Negara Republik Indonesia Tahun 1945 dan sekaligus merupakan realisasi dari tekad para pemuda Indonesia sebagaimana diikrarkan dalam Sumpah Pemuda, tanggal 28 Oktober 1928, yakni menjunjung bahasa persatuan bahasa Indonesia.<sup>2</sup>

Bahasa Indonesia merupakan bagian dari kurikulum yang sangat penting diajarkan di Sekolah Dasar, karena bahasa Indonesia merupakan bahasa pengantar dalam setiap pelajaran yang disampaikan. Sejalan dengan pernyataan tersebut, kurikulum KTSP menyebutkan: “Pembelajaran bahasa Indonesia diarahkan untuk meningkatkan kemampuan peserta didik untuk berkomunikasi dalam bahasa Indonesia dengan baik dan benar, baik secara lisan maupun tulis, serta menumbuhkan apresiasi terhadap hasil karya kesastraan manusia Indonesia ”.<sup>3</sup>

Pembelajaran bahasa Indonesia dalam kurikulum 2013 berbasis teks. Setiap pembelajaran terdiri atas teks, teks dapat berwujud teks lisan dan teks tertulis. Pembelajaran bahasa Indonesia berbasis teks dijadikan sarana memahami makna dan pemilihan kata. Struktur teks pembelajaran bahasa Indonesia membentuk struktur berpikir, sehingga peserta didik akan memiliki kemampuan berpikir sesuai dengan struktur teks yang dikuasai. Melalui teks maka peran bahasa Indonesia digunakan sebagai penunjang peserta didik belajar berpikir untuk memahami makna dan pemilihan kata yang tepat.

---

<sup>2</sup> Jatut Yoga Prameswari, Peran UUD Nomor 24 Tahun 2009 Terhadap Pendidikan Bahasa Indonesia, *Jurnal Ilmiah Kependidikan*, Vol. 4, No 1 Maret 2017, h, 103-108.

<sup>3</sup> Depdiknas, *Kurikulum tentang satuan pendidikan*. (Jakarta: Depdiknas, 2015), h, 81

Setiap orang diharapkan mampu untuk menguasai keterampilan berbahasa dengan baik. Mengingat pentingnya keterampilan berbahasa yang tidak dapat terlepas dari kegiatan manusia, Saddhono mengatakan bahwa ketika manusia melakukan kegiatan berbahasa, maka mereka harus memiliki keterampilan berbahasa. Keterampilan berbahasa yang dikuasai oleh seseorang akan memberikan manfaat dalam setiap bidang terutama dalam kegiatan komunikasi. Manfaat keterampilan berbahasa akan bisa dirasakan saat seseorang sudah mampu mengaplikasikan keterampilan tersebut dengan tepat. Belajar dengan guru di sekolah menjadi salah satu alternatif untuk menguasai keterampilan berbahasa. Menurut Yanti, Guru Bahasa Indonesia memiliki peranan penting dalam meningkatkan keterampilan berbahasa peserta didik. Kegiatan belajar berbahasa di sekolah akan mampu meningkatkan kemampuan peserta didik dalam berbahasa.<sup>4</sup>

Salah satu dari keempat keterampilan yang harus dikuasai peserta didik adalah keterampilan menyimak. Dalam kegiatan menyimak seseorang harus mengaktifkan pikirannya untuk dapat mengidentifikasi bunyi-bunyi bahasa, memahaminya, dan menafsirkan maknanya sehingga tertangkap pesan yang disampaikan pembicara.

Dalam proses pembelajaran penggunaan metode yang sesuai diharapkan dapat menghasilkan kualitas proses belajar mengajar yang pada akhirnya dapat meningkatkan kualitas hasil belajar peserta didik. Oleh karena itu, sebagai guru harus dapat menentukan metode yang tepat dalam pembelajaran meskipun tidak dapat dipungkiri bahwa dalam penggunaan selalu terdapat kekurangan. Maka dari itu untuk tujuan inilah guru harus memiliki keberanian untuk melakukan berbagai

---

<sup>4</sup> Nafri, Y., Suhartono, dan Kurniawan, R. "Penguasaan Materi Pembelajaran Keterampilan Berbahasa Indonesia Mahasiswa S1 Program Studi Pendidikan Bahasa dan Sastra Indonesia Fkip Universitas Bengkulu". *Jurnal Imiah Korpus*, 2(10), 2016, 72-82.

uji coba terhadap suatu metode, membuat suatu media atau penerapan suatu metode mengajar tertentu yang secara teoretis dapat dipertanggungjawabkan untuk memecahkan masalah pembelajaran.<sup>5</sup> Mengajar bukanlah hanya menyampaikan materi pelajaran saja, akan tetapi merupakan pekerjaan yang bertujuan dan bersifat kompleks. Oleh karena itu, dalam pelaksanaannya diperlukan sejumlah keterampilan khusus yang didasarkan pada konsep dan ilmu pengetahuan yang spesifik. Artinya, setiap keputusan dalam melaksanakan aktivitas mengajar bukanlah didasarkan pada pertimbangan-pertimbangan subjektif atau tugas yang dapat dilakukan sekehendak hati, akan tetapi didasarkan pada suatu pertimbangan berdasarkan keilmuan tertentu, sehingga apa yang dilakukan guru dalam mengajar dapat dipertanggungjawabkan secara ilmiah. Oleh karena itu, untuk menjadi seorang guru profesional diperlukan latar belakang yang sesuai dengan latar belakang kependidikan keguruan.<sup>6</sup>

Penggunaan metode yang tepat akan meningkatkan efektifitas dan kualitas dalam pembelajaran. Metode yang digunakan dalam pembelajaran bahasa Indonesia menyesuaikan pada keempat keterampilan berbahasa Indonesia. Penggunaan metode yang sesuai menunjang keberhasilan pembelajaran sehingga tujuan pembelajaran dapat tercapai. Oleh sebab itu, metode sangat diperlukan untuk kelancaran guru dalam mengajar di kelas.

Metode pembelajaran bahasa Indonesia harus dipilih secara tepat. Metode pembelajaran bahasa Indonesia yang tepat dapat mengembangkan keterampilan menulis secara optimal dan meningkatkan pemahaman peserta didik terhadap

---

<sup>5</sup> Ahmad Agil Munawar, Andi Marjuni, Munirah, "Pengaruh Penerapan Metode Bermain Peran (*role playing*) Pada Pembelajaran Al-qur'an Hadits Terhadap Hasil Belajar Peserta Didik Kelas iv MI al- karimah Tanrung Kecamatan Ajangale Kabupaten Bone". *Jurnal Ilmiah Pendidikan Madrasah Ibtidaiyah*, 2022, h. 86.

<sup>6</sup> Abd. Rahman Getteng, Rosdiana, *Etika Profesi Keguruan*, Arti Bumi Intaran, 2020, h.13

materi yang diajarkan. Metode pembelajaran bahasa Indonesia dapat dilaksanakan secara berkesinambungan antar keempat aspek keterampilan berbahasa.

Berdasarkan kenyataan yang ditemukan di lapangan melalui observasi awal disekolah dengan guru kelas II Ibu Nurhaedah S.Pd di SDN No 125 Inpres bulukunyi di ketahui bahwa pada proses pembelajaran bahasa Indonesia guru hanya menggunakan metode yang itu-itu saja atau tidak bervariasi contohnya seperti metode ceramah. Guru hanya menggunakan satu metode saja sehingga membuat peserta didik kurang aktif dan tidak bersemangat dalam mengikuti proses pembelajaran, apalagi peserta didik yang masih dalam kategori kelas rendah dan lebih banyak bermain. Sehingga proses pembelajaran hanya berpusat pada guru dan peserta didik hanya mendengarkan apa yang dijelaskan oleh guru. Salah satu materi dalam proses pembelajaran bahasa Indonesia yang belum menggunakan metode pembelajaran adalah pada materi teks deskripsi. Dalam proses pembelajaran bahasa Indonesia, aktivitas dan kemampuan peserta didik dalam menuangkan ide- ide, pikiran, gagasan dapat meningkat dengan cara menggunakan metode yang tepat serta guru harus menciptakan suasana belajar yang menyenangkan dan tidak membosankan sehingga hasil belajar yang diharapkan bisa optimal.

Menurunya hasil belajar peserta didik dalam pembelajaran bahasa Indonesia tersebut dapat disebabkan oleh beberapa faktor antara lain: 1) kurangnya perhatian peserta didik dalam menyimak, 2) kurangnya motivasi peserta didik, baik dari dalam diri mereka maupun dari lingkungan belajar, 3) pengembangan strategi pembelajaran yang kurang membangkitkan daya imajinasi peserta didik dan kreativitas peserta didik dalam berbahasa dan bersastra, 4)



metode yang digunakan dalam pembelajaran kurang sesuai sehingga peserta didik kurang bersemangat dalam belajar.<sup>7</sup>

Berdasarkan permasalahan yang telah diuraikan, maka guru harus mengambil tindakan, yakni dengan mencari dan menggunakan suatu metode pembelajaran yang efektif, inovatif, dan berpotensi memperbaiki hasil belajar peserta didik kelas II pada mata pelajaran bahasa Indonesia, sehingga dapat meningkatkan hasil belajar peserta didik. Metode pembelajaran bahasa Indonesia harus dipilih secara tepat. Metode pembelajaran bahasa Indonesia yang tepat dapat mengembangkan keterampilan menulis secara optimal dan meningkatkan pemahaman peserta didik terhadap materi yang diajarkan. Metode pembelajaran bahasa Indonesia dapat dilaksanakan secara berkesinambungan antar keempat aspek keterampilan berbahasa.

Dalam penelitian ini akan di uji cobakan suatu metode pembelajaran yaitu metode simak terka. Metode simak terka merupakan salah satu metode menyampaikan informasi secara lisan atau sumber tak tercetak. Metode ini cocok digunakan untuk mendapatkan informasi dan menggali imajinasi dengan melatih keterampilan menyimak dan menulis. Oleh karena itu, metode ini dapat digunakan untuk memadukan keterampilan menulis dengan Fokus menyimak.

Islam juga memberikan perhatian yang besar terhadap menyimak sebagaimana Allah berfirman dalam QS Al-A'raf/7:204

وَإِذَا قُرِئَ الْقُرْآنُ فَاسْتَمِعُوا لَهُ وَأَنْصِتُوا لَعَلَّكُمْ تُرْحَمُونَ

---

<sup>7</sup> Observasi awal dengan Ibu Nurhaedah S.Pd pada tanggal 1 Desember 2021.

Terjemahnya :

Dan apabila dibacakan Al-Qur'an maka dengarkanlah baik-baik, dan perhatikanlah dengan tenang agar kamu mendapat rahmat.<sup>8</sup>

Keterampilan menulis dalam metode simak terka merupakan hasil untuk mengukur tingkat pemahaman peserta didik dalam menulis teks deskripsi. Keterampilan menulis dapat diperoleh dengan bantuan keterampilan menyimak yang dimiliki peserta didik, karena keterampilan berbahasa tidak berdiri sendiri melainkan saling mendukung. Oleh karena itu, dengan menggunakan metode simak terka peserta didik akan berlatih menulis berdasarkan hasil simakan yang diperoleh melalui keterampilan menyimak.<sup>9</sup>

Berdasarkan uraian diatas, dilakukan penelitian dengan judul “Pengaruh Penerapan Metode Simak Terka Terhadap Hasil Belajar Teks Deskripsi pada Peserta Didik Kelas II SDN No 125 Inpres Bulukunyi Kab Takalar.”

### **B. Rumusan Masalah**

Berdasarkan batasan masalah yang telah ditentukan di atas, maka rumusan masalah penelitian ini adalah :

1. Bagaimana hasil belajar peserta didik sebelum penerapan metode pembelajaran simak terka pada materi teks deskripsi di SDN No 125 Inpres Bulukunyi?
2. Bagaimana hasil belajar peserta didik setelah penerapan metode pembelajaran simak terka pada materi teks deskripsi di SDN No 125 Inpres Bulukunyi?

---

<sup>8</sup> Kementerian Agama Republik Indonesia, Al-Qur'an Surah Al-A'raf/7:204

<sup>9</sup> Desi malaysa sari “Pengaruh Penggunaan Metode Simak Terka Terhadap Keterampilan Menulis Teks Deskripsi Siswa Kelas 1. “*Jurnal Pendidikan Guru Sekolah Dasar*” Vol 03 No 02 (2015), h, 403.

3. Apakah terdapat perbedaan hasil belajar sebelum dan setelah diterapkan metode pembelajaran simak terka pada materi teks deskripsi di SDN No 125 Inpres Bulukunyi Kab.Takalar?

### **C. Hipotesis**

Hipotesis merupakan jawaban teoretis yang bersifat sementara terhadap rumusan masalah. Dikatakan sementara, karena jawaban itu baru didasarkan teori yang relevan, belum didasarkan pada fakta-fakta empirik yang diperoleh melalui pengumpulan data di lapangan<sup>10</sup>.

Adapun hipotesis dari penelitian ini yaitu: terdapat perbedaan hasil belajar setelah diterapkan metode pembelajaran simak terka pada materi teks deskripsi terhadap hasil belajar peserta didik kelas II SDN No.125 Inpres Bulukunyi Kab. Takalar.

### **D. Definisi Operasional Variabel**

Definisi operasional variabel atau biasa juga dikenal dengan batasan pengertian, batasan istilah atau pengertian judul. Pengertian operasional adalah bagian dari proposal atau laporan penelitian tempat peneliti menjelaskan kepada orang lain atau pembaca tentang maksud variabel penelitiannya.<sup>11</sup>

#### **1. Metode Pembelajaran Simak Terka**

Metode yang digunakan dalam pembelajaran adalah metode pembelajaran bahasa Indonesia, yaitu metode simak terka. Metode simak terka sendiri adalah metode pembelajaran yang dilaksanakan oleh guru untuk mendeskripsikan suatu benda tanpa menyebutkan benda atau objeknya secara lisan dan peserta didik diminta untuk menerkannya atau menebaknya.

---

<sup>10</sup> Sulaiman Saat dan Sitti Mania. *Pengantar Metodologi Penelitian*, (Cet. Kedua; Makassar : Pusakan Almaida, 2020), h. 42.

<sup>11</sup> Sulaiman Saat dan Sitti Mania. *Pengantar Metodologi Penelitian*, h. 27

## 2. Hasil Belajar Peserta Didik

Skor yang diperoleh peserta didik setelah diberikan tes hasil belajar kognitif pada rana pemahaman (C2), sebelum dan setelah diajar dengan menggunakan metode pembelajaran simak terka pada materi teks deskripsi.

### E. Kajian Pustaka

Berikut adalah beberapa penelitian dengan menerapkan metode simak terka pada proses pembelajaran:

1. Jurnal Desi Malaysa Sari dalam penelitiannya yang berjudul “*Pengaruh penggunaan metode simak terka terhadap keterampilan menulis teks deskripsi pada siswa kelas 1 SDN Jeruk 1*”. Pada hasil penelitian, hasil keterlaksanaan pembelajaran dalam penggunaan metode simak terka sebesar 100% sebesar 95% dengan kriteria baik sekali. Dari hasil analisis, nilai rata-rata *pretest* sebesar 47,18 dan *posttest* sebesar 80, dapat disimpulkan bahwa terdapat perbedaan penggunaan metode simak terka terhadap keterampilan menulis teks deskripsi, sehingga terdapat pengaruh yang signifikan pada penggunaan metode simak terka terhadap keterampilan menulis teks deskripsi pada siswa kelas I SDN Jeruk I.<sup>12</sup>
2. Jurnal Maria Ulfa dalam penelitiannya yang berjudul “*Pengaruh Penggunaan Metode Simak Tulis terhadap Keterampilan Menyimak Teks Cerita*”. Hasil penelitian menunjukkan bahwa pada uji validitas terhadap 5 item yang diukur dalam menyimak teks cerita, semuanya valid dengan harga  $r_{xy} = 0,64; 0,71; 0,41; 0,40; \text{ dan } 0,87$ . Pada uji reliabilitas menunjukkan bahwa instrumen lembar observasi sebesar 0,9. Hal ini menunjukkan bahwa keterlaksanaan

---

<sup>12</sup> Desi Malaysa Sari, “*Pengaruh Penggunaan Metode Simak Terka Terhadap Keterampilan Menulis Teks Deskripsi Pada Siswa Kelas 1 SDN Jeruk 1*”, *Jurnal Pendidikan*, Vol.03 No. 05( 2015), h. 411.

penggunaan metode simak tulis dinyatakan reliabel karena hasil yang diperoleh mendekati angka 1. Uji reliabilitas tes yang berupa penilaian aspek-aspek keterampilan menyimak reliabel dengan harga  $r_{11}=0,44$ . Hasil observasi pada saat penggunaan metode simak tulis adalah 93, hal ini menunjukkan kategori sangat baik dalam keterlaksanaan penggunaan metode simak tulis. Pada uji-t diperoleh  $t_{hitung} = 8,97$  dan  $t_{tabel} = 2,042$  pada taraf signifikansi 5% dan  $t_{tabel} = 2,750$  pada taraf signifikansi 1%. Berdasarkan kriteria pengujian,  $t_{hitung} > t_{tabel}$  baik dari signifikansi 5% maupun 1%. Dari hasil tersebut dapat disimpulkan bahwa terdapat pengaruh yang signifikan pada penggunaan metode simak tulis terhadap keterampilan menyimak teks cerita pada siswa kelas I SDN Jeruk I Surabaya..<sup>13</sup>

3. Jurnal Surya Manuaba dalam Penelitiannya yang berjudul “Pengaruh Metode Simak-Kerjakan Terhadap Hasil Belajar Menyimak Cerpen Siswa Kelas V Sd Negeri 17 Dauh Puri” Penelitian ini berupa eksperimen semu dengan rancangan *non-equivalent control group design*. Metode pengumpulan data yang digunakan adalah metode tes dan selanjutnya diuji menggunakan uji-t. Hasil pengujian data *post-test* siswa dalam pembelajaran bahasa Indonesia diperoleh dari kelas eksperimen dan kelas kontrol berdistribusi normal dan homogen. Sehingga dilakukan uji hipotesis dengan uji-t. Kriteria pengujian adalah jika  $t_{hitung} > t_{tabel}$  maka  $H_0$  ditolak dan  $H_a$  diterima dengan derajat kebebasan  $dk = n_1 + n_2 - 2$  dan  $\alpha = 0,05$ . Hasil uji-t menunjukkan  $t_{hitung} = 4,25$  dan  $t_{tabel} = 2,00$  untuk  $dk = 69$  dengan taraf signifikansi 5%. Berdasarkan kriteria pengujian,  $t_{hitung} > t_{tabel}$  ( $4,25 > 2,00$ ) maka  $H_0$  ditolak dan  $H_a$  diterima. Dari hasil analisis, nilai rata-rata *post-test* kelompok eksperimen sebesar 86 sedangkan nilai rata-rata *post-test* kelompok kontrol

---

<sup>13</sup> Maria Ulfa “Pengaruh metode simak tulis terhadap keterampilan menyimak teks cerita, 2015, h. 457.

sebesar 78 ( $1 > 2$ ) maka dapat disimpulkan bahwa terdapat perbedaan penerapan metode simak-kerjakan terhadap hasil belajar menyimak cerpen pada pelajaran bahasa Indonesia, sehingga terdapat pengaruh yang signifikan penerapan metode simak-kerjakan terhadap hasil belajar menyimak cerpen pada pelajaran bahasa Indonesia siswa kelas V SD Negeri 17 Dauh Puri.<sup>14</sup>

4. Jurnal K. Perayani, I.W. Rasna dalam penelitiannya yang berjudul “Pembelajaran Keterampilan Menyimak Dengan Media Podcast Berbasis Model Pembelajaran Project Based Learning (PjBl). Hasil penelitian ini menunjukkan bahwa (1) pelaksanaan pembelajaran dilaksanakan sudah sesuai dengan skenario pembelajaran berdasarkan karakteristik model pembelajaran project based learning, namun terdapat hal yang masih luput yaitu kegiatan pertanyaan esensial yang seharusnya dilakukan pertama sebelum kegiatan lain (2) evaluasi pembelajaran sudah sesuai dengan prinsip model pembelajaran project based learning. Namun ada beberapa yang masih luput dari perhatian guru yaitu petunjuk soal dan rentangan skor pada butir soal.<sup>15</sup>
5. Jurnal Putri Suci Nurjana Laydia dalam penelitiannya yang berjudul “Peningkatan Keterampilan Menyimak Melalui Penerapan Metode Membaca Ujaran Pada Siswa Tunarungu” Hasil penelitian ini dapat disimpulkan: 1) Keterampilan menyimak subjek BR pada kondisi awal sangat rendah berdasarkan hasil analisis *baseline* 1/ A1, 2) Keterampilan menyimak subjek BR pada saat diberikan intervensi meningkat ke kategori tinggi dilihat dari

---

<sup>14</sup> Surya Manuaba “Pengaruh Metode Simak-Kerjakan Terhadap Hasil Belajar Menyimak Cerpen Siswa Kelas V Sd Negeri 17 Dauh Puri” Jurnal Mimbar PGSD Universitas Pendidikan Ganesha Jurusan PGSD Vol: 2 No: 1, h. 15.

<sup>15</sup> K. Perayani, I.W. Rasna, “Pembelajaran Keterampilan Menyimak Dengan Media Podcast Berbasis Model Pembelajaran Project Based Learning (PjBl), Jurnal Pendidikan dan Pembelajaran Bahasa Indonesia Vol. 11 No 1, 2022.

hasil analisis dalam kondisi. 3) Keterampilan menyimak subjek BR setelah diberikan perlakuan meningkat ke kategori tinggi berdasarkan hasil analisis *baseline 2/ A2*. Dengan demikian keterampilan menyimak siswa setelah diberikan intervensi tetap dikatakan meningkat dengan stabil. Hal ini disebabkan karena adanya pengaruh dari penerapan metode membaca.<sup>16</sup>

6. Jurnal Muhammad Rifka Noor dalam penelitiannya yang berjudul “penerapan media website nhk world japan dalam pembelajaran shokyu kikitari” penelitian ini bertujuan untuk mengetahui bagaimana cara penerapan dan tanggapan mahasiswa setelah menggunakan website nhk world japan pada mahasiswa semester satu tahun ajaran 2021/2022. metode yang digunakan dalam penelitian ini yaitu penelitian deskriptif dengan pendekatan kualitatif. sampel yaitu 30 mahasiswa aktif prodi pbj umy semester satu tahun ajaran 2021/2022. instrument yang digunakan dalam penelitian ini yaitu observasi dan angket kuisisioner. setelah dilakukan observasi sebanyak tiga kali dapat ditarik kesimpulan bahwa metode pembelajaran yang digunakan pada penerapan media nhk world japan adalah simak tulis dan simak terka. dan untuk meningkatkan kemampuan menyimak dosen menyediakan kuis dan lembar kerja. dari hasil analisis data angket dapat dinyatakan bahwa mahasiswa semester satu dengan adanya penerapan media website nhk world japan menjadi menyenangkan dengan hasil 57.1% menjawab setuju.<sup>17</sup>
7. Jurnal Nurhenti Dorlina Simatupang dalam penelitiannya yang berjudul “Meningkatkan Kemampuan Menyimak Anak Melalui Strategi Simak-Kerjakan”. Hasil penelitian ini menunjukkan kemampuan menyimak anak

---

<sup>16</sup> Putri Suci Nurjana Laydia, *Peningkatan Keterampilan Menyimak Melalui Penerapan Metode Membaca Ujaran Pada Siswa Tunarungu*, 2020, h.60

<sup>17</sup> Muhammad Rifka Noor, “*Penerapan media website nhk world japan dalam pembelajaran shokyu kikitari*”, 2022, h.70.

pada siklus 1 memperoleh skor 55,77% mengalami peningkatan pada siklus 2 sebesar 84,62%. Selain itu dari terdapat 10 dari 13 anak yang mengalami ketuntasan belajar sesuai yang telah ditargetkan. Sehingga tindakan pembelajaran untuk meningkatkan kemampuan menyimak anak menggunakan strategi simak-kerjakan di kelompok bermain hidayat shibyan mojosuko telah berhasil karena sudah memenuhi kriteria keberhasilan tindakan.<sup>18</sup>

8. Jurnal Jelita Dwi Septya dalam Penelitiannya yang berjudul “Pembelajaran Menyimak Berbasis Pendidikan Karakter” Hasil Penelitian ini ialah Menyimak berbasis pendidikan karakter adalah cara menyimak yang mempunyai suatu jenis keterampilan berbahasa yang memerlukan kesadaran. Menyimak juga merupakan keterampilan berbahasa yang bersifat aktif reseptif. Dalam kegiatan menyimak seseorang harus mengaktifkan pikirannya untuk dapat mengidentifikasi bunyi-bunyi bahasa, memahaminya, dan menafsirkan maknanya sehingga tertangkap pesan yang disampaikan pembicara secara jelas. Menyimak berbasis pendidikan karakter ini juga bisa membentuk karakter peserta didik saat mendengarkan atau memperhatikan lawan bicaranya menyampaikan sesuatu kepadanya.<sup>19</sup>

Berdasarkan beberapa penelitian di atas, penulis dapat simpulkan bahwa terdapat persamaan yaitu pada penggunaan metode pembelajaran yang digunakan yaitu sama-sama menggunakan metode pembelajaran Simak Terka, serta penggunaan jenis penelitian yang sama-sama menggunakan penelitian kuantitatif dengan model penelitian eksperimen. Sedangkan perbedaannya yaitu dari segi variabel bebas yang diambil, pada penelitian ini peneliti mengambil variabel tentang hasil belajar teks deskripsi sedangkan peneliti terdahulu dari jurnal Desi

---

<sup>18</sup> Nurhenti Dirlina Simatupang, “Meningkatkan Kemampuan Menyimak Anak Melalui Strategi Simak-Kerjakan, 2017, h. 04

<sup>19</sup> Jelita Dwi Septya “Pembelajaran Menyimak Berbasis Pendidikan Karakter”, *Jurnal Multidisiplin Dehasen*, Vol. 1 No. 3 Juli 2022, h. 367



Malaysa Sari dengan variabel keterampilan menulis teks deskripsi, Jurnal Fitrotun Najizah dengan variabel kemampuan menyimak pada anak kelompok play group, jurnal Maria Ulfa dengan variabel keterampilan menyimak teks cerita.

## **F. Tujuan dan Kegunaan Penelitian**

### **a. Tujuan Penelitian**

Adapun tujuan dilakukannya penelitian ini yaitu untuk:

1. Untuk mengetahui hasil belajar peserta didik sebelum penerapan metode pembelajaran simak terka pada materi teks deskripsi di SDN No.125 Inpres Bulukunyi Kab. Takalar.
2. Untuk mengetahui hasil belajar peserta didik setelah penerapan metode pembelajaran simak terka pada materi teks deskripsi di SDN No.125 Inpres Bulukunyi Kab. Takalar.
3. Untuk mengetahui apakah terdapat perbedaan hasil belajar sebelum dan setelah diterapkan metode simak terka pada materi teks deskripsi di SDN No.125 Inpres Bulukunyi.

### **b. Kegunaan Penelitian**

Adapun manfaat dilakukannya penelitian ini adalah:

#### **1. Kegunaan Teoretis**

Penelitian ini diharapkan dapat menambah sumber kajian tentang metode pembelajaran dan memberikan kontribusi pemikiran dalam menerapkan metode pembelajaran simak terka. Penelitian ini juga diharapkan dapat menghasilkan manfaat berupa tambahan ilmu pengetahuan yang pada khususnya dalam ilmu pendidikan.

#### **2. Kegunaan Praktis**

- a. Bagi peserta didik, menjadi lebih aktif dan termotivasi dalam kegiatan pembelajaran, serta berani dalam menuangkan ide-ide dan gagasan dan

mudah memahami materi pelajaran khususnya dalam menulis teks deskripsi.

- b. Bagi guru, sebagai sumber referensi untuk mengetahui strategi pembelajaran yang tepat dalam upaya memperbaiki dan menentukan metode pembelajaran yang akan digunakan khususnya dalam pembelajaran Bahasa Indonesia.
- c. Bagi sekolah, hasil penelitian ini dapat menjadi rujukan dalam rangka meningkatkan mutu pembelajaran khususnya mata pelajaran Bahasa Indonesia.



## BAB II

### TINJAUAN TEORETIS

#### **A. Metode Pembelajaran**

##### 1. Pengertian Metode Pembelajaran

Metode pembelajaran merupakan cara-cara atau langkah-langkah yang digunakan dalam menyampaikan suatu gagasan, pemikiran atau wawasan yang disusun secara sistematis dan terencana serta didasarkan pada teori, konsep dan prinsip tertentu untuk mencapai tujuan pembelajaran yang lebih baik.

Metode pembelajaran mempunyai beberapa macam pengertian diantaranya: Menurut Jamil Suprihatiningrum, metode merupakan alat untuk mencapai tujuan pembelajaran, operasionalisasi dari strategi pembelajaran dalam meniasati perbedaan individual peserta didik, meningkatkan motivasi peserta didik, meningkatkan motivasi belajar, serta meningkatkan daya serap materi bagi peserta didik dan berdampak langsung terhadap pencapaian tujuan.<sup>20</sup>

Menurut Lif khoirul Ahmadu dkk, metode pembelajaran adalah cara untuk mempermudah peserta didik mencapai kompetensi tertentu. Hal ini berlaku baik bagi guru (dalam pemilihan metode dalam mengajar) maupun bagi peserta didik (dalam memilih strategi belajar). Sedangkan Menurut Alfauzan Amin metode pembelajaran merupakan instrumen penting dalam proses pembelajaran yang memiliki nilai teoretis dan praktis. Metode pembelajaran yang menjadi variabel penting dalam proses pembelajaran yang mempengaruhi hasil pembelajaran. Untuk mencapai tujuan pembelajaran yang sudah tertuang dalam standar

---

<sup>20</sup> Jamil Suprihartiningrum, *Strategi Pembelajaran Teori & Aplikasi*, (Yogyakarta: Ar-Ruzz Media, 2016), h. 282

kompetensi (SK) dan kompetensi dasar (KD) serta telah dijabarkan menjadi indikator, dalam aplikasinya metode tidak dapat berdiri sendiri melainkan satu sama lain akan saling melengkapi menjadi sebuah kombinasi.<sup>21</sup>

Dari beberapa pendapat di atas dapat disimpulkan bahwa metode pembelajaran adalah cara yang berisi prosedur untuk melaksanakan kegiatan pembelajaran, yang bertujuan untuk meningkatkan motivasi belajar dan meningkatkan hasil belajar peserta didik.

## 2. Ciri-Ciri Metode Pembelajaran

Metode pembelajaran dikatakan baik jika memenuhi ciri-ciri di bawah ini:

- a. Kesesuaian dengan tujuan, karakteristik materi, dan karakteristik peserta didik.
- b. Bersifat luwes, fleksibel, artinya dapat dipadupadankan dengan metode-metode lain untuk mengujutkan tujuan pembelajaran.
- c. Memiliki fungsi untuk menyatukan teori dengan praktik sehingga mampu mengantarkan peserta didik pada pemahaman materi dan kemampuan praktis
- d. Penggunaannya dapat mengembangkan materi.
- e. Memberikan kesempatan pada peserta didik untuk ikut aktif di dalam kelas.

---

<sup>21</sup> Alfauzan Amin, *Metode Pembelajaran Agama Islam*, (Bengkulu: IAIN Bengkulu Perss, 2015), h. 39

## **B. Metode Simak Terka**

### **1. Pengertian Metode Simak Terka**

Metode simak terka merupakan salah satu metode pembelajaran bahasa Indonesia. Menurut Subana dan Sunarti metode simak terka adalah metode pembelajaran yang dilaksanakan oleh guru untuk mendeskripsikan suatu benda tanpa menyebutkan bendanya secara lisan dan peserta didik diminta menerkanya<sup>22</sup>

Menurut Ngalimun dan Alfulaila metode simak terka adalah metode pembelajaran yang dipersiapkan oleh guru berupa deskripsi suatu benda tanpa menyebutkan namanya dengan tujuan mengkomunikasikan kepada peserta didik, peserta didik mendengarkan dan diminta menerka benda yang dimaksud.<sup>23</sup> Menurut Solchan metode simak terka adalah deskripsi suatu benda yang sudah dipersiapkan oleh guru dan disampaikan secara lisan, peserta didik diminta menerkanya.

Berdasarkan pendapat di atas disimpulkan bahwa, metode simak terka adalah metode yang dirancang khusus pada pembelajaran bahasa Indonesia untuk mendeskripsikan suatu benda atau objek secara lisan tanpa menyebutkan nama bendanya dan peserta didik diminta menerka nama benda atau objek yang dimaksud. Jadi, metode simak terka sangat cocok digunakan dalam pembelajaran bahasa Indonesia pada teks deskripsi benda atau objek.

Menurut Ngalimun dan Alfulaila kegiatan belajar mengajar menggunakan metode simak terka dapat merangsang minat peserta didik, hendaknya guru menciptakan kegiatan belajar mengajar yang menyenangkan. Berikut ini adalah

---

<sup>22</sup> Subana dan Sunarti, "*Strategi Belajar Mengajar Bahasa Indonesia*". (Bandung: Pustaka Setia, 2016), h. 215.

<sup>23</sup> Ngalimun dan Nur Alfulaila, "*Pembelajaran Keterampilan Berbahasa Indonesia*". (Yogyakarta: Aswaja Pressindo, 2015), h. 19.

kegiatan belajar mengajar menggunakan metode simak terka, (1) Guru mempersiapkan objek yang berupa teks deskripsi suatu benda, (2) Deskripsi dibacakan oleh guru tanpa menyebutkan nama bendanya, (3) Peserta didik menyimak deskripsi yang dibacakan guru. (4) Peserta didik menirukan isi teks dekripsi yang disimak. (5) Guru memberikan pertanyaan untuk memancing daya imajinasi peserta didik “siapa aku”. (6) Peserta didik menerka benda atau objek yang dimaksud oleh guru. (7) Peserta didik mendeskripsikan benda sesuai dengan objek yang dideskripsikan.<sup>24</sup>

## 2. Langkah-langkah Penerapan Metode Simak Terka

Guru menyusun deskripsi suatu benda tanpa menyebutkan nama benda tersebut, kemudian deskripsi diperdengarkan kepada peserta didik dan peserta didik menyimak teks deskripsi dan harus menerkanya.

Langkah-langkah dalam metode simak terka antara lain sebagai berikut:

*Contoh : (Benda yang dipilih guru adalah bola)*

Guru : Menyatakan bentukku bundar, dapat bergelinding, dapat dilempar dan ditendang, aku berada dilapangan.

Peserta didik : Menerka “ Bola”

*Contoh : (Benda yang dipilih adalah pensil)*

Guru : Menyatakan bentuknya bulat, kecil, panjang serta lurus, bagian depan dibuat runcing, dapat digunakan untuk menulis.

Peserta didik : Menerka “Pensil”

---

<sup>24</sup> Ngalimun dan Nur Alfulaila, *Pembelajaran Keterampilan Berbahasa Indonesia*. (Yogyakarta: Aswaja Pressindo, 2015), h. 23.

Berdasarkan penjelasan di atas, bahwa langkah-langkah metode pembelajaran Simak Terka tersebut akan diterapkan sebagai acuan langkah-langkah dalam membuat RPP.

### 3. Kelebihan dan Kekurangan Metode Simak Terka

Setiap metode tentu memiliki kelebihan dan kekurangan, begitupun dengan metode simak terka.

#### 1) Kelebihan Metode Simak Terka

- a. Dapat memperluas wawasan peserta didik dalam penggunaan kosakata yang benar.
- b. Peserta didik dapat mengembangkan keterampilan dalam menyimak.
- c. Merangsang peserta didik untuk berlatih mengembangkan daya pikir dan ide-ide kreatif.
- d. Melatih peserta didik dalam menerka sebuah objek melalui teks deskripsi.
- e. Membangkitkan semangat belajar peserta didik.

#### 2) Kelemahan Metode Simak Terka

- a. Tidak semua mata pelajaran dapat menggunakan metode ini.
- b. Beberapa peserta didik lebih fokus bermain dari pada mendengarkan penjelasan materi
- c. Beberapa peserta didik kesulitan dalam menyimak sebuah teks.
- d. Beberapa peserta didik membutuhkan waktu yang cukup lama agar dapat memahami deskripsi yang disampaikan.

### **C. Hasil Belajar**

Hasil belajar adalah hasil pembelajaran dari suatu individu tersebut berinteraksi secara aktif dan positif dengan lingkungannya. Menurut Oemar

Hamalik hasil belajar adalah bila seseorang telah belajar akan terjadi perubahan tingkah laku pada orang tersebut. Selanjutnya Winkel menyatakan bahwa hasil belajar merupakan suatu kemampuan internal yang telah menjadi milik pribadi seseorang dan kemungkinan orang itu melakukan sesuatu sesuai dengan kemampuan yang dimilikinya.<sup>25</sup>

Menurut Woordworth hasil belajar merupakan perubahan tingkah laku sebagai akibat dari proses belajar. Woordworth juga mengatakan bahwa hasil belajar adalah kemampuan aktual yang di ukur secara langsung. Hasil pengukuran belajar inilah yang akan mengetahui seberapa jauh tujuan pendidikan dan pengajaran yang telah tercapai.<sup>26</sup>

Sedangkan menurut Gagne dan Briggs, hasil belajar adalah kemampuan seseorang setelah mengikuti proses pembelajaran tertentu. Berdasarkan teori Taksonomi Bloom, hasil belajar dicapai melalui tiga kategori ranah yaitu ranah kognitif, afektif dan psikomotorik. Ranah kognitif terdiri dari enam aspek yaitu ranah ingatan (C1), ranah pemahaman (C2), ranah penerapan (C3), ranah analisis (C4), Sintesis (C5) dan ranah penilaian (C6).<sup>27</sup>

Maka hasil belajar adalah kemampuan yang dimiliki peserta didik setelah mengikuti proses belajar yang meliputi kemampuan kognitif, afektif dan psikomotorik.

Dari pengertian di atas dapat disimpulkan bahwa hasil belajar adalah hasil yang diberikan kepada peserta didik berupa penilaian setelah mengikuti proses

---

<sup>25</sup> Teni Nurrita, "Pengembangan Media Pembelajaran Untuk Meningkatkan Hasil Belajar Siswa", *Jurnal Misykat* 3, No 1 (2018): h. 174

<sup>26</sup> Abdul Majid, *Penilaian Autentik Proses dan Hasil Belajar* (Bandung: Remaja Rosdakarya, 2015), h. 28.

<sup>27</sup> Teni Nurrita, "Pengembangan Media Pembelajaran Untuk Meningkatkan Hasil Belajar Siswa", *Jurnal Misykat* 3, No 1 (2018): h. 175



pembelajaran dengan menilai pengetahuan, sikap, ketrampilan pada diri peserta didik dengan adanya perubahan tingkah laku.

Secara global, faktor-faktor yang mempengaruhi hasil belajar dapat dibedakan atas dua macam

### 1. Faktor Internal

Menurut Muhibbin Syah, faktor internal adalah faktor yang berasal dari dalam diri peserta didik yang meliputi dua aspek, yakni:

#### a. Faktor Fisiologis

Faktor fisiologis adalah faktor yang meliputi kondisi jasmaniah umum dan kondisi panca indera. Kondisi umum jasmani yang menandai tingkat kebugaran berpengaruh pada proses belajar. Kondisi tubuh yang lemas jelas akan menurunkan semangat dan interaksi belajar, kondisi jasmani yang bugur memberi peluang intensitas dan semangat belajar yang baik.

#### b. Faktor Psikologis

Faktor-faktor psikologis adalah keadaan psikologis seseorang yang dapat memengaruhi proses belajar. Beberapa faktor psikologis yang utama memengaruhi proses belajar adalah kecerdasan peserta didik, bakat, minat, motivasi, dan kemampuan kognitif.

### 2. Faktor Eksternal

#### a. Lingkungan Sosial

Lingkungan sosial yang banyak mempengaruhi proses dan hasil belajar adalah lingkungan keluarga, sekolah, dan masyarakat. Interaksi unsur-unsur dalam lingkungan baik manusia maupun budaya memiliki andil dalam membentuk pola belajar peserta didik. Lingkungan tersebut akan mendorong pada kegiatan yang terarah, sehingga kegiatan belajar dapat mencapai hasil yang diinginkan.

### b. Lingkungan Non Sosial

Lingkungan alam yang dipandang turut menentukan tingkat keberhasilan belajar peserta didik adalah letak dan tata gedung sekolah, tempat tinggal, sarana dan prasarana belajar, waktu, cuaca, suhu, dan musim. Lingkungan alam yang nyaman lebih memungkinkan proses belajar mengajar berlangsung lancar dan berhasil.

Berikut ini disajikan kata-kata operasional yang dapat digunakan untuk indikator hasil belajar, baik yang menyangkut aspek kognitif, afektif, maupun psikomotorik.

**Tabel 2.1**  
**Variabel, Aspek, Indikator Metode Simak Terka**

Variabel	Aspek	Indikator
Metode Simak Terka	Kognitif	<ul style="list-style-type: none"> <li>- Meningkatkan kemampuan menyimak.</li> <li>- Mampu menebak/menerka objek yang dideskripsikan.</li> <li>- Mampu mendeskripsikan objek yang diberikan.</li> </ul>
	Afektif	<ul style="list-style-type: none"> <li>- Melatih keterampilan mendengar</li> <li>- Melatih keterampilan menyimak</li> <li>- Melatih keterampilan berbicara</li> </ul>
	Psikomotorik	<ul style="list-style-type: none"> <li>- Mampu menebak/menerka objek yang dideskripsikan melalui metode simak terka.</li> </ul>

#### **D. Hakikat Pembelajaran Teks Deskripsi**

##### **1. Pengertian Teks Deskripsi**

Teks Deskripsi merupakan sebuah teks berbentuk paragraf yang didalamnya berisikan penjelasan dari suatu objek, tempat, dan lain sebagainya sesuai dengan topik bahasan dengan bahasa yang singkat jelas dan mudah dipahami. Teks deskripsi disajikan kepada pembaca dengan tujuan agar pembaca dapat mengetahui topik yang dijelaskan atau digambarkan pada teks tersebut secara terperinci serta jelas.<sup>28</sup>

Teks deskripsi adalah teks yang berisi gambaran sifat-sifat benda yang dideskripsikan. Dengan kalimat deskripsi, pembaca seolah-olah melihat, mendengar, dan merasakan sendiri tentang hal yang disampaikan dalam suatu teks. Dengan kata lain, kalimat deskripsi merupakan kalimat yang melukiskan sesuatu, menyatakan apa yang di indra, melukiskan perasaan, dan perilaku jiwa dalam wujud kalimat.

##### **2. Struktur Teks Deskripsi**

Teks deskripsi memiliki 3 unsur sebagai struktur pembangunnya. Struktur-struktur tersebut sebagai berikut:

1. Identifikasi, pada bagian ini berisikan penentuan dari identitas seseorang, benda, atau objek lainnya.
2. Klasifikasi, ialah unsur penyusun yang bersistem dalam kelompok menurut suatu kaidah atau standar yang sebelumnya telah ditetapkan.
3. Bagian Deskripsi, berisikan gambaran atau penjelasan tentang suatu objek, atau topik yang ada dalam teks tersebut.

---

<sup>28</sup> Stanislaus Hermaditoyo “Teks Deskriptif Dalam Pembelajaran Bahasa Indonesia Kurikulum 2013”. *Jurnal Pendidikan dan Kebudayaan Missio*, Volume 10, Nomor 2, Juni 2018, h. 137.

### 3. Ciri- Ciri Teks Deskripsi

Teks deskripsi memiliki ciri yang dapat membantu kita dalam mengenali jenis dari sebuah teks merupakan teks dikripsi. Berikut di bawah ini terdapat beberapa ciri dari teks deskripsi :

- a. Berisikan penggambaran atau penjelasan suatu objek
- b. Penggambaran atau penjelasan suatu objek yang menjadi topik di tuliskan secara detail, artinya penjelasan atau penggambaran di dalam teks deskripsi akan membuat pembacanya mengerti secara jelas dengan apa yang dijelaskan dalam teks tersebut.
- c. Ketika pembaca membaca teks deskripsi, pembaca seolah-olah merasakan, melihat, atau mengalami secara langsung apa yang sedang dibicarakan pada teks tersebut.
- d. Teks deskripsi berisikan paragraf yang menjelaskan suatu objek berdasarkan warna, bentuk, ukuran, dan ciri-ciri fisik maupun psikis objek tersebut dengan sangat detail.<sup>29</sup>

### 4. Jenis-Jenis Teks Deskripsi

- a. Teks paragraf deskripsi subjektif yaitu suatu paragraf deskripsi yang dalam penggambaran objeknya berdasarkan atas kesan yang dimiliki oleh penulis teks tersebut.
- b. Teks paragraf spatial, dalam teks ini objek yang digambarkan hanya berupa benda, tempat, ruang dan sebagainya.
- c. Teks paragraf objektif, dalam teks ini penggambaran objek digambarkan apa adanya berdasarkan keadaan objek yang sebenarnya tanpa penambahan opini dari penulis itu sendiri.

---

<sup>29</sup> Stanislaus Hermaditoyo “Teks Deskriptif Dalam Pembelajaran Bahasa Indonesia Kurikulum 2013”. *Jurnal Pendidikan Dan Kebudayaan Missio*, Volume 10, Nomor 2, Juni 2018, h. 137-273.

Tabel 2.2

## Variabel, Aspek, Indikator Materi Teks Deskripsi

Variabel	Aspek	Indikator
Materi Teks Deskripsi	Mendeskripsikan	<ol style="list-style-type: none"> <li>1. Menjabarkan atau menggambarkan suatu objek seperti benda, tempat suasana tertentu.</li> <li>2. Melibatkan pancaindera (penglihatan, pendengaran, pengecapan, penciuman dan perabaan).</li> <li>3. Memaparkan ciri fisik dan sifat objek tertentu seperti ukuran, bentuk, warna dan kepribadian secara jelas dan terperinci.</li> </ol>
	Identifikasi	<ol style="list-style-type: none"> <li>1. Penentuan dari identitas seseorang, benda, atau objek lainnya.</li> <li>2. Berisikan gambaran atau pemaparan tentang satu objek atau topik yang ada dalam paragraf tersebut.</li> </ol>

**E. Kerangka Pikir**

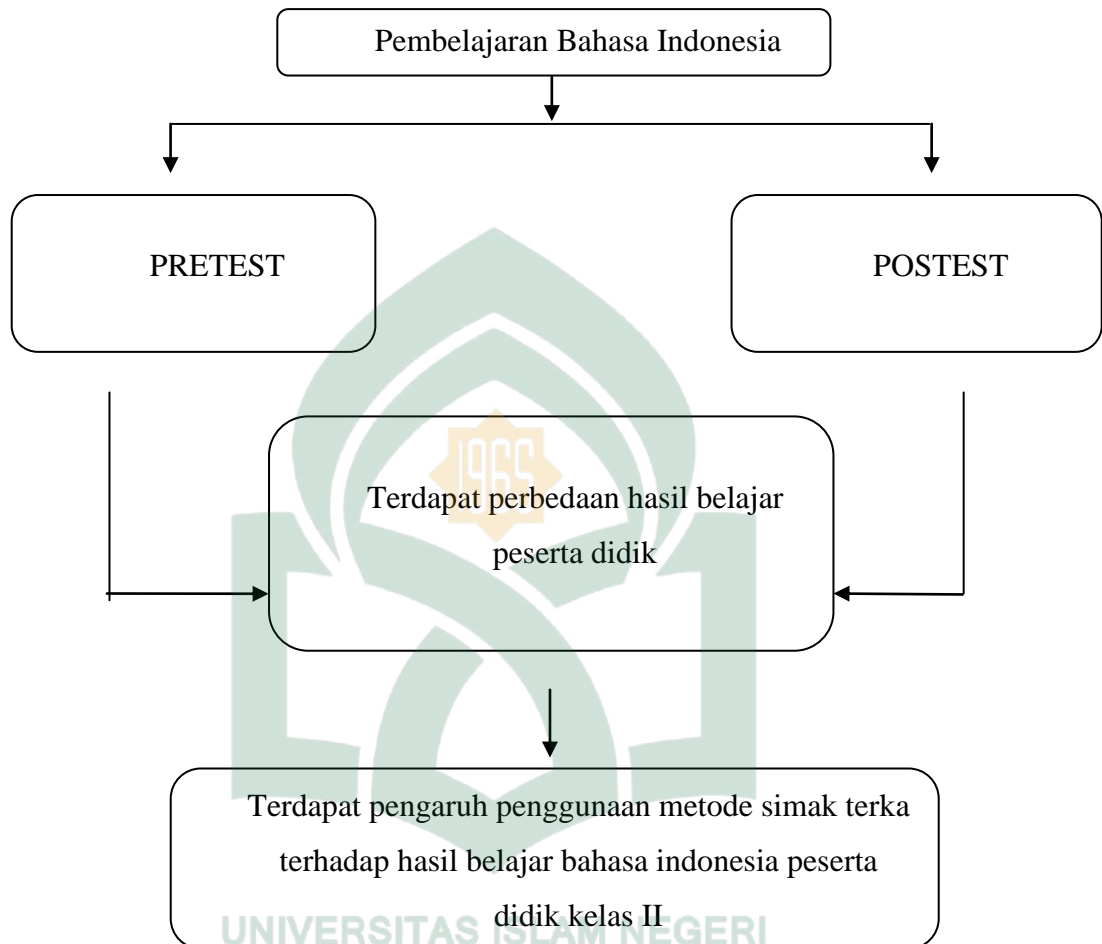
Penerapan metode simak terka dalam meningkatkan hasil belajar materi teks deskripsi. Keberhasilan pencapaian kompetensi suatu mata pelajaran bergantung kepada beberapa aspek. Salah satu aspek yang mempengaruhi pencapaian tersebut yaitu pemilihan metode pembelajaran yang tepat agar tercapai tujuan pembelajaran yang optimal. Kegiatan pembelajaran yang dipakai di kelas II

di SDN No 125 Inpres Bulukunyi selama ini masih menggunakan metode ceramah dan kegiatan pembelajaran yang berlangsung masih banyak didominasi oleh guru, tanpa ada timbal balik dari peserta didik, sehingga cenderung pasif.

Perlunya penggunaan metode pembelajaran yang tepat untuk meningkatkan hasil belajar peserta didik di dalam kelas menjadi hal yang penting. Salah satu metode pembelajaran yang dapat digunakan adalah metode Simak Terka terutama pada mata pelajaran Bahasa Indonesia. Penerapan metode Simak Terka diharapkan dapat meningkatkan hasil belajar peserta didik. karena selama proses belajar mengajar para peserta didik akan memperoleh bimbingan yang lebih intensif.

Pembelajaran dengan menggunakan metode Simak Terka dijadikan alternatif untuk mengatasi permasalahan yang ada. Ketertarikan peserta didik untuk belajar diharapkan dapat timbul karena dalam proses pembelajaran peserta didik diajak untuk lebih menikmati proses belajar agar merasa lebih nyaman mengikuti pembelajaran. Maka dengan penerapan metode pembelajaran Simak Terka ini diharapkan dapat meningkatkan hasil belajar peserta didik dalam menulis teks deskripsi peserta didik kelas II SDN No 125 Inpres Bulukunyi Kab. Takalar.

Kerangka pikir dalam penelitian ini dapat digambarkan sebagai berikut:



**Bagan 2.1 Skema Kerangka Pikir**

## BAB III

### METEODOLOGI PENELITIAN

#### A. Jenis Penelitian dan Lokasi Penelitian

Jenis penelitian ini adalah jenis penelitian kuantitatif dengan metode *Pra-Experimental* design dengan jenis desain “One Grup Pretest-Posttest”. Pemilihan desain tersebut sehubungan dengan tujuan yang ingin dicapai oleh penulis yaitu untuk mengetahui hasil belajar peserta didik sebelum menerapkan metode pembelajaran simak terka, setelah menerapkan metode pembelajaran simak terka, serta untuk mengetahui apakah terdapat perbedaan hasil belajar peserta didik setelah diterapkan metode pembelajaran simak terka terhadap hasil belajar peserta didik kelas II SDN No.125 Inpres Bulukunyi.

$$O_1 \ X \ O_2$$

Keterangan:

$O_1$  : Nilai *pretest* (sebelum diberi perlakuan)

$O_2$  : Nilai *posttest* (sesudah diberi perlakuan)

X : Perlakuan dengan menggunakan metode pembelajaran simak terka

#### **Lokasi Penelitian**

Lokasi penelitian ini dilaksanakan di SDN No.125 Inpres Bulukunyi, Desa Cakura, Kecamatan Pol-Sel, Kabupaten Takalar dengan subjek penelitian yaitu peserta didik kelas II SDN No.125 Inpres Bulukunyi yang berjumlah 23 orang.



## **B. Pendekatan Penelitian**

Pendekatan penelitian merupakan suatu model atau sistem pencarian dengan menggunakan dasar-dasar pemikiran atau landasan teoretis tertentu. Berdasarkan pada pendekatannya, penelitian ini secara garis besar merupakan penelitian kuantitatif. Menurut Nana Syaodih, penelitian kuantitatif didasari oleh filsafat positivisme yang menekankan fenomena-fenomena objektif dan dikaji secara kuantitatif. Maksimalisasi objektivitas desain penelitian ini dilakukan dengan menggunakan angka-angka, pengolahan statistik, struktur, dan percobaan kontrol.<sup>30</sup>

## **C. Populasi dan Sampel**

### **1. Populasi**

Populasi adalah jumlah keseluruhan unit analisis yang akan diselidiki karakteristik atau ciri-cirinya. Adapun menurut Sugiyono, Populasi adalah wilayah generalisasi yang terdiri atas: obyek/subyek yang mempunyai kualitas dan karakteristik tertentu yang ditetapkan oleh penulis untuk dipelajari dan kemudian ditarik kesimpulannya.<sup>31</sup> Populasi dalam penelitian ini adalah seluruh peserta didik kelas II SDN No. 125 Inpres Bulukunyi desa Cakura Kabupaten Takalar yang berjumlah 23 peserta didik.

**Tabel 3.1 Jumlah Populasi**

<b>Jenis Kelamin</b>	<b>Jumlah</b>
Laki-laki	14
Perempuan	9

<sup>30</sup> Nana Syaodih Sukmadinata, “*Landasan Psikologi Proses Pendidikan*. (Bandung: Remaja Rosdakarya, 2015), h, 53.

<sup>31</sup> Sulaiman Saat dan Sitti Mania. “*Pengantar Metodologi Penelitian*”, (Cet. Kedua; Makassar : Pusakan Almaida, 2020), h. 64-65

## 2. Sampel

Sampel adalah bagian dari populasi atau sub-sub populasi yang ciri-cirinya/ karakteristiknya benar-benar diselidiki. Sampel adalah sebagian dari jumlah populasi yang dipilih untuk sumber data. Dengan bahasa yang berbeda sampel adalah bagian dari populasi yang benar-benar diambil datanya, sehingga bisa disebut sebagai sumber data atau subyek penelitian.<sup>32</sup>

Dalam menentukan sampel yang diteliti, penulis berpedoman pada pendapat yang dikemukakan oleh Suharsimi Arikunto. Jika hanya meneliti sebagian dari populasi maka penelitian tersebut sebagai penelitian sampel, sedangkan apabila populasi dalam penelitian ini kurang dari 100 penelitiannya merupakan penelitian populasi. Berdasarkan hal tersebut, maka penulis menggunakan teknik sampling jenuh. Sampling jenuh yaitu semua anggota populasi dijadikan sampel dalam penelitian. Teknik ini digunakan apabila populasi dalam suatu penelitian relatif kecil. Hal ini sering dilakukan bila jumlah populasi lebih kecil atau kurang dari 30 orang.<sup>33</sup> Adapun sampel dalam penelitian ini adalah seluruh anggota populasi dijadikan sebagai sampel dikarenakan jumlah populasi yang relatif kecil.

### D. Metode Pengumpulan Data

Metode pengumpulan data yang dilakukan dalam penelitian ini adalah tes. Tes adalah alat atau prosedur yang digunakan untuk mengetahui atau mengukur sesuatu dalam suasana, dengan cara dan aturan-aturan yang sudah ditemukan.

---

<sup>32</sup> Sulaiman Saat dan Sitti Mania. *"Pengantar Metodologi Penelitian"*. (Cet. Kedua; Makassar : Pustakan Almaida, 2020), h. 66.

<sup>33</sup> Sulaiman Saat dan Sitti Mania. *"Pengantar Metodologi Penelitian"*. (Cet. Kedua; Makassar : Pustakan Almaida, 2020), h. 80.

## 1. Observasi

Observasi diartikan sebagai pengamatan dan pencatatan secara sistematis terhadap gejala yang tampak pada objek penelitian. Observasi ini bertujuan memperoleh informasi yang berkaitan dengan pelaksanaan kegiatan belajar mengajar yang meliputi pengamatan hasil belajar bahasa Indonesia peserta didik.

Adapun salah satu dari jenis observasi yang ingin dipakai oleh peneliti yaitu jenis observasi tidak terstruktur. Observasi tidak terstruktur adalah observasi yang tidak dipersiapkan secara sistematis tentang apa yang akan diobservasi.<sup>34</sup> Oleh karena itu peneliti dapat melakukan pengamatan bebas, mencatat apa yang tertarik, melakukan analisis dan kemudian membuat kesimpulan. Dalam penelitian ini teknik observasi digunakan untuk memperoleh profil sekolah, guru, dan peserta didik.

## 2. Tes

Tes yang dilakukan dalam penelitian ini adalah *pre test* dan *posttest*. Pre test adalah tes yang dimaksudkan untuk mengukur hasil belajar peserta didik sebelum penerapan metode pembelajaran simak terka sedangkan Post-test adalah tes yang dimaksudkan untuk mengukur hasil belajar peserta didik atau hasil tes setelah penerapan metode pembelajaran simak terka.

## 3. Dokumentasi

Teknik dokumentasi di gunakan untuk mendapatkan data pendukung dalam penelitian ini, misalnya gambaran lokasi penelitian dan struktur organisasi dan visi misi.

---

<sup>34</sup> Sugiyono, *Metode Penelitian Pendidikan(Pendekatan Kuantitatif, Kualitatif, dan R&B)* h. 146.

### **E. Instrumen Penelitian**

Instrumen penelitian adalah alat yang digunakan dalam pengumpulan data atau Informasi yang berhubungan dengan penelitian. Teknik pengumpulan data yang digunakan untuk memperoleh data hasil belajar peserta didik yaitu melalui tes dan observasi.

#### 1. Tes Hasil Belajar

Tes hasil belajar yang digunakan adalah tes hasil belajar kognitif yaitu pada ranah pemahaman (C2), dengan bentuk soal yang digunakan pada *pre-test* dan *post-test* adalah pilihan ganda dengan jumlah soal 10 nomor.

### **F. Validasi dan Reabilitas Instrumen**

Instrumen yang divalidasi dalam penelitian ini adalah pada instrumen RPP dan tes hasil belajar peserta didik. Validasi instrumen dilakukan oleh dua orang pakar yaitu: Dra. Hamsiah Djafar, M, Hum (Dosen Bahasa Indonesia UIN Alauddin Makassar) dan Dr. Rosdiana, M.Pd.I (Sekertis Jurusan Pend. Guru Madrasah Ibtidaiyah UIN Alauddin Makassar).

**Tabel 3.2 Hasil Validasi Instrumen Penelitian Rencana Pelaksanaan Pembelajaran (RPP)**

No	Aspek yang divalidasi	Nilai kevalidasian	Tingkatan
1	Aspek Format	0,90	Sangat Valid
2	Aspek Kegiatan	0,90	Sangat Valid
3	Aspek Bahasa	0,94	Sangat Valid
Rata –rata		0,91	Sangat Valid

**Tabel 3.3 Hasil Validasi Instrumen Tes Hasil Belajar Peserta didik**

No	Aspek yang divalidasi	Nilai kevalidasian	Tingkatan
1	Aspek Format	0,87	Sangat Valid
2	Aspek Materi	0,87	Sangat Valid
3	Aspek Bahasa	0,87	Sangat Valid
Rata –rata		0,87	Sangat Valid

Berdasarkan hasil validasi instrumen oleh kedua validator, maka instrumen RPP dan instrumen hasil belajar peserta didik layak digunakan dalam menentukan tes hasil belajar peserta didik.

#### **G. Teknik Pengolahan Analisis Data**

Teknik pengolahan dan analisis data yang digunakan dalam penelitian ini adalah sebagai berikut:

##### 1. Analisis Statistik Deskriptif

Statistik deskriptif adalah statistik yang digunakan untuk menganalisis data dengan cara mendeskripsikan atau menggambarkan data yang telah terkumpul sebagaimana adanya tanpa bermaksud membuat kesimpulan yang berlaku untuk umum atau generalisasi.<sup>35</sup>

Adapun langkah-langkah untuk analisis data statistik deskriptif adalah sebagai berikut:

- 1) Membuat tabel distribusi frekuensi
- 2) Menentukan jangkauan (range) dari jangkauan = Data terbesar-data terkecil.
- 3) Menentukan panjang interval kelas panjang interval kelas ( $i$ ) =

<sup>35</sup> Sugiyono, “Metode Penelitian Kuantitatif, Kualitatif, dan R&D”. (Cet, XX; Bandung: Alfabeta, 2015), h., 147.

$$\frac{\text{Jangkauan (R)}}{\text{Banyaknya Kelas (k)}}$$

4) Rata-rata (mean)

$$\bar{X} = \frac{\sum f_i x_i}{\sum f_i}$$

Keterangan :

$\bar{X}$  = Rata-rata variabel  $f$

$f_i$  = Frekuensi untuk variabel  $X$

$X_i$  = tanda kelas interval variabel (skor yang diperoleh)

5) Menghitung standar deviasi

$$SD = \sqrt{\frac{\sum f_i (x_i - \bar{X})^2}{n-1}}$$

Keterangan:

SD = Nilai standar deviasi

$\sum f$  = Jumlah frekuensi

$X_i$  = Nilai Ujian

$\bar{X}$  = Nilai rata-rata

$n$  = Jumlah responden/ sampel

6) Menghitung varians dengan cara

$$s^2 = \frac{\sum f_i (x_i - \bar{X})^2}{n-1}$$

Keterangan :

$S^2$  = Varians

$f_i$  = Frekuensi

$x_i$  = Nilai ke- $i$

$n$  = Jumlah Responden/ sampel

## 7) Kategorisasi

Untuk mempermudah mengetahui gambaran metode simak terka, dan gambaran hasil belajar peserta didik maka dibuat rincian menurut kategori nilai. Kategorisasi yang digunakan untuk mengetahui tingkat kognitif peserta didik tingkat rendah, sedang, dan tinggi dengan menggunakan skor empiris.

**Tabel 3.4 Kategorisasi Hasil Belajar Peserta Didik**

<b>Rentang Nilai</b>	<b>Kategori Hasil Belajar</b>
0-34	Sangat Rendah
35-54	Rendah
55-64	Sedang
65-84	Tinggi
85-100	Sangat Tinggi <sup>36</sup>

## 2. Teknik Analisis Statistik Inferensial

Pada bagian statistik inferensial dilakukan beberapa pengujian untuk keperluan pengujian hipotesis, pertama dilakukan pengujian dasar yaitu uji normalitas setelah itu dilakukan uji t-test keperluan uji hipotesis. Statistik inferensial digunakan untuk melakukan pengujian hipotesis namun sebelumnya dilakukan uji prasyarat berikut:

---

<sup>36</sup> Suharsimi Arikunto, *Dasar-dasar Evaluasi Pendidikan* (Jakarta: PT. Bumi Aksara, 2016), h. 281

#### a) Uji Normalitas Data

Pengujian normalitas adalah pengujian tentang kenormalan distribusi data dan merupakan pengujian yang paling banyak dilakukan untuk analisis parametik. Uji normalitas bertujuan untuk mengetahui apakah data dari variabel itu berdistribusi normal atau tidak. Uji normalitas dalam penelitian ini menggunakan uji *One Sample Kolomogorof- Smirnov* dengan taraf signifikan 0,05% atau 5% dengan rumus sebagai berikut:

$$D = \frac{x_i - \bar{X}}{SD}$$

Keterangan:

$x_i$  = Nilai chi-kuadrat

$x$  = Frekuensi hasil

SD = Frekuensi teoritik atau ekspektasi/harapan.<sup>37</sup>

Data dinyatakan berdistribusi normal apabila  $D_{hitung} > D_{tabel}$  pada taraf signifikan  $\alpha = 0,05$ . Selain itu data juga dapat diolah dengan program SPSS. Setelah dilakukan uji normalitas, selanjutnya dilakukan pengujian hipotesis dengan menggunakan uji kesamaan rata-rata yaitu dengan menerapkan teknik uji-t dengan bantuan SPSS.

#### b) Uji Hipotesis

Setelah mengitung data menggunakan rumus Kolmogrof-Smirnof, maka untuk menguji hipotesis dalam penelitian ini, penulis menggunakan statistik yang disebut dengan *Uji Paired Sampel T-Test*. *Uji Paired Sampel T-Test* adalah pengujian yang digunakan untuk membandingkan selisih dua mean dari sampel

<sup>37</sup> Sugiyono, *Statistika untuk Penelitian* (Bandung:Alfabeta, 2017), h. 107.



yang berpasangan dengan asumsi data berdistribusi normal. Sampel berpasangan berasal dari subjek yang sama, setiap variabel diambil saat situasi dan keadaan yang berbeda. Uji paired sampel t-test menunjukkan apakah sampel berpasangan mengalami perubahan yang bermakna. Hasil uji paired sampel t-test ditentukan oleh nilai signifikansinya. Nilai ini kemudian menentukan keputusan yang diambil dalam penelitian.

- a. Nilai signifikan (2-tailed)  $< 0,05$  menunjukkan adanya perbedaan yang signifikan antara hasil belajar sebelum dan setelah menggunakan metode pembelajaran simak terka.
- b. Nilai signifikansi (2-tailed)  $> 0,05$  menunjukkan tidak terdapat perbedaan yang signifikan antara hasil belajar sebelum dan setelah menggunakan metode pembelajaran simak terka.

## **BAB IV**

### **HASIL PENELITIAN DAN PEMBAHASAN**

Pada bab ini diuraikan hasil penelitian yang terdiri atas data dari tes belajar peserta didik sebelum dan setelah penerapan metode pembelajaran simak terka kelas II SDN No.125 Inpres Bulukunyi Kabupaten Takalar. Penelitian dilakukan mulai tanggal 08 September sampai 23 September 2022 dengan sampel 23 peserta didik kelas II SDN No.125 Inpres Bulukunyi Kabupaten Takalar. Hasil analisis data akan di analisis secara deskriptif dan inferensial yang digunakan untuk menggambarkan penerapan metode pembelajaran simak terka terhadap hasil belajar teks deskripsi peserta didik kelas II SDN No.125 Inpres Bulukunyi Kabupaten Takalar.

Adapun hasil penelitian yang dilakukan dalam pengaruh penerapan metode pembelajaran simak terka kelas II SDN No.125 Inpres Bulukunyi Kabupaten Takalar sebagai berikut:

#### ***A. Profil Sekolah SDN No 125 Inpres Bulukunyi***

Penelitian ini dilaksanakan di SDN No.125 Inpres Bulukunyi Kabupaten Takalar yang terletak di Pangkaje'ne Desa Cakura dengan nomor NIS 101190402029 serta nomor NPSN 40308451. Sekolah ini telah terakreditasi B, juga telah memiliki nomor NPWP 002803344807000. SDN No.125 Inpres Bulukunyi dipimpin oleh seorang kepala sekolah yang bernama bapak Zainal, S.Pd dengan status kepegawaian pegawai negeri sipil (PNS) dan mempunyai tenaga pengajar sebanyak 12 orang yang terdiri dari guru honorer sebanyak 7 orang dan pegawai negeri sipil (PNS) sebanyak 5 orang.

Adapun kondisi sarana dan prasarana sekolah ini seperti kondisi bangunan yang terdiri dari ruang belajar, ruang kepala sekolah, ruang guru,

ruang perpustakaan, kantin, toilet dan lain-lain. Selain itu sarana dan prasarana pendukung belajar lainnya yang ada pada seperti kursi siswa, meja siswa, papan tulis, lemari, alat peraga serta sarana pendukung olahraga. Selain itu juga terdapat sarana pendukung lainnya yang terdiri dari laptop, printer, mesin foto copy, LCD, layar screen, lemari arsip, pengeras suara, dan sarana pendukung lainnya.

Berikut akan paparan jumlah tenaga pendidikan yang ada di SDN No.125 Inpres Bulukunyi Kassi Kabupaten Takalar.

**Tabel 4.1**  
**Data Tenaga Pendidik Di SDN No.125 Inpres Bulukunyi Kabupaten Takalar**

No.	Uraian	PNS		Non-PNS	
		Lk.	Pr.	Lk.	Pr.
1.	Jumlah Kepala Madrasah	1	-	-	-
2.	Jumlah Wakil Kepala Madrasah	-	-	-	-
3.	Jumlah Pendidik	1	4	2	5
4.	Jumlah Pendidik Sudah Sertifikasi	1	3	-	-
5.	Jumlah Tenaga Kependidikan	1	4	2	5

Sumber: Dokumen SDN No.125 Inpres Bulukunyi, 2022.

Adapun visi dan misi SDN No.125 Inpres Bulukunyi Kabupaten Takalar adalah sebagai berikut:

#### 1. Visi

Terwujudnya manusia yang berkualitas dalam ber-IPTEK serta ber-IMTAQ kepada Tuhan yang Maha Esa.

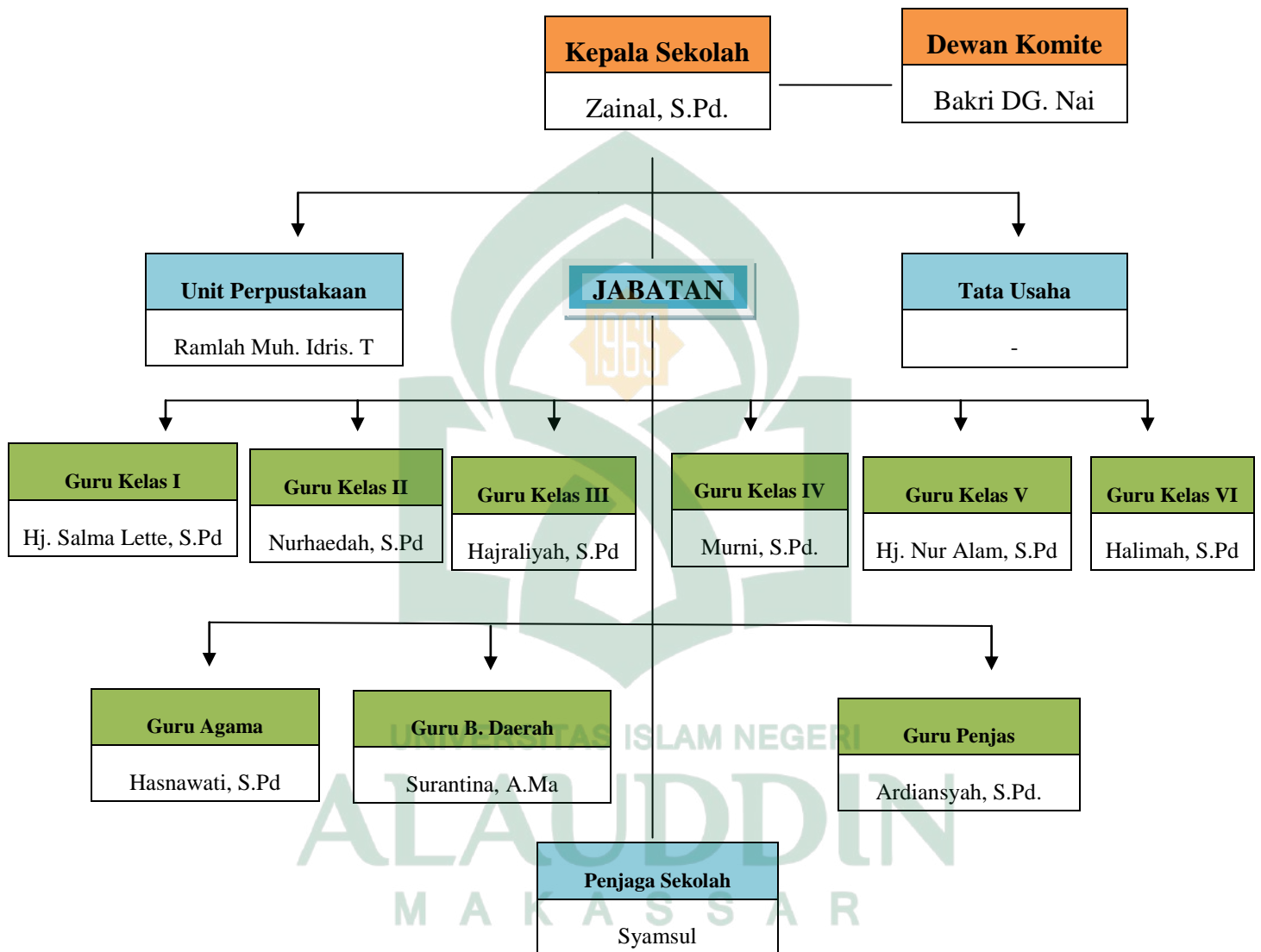
#### 2. Misi

Berdasarkan visi yang telah ditetapkan, maka misi SDN No.125 Inpres Bulukunyi Kabupaten Takalar adalah sebagai berikut:

- a. Meningkatkan ketakwaan terhadap Tuhan yang Maha Esa.
- b. Mengupayakan kualitas peserta didik kepada PSB dengan mengedepankan kualitas.
- c. Merangsang kemampuan profesional guru.
- d. Mencapai menejemen sekolah yang baik.
- e. Menumbuhkan hubungan sekolah dengan masyarakat.
- f. Meningkatkan kegiatan ekstrakurikuler peserta didik.
- g. Merelisasikan 11 K

Struktur organisasi adalah kerangka yang menunjukkan pekerjaan untuk mencapai tujuan dan sasaran organisasi serta wewenang dan tanggung jawab pada setiap anggota organisasi terhadap pekerjaannya. Dalam mencapai tujuan dan sasaran suatu organisasi maka diperlukan adanya struktur organisasi, dengan maksud agar tujuan yang ingin dicapai organisasi tersebut dapat dijalankan dengan baik dan terarah. Berikut struktur organisasi yang ada di SDN No.125 Inpres Bulukunyi Kabupaten Takalar.

## Struktur Organisasi SDN No.125 Inpres Bulukunyi



**Gambar 4.1**  
**Struktur Organisasi SDN No.125 Inpres Bulukunyi Kabupaten Takalar**

Sumber: Dokumen SDN No.125 Inpres Bulukunyi, 2022.

## B. Hasil Penelitian

### 1. Deskripsi Hasil Belajar Bahasa Indonesia Peserta Didik Sebelum Penerapan Metode Simak Terka Materi Teks Deskripsi Peserta Didik Kelas II SDN No. 125 Inpres Bulukunyi Kab. Takalar.

Berdasarkan hasil pengumpulan data yang dilakukan di SDN No.125 Inpres Bulukunyi Kab. Takalar melalui instrumen tes untuk mengetahui hasil belajar peserta didik sebelum penerapan metode simak terka terhadap hasil belajar pada materi teks deskripsi. Maka pada bagian ini penulis akan membahas hasil penelitian yang diperoleh berdasarkan data yang telah dikumpulkan.

Pada analisis statistik deskriptif, data yang diolah yaitu data pretest di kelas II sebelum penerapan metode simak terka terhadap hasil belajar pada materi teks deskripsi. Analisis deskriptif digunakan untuk memberi gambaran tentang skor hasil belajar peserta didik yang diperoleh berupa skor tertinggi, skor terendah, rata-rata (mean), standar deviasi yang bertujuan untuk mengetahui gambaran umum hasil penelitian dalam bentuk statistik atau berupa angka. Adapun hasil analisis deskriptifnya adalah sebagai berikut:

**Tabel 4.2 Tabel Distribusi Frekuensi Hasil Belajar Sebelum diterapkan Metode Simak Terka Pre Test**

	Frequency	Percent	Valid Percent	Cumulative Percent
Valid	20	2	8.7	8.7
	30	7	30.4	39.1
	40	4	17.4	56.5
	50	7	30.4	87.0
	60	3	13.0	100.0
Total	23	100.0	100.0	

Sumber: Hasil Analisis Data Penelitian dengan Aplikasi SPSS

**Tabel 4.3 Data Hasil Belajar Peserta Didik Sebelum diterapkan Metode Simak Terka**

**Statistics**

Pre Test

N	Valid	23
	Missing	0
Mean		40.87
Std. Deviation		12.400
Variance		153.755
Minimum		20
Maximum		60

Sumber: Hasil Analisis Data Penelitian dengan Aplikasi SPSS

Berdasarkan data yang diperoleh dari hasil analisis, maka hasil belajar peserta didik sebelum penerapan metode simak terka terhadap hasil belajar pada materi teks deskripsi dikategorikan pada tabel 4.4.

**Tabel 4.4 Kategori *Pre-test* Hasil Belajar Bahasa Indonesia Peserta didik di Kelas II SD No.125 Inpres Bulukunyi**

Rentang Nilai	Kategori	<i>Pre-test</i>	
		Frekuensi	Persentase
0 – 34	Sangat Rendah	9	39%
35 – 54	Rendah	11	48%
55 – 64	Sedang	3	13%
65 – 84	Tinggi	0	0%
85 – 100	Sangat Tinggi	0	0%
Jumlah		23	100%

Berdasarkan hasil penelitian yang dilakukan maka diperoleh data seperti pada tabel 4.4, bahwa sebelum diberi perlakuan dan diberikan tes (*pre-test*) hasil belajar peserta didik yaitu terdapat 9 peserta didik berada pada kategori sangat rendah dengan persentase 30%, 11 peserta didik berada pada kategori rendah dengan persentase 48%, 3 peserta didik berada pada kategori sedang dengan persentase 13%, dan tidak ada peserta didik yang memperoleh nilai tinggi dan sangat tinggi.

## 2. Deskripsi Hasil Belajar Bahasa Indonesia Peserta Didik Setelah Penerapan Metode Simak Terka Materi Teks Deskripsi Peserta Didik Kelas II SDN No.125 Inpres Bulukunyi Kab. Takalar.

Pada bagian ini peneliti akan mengemukakan hasil penelitian setelah penerapan metode simak terka terhadap hasil belajar pada materi teks deskripsi. Berdasarkan tes yang telah diberikan kepada peserta didik di kelas (eksperimen) maka diperoleh data-data sebagai berikut:

**Tabel 4.5 Tabel Distribusi Frekuensi Setelah diterapkan Metode Simak Terka Post Test**

	Frequency	Percent	Valid Percent	Cumulative Percent
Valid 60	4	17.4	17.4	17.4
70	8	34.8	34.8	52.2
80	7	30.4	30.4	82.6
90	4	17.4	17.4	100.0
Total	23	100.0	100.0	

Sumber: Hasil Analisis Data Penelitian dengan Aplikasi SPSS



**Tabel 4.6 Data Hasil Belajar Peserta Didik Setelah diterapkan Metode Simak Terka**

**Statistics**  
Post Test

N	Valid	23
	Missing	0
Mean		74.78
Std. Deviation		9.941
Variance		98.814
Minimum		60
Maximum		90

Sumber: Hasil alisis Data Penelitian dengan Aplikasi SPSS

Berdasarkan data yang diperoleh dari hasil analisis, maka hasil belajar peserta didik setelah diterapkan metode pembelajaran simak terka dikategorikan pada tabel 4.7.

**Tabel 4.7 Kategori *Pre-test* Hasil Belajar Bahasa Indonesia Peserta didik di Kelas II SDN No.125 Inpres Bulukunyi**

Rentang Nilai	Kategori	<i>Pre-test</i>	
		Frekuensi	Persentase
0 – 34	Sangat Rendah	0	0%
35 – 54	Rendah	0	0%
55 – 64	Sedang	4	17,4%
65 – 84	Tinggi	15	65,2%
85 – 100	Sangat Tinggi	4	17,4%
Jumlah		23	100%

Berdasarkan hasil penelitian yang dilakukan maka diperoleh data seperti pada tabel 4.7, bahwa setelah diterapkan dan diberikan tes (*post-test*) hasil belajar peserta didik yaitu terdapat 4 peserta didik berada pada kategori sangat tinggi dengan persentase 17,4%, 15 peserta didik pada kategori tinggi dengan persentase sebesar 65,2% dan terdapat 4 peserta didik berada pada kategori sedang dengan

persentase 17,4%. Tidak ada peserta didik yang masuk dalam kategori rendah dan sangat rendah.

### 3. Pengaruh Penerapan Metode Simak Terka Terhadap Hasil Belajar Materi Teks Deskripsi Peserta Didik Kelas II SDN No.125 Inpres Bulukunyi Kab. Takalar.

Adapun untuk menjawab rumusan masalah ketiga dalam penelitian ini adalah dengan:

#### a. Uji Normalitas Data

Uji normalitas adalah uji data yang berguna untuk mengetahui apakah penelitian yang akan dilaksanakan terdistribusi dengan normal atau tidak. Pada penelitian ini, uji normalitas yang digunakan yakni Shapiro Wilk karena sampel kurang dari 50 dengan menggunakan taraf 0,05. Jika angka signifikan (sig.)  $< 0,05$  maka data tidak berdistribusi normal sedangkan jika angka signifikan (sig.)  $> 0,05$  maka data berdistribusi normal. Berikut hasil uji normalitas didapatkan:

**Tabel 4.8 Uji Normalitas *Pre-test***

#### Tests of Normality

	Kolmogorov-Smirnov <sup>a</sup>			Shapiro-Wilk		
	Statistic	Df	Sig.	Statistic	Df	Sig.
Pre Test	.204	23	.014	.905	23	.032

#### a. Lilliefors Significance Correction

Sumber: Hasil Analisis Data Penelitian dengan Aplikasi SPSS

**Tabel 4.9 Uji Normalitas *Post-test***

	Kolmogorov-Smirnov <sup>a</sup>			Shapiro-Wilk		
	Statistic	Df	Sig.	Statistic	Df	Sig.
Post Test	.207	23	.012	.887	23	.014

a. Lilliefors Significance Correction

Sumber: Hasil Analisis Data Penelitian dengan Aplikasi SPSS

Berdasarkan tabel 4.8, diperoleh nilai signifikansi *pre-test* adalah 0,032 jika dibandingkan dengan nilai  $\alpha$  (0,05) maka dapat dikatakan bahwa nilai signifikan pada tabel 4.8 lebih besar ( $0,032 > 0,05$ ) hal menunjukkan bahwa nilai tes peserta didik berdistribusi normal. Sedangkan nilai signifikan yang diperoleh *post-test* adalah sebesar 0,014 yang jika dibandingkan dengan nilai  $\alpha$  (0,05) maka dapat dikatakan bahwa nilai signifikan pada tabel 4.9 lebih besar ( $0,014 > 0,05$ ) sehingga dapat disimpulkan nilai tes belajar peserta didik berdistribusi normal.

b. Uji Hipotesis

Berdasarkan uji normalitas data yang diperoleh bahwa data hasil belajar pada penelitian ini adalah berdistribusi dengan normal. Oleh karena itu, Uji hipotesis dapat dilakukan dengan menggunakan rumus uji t satu sampel atau uji t berpasangan (*paired samples t-test*). Dalam penelitian ini rumus di gunakan yaitu uji t dan untuk mengetahui adanya perbedaan setelah penerapan metode simak terka terhadap hasil belajar pada materi teks deskripsi.

- a. Jika nilai signifikansi (2-tailed) < 0,05, maka terdapat perbedaan yang signifikan antara hasil belajar sebelum dan setelah menggunakan metode simak terka terhadap hasil belajar pada materi teks deskripsi pada peserta didik kelas II SDN No.125 Inpres Bulukunyi Kab. Takalar.

- b. Nilai signifikansi (2-tailed)  $> 0,05$ , maka tidak terdapat perbedaan yang signifikan antara hasil belajar sebelum dan setelah menggunakan metode simak terka terhadap hasil belajar materi teks deskripsi pada peserta didik kelas II SDN No.125 Inpres Bulukunyi Kab. Takalar.
- c. Pengambilan keputusan jika terdapat perbedaan hasil belajar sebelum dan setelah diajar dengan menggunakan metode simak terka, maka selanjutnya dilihat dari rata-rata hasil belajar. Jika rata-rata hasil belajar *post-test* lebih besar daripada *pre-test* dapat disimpulkan bahwa penerapan metode simak terka memberikan pengaruh positif terhadap hasil belajar peserta didik kelas II SDN No.125 Inpres Bulukunyi Kab. Takalar. Hasil Analisisnya dapat dilihat pada tabel berikut ini:

**Tabel 4.10 Uji T berpasangan atau Paired Samples Test**  
**Paired Samples Test**

	Paired Differences					T	Df	Sig. (2-tailed)
	Mean	Std. Deviation	Std. Error Mean	95% Confidence Interval of the Difference				
				Lower	Upper			
Pair 1 Pre Test - Post Test	-33.913	11.176	2.330	-38.746	-29.080	14.553	22	.000

Sumber: Hasil Analisis Data Penelitian dengan Aplikasi SPSS

Berdasarkan tabel 4.10 hasil uji Paired Sample T-Test diperoleh nilai signifikansi (2-tailed) sebesar 0,000. Nilai signifikansi yang diperoleh tersebut lebih kecil dari  $\alpha$  ( $0,000 < 0,05$ ). Sehingga dapat disimpulkan bahwa terdapat perbedaan sebelum dan sesudah diterapkannya metode simak terka terhadap rata-rata hasil belajar peserta didik pada materi teks deskripsi di kelas II SDN No.125 Inpres Bulukunyi Kab. Takalar.

Selanjutnya dari rata-rata hasil belajar diketahui nilai *post-test* sebesar 74,78 lebih besar dari pada nilai *pre-test* sebesar 40,87 sehingga dapat disimpulkan bahwa penerapan metode simak terka memberikan pengaruh positif terhadap hasil belajar peserta didik.

### **C. Pembahasan**

Penelitian yang dilaksanakan di SDN No.125 Inpres Bulukunyi ini bertujuan untuk mengetahui pengaruh dari penerapan metode pembelajaran simak terka terhadap hasil belajar bahasa Indonesia materi teks deskripsi peserta didik kelas II. Sampel dalam penelitian ini adalah kelas II berjumlah 23 peserta didik, kegiatan pembelajaran bahasa Indonesia dilakukan dengan baik, hal ini ditandai dengan antusias peserta didik yang bagus selama mengikuti proses pembelajaran.

Berdasarkan analisis statistik yang dilakukan akan dikemukakan hasil penelitian yang didapatkan. Hasil dari observasi yang dilakukan pada saat penelitian menunjukkan bahwa terdapat pengaruh setelah penerapan metode pembelajaran simak terka terhadap hasil belajar bahasa Indonesia materi teks deskripsi peserta didik kelas II SDN No.125 Inpres Bulukunyi, hal ini dapat dilihat pada analisis deskriptif dan analisis inferensial sebagai berikut:

#### **1. Deskripsi Hasil Belajar Bahasa Indonesia Peserta Didik Kelas II SDN No.125 Inpres Bulukunyi Sebelum Menggunakan Metode Simak Terka.**

Dalam proses pembelajaran bahasa Indonesia sebelum diterapkannya metode pembelajaran simak terka dulu hanya menggunakan metode ceramah sehingga hasil belajar beberapa peserta didik tidak memuaskan ini terbukti dari nilai tes (*pre-test*) sebelum diberi perlakuan. Lebih rendahnya rata-rata hasil belajar bahasa Indonesia peserta didik pada kelas yang diajar dengan tidak diajar menggunakan metode pembelajaran dikarenakan kurang aktifnya peserta didik

dalam mengikuti proses pembelajaran. Peserta didik membutuhkan sebuah stimulus agar dapat berperan aktif dalam proses pembelajaran. Pembelajaran dengan tidak menggunakan metode pembelajaran kurang mempengaruhi hasil belajar peserta didik. Dimana, nilai rata-rata minat belajar bahasa Indonesia peserta didik yang diajar dengan tidak menggunakan metode pembelajaran adalah 40,87 berada pada kategori tinggi.

## **2. Deskripsi Hasil Belajar Bahasa Indonesia Peserta Didik Kelas II SDN No.125 Inpres Bulukunyi Setelah Menggunakan Metode Pembelajaran Simak Terka.**

Pembelajaran dengan menggunakan metode pembelajaran simak terka terhadap hasil belajar bahasa Indonesia materi teks deskripsi menumbuhkan minat belajar peserta didik untuk belajar, sehingga hal ini kemudian akan mempengaruhi hasil belajar peserta didik. Metode pembelajaran simak terka ini terdiri atas sebuah kalimat yang menggambarkan sebuah objek seperti buah, hewan dll dan sebuah gambar yang memudahkan peserta didik untuk menerka atau menebak objek yang dideskripsikan.

Dalam pelaksanaan pembelajaran menggunakan metode pembelajaran simak terka memberikan respon positif dari peserta didik, dimana peserta didik sangat antusias dalam mengerjakan tes (*post-test*) dengan menggunakan metode tersebut. Biasanya jika tidak menggunakan metode rata-rata peserta didik keliru terhadap jawaban apakah sudah benar atau tidak. Tetapi dengan menggunakan metode simak terka ini peserta didik bisa melihat langsung jawabannya dengan memperhatikan gambar. Hal ini dilihat dari rata-rata hasil belajar peserta didik (*post-test*) setelah menggunakan metode simak terka yaitu 74,78 berada pada kategori sangat tinggi.

### **3. Pengaruh Metode Pembelajaran simak terka terhadap Hasil Belajar Bahasa Indonesia Materi Teks Deskripsi di SDN N0. 125 Inpres Bulukunyi.**

Berdasarkan hasil penelitian diatas, hasil menunjukkan bahwa dengan menggunakan metode pembelajaran simak terka sangat efisien dalam proses belajar mengajar. Karenanya dapat membantu peserta didik dalam memahami materi pelajaran yang dipelajarinya dan juga membantu peserta didik untuk mencapai tujuan pembelajaran secara efektif dan efisien dalam proses pembelajaran. Berdasarkan hasil analisis inferensial dalam menguji hipotesis atau ada tidaknya pengaruh antara variabel X terhadap variabel Y yakni dengan menggunakan uji-t sampel berpasangan atau *paired sample t-test*.

Hasil sebelum (*pre-test*) dan setelah (*post-test*) diterapkan metode pembelajaran simak terka dapat disimpulkan bahwa hipotesis diterima. Dari analisis *uji-t sampel berpasangan* di peroleh nilai signifikan sebesar  $0,000 < 0,05$ , dengan demikian dapat disimpulkan bahwa terdapat perbedaan hasil belajar sebelum dan sesudah diajar menggunakan metode pembelajaran simak terka terhadap hasil belajar bahasa Indonesia materi teks deskripsi peserta didik kelas II SDN No.125 Inpres Bulukunyi Kabupaten Takalar. Berdasarkan nilai rata-rata hasil belajar sebelum (*pre-tes*) sebesar 40,87 yang berada pada kategori tinggi dan rata-rata hasil belajar setelah (*post-test*) 74,78 yang berada pada kategori sangat tinggi. Hal ini menunjukkan rata-rata hasil belajar meningkat, sehingga dapat disimpulkan bahwa penerapan metode simak terka memberikan pengaruh positif terhadap hasil belajar peserta didik.

Hal ini sesuai dengan penelitian yang dilakukan oleh Desi Malaysia Sari dan Asri Susetyo Rukmi dengan judul "*Pengaruh Penggunaan Metode Simak*

*Terka Terhadap Keterampilan Menulis Teks Deskripsi” yang menunjukkan bahwa penggunaan metode simak terka terbukti dapat memberikan hasil yang positif terhadap peningkatan hasil belajar peserta didik.*





## BAB V

### PENUTUP

#### A. Kesimpulan

Berdasarkan hasil analisis diperoleh kesimpulan sebagai berikut:

1. Hasil belajar peserta didik sebelum penerapan metode pembelajaran simak terka terhadap hasil belajar bahasa Indonesia materi teks deskripsi sebesar 40,87 berada pada kategori sedang
2. Hasil belajar peserta didik setelah penerapan metode pembelajaran simak terka terhadap hasil belajar bahasa Indonesia materi teks deskripsi sebesar 74,78 berada pada kategori tinggi.
3. Berdasarkan uji *Paired Sample t-test* diperoleh nilai signifikansi (2-tailed) sebesar 0,000. Nilai signifikansi yang diperoleh tersebut lebih kecil dari  $\alpha$  ( $0,000 < 0,05$ ). Sehingga dapat disimpulkan bahwa terdapat perbedaan rata-rata hasil belajar sebelum dan setelah diajar dengan menggunakan metode simak terka dan data rata-rata hasil belajar mengalami peningkatan sehingga penerapan metode simak terka berpengaruh positif terhadap hasil belajar peserta didik kelas II SDN No.125 Inpres Bulukunyi Kabupaten Takalar.

#### B. Implikasi Penelitian

1. Dengan merujuk hasil penelitian ini, diharapkan para pendidik yang mengajar mata pelajaran bahasa Indonesia materi teks deskripsi agar dapat menggunakan metode pembelajaran simak terka sebagai salah satu alternatif cara dalam meningkatkan hasil belajar bahasa Indonesia peserta didik.

2. Skripsi ini bisa dijadikan salah satu referensi bagi peneliti berikutnya dan bisa menjadi acuan dalam mengembangkan penelitian tentang metode pembelajaran bahasa Indonesia di masa mendatang.



## DAFTAR PUSTAKA.

- Alpian Yayan, “Pentingnya Pendidikan Bagi Manusi”, *Jurnal Buana Pengabdian*, Vol, 1 No, 1 2019.
- Amin Alfauzan, *Metode Pembelajaran Agama Islam*, (Bengkulu: Iain Bengkulu Perss) 2015.
- Hermaditoyo Stanislaus “Teks Deskriptif Dalam Pembelajaran Bahasa Indonesia Kurikulum 2013”. *Jurnal Pendidikan Dan Kebudayaan Missio*, Volume 10, Nomor 2, Juni 2018.
- Jatut Yoga Prameswari, Peran UUD Nomor 24 Tahun 2009 Terhadap Pendidikan Bahasa Indonesia, *Jurnal Ilmiah Kependidikan*, Vol. 4, No 1 Maret 2017.
- Jelita Dwi Septya Dwi Jelita “Pembelajaran Menyimak Berbasis Pendidikan Karakter”, *Jurnal Multidisiplin Dehasen*, Vol. 1 No. 3 Juli 2022
- Kementrian Agama Republik Indonesia, Al Qur’an Surah Al-A’raf/7:204
- K. Perayani, I.W. Rasna, “Pembelajaran Keterampilan Menyimak Dengan Media Podcast Berbasis Model Pembelajaran Project Based Learning (PjBl), *Jurnal Pendidikan dan Pembelajaran Bahasa Indonesia Vol. 11 No 1*, 2022.
- Laydia Nurjana Suci Putri, Peningkatan Keterampilan Menyimak Melalui Penerapan Metode Membaca Ujaran Pada Siswa Tunarungu, 2020
- Mania Sitti dan Saat Sulaiman .*Pengantar Metodologi Penelitian*, Cet. Kedua; Makassar : Pustakan Almaida, 2020
- Majid, Abdul *Penilaian Autentik Proses dan Hasil Belajar* Bandung: Remaja Rosdakarya, 2015
- Munawar Agil Ahmad,, Andi Marjuni, Munirah, “Pengaruh Penerapan Metode Bermain Peran (Role Playing) Pada Pembelajaran Al-qur’an Hadits Terhadap Hasil Belajar Peserta Didik Kelas iv MI al- karimah Tanrung Kecamatan Ajangale Kabupaten Bone”. *Jurnal Ilmiah Pendidikan Madrasah Ibtidaiyah*, 2022

- Majid Abdul, *Penilaian Autentik Proses dan Hasil Belajar* (Bandung: Remaja Rosdakarya, 2015).
- Nurrita Teni, “Pengembangan Media Pembelajaran Untuk Meningkatkan Hasil Belajar Siswa”, *Jurnal Misykat* 3, No 1 2018
- Noor Rifka Muhammad, “Penerapan media website nhk world japan dalam pembelajaran shokyu kikitori”, 2022
- Prameswari Yoga Jatut, Peran UUD Nomor 24 Tahun 2009 Terhadap Pendidikan Bahasa Indonesia, *Jurnal Ilmiah Kependidikan*, Vol. 4, No 1 Maret 2017.
- Rosnawati Desi “Pengaruh penerapan metode bercerita terhadap perkembangan kemampuan menyimak anak usia 5-6 tahun di Paud mutiara hati, 2016.
- Rosdiana, Getteng Rahman Abd, *Etika Profesi Keguruan*, Arti Bumi Intaran, 2020
- R, Kurniawan, “Penguasaan Materi Pembelajaran Keterampilan Berbahasa Indonesia Mahasiswa S1 Program Studi Pendidikan Bahasa dan Sastra Indonesia Fkip Universitas Bengkulu”. *Jurnal Ilmiah Korpus*, 2(10), 2016.
- Sari Malaysa Desi. Pengaruh Penggunaan Metode Simak Terka Terhadap Keterampilan Menulis Teks Deskripsi Siswa Kelas 1. *Jurnal Pendidikan*. Vol 03 No 02, 2015.
- Suprihartiningrum Jamil, *Strategi Pembelajaran Teori & Aplikasi*, (Yogyakarta: Ar-Ruzz Media) 2016.
- Simatupang Dirlina Nurhenti, “Meningkatkan Kemampuan Menyimak Anak Melalui Stategi Simak-Kerjakan, 2017.
- Sugiyono, *Statistika untuk Penelitian* .Bandung:Alfabeta, 2017.
- Ulfa Maria “Pengaruh metode simak tulis terhadap keterampilan menyimak teks cerita, 2015.



**DOKUMENTASI PENELITIAN**

**Gambar 1. Perkenalan diri dengan peserta didik kelas II**



**Gambar 2. Menjelaskan materi tentang teks deskripsi secara sederhana**



**Gambar 3. Memberikan soal Pre-test**



**Gambar 4. Menjelaskan Materi teks deskripsi dengan menunjukkan sebuah kalimat disertai dengan gambar**



**Gambar 6. Proses Pembelajaran menggunakan metode simak terka dengan materi teks deskripsi**



**Gambar 7. Membagikan Soal Post-test**



**Gambar 8. Membantu peserta didik yang kesulitan memahami soal post-test**



**Gambar 9. Foto bersama dengan guru dan kepala sekolah**

ALAUDDIN  
MAKASSAR



## RIWAYAT HIDUP PENULIS



**Fitri Sikki**, lahir di Takalar, pada tanggal 28 Desember 2000, dan merupakan anak pertama pasangan Ibrahim Dg. Sikki dan Nurhaedah Dg. Simba. Pendidikan Formal dimulai dari Sekolah Dasar di SDN No 22 Cakura dan lulus pada tahun 2012. Pada tahun yang sama, penulis melanjutkan pendidikan di sekolah menengah pertama di MTS Negeri Bulukunyi Takalar dan lulus pada tahun 2015, dan pada tahun yang sama pula penulis melanjutkan pendidikan di SMA Negeri 8 Takalar dan lulus pada tahun 2018. Pada tahun yang sama penulis mendaftarkan diri menjadi mahasiswa di Universitas Islam Negeri Alauddin Makassar pada jalur SPAN-PTKIN, dan lulus pada jurusan **Pendidikan Guru Madrasah Ibtidaiyah (PGMI), Fakultas Tarbiyah dan Keguruan.**

UNIVERSITAS ISLAM NEGERI  
**ALAUDDIN**  
M A K A S S A R