

ANALISIS FAKTOR-FAKTOR YANG MEMPENGARUHI TINGKAT PENDAPATAN EKONOMI RUMAH TANGGA

*(Studi Kasus Buruh Perempuan Perkebunan Teh Malino Highlands
Kecamatan Tinggimoncong Kabupaten Gowa)*



SKRIPSI

*Diajukan Untuk Memenuhi Salah Satu Syarat Guna Memperoleh Gelar
Sarjana Ekonomi (SE) Pada Jurusan Ilmu Ekonomi
Fakultas Ekonomi dan Bisnis Islam
UIN Alauddin Makassar*

Oleh :

NURSYAMSI
10700110055

**JURUSAN ILMU EKONOMI
FAKULTAS EKONOMI DAN BISNIS ISLAM
UNIVERSITAS ISLAM NEGERI (UIN) ALAUDDIN MAKASSAR**

2014

PERNYATAAN KEASLIAN SKRIPSI

Mahasiswa yang bertandatangan di bawah ini:

Nama : **Nursyamsi**
NIM : 10700110066
Tempat/Tgl. Lahir : Malino/ 1 Mei 1992
Jur/Prodi/Konsentrasi : Ilmu Ekonomi/ Strata I
Fakultas/Program : Ekonomi dan Bisnis Islam/Strata I
Alamat : Pammolongan, Kel. Bontolerung Kec. Tinggimoncong
Kab. Gowa
Judul : Analisis Faktor-faktor yang mempengaruhi Tingkat
Pendapatan Ekonomi Rumah Tangga (*studi kasus buruh
perempuan perkebunan teh Malino Highlands Kecamatan
Tinggimoncong Kabupaten Gowa*)

Menyatakan dengan sesungguhnya dan penuh kesadaran bahwa skripsi ini benar dan hasil karya sendiri. Jika kemudian hari terbukti bahwa ia merupakan duplikat, tiruan, plagiat, atau dibuat oleh orang lain, sebagian atau seluruhnya, maka skripsi dan gelar yang diperoleh karenanya batal demi hukum.

Samata, 28 Agustus 2014
Penyusun,

Nursyamsi
NIM: 10700110055

PERSETUJUAN PEMBIMBING

Pembimbing penulisan skripsi saudara **Nursyamsi, NIM : 10700110055**, mahasiswa Jurusan Ilmu Ekonomi pada Fakultas Ekonomi dan Bisnis Islam UIN Alauddin Makassar, setelah meneliti dan mengoreksi secara seksama skripsi berjudul, “**Analisis Faktor-faktor yang Mempengaruhi Tingkat Pendapatan Ekonomi Rumah Tangga (Studi Kasus Buruh Perempuan Perkebunan Teh Malino Highlands)**”, memang bahwa skripsi tersebut telah memenuhi syarat ilmiah dan dapat disetujui untuk sidang *munaqasah*.

Demikian persetujuan ini diberikan untuk diproses lebih lanjut.

Samata, 28 Agustus 2014

Pembimbing I

Pembimbing II

Dr. H. Abdul Wahab, S.E., M.Si
NIP. 19720421 200801 1006

Rahmawati Muin, S.Ag., M.Ag
NIP. 19760701 200212 2 001

PENGESAHAN SKRIPSI

Skripsi yang berjudul “**Analisis Faktor-faktor yang Mempengaruhi Tingkat Pendapatan Ekonomi Rumah Tangga (studi kasus buruh perempuan perkebunan teh Malino Highlands) Kecamatan Tinggimoncong Kabupaten Gowa**” yang disusun oleh saudara : **Nursyamsi**, Nim : **10700110055**, mahasiswi Program Studi Jurusan Ilmu Ekonomi pada Fakultas Ekonomi dan Bisnis Islam UIN Alauddin Makassar, telah diuji dan dipertahankan dalam sidang munaqasyah yang diselenggarakan pada hari **kamis** tanggal **11 September 2014 M**, bertepatan dengan tanggal **16 Dzulqa’dah 1435 H** dan dinyatakan telah dapat diterima sebagai salah satu syarat untuk mendapatkan gelar Sarjana Ekonomi (SE) pada Fakultas Ekonomi dan Bisnis Islam Jurusan Ilmu Ekonomi dengan beberapa perbaikan.

Samata, 18 September 2014 M
23 Dzulqa’dah 1435 H

DEWAN PENGUJI

Ketua : Prof. Dr. H. Ambo Asse., M.Ag (.....)

Sekretaris : Dr. Amiruddin K., M.Ei (.....)

Munaqisy I : Drs. Syaharuddin., M.Si (.....)

Munaqisy II : Dr. Awaluddin, SE., M.Si (.....)

Pembimbing I : Dr. H. Abdul Wahab, SE., M.Si (.....)

Pembimbing II : Rahmawati Muin, S.Ag., M.Ag (.....)

Diketahui oleh :
Dekan Fakultas Ekonomi dan Bisnis Islam
UIN Alauddin Makassar

Prof. Dr. H. Ambo Asse., M.Ag
Nip. 19581022 198703 1 002

KATA PENGANTAR



*Al-hamdulillahi rabbil 'alamin, wasshalatu wassalam 'alaa ashrafil
anbiyaai wal mursalin wa 'alaa alihi wa ashobihi ajma'iin. Amma ba'du.*

Puji syukur senantiasa kita panjatkan kehadiran Allah 'azza wa jalla, karena dengan Rahmat dan Hidayah-Nyalah sehingga skripsi ini dapat diselesaikan dalam bentuk yang sederhana. Seiring dengan itu, tak lupa pula penulis kirimkan shalawat dan salam kepada Nabiullah Muhammad *Shallahu 'alaihi wa sallam* beserta keluarga dan sahabat-sahabatnya.

Skripsi ini penulis susun untuk memenuhi salah satu syarat meraih gelar Sarjana Ekonomi (SE) pada Jurusan Ilmu Ekonomi Fakultas Ekonomi dan Bisnis Islam UIN Alauddin Makassar. Judul skripsi yang penulis susun adalah “Analisis Faktor-faktor yang Mempengaruhi Tingkat Pendapatan Ekonomi Rumah Tangga (studi kasus buruh perempuan perkebunan teh Malino Highlands)”.

Dalam penyusunan skripsi ini, penulis menyadari bahwa tidak bisa melakukan sesuatu tanpa membutuhkan bantuan dari berbagai pihak. Oleh karena itu melalui karya tulis ini, penulis mengucapkan banyak terima kasih terutama kepada :

1. Kedua orang tua tercinta, Sulaiman dan Saera S.Pd yang dengan setulus hati telah membesarkan, memelihara dan mendidik penulis serta berkorban baik secara materil maupun moril hingga selesainya skripsi ini. Begitupun dengan adik-adik saya Almarhum Kaharuddin, Irwan dan Dewi yang menjadi

penyemangat dan motivasi saya untuk selalu berkarya dan menjadi yang terbaik.

2. Bapak Prof. Dr. H. A. Qadir Gassing HT., M.S. selaku Rektor UIN Alauddin Makassar yang telah memberikan kebijakan-kebijakan demi membangun UIN Alauddin Makassar agar lebih berkualitas dan dapat bersaing dengan perguruan tinggi lain.
3. Prof. Dr. H. Ambo Asse, M.Ag selaku Dekan Fakultas Ekonomi dan Bisnis Islam serta kepada Dr. H. Muslimin Kara, M.Ag selaku Pembantu Dekan I, Dr. H. Abdul Wahab, SE., M.Si selaku pembantu dekan II sekaligus pembimbing I yang telah memberikan arahan dan bimbingan dalam penulisan skripsi ini dan Drs. Syaharuddin, M.Si selaku dekan III.
4. Dr. Amiruddin K, S.Ag., M.Ei selaku Ketua Jurusan Ilmu Ekonomi dan kepada bapak Hasbiullah SE., M.Si selaku Sekretaris Jurusan Ilmu Ekonomi yang senantiasa memberikan semangat kepada penulis untuk menyelesaikan skripsi ini.
5. Ibu Rahmawati Muin, S.Ag. M.Ag selaku pembimbing II yang telah memberikan arahan dan bimbingan dalam penulisan skripsi ini.
6. Para dosen Fakultas Ekonomi dan Bisnis Islam yang telah memberikan ilmunya dengan setulus hati.
7. Staf tata usaha dan Staf Jurusan yang telah memberikan pelayanan maksimal sejak memasuki Fakultas Ekonomi dan Bisnis Islam sampai akhir studi.

8. Kepala Perpustakaan UIN Alauddin Makassar beserta para stafnya yang telah memfasilitasi buku-buku dan karya-karya ilmiah lainnya sebagai sumber referensi.
9. Kanda Ucchink yang selama ini menjadi teman dekat penulis terima kasih telah banyak meluangkan waktunya, menemani dalam suka maupun duka, memberikan motivasi dan dorongan dalam penyelesaian skripsi ini.
10. Keluarga kecil penulis PAP (Patri Abdullah Permai), Kanda Whi-whi, Kanda Heru, Kanda Amin, Asty Culund, Reski, Anhy Panpoh, Ekha, serta Kanda Rais terima kasih atas dukungan, dorongan dan do'anya selama dalam proses penyelesaian skripsi ini.
11. Sahabat-sahabat saya di Ilmu Ekonomi angkatan 2010, Asty Culund, Kayyah, Kanda Ija, Erni Kumala, Nurfaidah, Enceng, Tika, Siska, Upphy, dan Umaldin yang telah memberikan dukungan dan doa selama dalam proses penyelesaian skripsi ini.
12. Teman-teman jurusan Ilmu Ekonomi angkatan 2010 dan teman-teman yang lain yang tidak bisa saya sebutkan satu per satu namanya, terima kasih atas semua bantuan dan dukungannya selama dalam penyelesaian skripsi ini.
13. Bapak Drs. Syaifuddin selaku bapak posko Kuliah Kerja Nyata (KKN), yang telah memberikan kasih sayang, telah menganggap penulis sebagai anak sendiri, terima kasih banyak atas semuanya.
14. Teman-teman di lokasi Kuliah Kerja Nyata (KKN) Kelurahan Lembang Gantarang Keke, Kecamatan Tompobulu, Kabupaten Bantaeng masing-masing : Kordes (Uchenk), Khykhy, Rani, Rajab, Mario, Korcam (Asriadi)

dan Haeruddin serta teman-teman lain yang telah memberikan dan mengajarkan makna hidup sebagai makhluk sosial selama dua bulan.

15. Teman-teman keluarga besar IKAREN (Ikatan Alumni Pesantren) Bukit Hidayah Malino yang telah memberikan pelajaran yang berharga dan tak henti-hentinya memotivasi penulis dalam penyelesaian skripsi ini.
16. Teman-teman Himpunan Pelajar Mahasiswa Gowa (HIPMA Gowa) Koordinatorat Tinggimoncong dan teman-teman HIPMA Gowa Komisariat UIN Alauddin Makassar.
17. Seluruh keluarga besar penulis yang senantiasa memberikan dorongan untuk tetap menuntut ilmu hingga saat ini.
18. Kepada semua pihak yang telah berjasa kepada penulis yang hanya karena keterbatasan ruang hingga tidak dapat penulis sebutkan satu persatu.

Akhirnya hanya kepada Allah SWT jualah penulis memohon agar mereka yang telah berjasa kepada penulis diberikan balasan yang berlipat ganda serta bantuan yang diberikan mendapat balasan yang lebih baik di sisi Allah 'Azza wa jalla. Amin

Samata, 2 September 2014

Nursyamsi
Nim : 10700110055

DAFTAR ISI

HALAMAN JUDUL	i
PERNYATAAN KEASLIAN SKRIPSI	ii
PERSETUJUAN PEMBIMBING	iii
PENGESAHAN SKRIPSI	iv
KATA PENGANTAR	v
DAFTAR ISI	ix
DAFTAR TABEL	xi
DAFTAR GAMBAR	xii
PEDOMAN TRANSLITERASI	xiii
ABSTRAK	xv
BAB I PENDAHULUAN	1-13
A. Latar Belakang	1
B. Rumusan Masalah	8
C. Hipotesis	9
D. Definisi Operasional dan Ruang Lingkup Penelitian	9
E. Kajian Pustaka/ Penelitian Terdahulu	11
F. Tujuan dan Kegunaan Penelitian	12
BAB II TINJAUAN TEORETIS	14-32
A. Konsep Pendapatan	14
1. Pengertian Pendapatan dan Pendapatan Rumah Tangga	14
2. Ekonomi Rumah Tangga Keluarga	18
B. Buruh Wanita	20
1. Peran dan Buruh Wanita	20
2. Tingkat Pendidikan Buruh Wanita	24
3. Alokasi Jam Kerja	26
4. Pengalaman Kerja	29
C. Kerangka Pikir	30
BAB III METODOLOGI PENELITIAN	33-43
A. Jenis dan Lokasi Penelitian.....	33
1. Jenis Penelitian	33

2. Lokasi Penelitian dan Waktu Penelitian	34
B. Pendekatan Penelitian	34
C. Populasi dan Sampel	34
D. Metode Pengumpulan Data	35
E. Teknik Pengolahan dan Analisis Data	36
1. Analisis Regresi Linear Berganda	36
2. Uji Asumsi Klasik	37
3. Uji Statistik	40
BAB IV HASIL PENELITIAN DAN PEMBAHASAN	44-66
A. Gambaran Umum Kecamatan Tinggimoncong	44
B. Gambaran Umum Perkebunan Teh Malino Highlands	45
1. Latar Belakang Perkebunan Teh Malino Highlands	45
2. Dampak Sosial Ekonomi	47
C. Gambaran Umum Variabel Penelitian	47
1. Pendapatan Rumah Tanga	47
2. Pendidikan Wanita	48
3. Alokasi Jam Kerja	50
4. Pengalaman Kerja	51
D. Hasil Penelitian	52
1. Analisis Uji Asumsi Klasik	52
2. Analisi Regresi	55
3. Koefisien Regresi	56
4. Uji statistik	57
E. Pembahasan Hasil Penelitian	62
1. Hasil Uji Simultan	62
2. Hasil Uji Parsial	63
BAB V PENUTUP	67-69
A. Kesimpulan	67
B. Saran	68
DAFTAR PUSTAKA	70-71
LAMPIRAN-LAMPIRAN	72-82
DAFTAR RIWAYAT HIDUP	83

DAFTAR TABEL

Tabel 1.1 Jumlah Keluarga Menurut Tahapan Kesejahteraan di Sulawesi Selatan Tahun 2007-2011	3
Tabel 2.1 Pendidikan Keluarga Miskin dan Tidak Miskin Tahun 2007-2011	25
Tabel 4.1 Karakteristik Responden Berdasarkan Pendapatan (Rp/hari)	48
Tabel 4.2 Karakteristik Responden Berdasarkan Pendidikan Formal	49
Tabel 4.3 Karakteristik Responden Berdasarkan Alokasi Waktu Kerja	50
Tabel 4.4 Karakteristik Responden Berdasarkan Pengalaman Kerja	51
Tabel 4.5 Hasil Uji Multikolinearitas Variabel Bebas	54
Tabel 4.6 Hasil Estimasi Model Pendapatan Rumah Tangga	56
Tabel 4.7 Nilai Signifikansi Uji F	58
Tabel 4.8 Hasil Perhitungan Koefisien Regresi	59



DAFTAR GAMBAR

Gambar 2.1 Kerangka Fikir	32
Gambar 4.1 Grafik Uji Normalitas Data	52
Gambar 4.2 Grafik Scatterplot	55



PEDOMAN TRANSLITERASI

Transliterasi arab-latin dipakai dalam penulisan skripsi ini berpedoman kepada SKB Menteri Agama dan Menteri Pendidikan dan Kebudayaan Republik Indonesia, tetanggal 22 Januari 1988 No. 158 tahun 1987, No. 0543b/U/1987

Pedomannya adalah sebagai berikut:

No	Huruf Arab	Nama	Huruf LATIN	Keterangan
1	ا	alif	tidak dilambangkan
2	ب	ba'	Ba	Be
3	ت	ta'	T	Te
5	ث	sa'	S/	Es (dengan titik di atas)
6	ج	jim	J	Je
7	ح	ha	h}	Ha (dengan titik di bawah)
8	خ	kha'	kh	Ka dan ha
9	د	da'	D	De
10	ذ	za'	Z/	Zet (dengan titik di atas)
11	ر	ra'	R	Er
12	ز	zai'	Z	Zet
13	س	sin	S	Es
14	ش	syin	Sy	Es dan Ye
15	ص	sad	S}	Es (dengan titik di bawah)
16	ض	dad	D}	De (dengan titik di bawah)
17	ط	ta'	t}	Te (dengan titik di bawah)
18	ظ	Za'	z}	Zet (dengan titik di bawah)
19	ع	Ain'	Koma terbalik ke atas
20	غ	Gain'	G	Ge
21	ف	Fa	F	Ef
22	ق	Qaf	Q	Ki
23	ك	Kaf	K	Ka

24	ل	Lam	L	El
25	م	Mim	M	Em
26	ن	Nun	N	En
27	و	Wau	W	We
28	ه	Ha'	H	Ha
29	ء	Hamzah	Apostrof
29	ي	Ya'	Y	Ye



ABSTRAK

Nama Penyusun : Nursyamsi
NIM : 10700110055
Judul Skripsi : Analisis Faktor-faktor yang Mempengaruhi Tingkat Pendapatan Ekonomi Rumah Tangga (*Studi Kasus Buruh Perempuan Perkebunan Teh Malino Highlands*)

Penelitian ini bertujuan untuk menganalisis faktor-faktor yang mempengaruhi tingkat pendapatan ekonomi rumah tangga para buruh perempuan yang bekerja di perkebunan teh Malino Highlands. Faktor-faktor yang mempengaruhi tingkat pendapatan ekonomi rumah tangga buruh perempuan di perkebunan teh Malino Highlands ada 3 (tiga) yaitu : 1) pendidikan wanita, 2) alokasi jam kerja, dan 3) pengalaman kerja. Setelah mengetahui faktor-faktornya maka selanjutnya ditentukan manakah yang paling berpengaruh terhadap pendapatan ekonomi rumah tangga.

Metode yang digunakan dalam penelitian ini adalah *deskriptif* kuantitatif dengan menggunakan data primer. Data primer ini diperoleh dari kuesioner yang dibagikan kepada responden yaitu buruh perempuan yang bekerja pada perkebunan teh Malino Highlands. Kemudian data tersebut diolah di program excel dan di analisis menggunakan program SPSS 17 dengan metode analisis regresi linear berganda.

Hasil penelitian melalui metode regresi linear berganda menunjukkan bahwa dari tiga faktor yang mempengaruhi pendapatan ekonomi rumah tangga buruh perempuan di perkebunan teh Malino Highlands hanya satu variabel yang berpengaruh positif. Variabel yang berpengaruh secara positif adalah alokasi jam kerja yaitu apabila terjadi penambahan jam kerja sebesar 1 % maka variabel dependent yaitu pendapatan rumah tangga meningkat sebesar nilai koefisiennya sebesar 8.963,943. Sedangkan untuk variabel pendidikan wanita dan pengalaman kerja tidak berpengaruh secara positif terhadap variabel pendapatan rumah tangga.

Kata Kunci : *Pendapatan Ekonomi Rumah Tangga, Pendidikan Wanita, Alokasi Jam Kerja dan Pengalaman Kerja.*

BAB I

PENDAHULUAN

A. Latar Belakang

Sejak Repelita IV pengembangan subsektor perkebunan sangat digalakkan yang bertujuan untuk meningkatkan atau memenuhi target ekspor produk pertanian. Salah satu jenis tanaman perkebunan yang dikembangkan adalah teh (*Camelia sinensis*), dimana dalam kegiatannya banyak memperkerjakan tenaga kerja wanita sebagai tenaga pemetik teh.

Kehidupan keluarga di pedesaan dimana keluarga merupakan satu kesatuan ekonomi pada umumnya melibatkan seluruh anggota keluarga dalam melakukan aktifitas ekonomi. Dalam sektor pertanian, keterlibatan kaum wanita khususnya ibu rumahtangga relatif besar. Keluarga-keluarga di pedesaan yang umumnya berpenghasilan rendah, umumnya memiliki kaum wanita yang turut bekerja di sektor produksi maupun jasa atau bekerja sebagai tenaga di lahan-lahan pertanian yang membutuhkan tenaga kerja.¹

P.T Malino Highlands merupakan perusahaan perkebunan teh yang terletak di Kelurahan Pattapang Kecamatan Tinggimoncong Kabupaten Gowa. Mayoritas wanita atau ibu rumahtangga yang tinggal di sekitar perkebunan ini bekerja sebagai tenaga pemetik teh di perkebunan tersebut.

Keterlibatan wanita atau ibu rumahtangga sebagai pencari nafkah kedua

¹ Basuki Sigit Priyono, "Kajian Pergeseran Curahan Kerja Wanita Dari Tenaga Teh ke Jenis Pekerjaan Lainnya" Jurnal, (Bengkulu : 2012), h. 1

setelah ayah atau suami dipengaruhi oleh majunya ilmu pengetahuan dan teknologi serta keadaan ekonomi yang tidak stabil.

Sementara Parker dalam penelitian Sumanti dkk (2000) menyatakan bahwa ada beberapa faktor yang menyebabkan wanita mencari nafkah, antara lain memberi tambahan pendapatan untuk menutupi kekurangan ekonomi, untuk mengatasi kebosanan dan kesepian di rumah, keinginan untuk berteman serta keinginan untuk mengejar status. Dengan demikian keadaan sosial ekonomi berpengaruh terhadap partisipasi dan keinginan wanita untuk bekerja di luar rumahtangga untuk memperoleh pendapatan yang mampu menunjang ekonomi rumahtangganya.²

Salah satu indikator majunya suatu pembangunan adalah dengan melihat peningkatan pendapatan perkapita, yang mana pendapatan perkapita itu sendiri adalah suatu gambaran pertumbuhan ekonomi suatu daerah atau negara dan juga merupakan hasil pembagian antara pendapatan seluruh penduduk suatu daerah dengan jumlah penduduk suatu daerah atau negara yang bersangkutan. Artinya, semakin banyak jumlah penduduk diiringi kesempatan kerja yang tinggi, pendapatan perkapita juga akan meningkat. Semakin meningkatnya pendapatan perkapita dalam sebuah rumah tangga menunjukkan tingkat kesejahteraan yang dicapai anggota keluarga dalam rumah tangga tersebut. Berikut ini merupakan data jumlah keluarga menurut tahapan kesejahteraan.

² Parker, dalam penelitian Sumanti dkk, 2000, h. 2

Tabel 1.1 Jumlah Keluarga Menurut Tahapan Kesejahteraan di Sulawesi Selatan Tahun 2007-2011

Tahun	Jumlah Keluarga Prasejahtera (kk)	Persentase (%)	Jumlah Keluarga Sejahtera (kk)	Persentase (%)
2007	633.671	13,35 %	2.719.557	14,81 %
2008	747.282	13,52 %	2.757.341	14,83 %
2009	754.625	13,53 %	2.749.676	14,83 %
2010	770.492	13,55 %	2.745.484	14,82 %
2011	803.447	13,59 %	2.881.721	14,87 %

Sumber : Situs resmi BAPPENAS, 2012

Tabel 1.1 diatas menunjukkan jumlah keluarga Prasejahtera dan Sejahtera di Sulawesi Selatan pada tahun 2007 hingga tahun 2011. Pendataan keluarga selama periode 2007 sampai dengan 2011 menunjukkan bahwa jumlah keluarga Prasejahtera mengalami peningkatan yaitu 13,35 % keluarga pada tahun 2007 menjadi 13,52 % keluarga pada tahun 2011. Peningkatan ini disebabkan karena banyaknya kabupaten di Sulawesi Selatan yang mencanangkan program Bantuan Langsung Tunai (BLT).

Sedangkan jumlah keluarga Sejahtera mengalami penurunan yaitu 14,83 % keluarga pada tahun 2009 menjadi 14,82 % keluarga pada tahun 2010 yang sebelumnya meningkat di tahun 2008 sebesar 14,83 %. Penurunan ini diakibatkan oleh banyaknya pihak pemerintah yang menyelewengkan dana yang seharusnya diberikan untuk masyarakat. Secara umum, jumlah keluarga Prasejahtera mengalami peningkatan setiap tahunnya, sedangkan jumlah keluarga sejahtera pada tahun-tahun tertentu mengalami fluktuasi.³

Indikator keluarga sejahtera menurut BKKBN yaitu :

³ Dityasa Hanin Forddanta, *Peranan Wanita Dalam Menunjang Ekonomi Keluarga*, 2012, h. 12

- 1) Keluarga yang dapat memenuhi kebutuhan kebutuhan anggota keluarganya baik kebutuhan sandang, pangan, perumahan, sosial dan agama.
- 2) Keluarga yang mempunyai keseimbangan antara penghasilan keluarga dengan jumlah anggota keluarga.
- 3) Keluarga yang dapat memenuhi kebutuhan kesehatan anggota keluarga, kehidupan bersama dengan masyarakat sekitar, beribadah khusuk disamping terpenuhinya kebutuhan pokok.

Sedangkan indikator keluarga prasejahtera (sering dikelompokkan sebagai keluarga sangat miskin) adalah keluarga yang belum dapat memenuhi salah satu dari 5 (lima) kebutuhan dasarnya (*basic needs*) sebagai keluarga sejahtera, seperti kebutuhan akan pengajaran agama, pangan, papan, sandang dan kesehatan.

Kondisi masyarakat Indonesia yang makin terpuruk dengan keadaan ekonomi yang semakin menurun mengakibatkan banyak kaum perempuan yang terjun langsung ke lapangan untuk membantu perekonomian keluarga. Namun, problematika yang muncul kepermukaan saat ini menjadi masalah besar bagi bangsa Indonesia adalah tentang tenaga kerja wanita (TKW) hal ini muncul mengingat adanya tentang wacana gender (persamaan hak antara laki-laki dan perempuan), sehingga para wanita berlomba untuk melakukan aktifitas di luar rumah (wilayah public) sehingga tidak heran banyak wanita yang pergi keluar rumah baik sebagai

pembantu ataupun sebagai buruh dan lain sebagainya. Fenomena ini adalah imbas dari wacana Gender yang muncul sekitar tahun 1977 di London⁴.

Dorongan Islam pada perempuan untuk bekerja jelas sekali, banyak dalil-dalil yang dinyatakan Allah dalam Al-Qur'an yang mendorong perempuan untuk rajin bekerja. Allah menyebutkan secara khusus, misalnya dalam menegaskan bahwa perempuan yang bekerja baik (beramal shaleh) itu akan mendapatkan pahala dan imbalan tersendiri, tidak hanya menurut atau mendapat limpahan dari laki-laki.⁵

Selain dalam hal pengambilan keputusan, kaum perempuan juga memiliki hak-hak ekonomi, yakni untuk memiliki harta kekayaannya sendiri, sehingga tidak suami ataupun bapaknya dapat mencampuri hartanya. Diantaranya firman Allah dalam Q.S An-Nisa (4) ayat 32:



Terjemahnya:

“Dan janganlah kamu iri hati terhadap apa yang dikaruniakan Allah kepada sebahagian yang lain (karena) bagi orang laki-laki ada bahagian daripada apa yang mereka usahakan, dan bagi para

⁴ Elane Shorwater, *Speaking of Gender* (Cet. 1 ; New York dan London : Rout Ledge, 1989), h. 12.

⁵ Zakiah Drajdjat, *Islam dan Peranan Wanita*, (Cet. IV ; Jakarta : Bulan Bintang, 1978), h. 23

*wanita (pun) ada bahagian daripada apa yang mereka usahakan, dan mohonlah kepada Allah sebagian dari karunia_Nya. Sesungguhnya Allah Maha mengetahui segala sesuatu.” (Q.S An-Nisa : 32)*⁶

Berbagai upaya ditempuh untuk mengangkat derajat dan posisi perempuan agar setara dengan laki-laki melalui berbagai institusi, baik yang formal maupun yang nonformal. Tujuan akhir yang ingin dicapai adalah terwujudnya keadilan gender (keadilan sosial) di tengah-tengah masyarakat. Di antara strategi yang ditempuh untuk mewujudkan keadilan tersebut adalah melibatkan perempuan dalam pembangunan. Strategi ini menjadi dominan di tahun 70-an. Setelah PBB menetapkan *decade* pertama pembangunan kaum perempuan, sejak saat itulah hampir semua pemerintahan dunia ketiga mulai mengembangkan kementerian peranan wanita (urusan perempuan) dengan tujuan utamanya adalah peningkatan peran wanita dalam pembangunan.⁷

Pendidikan dan pelatihan yang rendah mutunya, tingkat kesehatan dan status nutrisi rendah, serta akses yang terbatas terhadap sumber daya tak hanya menekan kualitas hidup perempuan saja, namun juga membatasi produktivitas dan menghalangi pertumbuhan dan efisiensi ekonomi. Dengan demikian, peningkatan dan perbaikan status perempuan perlu dikejar, atas alasan kesejajaran dan keadilan sosial dan juga karena alasan rasa ekonomi dan merupakan praktek pembangunan yang baik.

⁶ Departemen Agama RI, *Al-Qur'an dan Terjemahnya* (Jakarta : Karindo , 2004), h. 142

⁷ Marsuki, “*Studi Tentang Kesetaraan Gender Dalam Berbagai Aspek*”, Jurnal (Purwokerto : STAIN Purwokerto, 2010), h. 2

Sebagian wanita mengalami trauma karena tindak kekerasan dalam rumah termasuk pembatasan hak-hak wanita dalam kegiatan ekonominya. Terlepas dari semua kondisi kehidupan wanita yang memprihatinkan, wanita khususnya yang hidup di negara berkembang sebenarnya memiliki peran tersendiri sebagai salah satu instrumen pengentasan kemiskinan.

Berdasarkan beberapa bukti empiris, tingkat pengembalian (*rate of return*) dari investasi pendidikan kaum wanita lebih tinggi dibanding dengan tingkat pengembalian dari investasi pendidikan kaum pria. Sehingga menuntut ilmu sangat diutamakan baik bagi kaum pria maupun wanita. Pendidikan yang tinggi juga mampu mendorong wanita untuk menjadi pemimpin yang baik di dalam rumah tangganya, sebagaimana sabda Rasulullah SAW yang diriwayatkan oleh Al- Bukhari.

عَنْ ابْنِ عُمَرَ رَضِيَ اللَّهُ عَنْهُمَا أَنَّ رَسُولَ اللَّهِ صَلَّى اللَّهُ عَلَيْهِ وَسَلَّمَ يَقُولُ كُلُّكُمْ رَاعٍ وَكُلُّكُمْ مَسْئُولٌ عَنْ رَعِيَّتِهِ الْإِمَامُ رَاعٍ وَمَسْئُولٌ عَنْ رَعِيَّتِهِ وَالرَّجُلُ رَاعٍ فِي أَهْلِهِ وَهُوَ مَسْئُولٌ عَنْ رَعِيَّتِهِ وَالْمَرْأَةُ رَاعِيَةٌ فِي بَيْتِ زَوْجِهَا وَمَسْئُولَةٌ عَنْ رَعِيَّتِهَا وَالْخَادِمُ رَاعٍ فِي مَالِ سَيِّدِهِ وَمَسْئُولٌ عَنْ رَعِيَّتِهِ وَكُلُّكُمْ رَاعٍ وَمَسْئُولٌ عَنْ رَعِيَّتِهِ

Artinya :

“Dari Ibn Umar r.a. Sesungguhnya Rasulullah Saw. Berkata :”Kalian adalah pemimpin, yang akan dimintai pertanggungjawaban. Penguasa adalah pemimpin, dan akan dimintai pertanggungjawaban atas kepemimpinannya. Suami adalah pemimpin keluarganya, dan akan dimintai pertanggungjawaban atas kepemimpinannya. Istri adalah pemimpin di rumah suaminya, dan akan dimintai pertanggungjawaban atas kepemimpinannya. Pelayan adalah pemimpin dalam mengelolaharta tuannya, dan akan dimintai pertanggungjawaban tentang kepemimpinannya. Oleh karena itu kalian sebagai pemimpin akan dimintai pertanggungjawaban atas kepemimpinannya.”(HR Al Bukhari).

Hadits ini adalah hadits shahih yang diriwayatkan Al Bukhari dalam *baabul jum'ah fil qura wal mudun*. Allah telah menetapkan manusia sebagai khalifah di muka bumi dan menganugerahkan kepadanya bakat dan potensi kepemimpinan untuk memudahkan tugas-tugas kekhilafahan yang diembankan kepadanya. Tugas kekhilafahan yang sangat berat ini tidak akan mampu dipikul oleh manusia tanpa kerja sama, koordinasi, dan distribusi kepemimpinan yang baik di antara mereka. Karenanya, dalam hadits ini Rasulullah saw. menandakan bahwa wilayah kepemimpinan wanita adalah keluarga dan rumah tangga suaminya, sedang wilayah kepemimpinan laki-laki berada di luar rumah.

Dalam dunia kerja, saat ini semakin banyak wanita yang berpartisipasi dalam dunia kerja (ekonomi). Akan tetapi, tren ini hanya dijumpai di kota-kota besar saja, sedangkan di pedesaan, seperti di Desa Pattapang, Kecamatan Tinggimoncong, Kabupaten Gowa misalnya, partisipasi kerja masih didominasi oleh kaum pria apalagi jika melihat jam kerja dalam sehari. Ini dikarenakan tingkat pendidikan wanita di desa tersebut masih rendah dibandingkan tingkat pendidikan kaum pria, sehingga mempengaruhi pekerjaan dan pendapatan mereka.

B. Rumusan Masalah

Berdasarkan uraian latar belakang yang telah dikemukakan sebelumnya, maka rumusan masalah dari penelitian ini adalah sebagai berikut :

1. Apakah tingkat pendidikan buruh perempuan berpengaruh positif dan signifikan terhadap tingkat pendapatan ekonomi rumah tangga ?
2. Apakah alokasi jam kerja buruh perempuan berpengaruh positif dan signifikan terhadap tingkat pendapatan ekonomi rumah tangga ?
3. Apakah pengalaman kerja buruh perempuan berpengaruh secara signifikan terhadap tingkat pendapatan ekonomi rumah tangga ?

C. Hipotesis

Berdasarkan rumusan masalah yang telah dikemukakan sebelumnya maka dihipotesiskan peneliti adalah :

1. Diduga tingkat pendidikan buruh perempuan berpengaruh secara positif terhadap tingkat pendapatan ekonomi rumah tangga
2. Diduga alokasi jam kerja buruh perempuan berpengaruh secara positif terhadap tingkat pendapatan ekonomi rumah tangga
3. Diduga pengalaman kerja buruh perempuan berpengaruh secara positif terhadap tingkat pendapatan ekonomi rumah tangga

D. Defenisi Operasional dan Ruang Lingkup Penelitian

1. Pendapatan Ekonomi Rumah Tangga

Tingkat pendapatan ekonomi rumah tangga adalah pendapatan yang diterima oleh rumah tangga bersangkutan baik yang berasal dari pendapatan kepala rumah tangga maupun pendapatan anggota-anggota rumah tangga. Pendapatan rumah tangga yang dimaksud dalam penelitian ini adalah pendapatan buruh perempuan yang bekerja di perkebunan teh Malino

Highlands. Baik itu pendapatan yang diperoleh dari bekerja sebagai seorang buruh maupun dari pekerjaan lain. Untuk variabel tingkat pendapatan ekonomi rumah tangga diukur dalam ratusan ribu rupiah dan merupakan variabel Y.

2. Tingkat Pendidikan Buruh Perempuan

Tingkat pendidikan perempuan yaitu proses seorang perempuan atau wanita untuk menuntut ilmu sesuai jenjang atau tingkat tertentu. Jenjang tersebut meliputi Tingkat rendah (Sekolah Dasar); Tingkat sedang (Sekolah Menengah Pertama sampai SLTA); dan yang terakhir adalah Akademi atau Perguruan Tinggi yang masuk ke dalam kategori Tingkat Tinggi (pasal 12 ayat (1) Undang-undang nomor 2 Tahun 1998 Tentang Pendidikan Nasional). Pendidikan wanita disini adalah pendidikan buruh yang bekerja sebagai pemetik teh di perkebunan teh Malino Highlands. Untuk tingkat pendidikan, satuan yang digunakan adalah dengan penggunaan satuan tahun dan merupakan variabel X1.

3. Alokasi Jam Kerja Buruh Perempuan

Alokasi jam kerja buruh perempuan yaitu pemilahan waktu berapa jam per minggu dimana seorang perempuan atau wanita bersedia membagi waktunya dalam sehari untuk mengerjakan kegiatan rumah tangga atau melakukan kegiatan diluar urusan rumah tangga yang bersifat ekonomis. Jam kerja dalam penelitian ini adalah waktu yang digunakan wanita untuk bekerja sebagai pemetik teh dan waktu yang digunakan pada pekerjaan lain

dalam sehari. Waktu kerja full time adalah 40 jam per minggu sebagai acuan dan satuan yang digunakan dalam penelitian ini adalah jam dan merupakan variabel X2.

4. Pengalaman Kerja Buruh Perempuan

Pengalaman kerja buruh perempuan yaitu berapa lama jumlah tahun yang telah dilewati responden untuk bekerja sebagai seorang buruh. Ukuran yang digunakan adalah satuan tahun dan merupakan variabel X3.

E. Kajian Pustaka/ Penelitian Terdahulu

Kajian pustaka/ penelitian terdahulu adalah momentum bagi peneliti untuk mendemonstrasikan hasil bacaannya yang ekstensif terhadap literatur-literatur yang berkaitan dengan pokok masalah yang akan diteliti.⁸ Penelitian terdahulu tentang faktor-faktor yang mempengaruhi tingkat pendapatan ekonomi rumah tangga, khususnya para wanita yang memiliki pendapatan dari hasil bekerja serta permasalahannya telah dilakukan oleh banyak peneliti di luar Universitas Islam Negeri Alauddin Makassar yang menjadi acuan peneliti dalam mengembangkan penelitiannya, diantaranya:

- 1) Fakhruddin (1996), judul “wanita bekerja dan peranannya dalam kehidupan keluarga (studi kasus wanita pekerja diperusahaan Plywood kecamatan Siak Sri Indrapura Kabupaten Tingkat II Bengkalis)”

⁸ Muljono Damopolii, M.Ag, *Pedoman Penulisan Karya Tulis Ilmiah* (Cet.1; Makassar : Alauddin Press, 2013) h. 13

- 2) Sugeng Haryono (2008), judul “peran aktif wanita dalam peningkatan pendapatan rumah tangga miskin (studi kasus pada wanita pemecah batu di Pucanganak Kecamatan Tugu Trenggalek)”.

F. Tujuan dan Kegunaan Penelitian

1. Tujuan Penelitian

Dari rumusan masalah yang telah disebutkan dalam penelitian ini adapun tujuan penelitian ini adalah sebagai berikut :

- a. Untuk mengetahui apakah pendidikan wanita berpengaruh positif dan signifikan terhadap tingkat pendapatan ekonomi rumah tangga.
- b. Untuk mengetahui apakah alokasi jam kerja berpengaruh positif dan signifikan terhadap tingkat pendapatan ekonomi rumah tangga.
- c. Untuk mengetahui apakah pengalaman kerja berpengaruh positif dan signifikan terhadap tingkat pendapatan ekonomi rumah tangga.

2. Kegunaan Penelitian

- a. Bagi penulis

Sebagai salah satu syarat untuk mendapatkan gelar sarjana pada Fakultas Ekonomi dan Bisnis Islam Universitas Islam Negeri Alauddin Makassar, dan juga menambah pengetahuan dan pengalaman penulis agar dapat menambah dan mengembangkan ilmu yang diperoleh selama mengikuti perkuliahan di Fakultas Ekonomi

dan Bisnis Islam Jurusan Ilmu Ekonomi Universitas Islam Negeri Alauddin Makassar.

b. Bagi masyarakat

Penelitian ini diharapkan mampu memberikan informasi kepada masyarakat atau pihak-pihak terkait mengenai permasalahan yang ada sehingga masyarakat dapat mengetahui faktor-faktor yang mempengaruhi tingkat pendapatan ekonomi rumah tangga para buruh perempuan di perkebunan teh Malino High Lands.

c. Bagi Dunia Pendidikan

Penelitian ini dapat dijadikan sumbangan pemikiran atau studi banding bagi mahasiswa atau pihak yang melakukan penelitian yang sejenis. Di samping itu, guna meningkatkan keterampilan, memperluas wawasan yang akan membentuk mental mahasiswa sebagai bekal memasuki lapangan kerja.

BAB II

TINJAUAN TEORETIS

A. Konsep Pendapatan

1. Pengertian Pendapatan dan Pendapatan Rumah Tangga

Pendapatan dalam ilmu ekonomi didefinisikan sebagai hasil berupa uang atau hal materi lainnya yang dicapai dari penggunaan kekayaan atau jasa manusia bebas. Sedangkan tingkat pendapatan ekonomi rumah tangga adalah total pendapatan dari setiap anggota rumah tangga dalam bentuk uang atau natura yang diperoleh baik sebagai gaji atau upah usaha rumah tangga atau sumber lain. Kondisi seseorang dapat diukur dengan menggunakan konsep pendapatan yang menunjukkan jumlah seluruh uang yang diterima oleh seseorang atau rumah tangga selama jangka waktu tertentu.¹

Pendapatan adalah penerimaan bersih seseorang, baik berupa uang kontan maupun natura. Pendapatan atau disebut juga income dari seorang warga masyarakat adalah hasil penjualannya dari faktor-faktor produksi yang dimilikinya pada sektor produksi. Faktor-faktor produksi yang dimiliki oleh rumah tangga yaitu berupa²:

- a) Tenaga kerja, dengan balas jasa berupa upah atau gaji (*wage/salary*)

¹ Samuelson dan Nordhaus, 2002

² Prathama Rahardja, *Pengantar Ilmu Ekonomi (Mikroekonomi dan Makroekonomi) Edisi Ketiga*, Jakarta : Fakultas Ekonomi Universitas Indonesia, 2008, h. 205

- b) Barang modal (mesin dan tanah), dengan balas jasa berupa sewa (*rent*)
- c) Uang, dengan balas jasa berupa bunga (*interest*)

Sektor produksi ini membeli faktor-faktor produksi tersebut untuk digunakan sebagai input proses produksi dengan harga yang berlaku di pasar faktor produksi. Harga faktor produksi dipasar faktor produksi (seperti halnya juga untuk barang-barang dipasar barang) ditentukan oleh tarik menarik, antara penawaran dan permintaan. Secara singkat pendapatan seorang warga masyarakat ditentukan oleh :

- a) Jumlah faktor-faktor produksi yang ia miliki yang bersumber pada; (1) hasil-hasil tabungannya di tahun-tahun yang lalu, (2) arisan atau pemberian.
- b) Harga per unit dari masing-masing faktor produksi. Harga-harga ini ditentukan oleh kekuatan penawaran dan permintaan di pasar faktor produksi.

Penawaran dan permintaan dari masing-masing produksi ditentukan oleh faktor-faktor yang berbeda :

- a) Tanah (termasuk didalamnya kekayaan-kekayaan yang terkandung didalam tanah, mineral, air dan sebagainya) mempunyai penawaran yang dianggap tidak akan bertambah lagi. Sedangkan permintaan (*demand*) akan tanah biasanya menaik dari waktu ke waktu karena : (1) naiknya harga barang-barang pertanian, (2) naiknya harga barang-barang lainnya (mineral, barang industri yang menggunakan

bahan-bahan mentah dari tanah), (3) bertambahnya penduduk (yang membutuhkan tempat tinggal). Dengan demikian harga dari tanah akan menaik dengan cepat dari waktu ke waktu.

- b) Modal (sumber-sumber ekonomi ciptaan manusia) mempunyai penawaran yang lebih elastis karena dari waktu ke waktu warga masyarakat menyisihkan sebagian dari penghasilannya untuk ditabung (*saving*) dan kemudian sektor produksi akan menggunakan dana tabungan ini untuk pabrik-pabrik baru, membeli mesin-mesin yaitu investasi. Karena adanya *saving* dan investasi, maka penawaran dari barang-barang modal dari waktu ke waktu bisa bertambah sedangkan permintaan akan barang-barang modal terutama sekali dipengaruhi oleh gerak permintaan akan barang-barang jadi.
- c) Tenaga Kerja mempunyai penawaran yang terus menerus menaik sejalan dengan pertumbuhan penduduk. Sedangkan permintaan akan tenaga kerja tergantung pada kenaikan permintaan akan barang jadi (seperti halnya dengan permintaan akan barang-barang modal).
- d) Kepengusahaan (*entrepreneurship*) merupakan faktor produksi yang paling sulit untuk dianalisis, karena faktor-faktor yang menentukan penawaran pun permintaannya sangat beraneka ragam (dan sering faktor-faktor ini diluar kemampuan ilmu ekonomi untuk

menganalisis, misalnya : faktor-faktor motivasi lain dan sebagainya).³

Pendapatan dapat dibedakan menjadi dua yaitu pendapatan usahatani dan tingkat pendapatan ekonomi rumah tangga. Pendapatan merupakan pengurangan dari penerimaan dengan biaya total. Tingkat pendapatan ekonomi rumah tangga yaitu pendapatan yang diperoleh dari kegiatan usahatani ditambah dengan pendapatan yang berasal dari kegiatan diluar usahatani. Pendapatan usahatani adalah selisih antara pendapatan kotor (*output*) dan biaya produksi (*input*) yang dihitung dalam per bulan, per tahun, per musim tanam. Pendapatan luar usahatani adalah pendapatan yang diperoleh sebagai akibat melakukan kegiatan diluar usahatani seperti berdagang, mengojek, dan lain-lain.⁴

Tolok ukur yang sangat penting untuk melihat kesejahteraan keluarga adalah pendapatan rumah tangga, sebab beberapa aspek dari kesejahteraan tergantung pada tingkat pendapatan. Besarnya pendapatan itu sendiri akan mempengaruhi kebutuhan dasar yang harus dipenuhi yaitu, pangan, sandang, papan, kesehatan dan lapangan kerja.⁵

Tingkat pendapatan ekonomi rumah tangga merupakan indikator yang penting untuk mengetahui tingkat hidup rumah tangga. Umumnya tingkat pendapatan ekonomi rumah tangga di pedesaan tidak berasal dari satu sumber, tetapi berasal dari dua atau lebih sumber pendapatan. Tingkat

³ Nordhaus, "Konsep Pendapatan" Jurnal, (Universitas Sumatera Utara : 2011), h. 3

⁴ Gustiyana, *Teori Pendapatan*, 2003, h. 1

⁵ Mosher, *Teori Pendapatan*, 1985, h. 3

pendapatan tersebut diduga dipengaruhi oleh pemenuhan kebutuhan dasar rumah tangga.

Pendapatan yang rendah mengharuskan anggota rumah tangga untuk bekerja atau berusaha lebih giat untuk memenuhi kebutuhan hidupnya. Pendapatan keluarga diharapkan mencerminkan tingkat kekayaan dan besarnya modal yang dimiliki petani. Semakin besar pendapatan keluarga petani cenderung lebih berani menanggung resiko. Pendapatan besar mencerminkan tersedianya dana yang cukup untuk pemenuhan hidupnya dan pendapatan yang rendah menyebabkan menurunnya pemenuhan hidup dan tabungan.

2. Ekonomi Rumah Tangga Keluarga

Dalam literatur kelompok pelaku ekonomi rumah tangga biasa disebut sebagai household, dan dapat berupa organisasi keluarga atau dapat pula berupa orang perorangan. Orang perorangan kita anggap sebagai rumah tangga keluarga beranggota tunggal. Kegiatan-kegiatan ekonomi yang dilakukan oleh rumah tangga keluarga pada pokoknya meliputi :

- a) menjual atau menyewakan sumber-sumber daya yang mereka miliki dengan mendapatkan pendapatan yang dapat berupa upah, gaji, sewa, bunga atau laba sebagai hasil penjualan atau hasil persewaan sumber-sumber daya mereka,
- b) membayar pajak, membeli dan mengkonsumsi barang-barang dan jasa-jasa pribadi yang dihasilkan oleh rumah-rumah tangga perusahaan, dan

- c) memanfaatkan jasa pemakaian barang-barang dan jasa-jasa publik yang disediakan oleh pemerintah.⁶

Rumah tangga merupakan pelaku ekonomi yang dibahas dalam ekonomi mikro. Kegiatan-kegiatan yang dilakukan oleh rumah tangga seperti produksi dan konsumsi. Semakin besar pendapatan seseorang maka akan semakin besar pula pengeluaran konsumsi. Perbandingan besarnya pengeluaran konsumsi terhadap tambahan pendapatan adalah hasrat marginal untuk berkonsumsi (*Marginal Propensity to Consume, MPC*). Sedangkan besarnya tambahan pendapatan dinamakan hasrat marginal untuk menabung (*Marginal to Save, MPS*). Pola konsumsi yang dialami masyarakat atau rumah tangga keluarga secara umum bahwa semakin besar pendapatan maka akan semakin besar pula jumlah pengeluaran konsumsinya. Sedangkan konsumsi itu sendiri adalah penggunaan barang-barang dan jasa yang langsung dan terakhir guna memenuhi kebutuhan hidup manusia.⁷

Mengelola Ekonomi Rumah Tangga (ERT) adalah tindakan untuk merencanakan, melaksanakan, memonitor, mengevaluasi dan mengendalikan perolehan dan penggunaan sumber-sumber ekonomi keluarga khususnya keuangan agar tercapai tingkat pemenuhan kebutuhan secara optimum, memastikan adanya stabilitas dan pertumbuhan ekonomi keluarga. Tingkat kesejahteraan dan kemakmuran rumah tangga dapat dilihat dari keadaan, situasi dan pendapatan setiap anggota rumah tangga itu sendiri.

⁶ Bayu Pramutoko, "Jurnal Mengenai Teori Ekonomi Mikro 1". h. 2

⁷ Dalam Penelitian Adimas Raden "Judul Ekonomi Mikro Dalam Rumah Tangga". h. 5

B. Buruh Wanita

1. Peran dan Buruh Wanita

Secara umum wanita memiliki tiga fungsi utama yang sangat berkaitan dengan kedudukan dan peran wanita yaitu fungsi reproduksi, fungsi sosialisasi dan fungsi produksi. Fungsi reproduksi sering dihubungkan dengan hak dan kewajiban sekaligus sebagai simbol kelebihan dan kelemahan wanita. Fungsi sosialisasi berkaitan erat dengan fungsi dan tanggung jawabnya dalam mempersiapkan anak-anaknya masuk ke dalam pergaulan masyarakat luas. Fungsi produksi berkaitan dengan fungsi ekonomis wanita/ibu, sejalan dengan kemajuan jaman peningkatan kesempatan dan pendidikan memungkinkan wanita/ibu tidak saja berperan ekonomis secara tidak langsung tetapi dapat langsung menerima hasil baik berupa uang ataupun barang sebagai imbalan dalam melakukan pekerjaan.

Salah satu pekerjaan seorang wanita di luar rumah adalah bekerja sebagai buruh pemetik teh. Marx mengatakan bahwa penentuan nilai dari pekerjaan berakibat bahwa produksi komoditas bergantung pada kaum buruh dan bahwa jenis-jenis lainnya tidak termaksud didalamnya. Sesungguhnya itu merupakan beban berat yang terus menimpa kaum buruh ketika kekuatan produksi tidak dimiliki maka (nilai tambah) dicuri tanpa bekerja keras. Akan tetapi kenyataannya, argumentasi ilmiah berlawanan

dengan itu karena kerja keras seorang buruh merupakan bagian dalam produksi.⁸

Segmen masyarakat termiskin di Dunia Ketiga hidup dalam rumah tangga yang dikepalai oleh wanita. Potensi wanita dalam membuat pendapatan sendiri juga jauh lebih rendah daripada potensi yang dimiliki oleh pria sehingga wanita dan keluarga yang diasuhnya merupakan anggota tetap kelompok masyarakat yang paling miskin. Pada umumnya, para wanita yang ada didalam rumah tangga yang dikepalai seorang wanita memiliki tingkat pendidikan dan pendapatan yang rendah. Disamping beban berat yang harus ditanggung para wanita tersebut karena menjadi orang tua tunggal, ukuran keluarga yang semakin besar akan menyebabkan semakin rendahnya tingkat pembelanjaan pangan per kapita.

Sebagian dari kesenjangan pendapatan antara keluarga yang dikepalai oleh pria dan wanita itu bersumber dari adanya perbedaan pendapatan yang sangat besar antara pria dan wanita. Upah buruh wanita biasanya lebih rendah (meskipun porsi dan beban kerjanya sama), wanita juga sulit mendapatkan pekerjaan yang berupah tinggi. Artinya, wanita terpaksa bekerja di sektor tertentu, misalnya saja di perkebunan yang belum menerapkan regulasi dan ketentuan upah minimum atau berbagai peraturan perburuhan yang mengharuskan pihak majikan untuk menyediakan

⁸ Baqir Syarif al-Qarasyi, *Keringat Buruh*, Jakarta : Al-Huda, 2007, h. 63

tunjangan sosial serta fasilitas keselamatan kerja yang memadai kepada para pekerjanya.⁹

Di pedesaan situasinya sama sekali tidak jauh lebih baik. Kaum wanita di situ juga sulit mendapatkan pekerjaan yang memberikan pendapatan secara tetap dan proporsional dan sering menjadi bahan pokok pembahasan peraturan-peraturan yang ditujukan untuk menyelaraskan pendapatan potensial, tetapi seringkali peraturan tersebut justru menghalangi kaum wanita untuk masuk ke dalam dunia kerja yang ada.

Membicarakan hak asasi dan nasib kaum buruh perempuan dapat diletakkan dalam dua kerangka perspektif yakni bersifat kondisional dan struktural. Analisis kondisional terhadap buruh perempuan menyangkut analisis terhadap nasib kaum buruh keseluruhan (buruh laki-laki dan perempuan) baik secara fisik bersifat jangka pendek, seperti melihat upah minimum, diskriminasi upah antara buruh laki-laki dan perempuan, kondisi kerja yang menyangkut keselamatan kerja, maupun hak untuk berorganisasi. Analisis struktural lebih menekankan pada posisi buruh perempuan dalam keseluruhan struktur formasi sosial yang ada. Pada dasarnya kedua analisis tersebut tidak bisa dipisahkan, artinya analisis terhadap kondisi buruh perempuan harus diletakkan dalam perspektif struktural dalam kerangka jangka panjang.¹⁰

⁹ Todaro dan Smith (2006), h. 27

¹⁰ Mansour Fakih, *Analisi Gender dan Transformasi Sosial*, Yogyakarta : Pustaka Pelajar, 2013, h. 117

Proses transformasi ekonomi dapat dibagi ke dalam tiga kategori periode perkembangan, yaitu (1) *the family-based economy*, (2) *the family-wage economy*, dan (3) *the family-consumer economy*.¹¹ Pada periode pertama (*the family-based economy*), rumah tangga masih menjadi basis dari kegiatan ekonomi. Kegiatan produksi banyak dilakukan di dalam rumah. Itulah sebabnya pada saat itu hampir tidak ada perbedaan yang jelas antara kegiatan ekonomi dan kehidupan domestik. Wanita (ibu rumah tangga) berada pada posisi yang relatif sentral dalam keluarga karena harus bertanggungjawab atas semua pekerjaan yang ada didalam rumah.

Periode kedua (*the family-wage economy*) ditandai dengan transformasi kegiatan ekonomi dari pertanian ke perdagangan, sejajar dengan perkembangan kapitalisme. Pada periode ini, tenaga kerja tidak lagi terkonsentrasi pada kegiatan rumah tangga, tetapi diluar rumah terutama di pabrik-pabrik yang tumbuh dan berkembang bersamaan dengan proses industrialisasi dan perkembangan teknologi. Dikalangan wanita terbentuk apa yang lazim disebut *the development of dual roles* (peran ganda), di satu pihak sebagai tenaga kerja yang memperoleh upah dan di lain pihak sebagai ibu rumah tangga.¹²

Selanjutnya, periode ketiga perkembangan ekonomi disebut periode *the family-consumer economy*, yang ditandai dengan campur tangan pemerintah dalam sistem upah tenaga kerja. Dalam periode ini, terjadi

¹¹ Tilly, L.A. and Scott, J.W., *Women Work and Family*, Holt, Rinehart and Winston, New York, 1978.

¹² Sunyoto Usman, *Pembangunan dan Pemberdayaan Masyarakat*, Yogyakarta: Pustaka Pelajar, 2012, h. 116

perubahan teknologi yang cukup pesat dan peningkatan produktivitas, yang dalam perkembangannya membuat anggota rumah tangga lebih banyak melakukan fungsi konsumsi dan reproduksi, hal ini terjadi karena wanita berfungsi ganda.

Didalam situasi ekonomi yang mengembangkan sistem upah, proses produksi dan distribusi barang lebih banyak membutuhkan uang tunai. Situasi semacam ini semakin memojokkan kaum wanita. Meskipun wanita bekerja di pabrik atau perkebunan dengan sistem upah, mereka menerima upah yang lebih rendah daripada pria. Bahkan sebagian dari mereka diterima kerja karena pertimbangan dapat diupah dengan jumlah yang lebih rendah daripada pria. Sehingga, pria lebih diuntungkan dalam sistem kerja upah tersebut.¹³

2. Tingkat Pendidikan Buruh Wanita

Dalam Kamus Besar Bahasa Indonesia, pendidikan berasal dari kata dasar didik (mendidik), yaitu memelihara dan memberi latihan (ajaran, pimpinan) mengenai akhlak dan kecerdasan pikiran. Sedangkan pendidikan mempunyai pengertian yaitu proses pengubahan sikap dan tata laku seseorang atau kelompok orang dalam usaha mendewasakan manusia melalui upaya pengajaran dan latihan, proses perbuatan, dan cara mendidik.

Ki Hajar Dewantara, sebagai Tokoh Pendidikan Nasional Indonesia, peletak dasar yang kuat pendidikan nasional yang progresif untuk generasi

¹³ Keadaan semacam inilah yang ikut mempertegas mitos bahwa wanita yang berkedudukan hanya sebagai ibu rumah tangga adalah penganggur, dan penghasilan wanita yang bekerja di luar rumah hanyalah tambahan. Nilai pekerjaannya pun tidak dapat disejajarkan dengan apa yang dilakukan oleh pria.

sekarang dan generasi yang akan datang merumuskan pengertian pendidikan sebagai “daya upaya untuk memajukan bertumbuhnya budi pekerti (kekuatan batin, karakter), pikiran (intelektual dan tubuh anak); dalam Taman Siswa tidak boleh dipisahkan bagian-bagian itu agar supaya kita memajukan kesempurnaan hidup, kehidupan dan penghidupan anak-anak yang kita didik, selaras dengan dunianya”.¹⁴

Setelah mengetahui pengertian pendidikan maka sekarang dapat dibahas mengenai pentingnya pendidikan baik bagi kaum pria maupun wanita, keluarga miskin dan keluarga tidak miskin. Berikut ini tabel pendidikan keluarga miskin dan tidak miskin dari tahun 2006-2009.

Tabel 2.1 Pendidikan Keluarga Miskin Dan Tidak Miskin Tahun 2006-2009

Rata-rata lama bersekolah kepala rumah tangga	Miskin (tahun)		Tidak miskin (tahun)	
	2006	2009	2006	2009
Perkotaan (K)	5,42	5,50	8,73	9,10
Pedesaan (D)	4,18	4,35	5,49	6,05
Perkotaan + Pedesaan (K+D)	4,63	4,77	7,06	7,59

Sumber : Susenas Panel, Maret 2006 dan Maret 2009, BPS

Dalam tabel di atas menunjukkan bahwa persentase tingkat pendidikan keluarga miskin dibawah persentase tingkat pendidikan keluarga tidak miskin, baik di daerah perkotaan maupun di daerah pedesaan, dan meningkat setiap tahunnya dari tahun 2006-2009. Peningkatan tersebut disebabkan oleh semakin tingginya perhatian pemerintah terhadap tingkat pendidikan dan kesejahteraan masyarakat yang direalisasikan dalam

¹⁴ Ki Hajar Dewantara, 1977:14

pelaksanaan pendidikan gratis oleh pihak pemerintah. Rata-rata lama bersekolah kepala keluarga miskin hanyalah sebesar 5,42 tahun di daerah perkotaan dan 4,18 tahun di daerah pedesaan. Lama bersekolah ini berhubungan kuat dengan kesempatan mendapatkan pendapatan. Pendidikan yang tidak sampai menamatkan sekolah dasar menyebabkan rumah tangga miskin sulit terlepas dari kemiskinannya.

3. Alokasi Jam Kerja Buruh Perempuan

Alokasi jam kerja pada umumnya mempengaruhi tingkat pendapatan khususnya bagi para wanita itu sendiri. Secara umum, makin tinggi jam kerja maka makin tinggi pula pendapatan yang diterima, misalnya seorang pegawai negeri atau swasta yang memilih untuk lembur maka orang tersebut akan mendapatkan upah lembur atau bonus yang lebih banyak. Alokasi jam kerja ini memiliki hubungan erat dengan lingkup pengangguran.

Pengangguran adalah seseorang yang tergolong angkatan kerja dan ingin mendapat pekerjaan tetapi belum dapat memperolehnya. Masalah pengangguran yang menyebabkan tingkat pendapatan nasional dan tingkat kemakmuran masyarakat tidak mencapai potensi maksimal yaitu masalah pokok makro ekonomi yang paling utama.

Ada dua jenis pengangguran yaitu; 1) jenis pengangguran berdasarkan kepada sumber/ penyebab yang mewujudkan pengangguran tersebut, dan 2) berdasarkan kepada ciri pengangguran yang wujud.¹⁵

¹⁵ Sadono Sukirno, *Makro Ekonomi Teori Pengantar Edisi ketiga*, (Cet. XII; Jakarta: PT Raja Grafindo Persada, 2012), h. 328

a. Jenis pengangguran berdasarkan penyebabnya

1) Pengangguran normal atau friksional

Apabila dalam suatu ekonomi terdapat pengangguran sebanyak dua atau tiga persen dari jumlah tenaga kerja maka ekonomi itu sudah dipandang mencapai kesempatan kerja penuh. Pengangguran sebanyak itulah yang dinamakan pengangguran normal atau pengangguran friksional. Pada penganggur ini tidak ada pekerjaan bukan karena tidak dapat pekerjaan, tetapi karena sedang mencari pekerjaan yang lebih baik. Dalam proses mencari pekerjaan baru ini untuk sementara para pekerja dikatakan tergolong sebagai penganggur.¹⁶

2) Pengangguran siklikal

Pengangguran siklikal adalah pengangguran yang disebabkan oleh meningkatnya permintaan agregat yang mendorong pengusaha menaikkan produksinya. Akan tetapi adakalanya permintaan agregat mengalami penurunan yang disebabkan misalnya, di negara-negara produsen bahan mentah pertanian, penurunan ini disebabkan karena kemerosotan harga-harga komoditas. Kemunduran ini menimbulkan efek kepada perusahaan-perusahaan lain yang berhubungan, yang juga akan mengalami kemerosotan dalam permintaan terhadap produksinya.

3) Pengangguran struktural

Tidak semua industri dan perusahaan dalam perekonomian akan terus berkembang, sebagiannya akan mengalami kemunduran. Kemerosotan

¹⁶ Sadono Sukirno, *Makro Ekonomi Teori Pengantar Edisi ketiga*, (Cet. XII; Jakarta: PT Raja Grafindo Persada, 2012), h. 328

ini ditimbulkan oleh salah satu atau beberapa faktor seperti: adanya barang baru yang lebih baik. Kemerosotan itu akan mengakibatkan kegiatan produksi akan menurun, dan sebagian pekerja terpaksa diberhentikan dan menjadi penganggur.

4) Pengangguran teknologi

Pengangguran teknologi adalah pengangguran yang diakibatkan oleh kemajuan teknologi seperti penggantian tenaga manusia oleh mesin-mesin dan bahan kimia.

b. Jenis Pengangguran Berdasarkan Cirinya

1) Pengangguran terbuka

Pengangguran terbuka yaitu pengangguran yang timbul akibat dari banyaknya tenaga kerja yang tidak dapat memperoleh pekerjaan. Dalam masa yang cukup panjang mereka tidak melakukan suatu pekerjaan, jadi mereka menganggur secara nyata dan sepenuh waktu.

2) Pengangguran tersembunyi

Pengangguran tersembunyi yaitu pengangguran yang timbul akibat dari kelebihan tenaga kerja yang digunakan. Misalnya di negara berkembang seringkali didapati bahwa jumlah pekerja dalam suatu kegiatan ekonomi lebih banyak dari yang sebenarnya diperlukan supaya ia dapat menjalankan kegiatannya dengan efisien.

3) Pengangguran musiman

Pengangguran ini biasanya terjadi di sektor pertanian dan perikanan. Pada musim kemarau para petani tidak dapat mengerjakan tanahnya.

Disamping itu pada umumnya petani tidak begitu aktif diantara waktu sesudah menanam dan sesudah menuai, apabila pada masa itu petani tidak melakukan pekerjaan lain, maka mereka terpaksa menganggur.

4) Setengah menganggur

Setengah menganggur yaitu seseorang yang melakukan migrasi dari desa ke kota untuk memperoleh pekerjaan, namun memperoleh pekerjaan di kota tidak semudah yang mereka bayangkan sehingga mereka terpaksa menjadi penganggur sepenuh waktu. Disamping itu ada pula yang tidak menganggur, tetapi tidak pula bekerja sepenuh waktu. Mereka melakukan pekerjaannya dua atau tiga hari dalam seminggu atau satu hingga empat jam sehari.

4. Pengalaman Kerja Buruh Perempuan

Sampai saat ini belum ada teori pasti yang mengemukakan bahwa pengalaman kerja memiliki pengaruh terhadap proporsi kerja seseorang, namun diperkirakan bahwa dengan pengalaman kerja pencari kerja lebih sanggup untuk mendapatkan pekerjaan yang sesuai. Dengan memiliki pengalaman kerja didukung tingkat pendidikan yang tinggi, maka tenaga kerja akan mempunyai lebih banyak kesempatan untuk mendapatkan pekerjaan.

Menurut Sudarsono (2001) dalam penelitian Anik Mulyawati (2008) yang berjudul Pengaruh Pendidikan dan Pengalaman Kerja Terhadap Motivasi Kerja karyawan di Bagian Spinning Pada PT Hanil Indonesia menyebutkan bahwa dalam hal penerimaan karyawan, pihak perusahaan

harus benar - benar jeli dalam melaksanakan seleksi kepada para karyawan yang akan diterima dan dipekerjakan di perusahaannya, karena dalam organisasi perusahaan, manusia merupakan faktor penentu keberhasilan organisasi. Dalam penerimaan karyawan, kualifikasi pekerja yang dibutuhkan untuk memangku suatu jabatan, seperti pendidikan, pengalaman, ketrampilan yang harus dimiliki.¹⁷

Semakin tinggi tingkat pendidikan seorang karyawan dapat memberikan pengetahuan atau wawasan yang luas dan didukung dengan pengalaman kerja yang dimilikinya, sehingga seorang karyawan sudah memiliki nilai plus dalam melaksanakan tanggung jawabnya. Dapat dipahami bahwa dengan pengalaman yang dimiliki, seorang karyawan juga sudah mempunyai ketrampilan dan tahu cara yang tepat untuk menyelesaikan tugasnya dan kemampuan seseorang ditentukan oleh kualifikasi yang dimilikinya, antara lain oleh pendidikan, pengalaman dan sifat-sifat pribadi.

C. Kerangka Pikir

Dengan status wanita sebagai kepala rumah tangga di kebanyakan negara berkembang, maka wanita memiliki peranan penting dalam menunjang ekonomi rumah tangganya. Salah satu peranan tersebut dapat dilihat dari seberapa besar sumbangan pendapatan wanita dalam memenuhi kebutuhan rumah tangganya. Baik yang diperolehnya dari pekerjaan yang

¹⁷ Sudarsono (2001) dalam penelitian Anik Mulyawati (2008) yang berjudul “Pengaruh Pendidikan dan Pengalaman Kerja Terhadap Motivasi Kerja Karyawan di Bagian Spinning PT. Hanil Indonesia”

dilakukan di luar rumah maupun pekerjaan yang dilakukan di dalam rumah. Salah satu pekerjaan yang trend di masa kini yang dilakukan seorang wanita di dalam rumah yang dapat dijadikan mata pencaharian seorang wanita dalam membantu perekonomian rumah tangganya adalah menjalankan bisnis online. Wanita dewasa ini mampu memanfaatkan teknologi yang semakin canggih.

Kerangka pemikiran dalam penelitian ini adalah pendapatan ekonomi rumah tangga buruh wanita di perkebunan teh Malino High Lands di Kecamatan Tinggimoncong Kabupaten Gowa yang dipengaruhi beberapa faktor diantaranya adalah pendidikan wanita, alokasi waktu kerja wanita, dan pengalaman kerja wanita. Variabel tersebut sebagai variabel independen dan bersama-sama dengan variabel dependen yaitu pendapatan wanita diukur dengan alat analisis regresi berganda untuk mendapatkan signifikansinya. Untuk memperjelas faktor-faktor yang mempengaruhi tingkat pendapatan ekonomi rumah tangga (studi kasus buruh perempuan perkebunan teh Malino Highlands) dapat dilihat dalam bagan berikut.

Gambar 2.1
Kerangka Pikir Faktor-faktor yang Mempengaruhi Tingkat Pendapatan
Ekonomi Rumah Tangga Buruh Perempuan Perkebunan Teh Malino
Highlands



BAB III

METODOLOGI PENELITIAN

A. Jenis dan Lokasi Penelitian

1. Jenis Penelitian

Jenis penelitian yang digunakan dalam penelitian ini adalah kuantitatif, yaitu metode penelitian pendekatan ilmiah terhadap keputusan ekonomi. Metode ini menggunakan alat bantu kuantitatif berupa software komputer yaitu SPSS Statistik 17 dalam mengelolah data. Data berperan sebagai masukan yang akan diolah menjadi informasi yang jelas kemudian dianalisis menghasilkan output untuk penentu rencana lebih lanjut.

Data yang digunakan dalam penelitian ini adalah data primer dan data sekunder. Data primer diperoleh melalui wawancara langsung dengan kuesioner yang dibagikan kepada responden di perkebunan teh Malino Highlands Kecamatan Tinggimoncong Kabupaten Gowa. Data primer yang akan dikumpulkan meliputi data tentang pendapatan seorang buruh, tingkat pendidikan wanita, alokasi waktu bekerja wanita, dan pengalaman kerja wanita.

Data sekunder yang diperlukan diperoleh dari instansi terkait yaitu Badan Pusat Statistik Provinsi Sulawesi Selatan serta referensi dari internet, buku yang mendukung isi penelitian, jurnal-jurnal serta laporan penelitian yang terkait dengan penelitian.

2. Lokasi dan Waktu Penelitian

Pemilihan daerah penelitian adalah daerah pedesaan yang memiliki perkebunan teh sebagai salah satu tempat pencaharian bagi masyarakat pedesaan khususnya masyarakat desa Pattapang Kecamatan Tinggimoncong Kabupaten Gowa. Berdasarkan data kemiskinan yang diperoleh, dipilih klasifikasi kemiskinan berdasarkan pengertian kemiskinan dari BKKBN yaitu Keluarga Pra Sejahtera dan Keluarga Sejahtera. Waktu penelitian yang dipilih peneliti berkisar antara bulan Juni sampai bulan Juli 2014.

B. Pendekatan Penelitian

Pendekatan yang dilakukan peneliti dalam penelitian ini adalah pendekatan ekonomi, dan sosial yaitu dengan melihat keadaan ekonomi masyarakat di daerah penelitian yang masih jauh dari kata sejahtera dan keadaan sosial di lingkungan tempat penelitian.

C. Populasi dan Sampel

Populasi adalah wilayah generalisasi yang terdiri atas obyek/ subyek yang mempunyai kualitas dan karakteristik tertentu yang ditetapkan oleh peneliti untuk dipelajari dan kemudian ditarik kesimpulannya. Sedangkan sampel adalah bagian dari jumlah dan karakteristik yang dimiliki oleh populasi tersebut. Dalam pengambilan sampel harus betul-betul representatif.¹

¹ Sugiyono, *Metode Penelitian Kombinasi (mixed methods)*, (Cet. III; Bandung : Alfabeta, 2012), h. 119

Untuk pengambilan sampel, teknik yang dilakukan adalah metode quota purposive sampling, yaitu peneliti menggunakan pertimbangan sendiri secara sengaja dalam memilih anggota populasi yang dianggap dapat memberikan informasi yang diperlukan atau unit sampel yang sesuai dengan ciri-ciri, sifat, atau karakteristik tertentu yang merupakan ciri-ciri pokok populasi.

Populasi yang digunakan dalam penelitian ini adalah wanita yang bekerja sebagai buruh pemetik teh di perkebunan teh Malino High Lands Kecamatan Tingimoncong Kabupaten Gowa yang berjumlah 28 orang. Karena populasi dalam penelitian ini berjumlah 28 orang maka seluruhnya dijadikan sampel. Rumus untuk menentukan n :

$$n = \frac{N}{1+N(e)^2}$$

dimana :

n : ukuran sampel

N: ukuran populasi

e : persen kelonggaran ketidaktelitian karena kesalahan

pengambilan sampel yang masih dapat ditolerir atau diinginkan, misalnya 10%

D. Metode Pengumpulan Data

Dalam penelitian ini peneliti menggunakan metode *Interview* dan *Library Research*.

Metode *Interview* atau wawancara digunakan sebagai teknik pengumpulan data yang digunakan peneliti untuk memperoleh keterangan untuk tujuan penelitian dengan cara tanya jawab sambil bertatap muka antara si penanya dengan responden dengan menyiapkan serangkaian daftar pertanyaan (kuesioner) mendetail dengan urutan yang telah ditetapkan sebelumnya.

Metode *Library Research*, yaitu cara pengumpulan data baik kuantitatif maupun kualitatif melalui sumber-sumber seperti jurnal-jurnal, buku-buku ilmiah, dan penelitian-penelitian yang telah dilakukan sebelumnya.

E. Teknik Pengolahan dan Analisis Data

Pada bagian ini dikemukakan teknik pengolahan dan analisis data yang digunakan. Analisis data merupakan suatu metode yang digunakan untuk memproses hasil penelitian guna memperoleh suatu kesimpulan. Analisis penelitian ini menggunakan alat bantu Software SPSS.

1. Analisis Regresi Linear Berganda

Analisis regresi berganda adalah pengembangan dari analisa regresi linear sederhana dimana terdapat lebih dari satu variabel independen X. Analisa ini digunakan untuk melihat sejumlah variabel independen X_1 ,

X_2, \dots, X_k terhadap variabel dependen Y berdasarkan nilai variabel-variabel independen X_1, X_2, \dots, X_k .²

Persamaan regresi dalam penelitian ini dituliskan dalam fungsi Cobb Douglas sebagai berikut:

$$Y = a \cdot X_1^{b_1} \cdot X_2^{b_2} \cdot X_3^{b_3} \dots \dots \dots (1.1)$$

Dimana :

Y = pendapatan wanita diukur dalam satuan ribu rupiah

X_1 = tingkat pendidikan buruh perempuan diukur dalam satuan tahun

X_2 = alokasi jam kerja buruh perempuan diukur dalam satuan jam

X_3 = pengalaman kerja buruh perempuan diukur dalam satuan tahun

Persamaan (1.1) dimasukkan kedalam bentuk Log, sehingga menjadi:

$$\text{Log } Y = a + b_1 \log X_1 + b_2 \log X_2 + b_3 \log X_3 + \dots \dots \dots (1.2)$$

Alasan penggunaan logaritma ini dikarenakan :

- (1) Untuk mencegah heteroskedastisitas karena mendekatkan skala data
- (2) Koefisien dapat langsung dibaca sebagai elastisitas

2. Uji Asumsi Klasik

Untuk mengetahui apakah model regresi benar-benar menunjukkan hubungan yang signifikan dan representatif, maka model tersebut harus

² Modul Praktikum Statistik Fakultas Syariah dan Hukum UIN Alauddin Makassar 2012, h. 49

memenuhi asumsi klasik regresi. Uji asumsi klasik yang dilakukan adalah uji normalitas dan heteroskedastisitas.

a. Uji normalitas

Uji normalitas bertujuan untuk menguji apakah dalam model regresi, variabel pengganggu atau residual memiliki distribusi normal. Seperti diketahui bahwa uji t dan F mengasumsikan bahwa nilai residual mengikuti distribusi normal. Kalau asumsi ini dilanggar maka uji statistik menjadi tidak valid untuk jumlah sampel kecil. Pada prinsipnya normalitas dapat dideteksi dengan melihat penyebaran data (titik) pada sumbu diagonal dari grafik atau dengan melihat histogram dari residualnya.

Dasar pengambilan keputusannya adalah:

- 1) Jika data menyebar disekitar garis diagonal dan mengikuti arah garis diagonal atau grafik histogramnya menunjukkan pola distribusi normal, maka model regresi memenuhi asumsi normalitas.
- 2) Jika data menyebar jauh dari diagonal dan/atau tidak mengikuti arah garis diagonal atau grafik histogram tidak menunjukkan pola distribusi normal, maka model regresi tidak memenuhi asumsi normalitas.

Dalam penelitian ini uji normalitas secara statistik juga menggunakan alat analisis *One Sample Kolmogorov-Smirnov*. Pedoman ini digunakan dalam pengambilan kesimpulan sebagai berikut:

- 1) Jika nilai sig (2-tailed) $> 0,05$; maka distribusi data normal
- 2) Jika nilai sig (2-tailed) $< 0,05$; maka distribusi data tidak normal

b. Uji Multikolinearitas

Uji multikolinearitas bertujuan untuk menguji apakah model regresi ditemukan adanya korelasi antar variabel bebas (*independent*). Terdapat beberapa cara untuk menemukan hubungan antara variabel X yang satu dengan variabel X yang lainnya (terjadinya multikolinearitas), adalah sebagai berikut :

- 1) Memiliki korelasi antar variabel bebas yang sempurna (lebih dari 0,9), maka problem multikolinearitas.
- 2) Memiliki nilai VIF lebih dari 10 (> 10) dan nilai *tolerance* kurang dari 0,10 ($< 0,10$), maka model terjadi problem multikolinearitas.

c. Uji heteroskedastisitas

Uji Heteroskedastisitas bertujuan menguji apakah dalam model regresi terjadi ketidaksamaan *variance* dari residual satu pengamatan ke pengamatan yang lain. Jika *variance* dari residual satu pengamatan ke pengamatan lain tetap, maka disebut Homoskedastisitas dan jika berbeda disebut Heteroskedastisitas. Model regresi yang baik adalah yang Homoskedastisitas atau tidak terjadi Heteroskedastisitas.

Dasar analisis terjadi Heteroskedastisitas adalah:

- 1) Jika ada pola tertentu, seperti titik-titik yang ada membentuk pola tertentu yang teratur (begelombang, melebar kemudian

menyempit) maka mengindikasikan telah terjadi heteroskedastisitas.

- 2) Jika tidak ada pola yang jelas, secara titik-titik menyebar diatas dan dibawah angka 0 pada sumbu Y, maka tidak terjadi heteroskedastisitas.

d. Linearitas Data

Uji Linieritas digunakan untuk mendeteksi adanya hubungan linier antara variabel X dan Y yang bisa dilakukan, sebagai berikut :

- 1) Plot antara residu (e) versus Y -topi. Jika plot yang bersangkutan menggambarkan suatu scatter diagram (diagram pencar) dalam arti tidak berpola maka dapat dikatakan tidak terjadi mispesifikasi pada fungsi regresi, hal ini berarti bahwa hubungan antara variabel X dan Y adalah linier.
- 2) Plot antara variabel X versus Y. Jika plot menggambarkan garis lurus maka asumsi pertama ini telah terpenuhi.
- 3) Plot antara residu versus X. Jika plot menggambarkan diagram pencar maka linieritas ini sudah terpenuhi.

3. Uji Statistik

Setelah model bebas dari pengujian asumsi klasik, dilanjutkan dengan justifikasi statistik. Justifikasi statistik merupakan uji giving goodness of fit model yang menyangkut ketepatan fungsi regresi sampel dalam menaksir nilai aktual dengan melihat dari Goodness of Fitnya. Secara

statistik, setidaknya ini dapat diukur dari nilai koefisien determinasi, nilai statistik F dan nilai statistik t.

a. Koefisien determinasi (R^2)

Koefisien Determinasi (R^2) pada intinya mengukur seberapa jauh kemampuan model dalam menerangkan variasi variabel dependen. Nilai koefisien determinasi adalah antara nol dan satu. Nilai R^2 yang kecil berarti kemampuan variabel-variabel independen dalam menjelaskan variasi variabel dependen amat terbatas. Nilai yang mendekati satu berarti variabel-variabel independen memberikan hampir semua informasi yang dibutuhkan untuk memprediksi variasi variabel dependen.

Kelemahan mendasar penggunaan koefisien determinasi adalah bias terhadap jumlah variabel independen yang dimasukkan kedalam model. Setiap tambahan satu variabel independen, maka R^2 pasti meningkat tidak peduli apakah variabel tersebut berpengaruh secara signifikan terhadap variabel independen. Oleh karena itu banyak peneliti menganjurkan untuk menggunakan Adjusted R^2 pada saat mengevaluasi mana model regresi terbaik. Tidak seperti R^2 , nilai Adjusted R^2 dapat naik atau turun apabila satu variabel independen ditambahkan kedalam model.

b. Uji simultan (uji F)

Uji statistik F menunjukkan apakah semua variabel independen yang dimasukkan dalam model mempunyai pengaruh secara bersama-sama

terhadap variabel dependen. Untuk menguji hipotesis digunakan statistik F dengan cara sebagai berikut:

1) Merumuskan hipotesis

$H_0 : b_1 = b_2 = b_3 = 0$, variabel bebas memiliki pengaruh secara serentak terhadap variabel dependen.

$H_a : b_1 \neq b_2 \neq b_3 \neq 0$, variabel bebas tidak memiliki pengaruh yang secara serentak terhadap variabel dependen.

2) Menentukan derajat kepercayaan yaitu sebesar 0,05 ($\alpha = 0,05$)

3) Membandingkan F hitung dengan F tabel:

(a) Bila F hitung $<$ F tabel, variabel independen secara serentak tidak berpengaruh terhadap variabel dependen (menolak H_0).

(b) Bila F hitung $>$ F tabel, variabel independen secara serentak berpengaruh terhadap variabel dependen (menerima H_0).

c. Uji Parsial (uji-t)

Uji t dilakukan untuk menunjukkan seberapa jauh pengaruh masing-masing variabel independen secara individual dalam menerangkan variasi variabel dependen. Cara melakukan uji t adalah sebagai berikut:

1) Merumuskan hipotesis

$H_0 : b_i = 0$, variabel bebas tidak memiliki pengaruh secara individu terhadap variabel dependen.

$H_a : b_i \neq 0$, variabel bebas memiliki pengaruh secara individu terhadap variabel dependen.

2) Menentukan derajat kepercayaan (α) sebesar 0,05

3) Membandingkan t hitung dengan t tabel:

a) H_0 diterima jika t hitung (1-tailed) > t tabel dan sebaliknya

b) H_a diterima jika t hitung (1-tailed) < t tabel dan sebaliknya



BAB IV

HASIL PENELITIAN DAN PEMBAHASAN

A. *Gambaran Umum Kecamatan Tinggimoncong*

Kecamatan Tinggimoncong adalah suatu daerah yang ada di Kabupaten Gowa dengan luas wilayah sebesar 142,67 km² dengan topografi berupa perbukitan, pegunungan, lembah dan sungai. Seluruh wilayah kecamatan Tinggimoncong berada di dataran tinggi dengan ketinggian diatas 500 meter di atas permukaan laut. Kecamatan ini berada di kawasan gunung Bawakaraeng dan dilalui beberapa aliran sungai, salah satunya adalah sungai Jeneberang yang merupakan sungai paling panjang di Kabupaten Gowa dengan luas daerah alirannya mencapai 881 km². Suhu di kota Malino ini mulai dari 10°C sampai 26°C.

Sejak diberlakukannya otonomi daerah kecamatan Tinggimoncong telah mengalami dua kali pemekaran. Berdasarkan Perda No. 7 Tahun 2005 kecamatan Tinggimoncong terdiri dari 6 kelurahan dan 1 desa, ibu kota kecamatannya adalah Malino. Di setiap desa/kelurahan terdapat tiga tingkatan Satuan Lingkungan Setempat (SLS) yaitu dusun/lingkungan, RW/RK, dan RT. RT merupakan satuan wilayah terkecil. kecamatan Tinggimoncong terdiri atas 24 dusun/lingkungan, 64 RW/RK dan 176 RT.

Kelurahan dan Desa yang ada di Kecamatan tinggimoncong :

- a) Desa Parigi
- b) Kelurahan Garassi
- c) Kelurahan Gantarang

- d) Kelurahan Malino
- e) Kelurahan Buluttana
- f) Kelurahan Bontolerung
- g) Kelurahan Pattapang

Penduduk di Kecamatan Tinggimoncong tidak merata. Kelurahan Malino adalah wilayah yang paling padat penduduknya yang disebabkan oleh adanya kawasan wisata. Diantara kawasan wisata yang ada di Malino salah satunya adalah perkebunan teh Malino Highlands yang berada di lingkungan Pattapang. Selain dijadikan tempat wisata, perkebunan ini juga merupakan wadah/sarana bagi penduduk setempat untuk memperoleh pekerjaan. Pada tahun 2010, kepadatan penduduk di kelurahan Malino mencapai 353 jiwa/km, sementara itu wilayah yang paling jarang penduduknya adalah kelurahan Garassi dengan kepadatan penduduk hanya 74 jiwa/km dan merupakan daerah yang paling terpencil di kecamatan Tinggimoncong.

B. Gambaran Umum Perkebunan Teh Malino Highlands

1. Latar Belakang Perkebunan Teh Malino Highlands

Kecamatan Tinggimoncong memiliki beberapa tempat wisata yang menarik untuk dikunjungi terutama wisata alam. Tempat wisata tersebut antara lain air terjun, hutan pinus dan kebun teh. Malino Highlands dulunya hanyalah perkebunan teh yang dikelola pemerintah lokal namun saat ini sudah mendapatkan campur tangan pihak asing yaitu negara Singapura. Malino Highlands terletak di Kelurahan Pattapang, Kecamatan

Tinggimoncong, Kabupaten Gowa. Indahnya pemandangan di kebun teh ini layaknya di puncak Bogor.

Pada awalnya, perkebunan teh ini merupakan hutan lindung, tetapi untuk keperluan tertentu, akhirnya diubah menjadi perkebunan teh. Perkebunan teh ini dimanfaatkan untuk kebutuhan ekonomi, pariwisata, serta sebagai penahan rembesan air hujan yang dapat menyebabkan erosi. Tanaman teh yang dipilih karena akarnya yang serabut mampu menahan partikel tanah yang terbawa rembesan air hujan. Selain itu, teh juga termasuk tanaman yang rapat.

Teh Malino dihasilkan dari kebun teh di dataran tinggimoncong, Kabupaten Gowa, Provinsi Sulawesi Selatan. Pendirian perusahaan teh ini merupakan hasil kerjasama dari Mitsui Norin Co. Ltd dan PT. Dharma Incharcop Coy, sebagai stake holder, dengan bendera PT. Nittoh Malino Tea.

Perkebunan ini berdiri diatas lahan seluas 200 Hektar. Pada tahun 1986 dimulai pembibitan teh oleh PT. Dharma Incharcop dan pada tahun 1987 resmi menjadi perkebunan teh. Direktur utama perkebunan ini adalah Dharma Incharcop dan Presiden utamanya bernama Dharma Nawing. Pada tahun 1988 Dharma Incharcop berganti nama menjadi PT. Nitto dimana presiden utamanya bernama Mr.Amino yang berasal dari Jepang.

Kemudian pada tahun 2007 PT. Nitto melebur sahamnya kepada PT. Nitto Jakarta yang bekerjasama dengan Singapura. Pada tahun 2008 nama PT. Nitto diganti menjadi PT. Malino Teh yang presiden utamanya bernama Hendra Gunawan. Tahun 2011 perkebunan ini berganti nama lagi menjadi

PT. Malino Highlands sampai sekarang (2014) yang direktur utamanya masih dipegang oleh Hendra Gunawan..

2. Dampak Sosial Ekonomi

Pada awalnya perusahaan yang membentuk perkebunan ini mempekerjakan \pm 200 pekerja dari masyarakat sekitar yaitu pada tahun 1987. Produksi teh yang dihasilkan dari perkebunan ini semakin berkurang. Penanaman teh ini dilakukan mengikuti struktur bukit namun ada pula dilakukan secara terasering. Hal ini juga untuk konservasi alam. Pada tanaman teh ini dapat dilakukan peremajaan jika pucuk daunnya tidak dapat lagi dipetik. Caranya berupa pemangkasan daun-daunnya. Pemangkasan ini pula bermaksud agar tanaman tehnya tidak terlampau tinggi.

Semenjak perusahaan ini berganti nama menjadi Malino Highlands, yaitu pada tahun 2011 terjadi penurunan produksi yang besar karena sekitar lebih dari 45 persen areal tanaman dipangkas. Pemangkasan ini dilakukan karena akan dibangun beberapa bangunan dan tempat wisata seperti air terjun buatan, kebun satwa, kebun strawberry dan Villa. Jumlah buruh dalam perkebunan ini sebanyak 30 orang yang terdiri dari 2 orang laki-laki dan 28 orang perempuan.¹

C. Gambaran Umum Variabel Penelitian

1. Tingkat pendapatan ekonomi rumah tangga

Tingkat pendapatan ekonomi rumah tangga dalam penelitian ini adalah jumlah penerimaan perempuan yang bekerja sebagai buruh pemetik

¹ Hasil Wawancara Kepala Buruh Perkebunan Teh Malino Highlands, Pak Nasir (11 Juni 2014).

teh di perkebunan teh Malino Highlands ditambah dengan jumlah pendapatan yang diperoleh dari pekerjaan lain. Untuk menambah pemasukan sebagian besar buruh pemetik teh ini melakukan pekerjaan sampingan seperti berkebun, berjualan dan sebagai buruh pabrik.

Tabel 4.1
Karakteristik Responden Berdasarkan Pendapatan (Rp/hari)

No.	Pendapatan (Rp/hari)	Jumlah (orang)	Persentase (%)	Rata-rata (Rp/hari)
1.	50.000	3	10,7 %	Rp 72.929
2.	51.000 - 75.000	14	50,0 %	
3.	76.000 – 100.000	9	32,1 %	
4.	100.000	2	7,2 %	
Jumlah		28	100 %	

Sumber : Data Primer yang Diolah, 2014

Tabel 4.1 menunjukkan jumlah pendapatan responden perharinya, yaitu pendapatan yang diperoleh dari pekerjaan sebagai seorang buruh pemetik teh di perkebunan teh Malino Highlands ditambah dengan pendapatan yang diperoleh dari pekerjaan lain. Rata-rata pendapatan mereka sebesar Rp.72.929 perharinya. Hampir semua buruh perempuan memiliki pekerjaan lain selain sebagai seorang buruh. Pada tabel tersebut terlihat bahwa 50 % responden dapat memperoleh pendapatan Rp.51.000 – 75.000 perhari.

2. Tingkat Pendidikan Buruh Perempuan

Dalam UU RI No. 20 Tahun 2003 tentang sistem pendidikan nasional, pendidikan adalah usaha sadar dan terencana untuk mewujudkan suasana belajar dan proses pembelajaran agar peserta didik secara aktif mengembangkan potensi dirinya untuk memiliki kekuatan spiritual

keagamaan, pengendalian diri, kepribadian, kecerdasan, akhlak mulia, serta ketrampilan yang diperlukan dirinya, masyarakat, bangsa dan negara.²

Rendahnya pendidikan formal maupun non formal diidentifikasi sebagai faktor penghambat dalam melibatkan diri dalam kegiatan-kegiatan pembangunan. Dalam hal berusaha, pendidikan sangat mempengaruhi individu dalam berpikir, bertindak dan berbuat dalam mengelola usahanya. Dengan demikian pendidikan sangat penting dalam mencapai kesejahteraan.

Tabel 4.2
Karakteristik Responden Berdasarkan Pendidikan Formal

No	Pendidikan Formal (Tahun)	Jumlah (orang)	Persentase (%)	Kisaran (Tahun)	Rata-rata (Tahun)
1.	Tidak Tamat SD (6)	4	14,2 %	2-10	7,1
2.	Tamat SD (6 tahun)	6	21,5 %		
3.	Tidak Tamat SMP (9)	9	32,1 %		
4.	Tamat SMP (9 tahun)	7	25,0 %		
5.	Tidak Tamat SMA (12)	2	7,2 %		
Jumlah		28	100,0		

Sumber : Data Primer yang Diolah, 2014

Dalam tabel 4.2 tersebut menunjukkan kisaran pendidikan formal responden antara 2 sampai 10 tahun. Rata-rata pendidikan formal mereka tidak tamat Sekolah Menengah Pertama, rata-rata mereka hanya bersekolah selama 7,1 tahun . Kebanyakan responden memiliki tingkat pendidikan diatas enam tahun atau tidak tamat Sekolah Menengah Pertama yaitu sebesar 32,1 %.

Di daerah penelitian, yaitu di Kelurahan Pattapang tingkat pendidikan tamat Sekolah Dasar cukup memadai karena sudah tidak buta huruf atau telah

² UU RI NO. 20 Tahun 2003, *Sistem Pendidikan Nasional dan Penjelarasannya*, (Semarang: Aneka Ilmu, 2003), hlm. 3.

menguasai baca tulis. Namun seharusnya pendidikan formal yang rendah tersebut dapat ditambah dengan pendidikan non formal yang memadai untuk dapat bertahan dalam menghadapi kondisi ekonomi yang semakin sulit. Pendidikan non formal yang dapat dikembangkan antara lain penyuluhan-penyuluhan dan pelatihan-pelatihan, terutama tentang cara-cara berusaha dan berwiraswasta.

3. Alokasi Jam Kerja Buruh Perempuan

Alokasi jam kerja pada umumnya mempengaruhi tingkat pendapatan khususnya bagi para wanita itu sendiri. Secara umum, makin tinggi jam kerja maka makin tinggi pula pendapatan yang diterima. Alokasi jam kerja maksimal yang digunakan buruh di perkebunan ini sama yaitu 8 jam per hari yang dimulai dari pukul 08.00 sampai dengan pukul 16.00. Karena buruh hanya bekerja pada hari-hari tertentu maka mereka diupah perhari. Sedangkan pegawai tetap diupah perbulannya. Alokasi jam kerja dalam penelitian ini adalah jam kerja yang digunakan buruh sebagai pemetik teh ditambah dengan jam kerja yang digunakan pada pekerjaan lain selama sehari.

Tabel 4.3
Karakteristik Responden Berdasarkan Alokasi Waktu Kerja

No	Alokasi Jam Kerja (Jam/hari)	Jumlah (orang)	Persentase (%)
1.	8	3	10,7 %
2.	9-10	9	32,1 %
3.	11-12	11	39,3 %
4.	13-14	5	17,9 %
Jumlah		28	100,0 %

Sumber : Data Primer yang Diolah, 2014

Tabel 4.3 diatas merupakan tabel karakteristik responden berdasarkan alokasi waktu kerja yang digunakan responden pada pekerjaannya sebagai

buruh pemetik teh ditambah dengan jam kerja yang digunakan pada pekerjaan lain dalam sehari. Kebanyakan dari buruh perempuan ini bekerja sampai dengan 12 jam perharinya yaitu sebesar 39,3 %. Selain bekerja sebagai buruh pemetik teh pada perkebunan teh Malino Highlands sebagian besar buruh juga bekerja dengan berkebun. Karena rata-rata diantara mereka memiliki kebun sayuran.

4. Pengalaman Kerja Buruh Perempuan

Dewasa ini pengalaman kerja sangat diperlukan, dimana perusahaan pencari tenaga kerja lebih mengutamakan tenaga kerja yang memiliki pengalaman di bidang pekerjaan tersebut. Dengan memiliki pengalaman kerja didukung tingkat pendidikan yang tinggi, maka tenaga kerja akan mempunyai lebih banyak kesempatan untuk mendapatkan pekerjaan.

Tabel 4.4
Karakteristik Responden Berdasarkan Pengalaman Kerja Selama Menjadi Buruh

No	Pengalaman Kerja (Tahun)	Jumlah (orang)	Persentase (%)	Kisaran (Tahun)	Rata-rata (Tahun)
1.	1-2 tahun	5	25,0 %	1-7	5,6
2.	3-4 tahun	8	28,6 %		
3.	5-6 tahun	10	35,7 %		
4.	6 tahun	3	10,7 %		
Jumlah		28	100,0		

Sumber : Data Primer yang Diolah, 2014

Tabel 4.4 menunjukkan pengalaman kerja yang dimiliki responden, dalam hal ini buruh perempuan di perkebunan teh Malino Highlands. Rata-rata buruh pemetik teh di perkebunan ini sudah bekerja selama 5 – 6 tahun yaitu sebesar 35,7 %. Mereka yang bekerja selama 5-6 tahun rata-rata sudah berumur 35-50 tahun.

D. Hasil Penelitian

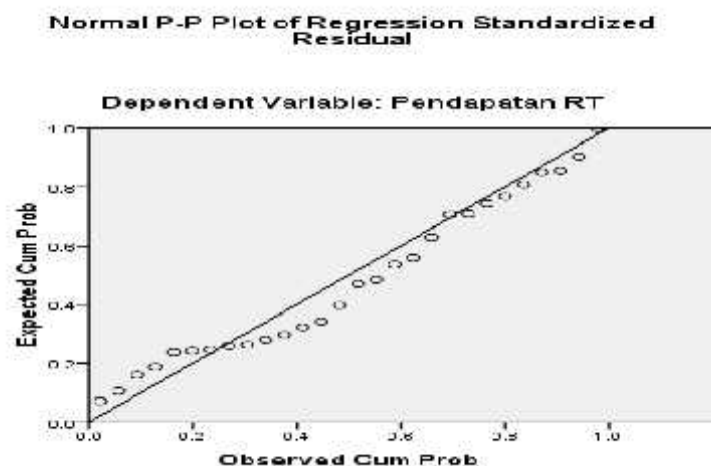
1. Analisis uji asumsi klasik

Analisis uji prasyarat dalam penelitian ini menggunakan uji asumsi klasik sebagai salah satu syarat dalam menggunakan analisis korelasi dan regresi linear berganda yang terdiri atas :

a. Uji normalitas data

Pengujian Normalitas data digunakan untuk melihat apakah dalam sebuah model regresi, variabel bebas, dan variabel terikat atau keduanya memiliki distribusi normal ataukah tidak. Model regresi yang baik adalah distribusi data normal atau mendekati normal. Adapun hasil uji normalitas dapat dilihat sebagaimana gambar berikut ini :

Gambar 4.1 : Grafik Uji Normalitas Data



Sebagaimana terlihat dalam grafik Normal P-P plot of regression Standardized Residual, terlihat bahwa titik–titik menyebar disekitar garis

diagonal, serta penyebarannya mengikuti arah garis diagonal (membentuk garis lurus), maka dapat dikatakan bahwa data terdistribusi normal dan model regresi layak dipakai untuk memprediksi pendapatan ekonomi rumah tangga berdasarkan variabel bebasnya.

b. Uji linearitas data

Pada grafik *Normal P-Plot of Regression Standardized Residual* diatas, terlihat titik-titik (data) di sekitar garis lurus dan cenderung membentuk garis lurus (linier), sehingga dapat dikatakan bahwa persyaratan linearitas telah terpenuhi. Dengan demikian karena persyaratan linearitas telah dapat dipenuhi sehingga model regresi layak dipakai untuk memprediksi pengaruh berdasarkan variabel bebasnya.

c. Uji multikolinearitas

Uji multikolinieritas data perlu dilakukan untuk menguji apakah pada model regresi ditemukan adanya korelasi antara variabel bebas, jika terjadi korelasi, maka dinamakan terdapat problem multikolinearitas (MULTIKO). Dan untuk mengetahui multikolinearitas antar variabel bebas tersebut, dapat dilihat melalui VIF (*variance inflation factor*) dari masing-masing variabel bebas terhadap variabel terikat. Apabila nilai VIF tidak lebih dari 5 berarti mengindikasikan bahwa dalam model tidak terdapat multikolinieritas.

Adapun hasil pengujian teringkas dalam tabel berikut ini :

Tabel 4.5 : Hasil Uji Multikolinearitas Variabel Bebas

Variabel Bebas	Tolerance	VIF	Keputusan Terhadap Asumsi Multikolinearitas
Pendidikan (X1)	0,900	1,111	Terpenuhi
Alokasi Jam Kerja (X2)	0,890	1,124	Terpenuhi
Pengalaman Kerja (X3)	0,887	1,128	Terpenuhi

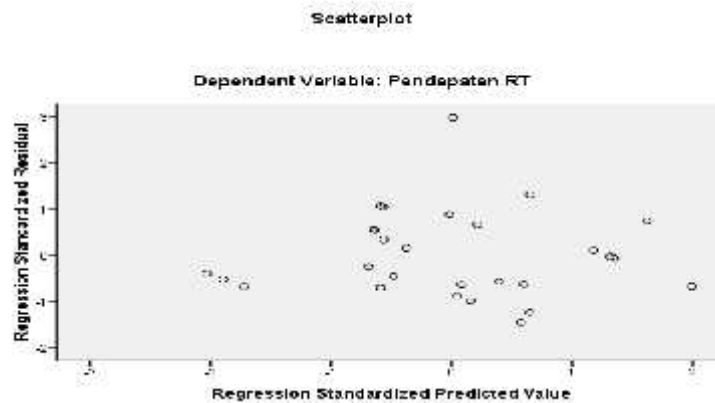
Sumber : *Output Analisis Regresi (SPSS 17)*

Pada tabel di atas terlihat bahwa ketiga variabel bebas memiliki besaran angka VIF di sekitar angka 1. Pendidikan = 1,111, Alokasi Jam Kerja = 1,124 dan pengalaman kerja = 1,128. Besaran angka Tolerance semuanya mendekati angka 1. Pendidikan = 0,900, alokasi jam kerja = 0,890 dan pengalaman kerja = 0,887 sehingga dapat disimpulkan bahwa tidak terjadi Multikolinearitas antara ketiga variabel bebas dan model regresi layak digunakan.

d. Uji heteroskedastisitas

Tujuan dari pengujian ini adalah untuk menguji apakah dalam sebuah model regresi, terjadi ketidaksamaan varians dari residual dari satu pengamatan ke pengamatan yang lain. Jika varians dari residual dari satu pengamatan ke pengamatan yang lain tetap, maka disebut Homoskedastisitas, dan jika varians berbeda, disebut Heteroskedastisitas. Model regresi yang baik adalah tidak terjadi Heteroskedastisitas. Hasil pengujian ditunjukkan dalam gambar berikut :

Gambar 4.2 : Grafik Scatterplot



Dari grafik Scatterplot tersebut, terlihat titik-titik menyebar secara acak dan tidak membentuk suatu pola tertentu yang jelas, serta tersebar baik di atas maupun di bawah angka 0 pada sumbu Y. Hal ini berarti tidak terjadi heretoskedastisitas pada model regresi, sehingga model regresi layak dipakai untuk melakukan regresi linear berganda.

2. Analisis Regresi

Untuk dapat membuktikan Hipotesis yang diajukan sebelumnya, bahwa pendidikan, alokasi jam kerja, dan pengalaman kerja mempengaruhi tingkat pendapatan ekonomi rumah tangga (*buruh perempuan perkebunan teh Malino Highlands*), maka hal tersebut dilakukan dengan menggunakan metode *Ordinary Least Square* (OLS) yang dilakukan untuk menghitung koefisien regresi berganda (*Multiple Regression*). Metode ini akan memperlihatkan hubungan antara variabel bebas (*Independent Variable*) yaitu pendidikan, alokasi jam kerja dan pengalaman kerja terhadap variabel terikat (*Dependent*

Variable) tingkat pendapatan ekonomi rumah tangga. Data yang digunakan diperoleh dan diolah dengan menggunakan *Microsoft Office Excel 2007-* dan hasil olahan tersebut selanjutnya diestimasi ke dalam program Statistik dengan menggunakan perangkat lunak (*Software*) yaitu *SPSS 17*.

Tabel 4.6 : Hasil Estimasi Model Tingkat pendapatan ekonomi rumah

tangga

Model Summary^b

Model	R	R Square	Adjusted R Square	Std. Error of the Estimate	Change Statistics					Durbin-Watson
					R Square Change	F Change	df1	df2	Sig. F Change	
1	.710 ^a	.504	.442	14098.176	.504	8.133	3	24	.001	2.359

- a. Predictors: (Constant), Pengalaman Kerja, Pendidikan, Alokasi Jam Kerja
 b. Dependent Variable: Pendapatan RT

3. Koefisien Regresi (R)

Perhitungan yang dilakukan untuk mengukur tingkat proporsi ataupun persentase dari variasi total variabel dependen yang mampu dijelaskan oleh model regresi. Adapun hasil regresi dari atas diperoleh R sebesar 0.710. Hal ini menunjukkan adanya hubungan korelasi yang sangat kuat serta eratny hubungan antara pendidikan, alokasi jam kerja dan pengalaman kerja terhadap tingkat pendapatan ekonomi rumah tangga (*buruh perempuan perkebunan teh Malino Highlands*).

4. Uji Statistik

a. Koefisien determinasi (R^2)

Dari hasil regresi yang telah dilakukan dengan menggunakan *SPSS 17* terdapat pengaruh variabel pendidikan, alokasi jam kerja dan pengalaman kerja terhadap tingkat pendapatan ekonomi rumah tangga buruh perempuan yang bekerja di perkebunan tersebut, dengan perolehan nilai R^2 sebesar 0.504. Hal ini berarti nilai koefisien determinasi (*R-squared*) dengan angka 0.504 menunjukkan 50,4% tingkat pendapatan ekonomi rumah tangga dipengaruhi oleh ketiga variabel bebas (pendidikan, alokasi jam kerja dan pengalaman kerja) dan sisanya 49,6% dipengaruhi oleh variabel lain. Persentase koefisien determinasi dapat dikatakan kuat karena lebih dari 50% .

b. Uji Simultan (uji F)

Uji statistik F pada dasarnya menunjukkan apakah semua variabel independen yang dimasukkan dalam model mempunyai pengaruh secara bersama-sama terhadap variabel dependen. Pengujian statistik F ini dilakukan dengan cara membandingkan F_{hitung} dengan F_{tabel} .

Tabel 4.7: Nilai Signifikansi Uji F

ANOVA ^b						
Model		Sum of Squares	df	Mean Square	F	Sig.
1	Regression	4.850E9	3	1.617E9	8.133	.001 ^a
	Residual	4.770E9	24	1.988E8		
	Total	9.620E9	27			

a. Predictors: (Constant), Pengalaman Kerja, Pendidikan, Alokasi Jam Kerja

b. Dependent Variable: Pendapatan RT

Dari regresi, faktor-faktor yang mempengaruhi tingkat pendapatan ekonomi rumah tangga buruh perempuan perkebunan teh Malino Highlands maka hasil perhitungan yang di dapat adalah F_{hitung} sebesar 8.133 sedangkan F_{tabel} ($n-k-1 / 28-3-1=24$) sebesar 3,017 sehingga $F_{hitung} > F_{tabel}$ (8.133 > 3,017) Perbandingan antara F_{hitung} dan F_{tabel} menunjukkan bahwa $F_{hitung} > F_{tabel}$. Dengan demikian dapat disimpulkan bahwa variabel independen secara bersama-sama berpengaruh signifikan terhadap variabel dependen.

c. Uji Parsial (uji t)

Uji statistik t pada dasarnya dilakukan untuk menunjukkan seberapa besar pengaruh variabel independen secara individual dalam menjelaskan variasi variabel dependen. Pengujian t-statistik di lakukan dengan cara membandingkan antara t_{hitung} dengan t_{tabel} .

Tabel 4.8 : Hasil Perhitungan Koefisien Regresi

Coefficients ^a										
Model	Unstandardized Coefficients		Standardized Coefficients	t	Sig.	Correlations			Collinearity Statistics	
	B	Std. Error	Beta			Zero-order	Partial	Partial	Tolerance	VIF
1 (Constant)	-16976.097	20280.948		-.837	.411					
Pendidikan	-678.700	1313.060	-.078	-.517	.610	.077	-.105	-.074	.900	1.111
Alokasi Jam Kerja	8963.943	1858.417	.735	4.823	.000	.705	.702	.693	.890	1.124
Pengalaman Kerja	-712.097	1604.245	-.068	-.444	.661	.114	-.090	-.064	.887	1.128

a. Dependent Variable: Pendapatan RT

Uji t-statistik yang dilakukan dengan menggunakan uji satu sisi (*one tail test*). Dalam regresi pendidikan, alokasi jam kerja dan pengalaman kerja terhadap tingkat pendapatan ekonomi rumah tangga buruh perempuan perkebunan teh Malino Highlands, dengan $\alpha = 0.05$ dan $df = 24 (n-k-1) = 28-3-1=24$, sehingga dapat di peroleh nilai t_{tabel} sebesar 1,711.

1) Uji statistik variabel tingkat pendidikan buruh perempuan

Hipotesis pengaruh variabel pendidikan terhadap tingkat pendapatan ekonomi rumah tangga yang digunakan adalah :

- (a) $H_0 : \beta_1 < 0$, berarti variabel pendidikan tidak berpengaruh terhadap variabel tingkat pendapatan ekonomi rumah tangga.

- (b) $H_a : \beta_1 > 0$, berarti variabel pendidikan berpengaruh terhadap variabel tingkat pendapatan ekonomi rumah tangga.

Hasil perhitungan yang didapat adalah $t_{\text{hitung}} X_1 = -0,517$ sedangkan $t_{\text{tabel}} = 1,711$, sehingga $t_{\text{hitung}} < t_{\text{tabel}} (-0,517 < 1,711)$. Perbandingan antara t_{hitung} dengan t_{tabel} yang menunjukkan bahwa $t_{\text{hitung}} < t_{\text{tabel}}$ maka H_0 diterima sehingga dapat disimpulkan bahwa variabel pendidikan tidak berpengaruh positif dan tidak signifikan terhadap tingkat pendapatan ekonomi rumah tangga. Dengan nilai t_{hitung} sebesar $-0,517$ dan nilai koefisien sebesar -678.700 , yang menyatakan bahwa 1% peningkatan pendidikan tidak akan mempengaruhi tingkat pendapatan ekonomi rumah tangga. Hal ini tidak sesuai dengan hipotesis awal yang menyatakan bahwa pendidikan berpengaruh positif dan signifikan terhadap tingkat pendapatan ekonomi rumah tangga.

2) Uji statistik variabel alokasi jam kerja buruh perempuan

Hipotesis pengaruh variabel alokasi jam kerja terhadap variabel tingkat pendapatan ekonomi rumah tangga yang digunakan adalah :

- (a) $H_0 : \beta_2 < 0$, berarti variabel alokasi jam kerja tidak berpengaruh terhadap tingkat pendapatan ekonomi rumah tangga.
- (b) $H_a : \beta_2 > 0$, berarti variabel alokasi jam kerja berpengaruh terhadap tingkat pendapatan ekonomi rumah tangga.

Hasil perhitungan yang didapat adalah $t_{\text{hitung}} X_2 = 4,823$ sedangkan $t_{\text{tabel}} = 1,711$, sehingga $t_{\text{hitung}} > t_{\text{tabel}} (4,823 > 1,711)$. Perbandingan antara t_{hitung} dengan t_{tabel} yang menunjukkan bahwa $t_{\text{hitung}} > t_{\text{tabel}}$ maka H_0 ditolak

sehingga dapat disimpulkan bahwa variabel alokasi jam kerja berpengaruh positif dan tidak signifikan terhadap tingkat pendapatan ekonomi rumah tangga. Dengan nilai t_{hitung} sebesar 4,823 dan nilai koefisien sebesar 8963.943, yang menyatakan bahwa 1% peningkatan alokasi jam kerja akan mempengaruhi tingkat pendapatan ekonomi rumah tangga sebesar 8963.943. Hal ini sesuai dengan hipotesis sebelumnya bahwa alokasi jam kerja berpengaruh secara positif terhadap tingkat pendapatan ekonomi rumah tangga.

3) Uji statistik variabel pengalaman kerja buruh perempuan

Hipotesis pengaruh variabel pengalaman kerja terhadap variabel tingkat pendapatan ekonomi rumah tangga yang digunakan adalah :

- (c) $H_0 : \beta_2 < 0$, berarti variabel pengalaman kerja tidak berpengaruh terhadap tingkat pendapatan ekonomi rumah tangga.
- (d) $H_a : \beta_2 > 0$, berarti variabel pengalaman kerja berpengaruh terhadap tingkat pendapatan ekonomi rumah tangga.

Hasil perhitungan yang didapat adalah $t_{\text{hitung}} X_3 = -0,444$ sedangkan $t_{\text{tabel}} = 1,711$, sehingga $t_{\text{hitung}} < t_{\text{tabel}}$ ($-0,444 < 1,711$). Perbandingan antara t_{hitung} dengan t_{tabel} yang menunjukkan bahwa $t_{\text{hitung}} < t_{\text{tabel}}$ maka H_0 diterima sehingga dapat disimpulkan bahwa variabel pengalaman kerja tidak berpengaruh positif dan tidak signifikan terhadap tingkat pendapatan ekonomi rumah tangga. Dengan nilai t_{hitung} sebesar -0,444 dan nilai koefisien sebesar -

712.097, yang menyatakan bahwa 1% peningkatan alokasi jam kerja akan mempengaruhi tingkat pendapatan ekonomi rumah tangga sebesar -712.097. Hal ini tidak sesuai dengan hipotesis sebelumnya yang menyatakan bahwa pengalaman kerja berpengaruh secara positif terhadap tingkat pendapatan ekonomi rumah tangga.

E. Pembahasan Penelitian

1. Hasil uji simultan

Variabel tingkat pendidikan buruh perempuan (X_1), alokasi jam kerja buruh perempuan (X_2) dan pengalaman kerja buruh perempuan (X_3) terdapat pengaruh terhadap tingkat pendapatan ekonomi rumah tangga (Y) secara simultan/bersama-sama menunjukkan hasil nilai F_{hitung} adalah sebesar 8.133 dan F_{tabel} sebesar 3,017 dengan Signifikan F sebesar 0,001 atau lebih kecil dari 0,05 (5%), sehingga menolak H_0 dan menerima H_a . Hasil ini menyatakan bahwa secara simultan semua variabel bebas yaitu tingkat pendidikan buruh perempuan (X_1) alokasi jam kerja buruh perempuan (X_2) dan pengalaman kerja buruh perempuan (X_3) berpengaruh dan signifikan secara simultan terhadap tingkat pendapatan ekonomi rumah tangga (Y).

Berdasarkan asumsi dasar teori "*human capital*" yang mengatakan bahwa seseorang dapat meningkatkan penghasilannya melalui peningkatan pendidikan. Setiap tambahan satu tahun sekolah berarti, di satu pihak,

meningkatkan kemampuan kerja dan tingkat penghasilan seseorang.³ Terutama bagi para wanita, dengan semakin tinggi pendidikan, kecenderungan untuk bekerja semakin besar, dan tingkat pendapatan semakin besar. Dengan memiliki pengalaman kerja didukung tingkat pendidikan yang tinggi, maka tenaga kerja akan mempunyai lebih banyak kesempatan untuk mendapatkan pekerjaan.⁴ Alokasi jam kerja pada umumnya mempengaruhi tingkat pendapatan khususnya bagi para wanita itu sendiri. Teori tersebut sesuai dengan hasil uji simultan variabel pendidikan, alokasi jam kerja dan pengalaman kerja terhadap tingkat pendapatan ekonomi rumah tangga.

2. Hasil uji parsial

a) Pengaruh tingkat pendidikan buruh perempuan terhadap tingkat pendapatan ekonomi rumah tangga

Hasil penelitian menunjukkan $t_{\text{hitung}} X_1 = -0,517$ sedangkan $t_{\text{tabel}} = 1,711$, sehingga $t_{\text{hitung}} < t_{\text{tabel}} (-0,517 < 1,711)$. Sehingga H_0 diterima H_a ditolak, dengan demikian variabel pendidikan (X_1) tidak berpengaruh dan tidak signifikan terhadap tingkat pendapatan ekonomi rumah tangga.

Berdasarkan hasil penelitian tersebut bahwa pendidikan tidak berpengaruh dan tidak signifikan terhadap tingkat pendapatan ekonomi rumah tangga. Secara teori pendidikan berpengaruh terhadap tingkat pendapatan ekonomi rumah tangga, ini berdasarkan teori "*human capital*" yang mengatakan bahwa seseorang dapat meningkatkan penghasilannya melalui

³ Payaman j. Simanjuntak, dalam penelitian satrio adi setiawan (*Pengaruh Umur, Pendidikan, Pendapatan, Pengalaman Kerja dan Jenis Kelamin Terhadap Lama Mencari Kerja Bagi Tenaga Kerja Terdidik di Kota Magelang*, 2010.

⁴ Sutomo dkk. 1999

peningkatan pendidikan. Setiap tambahan satu tahun sekolah berarti, di satu pihak meningkatkan kemampuan kerja dan tingkat penghasilan seseorang.

Teori ini bertolak belakang dengan hasil penelitian, pada hasil penelitian menunjukkan bahwa pendidikan tidak mempengaruhi tingkat pendapatan yang diterima oleh buruh perempuan yang bekerja di perkebunan teh Malino Highlands. Pendapatan yang diperoleh baik dari bekerja sebagai seorang buruh maupun pendapatan yang diperoleh dari pekerjaan lain dapat membantu kesejahteraan rumah tangganya. Namun, pendidikan mereka tidak menjamin tingkat pendapatan yang diperolehnya. Buruh yang tingkat pendidikannya tinggi diupah sama dengan yang berpendidikan rendah.

Semakin tinggi tingkat pendidikan seseorang maka semakin tinggi tingkat pendapatannya, demikian sebaliknya. Hubungan ini berkenaan dengan status pekerjaan yang diperoleh seseorang pada tingkat pendidikan tertentu. Untuk pekerjaan sebagai manajer ataupun direktur perusahaan pasti dibayar dengan gaji yang tinggi, sehingga pendapatan mereka juga tinggi. Akan tetapi untuk mendapat pekerjaan sebagai manajer tersebut dibutuhkan keahlian dan kemampuan yang tinggi, yang diperoleh salah satunya melalui pendidikan yang tinggi juga. Demikian juga untuk pekerjaan buruh perkebunan yang memperoleh upah kecil sehingga pendapatannya rendah, tidak membutuhkan pendidikan yang tinggi. Pada akhirnya memang ada pengaruh langsung dari tingkat pendidikan terhadap pendapatan seseorang.

b) Pengaruh variabel alokasi jam kerja buruh perempuan terhadap tingkat pendapatan ekonomi rumah tangga

Hasil penelitian menunjukkan $t_{\text{hitung}} X_2 = 4,823$ sedangkan $t_{\text{tabel}} = 1,711$, sehingga $t_{\text{hitung}} > t_{\text{tabel}}$ ($4,823 > 1,711$). Sehingga H_0 ditolak dan H_a diterima, dengan demikian variabel alokasi jam kerja (X_2) berpengaruh positif dan tidak signifikan terhadap tingkat pendapatan ekonomi rumah tangga.

Berdasarkan hasil penelitian tersebut bahwa alokasi jam kerja berpengaruh dan signifikan terhadap tingkat pendapatan ekonomi rumah tangga. Hal ini sejalan dengan teori yang mengatakan bahwa pendapatan pekerja perempuan juga di pengaruhi oleh jam kerja dari pekerja perempuan untuk bekerja. Sugeng (2009), menyimpulkan bahwa jam kerja berpengaruh terhadap pendapatan perempuan dalam perekonomian rumah tangga. Semakin lama jam kerja perempuan, maka semakin banyak hasil yang diterima sehingga kebutuhan keluarga bisa terpenuhi.⁵

Alokasi jam kerja yang digunakan untuk penelitian ini adalah waktu yang digunakan buruh perempuan untuk bekerja sebagai seorang buruh dan waktu yang digunakan pada pekerjaan lain perharinya. Hasil penelitian ini menunjukkan bahwa setiap waktu/jam yang digunakan oleh buruh perempuan di luar menjadi seorang buruh akan menambah tingkat pendapatan ekonomi rumah tangganya. Aktivitas sebagai buruh dilakukan sejak pukul 08.00 sampai dengan pukul 16.00 perharinya.

⁵ Eliana, N dan Ratina, R. 2006, *Faktor-Faktor yang Mempengaruhi Curahan Waktu Kerja Wanita Pada PT. Agriconal. Samarinda*. Jurusan Sosial Ekonomi . Fakultas Pertanian. Mulawarman. Samarinda.

c) Pengaruh Pengalaman kerja buruh perempuan terhadap tingkat pendapatan ekonomi rumah tangga

Hasil penelitian menunjukkan $t_{\text{hitung}} X_3 = -0,444$ sedangkan $t_{\text{tabel}} = 1,711$, sehingga $t_{\text{hitung}} < t_{\text{tabel}} (-0,444 < 1,711)$. Sehingga H_0 diterima dan H_a ditolak, dengan demikian variabel pengalaman kerja (X_3) tidak berpengaruh dan signifikan terhadap tingkat pendapatan ekonomi rumah tangga.

Berdasarkan hasil penelitian tersebut bahwa pengalaman kerja tidak berpengaruh positif dan signifikan terhadap tingkat pendapatan ekonomi rumah tangga. Diperkirakan bahwa dengan pengalaman kerja pencari kerja lebih sanggup untuk mendapatkan pekerjaan yang sesuai, selain itu pengalaman kerja menggambarkan pengetahuan pasar kerja. Dengan memiliki pengalaman kerja didukung tingkat pendidikan yang tinggi, maka tenaga kerja akan mempunyai lebih banyak kesempatan untuk mendapatkan pekerjaan (Sutomo, dkk, 1999).

BAB V

PENUTUP

A. Kesimpulan

Berdasarkan penelitian yang telah dilakukan maka peneliti dapat menyimpulkan :

1. Variabel tingkat pendidikan buruh perempuan tidak berpengaruh positif dan tidak signifikan terhadap tingkat pendapatan ekonomi rumah tangga. Hal ini dapat dilihat dari hasil regresi yang telah dilakukan. Setiap penambahan tingkat pendidikan sebesar satu persen maka tidak akan mempengaruhi tingkat pendapatan ekonomi rumah tangga. Hal ini tidak sesuai dengan hipotesis sebelumnya bahwa tingkat pendidikan buruh perempuan berpengaruh secara positif dan signifikan terhadap tingkat pendapatan ekonomi rumah tangga. Meskipun seseorang mempunyai pendidikan yang tinggi tetapi keinginan untuk bekerja tidak ada, maka pendidikan yang diperolehnya tidak akan bermanfaat bagi kehidupannya. Demikian sebaliknya, meskipun pendidikan rendah tapi keinginan untuk bekerja ada, maka ekonomi keluarga akan terpenuhi secukupnya.
2. Variabel alokasi jam kerja buruh perempuan berpengaruh positif dan tidak signifikan terhadap tingkat pendapatan ekonomi rumah tangga. Setiap penambahan jam kerja maka pendapatan ekonomi rumah tangga juga mengalami peningkatan. Hal ini sesuai dengan

hipotesis sebelumnya bahwa alokasi jam kerja buruh perempuan berpengaruh secara positif dan signifikan terhadap tingkat pendapatan ekonomi rumah tangga.

3. Variabel pengalaman kerja buruh perempuan tidak berpengaruh secara positif dan tidak signifikan terhadap tingkat pendapatan ekonomi rumah tangga. Setiap kenaikan pengalaman kerja tidak akan meningkatkan pendapatan ekonomi rumah tangga. Hal ini tidak sesuai dengan hipotesis awal bahwa pengalaman kerja buruh perempuan berpengaruh positif dan signifikan terhadap tingkat pendapatan ekonomi rumah tangga. Meskipun seseorang sudah bekerja selama bertahun-tahun namun skill atau kemampuan tidak dimiliki, maka pendapatan yang diperoleh tidak akan meningkat. Pendapatan yang diperoleh pada saat awal menjadi buruh sampai dengan bertahun-tahun tidak berubah dikarenakan tidak adanya skill yang dimiliki.

B. Saran

Berdasarkan analisis dan kesimpulan yang telah dikemukakan dari pembahasan sebelumnya, maka dapat diajukan saran sebagai berikut :

1. Perkebunan teh Malino Highlands sebagai salah satu tempat wisata dan tempat penghasilan warga sekitar harus mampu memberikan kontribusi yang nyata bagi masyarakat. Mengingat bahwa sekarang perkebunan ini sudah tidak produktif lagi, sehingga dialih fungsikan

menjadi kawasan wisata, maka diharapkan perkebunan ini mampu menambah penghasilan bagi masyarakat sekitar.

2. Diharapkan kepada pengelola maupun pemerintah agar memperhatikan kondisi perkebunan teh Malino Highlands sehingga perkebunan ini dapat kembali produktif. Dengan keadaan yang produktif maka perkebunan ini mampu menyerap tenaga kerja, baik tenaga kerja yang berasal dari masyarakat sekitar maupun dari masyarakat di luar daerah perkebunan.
3. Jika ada yang ingin melakukan penelitian yang sejenis maka dapat ditambahkan beberapa variabel penelitiannya, seperti umur dan Jumlah tanggungan, sehingga dapat diketahui lebih mendalam mengenai faktor-faktor yang mempengaruhi pendapatan.

DAFTAR PUSTAKA

- Adimas Raden “*Dalam Penelitian yang Berjudul Ekonomi Mikro Dalam Rumah Tangga*”.
- Basuki Sigit Priyono, “*Kajian Pergeseran Curahan Kerja Wanita Dari Tenaga Teh ke Jenis Pekerjaan Lainnya*” Jurnal, Bengkulu : 2012.
- Baqir Syarif al-Qarasyi, *Keringat Buruh*, Jakarta : Al-Huda, 2007.
- Damopolii, Muljono. *Pedoman Penulisan Karya Tulis Ilmiah*. Cet.1; Makassar : Alauddin Press, 2013.
- Daradjat, Zakiah. *Islam dan Peranan Wanita*, (Cet. IV; Jakarta: Bulan Bintang, 1978.
- Departemen Agama RI. *Al-Qur’an dan Terjemahnya*, Jakarta : Karindo, 2004.
- Dityasa Hanin Forddanta, *Peranan Wanita Dalam Menunjang Ekonomi Keluarga*, 2012.
- Elane Shorwater, *Speaking of Gender*. Cet. 1 ; New York dan London : Rout Ledge, 1989.
- Eliana, N dan Ratina, R. 2006, *Faktor-Faktor yang Mempengaruhi Curahan Waktu Kerja Wanita Pada PT. Agricinal. Samarinda*. Jurusan Sosial Ekonomi . Fakultas Pertanian. Mulawarman. Samarinda.
- Fakih, Mansoer. *Analisi Gender dan Transformasi Sosial*, Yogyakarta : Pustaka Pelajar, 2013.
- Hasil Wawancara Kepala Buruh Perkebunan Teh Malino Highlands, Pak Nasir (11 Juni 2014).
- [Http://Rasyid-Ic.Blogspot.Com/2012/04/Hadits-Dan-Ayat-Tentang Kewajiban.Html](http://Rasyid-Ic.Blogspot.Com/2012/04/Hadits-Dan-Ayat-Tentang-Kewajiban.Html) (akses tanggal 6 Februari 2014).
- [Http://website Resmi Syaamil Qur’an./hadits tentang kepemimpinan seorang wanita](http://website.Resmi.SyaamilQur'an./hadits.tentang.kepemimpinan.seorang.wanita). Akses tanggal 12 Juni 2014
- Marsuki, “*Studi Tentang Kesetaraan Gender Dalam Berbagai Aspek*”, Jurnal. Purwokerto : STAIN Purwokerto, 2010.
- Moch Nazir. Dalam Penelitian Satrio Setiawan (2010) yang berjudul “*Pengaruh Umur, Pendidikan, Pendapatan, Pengalaman Kerja dan Jenis Kelamin Terhadap Lama Mencari Kerja Bagi Tenaga Terdidik di Kota Magelang*,” 1998.

Modul Praktikum Statistik Fakultas Syariah dan Hukum UIN Alauddin Makassar 2012.

Nordhaus. "*Konsep Pendapatan*" Jurnal, Universitas Sumatera Utara : 2011.

Payaman J. Simanjuntak, dalam penelitian satrio adi setiawan (*Pengaruh Umur, Pendidikan, Pendapatan, Pengalaman Kerja dan Jenis Kelamin Terhadap Lama Mencari Kerja Bagi Tenaga Kerja Terdidik di Kota Magelang*, 2010).

Pramutoko, Bayu "*Jurnal Mengenai Teori Ekonomi Mikro 1*

Rahardja, Prathama, *Pengantar Ilmu Ekonomi (Mikroekonomi dan Makroekonomi) Edisi Ketiga*, Jakarta : Fakultas Ekonomi Universitas Indonesia, 2008.

Sudarsono (2001) dalam penelitian Anik Mulyawati (2008) yang berjudul "*Pengaruh Pendidikan dan Pengalaman Kerja Terhadap Motivasi Kerja Karyawan di Bagian Spinning PT. Hanil Indonesia*".

Sugiyono. *Metode Penelitian Kombinasi (mixed methods)*, Cet. III; Bandung : Alfabeta, 2012.

Sukirno, Sadono. *Makro Ekonomi Teori Pengantar Edisi ketiga*, (Cet. XII; Jakarta: PT Raja Grafindo Persada, 2012.

Sutomo dkk. 1999

Tilly, L.A. and Scott, J.W., *Women Work and Family*, Holt, Rinehart and Winston, New York, 1978.

Usman, Sunyoto. *Pembangunan dan Pemberdayaan Masyarakat*, Yogyakarta: Pustaka Pelajar, 2012.

UU RI NO. 20 Tahun 2003, *Sistem Pendidikan Nasional dan Penjelasannya*, Semarang: Aneka Ilmu, 2003.



Lampiran 1**SURAT PENGANTAR KUESIONER**

Kepada Yth
Buruh Perempuan Perkebunan Teh Malino Highlands
Di_
Tempat

Dengan hormat,

Untuk memenuhi sebagian persyaratan dalam penyelesaian pendidikan dalam Program Studi Ilmu Ekonomi Fakultas Ekonomi dan Bisnis Islam Universitas Islam Negeri Alauddin Makassar, sebagai bahan penulisan skripsi kami melaksanakan penelitian dengan judul :

**ANALISIS FAKTOR-FAKTOR YANG MEMPENGARUHI TINGKAT
PENDAPATAN EKONOMI RUMAH TANGGA**

*(Studi Kasus Buruh Perempuan Perkebunan Teh Malino Highlands Kec.Tinggimoncong
Kab. Gowa)*

Sehubungan dengan itu, kami mohon kesediaan anda untuk mengisi kuesioner ini sesuai dengan petunjuk pengisiannya. Perlu kami sampaikan bahwa hasil penelitian ini untuk kepentingan akademik dan sangat berpengaruh terhadap kelangsungan studi kami.

Bantuan dari anda untuk mengisi kuesioner ini dengan sejujur-jujurnya secara obyektif dan apa adanya sangat berarti bagi penelitian ini. Untuk itu kami ucapkan terimakasih.

Peneliti

Nursyamsi
10700110055

Lampiran 2**PETUNJUK PENGISIAN KUESIONER**

1. Bacalah sejumlah pernyataan di bawah ini dengan teliti.
2. Anda dimohon untuk memberikan penilaian mengenai faktor-faktor yang mempengaruhi tingkat pendapatan ekonomi rumah tangga (studi kasus buruh perempuan perkebunan teh Malino Highlands)
3. Anda dimohon untuk memberikan jawaban sesuai dengan keadaan secara objektif dengan memberi tanda silang (X) pada salah satu kriteria untuk setiap pernyataan yang menurut Anda paling tepat.
4. Skor yang diberikan tidak mengandung nilai jawaban benar-salah melainkan menunjukkan kesesuaian penilaian Anda terhadap isi setiap pernyataan.
5. Pilihan jawaban yang tersedia adalah:
 - SS** = apabila Anda merasa **Sangat Setuju**
 - S** = apabila Anda merasa **Setuju**
 - KS** = apabila Anda merasa **Kurang Setuju**
 - TS** = apabila Anda merasa **Tidak Setuju**
 - STS** = apabila Anda merasa **Sangat Tidak Setuju**
6. Dimohon dalam memberikan penilaian tidak ada pernyataan yang terlewatkan.
7. Hasil penelitian ini hanya untuk kepentingan akademis saja

Identitas Responden

Nama :
 Jenis Kelamin :
 Umur :
 Jumlah Tanggungan :

Variabel Penelitian :**A. Tingkat Pendidikan Wanita (X1)**

Berapa lama anda mengenyam/merasakan bangku pendidikan ?

Jawab : tahun

B. Alokasi Jam Kerja Wanita (X2)

Berapa lama/jam anda bekerja di luar pekerjaan sebagai seorang buruh pemetik teh dalam sehari ?

Jawab :

C. Pengalaman Kerja Wanita (X3)

Sudah berapa lama anda menjadi seorang buruh pemetik teh ?

Jawab : tahun

D. Pendapatan Ekonomi Rumah Tangga (Y)

Berapa penghasilan yang anda peroleh dari pekerjaan diluar bekerja sebagai seorang buruh pemetik teh perhari ?

Jawab : Rp.....

1. Pendidikan Wanita (X1)

No.	Pernyataan	Pilihan jawaban				
		SS	S	KS	TS	STS
1.	Pendidikan sangat penting dalam membantu seseorang mendapatkan pekerjaan					
2.	Jika seseorang memperoleh pendidikan baik formal maupun non formal yang cukup, maka akan mudah mendapatkan pendapatan					
3.	Keahlian yang dimiliki seorang buruh tergantung dari tingkat pendidikan yang diperolehnya dalam meningkatkan taraf hidup ekonomi keluarga					
4.	Faktor utama yang dapat meningkatkan taraf hidup buruh perkebunan adalah skill/keahlian yang diperoleh dari pendidikan formal maupun non formal dalam meningkatkan pendapatan ekonomi rumah tangga					
5.	Semakin tinggi jenjang pendidikan maka peluang untuk mendapatkan pekerjaan dengan pendapatan yang tinggi semakin besar					

2. Alokasi Jam Kerja Wanita (X2)

No.	Pernyataan	Pilihan jawaban				
		SS	S	KS	TS	STS
1.	Semkain lama seseorang bekerja maka pendapatannya akan bertambah					
2.	Lama bekerja buruh perkebunan teh dalam sehari yaitu 7-8 jam					
3.	Untuk mendapatkan upah yang lebih tinggi maka waktu bekerja harus ditambah yang tadinya hanya 7-8 jam menjadi 9 jam perhari					
4.	Lama bekerja seorang buruh di luar pekerjaan sebagai buruh dapat membantu ekonomi rumah tangga					
5.	Waktu yang digunakan untuk bekerja pada pekerjaan lain dapat membantu meningkatkan pendapatan rumah tangga					

3. Pengalaman Kerja Wanita (X3)

No.	Pernyataan	Pilihan jawaban				
		SS	S	KS	TS	STS
1.	Banyaknya pengalaman kerja yang dimiliki seorang buruh mempengaruhi pendapatan					

2.	Buruh yang telah bekerja selama 3 tahun memiliki peluang untuk mendapatkan upah yang lebih tinggi dibanding buruh yang baru bekerja					
3.	Selama saya bekerja di perkebunan ini saya memiliki pengalaman kerja yang cukup banyak sehingga saya mampu meningkatkan pendapatan ekonomi rumah tangga saya					
4.	Dengan memiliki pengalaman kerja maka tenaga kerja akan mempunyai lebih banyak kesempatan untuk mendapatkan pekerjaan dan upah/gaji yang tinggi					
5.	Dalam menyelesaikan tugasnya dengan baik dan memperoleh pendapatan yang tinggi seorang buruh harus memiliki banyak pengalaman kerja baik pengalaman selama menjadi buruh ataupun pengalaman yang diperoleh dari pekerjaan lain					

4. Pendapatan Rumah Tangga (Y)

No.	Pernyataan	Pilihan jawaban				
		SS	S	KS	TS	STS
1.	Pendapatan sebagai seorang buruh pemetik teh di perkebunan teh Malino Highlands dapat membantu perekonomian keluarga					
2.	Pekerjaan yang dilakukan diluar sebagai pemetik teh dapat membantu pendapatan rumah tangga					
3.	Kesejahteraan rumah tangga dapat dilihat dari pendapatan rumah tangganya					
4.	Pendapatan yang diperoleh dari pekerjaan sebagai buruh dan pekerjaan sampingan sudah cukup membantu ekonomi rumah tangga					
5.	Pendapatan ekonomi rumah tangga diperoleh dari pekerjaan sebagai seorang buruh dan pekerjaan lain seperti berkebun dan berjualan					

Nilai :

1. SS : Sangat Setuju = 5
 2. S : Setuju = 4
 3. KS : Kurang Setuju = 3
 4. TS : Tidak Setuju = 2
 5. STS : Sangat Tidak Setuju = 1

Lampiran 3

TABULASI DATA KUESIONER

NO	Nama Resp	Umur (tahun)	Jumlah Tanggungan (orang)	Pendidikan (tahun)	Alokasi Jam Kerja (jam/hari)	Pengalaman Kerja (tahun)	Pendapatan (Rupiah/hari)
1.	BUNGA	23	3	6	2 + 8	3	20.000 + 40.000
2.	MINA	30	5	4	3 + 8	1	30.000 + 40.000
3.	NAHARIAH	40	6	6	2 + 8	5	15.000 + 40.000
4.	NARI	34	4	7	3 + 8	4	25.000 + 40.000
5.	BAJIA	20	-	11	6 + 8	2	50.000 + 40.000
6.	ATI	40	7	4	3 + 8	5,5	21.000 + 40.000
7.	MIRNA	26	-	9	4 + 8	4	60.000 + 40.000
8.	MINNE	35	6	8	4 + 8	5	24.000 + 40.000
9.	SANIA	40	5	3	5 + 8	4	65.000 + 40.000
10.	SALMA	21	2	6	2 + 8	1	30.000 + 40.000
11.	TANING	25	1	9	2 + 8	3,2	32.000 + 40.000
12.	UMMI	17	1	6	8	1,2	40.000
13.	HAWA	22	2	9	2 + 8	1,7	40.000 + 40.000
14.	CIA	36	4	8	2 + 8	3,8	32.000 + 40.000
15.	NURI	36	4	7	5 + 8	6	50.000 + 40.000
16.	RAMLAH	27	1	11	5 + 8	1,5	50.000 + 40.000
17.	CAYA	41	5	9	3 + 8	4	45.000 + 40.000
18.	NIA'	32	4	8	4 + 8	6,4	20.000 + 40.000
19.	JUMANIA	34	5	9	5 + 8	6,7	50.000 + 40.000
20.	JJA	31	4	7	3 + 8	5,3	75.000 + 40.000
21.	HALIMA	28	3	9	4 + 8	5	32.000 + 40.000
22.	SAMI'	41	5	2	3 + 8	6,3	45.000 + 40.000
23.	RAHMATIA	48	6	6	2 + 8	5	40.000 + 40.000
24.	ANI	17	-	9	8	1,6	40.000
25.	KEBO'	32	4	6	3 + 8	5,7	21.000 + 40.000
26.	HAMISA	50	7	7	8	6	40.000
27.	MANISI'	35	2	8	2 + 8	5	20.000 + 40.000
28.	NINNI	34	5	7	2 + 8	3,6	30.000 + 40.000

Keterangan :

1. Alokasi jam kerja disini adalah waktu yang digunakan responden untuk bekerja sebagai buruh di perkebunan teh Malino Highlands ditambah dengan waktu yang digunakan pada pekerjaan lain.
2. Pendapatan Rumah Tangga adalah pendapatan yang diperoleh responden dari pekerjaan sebagai buruh ditambah pendapatan dari pekerjaan lain

DATA YANG DIOLAH

No	Nama Resp.	Pendidikan (tahun)	Alokasi Jam Kerja (Jam/hari)	Pengalaman Kerja (tahun)	Pendapatan Rumah Tangga (Rp/hari)
1	BUNGA	6	10	3	Rp 60.000
2	MINA	4	11	1	Rp 70.000
3	NAHARIAH	6	10	5	Rp 55.000
4	NARI	7	11	4	Rp 65.000
5	BAJIA	11	14	2	Rp 90.000
6	ATI	4	11	5,5	Rp 61.000
7	MIRNA	9	12	4	Rp100.000
8	MINNE	8	12	5	Rp 64.000
9	SANIA	3	13	4	Rp105.000
10	SALMA	6	10	1	Rp 70.000
11	TANING	9	10	3,2	Rp 72.000
12	UMMI	6	8	1,2	Rp 40.000
13	HAWA	9	10	1,7	Rp 80.000
14	CIA	8	10	3,8	Rp 72.000
15	NURI	7	13	6	Rp 90.000
16	RAMLAH	11	13	1,5	Rp 90.000
17	CAYA	9	11	4	Rp 85.000
18	NIA'	8	12	6,4	Rp 60.000
19	JUMANIA	9	13	6,7	Rp 90.000
20	JIIA	7	11	5,3	Rp115.000
21	HALIMA	9	12	5	Rp 72.000
22	SAMI'	2	11	6,3	Rp 85.000
23	RAHMATIA	6	10	5	Rp 80.000
24	ANI	9	8	1,6	Rp 40.000
25	KEBO'	6	11	5,7	Rp 61.000
26	HAMISA	7	8	6	Rp 40.000
27	MANISI'	8	10	5	Rp 60.000
28	NINNI	7	10	3,6	Rp 70.000

Lampiran 4

Hasil Pengolahan SPSS 17

Descriptive Statistics

	Mean	Std. Deviation	N
Pendapatan RT	72928.57	18875.672	28
Pendidikan	7.18	2.178	28
Alokasi Jam Kerja	10.89	1.548	28
Pengalaman Kerja	4.02	1.796	28

Correlations

		Pendapatan RT	Pendidikan	Alokasi Jam Kerja	Pengalaman Kerja
Pearson Correlation	Pendapatan RT	1.000	.077	.705	.114
	Pendidikan	.077	1.000	.193	-.201
	Alokasi Jam Kerja	.705	.193	1.000	.226
	Pengalaman Kerja	.114	-.201	.226	1.000
Sig. (1-tailed)	Pendapatan RT	.	.349	.000	.281
	Pendidikan	.349	.	.163	.153
	Alokasi Jam Kerja	.000	.163	.	.124
	Pengalaman Kerja	.281	.153	.124	.
N	Pendapatan RT	28	28	28	28
	Pendidikan	28	28	28	28
	Alokasi Jam Kerja	28	28	28	28
	Pengalaman Kerja	28	28	28	28

Variables Entered/Removed

Model	Variables Entered	Variables Removed	Method
1	Pengalaman Kerja, Pendidikan, Alokasi Jam Kerja ^a		Enter

a. All requested variables entered.

Model Summary^b

Model	R	R Square	Adjusted R Square	Std. Error of the Estimate	Change Statistics					Durbin-Watson
					R Square Change	F Change	df1	df2	Sig. F Change	
1	.710 ^a	.504	.442	14098.178	.504	8.133	3	24	.001	2.359

a. Predictors: (Constant), Pengalaman Kerja, Pendidikan, Alokasi Jam Kerja

b. Dependent Variable: Pendapatan RT

ANOVA^b

Model		Sum of Squares	df	Mean Square	F	Sig.
1	Regression	4.850E9	3	1.617E9	8.133	.001 ^a
	Residual	4.770E9	24	1.988E8		
	Total	9.620E9	27			

a. Predictors: (Constant), Pengalaman Kerja, Pendidikan, Alokasi Jam Kerja

b. Dependent Variable: Pendapatan RT

**Coefficients^a**

Model		Unstandardized Coefficients		Standardized Coefficients	t	Sig.	Correlations			Collinearity Statistics	
		B	Std. Error	Beta			Zero-order	Partial	Part	Tolerance	VIF
1	(Constant)	-16976.097	20280.948		-.837	.411					
	Pendidikan	-.678.700	1313.060	-.078	-.517	.610	.077	-.105	-.074	.900	1.111
	Alokasi Jam Kerja	8963.943	1858.417	.735	4.823	.000	.705	.702	.693	.890	1.124
	Pengalaman Kerja	-.712.097	1604.245	-.068	-.444	.661	.114	-.090	-.064	.887	1.128

a. Dependent Variable: Pendapatan RT

Collinearity Diagnostics^a

Model	Dimension	Eigenvalue	Condition Index	Variance Proportions			
				(Constant)	Pendidikan	Alokasi Jam Kerja	Pengalaman Kerja
1	1	3.799	1.000	.00	.00	.00	.01
	2	.152	4.996	.00	.15	.00	.62
	3	.039	9.894	.10	.85	.10	.36
	4	.010	19.957	.90	.00	.90	.00

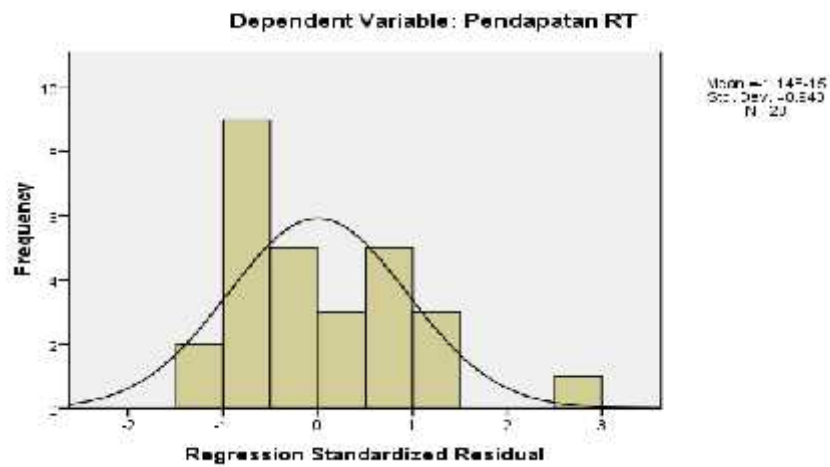
a. Dependent Variable: Pendapatan RT

Residuals Statistics^a

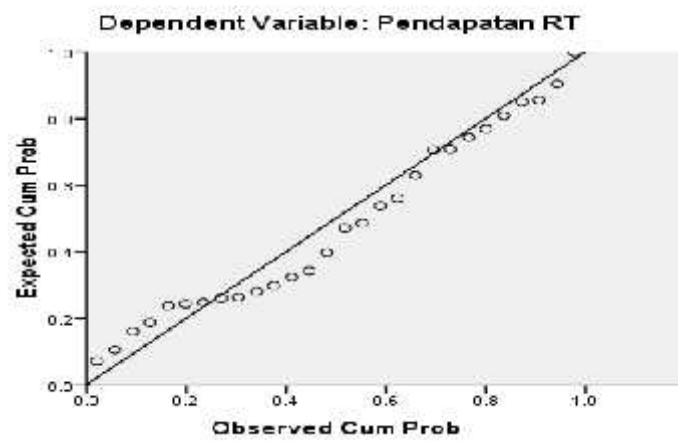
	Minimum	Maximum	Mean	Std. Deviation	N
Predicted Value	45711.97	99629.22	72928.57	13402.114	28
Residual	-20604.203	41897.734	.000	13291.890	28
Std. Predicted Value	-2.031	1.992	.000	1.000	28
Std. Residual	-1.461	2.972	.000	.943	28

a. Dependent Variable: Pendapatan RT

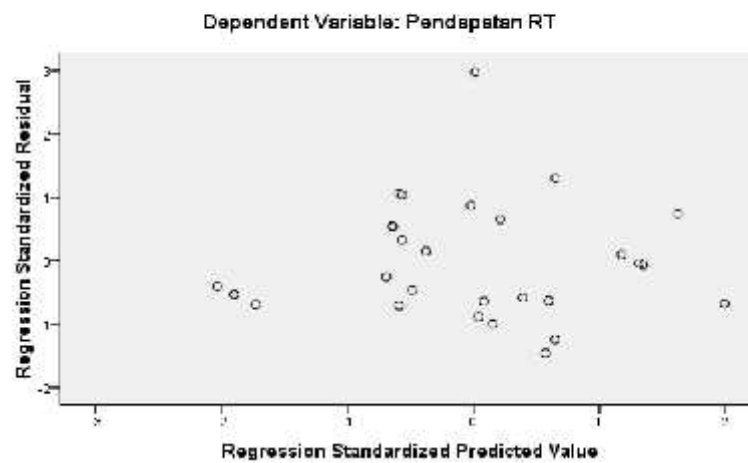
Histogram



Normal P-P Plot of Regression Standardized Residual



Scatterplot



DAFTAR RIWAYAT HIDUP



Nama : Nursyamsi
NIM : 10700110055
Jurusan : Ilmu Ekonomi
Fakultas : Ekonomi dan Bisnis Islam UIN
Alauddin Makassar
Judul Skripsi : “Analisis Faktor-Faktor Yang
Mempengaruhi Tingkat
Pendapatan Ekonomi Rumah
Tangga (*studi kasus buruh
perempuan perkebunan teh
Malino Highlands*)”

Seorang puteri Gowa yang bermukim di Malino. Terlahir dari seorang ibu yang bernama **Saera S.Pd** dan dari seorang ayah yang bernama **Suleman**. Anak pertama dari 4 (empat) bersaudara, lahir pada hari Jumat tanggal 01 Mei 1992. Bergelut dalam dunia pendidikan Sekolah Dasar di SD Inpres Pallangga sejak tahun 1998 sampai dengan tahun 2004. Melanjutkan pendidikan SMP dan SMA sejak tahun 2004 sampai dengan 2010 di Pesantren Bukit Hidayah Malino. Yang merupakan yayasan dari kampus UIN Alauddin Makassar. Kemudian melanjutkan pendidikan ke jenjang Strata Satu (S1) di Universitas Islam Negeri (UIN) Alauddin Makassar pada tahun 2010 sampai tahun 2014.

Pengalaman Organisasi

Intra Kampus

-) **Pengurus HMJ (Himpunan Mahasiswa Jurusan) Ilmu Ekonomi Periode 2011-2012**

Extra Kampus

-) **Pengurus HIPMA (Himpunan Pelajar Mahasiswa) GOWA Koordinator Periode 2011-2013**
-) **Pengurus HIPMA (Himpunan Pelajar Mahasiswa) GOWA Koordinator Tinggimoncong Sebagai Wakil Bendahara Umum Periode 2013-2014**
-) **Pengurus HIPMA (Himpunan Pelajar Mahasiswa) GOWA Komisariat UIN Alauddin Makassar Periode 2012-2014**
-) **Pengurus IKAREN (Ikatan Alumni Pesantren BHM) Periode 2012-2014 Sebagai Bendahara Umum**