

**PENGARUH KOMPETENSI PEGAWAI DAN SISTEM PENGENDALIAN  
INTERNAL TERHADAP PENCEGAHAN FRAUD DENGAN  
MORALITAS INDIVIDU SEBAGAI VARIABEL  
MODERASI**  
(Studi pada Rumah Sakit Umum Daerah Lasinrang Kab. Pinrang)



**SKRIPSI**

Diajukan Untuk Memenuhi Salah Satu Syarat Meraih Gelar Sarjana Akuntansi

Pada Jurusan Akuntansi Fakultas Ekonomi dan Bisnis Islam

UIN Alauddin Makassar

*Oleh:*

**Astrina**

**NIM. 90400118006**

**JURUSAN AKUNTANSI  
FAKULTAS EKONOMI DAN BISNIS ISLAM  
UIN ALAUDDIN MAKASSAR**

**2021-2022**

## PERNYATAAN KEASLIAN SKRIPSI

Mahasiswa yang bertanda tangan di bawah ini :

Nama : Astrina  
NIM : 90400118006  
Tempat/ Tgl. Lahir : Pinrang, 14 januari 2000  
Jur/prodi/Konsentrasi : Akuntansi  
Fakultas/Program : Ekonomi & Bisnis Islam  
Alamat : Samata  
Judul : Pengaruh Kompetensi Pegawai Dan Sistem Pengendalian Internal Terhadap Pencegahan Fraud Dengan Moralitas Individu Sebagai Variabel Moderasi (Studi Pada RSUD Lasinrang Kab. Pinrang)

Menyatakan dengan sesungguhnya dan penuh kesabaran bahwa skripsi ini benar adalah hasil karya sendiri. Jika dikemudian hari terbukti bahwa ia merupakan duplikat, tiruan, atau dibuat oleh orang lain, sebagian atau seluruhnya, maka skripsi dan gelar yang diperoleh karenanya batal demi hukum.

Gowa, 2022

Penyusun,

**Astrina**

**90400118006**



PENGESAHAN SKRIPSI


Skripsi ini berjudul “PENGARUH KOMPETENSI PEGAWAI DAN SISTEM PENGENDALIAN INTERNAL TERHADAP PENCEGAHAN *FRAUD* DENGAN MORALITAS INDIVIDU SEBAGAI VARIABEL MODERASI (Studi pada RSUD Lasinrang Kab. Pinrang)”, yang disusun oleh ASTRINA, NIM 90400118006 Mahasiswa Jurusan Akuntansi Fakultas Ekonomi dan Bisnis Islam UIN Alauddin Makassar, telah diuji dan dipertahankan dalam sidang munaqasah yang diselenggarakan pada tanggal 13 Juli 2022 dan dinyatakan telah dapat diterima sebagai salah satu syarat untuk memperoleh gelar Sarjana Akuntansi pada Fakultas Ekonomi dan Bisnis Islam.

Samata-Gowa, Agustus 2022

DEWAN PENGUJI

Ketua :	Prof. Dr. H. Abustani Ilyas, M.Ag.	(.....)
Sekretaris	Dr. Muh Wahyuddin Abdullah, SE., M.Si., Ak	(.....)
Penguji I	Sumarlin, SE M.Ak	(.....)
Penguji II	Mustafa Umar, S.Ag., M.Ag.	(.....)
Pembimbing I	Dr. Jamaluddin M, SE, M.Si.	(.....)
Pembimbing II	Suhartono, SE., M.Si., Akt	(.....)

Diketahui oleh:  
Dekan Fakultas Ekonomi dan Bisnis Islam UIN  
Alauddin Makassar

  
Prof. Dr. H. Abustani Ilyas, M.Ag.  
NIP.19661130 199303 1 003

## KATA PENGANTAR

Assalamu'alaikum warohmatullahi Wabarakatuh

Puji syukur penulis persembahkan kepada Allah subhanahu wa ta'ala, zat yang menentukan Al-Qur'an kepada manusia yang tidak diragukan sedikitpun ajaran yang dikandungnya, yang senantiasa mencurahkan dan melimpahkan kasih sayang-Nya kepada hamba-Nya dan dengan hidayah-Nya jua lah sehingga penulis dapat menyelesaikan penyusunan skripsi ini. Shalawat dan Salam tak lupa penulis curahkan kepada baginda Nabi Muhammad Shallahu' Alahi Wasallam yang merupakan Rahmatan Lil Alamiin yang mengeluarkan manusia dari lumpur jahiliyah, menuju kepada peradaban yang Islami. Semoga jalan yang dirintis beliau tetap menjadi obor bagi perjalanan hidup manusia, sehingga ia selamat dunia akhirat.

Skripsi dengan judul “ **Pengaruh Kompetensi Pegawai dan Sistem Pengendalian Internal terhadap Pencegahan *Fraud* dengan Moralitas Individu Sebagai Variabel Moderasi (Studi pada Rumah Sakit Umum Daerah Kab. Pinrang)**” penulis hadirkan sebagai salah satu syarat untuk menyelesaikan Studi SI dan memperoleh gelar sarjana Akuntansi (S.Ak) di Universitas Islam Negeri Alauddin Makassar.

Sejak awal pengerjaan skripsi ini, terlintas dalam pikiran penulis akan adanya hambatan dan rintangan, namun dengan adanya bantuan moril maupun materil dari genap pihak yang telah membantu memudahkan langkah penulis. Menyadari hal tersebut, maka penulis menyampaikan ucapan terima kasih yang

tulus dan sebesar-besarnya kepada seluruh pihak yang telah membantu, membimbing dan memberi dukungan dalam menyelesaikan skripsi ini.

Secara khusus dan istimewa penulis mengucapkan terima kasih kepada kedua orang tua tercinta ayahanda yang telah wafat mendahului kita yaitu Almh.Drs Muh Tahang beserta ibunda tercinta Hj Darmawati yang telah melahirkan dan membesarkan penulis serta penulis juga mengucapkan terima kasih kepada bapak penurus keluarga kami yaitu Kahar. Dan tak lupa juga penulis mengucapkan terima kasih kepada Sudarmono dan Supriano selaku kakak yang senantiasa membantu dalam pembiayaan kuliah penulis dan teristimewa buat Busman Makkaratang Amd, HP K3 yang selalu memberikan motivasi beserta dukungan semangat dalam penyusunan skripsi ini.

Selain itu penulis juga mengucapkan terima kasih kepada berbagai pihak, diantaranya:

1. Bapak Prof. Hamdan Juhannis, MA. Ph.D. selaku Rektor beserta Wakil Rektor I,II, dan III UIN Alauddin Makassar.
2. Bapak Prof. Dr. H. Abustani Ilyas, M.Ag. selaku Dekan beserta Wakil Dekan I,II, dan III Fakultas Ekonomi dan bisnis Islam UIN Alauddin Makassar.
3. Bapak Prof. Dr. H. Ambo Asse, M.Ag. selaku Dekan Fakultas Ekonomi dan Bisnis Islam UIN Alauddin Makassar Periode 2014-2019.
4. Bapak Memen Suwandi, SE.,M.Si, selaku ketua Jurusan Akuntansi Fakultas Ekonomi dan Bisnis Islam UIN Alauddin Makassar.

5. Bapak Dr. Jamaluddin Majid, SE.,M.Si, selaku Ketua Jurusan Akuntansi Fakultas Ekonomi dan Bisnis Islam UIN Alauddin Makassar Periode 2014-2019.
6. Ibu Dr. Lince Bulutoding, SE., M.Si., Ak, selaku Sekretaris Jurusan Akuntansi Fakultas Ekonomi dan Bisnis Islam UIN Alauddin Makassar
7. Bapak Dr. Jamaluddin Majid, SE.,M.Si, selaku pembimbing I yang senantiasa membimbing dan mengarahkan dalam proses penyelesaian skripsi ini.
8. Bapak Suhartono, SE., M.Si selaku Pembimbing II yang telah membimbing dan mengarahkan dalam penyusunan skripsi ini hingga pada tahap penyelesaian.
9. Seluruh dosen dan staf akademik, dan tata usaha, serta di lingkup Fakultas Ekonomi dan Bisnis Islam UIN Alauddin Makassar
10. Seluruh karyawan Rumah Sakit Hermina Makassar yang telah membantu mengisi kuesioner dan memberikan informasi kepada penulis terkait terkait data yang dibutuhkan dalam penelitian.
11. Seluruh mahasiswa jurusan akuntansi UIN Alauddin Makassar, kakak-kakak yang senantiasa mendukung dan membantu penulis selama proses penyelesaian studi di UIN Alauddin Makassar.
12. Teman-teman seperjuangan Akuntansi UIN Alauddin Makassar angkatan 2018, khususnya kelas Akuntansi A dan teristimewa buat sahabat seperjuangan Musda, Sri, Ayu, dan Wilda terima kasih atas segala motivasi

dan bantuannya selama penyelesaian skripsi ini serta telah menjadi sahabat yang baik dan hebat bagi penulis.

13. Semua pihak yang tidak sempat penulis sebutkan satu per satu, yang telah membantu selama proses penyelesaian skripsi.

Akhirnya dengan segala keterbukaan dan ketulusan, penulis persembahkan skripsi ini sebagai upaya pemenuhan salah satu persyaratan untuk memperoleh gelar sarjana akuntansi pada UIN Alauddin Makassar, dan semoga skripsi yang penulis persembahkan ini bermanfaat adanya. Kesempatan hanyalah milik Allah dan kekurangan tentu datangnnya dari penulis. Kiranya dengan semakin bertambahnya wawasan dan pengetahuan, kita semakin menyadari bahwa Allah adalah sumber segala sumber ilmu pengetahuan sehingga dapat menjadi manusia yang bertakwa kepada Allah Subhanahu Wa Ta;ala

Samata-Gowa, Januari 2022

Penulis,



**Astrina**


**NIM: 90400118006**

## DAFTAR ISI

<b>JUDUL .....</b>	<b>i</b>
<b>PERNYATAAN KEASLIAN SKRIPSI.....</b>	<b>ii</b>
<b>LEMBAR PENGESAHAN SKRIPSI .....</b>	<b>iii</b>
<b>KATA PENGANTAR.....</b>	<b>iv</b>
<b>DAFTAR ISI.....</b>	<b>v</b>
<b>DAFTAR TABEL .....</b>	<b>vi</b>
<b>DAFTAR GAMBAR.....</b>	<b>vii</b>
<b>ABSTRAK .....</b>	<b>vii</b>
<b>BAB I PENDAHULUAN.....</b>	<b>1</b>
A. Latar Belakang Masalah.....	1
B. Rumusan Masalah .....	12
C. Hipotesis Penelitian.....	13
D. Definisi Operasional Variabel.....	17
E. Ruang lingkup Penelitian .....	21
F. Penelitian Terdahulu .....	22
G. Tujuan dan Manfaat Penelitian .....	25
<b>BAB II TINJAUAN TEORETIS .....</b>	<b>28</b>
A. Theory fraud triangle.....	28
B. Theory perkembangan moral kolberg .....	29
C. Kompetensi Pegawai .....	30
D. Sistem Pengendalian Internal.....	33
E. Pencegahan <i>Fraud</i> .....	36
F. Moralitas Individu.....	38
G. Kerangka Konseptual .....	40
<b>BAB III METODE PENELITIAN .....</b>	<b>42</b>
A. Jenis Penelitian dan Lokasi Penelitian .....	42
B. Pendekatan Penelitian .....	42
C. Populasi dan Sampel .....	42
D. Jenis dan Sumber Data.....	43
E. Metode Pengumpulan Data.....	44
F. Teknik Pengolahan dan Analisis Data .....	45
<b>BAB IV HASIL DAN PEMBAHASAN .....</b>	<b>54</b>



A. Gambaran Umum Objek Penelitian .....	54
B. Gambaran Umum Responden .....	58
C. Analisis Deskriptif.....	62
D. Hasil Uji Kualitas Data .....	68
E. Hasil Uji Asumsi Klasik.....	70
F. Hasil Uji Hipotesis .....	76
G. Pembahasan.....	85
<b>BAB V KESIMPULAN .....</b>	<b>97</b>
A. Kesimpulan .....	97
B. Keterbatasan Penelitian.....	98
C. Implikasi Penelitian.....	99
<b>DAFTARPUSTAKA .....</b>	<b>10</b>
<b>1</b>	
<b>LAMPIRAN .....</b>	<b>11</b>
<b>0</b>	
<b>DAFTAR .....</b>	<b>HIDUP</b>
<b>1</b>	<b>15</b>



## DAFTAR TABEL

Tabel 2.1 Indikator Variabel .....	20
Tabel 1.2 Penelitian terdahulu.....	22
Tabel 3.1 Kriteria Penentuan Variabel Moderasi.....	51
Tabel 4.1 Data Distribusi Kuesioner .....	58
Tabel 4.2 Karakteristik Responden Berdasarkan Umur.....	58
Tabel 4.3 Karakteristik Responden Berdasarkan Jenis kelamin .....	59
Tabel 4.4 Karakteristik Responden Berdasarkan Pendidikan Terakhir .....	59
Tabel 4.5 Karakteristik Responden Berdasarkan Pengalaman kerja .....	60
Tabel 4.6 Statistik Deskriptif Variabel.....	61
Tabel 4.7 Deskriptif Pernyataan Responden Kompetensi Pegawai .....	62
Tabel 4.8 Deskriptif Pernyataan Responden SPI .....	63
Tabel 4.9 Deskriptif Pernyataan Responden Pencegahan fraud .....	65
Tabel 4.10 Deskriptif Pernyataan Responden Moralitas Individu .....	66
Tabel 4.11 Hasil Uji Validitas.....	67
Tabel 4.12 Hasil Uji Reabilitas .....	69
Tabel 4.13 Hasil Uji Normalitas Kolmogorov Smirnov .....	70
Tabel 4.14 Hasil Uji Multikolinearitas.....	72
Tabel 4.15 Hasil Uji Autokorelasi .....	74
Tabel 4.16 Hasil Uji Koefisien Determinasi ( $R^2$ ) .....	75
Tabel 4.17 Hasil Uji Regresi Secara Simultan (Uji F).....	76
Tabel 4.18 Hasil Uji regresi secara Parsial (Uji t) .....	57
Tabel 4.19 Hasil Uji Koefisien Determinasi ( $R^2$ ) .....	78
Tabel 4.20 Hasil Uji Regresi Secara Simultan (Uji F).....	79
Tabel 4.21 Hasil Uji regresi secara Parsial (Uji t) .....	80

## DAFTAR GAMBAR

Gambar 2.1 Kerangka Konseptual .....	41
Gambar 4.1 hasil uji Normalitas-Normal Probability Plot.....	72
Gambar 4.2 Hasil Uji Heterokdatisistas .....	74



## ABSTRAK

**Nama : Astrina**

**Nim : 90400118006**

**Judul : Pengaruh Kompetensi Pegawai dan Sistem Pengendalian Internal Terhadap Pencegahan *Fraud* Dengan Moralitas Individu Sebagai Variabel Moderasi**

---

Penelitian ini bertujuan untuk Mengetahui Pengaruh Kompetensi Pegawai dan Sistem Pengendalian Internal Terhadap Pencegahan *Fraud* dengan Moralitas Individu Sebagai Variabel Moderasi. Penelitian Ini dilakukan di RSUD Lasinrang Kabupaten Pinrang.

Metode penelitian ini adalah kuantitatif dengan pendekatan kausalitas. Populasi dalam penelitian ini adalah seluruh Pegawai RSUD Lasinrang. Teknik pengambilan sampel menggunakan metode *simple random sampling* (sampling acak sederhana), dengan jumlah reponden dalam penelitian ini sebanyak 50. Analisis data menggunakan analisis regresi linear berganda untuk mengetahui pengaruh kompetensi pegawai dan sistem pengendalian internal terhadap pencegahan *fraud*. Analisis regresi logistik dengan uji selisih mutlak (*Absolute Difference Value*) untuk mengetahui pengaruh moralitas individu yang memoderasi kompetensi pegawai dan sistem pengendalian internal terhadap pencegahan *fraud*.

Hasil penelitian analisis berganda menunjukkan bahwa kompetensi pegawai dan sistem pengendalian internal berpengaruh positif dan Signifikan terhadap Pencegahan *fraud*. Analisis regresi moderasi menunjukkan bahwa moralitas individu mampu memoderasi kompetensi pegawai terhadap pencegahan *fraud* sedangkan moralitas individu tidak mampu memoderasi sistem pengendalian internal terhadap pencegahan *fraud*.

**Kata Kunci**, Kompetensi Pegawai, Sistem Pengendalian Internal, Moralitas Individu, dan Pencegahan *fraud*.

## **BAB I**

### **PENDAHULUAN**

#### ***A. Latar Belakang Masalah***

Terciptanya tata kelola yang baik di rumah sakit dan di miliknya instrumen organisasi yang handal untuk menjadikan rumah sakit tetap *survive* sebagai pelayanan masyarakat merupakan tuntutan yang harus di penuhi. Hal ini sangat penting, karena rumah sakit merupakan pusat pertanggungjawaban yang bertanggungjawab terhadap pelayanan kesehatan masyarakat sehingga kesehatan yang di terima masyarakat dapat terjangkau dan berkualitas. Permasalahan di bidang kesehatan kerap kali timbul dalam suatu Negara yang sedang berkembang. Negara dan pemerintah dituntut untuk menyediakan dan meningkatkan kebutuhan masyarakat khususnya dibidang kesehatan (Majid & Saputra, 2020). Pengelolaan rumah sakit yang baik tentunya akan memberikan acuan ataupun gambaran bagaimana rumah sakit terkelola secara transparan, adanya kemandirian, akuntabel, adanya pertanggungjawaban dan kewajaran sehingga kinerja keuangan pada rumah sakit dapat dicapai sesuai dengan visi misi rumah sakit yang telah ditentukan sebelumnya. Namun demikian harapan tersebut belum sepenuhnya dapat dirasakan, hal ini disebabkan karena belum memadainya organisasi untuk menciptakan pengelolaan yang baik dan belum terbangunnya komitmen yang tinggi dari para pengelola rumah sakit akibatnya muncul berbagai penyimpangan, penyelewengan, penyeludupan, dan korupsi. Fenomena *fraud* menjadi suatu yang lumrah di rumah sakit (Zarlis, 2018). Kecurangan merupakan bentuk penipuan yang

sengaja dilakukan sehingga dapat menimbulkan kerugian tanpa disadari oleh pihak yang dirugikan tersebut dan memberikan keuntungan bagi pelaku kecurangan (Wijaya & Adechandra A. P, 2020).

RSUD Lasinrang merupakan objek dalam penelitian ini. Berdasarkan fenomena dalam penelitian ini terkait informasi *fraud* dibagian keuangan terdapat ketidaksesuaian anggaran yang digunakan. Dalam hal ini ketika Rumah sakit mengadakan pelatihan selama 7 hari tetapi faktanya pelatihan dilaksanakan hanya sekitar 2-3 jam. Selain itu terdapat penyalagunaan anggaran oleh pegawai rumah sakit yang menggunakan dana rumah sakit untuk liburan. Hal ini menyebabkan laporan pertanggungjawaban tidak sesuai dengan fakta yang ada di lapangan. Kecurangan yang lain juga berdampak pada pengadaan alat-alat kesehatan di rumah sakit.

Intesitas pembicaraan mengenai *fraud* di Rumah Sakit semakin tinggi, sama halnya yang terjadi di sektor publik lainnya, utamanya sektor pemerintah yang menangani masalah pelayanan umum pada masyarakat. Sebenarnya niat pemerintah mulai terlihat dan memperhatikan program untuk mengeliminasi *fraud* yang dilakukan oleh aparat pemerintahan (Hadi et al., 2021). Permasalahan *fraud* dalam lingkup rumah sakit mulai terungkap seperti masalah tindak kecurangan pada klaim asuransi kesehatan tidak hanya terjadi di eropa, tapi juga terjadi di Indonesia. BPJS kesehatan merupakan badan hukum penyelenggara program jaminan sosial di bidang kesehatan yang bertujuan memberikan kepastian perlindungan dan kesejahteraan sosial bagi rakyat Indonesia sebagaimana yang tercantum dalam Undang-undang Nomor 40 Tahun 2004 tentang sistem jaminan

sosial nasional. Salah satu masalah yang dihadapi BPJS kesehatan adalah terkait ketidaksesuaian pengelolaan dana jaminan sosial, dimana pendapatan yang diperoleh melalui iuran peserta BPJS tak sebanding dengan nilai klaim yang harus dibayar. Hal ini menyebabkan defisit pendapatan BPJS terus meningkat dari tahun ke tahun (Tommy et al., 2021). Hal ini juga dibuktikan oleh Prof. Laksono dari UGM terdapat 7 rumah sakit di Indonesia, yang menyimpulkan bahwa tindakan fraud tersebut terjadi di beberapa rumah sakit di Indonesia.

Popularitas pengungkapan aib (*whistleblowing*) oleh akuntan meningkat setelah terjadinya petaka keuangan korporat di Amerika (Enron dan perusahaan besar lainnya) disertai dengan adanya regulasi yang lebih ketat (undang-undang Sarbanes-Oxley). Utami et al (2017) mengungkapkan bahwa pengungkapan aib sebagai pengungkapan dari anggota organisasi (sebelumnya atau saat ini) atau praktik ilegal, imoral, atau ilegitimasi di bawah kendali pegawai atau individu atau organisasi yang dipengaruhi oleh tindakan tersebut. Memperhatikan tingginya potensi kerugian yang mungkin timbul karena tindakan kecurangan (*fraud*) tersebut, maka perlu upaya pencegahan secara sistematis. Salah satu cara yang dapat dilakukan pegawai untuk mencegah terjadinya *fraud* yaitu dengan mengurangi peluang terjadinya *fraud* dengan memperhatikan hal-hal yaitu memiliki sistem pengendalian yang baik, menghambat terjadinya kolusi, mengatasi pegawai dan menyediakan saluran telekomunikasi untuk pelaporan *fraud*, menciptakan gambaran hukuman yang akan diterima bila melakukan *fraud*, dan melaksanakan pemeriksaan secara proaktif (Tommy et al., 2021). Terjadinya berbagai kecurangan tentunya perlu mendapatkan perhatian serius dari berbagai

pihak, salah satunya auditor eksternal yang menjadi harapan masyarakat untuk dapat mengungkapkan kecurangan yang terjadi serta mencegah terjadi kecurangan (Rustiarini & Novitasari, 2014).

Indonesia pada tahun 2020 berada di skor 37. Indonesia tercatat pada peringkat 102 dari 180 negara yang terlibat. Skor dihitung mulai dari indikator 0 (sangat korup) hingga 100 yang berarti (sangat bersih). Korupsi juga sering ditemukan di sektor pemerintahan. *Association of Certified Fraud Examiners* (ACFE) mengategorikan *fraud* pada tiga kelompok, yaitu (1) kecurangan aset, seperti tindak pencurian serta penyelewengan aset, (2) korupsi, merupakan tindakan yang sering ditemukan dalam suatu instansi pemerintahan. Berdasarkan ACFE, korupsi berdasarkan dikelompokkan berdasarkan pertentangan kepentingan (*conflict of interest*), suap (*bribery*), pemberian ilegal (*illegal gratuity*), dan pemerasan (*economic extortion*); (3) Pernyataan palsu atau salah pernyataan (*fraudulent statement*), termasuk kebijakan yang diterapkan oleh pejabat atau eksekutif dari badan usaha atau lembaga pemerintahan supaya dapat mengalihkan persoalan keuangan yang terjadi melalui penerapan rekayasa keuangan (*financial engineering*) ketika menyajikan pelaporan keuangannya untuk mendapatkan keuntungan. Kecurangan pada sektor pemerintahan dapat terjadi secara vertikal maupun secara horozontal, mulai struktur pemerintahan pusat sampai pemerintahan daerah kabupaten/kota pada level eksekutif maupun legislatif. Salah satu pemerintah daerah yang termasuk tinggi tingkat korupsinya adalah Jawa Timur, provinsi ini termasuk ke dalam lima besar tertinggi kasus korupsi di Indonesia (Dewi dan Muslimin, 2021). Sejak tahun 2004 hingga 2019 tercatat sebanyak 85



kasus dan sebanyak 14 kepala daerah di Jawa Timur ditangkap oleh KPK. Pada tahun 2019 telah terjadi kasus OTT BPPKAD Gresik dilakukan pemotongan insentif pegawai BPPKAD Kabupaten Gresik.

Kasusnya adalah telah dilakukan pemotongan insentif pegawai BPPKAD kabupaten Gresik yang besarnya bervariasi tergantung jabatannya. Mulai 10 persen sampai dengan 20 persen. Potongan jasa insentif pada staf BPPKAD dibayarkan tunai serta diserahkan terhadap kepala bidang pada setiap instansi. Kemudian ketika uang tersebut terkumpul kemudian diberikan kepada terdakwa mukhtar yang saat itu menjabat menjadi sekretaris dan Plt kepala BPPKAD. Majelis hakim pengadilan tindak pidana korupsi surabaya menugaskan kepada ajaksa untuk menindaklanuti putusan perkara operasi tangkap tangan (OTT) di bada pendapatan pengelolaan keuangan aset daerah kabuapten Gresik. Dalam putusannya Majelis Hakim Tipikor Surabaya menyatakan terdakwa M Mukhtar selaku mantan Plt kepala BPPAD Kabupaten Gresik dan sekretariat BPPKAD Kabupaten Gresik terbukti bersalah sehingga divonis hukuman 4 tahun serta denda Rp 200 juta subsidaer 2 bulan kurungan. Selain itu, terdakwa M Mukhtar diwajibkan untuk melunasi uang pengganti kerugian negara Rp 2,1 miliar (Kapernews, 2019).

Dalam lima tahun terakhir, salah satu masalah yang terjadi menahun adalah terus meningkatnya nilai defisit. Defisit Dana Jaminan Sosial Kesehatan atau yang lebih dikenal sebagai defisit BPJS Kesehatan merupakan mismatch antara belum optimalnya pendapatan yang bersumber dari iuran peserta dan besarnya beban jaminan kesehatan yang perlu ditanggung, yang pada tahun 2018 mencapai Rp 11,69 triliun. Studi dari LPEM UI tahun 2019 memprediksi jumlah defisit akan

mencapai Rp 50 triliun hingga 10 tahun mendatang jika tidak diatasi dengan kebijakan yang strategis. Untuk menutup defisit tersebut, Pemerintah mengambil kebijakan jangka pendek berupa pemberian suntikan dana yang berasal dari APBN. Total selama 4 tahun, BPJS Kesehatan telah mendapatkan suntikan dana tambahan sebesar Rp 15,9 triliun akibat mismatch antara pendapatan dan beban DJS.

Sebagaimana dalam firman Allah SWT (QS Al-Baqarah/2: 284).

لِلّٰهِ مَا فِي السَّمٰوٰتِ وَمَا فِي الْاَرْضِ ۗ وَاِنْ تُبْدُوْا مَا فِيْ اَنْفُسِكُمْ اَوْ تَخْفَوْهُ يُحٰسِبِكُمْ بِهٖ اللّٰهُ ۗ فَيَغْفِرْ لِمَنْ يَّشَاءُ وَيُعَذِّبْ مَنْ يَّشَاءُ ۗ وَاللّٰهُ عَلٰى كُلِّ شَيْءٍ قَدِيْرٌ

Terjemahan:

“Milik Allah-lah apa yang ada di langit dan apa yang ada di bumi. Jika kamu nyatakan apa yang ada di dalam hatimu atau kamu sembunyikan, niscaya Allah memperhitungkannya (tentang perbuatan itu) bagimu. Dia mengampuni siapa yang dia kehendaki dan mengazad siapa yang dia kehendaki. Allah maha kuasa atas segala sesuatu”

Tafsir Ibnu Katsir (Dr. Abdullah Bin Muhammad Bin Abdurahman Bin Ishaq Al Sheikh, 2005) mengungkapkan dalam ayat ini Allah SWT memberitahukan, bahwa dialah yang memiliki kerajaan langit dan bumi serta apa yang ada diantara keduanya. Dan dia selalu memantau segala sesuatu yang terdapat disana, tidak ada sesuatu yang tersembunyi dari-Nya, baik itu yang tampak maupun yang tersembunyi, meskipun sangat kecil dan benar-benar tersembunyi. Selain itu dia juga memberitahukan bahwasannya dia akan menghisab hamba-hamba-Nya atas segala perbuatan yang telah mereka kerjakan dan apa yang telah mereka sembunyikan dalam hati mereka. Sebagaimana yang dijelaskan dalam tafsir Ibnu Katsir tersebut bahwa setiap perbuatan yang kita lakukan di bumi, Allah

mengetahuinya dan kita akan dimintai pertanggungjawaban di akhirat. Baik itu perbuatan kebajikan maupun keburukan yang datang dari diri kita sendiri dan Allah akan memperhitungkan itu semua.

Di sisi lain dalam pengelolaan sumber daya, Rumah Sakit juga dituntut untuk dapat menyajikan data dan informasi yang akurat, tersaji secara tepat waktu untuk kepentingan pihak-pihak yang memerlukan. Sebagai bentuk pertanggungjawaban atas pengelolaan sumber daya di bidang keuangan, meliputi transaksi keuangan yang mencakup sumber daya, pendapatan, dan beban, maka diperlukan sarana dalam bentuk laporan keuangan. Laporan keuangan Rumah Sakit disusun dengan tujuan untuk menyediakan informasi yang menyangkut posisi keuangan, kinerja, dan perubahan posisi keuangan. Selain itu laporan keuangan Rumah Sakit juga dapat digunakan sebagai bahan untuk pengambilan keputusan. Suatu laporan akan bermanfaat apabila informasi yang disajikan dalam laporan keuangan tersebut dapat dipahami, relevan, andal dan dapat diperbandingkan. Strategi pertumbuhan usaha hermina dilaksanakan melalui model bisnis kemitraan dokter atau melalui akuisisi Rumah Sakit. Para dokter spesialis memiliki kesempatan untuk memiliki saham dari Rumah Sakit baru dan menerima deviden dari kegiatan operasional Rumah Sakit.

Berdasarkan hasil penelitian yang dilakukan oleh Pratiwi et al (2021) yang meneliti pengaruh pengendalian internal dan komitmen organisasi terhadap pencegahan *fraud* pengadaan barang-barang (studi empiris pada Rumah Sakit pemerintah di kota ambon) hasil penelitiannya yaitu baik komitmen organisasi dan pengendalian internal positif signifikan terhadap pencegahan *fraud*. Sejalan dengan

penelitian yang dilakukan oleh (Hertati et al., 2021) menunjukkan bahwa sumber daya manusia menjadi hal yang penting dan harus diperhatikan dalam menangani pasien Rumah Sakit era Covid-19, semakin kompeten sumber daya manusia maka akan semakin baik sistem pengendalian internal pada Rumah Sakit Era Covid-19. Namun tidak sejalan dengan penelitian yang dilakukan oleh Pramesti et al (2020) yang mengatakan bahwa pengendalian internal tidak berpengaruh terhadap pencegahan *fraud* pengadaan barang pada RSUD Kabupaten Bandung Mangusada. Hal ini berarti pengendalian internal yang tinggi juga cenderung memiliki kompleksitas operasional yang tinggi sehingga dapat memberikan tekanan pada pegawai dan dapat menurunkan kinerja pegawai dalam upaya membantu mendeteksi terjadinya *fraud*.

Zarlis (2018) dalam penelitiannya mengatakan bahwa pengendalian internal berpengaruh signifikan terhadap pencegahan *fraud* pada Rumah Sakit Swasta di jabodetabek. Setyawan et al (2021) mengatakan bahwa kompetensi berpengaruh signifikan terhadap kinerja pegawai pada RSUD Argamakmur Bengkulu utara. Riska Nurul et al (2021) hasil penelitiannya menunjukkan bahwa faktor pendorong potensi *fraud* dapat ditinjau dari faktor kesempatan yaitu masih kurangnya audit internal dan audit eksternal di puskesmas. Pada faktor tekanan di dapatkan bahwa tekanan situasional dan pekerjaan dapat menyebabkan timbulnya kekeliruan dalam merujuk pasien dan timbul komplein pasien. Pada faktor rasionalisasi yaitu menerima pasien yang menitip berobat dan keterlambatan pembayaran klien mempengaruhi pendapatan dari puskesmas. Faktor kemampuan yaitu pelatihan

yang diberikan kepada pegawai tidak menyeluruh dan kebijakan yang tegas dari pemimpin sangat berpengaruh terhadap posisi dalam pekerjaan.

Dari beberapa hasil penelitian dapat saya simpulkan bahwa kompetensi pegawai dan sistem pengendalian internal berpengaruh positif terhadap pencegahan *fraud*. Variabel moralitas individu ikut membantu menanggulangi kecurangan akuntansi yang masih sering terjadi. Moral merujuk pada hal-hal yang diterima yang berkaitan dengan keyakinan umum di masyarakat, termasuk penilaian norma tindakan manusia. Penelitian yang dilakukan oleh (Merawati & Mahaputra, 2017) bahwa level penalaran moral individu akan mempengaruhi perilaku etnis mereka. Sejalan dengan penelitian yang dilakukan oleh (Kuswandi, 2020) menyatakan bahwa Semakin tinggi level penalaran moral semakin tinggi level penalaran moral individu dapat mempengaruhi intensitas kecurangan yang dilakukan. Jika moralnya rendah maka dapat meningkatkan tindakan atau perbuatan curang yang merugikan atau membahayakan orang lain.

Hudi (2017) mengatakan bahwa terdapat enam karakter utama pada diri manusia yang dapat digunakan untuk mengukur dan menilai watak dan perilaku dalam hal-hal khusus. Keenam karakter ini dapat dikatakan sebagai pilar-pilar karakter manusia, di antaranya: (1) *Respect* (Penghormatan); (2) *Responsibility* (Tanggung jawab); (3) *Citizenship-civic duty* (Kesadaran berwarga Negara); (4) *Fairness* (Keadilan dan kejujuran); (5) *Caring* (Kepedulian dan kemauan berbagi); (6) *Trustworthiness* (Kepercayaan). Sikap moral yang sebenarnya disebut sebagai moralitas. Moralitas terjadi apabila orang mengambil sikap yang baik karena ia sadar akan kewajiban dan tanggung jawabnya dan bukan karena ia mencari

keuntungan. Jadi moralitas adalah sikap dan perbuatan yang betul-betul tanpa pamrih (Purnomo, 2016).

Apa yang telah diuraikan di dalam keterkaitan variabel sebelumnya sejalan dengan yang dijelaskan dengan *fraud triagle theory* dan *teori perkembangan moral Kohlberg*. *Fraud* terjadi karenan faktor-faktor yang mendasarinya, sebagaimana dinyatakan dalam *fraud triangle theory* yang dipelapori oleh Donald R. Cressey (1986) meliputi tekanan, peluang, rasionalisasi. Dari faktor-faktor tersebut perlu dipahami bagaimana insentif tersebut dapat diantisipasi untuk mencegah terjadinya *fraud*, seperti peningkatan sistem pengendalian internal dan tata kelola perusahaan yang baik. Hal ini dapat dimulai dengan memperluas sistem pengawasan di dalam organisasi dengan menerapkan sistem pelaporan keuangan yang biasa disebut *whistleblowong* (Sari & Majid, 2021). Pencegahan *fraud* menurut BPKP (2008:37) merupakan upaya terintegrasi yang dapat menekan terjadinya faktor penyebab *fraud* (*fraud triangle*) yaitu memperkecil peluang terjadinya kesempatan untuk berbuat kecurangan, menurunkan tekanan pada pegawai agar ia mampu memenuhi kebutuhannya, dan mengeliminasi alasan untuk membuat pembenaran atau atau rasionalisasi atas tindakan *fraud* yang dilakukan (Mahdi & Darwis, 2020) Cressy mengatakan bahwa orang yang melakukan *fraud* ketika mereka memiliki masalah keuangan yang tidak bisa diselesaikan secara bersama, tahu dan yakin bahwa masalah tersebut bisa diselesaikan secara diam-diam dengan jabatan/pekerjaan yang mereka miliki (Wahyuni & Budiwitjaksono, 2017).

Teori perkembangan Moral kohlberg (1969) merupakan teori yang banyak digunakan dalam penelitian etika. Kohlberg menyatakan bahwa seorang individu

itu menilai yang mana benar dan mana yang salah dengan menafsirkan situasi dan menggabungkan keadaan psikologi serta moral kepadanya sebelum membuat pertimbangan moral. Suatu kajian tentang moral menurut beliau harus memberi tumpuan kepada bagaimana seseorang membuat pertimbangan moral (Safrihsyah & Yusuf, 2017). Melihat adanya *fraud*, setiap individu akan memberikan reaksi yang berbeda-beda. Hal ini dipengaruhi oleh penilaian persepsi individu dalam menilai perilaku. Persepsi individu erat kaitannya dengan moral yang dapat dipengaruhi oleh faktor internal dan eksternal (Majid & Mawarni, 2021). Adapun tahapan perkembangan moral terbagi menjadi tiga diantaranya, tahapan *pre-conventional*, tahapan *conventional* dan tahapan *post-conventional*. Tahapan *pre-conventional* merupakan tahapan individu melakukan suatu tindakan baik karena takut terhadap peraturan/hukum yang ada. Pada tahap kedua yaitu *conventional* individu mematuhi norma-norma yang ada pada masyarakat dan pada tahap ketiga individu mendasari tindakannya dengan memperhatikan kepentingan orang lain dan berdasarkan tindakan pada hukum-hukum universal (Dennyningrat & Suputra, 2018). Contoh yang terkait dengan etika adalah kecurangan akuntansi. Dengan menggunakan teori perkembangan moral dapat mengetahui dasar individu melakukan tindakan. Menurut penelitian yang dilakukan oleh (Sujana et al., 2020) mengatakan bahwa semakin tinggi level penalaran moral individu akan semakin cenderung tidak berbuat kecurangan agar dapat mencegah terjadinya kecurangan tersebut.”

**Pengaruh Kompetensi Pegawai dan Sistem Pengendalian Internal Terhadap Pencegahan *Fraud* Dengan Moralitas Individu Sebagai Variabel Moderasi”.**

## **B. Rumusan Masalah**

Berdasarkan uraian di atas, peneliti termotivasi untuk melakukan penelitian ini karena untuk mengetahui pengaruh kompetensi Pegawai dan Sistem pengendalian internal terhadap pencegahan *fraud* dalam pengelolaan keuangan. Kita ketahui bahwasannya banyak Rumah Sakit yang mempekerjakan pegawai tidak sesuai dengan bidang keahlian yang dimiliki sehingga mengundang terjadinya *fraud* kemudian, lemahnya juga sistem pengendalian internal karena kurangnya pengawasan yang proaktif dalam sebuah Rumah Sakit. *Fraud* adalah kejahatan yang dapat ditangani dengan dua cara yaitu mencegah dan mendeteksi, banyak *fraud* yang terungkap merupakan bagian kecil dari seluruh *fraud* yang sebenarnya terjadi (Saputra et al., 2019). Pencegahan *fraud* bisa dianalogikan dengan penyakit, yaitu lebih baik mencegah daripada mengobati. Berdasarkan uraian tersebut, maka dapat dirumuskan beberapa pertanyaan penelitian sebagai berikut:

1. Apakah kompetensi pegawai berpengaruh terhadap pencegahan *fraud* di RSUD Kab. Pinrang ?
2. Apakah sistem pengendalian internal berpengaruh terhadap pencegahan *fraud* di RSUD Kab. Pinrang?
3. Apakah moralitas individu memoderasi kompetensi pegawai terhadap pencegahan *fraud* di RSUD Kab. Pinrang?
4. Apakah moralitas individu memoderasi sistem pengendalian internal terhadap pencegahan *fraud* di RSUD Kab. Pinrang?



### C. *Hipotesis Penelitian*

#### 1. Pengaruh kompetensi pegawai terhadap pencegahan *fraud*

Kompetensi merupakan suatu keahlian, pengetahuan serta perilaku yang baik dalam diri seseorang untuk melakukan suatu pekerjaan (Rosmaini & Tanjung, 2019). Dengan adanya kompetensi pegawai yang memadai dalam pengelolaan keuangan Rumah Sakit, maka sangat diharapkan tujuan ekonomi dan sosial Rumah Sakit dapat tercapai. (Setyawan et al., 2021) menyatakan bahwa kompetensi berpengaruh signifikan terhadap pencegahan *fraud* di RSUD Argamakmur Bengkulu Utara. Semakin baik kompetensi yang dimiliki pegawai maka semakin baik tingkat pencegahan dalam pengelolaan keuangan dan terhindar dari segala tindak kecurangan (*fraud*). Hubungan antara kompetensi pegawai terhadap pencegahan *fraud* pengelolaan keuangan adalah semakin tinggi kemampuan pegawai maka semakin tinggi pula tingkat pencegahan *fraud* pada pengelolaan keuangan. Hal ini didukung oleh *theory fraud triangle* yaitu memperkecil peluang terjadinya kesempatan pegawai untuk berbuat kecurangan, menurunkan tekanan pada pegawai agar ia mampu memenuhi kebutuhannya, mengeliminasi alasan untuk membuat pembenaran atau rasionalisasi atas tindakan *fraud* yang dilakukan. Dengan memperhatikan tingkat kompetensi yang dimiliki oleh pegawai akan mampu melaksanakan tugas dengan baik sesuai dengan SOP yang berlaku dan bisa berdampak positif pada Rumah Sakit tersebut jika kompetensi yang dimiliki pegawai itu baik. Adapun hipotesis penelitian adalah sebagai berikut:

H1 : Kompetensi pegawai berpengaruh positif terhadap pencegahan *fraud*

## 2. Pengaruh Sistem Pengendalian Internal Terhadap Pencegahan *Fraud*

Sistem pengendalian internal ini sangat penting dalam pelaksanaan kegiatan operasional Rumah Sakit karena dengan adanya sistem pengendalian internal maka kecurangan yang mungkin dilakukan pegawai dapat diminimalisir. Sistem pengendalian internal merupakan suatu proses yang melibatkan dewan komisaris manajemen dan personil lain yang dirancang untuk memberikan keyakinan memadai tentang pencapaian tiga tujuan tersebut; 1) efektivitas dan efisiensi operasi, b) keandalan pelaporan keuangan, c) kepatuhan terhadap hukum dan peraturan yang berlaku (Setyawan et al., 2021).

Mulia et al (2017) menyatakan bahwa sistem pengendalian internal berpengaruh signifikan terhadap pencegahan *fraud* di RSUD Benda Kota Pekalongan. Penerapan sistem pengendalian internal yang buruk dapat mempengaruhi kualitas laporan keuangan dan tentu tidak dapat mencegah terjadinya kecurangan di dalam Rumah Sakit. Dengan demikian, maka sistem pengendalian internal dikatakan penting dalam sebuah Rumah Sakit untuk menjaga atau mengontrol aset Rumah Sakit tersebut (Safitri et al., 2021). Pengendalian internal yang baik dapat dilakukan dengan membagi tugas pokok dan fungsi yang sesuai. Hal ini didukung oleh *Theory fraud triangle* lemahnya sistem pengendalian internal akan memberikan peluang untuk melakukan tindakan kecurangan, maka dibutuhkan sistem pengendalian internal yang baik karena semakin baik sistem pengendalian internal maka semakin baik tingkat

pencegahan *fraud*. Berdasarkan uraian penjelasan di atas, adapun hipotesis penelitian adalah sebagai berikut:

H2: Sistem pengendalian internal berpengaruh positif terhadap pencegahan *fraud*

### 3. Moralitas Individu Memoderasi Pengaruh Kompetensi Pegawai Terhadap Pencegahan *Fraud*

Kompetensi Pegawai dengan pemahaman akuntansi yang kurang menyebabkan pengelolaan keuangan tidak profesional sehingga berpotensi terjadi kecurangan dan kompetensi pegawai harus bersinergi supaya dapat melakukan pencegahan terjadinya *fraud*. Kompetensi merupakan keahlian yang dimiliki secara formal, dan sangat diperlukan pengakuan secara formal tersebut dimiliki oleh para pegawai dari suatu instansi (Rosmaini & Tanjung, 2019). Dengan adanya kompetensi pegawai yang memadai dalam pengelolaan keuangan Rumah Sakit, maka sangat diharapkan peningkatan kinerja pegawai terhadap pencegahan *fraud*. Berdasarkan hasil penelitian Atmadja dan Saputra (2017) yang menyimpulkan bahwa moralitas berhasil memoderasi pengaruh Kompetensi Pegawai terhadap pencegahan *fraud* pada pengelolaan keuangan desa. hal ini dikarenakan semakin baik moralitas dan kompetensi pegawai maka akan semakin baik tingkat pencegahan *fraud*. Kompetensi atau kemampuan seseorang dalam mengelola keuangan sering disalahgunakan untuk melakukan kecurangan tanpa didampingi moralitas yang baik. Teori perkembangan moral *kohlberg* sangat penting karena Semakin tinggi tahap perkembangan moral seseorang, semakin terlihat moralitas yang lebih baik dan

bertanggungjawab dari perbuatan-perbuatannya. Karena moralitas adalah sifat moral atau keseluruhan asas dan nilai yang berkenaan baik dan buruk, jadi pegawai yang memiliki kompetensi yang baik kemudian moralitas yang baik pula maka dapat mencegah terjadinya *fraud* dalam Rumah Sakit.

H3: Moralitas individu menguatkan pengaruh positif kompetensi pegawai terhadap pencegahan *fraud* dalam pengelolaan keuangan Rumah Sakit.

#### 4. Moralitas Individu Memoderasi Pengaruh Sistem Pengendalian Internal Terhadap Pencegahan *Fraud*

Moral adalah nilai-nilai dan norma-norma yang menjadi pegangan bagi seseorang suatu kelompok dalam mengatur tingkah lakunya (Anggara et al., 2020). Sistem pengendalian internal adalah suatu cara mengatasi, mengarahkan serta mengukur sumber daya suatu lembaga dan memiliki peran yang penting di dalam pencegahan dan pendeteksian adanya tindakan kecurangan (Eldayanti et al., 2020) Dengan mengoptimalkan sistem pengendalian internal yang baik tindak kecurangan dapat dicegah. Dari hasil penelitian (Fathia & Indriani, 2022) menyatakan bahwa adanya penanaman nilai moral yang baik pada setiap pegawai Rumah sakit yang menjalankan sistem pengendalian internal Rumah sakit akan membuat mereka menyajikan laporan keuangan secara benar dan jujur, dimana hal ini dapat mencegah terjadinya kecurangan. Pencegahan *fraud* dapat dilakukan dengan, membina, memelihara, dan menjaga mental/ moral pegawai agar senantiasa berperilaku jujur, disiplin, setia, beretika, dan berdedikasi. Sebaik apapun sistem pengendalian internal yang berada di suatu Rumah sakit, apabila seorang

pegawai menyalagunakan wewenangannya tidak memiliki moral maka berdampak pada kecurangan dalam pengelolaan keuangan Rumah sakit. Dengan Teori perkembangan moral *kohlberg* dapat dipahami tingkah laku yang dimiliki sehingga kita mengetahui aturan-aturan yang telah ditetapkan. Semakin baik sistem pengendalian internal dalam suatu Rumah sakit dan memiliki moralitas yang baik maka tingkat pencegahan *fraud* semakin baik.

H4: moralitas individu menguatkan pengaruh positif sistem pengendalian internal terhadap pencegahan *fraud* dalam pengelolaan keuangan Rumah sakit.

#### ***D. Definisi operasional Variabel***

Definisi operasional adalah alat ukur atau indikator yang digunakan untuk mengukur variabel. Ada beberapa macam definisi operasional, tergantung dari jenis dan arah penelitian.

##### **1. Kompetensi Pegawai (X1)**

Kompetensi merupakan suatu kemampuan yang dimiliki oleh seseorang untuk mencapai suatu tujuan yang diinginkan. Kompetensi sangat penting untuk dimiliki setiap individu karena orang yang memiliki pengetahuan yang baik maka segala sesuatu yang dikerjakan berjalan sesuai dengan apa yang direncanakan. Keterampilan dan sikap merupakan suatu bagian dari kompetensi dalam melaksanakan suatu pekerjaan. Semakin tinggi skor berarti semakin tinggi kompetensi terhadap pencegahan *fraud*. Kompetensi menyangkut kewenangan setiap individu untuk melakukan tugas atau mengambil keputusan sesuai dengan perannya dalam organisasi yang relevan dengan keahlian, pengetahuan, dan kemampuan yang dimiliki.

Kapasitas pengetahuan yang dimiliki akan memudahkan para pegawai untuk menangani masalah-masalah yang dihadapi saat menyelesaikan tugas dan pekerjaannya. (A. Maulana, 2020).

## 2. Sistem pengendalian internal (X2)

Sistem pengendalian internal adalah suatu prosedur untuk melindungi aset. Sistem pengendalian internal ini bisa dikatakan sebuah aturan yang wajib diterapkan serta diikuti oleh para pegawai. Karena lemahnya sistem pengendalian internal sehingga muncullah kecurangan. Tujuan sistem pengendalian internal adalah untuk memberikan jaminan yang wajar pada perolehan tingkat keandalan dan kemampuan laporan keuangan yang memadai untuk menyusun laporan keuangan. Penerapan sistem pengendalian internal yang buruk akan mempengaruhi kualitas laporan keuangan dan tentu tidak dapat mencegah terjadinya kecurangan di dalam Rumah sakit (Paristu, 2014). Dengan demikian, maka sistem pengendalian internal dikatakan penting dalam sebuah Rumah sakit untuk menjaga atau mengontrol aset Rumah sakit tersebut (Safitri et al., 2021). (Arfah, 2011) Menyatakan bahwa sistem pengendalian internal berpengaruh positif terhadap pencegahan *fraud* pengadaan barang di Rumah Sakit Pemerintah dan Swasta di Kota Bandung.

## 3. Pencegahan *Fraud*

Kecurangan merupakan suatu bentuk yang disengaja dengan tujuan untuk merugikan orang lain dan mendapatkan keuntungan tidak halal atau melanggar hukum. Pencegahan *fraud* bisa dianalogikan dengan sebuah penyakit yaitu lebih baik mencegah daripada mengobati karena jika *fraud* sudah terjadi

maka akan menimbulkan kerugian yang besar akan tetapi, jika kita cegah maka akan meminimalisir *Fraud*. salah satu contoh tindakan fraud yaitu menipu atau memberikan gambaran keliru kepada pihak-pihak lain, yang dilakukan oleh orang-orang, baik dari dalam maupun dari luar organisasi, kecurangan dirancang untuk memanfaatkan peluang-peluang secara tidak jujur, yang secara langsung maupun tidak langsung merugikan pihak lain. (Hardinto et al., 2020) Menyatakan bahwa individu yang jujur mampu menolak godaan suap, dan khususnya ketika ada pemimpin atau pejabat yang jujur dan mampu menolak godaan suap. Namun, jika suap yang diberikan dalam jumlah yang besar, sedangkan peluang tertangkapnya sangat kecil dan sanksi hukumannya ringan, maka bisa di prediksi banyak pemimpin dan pejabat tergoda menerima suap (Ariga, 2018).

#### 4. Moralitas Individu

Moral merupakan suatu aturan dan prinsip yang dimiliki seseorang terkait perilaku apa yang benar dan salah, ini seringkali dipengaruhi oleh norma budaya, namun hal tersebut tidak berlaku pada semua orang. Moral bersifat pribadi, dimana standarnya mungkin akan berbeda pada masing-masing orang. Seiring waktu berjalan, standar moral seseorang dapat berubah. Moral berbeda dengan etika karena etika lebih mengarah kepada aturan yang diakui secara bersama dalam kelompok, budaya, masyarakat, hingga agama. Dibangun secara sosial, etika harus dipatuhi secara bersama, termasuk apabila kita sebenarnya tidak setuju dengan aturan tersebut. Pada dasarnya setiap orang

memiliki moralitas yang berbeda-beda. Moral bisa bisa berubah ketika kita salah dalam bergaul. (Marsini, et al. 2019).

**Tabel 1.1**  
**Indikator Variabel**

<b>Variabel</b>	<b>Dimensi</b>	<b>Indikator</b>
<b>Kompetensi Pegawai</b>	Alat perilaku ( <i>Behavior Tools</i> )	1. Pengetahuan 2. Keterampilan
	Sikap ( <i>Image Attribute</i> )	3. Konsep diri
	Karakteristik pribadi ( <i>Personal Characteristics</i> ) ( <b>Andy Muhammad Riza,2016</b> )	4. Motif ( <b>A. Maulana, 2020</b> )
<b>Sistem Pengendalian Internal</b>	Lingkungan Pengendalian	1. Kebijakan dan Praktik SDM 2. Integritas dan nilai etika
	Aktifitas Pengendalian	3. Perubahan dalam lingkungan operasi
	Informasi dan komunikasi	4. Komunikasi internal 5. Sistem evaluasi kinerja
	Pemantauan ( <b>Pratiwi &amp; Priono, 2021</b> )	6. Perencanaan waktu 7. Pengawasan ( <b>Paristu, 2014</b> )
<b>Pencegahan Fraud</b>	Memperkuat kerangka hukum	1. penetapan kebijakan anti Fraud 2. Komitmen Melaksanakan Kebijakan Anti <i>Fraud</i> Yang Ditetapkan
	Prosedur transparansi ( <b>Hermiyetti,2011</b> )	3. media mendukung operasional 4. pengendalian internal 5. evaluasi berskala ( <b>Ariga, 2018</b> )



<b>Moralitas Individu</b>	Pre conventional (level penalaran moral rendah)	1. Penalaran Moral didasarkan hukum
	Tahapan Conventional (level Penalaran Moral sedang)	2. Penalaran moral didasarkan pada imbalan
	Tahapan Past Conventional (level Penalaran Moral Tinggi) (Rahayu, et al. 2020)	3. Menyadari kewajibannya 4. Berkembangnya norma etik (kata hati) (Marsini, et al. 2019)

#### ***E. Ruang lingkup Penelitian***

Banyaknya masalah yang timbul akibat penyimpangan yang dilakukan pegawai karena banyaknya pegawai yang tidak sesuai dengan kompetensi yang dimiliki begitupun dengan sistem pengendalian internal di Rumah sakit masih sangat lemah terutama di bagian pengawasan, akan tetapi jika kompetensi yang dimiliki pegawai baik maka tingkat pencegahan *fraud* akan semakin baik begitupun sebaliknya jika sistem pengendalian internal digunakan baik maka tingkat pencegahan *fraud* akan semakin baik ditambah dengan moralitas individu yang dimiliki sehingga pada penelitian ini peneliti ini, akan difokuskan pada pengaruh kompetensi pegawai dan sistem pengendalian internal terhadap pencegahan *fraud* dengan moralitas individu sebagai variabel moderasi. Penelitian ini akan dilakukan di Rumah Sakit Umum Daerah Kabupaten Pinrang.

Variabel yang digunakan dalam penelitian ini yaitu: variabel terikat (*dependent variabel*) adalah kompetensi pegawai dan sistem pengendalian internal,

variabel bebas (*independent variabel*) adalah pencegahan *fraud*, moralitas individu sebagai variabel moderasi.

#### **F. Penelitian Terdahulu**

Penelitian terdahulu bertujuan untuk mendapatkan bahan perbandingan dan acuan. Maka dalam tinjauan teoretis ini adapun hasil-hasil dari penelitian terdahulu sebagai berikut.

**Tabel 1.2**

<b>No</b>	<b>Nama Peneliti/ tahun</b>	<b>Judul Penelitian / Pendekatan penelitian</b>	<b>Hasil penelitian</b>
1.	(Triwahyudi, 2020)	Pengaruh kompetensi sumber daya manusia dan pemanfaatan teknologi informasi terhadap kualitas laporan keuangan yang berimplikasi pada pencegahan <i>fraud</i> pada kementrian koperasi dan usaha kecil menengah / Pendekatan yang digunakan dalam penelitian ini adalah Pendekatan Kuantitatif	Hasil penelitian ini menunjukkan bahwa variabel kompetensi sumber daya manusia berpengaruh positif terhadap kualitas laporan keuangan. Pemanfaatan teknologi tidak berpengaruh terhadap kualitas laporan keuangan. Kualitas laporan keuangan berpengaruh positif terhadap pencegahan <i>fraud</i> . selanjutnya kompetensi SDM dan pemanfaatan teknologi informasi berpengaruh positif terhadap pencegahan <i>fraud</i> melalui kualitas laporan keuangan.
2.	(Rahayu et al., 2020)	Pengaruh audit internal, pengendalian internal, dan moralitas terhadap pencegahan <i>fraud</i> pada RSUD Ngimbang. / dengan Pendekatan Kuantitatif	Hasil penelitian ini menunjukkan bahwa secara simultan variabel audit internal, pengendalian internal, moralitas berpengaruh positif dan signifikan terhadap pencegahan <i>fraud</i>

			pada RSUD Ngimbang Lamongan
3	(Meutia, 2021)	Pengaruh pengendalian internal dan komitmen organisasi terhadap pencegahan <i>fraud</i> pada Rumah sakit umum daerah aceh timur. / Pendekatan yang digunakan dalam penelitian ini adalah Pendekatan Kuantitatif	Hasil penelitian ini menunjukkan bahwa pengendalian internal dan komitmen organisasi berpengaruh positif terhadap pencegahan <i>fraud</i> pada Rumah sakit umum daerah aceh timur
4.	(Ramadhan dan Arifin, 2019)	Efektivitas probity audit dalam mencegah kecurangan penyediaan barang dan jasa. / Pendekatan yang digunakan dalam penelitian ini adalah Pendekatan Studi Kasus.	Hasil studi menunjukkan bahwa probity audit yang dilaksanakan oleh inspektorat provinsi DKI Jakarta selama tahun 2016 belum maksimal. Hal tersebut disebabkan masih digunakannya sampling data dalam proses probity audit dan tahapan probity audit juga belum dilaksanakan secara keseluruhan. Selain itu, terdapat hambatan pada penerapan <i>probity</i> audit berupa adanya keterbatasan saran dan prasarana, anggaran, kompetensi auditor, waktu, sumber daya manusia dan dokumentasi.
5.	(Rahman, 2020)	sistem pengendalian internal dan peran audit internal terhadap pencegahan kecurangan. / Pendekatan yang digunakan dalam penelitian ini adalah Pendekatan Kualitatif	Berdasarkan hasil analisis data dan pembahasan yang telah diuraikan, maka dapat ditarik kesimpulan bahwa, sistem pengendalian internal dan peran audit internal berpengaruh secara positif terhadap pencegahan <i>fraud</i> pada pemerintahan kota makassar. Penelitian ini dilaksanakan di 31 OPD

			(organisasi pemerintah daerah) di kota makassar).
6.	(Setyawan, 2021)	Pengaruh kompetensi dan motivasi terhadap kinerja pegawai Rumah sakit daerah argamakmur bengkulu utara. / Pendekatan yang digunakan dalam penelitian ini adalah Deskriptif Kuantitatif	Hasil penelitian ini menunjukkan bahwa kompetensi dan motivasi berpengaruh signifikan terhadap kinerja pegawai rumah skait daerah argamakmur bengkulu utara
7.	(Majid et al, 2020)	Pengaruh Sistem Informasi Akuntansi dan Pengendalian Internal Terhadap Kualitas Laporan Keuangan Dengan Intelegensi Intelektual Sebagai Variabel Moderting (Studi Oncofee Shopsin Kota Makassar).	Hasil penelitian menunjukkan bahwa sistem informasi akuntansi berpengaruh signifikan positif terhadap kualitas laporan keuangan pemerintah dan sistem pengendalian internal berpengaruh signifikan terhadap kualitas laporan keuangan. Kecerdasan intelektual memoderasi sistem informasi keuangan terhadap kualitas laporan keuangan sedangkan kecerdasan intelektual tidak mampu memoderasi pengendalian internal terhadap kualitas laporan keuangan.

### **G. Tujuan Penelitian**

Adapun Tujuan Penelitian Berdasarkan Perumusan Masalah diatas adalah sebagai berikut:

1. Untuk mengetahui pengaruh kompetensi pegawai terhadap pencegahan *fraud* di RSUD Lasinrang Kab Pinrang

2. Untuk mengetahui pengaruh sistem pengendalian internal terhadap pencegahan *fraud* di RSUD Lasinrang Kab Pinrang
3. Untuk mengetahui kemampuan moralitas individu dalam memoderasi pengaruh kompetensi pegawai terhadap pencegahan *fraud* di RSUD Lasinrang Kab Pinrang
4. Untuk mengetahui kemampuan moralitas individu dalam memoderasi pengaruh sistem pengendalian internal terhadap pencegahan *fraud* di RSUD Lasinrang Kab Pinrang

#### **H. Manfaat Penelitian**

##### 1. Manfaat Teoritas

Penelitian diharapkan dapat membuktikan apa yang dijelaskan dalam teori *fraud triangle* yang dikemukakan oleh cressy (1953) yang mengungkapkan bahwa pemicu kecurangan yakni adanya dorongan (*pressure*), rasionalisasi (*rationalization*), dan kesempatan (*opportunity*). *Fraud triangle* terdiri dari tiga kondisi yang umumnya hadir pada saat *fraud* terjadi yaitu (1) *pressure* adalah motivasi dari individu untuk bertindak melakukan *fraud* dikarenakan adanya tekanan baik keuangan dan non keuangan dari pribadi maupun tekanan dari organisasi. (2) *opportunity* peluang terjadinya *fraud* akibat lemah atau tidaknya efektivitas kontrol sehingga membuka peluang terjadinya *fraud*. Faktor penyebab *fraud* yang disebabkan adanya kelemahan didalam sistem dimana seorang pegawai mempunyai kuasa atau kemampuan untuk memanfaatkan sehingga perbuatan curang dapat dilakukan. (3) *rationalization* adalah *fraud* terjadi karena kondisi

nilai-nilai etika lokal yang mendukung (membolehkan terjadinya *fraud*). Penelitian ini juga menggunakan teori perkembangan moral oleh Kohlberg (1971). Teori perkembangan moral digunakan untuk mengobservasi dasar individu melakukan suatu tindakan. Teori ini dapat membantu pegawai untuk memiliki moralitas yang baik karena jika para pegawai memiliki moralitas yang baik maka tidak akan melakukan perbuatan yang melanggar aturan contohnya melakukan kecurangan sehingga tindak kecurangan ini dapat dicegah dengan menanamkan moralitas yang baik.

## 2. Manfaat Praktisi

Penelitian ini diharapkan dapat menjadi dasar bagi pihak pengelola keuangan Rumah sakit untuk lebih memperhatikan kompetensi pegawai terutama dari pihak pengelola keuangan serta dapat meningkatkan sistem pengendalian internal dalam mencegah terjadinya *fraud*. Terbatasnya Kompetensi pegawai disebabkan karena masih rendahnya latar belakang pendidikan serta banyak pekerja yang tidak sesuai dengan keahlian yang dimiliki sehingga dapat menimbulkan kecurangan dalam pengelolaan keuangan maka dari itu penelitian ini diharapkan lebih memperhatikan kompetensi pegawai untuk mencegah terjadinya *fraud* semakin baik kompetensi pegawai maka semakin baik tingkat pencegahan *fraud*.

## BAB II

### TINJAUAN TEORETIS

#### A. *Fraud triangle Theory*

*Fraud triangle theory* merupakan suatu gagasan yang meneliti tentang penyebab terjadinya kecurangan. Gagasan ini pertama kali diciptakan oleh Donald R. Cressy (1953) yang dinamakan *fraud triangle* atau segitiga kecurangan (Hadi et al., 2021). Marliani dan Jogi (2015) mengungkapkan tentang teori D.R Cressy yang menyatakan bahwa orang yang semula dapat dipercaya menjadi penghianat ketika mereka menghadapi masalah keuangan yang serius yang mana masalah itu tidak dapat dibagikan kepada orang lain. Mereka menyadari bahwa masalah keuangan yang mereka alami dipecahkan dengan melakukan pelanggaran. Salah satunya adalah melakukan kecurangan dalam pengelolaan keuangan. Wahyuni & Budiwitjaksono (2017) teori segitiga ini yang dikemukakan oleh Cressy yang mengkategorikan tiga kondisi kecurangan yaitu tekanan (*pressure*), rasionalisasi (*rationalization*), dan kesempatan (*opportunity*).

Faktor pertama yaitu Tekanan (*Pressure*) memiliki berbagai arti yaitu keadaan dimana seseorang merasa ditekan/ tertekan dalam kondisi yang berat saat seseorang menghadapi kesulitan kedua arti ini menunjukkan bahwa tekanan dapat menjadi motivasi baik seseorang melakukan tindakan (Wahyuni & Budiwitjaksono, 2017). Di samping itu, tekanan seperti misalnya tekanan ekonomi juga menjadi alasan terjadinya *fraud*. Menurut SAS No. 99 Terdapat beberapa kondisi terkait dengan tekanan yang mengakibatkan seseorang untuk melakukan kecurangan yaitu *Financial stability, external pressure, personal financial need, dan financial target* (Nugraheni & Triatmoko 2016). Faktor kedua yaitu peluang (*Opportunity*) biasanya

disebabkan karena pengendalian internal suatu organisasi yang lemah, kurangnya pengawasan dan wewenang. Faktor ketiga adalah rasionalisasi dapat diartikan sebagai suatu tindakan pembenaran saat pelaku berada di dalam suatu keadaan yang tidak di inginkan pada umumnya pelaku menyiapkan pembenaran sebelum melakukan *fraud*, bukan sesudahnya. Marliani dan Jogi (2015) *Association of certified fraud examiners* membagi kecurangan menjadi tiga jenis, yaitu: Kecurangan atas aset (*asset misappropriation*), pernyataan palsu (*fraudulent statement*) dan korupsi (*corruption*).

### **B. Theory Perkembangan Moral Kohlberg**

Suparno (2020) Salah satu teori perkembangan moral yang banyak digunakan penelitian etika adalah model Kohlberg (1969). Menurut Kohlberg tahapan perkembangan moral merupakan ukuran dari tinggi rendahnya moral seseorang berdasarkan perkembangan penalaran moralnya. Hal lain dari teori perkembangan moral Kohlberg adalah orientasinya untuk mengungkapkan moral yang hanya ada dalam pikiran dan yang dibedakan dengan tingkah laku moral dalam arti perbuatan yang nyata. Kohlberg membagi perkembangan moral menjadi tiga tingkat diantaranya pertama penalaran *Pra-konvensional*, kedua penalaran *Konvensional* dan ketiga penalaran *Pasca-konvensional* (Kuswandi, 2020). Khoirun Nida (2013) dalam penelitiannya Kohlberg berhasil memperlihatkan 6 tahap dalam seluruh proses berkembangnya pertimbangan moral anak dan orang muda.

Dalam tahapan *Pre-conventional* merupakan tahapan yang paling rendah. Pada tahapan ini individu akan melakukan suatu tindakan karena takut terhadap hukum/peraturan yang ada. Pada tahap kedua yaitu *conventional*, dalam tahapan ini



individu akan mendasarkan tindakan persetujuan teman-teman dan keluarganya dan juga norma-norma yang ada pada masyarakat. Pada tahap ketiga yaitu *post-conventional*, merupakan tahap tertinggi dimana individu mendasari tindakannya dengan memperhatikan kepentingan orang lain dan berdasarkan tindakannya pada hukum-hukum universal. Rasulullah SAW sebagai pembawa misi pendidikan karakter bagi seluruh umat mengatakan bahwa pendidikan karakter hendaknya dilakukan sedini mungkin (Laili dan Nida, 2013). Pendidikan karakter yang baik harus melibatkan pengetahuan yang baik (*Moral Knowing*), perasaan yang baik atau *loving good (moral feeling)* dan perilaku yang baik (*moral action*) sehingga terbentuk perwujudan kesatuan perilaku dan sikap (Siregar et al., 2019).

### **C. Kompetensi Pegawai**

Bagi Rumah sakit kompetensi pegawai merupakan hal yang sangat penting karena kompetensi merupakan suatu kemampuan untuk melaksanakan atau melakukan suatu pekerjaan atau tugas yang dilandasi atas keterampilan dan pengetahuan dan didukung oleh sikap kerja yang dituntut oleh pekerjaan tersebut. Kompetensi pada umumnya diartikan sebagai kecakapan, keterampilan, kemampuan (Alimuddin et al., 2020). Kata dasarnya kompeten, berarti cakap, mampu atau terampil. Banyak pihak yang menggunakan istilah kompetensi sebagai kemampuan seseorang untuk berkinerja. Hal ini dikarenakan efektif tidaknya suatu hasil pekerjaan sangat dipengaruhi oleh keterampilan, pengetahuan, perilaku, dan kemampuan yang sesuai dengan tuntutan pekerjaan. Berdasarkan uraian di atas maka kompetensi mengandung bagian kepribadian yang mendalam dan melekat pada seseorang dengan perilaku yang dapat diprediksi pada berbagai

keadaan dan tugas pekerjaan (Rizal et al., 2021). Menurut Satyawati (2017) mengatakan bahwa pada penelitian ini informasi yang dikumpulkan berupa keterangan yang berfokus pada pentingnya relevansi, kompetensi, dan kecukupan dari pengalaman yang nyata para informan untuk mengungkap kasus-kasus korupsi.

Soedarsono (2021) pelatihan merupakan proses untuk membentuk dan membekali pegawai dengan menambah keahlian, kemampuan, pengetahuan, dan perilakunya. Artinya, pelatihan akan membentuk perilaku pegawai sesuai dengan harapan dari perubahan, misalnya sesuai dengan budaya Rumah sakit. Dari beberapa pendapat para ahli tersebut dapat disimpulkan bahwa pelatihan adalah jantung dari upaya berkelanjutan untuk meningkatkan kompetensi pegawai dan kinerja organisasi. Penetapan standar kompetensi meliputi enam kelompok kompetensi, yaitu kemampuan merencanakan dan mengimplementasikan (motivasi untuk berprestasi, perhatian terhadap kejelasan tugas, ketelitian, kualitas kerja, proaktif), kemampuan melayani (empati, berorientasi pelanggan), kemampuan memimpin (kemampuan mempengaruhi, kesadaran berorganisasi), kemampuan mengelola (kemampuan mengembangkan orang lain), kemampuan berfikir (berfikir analitis, konseptual, keahlian), kemampuan bersikap dewasa (kemampuan mengendalikan diri, fleksibilitas) (Masruhin & Kaukab, 2019). Jenis kompetensi Menurut Spencer (1993) mengklasifikasikan dimensi dan komponen kompetensi individual menjadi tiga yaitu kompetensi intelektual, kompetensi emosional, dan kompetensi sosial. Kitab suci umat Islam al-Qur'an juga memberikan pandangan khusus terhadap kedudukan pegawai, karena pada dasarnya, tingginya pengetahuan

pegawai dalam Islam merupakan realisasi ajaran dari Islam itu sendiri. Sebagaimana dalam QS. Al Ahzad/33:70.

يَا أَيُّهَا الَّذِينَ آمَنُوا اتَّقُوا اللَّهَ وَقُولُوا قَوْلًا سَدِيدًا

Terjemahan:

‘Wahai orang-orang yang beriman! Bertakwalah kamu kepada Allah dan ucapkan perkataan yang benar’.

Tafsir Jalalain (Al- Mahalli & As-Suyuti, 204b) mengungkapkan dalam ayat ini (*Hai orang-orang yang beriman bertakwalah kamu kepada Allah dan ucapkanlah perkataan yang benar*). Yakni perkataan yang tidak menyalahi, Selain ayat di atas, Rasulullah SAW juga secara tegas menjelaskan akan kedudukan seorang pegawai dalam sebuah hadis, yakni:

*Abu Hurairah meriwayatkan bahwa dia mendengar Rasulullah SAW bersabda: “Ketahuilah! Bahwa sesungguhnya dunia dan segala isinya terkutuk kecuali zikir kepada Allah dan apa yang terlibat dengannya, orang yang tahu (pegawai) atau orang-rang yang belajar (H.R Tirmidzi).*

Dari ayat dan hadits di atas telah jelas bahwa islam memuliakan pengetahuan dan sangat menghargai orang-orang yang berilmu pengetahuan (Pegawai). Sebagai mana diketahui bahwa tugas pokok bagian pengelolaan keuangan yaitu bertanggung jawab dan amanah dalam mencatat dan menganalisis semua transaksi penerimaan dan pengeluaran serta menyusun laporan keuangan Rumah Sakit serta menelaah hasil pelaksanaan dan pengendalian system keuangan dan akuntansi. Sebagaimna salah satu sumber ilmu pengetahuan dan berisi inspirasi

edukatif adalah al-Qur'an yang mana juga berisi ayat-ayat yang berkaitan dengan kompetensi pegawai (M. Ma'ruf, 2017).

#### ***D. Sistem Pengendalian Internal***

Pahlawan et al (2020) Pengendalian internal adalah sejumlah prosedur untuk melindungi aset atau kekayaan sebuah organisasi dari segala bentuk tindakan penyalgunaan, menjamin tersedianya informasi akuntansi organisasi yang akurat, serta memastikan bahwa semua ketentuan hukum serta kebijakan manajemen telah dipenuhi dan dijalankan sebagaimana mestinya. Sistem pengendalian internal merupakan suatu aturan yang dibuat oleh suatu organisasi dalam menjalani roda kegiatan yang terdapat di organisasi tersebut yang sejalan dengan peraturan yang berlaku. Terdapat empat elemen dalam pengendalian internal yaitu 1) struktur organisasi yang memisahkan akuntabilitas dan kewenangan, 2) sistem organisasi dan prosedur pencatatan, 3) praktik yang sehat, 4) pegawai yang kinerjanya sesuai dengan kewajibannya (Marciano et al., 2021)

Sistem pengendalian internal adalah suatu cara mengatasi, mengarahkan serta mengukur sumber daya suatu lembaga dan memiliki peran yang penting di dalam pencegahan dan pendeteksian adanya tindakan kecurangan (Eldayanti et al, 2020) Adapun Komponen didalam sistem pengendalian internal yaitu terdapat 5 komponen menurut COSA (*Commitee of sponsoring organization*) komponen tersebut antara lain: (1) *Control Invironment* (lingkungan pengendalian merupakan suasana tempat yang akan mempengaruhi pengendalian dan kesadaran pada setiap individu, (2) *Risk assement* (penilaian/pemakaian resiko) merupakan suatu proses untuk menilai dan menganalisa resiko yang akan terjadi dan

mempengaruhi tujuan dari organisasi/perusahaan, (3) *Control activities* (aktivitas pengendalian) merupakan suatu prosedur yang mengarahkan individu di dalam manajemen untuk mencapai tujuan, (4) *information and communication* (informasi dan komunikasi) merupakan sistem yang dapat mengidentifikasi operasi pengendalian dan mengganti bagi kode etik profesi, (5) *monitoring* (Pemantauan) merupakan sistem yang memantau serta menilai kinerja internal control pada setiap waktu (Anggara et al, 2020). Harry Krishna Mulia et al (2017) mendefinisikan pengendalian internal sebagai proses yang dirancang untuk menyediakan jaminan yang layak mengenai pencapaian dari sasaran manajemen dalam kategori sebagai berikut; (1) keamanan dalam laporan keuangan, (2) efektivitas dan efisiensi dari oprasional dan (3) pemenuhan dengan ketentuan hukum dan peraturan yang biasa diterapkan.

Jadi, sistem pengendalian internal secara potensial akan mencegah kesalahan-kesalahan dan kecurangan melalui pengawasan dan meningkatkan proses pelaporan keuangan dan organisational yang sama baiknya menjamin pemenuhan yang bersangkutan dengan hukum dan regulasi. Adapun ayat Alquran yang berisi perintah untuk menyadari adanya pengawasan dan pengendalian (*control*) baik dalam arti khusus maupun dalam arti sempit. Diantaranya adalah di dalam (Q.S Ash-Shaff Ayat 3) Allah SWT berfirman

كَبُرَ مَقْتًا عِنْدَ اللَّهِ أَنْ تَقُولُوا مَا لَا تَفْعَلُونَ

Terjemahan:

“Amat besar kebencian di sisi Allah bahwa kamu mengatakan apa-apa yang tidak kamu kerjakan”.

Tafsir Jalalain (Al-Mahalli & As-Suyuti, 2014b) mengungkapkan dalam ayat ini (*Amat besar*) yakni besar sekali (*kebencian di sisi Allah bahwa kalian mengatakan Apa-apa yang tidak kalian kerjakan*). Ayat tersebut memberikan ancaman dan peringatan terhadap orang yang mengabaikan pengawasan terhadap perbuatannya. Umumnya, ketika kontrol internal lemah, penipu pemula akan dapat dengan mudah menyelesaikan tindakannya secara individu atau dengan berkolusi dengan orang lain. Seringkali ketika kecurangan terjadi, pelaku akan merekrut orang lain untuk berpartisipasi dalam tindakan kejahatan mereka (Sudarmanto & Utami, 2017). Dalam ayat ini juga menjelaskan agar senantiasa bekerja dengan ketentuan yang telah diberlakukan dimana dalam melaksanakan tugas dan tanggung jawab harus dikerjakan secara benar dan tidak kecurangan di dalamnya karena semakin baik sistem pengendalian internal maka akan semakin baik tingkat pencegahan fraud dan Allah membenci orang-orang yang membuat kerusakan di Bumi.

Efektivitas ketentuan hukum tidak dapat dicapai apabila tidak didukung norma dan etika dan pihak terkait. Dalam konteks organisasi, nilai etika dan moral perorangan harus muncul sebagai aturan etika organisasi yang telah terkodifikasi sebagai kode etik dan kelengkapannya. Untuk itu setiap organisasi bertanggungjawab untuk berusaha mengembangkan suatu perilaku organisasi yang mencerminkan kejujuran dan etika yang dikomunikasikan secara tertulis dan dapat dijadikan pegangan oleh seluruh pegawai (Alfian, 2016). Dengan memperhatikan komponen pengendalian intern, maka akan diperoleh kontribusi yang sangat besar dari pengendalian internal yang terstruktur (Majid et al, 2020). Sistem

pengendalian internal secara simultan berpengaruh signifikan terhadap pencegahan *fraud* di Rumah Sakit (Zarlis, 2018).

### ***E. Pencegahan Fraud***

Kecurangan (*Fraud*) adalah kejahatan yang dapat ditangani dengan dua cara yaitu mencegah dan mendeteksi, bahan *fraud* yang terungkap merupakan bagian kecil dari seluruh *fraud* yang sebenarnya terjadi (Sanjaya & Saputra, 2019). Pencegahan *fraud* bisa dianalogikan dengan penyakit, yaitu lebih baik mencegah daripada mengobati. *Fraud* merupakan istilah hukum yang diserap ke dalam disiplin akuntansi, dan menjadi bagian yang penting dalam kosa kata akuntansi forensik. Jika menunggu terjadinya *fraud* baru ditangani itu artinya sudah ada kerugian yang terjadi dan telah dinikmati oleh pihak tertentu, bandingkan bila kita berhasil mencegahnya, tentu kerugian belum semuanya beralih ke pelaku *fraud* tersebut dan bila *fraud* sudah terjadi maka biaya yang dikeluarkan jauh lebih besar untuk memulihkannya daripada melakukan pencegahan sejak dini (Pua et al., 2017). Pencegahan *fraud* menurut BPKP (2008:37) merupakan upaya terintegrasi yang dapat menekan terjadinya faktor penyebab *fraud* (*fraud triangle*) yaitu: memperkecil peluang terjadinya kesempatan untuk berbuat kecurangan, menurunkan tekanan pada pegawai agar ia mampu memenuhi kebutuhannya, mengeliminasi alasan untuk membuat pembenaran atau rasionalisasi atas tindakan *fraud* yang dilakukan (Mahdi & Darwis, 2020). Kecurangan mencakup tindakan ilegal yang sengaja dilakukan, lalu disembunyikan dan memperoleh manfaat dengan melakukan perubahan bentuk menjadi uang kas atau barang berharga

lainnya. Tindakan ini dilakukan baik secara internal maupun eksternal, secara sengaja, disembunyikan (Majid et al., 2019).

Islam sebagai suatu agama yang memiliki ajaran menyeluruh tidak tinggal diam dalam membangun paradigma ilmu yang sesuai dengan nilai-nilai islam itu sendiri. Islam merupakan sumber nilai dan etika dalam segala aspek kehidupan manusia secara menyeluruh. Larangan dan perintah dari Allah SWT sangat jelas dalam Al Qur'an dan Hadits (Alfian, 2016). (Fitriani & Febrianto, 2019) Dalam pandangan islam, islam sangat menolak adanya semua tindakan kecurangan karena pada prinsipnya terjadi kemudharatan yang akan merugikan semua pihak. Karena dalam islam, kecurangan merupakan salah satu sikap tercela. Sebagaimana firman Allah SWT Q.S. Al- Muthaffiifin ayat 1-2.

وَيْلٌ لِّلْمُطَفِّفِينَ (١) الَّذِينَ إِذَا اكْتَالُوا عَلَى النَّاسِ يَسْتَوْفُونَ (٢)

Terjemahan:

“kecelakaan besarlah bagi orang-orang yang curang. (yaitu) orang-orang yang apabila menerima takaran dari orang lain, mereka minta dipenuhi”.

Tafsir Jallain (Al-Mahlli & As-Suyuti, 2014b) mengungkapkan dalam ayat ini (*kecelakaan besarlah*) lafaz wailun merupakan kalimat yang mengandung makna azab, atau merupakan nama sebuah lembah di dalam neraka jahannam (*bagi orang-orang yang curang*). (*yaitu orang-orang yang apabila menerima takaran atau mereka menerimanya dari orang lain, mereka minta dipenuhi*) minta supaya takaran itu dipenuhi. Ibnu Nasai dan Imam Ibnu Majah mengetegahkan sebuah hadis dengan sanad yang sahih bersumber dari Ibnu Abbas r.a. Ibnu Abbas r.a telah menceritakan bahwa ketika Nabi SAW datang ke Madinah, orang-orang Madinah



terkenal sebagai orang-orang yang paling sering mengurangi takaran dan timbangan. Maka Allah menurunkan firman-Nya: *kecelakaan besarlah bagi orang-orang yang curang* (Q.S 83 Al-Muthafifin, 1). Setelah ayat ini diturunkan, mereka berhenti dari kecurangannya itu, lalu berbuat baik dalam menakar dan menimbang sesuatu. Maka kita bisa menarik kesimpulan bahwasannya perbuatan curang sudah dilarang tegas oleh Allah SWT karena menimbulkan kerugian bagi orang lain.

Dari beberapa kali proses penyempurnaan konsep *fraud* sebagaimana dijelaskan sebelumnya, kami merasa masih ada satu unsur yang diabaikan, yakni unsur keimanan, inti dari nilai-nilai spiritualitas (Akhirin, 2013). Dalam konteks *fraud*, benteng iman yang kokoh akan dapat menjamin kita terhindar dari melakukannya. Sering kali kerusakan dan perselisihan muncul akibat perbuatan buruk dari tangan-tangan yang tidak bertanggungjawab. Itu dilakukan manusia dengan sifat keucrangan, ketidakadilan dan kerakusan. Bahkan sebesar apapun tekanan, motivasi dan peluang atau kesempatan yang dimiliki untuk melakukan *fraud*, sehebat apapun kemampuan kita dalam memanipulasi peluang *fraud*, namun jika ditopang dengan benteng iman yang tebal dan kokoh, maka dijamin dan dimastikan *fraud* In Syaa-Allah tidak akan terjadi (Mujib, 2017).

#### ***F. Moralitas Individu***

Integrasi pendidikan karakter merupakan aspek yang urgen dalam mengatasi masalah krisis moral. Moral adalah nilai-nilai dan norma-norma yang mejadi pegangan bagi seseorang suatu kelompok dalam mengatur tingkah lakunya (Bahri, 2015). Moralitas terjadi apabila orang mengambil yang baik karena ia sadar akan kewajiban dan tanggung jawabnya dan bukan karena ia mencari keuntungan.

Hal ini dapat diartikan bahwa moralitas individu merupakan sikap dan perilaku yang baik, dimana seseorang tersebut tidak meminta balasan atau tanpa pamrih. Kemampuan individu dalam menyelesaikan dilema etika dipengaruhi oleh level penalaran moralnya (Udayani & Sari, 2017).

Penelitian yang dilakukan oleh Merawati & Mahaputra (2017) bahwa level penalaran moral individu akan mempengaruhi perilaku etnis mereka. (Syaparuddin et al., 2020) mengatakan kita dapat memahami moral dengan tiga cara yaitu, (1) moral sebagai tingkah laku hidup manusia, yang mendasarkan diri pada kesadaran, bahwa ia terikat oleh keharusan untuk mencapai yang baik sesuai dengan nilai dan norma yang berlaku dalam lingkungannya, (2) moral sebagai perangkat ide-ide tentang tingkah laku hidup, dengan warna dasar tertentu, yang dipegang oleh sekelompok manusia di dalam lingkungan tertentu, (3) moral adalah ajaran tentang tingkah laku hidup yang baik berdasarkan pandangan hidup atau agama tertentu. Proses pembentukan perilaku moral terdiri dalam empat tahap yaitu: (1) Mengartikan situasi dalam rangka memahami dan menemukan tindakan apa yang mungkin untuk dilakukan dan bagaimana efeknya terhadap keseluruhan masalah yang ada, (2) Menggambarkan apa yang harus dibuat dengan menerapkan suatu nilai moral pada situasi tertentu dengan tujuan untuk menerapkan suatu perilaku moral, (3) Memilih diantara nilai-nilai moral untuk memustikan apa yang secara aktual akan dibuat, dan (4) Melakukan tindakan yang sesuai dengan nilai-nilai moral (Halawa, 2021). Perintah untuk memiliki moralitas yang baik diatur dalam Al-Qur'an Sebagaimana dijelaskan dalam QS. Al Maidah /5:119.

يَا أَيُّهَا الَّذِينَ آمَنُوا اسْتَعِينُوا بِالصَّبْرِ وَالصَّلَاةِ إِنَّ اللَّهَ مَعَ الصَّابِرِينَ

Terjemahan:

“Hai orang-orang yang beriman, jadikanlah sabar dan sholat sebagai penolongmu, sesungguhnya Allah beserta orang-orang yang sabar ”

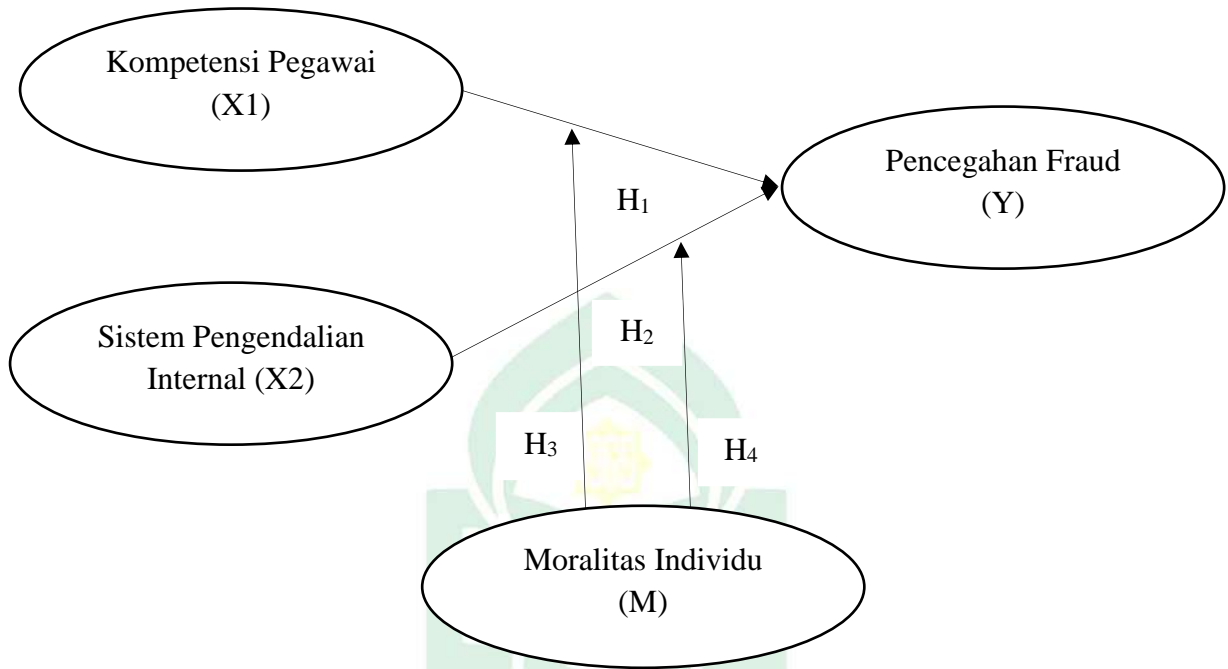
Tafsir Ibnu Kasir (Dr. Abdullah Bin Muhammad Bin Abdurahman Bid Ishaq Al-Sheikh, 2005) mengungkapkan dalam ayat ini, yaitu setelah Allah SWT menerangkan perintah untuk bersyukur kepada-Nya, maka melalui ayat ini Dia menjelaskan perihal sabar dan hikmah yang terkandung di dalam masalah menjadikan sabar dan salat sebagai penolong serta pembimbing. Karena sesungguhnya seorang hamba itu adakalanya berada dalam kenikmatan, lalu ia mensyukurinya; atau berada dalam cobaan, lalu ia bersabar menanggungnya. Sebagaimana tafsir tersebut seorang pegawai yang dituntut untuk menerapkan moralitas yang baik dan sabar dalam menjalankan tugas dan tanggung jawabnya dengan selalu mengucapkan perkataan atau melakukan perkataan yang benar dan jujur agar bebas dari kedustaan dan kebatilhan. Semakin tinggi moralitas individu yang dimiliki oleh seorang pegawai maka dapat dipercaya pegawai tersebut tidak akan melakukan kecurangan dalam mengelola keuangan terutama lebih menanamkan sikap kejujuran.

### ***G. Kerangka konseptual***

Penelitian ini bertujuan untuk menguji hipotesis yang nantinya akan dirumuskan, yakni pengaruh kompetensi pegawai dan sistem pengendalian internal terhadap pencegahan fraud dalam pengelolaan keuangan dengan moralitas individu sebagai variabel moderasi. Penelitian ini juga selain menguji hipotesis juga akan menguji kebenaran teori segitiga kecurangan (*theory fraud triangle*) dan

teori perkembangan moral yang digunakan dalam penelitian ini. Merujuk pada uraian tersebut, peneliti kemudian membuat sebuah desain penelitian yang diilustrasikan dalam gambar 2.1 berikut ini:

**Gambar 2.1**



## BAB III

### METODE PENELITIAN

#### ***A. Jenis Penelitian dan Lokasi Penelitian***

Jenis penelitian yang digunakan dalam penelitian ini adalah penelitian kuantitatif, yaitu, metode penelitian yang berlandaskan pada filsafat *positivisme*, digunakan untuk meneliti pada populasi atau sampel tertentu (Anggara et al, 2020). pengumpulan data menggunakan instrumen penelitian, analisis data bersifat kuantitatif/ statistik, dengan tujuan menguji hipotesis yang telah ditetapkan (Ariyana & Novarini, 2018). Penelitian ini dilakukan di Rumah Sakit Umum Daerah Lasinrang Kab. Pinrang dengan responden diantaranya, seluruh Pegawai Rumah Sakit Umum Daerah Lasinrang Kabupaten Pinrang.

#### ***B. Pendekatan Penelitian***

Pendekatan yang digunakan dalam penelitian ini adalah pendekatan kausal komparatif (*ex-post facto*). Penelitian kausal komperatif merupakan penelitian dimana variabel bebas telah terjadi ketika peneliti mulai dengan pengamatan variabel terikat dalam suatu penelitian. Penelitian kausal komperatif berarti penelitian dimana peneliti berusaha menentukan penyebab atau alasan, untuk keberadaan perbedaan dalam perilaku atau status dalam kelompok individu. Sukadji (1997) menyatakan bahwa studi kausal komparatif bertujuan untuk menemukan kemungkinan-kemungkinan penyebab perilaku dengan membandingkan subjek-subjek yang memiliki dengan yang tidak memiliki atau kurang memiliki perilaku tersebut.

### ***C. Populasi dan Sampel***

Populasi adalah wilayah generalisasi yang terdiri atas obyek/subyek yang mempunyai kualitas dan karakteristik tertentu yang ditetapkan oleh peneliti untuk dipelajari, kemudian ditarik kesimpulannya (Karyadi, 2020) Sampel adalah bagian dari jumlah dan karakteristik yang dimiliki oleh populasi. Bagian dari populasi yang akan diambil untuk diteliti dan hasil penelitiannya digunakan sebagai delegasi dari populasi secara keseluruhan. Dengan demikian, sampel dapat dinyatakan sebagai bagian dari populasi yang digunakan terhadap teknik atau metode tertentu untuk diteliti dan diabstraksi terhadap populasi. *Metode purposive sampling* yang digunakan dalam pengambilan sampel pada penelitian ini. Adapun populasi dalam penelitian ini adalah seluruh pegawai Rumah Sakit Umum Daerah Lasinrang Kabupaten Pinrang dan sampel dalam penelitian ini sebanyak 50 responden dan harus sesuai dengan kriteria yang ditentukan. Kriteria sampel dalam penelitian ini adalah pegawai yang bekerja kurang lebih dua tahun dan memiliki pengalaman di bidang Pengelolaan keuangan, Adapun sampel dalam penelitian ini adalah yaitu Devisi bag. Keuangan, devisi bag. SDM, dan Auditor Internal.

### ***D. Jenis dan Sumber Data***

Data yang digunakan dalam penelitian ini adalah jenis data subyek. Jenis data penelitian yang berupa pendapat, pengalaman, sikap atau karakteristik seseorang atau sekelompok orang yang menjadi subyek penelitian (responden) disebut sebagai data subyek. Sumber data yang digunakan dalam penelitian ini adalah data primer, yaitu data yang diperoleh langsung dan diolah oleh peneliti.

Data primer dalam penelitian ini diperoleh dengan cara memberikan kuesioner yang telah disusun sebelumnya untuk diisi oleh responden (Ariyana & Novarini, 2018). Peneliti menyebarkan kuesioner secara langsung ke RSUD lasinrang Kab. Pinrang. Selain itu peneliti juga menguraikan cara pengisian kuesioner. Hal tersebut bertujuan agar peneliti dapat mengisikan pendapatnya melalui kuesioner dengan tepat.

#### ***E. Metode Pengumpulan Data***

Pada penelitian ini fakta yang diungkap merupakan fakta yang aktual yaitu data yang diperoleh dari kuesioner yang berbentuk pernyataan tertulis telah dirumuskan sebelumnya yang akan dijawab oleh responden, dimana sudah disediakan substitusi jawaban dari pernyataan yang telah disediakan sehingga responden tinggal menunjuk. Metode pengumpulan data menggunakan kuesioner. Kuesioner adalah sejumlah pertanyaan tertulis yang digunakan untuk memperoleh informasi dari responden dalam arti laporan tentang pribadinya atau hal-hal yang ia ketahui (Wonar et al., 2018). Untuk memperoleh data yang sebenarnya kuesioner dibagikan secara langsung kepada responden, yaitu dengan mendatangi tempat responden (pegawai) di Rumah Sakit Umum Daerah Lasinrang Kab. Pinrang.

#### ***F. Teknik Analisis Data***

Analisis data yang dipakai untuk menyederhanakan data agar lebih mudah diklarifikasi yang diselesaikan dengan menggunakan rumus atau aturan-aturan yang ada sesuai pendekatan penelitian. Tujuan analisis data adalah memperoleh informasi yang relevan yang terkandung di dalam data tersebut dan memperoleh

hasilnya untuk memecahkan suatu masalah (Laila nur rahima et al, 2018). Analisis data adalah suatu proses mentransformasi data mentah menjadi data yang telah diolah atau informasi yang berguna untuk meningkatkan nilai dan manfaat pada keluaran evaluasi. (Islamiyah et al., 2020) Dalam penelitian ini, penelitian menentukan analisis data kuantitatif. Analisis data kuantitatif adalah menguraikan data kuantitatif yaitu data dalam bentuk angka-angka numerik dengan menentukan statistik untuk meluaskan makna data numerik. Metode analisis data menggunakan statistik deskriptif, uji kualitas data, uji asumsi klasik dan uji hipotesis dengan bantuan komputer melalui program IBM SPSS 24 for windows.

### **1. Analisis Data Deskriptif**

Analisis statistik deskriptif dipakai dalam penelitian ini untuk menyediakan gambaran atas deskripsi mengenai variabel-variabel penelitian. Untuk memberikan gambaran mengenai variabel yang diteliti Uji statistik deskriptif mencakup nilai rata-rata (*mean*), nilai minimum, nilai maksimum, dan nilai standar deviasi dari data penelitian (Nova, 2019) Statistik deskriptif ini dipakai untuk memberikan gambaran mengenai demografi responden penelitian dan deskripsi setiap pernyataan kuesioner. Data demografi tersebut antara lain: jabatan pegawai, latar belakang pendidikan, usia, masa kerja dan data mengenai deskripsi dari setiap pernyataan kuesioner. Statistik deskriptif bertujuan untuk menjelaskan distribusi atau sebaran data dari variabel-variabel yang digunakan dalam penelitian (Laila nur rahimah et al, 2018).



## 2. Uji Kualitas Data

### a. Uji Validitas Data

Uji validitas dilakukan untuk mengetahui apakah alat ukur yang dirancang dalam bentuk kuesioner dapat menjalankan fungsinya sebagai alat ukur dari penelitian ini (Laila nur rahimah et al, 2018). Uji validitas digunakan untuk mengukur kualitas kuesioner yang dipakai sebagai instrumen penelitian sehingga dapat dikatakan instrumen tersebut valid. Suatu kuesioner dikatakan valid jika pernyataan pada kuesioner mampu mengatakan sesuatu yang akan diukur oleh kuesioner tersebut. Kriteria pengujian validitas adalah sebagai berikut: Jika  $r$  hitung positif dan  $r$  hitung  $>$   $r$ -tabel maka butir pernyataan tersebut adalah valid. Begitupun sebaliknya, Jika  $r$  hitung negatif dan  $r$  hitung  $<$   $r$ -tabel maka butir pernyataan tersebut adalah tidak valid.

### b. Uji Reliabilitas

Uji reliabilitas merupakan alat untuk mengukur kuesioner yang merupakan indikator dari suatu variabel atau konstruk. Sebuah kuesioner dapat dikatakan handal jika jawaban atas pernyataan tersebut konsisten atau stabil dari waktu ke waktu. Uji reabilitas digunakan adalah pengukuran satu kali (one shot). Disini pengukurannya hanya sekali dan kemudian hasilnya dibandingkan dengan pernyataan lain atau mengukur realibilitas dengan jawaban pernyataan. SPSS menyediakan fasilitas untuk mengukur reliabilitas dengan uji statistik. *Cronbach Alpha*. Suatu

konstruk atau variabel dikatakan reliabel jika memberikan *Cronbach Alpha* >0.60 atau lebih besar daripada 0.60 (Ghozali, 2013).

### 3. Uji asumsi klasik

Setelah mencari model regresi, maka interpretasi hasil yang diperoleh tidak dapat langsung dipakai. Hal ini disebabkan karena model regresi harus diuji terlebih dahulu apakah sudah memenuhi asumsi klasik. Pengujian asumsi klasik meliputi hal-hal berikut ini:

#### a. Uji Normalitas

Pengujian ini bertujuan untuk menguji apakah dalam model regresi, variabel pengganggu atau residual memiliki distribusi secara normal. Uji normalitas mengasumsikan bahwa nilai residual mengikuti distribusi normal, kalau asumsi ini dilanggar maka uji statistik menjadi tidak valid (Ghozali, 2013). Salah satu cara untuk mendapatkan apakah residual berdistribusi normal atau tidak yaitu dengan analisis grafik. Analisis grafik dapat dilakukan dengan Normal *probability plot* yang membandingkan distribusi kumulatif dari distribusi normal. Distribusi normal akan membentuk garis lurus diagonal, dan plotting data residual akan dibandingkan dengan garis diagonal. Jika data residual normal dan distribusi. Maka garis yang menggambarkan data sesungguhnya akan mengikuti garis diagonalnya dan dengan uji statistik *one-simple kolmogorov-smirnov*. Dasar pengambilan keputusan dari *one- simple kolmogorov-smirnov* adalah:

1. Jika hasil *one-simple kolmogorov-smirnov* di atas tingkat signifikansi 0,05 menunjukkan pola distribusi normal, maka model regresi tersebut memenuhi asumsi normalitas.
2. Jika hasil *one-simple kolmogorov-smirnov* di bawah tingkat signifikansi 0,05 tidak menunjukkan pola distribusi normal, maka model regresi tersebut tidak memenuhi asumsi normalitas (Ghozali, 2013).

#### **b. Uji Multikolinearitas**

Model regresi berganda yang baik merupakan model regresi yang variabel–variabel bebasnya tidak memiliki korelasi yang tinggi atau bebas dari multikolinearitas. Penemuan adanya multikolinearitas dipergunakan nilai VIF (*Varian Inflation Factor*).

1. Jika nilai tolerance  $> 0,10$  dan VIF  $< 10$ , maka dapat diartikan bahwa tidak terdapat multikolonieritas pada penelitian tersebut.
2. Jika nilai tolerance  $< 0,10$  dan VIF  $> 10$ , maka terjadi gangguan multikolonieritas pada penelitian tersebut Ghozali, (2013).

#### **c. Uji Heteroskedastisitas**

Uji Heteroskedastisitas berfungsi untuk mengetahui apakah terjadinya penyimpangan model karena gangguan varian yang berbeda antar observasi satu ke observasi lain. Untuk menguji heteroskedastisitas dengan melihat Grafik Plot antara nilai prediksi variabel terikat (dependen) yaitu ZPRED dengan residualnya SRESID. Penemuan ada tidaknya heteroskedastisitas dapat dilakukan dengan

melakukan ada tidaknya pola tertentu pada grafik scatterplot antara SRESID dan ZPRED di mana sumbu Y adalah Y yang telah diprediksi, dan sumbu X adalah residual. Cara lain yang dapat dilakukan dengan uji heteroskedastisitas adalah dengan uji glejser. Uji ini dilakukan dengan meregresikan nilai absolut residual terhadap variabel dependen (Ghozali, 2013). Jika tingkat signifikannya di atas 0,005 maka model regresi tidak mengandung adanya heteroskedastisitas.

#### **d. Uji Autokorelasi**

Uji autokorelasi bertujuan menguji apakah dalam model regresi linear ada korelasi antara kesalahan pengganggu pada periode t dengan kesalahan pengganggu pada periode t-1 (sebelumnya). Jika terjadi korelasi, maka dinamakan ada problem autokorelasi (Ghozali, (2011). Autokorelasi muncul karena observasi yang berurutan sepanjang waktu yang berkaitan satu sama lainnya. Pada penelitian ini untuk menguji ada tidaknya gejala autokorelasi dengan menggunakan uji *Durbin-watson* (*DW test*)

Untuk mendeteksi gejala autokorelasi dengan menggunakan nilai *Durbin-watson* (*DW test*) dapat dilakukan dengan program SPSS. Dimana secara umum dapat diambil patokan yaitu:

1. Jika angka DW dibawah -2 berarti autokorelasi positif
2. Jika angka DW diatas -2 berarti autokorelasi negatif
3. Jika angka DW diantara -2 sampai dengan +2 berarti tidak ada autokorelasi.

#### 4. Uji hipotesis

##### a. Analisis Regresi Linear Berganda

Pengujian hipotesis terhadap pengaruh variabel independen terhadap variabel dependen dilakukan dengan menggunakan analisis regresi linier berganda. Analisis regresi digunakan untuk memprediksi pengaruh lebih dari satu variabel bebas terhadap satu variabel tergantung, baik secara parsial maupun simultan. Uji analisis regresi linear berganda digunakan untuk mengetahui pengaruh kompetensi pegawai dan sistem pengendalian intern terhadap pencegahan *fraud* dalam pengelolaan keuangan secara parsial (Wijaya & Adechandra A. P, 2020). Rumus untuk menguji pengaruh variabel independen terhadap variabel dependen yaitu :

$$Y = \alpha + \beta_1 X_1 + \beta_2 X_2 + e$$

Keterangan

$\alpha$  = Konstanta

Y = Variabel dependen pencegahan *fraud*

X1 = Variabel independen Kompetensi pegawai

X2 = Variabel independen Sistem pengendalian internal

$\beta_1 - \beta_2$  = Koefisien regresi berganda

e = error term

##### b. Analisis Regresi Moderasi dengan Pendekatan Nilai Selisih

###### Mutlak

Ghozali (2013) mengatakan model regresi untuk menguji pengaruh moderasi yaitu dengan model nilai selisih mutlak dari variabel independen. Interaksi ini lebih disukai karena harapan sebelumnya

berhubungan dengan kombinasi antara X1, dan X2 dan berpengaruh terhadap Y. Misalnya jika skor tinggi untuk variabel kompetensi pegawai dan sistem pengendalian internal dengan skor rendah moralitas individu (Skor tinggi) maka akan terjadi perbedaan nilai absolut yang besar. Hal ini juga akan berlaku skor rendah dari variabel kompetensi pegawai dan sistem pengendalian internal berasosiasi dengan skor tinggi dari moralitas individu (skor rendah). Kedua kombinasi ini akan berpengaruh terhadap moralitas individu. Model matematis hubungan antara variabel adalah sebagai berikut :

$$Y = \alpha + \beta_1 ZX_1 + \beta_2 ZX_2 + \beta_3 ZM + \beta_4 |ZX_1 - ZM| + \beta_5 |ZX_2 - ZM| + e$$

Keterangan:

Y	= Pencegahan <i>fraud</i>
ZX <sub>1</sub>	= Kompetensi pegawai
ZX <sub>2</sub>	= Sistem pengendalian internal
Z	= Moralitas Individu
ZX <sub>(1-2)</sub> - ZM	= merupakan Interaksi yang diukur dengan nilai absolut perbedaan antara ZX <sub>(1-2)</sub> dan ZM
$\alpha$	= Konstanta
$\beta$	= Koefisien Regresi
e	= Error Term

**Tabel 3.1**

#### **Kriteria Penentuan Variabel Moderasi**

<b>No.</b>	<b>Tipe Moderasi</b>	<b>Koefisien</b>
<b>1</b>	Pure Moderasi	b <sub>2</sub> Tidak signifikan b <sub>3</sub> Signifikan
<b>2</b>	Quasi Moderasi	b <sub>2</sub> Signifikan

		$b_3$ Signifikan
3	Homologiser Moderasi (Bukan Moderasi)	$b_2$ tidak signifikan $b_3$ tidak signifikan
4	Predikator	$b_2$ Signifikan $b_3$ tidak signifikan
Sumber : Bryan & Haryadi 2018, Lince Bulutoding,2020		

**Keterangan:**

$b_2$  : Varibael Moralitas Individu

$b_3$  : Variabel Internaksi anantara masing-masing variabel bebas

Perhitungan dengan SPSS akan diperoleh keterangan atau hasil tentang koefisien determinasi ( $R^2$ ), Uji t untuk menjawab rumusan masalah penelitian. Berikut ini keterangan yang berkenaan dengan hal tersebut, yakni:

**1. Uji Koefisien Determinasi ( $R^2$ )**

Pengujian ini dilakukan untuk mengetahui kemampuan model dalam menerangkan variasi variabel dependennya. Semakin mendekati nilai satu maka variabel-variabel independen dinilai memiliki kemampuan yang baik dalam menjelaskan variabel dependen. Semakin rendah nilai adjust  $R^2$  maka kemampuan variabel independen dalam menjelaskan variabel dependennya semakin terbatas (Ghozali, 2013).

**2. Uji F (uji serentak)**

Pengujian ini dilakukan untuk mengukur pengaruh variabel independen terhadap variabel dependen secara simultan. Dalam hal ini, menguji pengaruh variabel bebas secara bersama-sama

terhadap variabel terikat, kriteria dalalam pengujian ini adalah nilai sig < 0,05 maka Ha diterima dan jika nilai sig > 0,05 m Ha ditolak (Ghozali, 2013).

### **3. Uji T (uji parsial)**

Pengujian ini dilakukan untuk mengukur pengaruh variabel independen terhadap variabel dependen secara parsial. Pengujian ini dilakukan untuk menguji pengaruh secara individu. Kriteria pengujian ini dengan melihat nilai signifikannya, apabila nilai sig < 0,05 maka Ha diterima dan sebaliknya jika nilai sig > 0,05 maka Ha ditolak. Selanjutnya untuk menentukan arah hipotesis dilihat dari unstandardized coefficients  $\beta$ , apabila nilai  $\beta$  menunjukkan tanda minus (-) maka variabel independen berpengaruh negatif terhadap variabel dependen dan sebaliknya apabila nilai  $\beta$  tidak menunjukkan tanda minus (-) maka variabel independen berpengaruh positif. (Ghozali, 2013)



## BAB 1V

### HASIL DAN PEMBAHASAN

#### A. *Gambaran Umum Objek Penelitian*

##### 1. **Sejarah Singkat RSUD Lasinrang Kab. Pinrang**

Rumah Sakit Umum Lasinrang merupakan fasilitas pelayanan kesehatan yang dibangun pada tahun 1960 yang terletak di jalan Lasinrang No. 26 Pinrang. Perubahan status golongan C berdasarkan Keputusan Menteri kesehatan Republik Indonesia Nomor: 543/Menkes/SK/VI/1996 sedangkan isi operasional Nomor. 457/DINKES/VIII/2013. meningkatnya intensitas permintaan pelayanan kesehatan sedangkan sarana dan prasarana tidak mencukupi maka pengembangan rumah sakit dilakukan dengan memabngun di lokasi baru pada tanggal 1 Agustus 1996 yang diresmikan pertama kali oleh Bupati Pinrang saat itu, H.A. Firdaus Amirullah.

Lokasi baru rumah sakit terletak di Jalan Macan No. 22 di kelurahan Maccorowalie Kecamatan Watang Sawitto dengan luas tanah  $\pm 3$  ha. Pemabngunan rumah sakit ini berkembang dnegan baik yag didukung oleh pemerintah daerah yaitu bupati pinrang terkait aspek-aspek pelayanan kesehatan dalam rumah sakit. di bawah pimpinan dr. H Makbul Tapa, M.Kes. Rumah Sakit ini dibangun seluas  $\pm 781.8m^2$  dan telah dilengkapi peraltana kesehatan yang memadai. Adapun keputusan Bupati Pinrang tentang penetapan status BLUD penuh Rumah sakit Umum Daerah lasinrang Pinrang No. 435/487 Tahun 2011. Rumah Sakit Umum Lasinrang Pinrang telah berhasil meraih kelulusan akreditasi

Versi 2012 tingkat paripurna hasil penilaian Komisi Akreditasi Rumah Sakit (KARS).

Terkait dengan pelayanan kesehatan rujukan RSUD Lasinrang melayani rujukan dari 17 Puskesmas dan 2 Rumah sakit Swasta di wilayah Kabupaten Pinrang, serta menerima rujukan dari luar Kab. Pinrang yang ada di sekitar Kab. Pinrang. Pelayanan perinatologi dan unit transfusi darah menjadi pelayanan unggulan di rumah sakit ini.

## **2. Struktur RSUD Lasinrang Kab. Pinrang**

Penjabaran dari struktur organisasi Rumah sakit umum daerah lasinrang kabupaten Pinrang setelah ditetapkan sebagai SKPD dengan pola pengelolaan keuangan BLUD (PPK-BLUD), struktur organisasi RSUD Lasinrang kabupaten pinrang masih mengacu pada susunan struktur organisasi dan tata kerja yang telah dilakukan sebelumnya sebagaimana diatur dalam peraturan Daerah kabupaten Pinrang No.18 Tahun 2008, namun ada peran, dan fungsi yang dikukuhkan yang disesuaikan dengan petunjuk dalam permedagri Nomor 61 tahun 2007. Penegasan dan fungsi dalam pengorganisasi rumah sakit yakni dengan memperkuat suatu pengawasan Intern dan bila dipandang perlu sesuai dengan ketentuan tersebut dapat membentuk Dewan Pengawas Rumah Sakit.

Satuan pengawas Intern adalah aparat pengawas intern keuangan dan operasional rumah sakit yang bertanggungjawab kepada direktur dengan tugas & kewajiban sebagai berikut:

1. Membantu menciptakan sistem pengendalian intern yang efektif di rumah sakit dan memastikan bahwa pengendalian intern tersebut telah dipatuhi sesuai dengan ketentuan yang berlaku.
2. Membuat dan melakukan penilaian terhadap sistem pengendalian intern yang berlaku serta pelaksanaannya di semua kegiatan, fungsi, dan program rumah sakit.
3. Memberikan penilaian dan rekomendasi kepada Direktur agar kegiatan rumah sakit mengarah pada pencapaian tujuan dan sasaran secara efektif, efisien, dan ekonomis.
4. Menciptakan nilai tambah dengan mengidentifikasi peluang-peluang untuk meningkatkan kehematan, efisiensi, dan efektifitas pelaksanaan kegiatan di rumah sakit.
5. Membantu direktur dalam melaksanakan pemeriksaan intern keuangan dan operasional.

Adapun urutan susunan organisasi RSUD Lasinrang sebagai berikut :

1. Dewan Pengawas
2. Direktur
3. Bagian Sekretariat
  - a. Sub Bagian Umum dan Kepegawaian
  - b. Sub Bagian Perlengkapan dan Rumah Tangga
  - c. Sub Bagian Keuangan
4. Bidang Perencanaan dan SDM
  - a. Sub Bidang Program dan Informasi

- b. Sub Bidang Pengembangan SDM Remunerasi
- 5. Bidang Pelayanan
  - a. Sub Bidang Pelayanan Medis
  - b. Sub Bidang Penunjang Medis dan Non Medis
- 6. Bidang Keperawatan
  - a. Sub Bidang Bimbingan Asuhan Keperawatan
  - b. Sub Bidang Logistik dan SDM Keperawatan.
- 7. Kelompok Jabatan Fungsional yang terdiri dari:
  - a. Instalasi
  - b. Komite
  - c. Staf Medis Fungsional

### **3. Visi Misi RSUD Lasinrang Kab. Pinrang**

#### **a. Visi RSUD Lasinrang**

Visi adalah pandangan jauh ke depan, tentang dimana dan bagaimana instansi pemerintah harus dibawa dan berkarya agar konsisten dan dapat inovatif, antisipatif, eksis, serta produktif. Visi tidak lain adalah suatu gambaran yang menantang tentang keadaan masa depan yang mengandung cita dan citra yang ingin diwujudkan oleh instansi pemerintah. Daerah mengacu pada batas tersebut, visi RSUD Lasinrang sebagai berikut:

Proses penetapan visi ini dilandasi oleh berbagai alasan yang sesuai dengan kebutuhan kondisi dari lingkungan eksternal dan internal, termasuk maknanya, menjadikan RSUD Lasinrang terkemuka dan Pelayanan yang berkualitas di Sulawesi Selatan.

## b. Misi RSUD Lasinrang

Perumusan Misi Rumah Sakit Umum Lasinrang berpedoman dengan alat ukur yaitu dengan berdasarkan 4 aspek pokok yaitu dari penilaian *Balance Score Card*, yaitu dengan melihat faktor sebagai berikut:

1. Pertumbuhan dan Pembelajaran
2. Proses Bisnis Internal
3. Kepuasan Pelanggan
4. Pertumbuhan Pendapatan

Berdasarkan ke-4 hal di atas maka Misi RSUD Lasinrang dapat dirumuskan sebagai berikut:

- a. Menerapkan Pelayanan Prima yang di dukung oleh Sistem manajemen Pelayanan dan Non Pelayanan yang Efektif
- b. Melaksanakan Pengembangan SDM yang berkompeten, Berkarakter dan Berdedikasi Tinggi.
- c. Pelaksanaan pembangunan Sarana dan Prasarana dengan fokus Pemenuhan Standar Akreditasi Versi 2012.

## 3. Motto RSUD Lasinrang

“Kepuasan Anda Kebahagiaan Kami”

### B. Gambaran Umum Responden

#### 1. Karakteristik Responden

Data Kuesioner yang dibagikan yaitu berjumlah 50 responden dengan pembagian sebagai berikut:

**Tabel 4.1**  
**Data Distribusi Kuesioner**

No	Keterangan	Jumlah Kuesioner	Persentase
1	Kuesioner yang disebar	60	100%
2	Kuesioner yang tidak kembali	10	17%
3	Kuesioner yang kembali	50	83%
4	Kuesioner yang dapat diolah	50	83%
<b>n sampel = 50</b> <b>Responden Rate = <math>(50/60) \times 100\% = 83\%</math></b>			

*Sumber : Data primer yang diolah (2022)*

Pada tabel 4.1 menentukan bahwa kuesioner yang disebar berjumlah 60 butir, adapun jumlah kuesioner yang kembali dan dapat diolah yaitu sebanyak 50 butir atau tingkat pengembalian yang didapatkan adalah 83% dari total yang disebar. Sedangkan kuesioner yang tidak kembali sebanyak 10 butir atau tingkat yang didapatkan sebesar 17% dari 10 kuesioner yang tidak kembali disebabkan karena kesibukan dari beberapa pegawai yang ada di RSUD Lasinrang dan ada pekerjaan dinas keluar kota pada saat kuesioner dibagikan. Terdapat 4 karakteristik responden yang dimasukkan dalam penelitian ini yaitu, umur, jenis kelamin, pendidikan terakhir, dan pengalaman kerja.

**a. Umur**

**Tabel 4.2**  
**Karakteristik Responden Berdasarkan Umur**

No	Umur	Jumlah	Persentase
1	<25 Tahun	2	4%
2	26-35 Tahun	17	34%
3	36-55 Tahun	28	56%

4	>55 Tahun	3	6%
	Jumlah	<b>50</b>	<b>100%</b>

*Sumber: Data Primer yang diolah (2022)*

Berdasarkan tabel 4.2 menunjukkan bahwa responden penelitian ini yang terlibat secara langsung dalam melakukan pemeriksaan dan pengawasan intern pemerintah mayoritas berumur 36-55 tahun yang berjumlah 28 responden atau sebesar 56%. Sisanya untuk responden yang berumur 26-35 tahun sebanyak 17 atau sebesar 34%, untuk responden yang berumur >55 tahun sebanyak 3 atau sebesar 6%. dan yang terakhir responden yang berumur >25 tahun sebanyak 2 atau sebesar 4%.

#### **b. Jenis Kelamin**

**Tabel 4.3**

**Karakteristik Responden berdasarkan Jenis Kelamin**

No	Jenis Kelamin	Jumlah	Persentase
1	Laki-laki	20	40%
2	Perempuan	30	60%
	Jumlah	<b>50</b>	<b>100%</b>

*Sumber: Data Primer yang diolah (2022)*

Berdasarkan tabel 4.3 menunjukkan bahwa 50 responden yang paling banyak adalah responden berjenis kelamin Perempuan sebanyak 30 responden atau sebesar 60%. Sedangkan sisanya berjenis kelamin laki-laki sebanyak 20 atau sebesar 40%.

### c. Pendidikan terakhir

**Tabel 4.4**  
**Karakteristik Responden Berdasarkan Pendidikan Terakhir**

No	Pendidikan Terakhir	Jumlah	Persentase
1	SMK	9	18%
2	D3	3	6%
3	S1	26	52%
4	S2	12	24%
5.	S3	0	0%
	Jumlah	<b>50</b>	<b>100%</b>

*Sumber : Data Primer yang diolah (2022)*

Berdasarkan tabel 4.4, dapat diketahui bahwa pendidikan responden yang terlibat dalam pemeriksaan dan pengawasan intern pemerintah di RSUD Lasinrang lebih banyak bergelar Strata 1 (S1) yaitu sebanyak 26 responden atau sebesar 52% dibandingkan Strata 2 (S2) sebanyak 12 responden atau 24% dan SMK sebanyak 9 responden atau sebesar 18% serta Diploma 3 (D3) sebanyak 3 responden atau sebesar 6% sementara tidak ada responden yang tingkat pendidikan S3.

### d. Pengalaman Kerja

**Tabel 4.5**  
**Karakteristik responden berdasarkan pengalaman kerja**

No	Pengalaman Kerja	Jumlah	Persentase
1	<2 Tahun	4	8%
2	3-4 Tahun	14	28%
3	>4 Tahun	32	64%



	Jumlah	50	100%
--	--------	----	------

*Sumber : Data Primer yang diolah (2022)*

Berdasarkan tabel 4.5 diketahui bahwa sebagian besar dominan pada responden yang mempunyai pengalaman kerja >4 tahun yaitu berjumlah 32 responden atau sebesar 64%, sisanya yang mempunyai pengalaman kerja 3-4 tahun berjumlah 14 responden atau sebesar 28% dan terakhir responden mempunyai pengalaman kerja <2 tahun berjumlah 4 responden atau sebesar 8%.

### C. Analisis Deskriptif

Deskripsi variabel dari 50 responden dalam penelitian ini dapat dilihat pada tabel berikut:

**Tabel 4.6**  
**Statistik Deskriptif Variabel**

	N	Minimum	Maximum	Mean	Std. Deviation
Kompetensi Pegawai	50	27.00	40.00	34.3800	3.61341
Sistem Pengendalian Internal	50	28.00	40.00	35.7600	3.33540
Pencegahan <i>Fraud</i>	50	28.00	40.00	35.6800	3.50766
Moralitas Individu	50	16.00	40.00	31.4400	6.61834
Valid N (listwise)	50				

*Sumber: Output SPSS 24 (2022)*

Tabel 4.6 dapat diketahui dengan statistik deskriptif yang masing-masing variabel penelitian. Berdasarkan tabel 4.6, hasil analisis dengan menggunakan statistik deskriptif terhadap **kompetensi pegawai** menunjukkan nilai minimum

sebesar 27,00, nilai maksimum sebesar 40,00, mean (rata-rata) sebesar 34,380 dengan standar deviasi sebesar 3.6134. selanjutnya hasil analisis dengan menggunakan statistik deskriptif terhadap **sistem pengendalian internal** menggunakan nilai minimum sebesar 28,00, nilai maksimum sebesar 40,00, mean (rata-rata) sebesar 35,760 dengan standar deviasi sebesar 3.3354. selanjutnya variabel **moralitas individu** menggunakan nilai minimum sebesar 16,00, nilai maksimum sebesar 40,00, mean (rata-rata) sebesar 35,680 dengan standar deviasi sebesar 3.5076. variabel **pencegahan fraud** menggunakan nilai minimum sebesar 16,00, nilai maksimum sebesar 40,00, mean (rata-rata) sebesar 31,440 dengan standar deviasi sebesar 6.6183.

Berdasarkan tabel 4.6 diatas dapat disimpulkan bahwa nilai mean tertinggi berada pada variabel Pencegahan *Fraud* yaitu sebesar 35.680, sedangkan yang terendah adalah variabel Moralitas Individu yaitu 31.680 Untuk standar deviasi tertinggi berapa pada variabel Moralitas Individu yaitu 6.6183 dan yang paling terendah adalah variabel Pencegahan *fraud* yaitu 3.6134.

**a) Analisis deskriptif Variabel Kompetensi Pegawai**

Analisis deskriptif terhadap variabel kompetensi pegawai terdiri dari 8 item pernyataan. Hasil jawaban responden mengenai kompetensi pegawai akan dijabarkan melalui tabel berikut:

**Tabel 4.7**  
**Deskripsi Item Pernyataan Variabel Kompetensi Pegawai**

Item Pernyataan	Frekuensi dan Persentase					Skor	Mean
	STS	TS	N	S	SS		
X1.1		1	5	19	25	218	4,36
		2%	10%	38%	50%		

X1.2			3	18	29	226	4,52	
			6%	36%	58%			
X1.3		1	12	13	24	210	4,20	
		2%	24%	26%	48%			
X1.4		1	12	14	23	209	4,18	
		2%	24%	28%	46%			
X1.5			14	12	24	210	4,20	
			28%	24%	48%			
X1.6		1	10	15	24	212	4,24	
		2%	20%	30%	48%			
X1.7		2	8	18	22	210	4,20	
		4%	16%	36%	44%			
X1.8		1	4	15	30	224	4,48	
		2%	8%	30%	60%			
<b>Rata rata keseluruhan</b>								4,30

*Sumber : Data Primer diolah (2022)*

Berdasarkan tabel di atas menunjukkan bahwa secara umum persepsi responden mengenai pernyataan kompetensi pegawai berada pada skor 4,30. Hal ini berarti bahwa rata-rata responden setuju terhadap pemahaman mengenai kompetensi pegawai pada RSUD lasinrang. Indeks tertinggi pada variabel kompetensi pegawai terlihat pada pernyataan kedua (X1.2) yaitu 4,52 dan terendah pada pernyataan keempat (X1.4) yaitu 4,18.

#### **b) Analisis deskriptif Variabel Sistem Pengendalian Internal**

Analisis deskriptif terhadap variabel Sistem Pengendalian Internal terdiri dari 8 item pernyataan. Hasil jawaban responden mengenai Sistem Pengendalian Internal akan dijabarkan melalui tabel berikut:

**Tabel 4.8**  
**Deskripsi Item Pernyataan Variabel Sistem Pengendalian**  
**Internal**

Item Pernyataan	Frekuensi dan Persentase					Skor	Mean
	STS	TS	N	S	SS		
X2.1		1	4	18	27	221	4,42
		2%	8%	36%	54%		
X2.2			2	20	28	226	4,52
			4%	40%	56%		
X2.3			6	14	30	224	4,48
			12%	28%	60%		
X2.4			5	11	34	229	4,58
			10%	22%	68%		
X2.5			4	14	32	228	4,56
			8%	28%	64%		
X2.6		1	6	14	29	221	4,42
		2%	12%	28%	58%		
X2.7		1	8	16	25	215	4,30
		2%	16%	32%	50%		
X2.8		1	4	15	30	224	4,48
		2%	8%	30%	60%		
Rata-rata Keseluruhan							4,47

**Sumber : Data Primer diolah (2022)**

Berdasarkan tabel di atas diketahui bahwa secara umum persepsi responden mengenai pernyataan sistem pengendalian internal berada pada skor 4,47. Hal ini berarti bahwa rata-rata responden setuju terhadap sistem pengendalian internal pada RSUD lasinrang. Indeks tertinggi pada variabel sistem pengendalian internal

terlihat pada pernyataan keempat (X2.4) yaitu 4,58 dan terendah pada pernyataan ketujuh (X2.7) yaitu 4.30.

**c) Analisis deskriptif Variabel Pencegahan *Fraud***

Analisis deskriptif terhadap variabel Pencegahan *Fraud* terdiri dari 8 item pernyataan. Hasil jawaban responden mengenai Pencegahan *Fraud* akan dijabarkan melalui tabel berikut:

**Tabel 4.9**  
**Deskripsi Item Pernyataan Variabel Pencegahan *Fraud***

Item Pernyataan	Frekuensi dan Persentase					Skor	Mean
	STS	TS	N	S	SS		
Y1		1	4	19	26	220	4,40
		2%	8%	38%	52%		
Y2			2	20	28	226	4,52
			4%	40%	56%		
Y3		1	6	14	29	221	4,42
		2%	12%	28%	58%		
Y4		1	6	11	32	224	4,48
		2%	12%	22%	64%		
Y5			5	12	33	228	4,56
			10%	24%	66%		
Y6		1	4	16	29	223	4,46
		2%	9%	32%	58%		
Y7		1	7	16	26	217	4,34
		2%	14%	32%	52%		
Y8		1	3	16	30	225	4,50
		2%	6%	32%	60%		
<b>Rata-rata Keseluruhan</b>							4,46

*Sumber : Data Primer diolah (2022)*

Berdasarkan tabel di atas diketahui bahwa secara umum persepsi responden mengenai pernyataan pencegahan *fraud* berada pada skor 4,46. Hal ini berarti bahwa rata-rata responden setuju terhadap pemahaman mengenai pencegahan *fraud* pada RSUD lasinrang. Indeks tertinggi pada variabel pencegahan *fraud* terlihat pada pernyataan kelima (Y6) yaitu 4,56 dan terendah pada pernyataan ketujuh yaitu 4,34.

#### d) Analisis deskriptif Variabel Moralitas Individu

**Tabel 4.10**  
**Deskripsi Item Pernyataan Variabel Moralitas Individu**

Item Pernyataan	Frekuensi dan Persentase					Skor	Mean
	STS	TS	N	S	SS		
Z1		8	13	15	14	185	3,70
		16%	26%	30%	28%		
Z2		2	15	15	18	199	3,98
		4%	30%	30%	36%		
Z3		2	14	14	20	202	4,04
		4%	28%	28%	40%		
Z4		6	13	14	17	192	3,84
		12%	26%	28%	34%		
Z5		1	14	16	19	199	4,06
		2%	28%	32%	38%		
Z6		6	13	14	17	192	3,84
		12%	26%	28%	34%		
Z7		2	15	15	18	199	3,98
		4%	30%	30%	36%		
Z8		3	13	15	19	200	4,00
		6%	26%	30%	38%		
<b>Rata-rata Keseluruhan</b>							3,93

*Sumber : Data Primer diolah (2022)*

Berdasarkan tabel di atas diketahui bahwa secara umum persepsi responden mengenai pernyataan pencegahan *fraud* berada pada skor 3,93. Hal ini berarti bahwa rata-rata responden setuju terhadap pemahaman mengenai moralitas

individu pada RSUD lasinrang. Indeks tertinggi pada variabel moralitas individu terlihat pada pernyataan ketiga (Z3) yaitu 4,06 dan terendah pada pernyataan pertama yaitu 3.70.

#### **D. Hasil Uji Kualitas Data**

Tujuan dari uji dari kualitas instrumen adalah untuk mengetahui konsistensi dan akurasi data yang dikumpulkan. Uji kualitas instrumen yang dihasilkan dari penggunaan instrumen penelitian dapat dianalisis dengan menggunakan uji validitas dan reabilitas

##### **1. Hasil Uji Validitas**

Uji validitas adalah prosedur untuk menetapkan valid atau tidaknya kuesioner yang akan diperlukan untuk mengukur variabel penelitian valid atau tidak. Kuesioner dapat dikatakan valid jika pernyataan pada kuesioner mampu untuk mengatakan sesuatu yang diukur oleh kuesioner tersebut. Untuk mengetahui item pertanyaan itu valid dengan melihat nilai *Corrected Item Total Correclation*. Apabila item pernyataan mempunyai r hitung > dari tabel r maka dapat dikatakan valid. Pada penelitian ini terdapat jumlah sampel (n) = 50 responden dan besarnya df dapat dihitung  $50-2 = 48$  dengan  $df = 48$  dan  $alpha = 0,05$  didapat tabel r = 0,278. Jadi, item pernyataan yang valid mempunyai r hitung lebih besar dari 0,278. Adapun hasil uji validitas data dalam penelitian ini dapat dilihat pada tabel 4.11 berikut :

**Tabel 4.11**  
**Hasil Uji Validitas**

Variabel	Item	R Hitung	Tabel R	Keterangan
Kompetensi Pegawai	X1.1	0,664	0,278	Valid

	X1.2	0,443	0,278	Valid
	X1.3	0,469	0,278	Valid
	X1.4	0,502	0,278	Valid
	X1.5	0,568	0,278	Valid
	X1.6	0,443	0,278	Valid
	X1.7	0,700	0,278	Valid
	X1.8	0,721	0,278	Valid
Sistem Pengendalian Internal	X2.1	0,737	0,278	Valid
	X2.2	0,604	0,278	Valid
	X2.3	0,604	0,278	Valid
	X2.4	0,591	0,278	Valid
	X2.5	0,425	0,278	Valid
	X2.6	0,429	0,278	Valid
	X2.7	0,613	0,278	Valid
	X2.8	0,697	0,278	Valid
Pencegahan <i>Fraud</i>	Y1	0,690	0,278	Valid
	Y2	0,575	0,278	Valid
	Y3	0,613	0,278	Valid
	Y4	0,684	0,278	Valid
	Y5	0,500	0,278	Valid
	Y6	0,470	0,278	Valid
	Y7	0,579	0,278	Valid
	Y8	0,716	0,278	Valid
Moralitas Individu	Z1	0,847	0,278	Valid
	Z2	0,861	0,278	Valid
	Z3	0,851	0,278	Valid
	Z4	0,852	0,278	Valid
	Z5	0,824	0,278	Valid
	Z6	0,876	0,278	Valid
	Z7	0,885	0,278	Valid
	Z8	0,882	0,278	Valid

Sumber : Data primer diolah (2022)

Tabel 4.11 tersebut menunjukkan bahwa seluruh item pernyataan mempunyai nilai koefisien positif dan lebih besar daripada r tabel. Hal ini berarti bahwa item-item pernyataan kuesioner yang diperoleh telah valid dan dapat dilakukan pengujian data lebih lanjut.



## 2. Uji Reliabilitas

Uji reliabilitas berfungsi untuk mengukur suatu kuesioner yaitu indikator dari variabel atau konstruk. Suatu kuesioner dikatakan reliabel atau handal jika jawaban seseorang terhadap pernyataan adalah konsisten atau stabil dari waktu ke waktu. Uji reliabilitas data digunakan dengan menggunakan metode *Alpha Cronbach* yakni suatu instrumen dikatakan reliabel bila mempunyai koefisien keandalan reliabilitas sebesar 0,60 atau lebih. Hasil pengujian reliabilitas dan dapat dilihat pada tabel berikut:

**Tabel 4.12**  
**Hasil Uji Reliabilitas**

No	Variabel	Cronbach' Alpha	Keterangan
1	Kompetensi Pegawai	0,687	Reliabel
2	Sistem Pengendalian Internal	0,726	Reliabel
3	Pencegahan <i>fraud</i>	0,749	Reliabel
4	Moralitas Individu	0,949	Reliabel

**Sumber : Data primer diolah (2022)**

Tabel 4.12 menunjukkan bahwa nilai *cronbach's alpha* dari semua variabel lebih besar dari 0,60, sehingga dapat disimpulkan bahwa instrumen kuesioner yang digunakan untuk menjelaskan variabel Kompetensi Pegawai, Sistem Pengendalian Internal, Pencegahan *fraud*, dan Moralitas Individu, yaitu dinyatakan handal atau dapat dipercaya sebagai alat ukur variabel.

### E. Hasil Uji Asumsi Klasik

Uji asumsi klasik harus terlebih dulu dilakukan sebelum uji regresi berganda, hal ini bertujuan untuk mengetahui apakah asumsi-asumsi yang

diperlukan adalah uji hipotesis sudah terpenuhi. Adapun uji asumsi klasik dalam penelitian ini adalah uji normalitas, uji multikolinieritas, dan uji heteroskedastisitas.

### 1. Uji Normalitas

Uji normalitas dilakukan untuk melihat apakah variabel-variabel yang digunakan untuk menguji hipotesis sudah terdistribusi normal atau tidak. Dalam penelitian ini uji normalitas dilakukan dengan dua cara yaitu yaitu *kolmogorov smirnov* dan *normal probability plot*. Uji *kolmogorov smirnov* lebih sering digunakan karena menghasilkan angka-angka yang lebih detail, dan hasil tersebut lebih dapat dipercaya. Suatu persamaan regresi dikatakan normal apabila nilai *kolmogorov smirnov* lebih besar dari 0,05. Hasil uji *kolmogorov smirnov* dapat dilihat pada tabel dibawah:

**Tabel 4.13**

**One-Sample Kolmogorov-Smirnov Test**

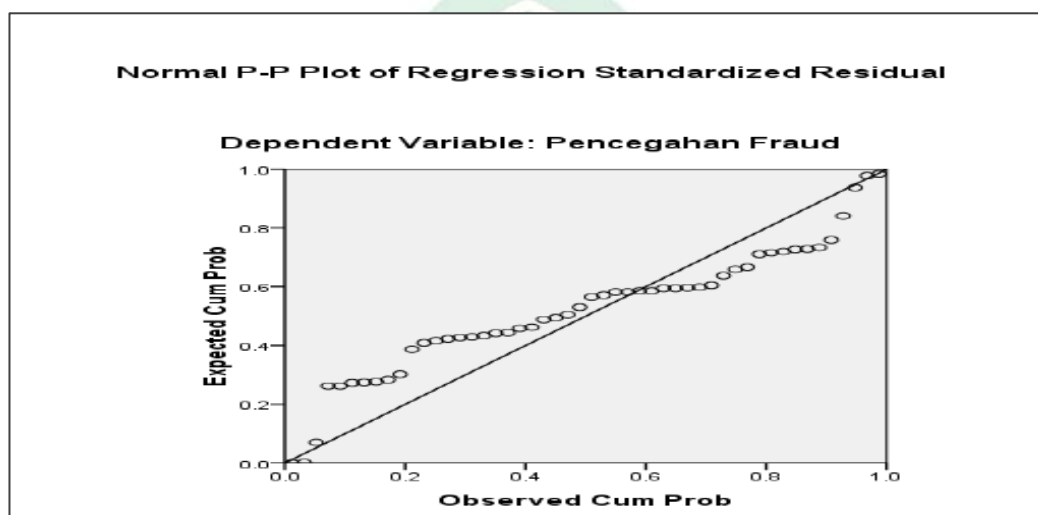
			Unstandar dized Residual
N			50
Normal Parameters <sup>a</sup>	Mean		.0000000
	Std. Deviation		1.482753
			95
Most Extreme Differences	Absolute		.195
	Positive		.160
	Negative		-.195
Kolmogorov-Smirnov Z			1.382
Asymp. Sig. (2-tailed)			.044
Monte Carlo Sig. (2- tailed)	Sig.		.036 <sup>c</sup>
	99% Confidence Interval	Lower Bound	.032
		Upper Bound	.041

*Sumber Ouput SPSS 24 (2022)*

Dari tabel 4.13 dapat dilihat signifikansi nilai *kolmogorov smirnov* yang ditunjukkan dengan *asympt sig (2 tailed)* berada di atas 0,05 atau 5% yaitu sebesar 0,044. Hal ini membuktikan bahwa data atau variabel-variabel dalam penelitian ini terdistribusi normal. Selain itu *kolmogorov smirnov* ada cara lain untuk menguji normalitas yaitu dengan grafik normal *probability plot*. Grafik normal *probability plot* dapat dilihat pada gambar berikut ini:

**Gambar 4.1**

**Hasil Uji Normalitas- Normal Probability Plot**



*Sumber Ouput SPSS 24 (2022)*

Gambar 4.1 menunjukkan bahwa titik-titik (data) dalam grafik normal *Probability Plot* mengikuti arah garis diagonal. Hal ini berarti data dalam penelitian ini memenuhi asumsi normalitas.

## 2. Uji Multikolinearitas

Uji Multikolinearitas memiliki tujuan untuk menguji apakah model regresi terdapat korelasi atau hubungan antar variabel bebas (independen). Model regresi yang baik seharusnya tidak terjadi korelasi atau hubungan di antara variabel

independen. Pengujian multikolinearitas dapat dilihat dari *Tolerance Value* Atau *Variance Inflation Factor* (VIF), sebagai berikut:

- a. Jika nilai tolerance  $> 0.10$  dan  $VIF < 10$ , maka dapat disimpulkan bahwa tidak terjadi gejala multikolinearitas.
- b. Jika nilai tolerance  $< 0.10$  dan  $VIF > 10$ , maka dapat disimpulkan bahwa terjadi gejala multikolinearitas.

**Tabel 4.14**  
**Hasil uji Multikolinearitas**

Model	Collinearity Statistics	
	Tolerance	VIF
Kompetensi Pegawai	.465	2.149
Sistem Pengendalian Internal	.452	2.211
Moralitas Individu	.955	1.048

a. Dependent Variabel : Pencegahan *fraud*

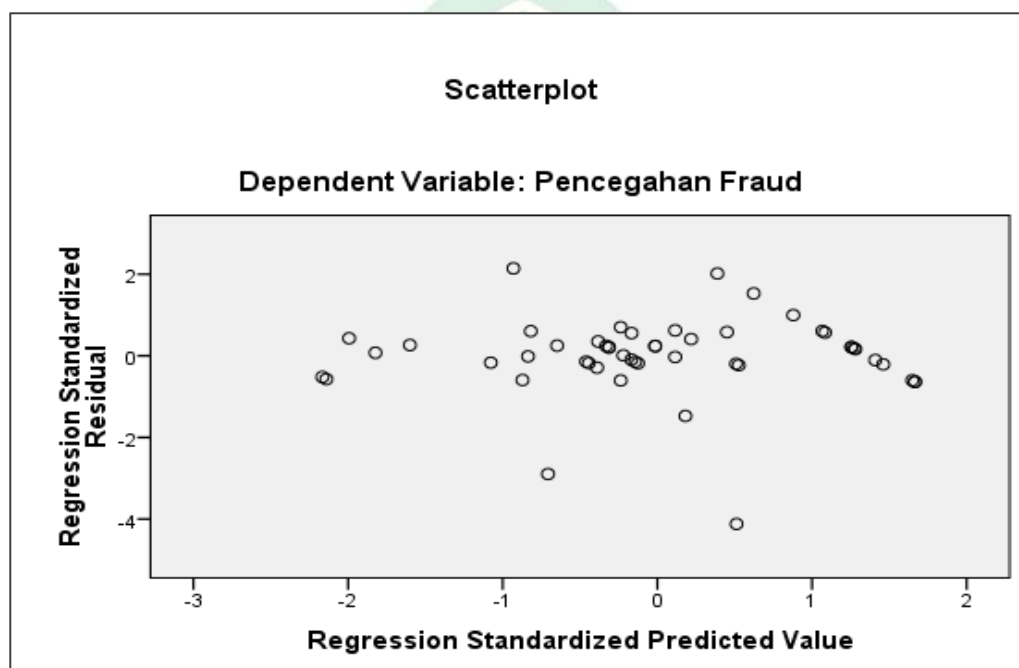
**Sumber : Output SPSS 24 (2022)**

Berdasarkan hasil pengujian pada tabel 4.14 diatas nilai *tolerance* yang menunjukkan nilai yang lebih besar dari 0,10. Dimana variabel kompetensi pegawai senilai 0,465, sistem pengendalian internal senilai 0,452, dan moralitas individu senilai 0,955. Adapun nilai VIF untuk semua variabel mempunyai nilai nilai lebih kecil daripada 10. Untuk variabel kompetensi pegawai senilai 2, 149, sistem pengendalian internal senilai 2,211, dan moralitas individu senilai 1,048. Hal ini menunjukkan bahwa tidak terdapat gejala multikolinearitas antar variabel independen karena semua nilai *tolerance* variabel lebih besar dari 0,10 dan semua nilai VIF lebih kecil dari 10.

### 3. Uji Heteroskedastisitas

Uji Heteroskedastisitas bertujuan menguji apakah dalam model regresi terjadi ketidaksamaan *variance* dari residual satu pengamatan ke pengamatan yang lain. Untuk mendapatkan adanya heteroskedastisitas dapat dilakukan dengan menggunakan *Scatter Plot*. Apabila tidak terdapat pola yang teratur, maka model regresi tersebut bebas dari masalah heteroskedastisitas. Hasil pengujian heteroskedastisitas dengan metode *Scatter Plot* diperoleh sebagai berikut :

**Gambar 4.2**  
**Hasil Heteroskedastisitas – Grafik Scatterplot**



*Sumber Ouput SPSS 24 (2022)*

Hasil uji heteroskedastisitas dari gambar 4.2 menunjukkan bahwa grafik Scatter Plot antara SRESID dan ZPRED menunjukkan pola penyebaran, di mana titik-titik menyebar secara acak serta tersebar baik diatas maupun dibawah angka 0 pada sumbu Y. hal ini dapat disimpulkan bahwa tidak terjadi heteroskedastisitas

pada model regresi, sehingga model regresi layak dipakai untuk mencegah terjadinya *fraud* berdasarkan kompetensi pegawai, sistem pengendalian internal, yang dimoderasi oleh moralitas individu.

#### 4. Uji Autokorelasi

Uji autokorelasi bertujuan untuk melihat ada hubungan antara kesalahan pengganggu pada periode  $t$  dan kesalahan pengganggu sebelumnya dalam regresi linear. Uji autokorelasi pada penelitian ini menggunakan uji Durbin Watson. Berikut hasil uji autokorelasi.

**Tabel 4.15**  
**Hasil Uji Autokorelasi**  
**Model Summary<sup>b</sup>**

Model	R	R Square	Adjusted R Square	Std. Error of the Estimate	Durbin-Watson
1	.906 <sup>a</sup>	.821	.810	1.53034	2.479

Sumber : Output SPSS 24 (2022)

Berdasarkan tabel 4.15 diatas dapat diketahui nilai Durbin watson yang dicapai 2.479.

1. Tidak ada autokorelasi positif jika  $DW (2.479) > DU (1.628)$ .
2. Tidak ada autokorelasi negatif jika  $4 - DW (1.629) < DU (1.628)$ .

Jumlah sampel 50(n) dan jumlah variabel 2 (k=2), maka di tabel Durbin watson akan didapat nilai nilai du sebesar 1.628. Nilai DW 2.479 lebih besar dari batas atas (du), maka dapat disimpulkan tidak terdapat autokorelasi.

### ***F. Hasil Uji Hipotesis***

Teknik analisis yang digunakan untuk menguji hipotesis H<sub>1</sub> dan H<sub>2</sub> menggunakan analisis regresi berganda dengan meregresikan variabel independen (kompetensi pegawai dan sistem pengendalian internal) terhadap variabel dependen (pencegahan *fraud*), sedangkan untuk hipotesis H<sub>4</sub> dan H<sub>5</sub> untuk menguji pengaruh moderasi moralitas individu dengan menggunakan analisis regresi moderasi melalui pendekatan nilai selisih mutlak. Uji hipotesis ini dibantu dengan program SPSS 24.

#### **1. Uji Regresi Berganda Hipotesis Penelitian H<sub>1</sub> dan H<sub>2</sub>**

Pengujian hipotesis H<sub>1</sub> dan H<sub>2</sub> dilakukan dengan analisis regresi berganda untuk menguji pengaruh kompetensi pegawai dan sistem pengendalian internal terhadap pencegahan *fraud*. hasil pengujian tersebut ditampilkan sebagai berikut:

**Tabel 4.16**  
**Hasil Uji Koefisien Determinasi (R<sup>2</sup>)**

Model	R	R Square	Adjusted R Square	Std. Error of the Estimate
1	.894 <sup>a</sup>	.799	.790	1.60706

*Sumber: Output SPSS 24 (2022)*

Berdasarkan tabel 4.16 diatas menunjukkan hasil uji koefisien determinasi nila R sebesar 0,894 atau sebesar 89,4% menurut pedoman interpretasi korelasi, angka ini termasuk ke dalam kategori berpengaruh sangat kuat karena berada pada interval 0,80 – 1,000. Hal ini menunjukkan bahwa variabel kompetensi pegawai berpengaruh sangat kuat terhadap pencegahan *fraud*. hasil uji koefisien

determinasi pada tabel 4.16 menunjukkan nilai R Square dari model regresi digunakan untuk mengetahui seberapa besar kemampuan variabel bebas (independen) dalam menjelaskan variabel terikat (dependen) atau seberapa besar pengaruh variabel independen terhadap variabel dependen. Dari tabel 4.16 menunjukkan nilai R Square sebesar 0,799 hal ini menunjukkan bahwa 79,9% Pencegahan *fraud* dipengaruhi oleh Kompetensi pegawai dan sistem pengendalian internal. dan sisanya sebesar 20,1% dipengaruhi oleh variabel lain yang tidak diteliti dalam penelitian ini.

**Tabel 4.17**  
**Hasil uji F- Simultan**

Model		Sum of Squares	df	Mean Square	F	Sig.
1	Regression	481.496	2	240.748	93.218	.000 <sup>a</sup>
	Residual	121.384	47	2.583		
	Total	602.880	49			

*Sumber: Output SPSS 24 (2022)*

Berdasarkan tabel 4.17 di atas dapat dilihat bahwa dalam pengujian regresi berganda menunjukkan hasil f hitung sebesar 93,218 dengan tingkat signifikansi 0,0000 yang lebih kecil dari 0,05, di mana nilai f hitung 93,218 lebih besar dari tabel f sebesar 2,802 ( $df_1=3-1=2$  dan  $df_2 = 50 - 3 = 47$ ). Berarti variabel kompetensi pegawai dan sistem pengendalian internal secara bersama-sama berpengaruh terhadap pencegahan *fraud*.



**Tabel 4.18**  
**Hasil Uji T- Parsial**

Model	Unstandardized Coefficients		Standardized Coefficients	t	Sig.
	B	Std. Error	Beta		
1 (Constant)	1.204	2.536		.475	.637
Kompetensi Pegawai	.307	.093	.316	3.297	.002
Sistem Pengendalian Internal	.669	.101	.636	6.635	.000

Sumber : Ouput SPSS 24 (2022)

Berdasarkan tabel 4.18 diatas dianalisis model estimasi sebagai berikut :

$$Y = 1,204 + 0,307 X_1 + 0,669 X_2 + e$$

Keterangan:

Y = Pencegahan *Fraud*

X<sub>1</sub> = Kompetensi Pegawai

X<sub>2</sub> = Sistem Pengendalian Internal

a = Konstanta

β<sub>1</sub>, β<sub>2</sub>, β<sub>3</sub>, = Koefisien Regresi

e = Standar eror

Dari persmaan di atas dapat dijelaskan bahwa:

- a. Pada model regresi ini nilai konstanta sebesar 1,204 menunjukkan bahwa jika variabel independen (kompetensi pegawai dan sistem pengendalian internal) diasumsikan nol, maka pencegahan *fraud* akan meningkat sebesar 1,204.

- b. Nilai koefisien regresi variabel kompetensi pegawai ( $X_1$ ) sebesar 0,307. Pada penelitian ini dapat diartikan bahwa ketika variabel kompetensi ( $X_1$ ) mengalami peningkatan sebesar satu satuan, maka pencegahan *fraud* akan mengalami peningkatan sebesar 0,307.
- c. Nilai koefisien regresi variabel sistem pengendalian internal ( $X_2$ ) sebesar 0,669 pada penelitian ini dapat diartikan bahwa ketika variabel Sistem Pengendalian Internal ( $X_2$ ) mengalami peningkatan sebesar satu satuan, maka pencegahan *fraud* akan mengalami peningkatan sebesar 0,669.

Hasil interpretasi atas hipotesis ( $H_1$  dan  $H_2$ ) yang diajukan dapat dilihat sebagai berikut:

- a. Kompetensi Pegawai berpengaruh Positif terhadap pencegahan *fraud*

Berdasarkan tabel 4.18 dapat dilihat bahwa variabel kompetensi pegawai memiliki t hitung sebesar  $3,297 >$  tabel t sebesar  $0,2816$  (sig.  $\alpha = 0,05$  dan  $df = n - k$ , yaitu  $50 - 3 = 47$ ) dengan koefisien beta unstandardized sebesar  $0,307$  dan tingkat signifikansi  $0,002$  yang lebih kecil dari  $0,05$ , maka  $H_1$  diterima. Hal ini berarti kompetensi pegawai berpengaruh positif terhadap pencegahan *fraud*. dengan demikian hipotesis pertama yang menyatakan bahwa kompetensi pegawai berpengaruh positif terhadap pencegahan *fraud* dalam pengelolaan keuangan RSUD Lasinrang terbukti atau dapat diterima. Hasil penelitian ini menunjukkan bahwa semakin tinggi kompetensi pegawai yang dimiliki maka pencegahan *fraud* juga akan semakin meningkat.

- b. Sistem Pengendalian Internal berpengaruh Positif terhadap pencegahan *fraud*

Berdasarkan tabel 4.18 dapat dilihat bahwa variabel Sistem Pengendalian Internal memiliki t hitung sebesar 6,635 > tabel t sebesar 0,2816 (sig.  $\alpha=0,05$  dan  $df = n-k$ , yaitu  $50-3=47$ ) dengan koefisien beta unstandardized sebesar 0,669 dan tingkat signifikansi 0,000 yang lebih kecil dari 0,05, maka  $H_1$  diterima. Hal ini berarti sistem pengendalian internal berpengaruh positif terhadap pencegahan *fraud*. dengan demikian hipotesis kedua yang menyatakan bahwa sistem pengendalian internal berpengaruh positif terhadap pencegahan *fraud* dalam pengelolaan keuangan RSUD Lasinrang terbukti atau dapat diterima. Hasil penelitian ini menunjukkan bahwa semakin baik sistem pengendalian internal yang dimiliki maka pencegahan *fraud* juga akan semakin baik.

## 2. Hasil Uji Regresi Moderasi atau *Moderated Regression Analysis* (MRA)

Dengan Pendekatan Uji Analitik terhadap Hipotesis Penelitian  $H_3$  dan  $H_4$

**Tabel 4.19**

**Hasil Uji Koefisien Determinasi ( $R^2$ )**

Model	R	R Square	Adjusted R Square	Std. Error of the Estimate	Durbin-Watson
1	.941 <sup>a</sup>	.885	.872	1.25649	1.912

Sumber : Ouput SPSS 24 (2022)

Berdasarkan tabel 4.19 di atas nilai R adalah 0,941 atau 94,1 % menurut pedoman interpretasi koefisien korelasi, angka ini termasuk kedalam kategori berpengaruh sangat kuat karena berada pada interval 0,80-1,000. Hal ini menunjukkan bahwa variabel Zscore: kompetensi pegawai, Zcore: sistem

pengendalian internal, Zscore: moralitas individu, X1\_M. Dan X2\_M, berpengaruh kuat terhadap pencegahan *fraud*. Hasil uji koefisien determinasi di atas menunjukkan R<sup>2</sup> (R Square) sebesar 0,885 yang berarti pencegahan *fraud* dapat dijelaskan oleh variabel Zscore: kompetensi pegawai, Zcore: sistem pengendalian internal, Zscore: moralitas individu, X1\_M. Dan X2\_M, sekitar 88,5% dan sisanya sebesar 11,5% dipengaruhi oleh variabel lain yang belum diteliti dalam penelitian ini.

**Tabel 4.20**  
**Hasil Uji F- Uji Simultan**

Model		Sum of Squares	df	Mean Square	F	Sig.
1	Regression	533.414	5	106.683	67.573	.000 <sup>a</sup>
	Residual	69.466	44	1.579		
	Total	602.880	49			

Sumber : Ouput SPSS 24 (2022)

Hasil uji simultan pada tabel 4.20 menunjukkan nilai F hitung sebesar 67,573 dengan probabilitas 0,0000 yang beradai di bawah nilai 0,05. Hal ini berarti bahwa variabel Zscore: kompetensi pegawai, Zcore: sistem pengendalian internal, Zscore: moralitas individu, X1\_M. Dan X2\_M, secara bersama-sama atau simultan mempengaruhi Pencegahan *Fraud*.

**Tabel 4.21**  
**Hasil Uji t – Uji Parsial**

Model	Unstandardized Coefficients		Standardized Coefficients	t	Sig.
	B	Std. Error	Beta		
1 (Constant)	6.564	9.313		.705	.485
Kompetensi Pegawai	-1.593	.391	-1.641	-4.072	.000
Sistem Pengendalian Internal	2.447	.446	2.327	5.483	.000
Moralitas Individu	-.251	.298	-.473	-.843	.404
Kompetensi Pegawai* Moralitas Individu	.063	.013	4.827	4.923	.000
Sistem Pengendalian Internal* Moralitas Individu	-.056	.014	-4.500	-3.980	.000

a. Dependent Variable: Pencegahan Fraud

Sumber : Output SPSS 24 (2022)

Berdasarkan tabel 4.21 dapat digambarkan dengan persamaan regresi sebagai berikut:

$$Y = 6,564 - 1,593 X_1 + 2,447 X_2 - 0,251 Z_3 + 0,063 ZX_1 * ZX_2 - 0,056 ZX_2 * ZX_1 + e$$

Keterangan:

- Y = Pencegahan fraud  
 ZX<sub>1</sub> = Kompetensi pegawai  
 ZX<sub>2</sub> = Sistem pengendalian internal  
 Z = Moralitas Individu  
 |ZX<sub>(1-2)</sub> - ZM| = merupakan Interaksi yang diukur dengan nilai absolut perbedaan antara ZX (1-2) dan ZM  
 α = Konstanta  
 β = Koefisien Regresi

e = Error Term

berdasarkan persamaan di atas dapat dijelaskan sebagai berikut

- a. Pada model regresi ini nilai konstanta sebesar 6,564 menunjukkan bahwa jika variabel independen (Komptensi Pegawai, Sistem Pengendalian Internal dan interaksi antara variabel moderasi dengan variabel independen) diasumsikan sama dengan nol, maka pencegahan *fraud* akan meningkat sebesar 6,564.
- b. Nilai koefisien regresi variabel kompetensi pegawai pada penelitian ini sebesar 1,593 dapat diartikan bahwa ketika variabel kompetensi pegawai mengalami peningkatan sebesar satu satuan, maka pencegahan *fraud* akan mengalami penurunan sebesar – 1,593.
- c. Nilai koefisien regresi variabel sistem pengendalian internal pada penelitian ini sebesar 2, 447 dapat diartikan bahwa ketika variabel sistem pengendalian internal mengalami peningkatan sebesar satu satuan, maka pencegahan *fraud* akan mengalami peningkatan sebesar 2, 447.
- d. Nilai koefisien regresi variabel moralitas individu pada penelitian ini sebesar 0,251 dapat diartikan bahwa ketika variabel moralitas individu mengalami peningkatan sebesar satu satuan, maka pencegahan *fraud* akan mengalami penurunan sebesar -0,251.
- e. Nilai koefisien regresi interaksi antara moralitas individu dengan kompetensi pegawai pada penelitian ini sebesar 0,063 dapat diartikan bahwa dengan adanya interkasi antara moralitas individu dengan kompetensi pegawai, maka pencegahan *fraud* akan mengalami kenaikan sebesar 0,063.

- f. Nilai koefisien regresi interaksi antara moralitas individu dengan sistem pengendalian internal pada penelitian ini sebesar 0,056 dapat diartikan bahwa dengan adanya interaksi antara moralitas individu dengan sistem pengendalian internal, maka pencegahan *fraud* akan mengalami penurunan sebesar -0,056

Pembahasan terkait pengujian hipotesis yang melibatkan variabel moderasi dapat dijabarkan sebagai berikut:

- a. Moralitas individu memoderasi hubungan antara kompetensi pegawai terhadap pencegahan *fraud*

Berdasarkan hasil uji analitik atau *Moderated Regression Analysis* (MRA) pada tabel 4.21 menunjukkan bahwa variabel moderasi X1\_Z mempunyai nilai t hitung sebesar 4.923 > nilai tabel t sebesar 1,680 (sig =  $\alpha=0,05$  dan df= n-k, yaitu (50-6 = 44) dengan *unstandardized coefficients beta* sebesar 0,063 dan tingkat signifikansi 0,000 yang lebih kecil dari 0,05 maka H<sub>3</sub> diterima. Hal ini menunjukkan bahwa variabel moralitas individu merupakan variabel yang mampu memoderasi hubungan variabel kompetensi pegawai terhadap pencegahan *fraud*. oleh karena itu, hipotesis ketiga (H<sub>3</sub>) yang diajukan dalam penelitian ini terbukti atau diterima. Selanjutnya pada regresi dengan interaksi diperoleh b<sub>2</sub> nilai koefisien tidak signifikan sebesar 0,404 (moralitas individu) dan nilai koefisien dari b<sub>3</sub> (interaksi kompetensi pegawai dan moralitas individu diperoleh nilai signifikan sebesar 0,000. Jadi dapat disimpulkan bahwa koefisien b<sub>2</sub> tidak signifikan dan b<sub>3</sub> signifikan. Maka penggunaan variabel moralitas individu termasuk dalam kategori pure moderasi.

Variabel moderasi murni (Pure Moderasi) merupakan variabel yang memoderasi hubungan antara variabel independen dan variabel dependen dimana variabel moderasi murni berinteraksi dengan variabel independen tanpa menjadi variabel independen. Dengan demikian dapat dikatakan bahwa moralitas individu mampu memoderasi hubungan antara variabel kompetensi pegawai terhadap pencegahan *fraud* dan moralitas individu merupakan variabel murni dan tidak berperan sebagai variabel independen

b. Moralitas individu memoderasi hubungan antara Sistem Pengendalian Internal terhadap Pencegahan *fraud*

Berdasarkan hasil uji analitik atau *Moderated Regression Analysis* (MRA) pada tabel 4.21 menunjukkan bahwa variabel moderasi X2\_Z mempunyai nilai t hitung sebesar  $-3.980 < \text{nilai tabel } t \text{ sebesar } 1,680$  ( $\text{sig} = \alpha = 0,05$  dan  $\text{df} = n - k$ , yaitu  $(50 - 6 = 44)$  dengan unstandardized coefficients beta sebesar  $-0,056$  dan tingkat signifikansi  $0,000$  yang lebih kecil dari  $0,05$  maka  $H_4$  ditolak. Hal ini berarti bahwa variabel moralitas individu merupakan variabel yang tidak memoderasi hubungan variabel sistem pengendalian internal terhadap pencegahan *fraud*. Oleh karena itu, hipotesis keempat menunjukkan bahwa variabel kompetensi pegawai tidak memoderasi pengaruh sistem pengendalian internal terhadap pencegahan *fraud*. Selanjutnya pada regresi dengan interaksi diperoleh  $b_2$  nilai koefisien tidak signifikan sebesar  $0,404$  (moralitas individu) dan nilai koefisien dari  $b_3$  (interaksi sistem pengendalian internal dan moralitas individu) diperoleh nilai signifikan sebesar  $0,000$ . Jadi dapat disimpulkan bahwa koefisien  $b_2$  tidak signifikan dan  $b_3$



signifikan. Maka penggunaan variabel moralitas individu termasuk dalam kategori pure moderasi.

Variabel moderasi murni (Pure Moderasi) merupakan variabel yang memoderasi hubungan antara variabel independen dan variabel dependen dimana variabel moderasi murni berinteraksi dengan variabel independen tanpa menjadi variabel independen. Dengan demikian dapat dikatakan bahwa moralitas individu tidak mampu memoderasi hubungan antara variabel sistem pengendalian internal terhadap pencegahan *fraud* dan moralitas individu merupakan variabel murni dan tidak berperan sebagai variabel independen

## **B. Pembahasan**

### **1. Pengaruh Kompetensi Pegawai terhadap Pencegahan *Fraud***

Berdasarkan hasil uji analisis regresi diperoleh  $t$  hitung  $3.297 > t$  tabel  $0,2816$  dan tingkat signifikansi  $0,002$  yang lebih kecil dari  $0,05$ . maka Kompetensi Pegawai berpengaruh signifikan dan positif terhadap pencegahan *fraud*. hal ini menunjukkan bahwa semakin meningkat kompetensi pegawai maka pencegahan *fraud* juga akan semakin meningkat pula, dengan demikian hipotesis pertama diterima.

Pengelolaan keuangan rumah sakit harus didukung dengan kompetensi pegawai yang berkualitas dan juga diimbangi dengan latar belakang pendidikan, mengikuti pelatihan-pelatihan yang sesuai dengan bidang kerjanya, sehingga pegawai dapat memperdalam ilmu dan pengetahuannya serta dapat menyelesaikan pekerjaan dengan baik dalam meningkatkan kinerjanya. Pengalaman kerja juga dapat mempengaruhi hasil pekerjaan, semakin banyak pengalaman seorang

pegawai dalam bekerja maka akan semakin banyak yang dipahami. Pegawai RSUD Lasinrang pada bagian keuangan sebagian besar sudah memenuhi kriteria kompetensi pegawai yang dimiliki sehingga dalam mengatasi masalah kecuranangan (*fraud*). Menurut Rosmaini dan Tanjung (2019) seorang pegawai harus memiliki kompetensi yang tinggi apabila pegawai tersebut memiliki pengalaman kerja, latar belakang pendidikan, yang mendukung profesi, memiliki keahlian/ pengetahuan dan memiliki keterampilan.

Hasil penelitian ini sesuai dengan *fraud triangle theory* yang dibangun karena dengan meningkatkan kompetensi pegawai akan mengurangi tekanan, peluang dan rasionalisasi untuk melakukan kecuranangan. *Theory fraud triangle* yaitu memperkecil peluang terjadinya kesempatan pegawai untuk berbuat kecuranangan, menurunkan tekanan pada pegawai agar ia mampu memenuhi kebutuhannya, mengeliminasi alasan untuk membuat pembenaran atau rasionalisasi atas tindakan *fraud* yang dilakukan. Dengan memperhatikan tingkat kompetensi yang dimiliki oleh pegawai akan mampu melaksanakan tugas dengan baik sesuai dengan SOP yang berlaku dan bisa berdampak positif pada Rumah Sakit tersebut jika kompetensi yang dimiliki pegawai itu baik.

Setyawan et al., (2021) menyatakan bahwa kompetensi berpengaruh signifikan terhadap pencegahan *fraud* di RSUD Argamakmur Bengkulu Utara. Semakin baik kompetensi yang dimiliki pegawai maka semakin baik tingkat pencegahan dalam pengelolaan keuangan dan terhindar dari segala tindak kecuranangan (*fraud*). Sejalan dengan penelitian yang dilakukan oleh (Hertati et al., 2021) menyatakan bahwa kompetensi berpengaruh positif dan signifikan terhadap

pencegahan *fraud* hal ini menunjukkan bahwa kompetensi sumber daya manusia menjadi hal yang penting dan harus diperhatikan dalam menangani pasien Rumah Sakit era Covid-19, semakin kompeten sumber daya manusia maka akan semakin baik sistem pengendalian internal pada Rumah Sakit Era Covid-19. Penelitian ini didukung juga oleh hasil penelitian dari Yusuf et, al. (2018) yang juga menemukan bahwa kompetensi berpengaruh terhadap pencegahan *fraud* dana desa. dalam penelitian Kojongian et al. (2021) juga mengatakan bahwa kompetensi pegawai berpengaruh terhadap kinerja pegawai di Rumah sakit bhayangkara Tingkat III Manado.

Namun tidak sejalan dengan penelitian yang dilakukan oleh Njonjie (2019) yang menemukan kompetensi berpengaruh negatif dan signifikan terhadap kecurangan laporan keuangan. Penelitian Hariawan et al. (2020) juga mengatakan bahwa kompetensi pegawai tidak memiliki pengaruh terhadap pencegahan *fraud*. artinya, kompetensi yang dimiliki aparat desa belum mampu mempengaruhi pencegahan *fraud*. Hasil penelitian ini menggambarkan bahwa kompetensi pegawai terhadap pencegahan *fraud* dalam pengelolaan keuangan Rumah Sakit berpengaruh positif dan signifikan sehingga dapat disimpulkan bahwa semakin tinggi kompetensi pegawai RSUD Lasinrang maka akan semakin tinggi pula pencegahan *fraud* dalam pengelolaan keuangan RSUD Lasinrang. Bagi Rumah sakit kompetensi pegawai merupakan hal yang sangat penting karena kompetensi merupakan suatu kemampuan untuk melaksanakan atau melakukan suatu pekerjaan atau tugas yang dilandasi atas keterampilan dan pengetahuan dan didukung oleh sikap kerja yang dituntut oleh pekerjaan tersebut.

## 2. Pengaruh Sistem Pengendalian Internal terhadap Pencegahan *Fraud*

Berdasarkan hasil uji analisis regresi diperoleh  $t$  hitung  $6,635 > t$  tabel  $0,2816$  dan tingkat signifikansi  $0,000$  yang lebih kecil dari  $0,05$ . Maka Sistem pengendalian internal berpengaruh signifikan dan positif terhadap pencegahan *fraud*. Hal ini menunjukkan bahwa semakin baik sistem pengendalian internal maka pencegahan *fraud* juga akan semakin baik dengan demikian hipotesis pertama diterima.

Sistem pengendalian internal dalam sebuah rumah sakit memiliki peran yang sangat penting karena untuk melindungi aset rumah sakit. Pengawasan rumah sakit tentunya akan berusaha agar tidak ada kecurangan yang terjadi. Sistem pengendalian internal adalah suatu cara mengatasi, mengarahkan serta mengukur sumber daya suatu lembaga dan memiliki peran yang penting di dalam pencegahan dan pendeteksian adanya tindakan kecurangan. Jadi, sistem pengendalian internal secara potensial akan mencegah kesalahan-kesalahan dan kecurangan melalui pengawasan dan meningkatkan proses pelaporan keuangan dan organisasional yang sama baiknya menjamin pemenuhan yang bersangkutan dengan hukum dan regulasi. Penerapan sistem pengendalian internal yang buruk dapat mempengaruhi kualitas laporan keuangan dan tentu tidak dapat mencegah terjadinya kecurangan di dalam Rumah Sakit. Dengan demikian, maka sistem pengendalian internal dikatakan penting dalam sebuah Rumah Sakit untuk menjaga atau mengontrol aset Rumah Sakit tersebut.

Pencegahan *fraud* dapat dilakukan apabila sistem pengendalian internal semakin efektif diterapkan pada rumah sakit. Salah satu komponen pengendalian

intern adalah aktivitas pengawasan yang berhadapan dengan penilaian berkala atau berkelanjutan. Pengendalian internal yang efektif akan membantu melindungi aset, menjamin tersedianya pelaporan keuangan dan manajerial yang dapat dipercaya, meningkatkan kepatuhan terhadap ketentuan dan peraturan yang berlaku, serta mengurangi risiko terjadinya kerugian, penyimpangan, dan pelanggaran. Pengendalian intern ini sangat penting untuk memberikan perlindungan bagi entitas terhadap kelemahan manusia serta mengurangi kemungkinan kesalahan dan tindakan yang tidak sesuai dengan aturan. Jadi kecurangan akuntansi, dipengaruhi oleh ada atau tidaknya peluang untuk melakukan hal tersebut. Peluang tersebut dapat diminimalisir dengan adanya pengendalian yang efektif. Jika pengendalian intern lemah, maka akan membuka peluang bagi pegawai untuk cenderung melakukan kecurangan

Hasil penelitian ini sesuai dengan *fraud triangle theory* yang dibangun karena banyaknya peluang dan kesempatan untuk melaksanakan pengawasan dengan baik agar dapat mencegah terjadinya *fraud* serta pegawai menerapkan SOP yang berlaku di RSUD Lasinrang bukan hanya di divisi keuangan akan tetapi juga di divisi lainnya. Dengan adanya sistem pengendalian internal yang kuat dapat mengatasi risiko atau kekeliruan maupun kesalahan sesuai dengan peraturan yang ditetapkan. Kuatnya pengendalian internal, maka kemungkinan terjadinya kesalahan dan *fraud* dapat diperkecil.

Mulia et al (2017) menyatakan bahwa sistem pengendalian internal berpengaruh signifikan terhadap pencegahan *fraud* di RSUD Bendan Kota Pekalongan. Sejalan dengan penelitian yang dilakukan oleh Zarlis (2018) dalam

penelitiannya mengatakan bahwa pengendalian internal berpengaruh signifikan terhadap pencegahan *fraud* pada Rumah Sakit Swasta di jabodetabek. Hasil penelitian ini sama dengan hasil penelitian Nadia et al. (2018), pengendalian internal berpengaruh signifikan terhadap pencegahan *fraud*. Hal ini juga didukung dengan hasil penelitian Rahayu et al. (2020) menyatakan bahwa secara parsial sistem pengendalian internal berpengaruh positif terhadap pencegahan fraud pada RSUD Ngimbang lamongan. Sejalan dengan penelitian Wulandari dan Nuryatno (2018) sistem pengendalian internal berpengaruh positif terhadap pencegahan *fraud*. Namun tidak sejalan dengan penelitian Marsini et al. (2019) yang menyatakan bahwa sistem pengendalian internal berpengaruh negatif terhadap kecenderungan *fraud*. Lemahnya sistem pengendalian internal maka akan membuka peluang para pegawai untuk melakukan kecurangan. Hasil penelitian ini menggambarkan bahwa sistem pengendalian internal terhadap pencegahan *fraud* di Rumah Sakit berpengaruh positif dan signifikan sehingga dapat disimpulkan bahwa semakin baik sistem pengendalian internal RSUD Lasinrang maka akan semakin meningkat pula pencegahan *fraud* dalam pengelolaan keuangan RSUD Lasinrang.

### **3. Pengaruh kompetensi pegawai terhadap pencegahan *fraud* dengan moralitas individu sebagai variabel moderasi**

Berdasarkan hasil uji analisis regresi moderasi dengan pendekatan uji analitik diperoleh  $t$  hitung  $4.023 > t$  tabel  $1,680$  dan tingkat signifikansi  $0,000$  yang lebih kecil dari  $0,05$ . Maka moralitas individu merupakan moderasi yang memperkuat hubungan kompetensi pegawai terhadap pencegahan *fraud*. dengan demikian hipotesis ketiga diterima. Hal ini menunjukkan bahwa kompetensi

pegawai dapat memperkuat pengaruhnya terhadap pencegahan *fraud* karena terdapat tujuan individu untuk mendukung posisi pegawai selain itu, untuk membantu instansi dalam mencegah *fraud*. Semakin tinggi tahapan moralitas individu atau mencapai tahap pascakonvensional, maka individu akan lebih memperhatikan kepentingan secara universal daripada organisasinya apalagi dirinya sendiri

Faktor sumber daya manusia yaitu pegawai yang berkualitas merupakan faktor paling penting. Salah satu unsur yang menunjukkan seberapa baik kualitas pegawai dalam menjalankan tugasnya adalah seberapa baik pegawai dapat memahami dan menrapkan nilai-nilai integritas di dalam diri mereka masing-masing. Penerapan nilai-nilai integritas dapat mencegah terjadinya kecurangan. Integritas dan diri seseorang adalah kesesuaian antara ucapan yang dikatakan seseorang dengan tindakan yang dilakukannya. Ucapan yang dikatakan harus sesuai dengan etika dan nilai-nilai moral. Karena ada pepatah mengatakan bahwasannya jika seseorang itu memenuhi janji yang dipegang adalah perkataanya atau bersikap jujur akan tetapi jika hewan berarti talinya. Hal ini menunjukkan bahwa pentingnya moral yang kita miliki.

Moralitas terjadi apabila orang mengambil yang baik karena ia sadar akan kewajiban dan tanggung jawabnya dan bukan karena ia mencari keuntungan. Hal ini dapat diartikan bahwa moralitas individu merupakan sikap dan perilaku yang baik, dimana seseorang tersebut tidak meminta balasan atau tanpa pamrih. Seseorang telah mengalami perkembangan moral apabila ia memperlihatkan adanya perilaku yang sesuai dengan aturan-aturan yang ada di dalam masyarakatnya. Dengan kata

lain perkembangan moral berkorelasi dengan kemampuan penyesuaian diri individu.

Hasil penelitian ini juga didukung dengan teori perkembangan moral yang dikemukakan oleh Kohlberg menunjukkan bahwa seseorang memiliki penalaran moral yang berbeda-beda. Kompetensi atau kemampuan seseorang dalam mengelola keuangan sering disalahgunakan untuk melakukan kecurangan tanpa didampingi moralitas yang baik. Teori perkembangan moral Kohlberg sangat penting karena semakin tinggi tahap perkembangan moral seseorang, semakin terlihat moralitas yang lebih baik dan bertanggung jawab dari perbuatan-perbuatannya. Karena moralitas adalah sifat moral atau keseluruhan asas dan nilai yang berkenaan baik dan buruk, jadi pegawai yang memiliki kompetensi yang baik kemudian moralitas yang baik pula maka dapat mencegah terjadinya *fraud* dalam Rumah Sakit.

Penelitian yang dilakukan oleh Mandolang et al. (2017) menyatakan bahwa moralitas individu berpengaruh positif dan signifikan terhadap pencegahan fraud pada provider jaminan kesehatan nasional. Sejalan dengan hasil penelitian yang dilakukan oleh Rahimah (2018) mengatakan bahwa moralitas individu berpengaruh terhadap pencegahan fraud dalam pengelolaan alokasi dana desa. sama halnya dengan penelitian Prawira et al (2014) yang menunjukkan bahwa moralitas individu berpengaruh signifikan terhadap pencegahan *fraud*.

Berbeda dengan penelitian Wonar et al. (2018) yang menyatakan bahwa sensitivitas moral tidak memperkuat hubungan antara kompetensi pegawai terhadap pencegahan *fraud*. namun penelitian ini juga tidak mendukung penelitian



yang dilakukan Udayani dan Sari (2016) yang menunjukkan bahwa moralitas individu berpengaruh negatif terhadap pencegahan *fraud*. Hasil penelitian ini sesuai dengan penelitian Atmadja dan Saputra (2017) yang menyimpulkan bahwa moralitas berhasil memoderasi pengaruh kompetensi pegawai terhadap pencegahan *fraud*. Hal ini diakibatkan karena kompetensi atau kemampuan seseorang dalam mengelola keuangan sering disalahgunakan untuk melakukan kecurangan didampingi dengan moralitas yang baik. Menurut Puspasari (2012) menyatakan bahwa kemampuan individu dalam menyelesaikan dilema etika dipengaruhi oleh level penalaran moralnya. Dalam tindakannya, orang yang memiliki level penalaran moral rendah cenderung akan melakukan hal-hal yang menguntungkan dirinya sendiri dan menimbulkan sanksi hukum.

#### **4. Pengaruh sistem pengendalian internal terhadap pencegahan *fraud* dengan moralitas individu sebagai variabel moderasi**

Berdasarkan hasil uji analisis regresi moderasi dengan pendekatan uji analitik diperoleh  $t$  hitung  $-3.980 > t$  tabel  $1,680$  dan tingkat signifikansi  $0,000$  yang lebih kecil dari  $0,05$ . Maka moralitas individu memperlemah hubungan sistem pengendalian internal terhadap pencegahan *fraud*. Dengan demikian hipotesis ketiga ditolak. Hal ini karena sistem pengendalian internal merupakan buatan manusia dan bisa dimanipulasi. Artinya moralitas yang dimiliki setiap orang bisa saja berubah dan tidak selamanya baik adakalanya berubah menjadi berperilaku buruk, karena adanya kondisi dan kesempatan tertentu yang dapat membuat moralitas ikut buruk.

Pencegahan kecurangan sangat erat kaitannya dengan moralitas. Tidak menutup kemungkinan bahwa orang-orang yang cukup berpengaruh di suatu

organisasi dapat melakukan tindakan yang tidak benar dikarenakan memiliki suatu (kesempatan), ini merupakan sifat berasal dari dalam individu yang melakukan suatu penipuan yang memanfaatkan kesempatan untuk melakukan kecurangan. Setiap orang memiliki moralitas yang berbeda-beda. Buruknya moralitas individu tergantung bagaimana lingkungannya. Pembentukan lingkungan pengendalian yang kondusif sangat penting dalam pencegahan *fraud* karena elemen utama adalah integritas, kejujuran, dan pengembangan kode etika dan nilai-nilai etika. Karena seseorang yang memiliki integritas akan menjalani hidup dengan memegang teguh dan menjalankan prinsip, kode etik dan nilai-nilai yang dimilikinya.

Hasil penelitian ini juga didukung dengan teori perkembangan moral yaitu moral pegawai RSUD memiliki perilaku tidak etis dimana dalam menjangkan sebuah sistem adalah manusia itu sendiri. Semakin rendah level penalaran moral yang dimiliki oleh seorang pegawai maka semakin menurun tingkat pencegahan *fraud*. Sebaik apapun sistem pengendalian internal yang berada di suatu Rumah sakit, apabila seorang pegawai menyalagunakan wewenangannya memiliki moral yang buruk maka berdampak pada kecurangan dalam pengelolaan keuangan Rumah sakit. Dengan Teori perkembangan moral *kohlberg* dapat dipahami tingkah laku yang dimiliki sehingga kita mengetahui aturan-aturan yang telah ditetapkan. Lemahnya sistem pengendalian internal dan memiliki moralitas yang buruk maka membuka celah untuk melakukan kecurangan dan tentu sulit untuk mengatasi kecurangan.

Penelitian yang dilakukan oleh Wonar et al (2018) yang menyatakan bahwa sensitivitas moral tidak memoderasi sistem pengendalian internal terhadap pencegahan *fraud*. hal ini berarti bahwa sensitivitas moral tidak memperkuat hubungan antara sistem pengendalian internal terhadap pencegahan *fraud*. Sama halnya dengan penelitian ini juga tidak mendukung penelitian yang dilakukan Udayani dan Sari (2016) yang menunjukkan bahwa moralitas individu berpengaruh negatif terhadap pencegahan *fraud*. Marsini et al. (2019) dalam penelitiannya juga menyatakan bahwa sistem pengendalian internal berpengaruh negatif terhadap kecenderungan *fraud*. karena lemahnya sistem pengendalian internal akan membuka peluang untuk melakukan kecurangan. Namun tidak sejalan dengan penelitian Zarlis (2018) yang mengatakan bahwa pengendalian internal berpengaruh signifikan terhadap pencegahan *fraud* pada Rumah Sakit Swasta di jabodetabe. Sama halnya dengan penelitian Rahayu et al. (2018) juga menyatakan bahwa moralitas individu dan sistem pengendalian internal berpengaruh positif dan signifikan terhadap pencegahan fraud pada RSUD Ngimbang Lamongan.

Hasil penelitian (Fathia & Indriani, 2022) menyatakan bahwa adanya penanaman nilai moral yang baik pada setiap pegawai Rumah sakit yang menjalankan sistem pengendalian internal Rumah sakit akan membuat mereka menyajikan laporan keuangan secara benar dan jujur, dimana hal ini dapat mencegah terjadinya kecurangan. Menurut Puspasari (2012) menyatakan bahwa kemampuan individu dalam menyelesaikan dilema etika dipengaruhi oleh level penalaran moralnya. Dalam tindakannya, orang yang memiliki level penalaran

moral rendah cenderung akan melakukan hal-hal yang menguntungkan dirinya sendiri dan menimbulkan sanksi hukum. Hasil penelitian ini menunjukkan bahwa moralitas individu akan mempengaruhi seseorang untuk melakukan *fraud*, artinya semakin rendah tahap moralitas individu (*pre konvensional*), maka semakin rendah pencegahan *fraud* sehingga memunculkan peluang/ kesempatan pegawai untuk melakukan *fraud*. hasil penelitian Mawarni (2016) dan Dewi (2017) menyatakan bahwa moralitas individu berpengaruh negatif dan signifikan terhadap kecenderungan (*Fraud*) akuntansi.



## **BAB V**

### **PENUTUP**

#### ***A. Kesimpulan***

Penelitian ini memiliki tujuan untuk mengetahui pengaruh kompetensi pegawai dan sistem pengendalian internal terhadap pencegahan *fraud* dengan moralitas individu sebagai variabel moderasi.

1. Hasil analisis menunjukkan bahwa kompetensi pegawai berpengaruh signifikan dan positif terhadap pencegahan *fraud*. hal ini berarti bahwa hipotesis pertama ( $H_1$ ) yang diajukan diterima, karena semakin meningkat kompetensi yang dimiliki pegawai maka pencegahan *fraud* juga semakin meningkat.
2. Hasil analisis menunjukkan bahwa sistem pengendalian internal berpengaruh signifikan dan positif terhadap pencegahan *fraud*. hal ini berarti bahwa hipotesis kedua ( $H_2$ ) yang diajukan diterima, karena semakin baik sistem pengendalian internal dalam sebuah rumah sakit maka pencegahan *Fraud* juga semakin meningkat.
3. Hasil analisis regresi moderasi dengan pendekatan uji analitik menunjukkan bahwa moralitas individu mampu memoderasi hubungan kompetensi pegawai terhadap pencegahan *Fraud* merupakan variabel moderasi yang memperkuat hubungan kompetensi pegawai terhadap pencegahan *fraud*. hal ini berarti hipotesis ketiga ( $H_3$ ) diterima, karena dengan meningkatkan kompetensi pegawai dan memiliki moralitas yang baik maka kecurangan bisa diatasi. semakin tinggi level penalaran moral

yang dimiliki oleh individu maka semakin meningkat moral yang dimiliki.

4. Hasil analisis regresi moderasi dengan pendekatan uji analitik menunjukkan bahwa moralitas individu tidak mampu memoderasi hubungan sistem pengendalian internal terhadap pencegahan *fraud* hal ini berarti hipotesis keempat ( $H_4$ ) ditolak, karena yang menyalahkan sistem tersebut adalah individu itu sendiri dan setiap individu memiliki persepsi moral yang berbeda beda tidak selamanya baik sehingga moralitas individu memperlemah hubungan antara sistem pengendalian internal terhadap pencegahan *fraud*. Semakin rendah level penalaran moral yang dimiliki setiap individu maka pencegahan *fraud* sulit diatasi.

#### ***B. Keterbatasan Penelitian***

1. Pada penelitian ini berfokus pada satu populasi yaitu hanya berfokus pada RSUD Lasirang Kab. Pinrang.
2. Data yang dipakai dan dianalisis menggunakan instrumen berdasarkan persepsi jawaban dan responden. Hal tersebut dapat menampilkan masalah jika persepsi responden memiliki perbedaan dengan keadaan yang sebenarnya, maka dari itu penelitian selanjutnya diharapkan dengan menggunakan metode penelitian yang berbeda seperti menggunakan metode wawancara langsung kepada responden agar lebih mencerminkan atas kondisi yang sesungguhnya.

### ***C. Implikasi Penelitian***

Berdasarkan hasil analisis, pembahasan dan kesimpulan penelitian, maka adapun implikasi dari penelitian yang telah dilakukan, yaitu dipaparkan dalam bentuk saran-saran yang diberikan melalui hasil penelitian sehingga mendapatkan hasil yang lebih baik, yaitu:

1. Bagi pihak-pihak di RSUD Lasirang Kab. Pinrang sebaiknya bersikap transparansi dan memperhatikan kompetensi pegawai, sistem pengendalian internal dan moral yang dimiliki agar dapat mengembangkan kinerja RS menjadi lebih baik dan terhindar dari segala tindakan kecurangan (*Fraud*).
2. Bagi peneliti selanjutnya disarankan untuk memperluas objek penelitian, bukan hanya pada RSUD tetapi juga dilakukan di Rumah sakit Swasta Lainnya dengan membandingkan antar rumah sakit tersebut. Selain itu disarankan bagi peneliti selanjutnya untuk mengembangkan penelitian ini dengan meneliti faktor-faktor lain yang lebih berpengaruh terhadap pencegahan *fraud*.

## DAFTAR PUSTAKA

Al- Qur'an dan terjemahannya.

- A. Maulana. (2020). Pengaruh Kompetensi Dan Kompensasi Terhadap Kinerja Pegawai Primer Koperasi Kartika Artileri Berdaya Guna Sepanjang Masa Pusat Kesenjataan Artileri Medan Kota Cimahi. *Coopetition : Jurnal Ilmiah Manajemen*, *X1(2)*, 83–96.
- Annisa R, DKK. (2019) Mengatasi Defisit Dana Jaminan Sosial Kesehatan Melalui Perbaikan Tata Kelola. *Jurnal Antikorupsi*, 210
- Akhirin. (2013). Mengembangkan Kecerdasan Spiritual Melalui Pendidikan Agama. *Jurnal Tarbawi*, *10(2)*, 1–31.
- Alfian, N. (2016). Nilai-Nilai Islam Dalam Upaya Pencegahan *Fraud*. *Aktiva Jurnal Akuntansi Dan Investasi*, *1(2)*, 205–218.
- Al-Mahalli, I. J., & As-Suyuti, I. J. (2014a). Tafsir Jalalain Jilid 1 . Sinar Baru Algensindo
- Al-Mahalli, I. J., & As-Suyuti, I. J. (2014a). Tafsir Jalalain Jilid 2 . Sinar Baru Algensindo
- Alimuddin, A., Mulbar, U., Nasrullah, N., & ... (2020). Pelatihan Pengembangan Soal-Soal Hots Untuk Meningkatkan Kompetensi Guru. *Seminar Nasional Hasil Pengabdian Kepada Masyarakat*, *1*, 76–80.
- Arfah, E. A. (2011). Pengaruh Penerapan Pengendalian Internal Terhadap Pencegahan *Fraud* Pengadaan Barang Dan Implikasinya Pada Kinerja Keuangan (Studi Pada Rumah Sakit Pemerintah Dan Swasta Di Kota Bandung). *Jurnal Investasi*, *7(2)*, 137–153.
- Ariga, Firda Zulfannisa. (2018). Pengaruh Profesionalisme Audit Internal Terhadap Kinerja Audit Internal dan Pencegahan Kecurangan (*Fraud*) Pada PT. Lintas Mediatama. *Jurnal Akuntansi, Audit, dan Sistem Informasi Akuntansi*, *2(4)*, 63-72.
- Ariyana, P. G., & Novarini, N. N. A. (2018). Pengaruh Konflik Peran, Kompetensi, Dan Motivasi Kerja Terhadap Kinerja Karyawan The Anvaya Beach Resort & Spa Kuta-Bali. *Juima: Jurnal Ilmu Manajemen*, *8(1)*, 148–161



- Bahri, S. (2015). Implementasi Pendidikan Karakter Dalam Mengatasi Krisis Moral Di Sekolah. *Ta'allum: Jurnal Pendidikan Islam*, 3(1), 57–76.
- Christiana, I., & Putri, L. P. (2019). Pengaruh Keputusan Manajemen Keuangan Terhadap Nilai Perusahaan Dengan Profitabilitas Sebagai Variabel Intervening The Effect Of Financial Management Decisions On Firm Value With Profitability As An Intervening Variable. *Jurnal Akami : Akuntansi, Manajemen , Ekonomi*, 2(2), 192–203.
- Dennyningrat, I. G. A. G., & Suputra, I. D. G. D. (2018). Pengaruh Sistem Pengendalian Intern Pemerintah Dan Moralitas Individu Pada Kesalahan Akuntansi. *E-Jurnal Akuntansi*, 22, 1170–1196.
- Dewi Yuli, T. T & Muslimin. (2021). Analisis Faktor-Faktor yang Mempengaruhi Kecurangan (Fraud) Pada Sektor Pemerintahan. *Jurnal Proaksi*, 8(2), 596-610
- Dr. Abdullah Bin Abdurahman Bin Ishaq Al-Sheikh. (2005). *Tafsir Ibnu Katsir Jilid 1* (M. Y. Harun (Ed.)). Pustaka Imam Asy-Syafi'i.
- Dwi Cahyaninggdyah, Y. Dian R. (2012). Pengaruh Kebijakan Manajemen Keuangan Terhadap Nilai Perusahaan. *Jurnal Dinamika Akuntansi Manajemen*, 3(1), 2–028.
- Eldayanti, N. K. R., Indraswarawati, S. A. P. A., & Yunianingsih, N. W. (2020). Pengaruh Kompetensi Aparatur Desa, Sistem Pengendalian Internal, Integritas Dan Akuntabilitas Terhadap Pencegahan (*Fraud*) Dalam Pengelolaan Keuangan Desa. *Hita Akuntansi Dan Keuangan Universitas Hindu Indonesia*, 2016, 465–494.
- Fathia, J., & Indriani, M. (2022). Pengaruh Sistem Keuangan Desa Terhadap Pencegahan Kecurangan (Fraud) Pengelolaan Dana Desa Dengan Moralitapengaruh Sistem Keuangan Desa Terhadap Pencegahan Kecurangan (Fraud) Pengelolaan Dana Desa Dengan Moralitas Individu Sebagai Pemoderasi (Studi Di Des. *Proceeding Of National Conference On Accounting & Finance*, 4(0), 455–468.
- Fitriani, M. A., & Febrianto, D. C. (2019). Penerapan Sistem Pakar Untuk Diagnosa Penyakit Dan Hama Tanaman Cabai Dengan Metode Forward Chaining. *Sainteks*, 16(2), 159–164.
- Ghozali, Imam. 2013. Aplikasi Analisis *Multivariate dengan program IBM SPSS 24*. Semarang. Badan Penerbit Univeristas Dponogoro

- Hadi, M., Aryanti, R., & Notoatmojo, M. I. (2021). Pengaruh Pengendalian Internal Dan Komitmen Organisasi Dalam Pencegahan Fraud Pengadaan Barang (Studi Kasus Pada Rsud Bendan Kota Pekalongan). *Jurnal Aktual Akuntansi Keuangan Bisnis Terapan*, 4(1), 21–28.
- Halawa, D. B. (2021). Tata Tertib Sekolah Sebagai Sarana Pembinaan Moral Siswa Di Kelas X Sma Negeri 1 Gido Tahun Pelajaran 2018/2019. *Jurnal Pancasila Dan Kewarganegaraan*, 1(1), 34–45.
- Hardinto, W., Urumsah, D., Wicaksono, A. P., & Cahaya, F. R. (2020). Sisi Gelap Pemimpin Dalam Memotivasi Tindakan Korupsi. *Jurnal Akuntansi Multiparadigma*, 11(2), 334–354.
- Harry Krishna Mulia, M., Febrianto, R., & Kartika, R. (2017). Pengaruh Moralitas Individu Dan Pengendalian Internal Terhadap Kecurangan: Sebuah Studi Eksperimental. *Jurnal Akuntansi Dan Investasi*, 18(2), 198–208.
- Hertati, L., Gantino, R., Puspitawati, L., Ilyas, M., & Safkaur, O. (2021). Pengaruh Kompetensi Sumberdaya Manusia Guna Meningkatkan Sistem Pengendalian Internal Pasien Rumah Sakit Era Covid-19. *Economics And Digital Business Review*, 2(2), 178–195.
- Hudi, I. (2017). Pengaruh Pengetahuan Moral Terhadap Perilaku Moral Pada Siswa Smp Negeri Kota Pekan Baru Berdasarkan Pendidikan Orangtua. *Jurnal Moral Kemasyarakatan*, 2(1), 30–44.
- Islamiyah, F., Made, A., & Sari, A. R. (2020). Pengaruh Kompetensi Aparatur Desa, Moralitas, Sistem Pengendalian Internal, Dan Whistleblowing Terhadap Pencegahan Fraud Dalam Pengelolaan Dana Desa Di Kecamatan Wajak. *Jurnal Riset Mahasiswa Akuntansi*, 8(1), 1–13.
- Karyadi, M. (2020). Pengaruh Penerimaan Pajak Daerah Dan Retribusi Daerah Terhadap Pendapatan Asli Daerah (Pad) Di Kabupaten Lombok Timur Tahun 2008-2017. *Journal Ilmiah Rinjaini*, 8(2), 180–192.
- Kapernews. (2019). Tangkap Semua Koruptor yang Terlibat Kasus OTT BPPKAD Gresik Karna Bukan Hanya M Mukhtar dan Sekda Gresik Yang Ikut Turut Serta. Kapernews.Com.
- Khoirun Nida, F. L. (2013). Intervensi Teori Perkembangan Moral Lawrence Kohlberg Dalam Dinamika Pendidikan Karakter. *Edukasia : Jurnal Penelitian Pendidikan Islam*, 8(2), 271–290.

- Kojongian, V.V. Lengkong, V. Dan Raintung, M. (2021). Pengaruh Kompetensi, Komitmen Organisasi, Dan Kerjasama Tim Terhadap Kinerja Pegawai Rumah Sakit Bhayangkara Tingkat III Manado. *Jurnal EMBA*, 9(3), 1108-1117.
- Kuswandi, I. (2020). Tahapan Pengembangan Moral: Perspektif Barat Dan Islam (Telaah Terhadap Gagasan Thomas Lickona, Lawrence Kohlberg Dan Al-Qur'an). *Ar-Risalah: Media Keislaman, Pendidikan Dan Hukum Islam*, 18(1), 158–173.
- Laila Nur Rahimah, Yetty Murni, Shanti Lysandra. (2018). Pengaruh Penyajian Laporan Keuangan Desa, Lingkungan Pengendalian Dan Moralitas Individu Terhadap Pencegahan Fraud Yang Terjadi Dalam Pengelolaan Alokasi Dana Desa. *Jurnal Ilmiah Ilmu Ekonomi*, 6(12), 139–154.
- M..Anggara, N.Sulindawati, N. Y. (2020). Pengaruh Komitmen Organisasi, Sistem Pengendalian Internal, Moralitas Individu, Dan Integritas Terhadap Kecenderungan Kecurangan (Fraud) Pada Pengelolaan Keuangan Desa (Studi Empiris Pada Desa Se-Kabupaten Buleleng). *Jimat (Jurnal Ilmiah Mahasiswa Akuntansi)*, 11(3), 2614–1930.
- Mahdi, S. A., & Darwis, H. (2020). Pengaruh Kompetensi Aparatur Desa Dan Wistleblowing Sistem Terhadap Pencegahan Fraud, Dengan Kecerdasan Spritual Sebagai Variabel Moderasi (Studi Pada Aparat Pemerintah Desa Kecamatan Jailolo Kabupaten Halmahera Barat). *Jurnal Ilmiah Akuntansi Peradaban*, Vi(2), 184–198.
- Majid, Jamaluddin, Iga Mawarni. (2021). Effect Of Moral Intentions, Organizational Commitment, Professional Identity And Grant Of Reward For Disclosure Of Fraudulent Behavior With Islamic Ethics And Cultural Organization Working As A Moderating Variable. *Journal Of Economics, Finance And Management Studies*, 04(12), 2536–2549.
- Majid, J., Fani, A., & Gama, M. (2019). Internalisasi Goal Congruance Untuk Pendeteksian Financial Statement Fraud Berbasis Behaviour Audit (Studi Kasus Kap Benny Dan Rekan). *Tasharruf: Journal Economics And Business Of Islam*, 4(2), 73.
- Majid, J., & Saputra, R. E. (2020). Social Accounting; Tendensi Kemaslahatan Publik Dibalik Kenaikan Tarif Bpjs Kesehatan Di Indonesia. *Jurnal Sosial Ekonomi Dan Humaniora*, 6(1), 44–53.

- Majid, J, Memen Suwandi, Lince Bulutoding, Sumarlin, A. W. (2020). The Influence Of Accounting Information Systems And Internal Control On The Quality Of Financial Statement With Intellectual Intelligence As A Moderating Variable (A Study Oncoffee Shopsin Makassar City). *International Journal Of Research Science & Management*, 7(3), 1–19.
- Mandolang, F. Chamariyah. Subijanto. (2017). Pengaruh Pengendalian Internal, Komitmen Organisasi, Dan Moralitas Individu Terhadap Pencegahan *Fraud* Provider Jaminan Kesehatan Nasional. *Jurnal Manajemen Dan Administrasi Publik*, 2(4), 1-13.
- Marciano, B., Syam, A., Suyanto, & Ahmar, N. (2021). Penerapan Pengendalian Internal Terhadap Kecurangan: Sebuah Literatur Review. *Wacana Ekonomi (Jurnal Ekonomi, Bisnis Dan Akuntansi)*, 20(2), 130–137.
- Marliani, J. (2015). Perseptif Pengaruh Fraud Triangle Terhadap Pencurian Kas. *Bussiness Accounting Review*, 3(2), 21–30.
- Masruhin, A., & Kaukab, M. E. (2019). Pengaruh Kompetensi Aparatur, Komitmen Organisasi, Partisipasi Masyarakat, Dan Kejelasan Sasaran Anggaran Terhadap Kejelasan Sasaran Anggaran Terhadap Pengelolaan Dana Desa (Studi Empiris Pada Perangkat Desa Di Kecamatan Mojotengah Kabupaten Wonosobo). *Journal Of Economic, Business And Engineering*, 1(1), 118–130.
- Marsini, N.L. Sujana. E, dan Wahyumi, M. A. (2019). Pengaruh Moralitas Individu, Internal Control System, dan Penegakan Hukum Terhadap Kecenderungan Fraud Dalam Pengelolaan Keuangan Badan Usaha Milik Daerah (BUMD) Di Kabupaten Buleleng. *Jurnal Akuntansi Profesi*, 10(2), 76-88.
- Merawati, L. K., & Mahaputra, I. N. K. A. (2017). Moralitas, Pengendalian Internal Dan Gender Dalam Kecenderungan Terjadinya Fraud. *Jurnal Akuntansi*, 21(1), 35–46.
- Meutia, T. (2021). Pengaruh Pengendalian Internal Dan Fraud Pada Rumah Sakit Umum Daerah. *Jurnal Mahasiswa Akuntansi Samudra*, 2(2), 79–90.
- M. Ma'aruf. (2017). Konsep Kompetensi Guru Perpektif Al-Qur'an. *Al-Murabbi: Jurnal Pendidikan Agama Islam*, 3(1), 13-30.

- Mujib, A. (2017). *Syari ' Ah Fraud Model : Sebuah Konsep Dasar*. 27–28.
- Mulyanti, D. (2017). Manajemen Keuangan Perusahaan. *Jurnal Ilmiah Akuntansi*, 8(2), 62–71.
- Nadia, F.A. Sukarmanti, E. (2018). Pengaruh Pengendalian Internal dan *Good Corporate Governance* Terhadap Pencegahan Kecurangan. *Prosding Akuntansi*, 861-868.
- Nova, Endang Sri Wahyuni Dantiara. (2019). Analisis Whistleblowing System Dan Kompetensi Aparatur Terhadap Pencegahan Fraud (Studi Empiris Pada Satuan Organisasi Perangkat Daerah Kabupaten Bengkalis). *Inovbiz: Jurnal Inovasi Bisnis*, 6(2), 189–194.
- Pahlawan, E. W., Wijayanti, A., & Suhendro, S. (2020). Pengaruh Kompetensi Aparatur Desa, Sistem Pengendalian Internal, Pemanfaatan Teknologi Informasi Dan Partisipasi Masyarakat Terhadap Akuntabilitas Pengelolaan Dana Desa. *Indonesia Accounting Journal*, 2(2), 162–172.
- Paristu, A. I. (2014). Sistem Pengendalian Internal Pada Lembaga Amil Zakat (Studi Komparatif Lembaga Amil Zakat Al Azhar Peduli Ummat Dan Lembaga Amil Zakat Dompot Dhuafa). *Jurnal Dinamika Akuntansi Dan Bisnis*, 1(2), 150–168.
- Pramesti, M. A. D., Sunarsih, N. M., & Dewi, N. P. S. (2020). Pengaruh Pengendalian Internal Dan Komitmen Organisasi Dalam Pencegahan Fraud Pengadaan Barang Pada Rumah Sakit Umum Daerah Kabupaten Badung Mangusada. *Jurnal Kharisma*, 2(2), 78–95.
- Pratiwi, Y.R. Dan Priono, H. (2021). Analisis Sistem Pengendalian Internal Terhadap Fungsi Penerimaan Kas Pada Rumah Sakit Orthopedi dan Traumatologi Surabaya. *Jurnal Ilmiah Komputerisasi Akuntansi*, 14(1), 142-153.
- Pua, B. Y., Sondakh, J. J., & Pangerapan, S. (2017). Evaluasi Fungsi Auditor Internal Dalam Pendeteksian Dan Pencegahan Fraud Pada Pdam Airmadidi. *Going Concern : Jurnal Riset Akuntansi*, 12(2), 452–469.
- Purnomo, Dan S. (2016). *Penerapan Model Moral Reasoning Untuk Membentuk Moralitas Dan Karakter Siswa Pada Pkn*. 4(1), 42–52.
- Rahayu, Y. D., Kartikasari, E. D., & Ani, H. N. (2020). Pengaruh Audit Internal, Pengendalian Internal, Dan Moralitas Terhadap Pencegahan

Fraud. *Jurnal*, 99–110.

Rahman, K. G. (2020). Sistem Pengendalian Internal Dan Peran Audit Internal Terhadap Pencegahan Kecurangan. *Bongaya Journal For Research In Accounting*, Vol. 3(No. 1), Hal. 20-27.

Ramadhan Dan Arifin, J. (2019). Efektivitas Probit Audit Dalam Mencegah Kecurangan Pengadaan Barang Dan Jasa. *Jurnal Akuntansi Multiparadigma*, 10(3), 550–568.

raud Pada Program Jkn Di Puskesmas Kota X. *Prepotif: Jurnal Kesehatan Masyarakat*, 5(1), 46–54.

Riza Muhammad,A. (2016). Pengaruh Dimensi Kompetensi Karyawan Terhadap Kinerja Karyawan Pada PT. Industri Kereta Api (Perserp). *Jurnal Ilmiah Mahasiswa Fakultas Ekonomi Dan Bisnis Universitas Brawijaya*. 5(2),1-10.

Rizal, A., Zamzam, F., & Marnisah, L. (2021). Pengaruh Budaya Organisasi, Kompensasi Dan Kompetensi, Terhadap Kinerja Karyawan Perusahaan Daerah Pasar Palembang Jaya. *Integritas Jurnal Manajemen Profesional (Ijmp)*, 2(1), 27–40.

Rosmaini, & Tanjung, H. (2019). Pengaruh Kompetensi, Motivasi Dan Kepuasan Kerja Terhadap Kinerja Pegawai. *Maneggio: Jurnal Ilmiah Magister Manajemen*, 2(1), 1–15.

Rustiarini, N. W., & Novitasari, N. L. G. (2014). Persepsi Auditor Atas Tingkat Efektivitas Red Flags Untuk Mendeteksi Kecurangan. *Jurnal Akuntansi Multiparadigma*, 5(3), 345–510.

Safitri, A., Wijaya, K., & Ariyanti, R. (2021). Pengaruh Sistem Pengendalian Internal, Tata Kelola Perusahaan, Dan Kualitas Laporan Keuangan. *Jurnal Akuntansi*, 2(1), 79–89.

Safrihsyah, M. Yusuf, O. (2017). Moral Dan Akhlaq Dalam Psikologi Moral Islami. *Jurnal Psikologi*, 2(2007), 155–169.

Saputra, Sanjaya. (2019). Whistleblowing And Tri Hita Karana To Prevent Village Fund Fraud In Bali. *International Journal Of Religious And Cultural Studies*, 1(2), 68–73.

Saputra, K. A. K., Pradnyanitasari, P. D., Piliandani, N. M. I., & Putra, I. G. B. N. P. (2019). Praktek Akuntabilitas Dan Kompetensi Sumber Daya Manusia Untuk Pencegahan Fraud Dalam Pengelolaan Dana

- Desa. *Krisna: Kumpulan Riset Akuntansi*, 10(2), 168–176.
- Setio, P.D. Gulo, Y. (2021). Pengaruh Kompensasi, Kompetensi, Motivasi Terhadap Kinerja Karyawan Rumah Sakit di Bekasi. *Jurnal Manajemen TSM*, 1(4), 135-142.
- Satyawan, M. D. (2017). *Mengungkap Korupsi Melalui Bukti Audit Menjadi Bukti*. 8(1), 183–199.
- Setyawan, T. B., Ekowati, S., Ratnawili, R., & Yulinda, A. T. (2021). Pengaruh Kompetensi Dan Motivasi Terhadap Kinerja Karyawan Rumah Sakit Daerah Argamakmur Bengkulu Utara. (*Jems*) *Jurnal Entrepreneur Dan Manajemen Sains*, 2(2), 447–455.
- Siregar, L., Sari, N. F., Harahap, R. D., & Chastanti, I. (2019). Hubungan Kecerdasan Emosional Terhadap Hasil Belajar Siswa Pada Materi Pencemaran Lingkungan. *Jurnal Pelita Pendidikan*, 7(2), 80–86.
- Soedarsono, N. (2021). Pengaruh Kompetensi, Pelatihan, Dan Motivasi Terhadap Peningkatan Kinerja Karyawan Di Tabloid Pulsa. *Humanis*, 1(2), 755–764.
- Sudarmanto, Eko. & Utami, Citra Kharisma. (2017). Pencegahan Fraud dengan Pengendalian Internal dalam Perspektif Al-Qur'an. *Jurnal Ilmiah Ekonomi Islam*, 7(10), 195-208.
- Sugiyono. 2015. *Metodologi Penelitian Pendidikan*. Bandung: Alfabeta.
- Sujana, I. K., Suardikha, I. M. S., & Laksmi, P. S. P. (2020). Whistleblowing System, Competence, Morality, And Internal Control System Against Fraud Prevention On Village Financial Management In Denpasar. *E-Jurnal Akuntansi*, 30(11), 2780–2794.
- Sukadji, S. (1997). *Awas: Studi Kausal-Komparatif*. *Awas: Studi Kausal-Komparatif*, 5(2), 32–38.
- Suparno, S. (2020). Konsep Penguatan Nilai Moral Anak Menurut Kohlberg. *Zahra: Research And Thought Elementary School Of Islam Journal*, 1(2), 58–67.
- Syaparuddin, S., Meldianus, M., & Elihami, E. (2020). Strategi Pembelajaran Aktif Dalam Meningkatkan Motivasi Belajar Pkn Peserta Didik. *Mahaguru: Jurnal Pendidikan Guru Sekolah Dasar*, 2(1), 31–42.

- Tommy, H., Simanjuntak, A., Sigiuro, M., & Simanungkalit, H. M. (2021). *Deteksi Fraud Pada Klaim Layanan Rumah Sakit Menggunakan Model Neural Network*. 1(1), 1–9.
- Triatmoko, N. Dan. (2016). Analisis Faktor-Faktro Yang Mempengaruhi Terjadinya Financial Statement Fraud: Perspektif Diamond Fraud Theory. *Science Of Surverying And Mapping*, 41, 118–143.
- Triwahyudi, A. (2020). Pengaruh Kompetensi Sumber Daya Manusia Dan Pemanfaatan Teknologi Iinformasi Terhadap Kualitas Laporan Keuangan Yang Berimplikasi Pada Pencegahan Fraud Pada Kementrian Koperasi Dan Usaha Kecil Dan Menengah. *Prosiding Seminar Nasional Pakar Ke 3*, 2, 1–6.
- Udayani, & Sari, M. M. R. (2017). Pengaruh Pengendalian Internal Dan Moralitas Individu Pada Kecenderungan Kecurangan Akuntansi. *E-Jurnal Akuntansi*, 18(3), 1774–1799.
- Utami, I., Jori, A., & Hapsari, A. N. (2017). Sudikah Akuntan Mengungkap Aib Kecurangan? *Jurnal Akuntansi Multiparadigma*, 8(3), 458–469.
- Wahyuni, W., & Budiwitjaksono, G. S. (2017). Fraud Triangle Sebagai Pendeteksi Kecurangan Laporan Keuangan. *Jurnal Akuntansi*, 21(1), 47–61.
- Wijaya, C. L., & Adechandra A. P, D. (2020). Pengaruh Profesionalisme Dan Independensi Terhadap Pencegahan Kecurangan Dengan Iklim Etika-Egoisme Sebagai Variabel Moderasi. *Jurnal Ilmu Sosial Dan Humaniora*, 9(1), 78–89.
- Wonar, K., Falah, S., & Pangayow, B. J. C. (2018). Pengaruh Kompetensi Aparatur Desa, Ketaatan Pelaporan Keuangan Dan Sistem Pengendalian Intern Terhadap Pencegahan Fraud Dengan Moral Sensitivity Sebagai Variabel Moderasi. *Jurnal Akuntansi, Audit, Dan Aset*, 1(2), 63–89.
- Yusuf, M. Answar., Ibrahim, I. Yusdhaniar, Dan Waty, F.I. (2021) Pengaruh Kompetensi Aparatur, Sistem Pengendalian Internal, Terhadap Pencegahan Fraud Dana Desa (Pada Pemerintah Desa Sekecamatan Adonara Tengah). *Jurnal Akuntansi dan Ekonomi*, 6(2), 1-12.
- Zamzami, F., & Faiz, I. A. (2015). Evaluasi Implementasi Sistem Pengendalian Internal: Studi Kasus Pada Sebuah Perguruan Tinggi



Negeri. *Jurnal Akuntansi Multiparadigma*, 6(1), 20–27.

Zarlis, D. (2018). Pengaruh Pengendalian Internal Terhadap Pencegahan Fraud di Rumah Sakit (Studi Empiris Pada Rumah Sakit Swasta di Jabodetabek). *Jurnal Transparansi*, 1(2), 206–217.



L

A

M

P

I

R

A

N



## KUESIONER PENELITIAN

Kepada,

Yth. Kepala Bidang keuangan

Kabupaten Pinrang

Di tempat

Dengan Hormat,

Saya yang bertanda tangan di bawah ini:

**Nama** : Astrina  
**Nim** : 90400118006  
**Jurusan** : Akuntansi  
**Fakultas** : Ekonomi dan Bisnis Islam  
**Perguruan Tinggi** : Universitas Islam Negeri Alauddin Makassar

Memohon kesediaan dari Bapak/ibu/Sdr/i untuk kiranya dapat berpartisipasi dalam mengisi kuesioner penelitian ini, berkaitan dengan penyusunan skripsi yang saya lakukan dalam rangka menyelesaikan program Studi Akuntansi di Fakultas Ekonomi dan Bisnis Islam Universitas Islam Negeri Alauddin Makassar.

Penelitian ini diharapkan dapat memberikan manfaat bagi penulis maupun pegawai RSUD Lasirang, oleh karena itu, mohon kesediannya untuk mengisi/menjawab kuesioner ini dengan sejujur-jujurnya.

Atas kerjasama yang baik dan kesungguhan Bapak/ibu/Sdr/i dalam mengisi kuesioner ini, saya ucapkan terima kasih.

Pinrang, 14 April 2022

Hormat Saya,

Astrina  
NIM 90400118006

### A. Data Responden

1. Nama : .....(boleh inisial)
2. Jenis Kelamin :  laki-laki  Perempuan
3. Usia : .....Tahun
4. Tingkat Pendidikan :  SD  SMP  
 SMK  SI  S2  
.....Lainnya
5. Jabatan :
6. Pengalaman Kerja :

### B. Petunjuk Pengisian

Pilihlah salah satu jawaban yang sesuai menurut Bapak/Ibu untuk masing-masing pertanyaan yang tersedia pada lembaran daftar kuesioner. Isilah semua nomor dan sebaiknya jangan ada yang terlewatkan. Bapak/Ibu cukup memberikan tanda check list (√) pada kolom kode jawaban yang tersedia. Adapun skor untuk masing-masing jawaban adalah sebagai berikut :

Sangat Tidak Setuju (STS) = Skor 1

Tidak Setuju (TS) = Skor 2

Netral (N) = Skor 3

Setuju (S) = Skor 4

Sangat Setuju (SS) = Skor 5

### C. Variabel

#### 1. Daftar Pernyataan Untuk Variabel Kompetensi Pegawai

NO	PERYATAAN	JAWABAN				
		STS	TS	N	S	SS
		1	2	3	4	5
<b>Pengetahuan</b>						
1.	Pegawai bagian keuangan/ akuntansi pada rumah sakit harus memiliki pemahaman yang memadai tentang Akuntansi					
2.	Pegawai yang memiliki kemampuan dibidangannya dapat menyelesaikan pekerjaan dengan baik					
3.	Pegawai telah mendapatkan pelatihan keahlian dan tugas					
4.	Pegawai bagian keuangan mampu menyusun laporan keuangan sesuai dengan standar akuntansi yang berlaku secara umum					
<b>Keterampilan</b>						
5.	Pegawai memiliki inovasi dalam menyelesaikan tugas tugas yang menjadi tanggung jawabnya					
<b>Konsep diri</b>						
6.	Memiliki karakteristik percaya diri, ketabahan atau daya tahan, serta memperthankan sikap dan nilai-nilai yang baik					
7.	Lebih mengutamakan sikap kejujuran dalam mengelola keuangan					
<b>Motif</b>						
8.	Memiliki motivasi secara konsisten untuk mengembangkan tujuan-tujuan yang ingin dicapai.					

#### A. Maulana (2020)

## 2. Daftar Pernyataan Untuk Variabel Sistem Pengendalian Internal

NO	PERNYATAAN	JAWABAN				
		STS	TS	N	S	SS
		1	2	3	4	5
<b>Kebijakan dan Praktek SDM</b>						
1.	Setiap kebijakan disampaikan dengan detail dan jelas terhadap pegawai					
<b>Integritas dan nilai etika</b>						
2.	Organisasi atau manajemen harus berkomitmen untuk menjunjung tinggi integritas dan nilai etika					
<b>Perubahan dalam lingkungan operasi (Program)</b>						
3.	melakukan pengendalian ketika perubahan program misalnya direncanakan oleh devisi program sejauh ini, apa yang sudah direncanakan sesuai dengan aksinya					
<b>Pengawasan</b>						
4.	Pengawasan diterapkan pada kegiatan operasional sehari hari, kegiatan pengawasan, dan tindakan petugas lain yang menguji kualitas kinerja setiap pengawasan internal					
5.	Perlu dilakukan evaluasi apabila terjadi penyimpangan					
<b>Sistem evaluasi kinerja</b>						
6.	Setiap caturwulan sekali diadakan penilaian terhadap pegawai. Pegawai dinilai pada suatu tingkat jabatan sampai di tingkat tertinggi					
<b>Perencanaan/waktu</b>						
7.	Pengawasan di Rumah sakit dilakukan secara berskala					
<b>Komunikasi internal</b>						

8.	SDM yang ada harus mampu mengomunikasikan informasi penting ke dalam (internal) organisasi.					
----	---	--	--	--	--	--

(Paristu, 2014) dan (Mandolong, et al. 2019)

### 3. Daftar Pernyataan Untuk Variabel Pencegahan Fraud

NO	PERNYATAAN	JAWABAN				
		STS	TS	N	S	SS
		1	2	3	4	5
<b>Penetapan kebijakan anti <i>fraud</i></b>						
1.	Menetapkan aturan anti <i>fraud</i> (kecurangan seperti Memiliki kesadaran anti <i>fraud</i> ( <i>Fraud awareness</i> ))					
<b>Pemisahan Fungsi</b>						
2.	Adanya pemisahan fungsi yang jelas sesuai dengan tanggung jawab masing-masing unit					
<b>Komitmen melaksanakan kebijakan anti <i>fraud</i> yang ditetapkan</b>						
3.	Menetapkan sanksi yang tegas bagi pelaku <i>fraud</i>					
	Sebagai pegawai, saya memiliki komitmen untuk melaksanakan <i>anti fraud</i> yang ditetapkan rumah sakit					
<b>Media pendukung operasional</b>						
4.	Ada media untuk menampung informasi yang berkaitan dengan <i>fraud</i> salah satunya adalah <i>whistleblowing system</i>					
<b>Pengendalian internal</b>						
5.	Adanya manajemen pengawasan untuk setiap aktivitas					
<b>Evaluasi berskala</b>						
6.	Adanya tim khusus yang harus dibentuk untuk pencegahan <i>fraud</i>					
7.	Adanya tindak lanjut yang cepat atas temuan <i>fraud</i>					
8.	Adanya evaluasi berkala pada setiap aktivitas operasi di masing-masing unit					

(Ariga, 2018)

#### 4. Daftar Pernyataan Untuk Variabel Moralitas Individu

NO	PERNYATAAN	JAWABAN				
		STS	TS	N	S	SS
		1	2	3	4	5
<b>Penalaran Moral didasarkan pada hukum</b>						
1.	Individu berusaha menghindari hukuman, menaruh <i>respect</i> karena melihat sifat pemberi aturan yang bersangkutan					
<b>Penalaran moral didasarkan atas imbalan</b>						
2.	berusaha menyesuaikan diri untuk memperoleh hadiah atau pujian					
3.	Pimpinan memberikan <i>reward</i> atau bonus kepada pegawai karena telah patuh					
<b>Menyadari Kewajibannya</b>						
4.	Perilaku yang benar ialah mengerjakan tugas dan kewajiban, menghargai waktu, serta mempertahankan peraturan yang berlaku					
<b>Berkembangnya norma etik (kata hati)</b>						
5.	Kebenaran didefinisikan atas kesesuaiannya dengan kata hati, prinsip-prinsip etika					
6.	Menerapkan Nilai kejujuran dan etika					
7.	Sesuatu perilaku dipandang baik jika menyenangkan dan dapat membantu orang lain					
8.	Memiliki perbuatan atau tingkah laku atau ucapan yang baik dalam berinteraksi dengan sesama pegawai					

(Marsini, 2019)



**LAMPIRAN 2**  
**STATISTIK DESKRIPTIF**

**A. Statistik Deskriptif Variabel**

**Descriptive Statistics**

	N	Minimum	Maximum	Mean	Std. Deviation
Kompetensi Pegawai	50	27.00	40.00	34.3800	3.61341
Sistem Pengendalian Internal	50	28.00	40.00	35.7600	3.33540
Pencegahan Fraud	50	28.00	40.00	35.6800	3.50766
Moralitas Individu	50	16.00	40.00	31.4400	6.61834
Valid N (listwise)	50				

**B. Statistik Deskriptif Pertanyaan**

**1. Variabel Kompetensi pegawai**

**KP.1**

	Frequency	Percent	Valid Percent	Cumulative Percent
Valid 2	1	2.0	2.0	2.0
3	5	10.0	10.0	12.0
4	19	38.0	38.0	50.0
5	25	50.0	50.0	100.0
Total	50	100.0	100.0	

**KP.2**

	Frequency	Percent	Valid Percent	Cumulative Percent
Valid 3	3	6.0	6.0	6.0
4	18	36.0	36.0	42.0
5	29	58.0	58.0	100.0
Total	50	100.0	100.0	

**KP.3**

	Frequency	Percent	Valid Percent	Cumulative Percent
Valid 2	1	2.0	2.0	2.0
3	12	24.0	24.0	26.0
4	13	26.0	26.0	52.0
5	24	48.0	48.0	100.0
Total	50	100.0	100.0	

**KP.4**

	Frequency	Percent	Valid Percent	Cumulative Percent
Valid 2	1	2.0	2.0	2.0
3	12	24.0	24.0	26.0
4	14	28.0	28.0	54.0
5	23	46.0	46.0	100.0
Total	50	100.0	100.0	

**KP.5**

	Frequency	Percent	Valid Percent	Cumulative Percent
Valid 3	14	28.0	28.0	28.0
4	12	24.0	24.0	52.0
5	24	48.0	48.0	100.0
Total	50	100.0	100.0	

**KP.6**

	Frequency	Percent	Valid Percent	Cumulative Percent
Valid 2	1	2.0	2.0	2.0
3	10	20.0	20.0	22.0
4	15	30.0	30.0	52.0
5	24	48.0	48.0	100.0
Total	50	100.0	100.0	

**KP.7**

	Frequency	Percent	Valid Percent	Cumulative Percent
Valid 2	2	4.0	4.0	4.0
3	8	16.0	16.0	20.0
4	18	36.0	36.0	56.0
5	22	44.0	44.0	100.0
Total	50	100.0	100.0	

**KP.8**

	Frequency	Percent	Valid Percent	Cumulative Percent
Valid 2	1	2.0	2.0	2.0
3	4	8.0	8.0	10.0
4	15	30.0	30.0	40.0
5	30	60.0	60.0	100.0
Total	50	100.0	100.0	

**2. Variabel Sistem pengendalian Internal****SPI.1**

	Frequency	Percent	Valid Percent	Cumulative Percent
Valid 2	1	2.0	2.0	2.0
3	4	8.0	8.0	10.0
4	18	36.0	36.0	46.0
5	27	54.0	54.0	100.0
Total	50	100.0	100.0	

**SPI.2**

	Frequency	Percent	Valid Percent	Cumulative Percent
Valid 3	2	4.0	4.0	4.0
4	20	40.0	40.0	44.0
5	28	56.0	56.0	100.0
Total	50	100.0	100.0	

**SPI.3**

	Frequency	Percent	Valid Percent	Cumulative Percent
Valid 3	6	12.0	12.0	12.0
4	14	28.0	28.0	40.0
5	30	60.0	60.0	100.0
Total	50	100.0	100.0	

**SPI.4**

	Frequency	Percent	Valid Percent	Cumulative Percent
Valid 3	5	10.0	10.0	10.0
4	11	22.0	22.0	32.0
5	34	68.0	68.0	100.0
Total	50	100.0	100.0	

**SPI.5**

	Frequency	Percent	Valid Percent	Cumulative Percent
Valid 3	4	8.0	8.0	8.0
4	14	28.0	28.0	36.0
5	32	64.0	64.0	100.0
Total	50	100.0	100.0	

**SPI.6**

	Frequency	Percent	Valid Percent	Cumulative Percent
Valid 2	1	2.0	2.0	2.0
3	6	12.0	12.0	14.0
4	14	28.0	28.0	42.0
5	29	58.0	58.0	100.0
Total	50	100.0	100.0	

**SPI.7**

	Frequency	Percent	Valid Percent	Cumulative Percent
Valid 2	1	2.0	2.0	2.0
3	8	16.0	16.0	18.0
4	16	32.0	32.0	50.0
5	25	50.0	50.0	100.0
Total	50	100.0	100.0	

**SPL.8**

	Frequency	Percent	Valid Percent	Cumulative Percent
Valid 2	1	2.0	2.0	2.0
3	4	8.0	8.0	10.0
4	15	30.0	30.0	40.0
5	30	60.0	60.0	100.0
Total	50	100.0	100.0	

**3. Variabel Pencegahan Fraud****PF.1**

	Frequency	Percent	Valid Percent	Cumulative Percent
Valid 2	1	2.0	2.0	2.0
3	4	8.0	8.0	10.0
4	19	38.0	38.0	48.0
5	26	52.0	52.0	100.0
Total	50	100.0	100.0	

**PF.2**

	Frequency	Percent	Valid Percent	Cumulative Percent
Valid 3	2	4.0	4.0	4.0
4	20	40.0	40.0	44.0
5	28	56.0	56.0	100.0
Total	50	100.0	100.0	

**PF.3**

	Frequency	Percent	Valid Percent	Cumulative Percent
Valid 2	1	2.0	2.0	2.0
3	6	12.0	12.0	14.0
4	14	28.0	28.0	42.0
5	29	58.0	58.0	100.0
Total	50	100.0	100.0	

**PF.4**

	Frequency	Percent	Valid Percent	Cumulative Percent
Valid 2	1	2.0	2.0	2.0
3	6	12.0	12.0	14.0
4	11	22.0	22.0	36.0
5	32	64.0	64.0	100.0
Total	50	100.0	100.0	

**PF.5**

	Frequency	Percent	Valid Percent	Cumulative Percent
Valid 3	5	10.0	10.0	10.0
4	12	24.0	24.0	34.0
5	33	66.0	66.0	100.0
Total	50	100.0	100.0	

**PF.6**

	Frequency	Percent	Valid Percent	Cumulative Percent
Valid 2	1	2.0	2.0	2.0
3	4	8.0	8.0	10.0
4	16	32.0	32.0	42.0
5	29	58.0	58.0	100.0
Total	50	100.0	100.0	

**PF.7**

	Frequency	Percent	Valid Percent	Cumulative Percent
Valid 2	1	2.0	2.0	2.0
3	7	14.0	14.0	16.0
4	16	32.0	32.0	48.0
5	26	52.0	52.0	100.0
Total	50	100.0	100.0	

**PF.8**

	Frequency	Percent	Valid Percent	Cumulative Percent
Valid 2	1	2.0	2.0	2.0
3	3	6.0	6.0	8.0
4	16	32.0	32.0	40.0
5	30	60.0	60.0	100.0
Total	50	100.0	100.0	

**4. Variabel Moralitas Individu****MI.1**

	Frequency	Percent	Valid Percent	Cumulative Percent
Valid 2	8	16.0	16.0	16.0
3	13	26.0	26.0	42.0
4	15	30.0	30.0	72.0
5	14	28.0	28.0	100.0
Total	50	100.0	100.0	

**MI.2**

	Frequency	Percent	Valid Percent	Cumulative Percent
Valid 2	2	4.0	4.0	4.0
3	15	30.0	30.0	34.0
4	15	30.0	30.0	64.0
5	18	36.0	36.0	100.0
Total	50	100.0	100.0	

**MI.3**

	Frequency	Percent	Valid Percent	Cumulative Percent
Valid 2	2	4.0	4.0	4.0
3	14	28.0	28.0	32.0
4	14	28.0	28.0	60.0
5	20	40.0	40.0	100.0
Total	50	100.0	100.0	

**MI.4**

	Frequency	Percent	Valid Percent	Cumulative Percent
Valid 2	6	12.0	12.0	12.0
3	13	26.0	26.0	38.0
4	14	28.0	28.0	66.0
5	17	34.0	34.0	100.0
Total	50	100.0	100.0	

**MI.5**

	Frequency	Percent	Valid Percent	Cumulative Percent
Valid 2	1	2.0	2.0	2.0
3	14	28.0	28.0	30.0
4	16	32.0	32.0	62.0
5	19	38.0	38.0	100.0
Total	50	100.0	100.0	

**MI.6**

	Frequency	Percent	Valid Percent	Cumulative Percent
Valid 2	6	12.0	12.0	12.0
3	13	26.0	26.0	38.0
4	14	28.0	28.0	66.0
5	17	34.0	34.0	100.0
Total	50	100.0	100.0	

**MI7**

	Frequency	Percent	Valid Percent	Cumulative Percent
Valid 2	2	4.0	4.0	4.0
3	15	30.0	30.0	34.0
4	15	30.0	30.0	64.0
5	18	36.0	36.0	100.0
Total	50	100.0	100.0	



MI.8

	Frequency	Percent	Valid Percent	Cumulative Percent
Valid 2	3	6.0	6.0	6.0
3	13	26.0	26.0	32.0
4	15	30.0	30.0	62.0
5	19	38.0	38.0	100.0
Total	50	100.0	100.0	





X1.7	Pearson Correlation	.457**	.302*	.081	.142	.333*	.326*	1	.525**	.700**
	Sig. (2-tailed)	.001	.033	.576	.326	.018	.021		.000	.000
	N	50	50	50	50	50	50	50	50	50
X1.8	Pearson Correlation	.495**	.250	.511**	.117	.298*	.106	.525**	1	.721**
	Sig. (2-tailed)	.000	.081	.000	.419	.036	.463	.000		.000
	N	50	50	50	50	50	50	50	50	50
Kompetensi Pegawai	Pearson Correlation	.664**	.443**	.469**	.502**	.568**	.443**	.700**	.721**	1
	Sig. (2-tailed)	.000	.001	.001	.000	.000	.001	.000	.000	
	N	50	50	50	50	50	50	50	50	50

\*. Correlation is significant at the 0.05 level (2-tailed).



**2. Variabel Sistem Pengendalian Internal  
Correlations**

		X2.1	X2.2	X2.3	X2.4	X2.5	X2.6	X2.7	X2.8	Sistem Pengendalian Internal
X2.1	Pearson Correlation	1	.341*	.313*	.491**	.184	.255	.298*	.567**	.737**
	Sig. (2-tailed)		.015	.027	.000	.201	.073	.035	.000	.000
	N	50	50	50	50	50	50	50	50	50
X2.2	Pearson Correlation	.341*	1	.574**	.205	.243	.048	.268	.312*	.604**
	Sig. (2-tailed)	.015		.000	.153	.090	.738	.060	.027	.000
	N	50	50	50	50	50	50	50	50	50
X2.3	Pearson Correlation	.313*	.574**	1	.347*	.249	.107	.099	.255	.604**
	Sig. (2-tailed)	.027	.000		.014	.081	.458	.493	.074	.000
	N	50	50	50	50	50	50	50	50	50
X2.4	Pearson Correlation	.491**	.205	.347*	1	.177	-.007	.309*	.292*	.591**
	Sig. (2-tailed)	.000	.153	.014		.219	.962	.029	.040	.000
	N	50	50	50	50	50	50	50	50	50
X2.5	Pearson Correlation	.184	.243	.249	.177	1	.010	.218	.024	.425**
	Sig. (2-tailed)	.201	.090	.081	.219		.947	.128	.868	.002

	N	50	50	50	50	50	50	50	50	50
X2.6	Pearson Correlation	.255	.048	.107	-.007	.010	1	.150	.316*	.429**
	Sig. (2-tailed)	.073	.738	.458	.962	.947		.298	.026	.002
	N	50	50	50	50	50	50	50	50	50
X2.7	Pearson Correlation	.298*	.268	.099	.309*	.218	.150	1	.436**	.613**
	Sig. (2-tailed)	.035	.060	.493	.029	.128	.298		.002	.000
	N	50	50	50	50	50	50	50	50	50
X2.8	Pearson Correlation	.567**	.312*	.255	.292*	.024	.316*	.436**	1	.697**
	Sig. (2-tailed)	.000	.027	.074	.040	.868	.026	.002		.000
	N	50	50	50	50	50	50	50	50	50
Sistem Pengendalian Internal	Pearson Correlation	.737**	.604**	.604**	.591**	.425**	.429*	.613**	.697**	1
	Sig. (2-tailed)	.000	.000	.000	.000	.002	.002	.000	.000	
	N	50	50	50	50	50	50	50	50	50

\*. Correlation is significant at the 0.05 level (2-tailed).

ation is significant at the 0.01 level (2-tailed).

### 3. Pencegahan fraud

#### Correlations

		Y.1	Y.2	Y.3	Y.4	Y.5	Y.6	Y.7	Y.8	Pencegahan Fraud
Y.1	Pearson Correlation	1	.319*	.200	.369**	.158	.336*	.358*	.594**	.690**
	Sig. (2-tailed)		.024	.164	.008	.274	.017	.011	.000	.000
	N	50	50	50	50	50	50	50	50	50
Y.2	Pearson Correlation	.319*	1	.542**	.202	.127	.050	.316*	.348*	.575**
	Sig. (2-tailed)	.024		.000	.160	.379	.731	.026	.013	.000
	N	50	50	50	50	50	50	50	50	50
Y.3	Pearson Correlation	.200	.542**	1	.492**	.240	.118	.028	.349*	.613**
	Sig. (2-tailed)	.164	.000		.000	.093	.413	.847	.013	.000
	N	50	50	50	50	50	50	50	50	50
Y.4	Pearson Correlation	.369**	.202	.492**	1	.328*	.175	.287*	.366**	.684**
	Sig. (2-tailed)	.008	.160	.000		.020	.225	.044	.009	.000
	N	50	50	50	50	50	50	50	50	50
Y.5	Pearson Correlation	.158	.127	.240	.328*	1	.211	.283*	.086	.500**
	Sig. (2-tailed)	.274	.379	.093	.020		.142	.046	.555	.000
	N	50	50	50	50	50	50	50	50	50
Y.6	Pearson Correlation	.336*	.050	.118	.175	.211	1	.076	.295*	.470**
	Sig. (2-tailed)	.017	.731	.413	.225	.142		.600	.038	.001
	N	50	50	50	50	50	50	50	50	50
Y.7	Pearson Correlation	.358*	.316*	.028	.287*	.283*	.076	1	.416**	.579**
	Sig. (2-tailed)	.011	.026	.847	.044	.046	.600		.003	.000
	N	50	50	50	50	50	50	50	50	50
Y.8	Pearson Correlation	.594**	.348*	.349*	.366**	.086	.295*	.416**	1	.716**
	Sig. (2-tailed)	.000	.013	.013	.009	.555	.038	.003		.000
	N	50	50	50	50	50	50	50	50	50
Pencegahan Fraud	Pearson Correlation	.690**	.575**	.613**	.684**	.500**	.470**	.579**	.716**	1
	Sig. (2-tailed)	.000	.000	.000	.000	.000	.001	.000	.000	
	N	50	50	50	50	50	50	50	50	50

\*. Correlation is significant at the 0.05 level (2-tailed).

\*\*. Correlation is significant at the 0.01 level (2-tailed).

## 4. Moralitas individu

## Correlations

		Z1	Z2	Z3	Z4	Z5	Z6	Z7	Z8	Moralitas Individu
Z1	Pearson Correlation	1	.734**	.577**	.795**	.489**	.795**	.650**	.715**	.847**
	Sig. (2-tailed)		.000	.000	.000	.000	.000	.000	.000	.000
	N	50	50	50	50	50	50	50	50	50
Z2	Pearson Correlation	.734**	1	.918**	.534**	.825**	.577**	.707**	.683**	.861**
	Sig. (2-tailed)	.000		.000	.000	.000	.000	.000	.000	.000
	N	50	50	50	50	50	50	50	50	50
Z3	Pearson Correlation	.577**	.918**	1	.539**	.862**	.624**	.701**	.699**	.851**
	Sig. (2-tailed)	.000	.000		.000	.000	.000	.000	.000	.000
	N	50	50	50	50	50	50	50	50	50
Z4	Pearson Correlation	.795**	.534**	.539**	1	.533**	.924**	.728**	.727**	.852**
	Sig. (2-tailed)	.000	.000	.000		.000	.000	.000	.000	.000
	N	50	50	50	50	50	50	50	50	50
Z5	Pearson Correlation	.489**	.825**	.862**	.533**	1	.533**	.825**	.696**	.824**
	Sig. (2-tailed)	.000	.000	.000	.000		.000	.000	.000	.000
	N	50	50	50	50	50	50	50	50	50
Z6	Pearson Correlation	.795**	.577**	.624**	.924**	.533**	1	.728**	.768**	.876**
	Sig. (2-tailed)	.000	.000	.000	.000	.000		.000	.000	.000
	N	50	50	50	50	50	50	50	50	50
Z7	Pearson Correlation	.650**	.707**	.701**	.728**	.825**	.728**	1	.777**	.885**
	Sig. (2-tailed)	.000	.000	.000	.000	.000	.000		.000	.000
	N	50	50	50	50	50	50	50	50	50
Z8	Pearson Correlation	.715**	.683**	.699**	.727**	.696**	.768**	.777**	1	.882**
	Sig. (2-tailed)	.000	.000	.000	.000	.000	.000	.000		.000
	N	50	50	50	50	50	50	50	50	50
Moralitas Individu	Pearson Correlation	.847**	.861**	.851**	.852**	.824**	.876**	.885**	.882**	1
	Sig. (2-tailed)	.000	.000	.000	.000	.000	.000	.000	.000	
	N	50	50	50	50	50	50	50	50	50

\*\* . Correlation is significant at the 0.01 level (2-tailed).

**B. Uji Reabilitas****1. Variabel Kompetensi Pegawai****Reliability Statistics**

Cronbach's Alpha	Cronbach's Alpha Based on Standardized Items	N of Items
.687	.695	8

**2. Variabel Sistem Pengendalian Internal****Reliability Statistics**

Cronbach's Alpha	Cronbach's Alpha Based on Standardized Items	N of Items
.726	.730	8

**3. Variabel Pencegahan fraud****Reliability Statistics**

Cronbach's Alpha	Cronbach's Alpha Based on Standardized Items	N of Items
.749	.751	8

**4. Variabel Moralitas Individu****Reliability Statistics**

Cronbach's Alpha	Cronbach's Alpha Based on Standardized Items	N of Items
.949	.950	8



**LAMPIRAN 4**  
**UJI ASUMSI KLASIK**

**A. Uji Normalitas**

**1. One Simpel Kolmogorov Smirnov**

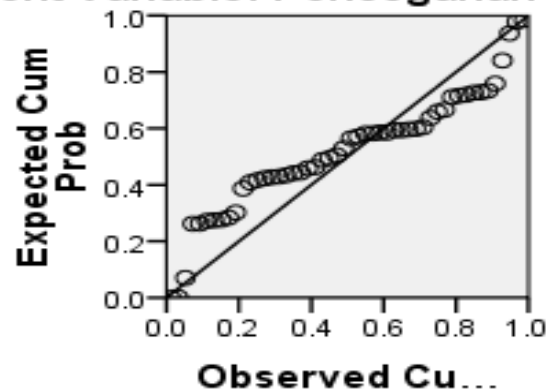
**One-Sample Kolmogorov-Smirnov Test**

			Unstandardi zed Residual
N			50
Normal Parameters <sup>a</sup>	Mean		.0000000
	Std. Deviation		1.48275395
Most Extreme Differences	Absolute		.195
	Positive		.160
	Negative		-.195
Kolmogorov-Smirnov Z			1.382
Asymp. Sig. (2-tailed)			.044
Monte Carlo Sig. (2- tailed)	Sig.		.036 <sup>c</sup>
	99% Confidence	Lower Bound	.032
	Interval	Upper Bound	.041

**2. Uji Normal ProbabilityPlot**

**Normal P-P Plot of Regression Standardized  
Residual**

**Dependent Variable: Pencegahan Fraud**



## B. Uji Multikolinearitas

Coefficients<sup>a</sup>

Model		Unstandardized Coefficients		Standardized Coefficients	t	Sig.	Collinearity Statistics	
		B	Std. Error	Beta			Tolerance	VIF
1	(Constant)	2.602	2.483		1.048	.300		
	Kompetensi Pegawai	.299	.089	.308	3.370	.002	.465	2.149
	Sistem Pengendalian Internal	.709	.097	.675	7.279	.000	.452	2.211
	Moralitas Individu	-.082	.034	-.154	-2.415	.020	.955	1.048

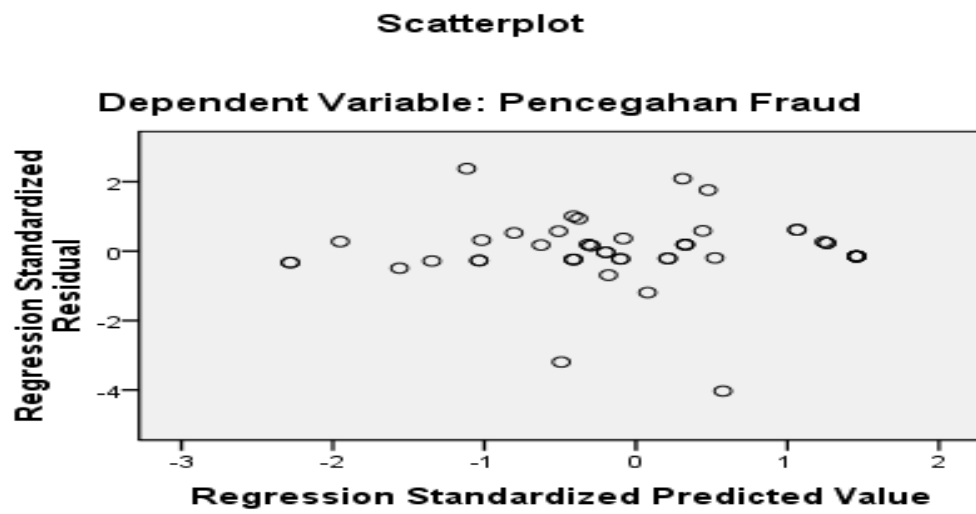
a. Dependent Variable: Pencegahan Fraud

## C. Uji Heteroskedastisitas

Coefficients<sup>a</sup>

Model		Unstandardized Coefficients		Standardized Coefficients	t	Sig.
		B	Std. Error	Beta		
1	(Constant)	2.602	2.483		1.048	.300
	Kompetensi Pegawai	.299	.089	.308	3.370	.002
	Sistem Pengendalian Internal	.709	.097	.675	7.279	.000
	Moralitas Individu	-.082	.034	-.154	-2.415	.020

a. Dependent Variable: Pencegahan Fraud



**d. Uji Autokorelasi**



**Model Summary<sup>b</sup>**

Model	R	R Square	Adjusted R Square	Std. Error of the Estimate	Durbin-Watson
1	.906 <sup>a</sup>	.821	.810	1.53034	2.479

## LAMPIRAN 5

### UJI HIPOTESIS

#### A. Analisis Regresi Berganda

##### 1. Hasil Uji R

**Model Summary<sup>b</sup>**

Model	R	R Square	Adjusted R Square	Std. Error of the Estimate
1	.894 <sup>a</sup>	.799	.790	1.60706

a. Predictors: (Constant), Sistem Pengendalian Internal, Kompetensi Pegawai

b. Dependent Variable: Pencegahan Fraud

##### 2. Uji F

**ANOVA<sup>b</sup>**

Model		Sum of Squares	df	Mean Square	F	Sig.
1	Regression	481.496	2	240.748	93.218	.000 <sup>a</sup>
	Residual	121.384	47	2.583		
	Total	602.880	49			

a. Predictors: (Constant), Sistem Pengendalian Internal, Kompetensi Pegawai

b. Dependent Variable: Pencegahan Fraud

##### 3. Uji T

**Coefficients<sup>a</sup>**

Model		Unstandardized Coefficients		Standardized Coefficients	t	Sig.
		B	Std. Error	Beta		
1	(Constant)	1.204	2.536		.475	.637
	Kompetensi Pegawai	.307	.093	.316	3.297	.002
	Sistem Pengendalian Internal	.669	.101	.636	6.635	.000

a. Dependent Variable: Pencegahan Fraud

## B. Analisis Regresi Moderasi

### 1. Uji R

Model Summary<sup>b</sup>

Model	R	R Square	Adjusted R Square	Std. Error of the Estimate	Durbin-Watson
1	.941 <sup>a</sup>	.885	.872	1.25649	1.912

a. Predictors: (Constant), Sistem Pengendalian Internal\* Moralitas Individu,

Kompetensi Pegawai, Sistem Pengendalian Internal, Moralitas Individu, Kompetensi

Pegawai\*Moralitas Individu

b. Dependent Variable: Pencegahan Fraud

### 2. Uji F



Model		Sum of Squares	df	Mean Square	F	Sig.
1	Regression	533.414	5	106.683	67.573	.000 <sup>a</sup>
	Residual	69.466	44	1.579		
	Total	602.880	49			

a. Predictors: (Constant), Sistem Pengendalian Internal\* Moralitas Individu, Kompetensi

Pegawai, Sistem Pengendalian Internal, Moralitas Individu, Kompetensi Pegawai\*Moralitas

Individu

b. Dependent Variable: Pencegahan Fraud

### 3. Uji T

**Coefficients<sup>a</sup>**

Model		Unstandardized Coefficients		Standardized Coefficients	t	Sig.	Collinearity Statistics	
		B	Std. Error	Beta			Tolerance	VIF
1	(Constant)	6.564	9.313		.705	.485		
	Kompetensi Pegawai	-1.593	.391	-1.641	-4.072	.000	.016	62.016
	Sistem Pengendalian Internal	2.447	.446	2.327	5.483	.000	.015	68.774
	Moralitas Individu	-.251	.298	-.473	-.843	.404	.008	120.583
	Kompetensi Pegawai* Moralitas Individu	.063	.013	4.827	4.923	.000	.003	367.234
	Sistem Pengendalian Internal* Moralitas Individu	-.056	.014	-4.500	-3.980	.000	.002	488.245

a. Dependent Variable: Pencegahan  
Fraud



## LAMPIRAN 6 SURAT



KEMENTERIAN AGAMA  
UNIVERSITAS ISLAM NEGERI (UIN) ALAUDDIN MAKASSAR  
**FAKULTAS EKONOMI DAN BISNIS ISLAM**  
Kampus I : Jl. Sultan Alauddin No. 63 Makassar (0411) 864928 Fax 864923  
Kampus II : Jl. H. M. Yasin Limpo No. 36 Samata Sungguminasa – Gowa Tlp. 841879 Fax 8221400

Nomor : B - 1485 /Un.06/EB/PP.00.9/03/2022  
Sifat : Penting  
Lampiran: -  
Perihal : *Permohonan Izin Penelitian*

Gowa, 28 Maret 2022

Kepada,  
**Yth. UPT P2T BKPM**  
Di,-  
Tempat

Assalamu Alaikum Warohmatullah Wabarokatuh.

Dengan hormat disampaikan bahwa Mahasiswa Fakultas Ekonomi dan Bisnis Islam UIN Alauddin Makassar yang tersebut namanya dibawah ini:

Nama : **Astrina**  
NIM : 90400118006  
Fakultas : Ekonomi dan Bisnis Islam  
Jurusan : Akuntansi  
Semester : VIII (Delapan)  
Alamat : Pinrang

Bermaksud melakukan penelitian dalam rangka penyusunan skripsi sebagai salah satu syarat untuk memperoleh gelar sarjana. Adapun judul skripsinya:

**“Pengaruh Kompetensi Pegawai dan Sistem Pengendalian Internal terhadap Pencegahan Fraud dengan Moralitas Individu sebagai Variabel Moderasi”**

Dengan Dosen pembimbing: **1. Dr. Jamaluddin M, SE., M.SI**  
**2. Suhartono, S.E.,M.SI. Ak**

Untuk maksud tersebut kami mengharapkan kiranya kepada mahasiswa yang bersangkutan dapat diberi izin melakukan penelitian di RSUD Lasinrang kabupaten Pinrang

Demikian harapan kami dan Terima Kasih.

Wassalam  
**Kuasa Dekan**  
Nomor : B -1441 /Un.06/EB/KP.01.2/03/2022  
Tanggal : 25 Maret 2022  
**Wakil Dekan Bid. Kemahasiswaan dan Kerjasama**



Dipindai dengan CamScanner



**PEMERINTAH PROVINSI SULAWESI SELATAN**  
**DINAS PENANAMAN MODAL DAN PELAYANAN TERPADU SATU PINTU**  
**BIDANG PENYELENGGARAAN PELAYANAN PERIZINAN**

Nomor : 29238/S.01/PTSP/2022  
 Lampiran : -  
 Perihal : Izin Penelitian

KepadaYth.  
 Bupati Pinrang  
 c.q Kepala DPMPSTP Kab. Pinrang

di-  
Tempat

Berdasarkan surat Dekan Fak. Ekonomi dan Bisnis Islam UIN Alauddin Makassar Nomor : B-1485/UN.06/EB/PP.00.9/03/2022 tanggal 28 Maret 2022 perihal tersebut diatas, mahasiswa/peneliti dibawah ini:

N a m a : **ASTRINA**  
 Nomor Pokok : 90400118006  
 Program Studi : Akuntansi  
 Pekerjaan/Lembaga : Mahasiswa(S1)  
 Alamat : Jl. H. M. Yasin Limpo No. 36, Gowa

Bermaksud untuk melakukan penelitian di daerah/kantor saudara dalam rangka penyusunan Skripsi, dengan judul :

**" PENGARUH KOMPETENSI PEGAWAI DAN SISTEM PENGENDALIAN INTERNAL TERHADAP  
 PENCEGAHAN FRAUD DENGAN MORALITAS INDIVIDU SEBAGAI VARIABEL MODERASI "**

Yang akan dilaksanakan dari : Tgl. **04 Maret s/d 04 April 2022**

Sehubungan dengan hal tersebut diatas, pada prinsipnya kami *menyetujui* kegiatan dimaksud dengan ketentuan yang tertera di belakang surat izin penelitian.

Dokumen ini ditandatangani secara elektronik dan Surat ini dapat dibuktikan keasliannya dengan menggunakan **barcode**,

Demikian surat izin penelitian ini diberikan agar dipergunakan sebagaimana mestinya.

Diterbitkan di Makassar  
 Pada tanggal : 04 April 2022

**A.n. GUBERNUR SULAWESI SELATAN**  
**Pit. KEPALA DINAS PENANAMAN MODAL DAN PELAYANAN TERPADU**  
**SATU PINTU PROVINSI SULAWESI SELATAN**  
 Selaku Administrator Pelayanan Perizinan Terpadu

**Dra. Hj. SUKARNIATY KONDOLELE, M.M.**

Pangkat : Pembina Utama Madya  
 Nip : 19650606 199003 2 011

Tembusan Yth  
 1. Dekan Fak. Ekonomi dan Bisnis Islam UIN Alauddin Makassar di Makassar;  
 2. *Peringatan*.

SIMAP PTSP 04-04-2022



Jl. Bougenville No.5 Telp. (0411) 441077 Fax. (0411) 448936  
 Website : <http://simap.su.selprov.go.id> Email : [ptsp@su.selprov.go.id](mailto:ptsp@su.selprov.go.id)  
 Makassar 90231







**KEPUTUSAN DEKAN FAKULTAS EKONOMI DAN BISNIS ISLAM  
UIN ALAUDDIN MAKASSAR  
Nomor : 2878 Tahun 2021**

**PEMBIMBING DALAM PENELITIAN DAN PENYUSUNAN SKRIPSI MAHASISWA JURUSAN AKUNTANSI FAKULTAS  
EKONOMI DAN BISNIS ISLAM UIN ALAUDDIN MAKASSAR  
DENGAN RAHMAT TUHAN YANG MAHA ESA :**

Dekan Fakultas Ekonomi dan Bisnis Islam UIN Alauddin Makassar setelah :

- Membaca** : Surat Permohonan Mahasiswa Fakultas Ekonomi dan Bisnis Islam UIN Alauddin Makassar, **Astrina Nim: 90400118006** tertanggal 8 November 2021 untuk mendapatkan Pembimbing Skripsi dengan Judul: **"Pengaruh Kompetensi Aparatur Dan Sistem Pengendalian Internal Terhadap Pencegahan Fraud Dalam Pengelolaan Dana Desa dengan Moralitas Individu Sebagai Variabel Moderasi"**
- Menimbang** : a. Bahwa untuk membantu penelitian dan penyusunan skripsi mahasiswa tersebut, dipandang perlu untuk menetapkan pembimbing/ pembantu pembimbing penyusunan skripsi mahasiswa tersebut diatas.
- b. Bahwa mereka yang ditetapkan dalam surat keputusan dipandang cakap dan memenuhi syarat untuk diserahi tugas sebagai pembimbing/pembantu pembimbing menyusun skripsi mahasiswa tersebut diatas
- Mengingat** : 1. Undang-Undang Nomor 20 Tahun 2003 tentang Sistem Pendidikan Nasional;  
2. Undang-undang Nomor 12 Tahun 2012 tentang Pendidikan Tinggi,  
3. Peraturan Pemerintah Nomor 12 Tahun 2010 yang disempurnakan dengan Peraturan Pemerintah Nomor 66 Tahun 2010  
4. Keputusan Presiden RI Nomor 57 Tahun 2005 tentang Perubahan Status Institute Agama Islam Negeri Alauddin Makassar menjadi Universitas Islam Negeri Alauddin Makassar;  
5. Keputusan Menteri Agama RI Nomor 2 Tahun 2006 tentang Mekanisme Pelaksanaan Pembayaran atas Bahan Anggaran Pendapatan Dan Belanja Negara di Lingkungan Kementerian Agama.  
6. Peraturan Menteri Agama RI Nomor 25 Tahun 2013 dan Peraturan Menteri Agama Nomor 85 Tahun 2013 Tentang Organisasi dan Tata Kerja UIN Alauddin Makassar.  
7. Keputusan Menteri Agama RI Nomor 93 Tahun 2007 tentang Statuta UIN Alauddin Makassar.

**MEMUTUSKAN**

- Pertama** : Mengangkat / Menunjuk Saudara :
1. Dr. Jamaluddin Majid, SE., M.Si
  2. Suhartono, SE., M.Si
- Kedua** : Tugas Pembimbing/ Pembantu Pembimbing dalam Penelitian dan Penyusunan Skripsi Mahasiswa adalah memeriksa draft skripsi dan naskah skripsi, memberi bimbingan, petunjuk-petunjuk, perbaikan mengenai materi, metode, bahasa dan kemampuan menguasai masalah.
- Ketiga** : Segala biaya yang timbul akibat dikeluarkannya surat keputusan ini dibebankan pada anggaran belanja Fakultas Ekonomi Dan Bisnis Islam UIN Alauddin Makassar
- Keempat** : Surat Keputusan ini mulai berlaku sejak tanggal ditetapkan dan apabila dikemudian hari terdapat kekeliruan didalamnya akan diperbaiki sebagaimana mestinya.
- Kelima** : Surat Keputusan ini disampaikan kepada masing-masing yang bersangkutan untuk diketahui dan dilaksanakan dengan penuh tanggungjawab.

Ditetapkan di : Samata-Gowa  
Pada tanggal : 8 November 2021





**KEPUTUSAN DEKAN FAKULTAS EKONOMI DAN BISNIS ISLAM UIN ALAUDDIN MAKASSAR  
NOMOR : 800 TAHUN 2022**

**TENTANG**

**PANITIA DAN TIM PENGUJI SEMINAR PROPOSAL PENELITIAN DAN PENYUSUNAN SKRIPSI MAHASISWA  
A.n.Astrina, NIM : 90400118006  
JURUSAN **Akuntansi** FAKULTAS EKONOMI DAN BISNIS ISLAM UIN ALAUDDIN MAKASSAR  
DENGAN RAHMAT TUHAN YANG MAHA ESA  
DEKAN FAKULTAS EKONOMI DAN BISNIS ISLAM UIN ALAUDDIN MAKASSAR**

- Membaca** : Surat Permohonan Mahasiswa Fakultas Ekonomi dan Bisnis Islam UIN Alauddin Makassar, Nama **Astrina**, NIM: **90400118006** tertanggal 12 Februari 2022 untuk melaksanakan Seminar Proposal Skripsi dengan Judul: "**Pengaruh kompetensi pegawai dan sistem pengendalian internal terhadap pencegahan fraud dalam pengelolaan keuangan dengan moralitas Individu sebagai variabel moderasi (Studi pada Rumah Sakit Hermina Makassar)**".
- Menimbang** : a. Bahwa untuk pelaksanaan dan kelancaran seminar proposal penelitian, perlu dibentuk panitia dan tim penguji seminar proposal penelitian dan penyusunan skripsi  
b. Bahwa mereka yang ditetapkan dalam surat keputusan ini dipandang cakap dan memenuhi syarat untuk diserahi tugas sebagai pembimbing dan penguji penyusunan skripsi mahasiswa tersebut diatas.  
c. Pembimbing dan penguji penyusunan skripsi mahasiswa tersebut diatas.
- Mengingat** : 1. Undang-undang No. 20 Tahun 2003 tentang Sistem Pendidikan Nasional;  
2. Undang-undang No. 12 Tahun 2012 tentang Pendidikan Tinggi;  
3. Peraturan Pemerintah Nomor 12 Tahun 2010 yang disempurnakan dengan Peraturan Pemerintah No. 66 Tahun 2010;  
4. Keputusan Presiden Nomor 57 Tahun 2005 tentang Perubahan Institut Agama Islam Negeri Alauddin menjadi Universitas Islam Negeri Alauddin Makassar;  
5. Keputusan Menteri Agama RI Nomor 2 Tahun 2006 tentang Mekanisme Pelaksanaan Pembayaran atas Bahan Anggaran Pendapatan dan Belanja Negara di Lingkungan Kementerian Agama;  
6. Peraturan Menteri Agama RI. No. 25 Tahun 2013 dan Peraturan Menteri Agama R.I. No 85 Tahun 2013 tentang Organisasi dan Tata Kerja UIN Alauddin Makassar;  
7. Keputusan Menteri Agama RI. Nomor 93 Tahun 2007 tentang Statuta UIN Alauddin Makassar.

**MEMUTUSKAN**


- Menetapkan** : 1. Membentuk Panitia dan Tim Penguji Seminar Proposal penelitian dan penyusunan skripsi, Jurusan **Akuntansi** Fakultas Ekonomi dan Bisnis Islam UIN Alauddin Makassar dengan komposisi:
- Ketua** : Dr. Muh. Wahyuddin Abdullah, SE., M.Si., Ak.  
**Sekretaris** : Memen Suwandi, SE., M.Si.  
**Pembimbing I** : Dr. Jamaluddin M, SE., M.Si.  
**Pembimbing II** : Suhartono, SE., M.Si. Akt  
**Penguji I** : Sumarlin, SE., M.Ak.  
**Penguji II** : Mustafa Umar, S.Ag., M.Ag.  
**Pelaksana** : Nuraeni Hafid
2. Panitia bertugas melaksanakan seminar proposal skripsi, memberi bimbingan, petunjuk-petunjuk, perbaikan mengenai materi, metode, bahasa dan dan kemampuan menguasai masalah penyusunan skripsi  
3. Surat Keputusan ini mulai berlaku sejak tanggal ditetapkan dan apabila dikemudian hari terdapat kekeliruan di dalamnya akan diperbaiki sebagaimana mestinya  
4. Apabila dikemudian hari ternyata terdapat kekeliruan dalam surat keputusan ini akan diubah dan diperbaiki sebagaimana mestinya

Surat Keputusan ini disampaikan kepada yang bersangkutan untuk diketahui dan dilaksanakan dengan penuh tanggungjawab.

Ditetapkan di : **Samata-Gowa**  
Pada tanggal : **18 Maret 2022**



PEMRAKARSA (FAKHIRUNNISA)	KEPALA TATA USAHA ( H. NURMIATI, S.E.,MM)

  
**KEPUTUSAN DEKAN FAKULTAS EKONOMI DAN BISNIS ISLAM UIN ALAUDDIN MAKASSAR**  
**NOMOR : 1448 TAHUN 2022**

**TENTANG**

**PANITIA DAN TIM PENGUJI SEMINAR HASIL PENELITIAN DAN PENYUSUNAN SKRIPSI MAHASISWA**  
**A.n. Astrina, NIM : 90400118006**  
**JURUSAN AKUNTANSI FAKULTAS EKONOMI DAN BISNIS ISLAM UIN ALAUDDIN MAKASSAR**  
**DENGAN RAHMAT TUHAN YANG MAHA ESA**  
**DEKAN FAKULTAS EKONOMI DAN BISNIS ISLAM UIN ALAUDDIN MAKASSAR**

Membaca : Surat Permohonan Mahasiswa Fakultas Ekonomi dan Bisnis Islam UIN Alauddin Makassar, **Astrina, NIM: 90400118006** untuk melaksanakan seminar hasil.

Menimbang : Bahwa untuk pelaksanaan dan kelancaran seminar draft/hasil, perlu dibentuk panitia dan tim penguji seminar hasil dan penyusunan skripsi

Mengingat :

1. Undang-undang No. 20 Tahun 2003 tentang Sistem Pendidikan Nasional;
2. Undang-undang No. 12 Tahun 2012 tentang Pendidikan Tinggi;
3. Peraturan Pemerintah Nomor 12 Tahun 2010 yang disempurnakan dengan Peraturan Pemerintah No. 66 Tahun 2010;
4. Keputusan Presiden Nomor 57 Tahun 2005 tentang Perubahan Institut Agama Islam Negeri Alauddin menjadi Universitas Islam Negeri Alauddin Makassar;
5. Keputusan Menteri Agama RI Nomor 2 Tahun 2006 tentang Mekanisme Pelaksanaan Pembayaran atas Bahan Anggaran Pendapatan dan Belanja Negara di Lingkungan Kementerian Agama;
6. Peraturan Menteri Agama RI No. 25 Tahun 2013 dan Peraturan Menteri Agama RI No 85 Tahun 2013 tentang Organisasi dan Tata Kerja UIN Alauddin Makassar;
7. Keputusan Menteri Agama RI Nomor 93 Tahun 2007 tentang Statuta UIN Alauddin Makassar;

**MEMUTUSKAN**

Menetapkan Pertama : Membentuk Panitia dan Tim Penguji Seminar hasil, Jurusan **AKUNTANSI** Fakultas Ekonomi dan Bisnis Islam UIN Alauddin Makassar dengan komposisi :

**Ketua** : **Dr. Muh. Wahyuddin Abdullah, SE., M.Si., Ak.**  
**Sekretaris** : **Memet Suwandi, SE., M.Si.**  
**Pembimbing** : **Dr. Jamakuddin M, SE., M.Si.**  
**Pembimbing II** : **Suhartono, SE., M.Si. Akt**  
**Penguji I** : **Sumardin, SE., M.Ak.**  
**Penguji II** : **Mustafa Umar, S.Ag., M.Ag.**  
**Pelaksana** : **Nurjidad, S.Ak.**

1. Panitia bertugas melaksanakan seminar hasil, memberi bimbingan, petunjuk-petunjuk, perbaikan mengenai materi, metode, bahasa dan dan kemampuan menguasai masalah penyusunan skripsi;


2. Biaya pelaksanaan seminar hasil penelitian dibebankan kepada anggaran Fakultas Ekonomi dan Bisnis Islam UIN Alauddin Makassar;


3. Apabila dikemudian hari ternyata terdapat kekeliruan dalam surat keputusan ini akan diubah dan diperbaiki sebagaimana mestinya.

Kedua :

1. Panitia bertugas melaksanakan seminar hasil, memberi bimbingan, petunjuk-petunjuk, perbaikan mengenai materi, metode, bahasa;
2. Surat Keputusan ini disampaikan kepada yang bersangkutan untuk diketahui dan dilaksanakan dengan penuh tanggungjawab.

Ditetapkan di : **Semawa-Gowa**  
 Pada tanggal : **21 Juni 2022**  
 Kuasa Dekan  
 Nomor : **S-2315/Un.06/ES/KP.01.2/06/2022**  
 Tanggal : **17 Juni 2022**  
 Wakil Dekan Bid. Adm. Umum, Perencanaan dan Keuangan


  
**RAHMAWATI MUIN**



Tembusan :

1. Rektor UIN Alauddin Makassar di Semawa-Gowa
2. Para Wakil di Fakultas Ekonomi dan Bisnis Islam
3. Asli

PEMRAKARS (Fahrunnisa, SE)	KEPALA TATA USAHA (Hj. Nurmiati, S.E., M.M)
-------------------------------	--

  
**KEPUTUSAN DEKAN FAKULTAS EKONOMI DAN BISNIS ISLAM**  
**UIN ALAUDDIN MAKASSAR**  
**NOMOR : 1794 TAHUN 2022**  
**TENTANG**  
**PANITIA DAN TIM PENGUJI MUNAQASYAH**  
**JURUSAN AKUNTANSI FAKULTAS EKONOMI DAN BISNIS ISLAM**  
**DENGAN RAHMAT TUHAN YANG MAHA KUASA**  
**DEKAN FAKULTAS EKONOMI DAN BISNIS ISLAM UIN ALAUDDIN MAKASSAR**

**Membaca** : Surat pemahaman : Astina  
NIM : 70400118004  
Tanggal : 5 Juli 2022  
Mahasiswa Jurusan : AKUNTANSI

**Menimbang** : 1. Bahwa Saudara tersebut diatas telah memenuhi persyaratan ujian Skripsi/ Munaqasyah  
2. Bahwa untuk pelaksanaan dan kelancaran ujian/ Munaqasyah perlu dibantu panitia ujian.

**Mengingat** : 1. Undang-undang No. 20 Tahun 2003 tentang Sistem Pendidikan Nasional  
2. Peraturan Pemerintah Nomor 60 Tahun 1999 tentang Pendidikan Tinggi  
3. Keputusan Presiden Nomor 57 Tahun 2005 tentang Perubahan IKN Alauddin menjadi UIN Alauddin Makassar  
4. Keputusan Menteri Agama RI Nomor 2 Tahun 2006 tentang Mekanisme Pelaksanaan Pembayaran atas Bahan Anggaran Pendapatan dan Belanja Negara di Lingkungan Kementerian Agama  
5. Keputusan Menteri Agama RI No. 5 Tahun 2006 tentang Organisasi dan Tata Kerja UIN Alauddin Makassar  
6. Keputusan Menteri Agama RI Nomor 93 Tahun 2007 tentang Statuta UIN Alauddin Makassar  
7. Keputusan Menteri Keuangan No. 333/05/2008 tentang penetapan UIN Alauddin Makassar pada Departemen Agama sebagai Instansi Pemerintah yang menerapkan pengelolaan Badan Layanan Umum (BLU)  
8. Surat Keputusan Rektor UIN Alauddin Nomor 241 B Tahun 2010 Tentang Pedoman Edukat UIN Alauddin

**MEMUTUSKAN**


**Menetapkan** : 1. Membentuk Panitia Ujian Skripsi/ Munaqasyah Fakultas Ekonomi dan Bisnis Islam UIN Alauddin Makassar dengan komposisi:

**Ketua** : Prof. Dr. H. Abustani Iyas, M.Ag  
**Sekretaris** : Dr. Muh. Wahyuddin Abdullah, SE, M.Si, Ak.  
**Penguji I** : Sumartin, SE, M.Ak.  
**Penguji II** : Mustafa Umar, S.Ag., M.Ag.  
**Pembimbing I** : Dr. Jamaluddin M. SE, M.Si.  
**Pembimbing II** : Suhartono, SE, M.Si, Ak.  
**Pelaksana** : Nurjannah, S.Ak.

2. Panitia bertugas melaksanakan ujian Skripsi/Munaqasyah bagi saudara yang namanya tersebut diatas.  
3. Biaya pelaksanaan ujian dibebankan kepada anggaran Fakultas Ekonomi dan Bisnis Islam UIN Alauddin Makassar.  
4. Apabila dikemudian hari ternyata terdapat kekeliruan dalam surat keputusan ini akan diubah dan diperbaiki sebagaimana na mestinya.

Keputusan ini disampaikan kepada yang bersangkutan untuk diketahui dan dilaksanakan dengan penuh rasa tanggung jawab.

Ditetapkan di : Samata-Gowa  
Pada tanggal : 6 Juli 2022  
Dekan

  
**AKUNTANSI**

PEMERKASA PEKANTUNGAN	KEPALA TATA USAHA (H. NURMANTI, S.S. MM)
--------------------------	---

## RIWAYAT HIDUP



Astrina adalah nama penulis skripsi ini. Lahir pada tanggal 14 januari 2000, di pinrang tepatnya di desa mattombong kecamatan mattiro some kabupaten pinrang provinsi sulawesi selatan. Penulis merupakan anak bungsu dari 3 bersaudara, dan dilahirkan dari pasangan Drs. Muh Tahang dan Hj. Darmawati. Penulis pertama kali masuk pendidikan di SD Negeri 244 kemudian penulis melanjutkan pendidikan ke jenjang SMP

SMP Negeri 4 Pinrang. Kemudian penulis melanjutkan ke SMK Negeri 1 Pinrang dan pada tahun 2018 penulis terdaftar sebagai mahasiswa di Universitas Islam Negeri Alauddin Makassar Fakultas Ekonomi dan Bisnis Islam dengan Jurusan Akuntansi.

Dengan ketekunan, kesabaran, dan motivasi yang tinggi untuk terus belajar dan berusaha. Dengan rasa syukur Alhamdulillah Penulis telah berhasil menyelesaikan pengerjaan tugas akhir skripsi ini serta dukungan dari teman-teman dan doa yang tak henti-hetinya dari kedua orangtua. Semoga dengan penulisan tugas akhir ini mampu memberikan kontribusi positif bagi dunia pendidikan dan ilmu yang penulis peroleh berkah dan bisa bermanfaat bagi orang yang membutuhkannya.

Akhir kata penulis tak henti-hentinya mengucapkan rasa syukur yang sebesar-besarnya atas terselesainya skripsi yang berjudul **Pengaruh Kompetensi Pegawai & Sistem Pengendalian Internal dengan Moralitas Individu Sebagai Variabel Moderasi (Studi pada RSUD Lasinrang Kabupaten Pinrang)**