

**PENGARUH LITERASI KEUANGAN, INKLUSI KEUANGAN
DAN ADOPSI *E-COMMERCE* TERHADAP KINERJA
UMK DI KOTA MAKASSAR**



Diajukan untuk Memenuhi Salah Satu Syarat Meraih Gelar Sarjana Manajemen
Pada Jurusan Manajemen Fakultas Ekonomi dan Bisnis Islam
Universitas Alauddin Makassar

Oleh :

MUHAMMAD RIFALDI
90200119041

**JURUSAN MANAJEMEN
FAKULTAS EKONOMI DAN BISNIS ISLAM
UNIVERSITAS ISLAM NEGERI ALAUDDIN MAKASSAR
2023**

PERNYATAAN KEASLIAN SKRIPSI

Mahasiswa yang bertanda tangan dibawah ini:

Nama : Muhammad Rifaldi
Nim : 90200119041
Tempat/Tgl. Lahir : Tombolo Pao, 21 Mei 2001
Konsentrasi : Manajemen Keuangan
Jurusan : Manajemen
Fakultas : Ekonomi dan Bisnis Islam
Alamat : Jln Dg Tata 3 Lr 2 No 6 Makassar
Judul : Pengaruh Literasi Keuangan, Inklusi Keuangan dan Adopsi

E-Commerce Terhadap Kinerja UMK Di Kota Makassar

Menyatakan dengan sesungguhnya dan penuh kesadaran bahwa skripsi ini benar dan hasil karya sendiri. Jika kemudian hari terbukti bahwa ia merupakan duplikat, tiruan atau dibuat orang lain, sebagian atau seluruhnya, maka skripsi ini dan gelar yang diperoleh karenanya batal demi hukum.

Samata-Gowa, Mei 2023

Penyusun

Muhammad Rifaldi
Nim 90200119041



KEMENTERIAN AGAMA
UNIVERSITAS ISLAM NEGERI ALAUDDIN MAKASSAR
FAKULTAS EKONOMI DAN BISNIS ISLAM

Kampus I : Jl. Sultan Alauddin No. 63 Makassar ■ (0411) 864924, Fax. 864923
Kampus II : Jl. H.M. Yasin Limpo Romangpolong – Gowa . ■ 424835, Fax424836

PENGESAHAN ARTIKEL/SKRIPSI

Skripsi ini berjudul “Pengaruh Literasi Keuangan, Inklusi Keuangan Dan Adopsi E-Commerce Terhadap Kinerja UMK Di Kota Makassar” yang disusun oleh Muhammad Rifaldi, Nim 90200119041 Mahasiswa Jurusan Manajemen Fakultas Ekonomi Dan Bisnis Islam UIN Alauddin Makassar, telah diuji dan dipertahankan dalam sidang munaqasyah yang diselenggarakan pada tanggal 30 Maret 2023 bertepatan dengan 08 Ramadhan 1444 H, dan dinyatakan telah dapat diterima sebagai salah satu syarat untuk memperoleh gelar Sarjana Ekonomi pada Fakultas Ekonomi dan Bisnis Islam.

Samata-Gowa, 30 Maret 2023
08 Ramadhan 1444 H

DEWAN
PENGUJI

Ketua : Prof. Dr. H. Abustani Ilyas, M.Ag. (.....)

Sekretaris : Dr. Muh Wahyuddin Abdullah, SE, M.Si., Ak. (.....)

Penguji I : Dr. Murtiadi Awaluddin, M.Si. (.....)

Penguji II : Dr. Hj. Wahidah Abdullah, S.Ag., M.Ag. (.....)

Pembimbing I : Dr. Hj. Rika Dwi Ayu Parmitasari, SE., M.Comm. (.....)

Pembimbing II : Rusnawati, S.E., MM. (.....)

Diketahui oleh:
Dekan Fakultas Ekonomi dan Bisnis Islam UIN
Alauddin Makassar

Prof. Dr. H. Abustani Ilyas, M.Ag.
NIP.19661130 199303 1 003

KATA PENGANTAR

بِسْمِ اللَّهِ الرَّحْمَنِ الرَّحِيمِ

Segala puji dan syukur kepada Allah SWT yang telah melimpahkan rahmat dan karunia-Nya kepada penulis, sehingga penulis bisa menyelesaikan skripsi ini. Skripsi ini dapat terselesaikan walaupun dalam bentuk sederhana. Pernyataan rasa syukur kepada sang Khalik atas hidayah-Nya yang diberikan dalam mewujudkan karya ini tidak dapat penulis lukiskan dengan kalimat apapun kecuali dengan hanya menyadari betapa kecilnya diri ini dihadapan-Nya.

Shalawat dan juga salam senantiasa tercurah kepada Junjungan kita semua Nabi Muhammad SAW yang mengantarkan manusia dari kegelapan ke zaman yang terang benderang. Penulis menyadari bahwa banyak kekurangan yang terdapat dalam skripsi ini, maka penulis bersikap positif dalam menerima saran maupun kritikan yang sifatnya membangun.

Skripsi dengan judul **“Pengaruh Literasi Keuangan, Inklusi Keuangan, dan Adopsi *E-Commerce* Terhadap Kinerja UMK Di Kota Makassar”** penulis hadirkan sebagai satu persyaratan untuk menyelesaikan studi S1 dan memperoleh gelar Sarjana Manajemen di Universitas Islam Negeri Alauddin Makassar.

Sejak awal terlintas dalam pikiran penulis akan adanya hambatan dan rintangan, namun dengan adanya bantuan moril maupun materil dari segenap pihak yang telah menyampaikan terima kasih yang sebesar-besarnya kepada segenap pihak yang telah membantu penyelesaian skripsi ini.

Secara khusus penulis menyampaikan terima kasih kepada kedua orang tua tercinta Ayah saya **Hariato** dan Ibu saya **Ramlah** yang telah melahirkan, mengasuh, membesarkan dan mendidik penulis sejak kecil dengan sepenuh hati dalam buaian kasih sayang, atas semua curahan doa, semangat dan dukungan sehingga penulis sampai pada titik ini, serta kontribusi dari berbagai pihak. Oleh sebab itu, pada kesempatan ini penulis ingin menyampaikan ucapan terima kasih kepada:

1. **Bapak Prof. H. Hamdan Juhannis, M.A., Ph.D.**, selaku Rektor UIN Alauddin Makassar, beserta Wakil Rektor I (**Bapak Prof. Dr. Mardan, M.Ag.**), Wakil Rektor II (**Bapak Dr. Wahyuddin, M.Hum.**), Wakil Rektor III (**Bapak Prof. Dr. Darussalam, M.Ag.**), dan Wakil Rektor IV (**Bapak Dr. H. Kamaluddin Abunawas, M.Ag.**), yang selama ini berusaha memajukan Universitas Islam Negeri Alauddin Makassar dan memberikan bantuan fisik maupun material serta memberikan fasilitas dalam proses perkuliahan.
2. **Bapak Prof. Dr. H. Abustani Ilyas, M.Ag.**, selaku Dekan Fakultas Ekonomi dan Bisnis Islam, beserta Wakil Dekan I (**Bapak Dr. Muh. Wahyuddin Abdullah, S.E., M.Si., Ak.**), Wakil Dekan II (**Ibu Dr. Hj. Rahmawati Muin, M.Ag.**), dan Wakil Dekan III (**Bapak Dr. Amiruddin K, M.E.I.**) Fakultas Ekonomi dan Bisnis Islam UIN Alauddin Makassar.
3. **Ibu Dr. Hj. Rika Dwi Ayu Parmitasari, S.E., M.Comm.** dan **Bapak Dr. Alim Syahriati, S.E., M.Si.**, selaku Ketua dan Sekertaris Jurusan Manajemen UIN Alauddin Makassar atas arahan yang telah diberikan selama proses perkuliahan sampai selesai.

4. **Ibu Dr. Hj. Wahidah Abdullah, S.Ag., M.ag.** selaku Penasehat Akademik (PA) yang telah memberikan pengarahan dan masukan selama proses perkuliahan.
5. **Ibu Dr. Hj. Rika Dwi Ayu Parmitasari, S.E., M.Comm** dan **Ibu Rusnawati, S.E., MM.** selaku pembimbing I dan pembimbing II, yang telah banyak meluangkan waktunya baik berupa bantuan, saran, dan nasehatnya serta membimbing dengan penuh kesabaran sehingga skripsi ini dapat terselesaikan
6. **Bapak Dr. Murtiadi Awaluddin, M.Si** dan **Ibu Dr. Hj. Wahidah Abdullah, S.Ag., M.ag.** selaku penguji I dan penguji II, yang telah memberikan nasihat, masukan serta saran sehingga skripsi penulis dapat lebih baik lagi.
7. Segenap Dosen Fakultas Ekonomi dan Bisnis Islam Universitas Islam Negeri (UIN) Alauddin Makassar yang telah memberikan Ilmu pengetahuan kepada penulis.
8. Segenap Staf Tata Usaha serta Akademik Fakultas ekonomi dan Bisnis Islam, yang telah memberikan kemudahan dalam menyelesaikan masalah administrasi perkuliahan.
9. Seluruh responden yang telah membantu penulis dalam mengisi kuesioner yang telah dibagikan.
10. Kepada pemilik Nim 90200119015 yang telah kebersamai penulis pada hari-hari yang tidak mudah selama proses pengerjaan Tugas Akhir. Terima kasih telah menjadi rumah yang tidak hanya berupa tanah dan bangunan. Tetap kebersamai dan tidak tunduk pada apa-apa. Tabah sampai akhir.

11. Sahabat seperjuangan penulis saat mulai kuliah Nasdi, Fadil, Ikhsan, Fikri, dan Ilham yang tak henti-hentinya memberi semangat sampai penulis menyelesaikan strata satu.
12. Teman terdekat penulis Squad Claine Trickster terkhusus Niamat yang selalu membukakan kostnya saat penulis lambat pulang kerumahnya.
13. Segenap teman Jurusan Manajemen 2019 khususnya Manajemen A, B dan Manajemen Keuangan yang telah memberikan dukungan, semangat, hiburan, serta suka duka dikelas yang tak pernah penulis lupakan. Terimah kasih untuk segala ceritanya.
14. Semua pihak yang telah membantu dalam penyusunan Skripsi ini yang tidak dapat disebutkan satu persatu terimah kasih atas semuanya.

Akhirnya dengan segala keterbukaan dan ketulusan, skripsi ini penulis persembahkan sebagai upaya maksimal dan memenuhi salah satu persyaratan untuk memperoleh gelar Sarjana Manajemen pada UIN Alauddin Makassar dan semoga skripsi yang penulis persembahkan ini bermanfaat. Kiranya dengan semakin bertambahnya wawasan dan pengetahuan, kita semakin menyadari bahwa Allah adalah sumber ilmu pengetahuan sehingga dapat menjadi manusia yang bertakwa kepada Allah Subhanahu Wa Ta'ala.

Penulis

Muhammad Rifaldi
90200119041

DAFTAR ISI

| | |
|--|-----------|
| DAFTAR ISI | 9 |
| DAFTAR TABEL | 11 |
| DAFTAR GAMBAR | 12 |
| ABSTRAK | 13 |
| BAB I PENDAHULUAN | 14 |
| A. Latar Belakang | 14 |
| B. Rumusan Masalah | 25 |
| C. Hipotesis | 25 |
| D. Definisi Operasional | 30 |
| E. Penelitian Terdahulu | 32 |
| F. Tujuan dan Manfaat Penelitian | 34 |
| BAB II TINJAUAN TEORITIS | 37 |
| A. Theory Perceived Usefulness (Kegunaan yang Dirasakan) | 37 |
| B. The Entrepreneurship of Resource-Based Theory | 37 |
| C. Literasi Keuangan | 41 |
| D. Inklusi keuangan | 44 |
| E. Pengertian Adopsi E-Commerce | 46 |
| F. Kinerja UMK..... | 51 |
| G. Kerangka Berpikir | 54 |
| BAB III METODOLOGI PENELITIAN | 55 |
| A. Jenis Penelitian | 55 |
| B. Lokasi penelitian | 55 |
| C. Pendekatan penelitian | 55 |
| D. Populasi dan sampel..... | 56 |
| E. Jenis dan sumber data penelitian | 57 |
| F. Metode pengumpulan data..... | 57 |
| G. Instrumen Penelitian | 59 |
| H. Teknik Analisis Data..... | 60 |

| | | |
|---|--|-----------|
| 1. | Analisis Outer Model..... | 61 |
| 2. | Analisis inner model | 63 |
| 3. | Pengujian Hipotesis | 64 |
| BAB IV HASIL ANALISIS DAN PEMBAHASAN | | 65 |
| A. | Objek Penelitian | 65 |
| 1. | Profil kantor Dinas Koperasi dan Usaha Kecil (UMK) Kota Makassar | 65 |
| 2. | Visi dan Misi | 66 |
| 3. | Iklim UMK di kota Makassar | 67 |
| B. | Karakteristik Responden..... | 69 |
| 1. | Karakteristik Responden berdasarkan Jenis Kelamin..... | 70 |
| 2. | Karakteristik Responden Berdasarkan Umur | 70 |
| 3. | Karakteristik Responden Berdasarkan Penghasilan Perbulan..... | 71 |
| C. | Hasil Analisis Data..... | 72 |
| D. | Pembahasan Hasil Penelitian..... | 84 |
| 1. | Pengaruh Literasi Keuangan, Inklusi Keuangan dan Adopsi <i>E-Commerce</i> terhadap Kinerja UMK | 84 |
| 2. | Pengaruh Literasi Keuangan terhadap Kinerja UMK..... | 85 |
| 3. | Pengaruh Inklusi Keuangan terhadap Kinerja UMK..... | 87 |
| 4. | Pengaruh Adopsi <i>E-Commerce</i> terhadap Kinerja UMK | 88 |
| BAB V PENUTUP..... | | 91 |
| A. | Kesimpulan..... | 91 |
| B. | Saran | 92 |
| DAFTAR PUSTAKA..... | | 94 |

DAFTAR TABEL

| | |
|--|----|
| Tabel 1.1 Perbedaan Kriteria UU UMK dengan PP UMK..... | 14 |
| Tabel 1.2 Jumlah UMK di Kota Makassar | 16 |
| Tabel 1.3 Penelitian Terdahulu | 31 |
| Tabel 2.1 Teori Sumber Daya Kewirausahaan..... | 38 |
| Tabel 3.1 Alternatif jawaban dengan Skala Likert..... | 57 |
| Tabel 3.2 Instrumen Penelitian..... | 58 |
| Tabel 4.1 Program Pendukung Dinas Koperasi dan UMK | 67 |
| Tabel 4.2 UMK di Kota Makassar | 68 |
| Tabel 4.3 Karakteristik Responden Berdasarkan Jenis Kelamin | 69 |
| Tabel 4.4 Karakteristik Responden Berdasarkan Umur | 70 |
| Tabel 4.5 Karakteristik Responden Berdasarkan Penghasilan Perbulan | 70 |
| Tabel 4.6 Awal Outer Loading (<i>Measurement Model</i>)..... | 72 |
| Tabel 4.7 Modifikasi Outer Loading (<i>Measurement Model</i>) | 73 |
| Tabel 4.8 AVE (<i>Average Variance Extracted</i>) | 74 |
| Tabel 4.9 <i>Cross Loadings</i> | 75 |
| Tabel 4.10 <i>Fornell Larcker Criterion</i> | 76 |
| Tabel 4.11 <i>Cronbach Alpha and Composite Reliability</i> | 77 |
| Tabel 4.12 Ringkasan Hasil <i>Measurement Models</i> | 78 |
| Tabel 4.13 Hasil <i>R-square</i> | 79 |
| Tabel 4.14 Hasil Uji F (Simultan) | 80 |
| Tabel 4.15 Hasil Uji Hipotesis | 81 |

DAFTAR GAMBAR

| | |
|---------------------------------|----|
| Gambar 2.1 Kerangka Fikir | 53 |
| Gambar 4.1 Model Struktur | 79 |



ABSTRAK

Nama : Muhammad Rifaldi

Nim : 90200119041

Judul : Pengaruh Literasi Keuangan, Inklusi Keuangan, dan Adopsi *E-Commerce* Terhadap Kinerja UMK di Kota Makassar

Kinerja UMK merupakan keberhasilan suatu organisasi yang mewujudkan sasaran yang strategis yang telah ditetapkan sebelumnya dengan perilaku yang akan diharapkan oleh suatu organisasi tersebut. UMK di kota makassar masih banyak yang belum mengerti atau belum menerapkan literasi keuangan, inklusi keuangan dan adopsi Adopsi *E-Commerce* padahal 3 elemen tersebut dapat meningkatkan kinerja UMK. Penelitian ini bertujuan mengetahui apakah Pengaruh literasi keuangan, inklusi keuangan dan Adopsi *E-Commerce* terhadap kinerja umk di kota Makassar.

Penelitian ini menggunakan data primer dan data skunder, teknik pengambilan sampel dalam penelitian ini yaitu menggunakan teknik penarikan sampel non probabilitas (*non probability*) dengan menggunakan rumus Hair, sehingga jumlah sampel dalam penelitian ini sebanyak 200 responden. Jenis penelitian ini adalah penelitian korelasi atau korelasional dengan pendekatan kuantitatif, teknik analisis data dalam penelitian ini yaitu menggunakan *Structural Equation Modelling* (SEM) dengan menggunakan bantuan SmartPLS versi 4.0 *for windows*, yang diarahkan untuk menjawab rumusan masalah atau hipotesis yang telah dirumuskan dalam penelitian ini serta digunakan untuk menguji hubungan variabel literasi keuangan, inklusi keuangan dan Adopsi *E-Commerce* terhadap kinerja umk yang diarahkan untuk menjawab rumusan masalah atau hipotesis yang telah dirumuskan dalam penelitian ini.

Hasil dari penelitian yang telah dilakukan menunjukkan bahwa literasi berpengaruh positif dan signifikan terhadap kinerja UMK, inklusi keuangan berpengaruh positif dan signifikan terhadap kinerja UMK dan Adopsi *E-Commerce* berpengaruh positif dan signifikan terhadap kinerja UMK di Kota Makassar.

Kata kunci : Literasi Keuangan, Inklusi Keuangan, Adopsi *E-Commerce*, dan Kinerja UMK

BAB I

PENDAHULUAN

A. Latar Belakang

Usaha Mikro dan Kecil (UMK) merupakan salah satu pilar utama perekonomian nasional yang berwawasan kemandirian memiliki potensi besar untuk meningkatkan kesejahteraan. Peranan UMK terutama sejak krisis moneter tahun 1997 dapat dipandang sebagai media penyelamat dalam proses pemulihan ekonomi nasional, UMK mampu menjadi prioritas atau tulang punggung sistem ekonomi kerakyatan untuk mengurangi masalah kemiskinan dan pengangguran, selain itu UMK juga berperan dalam pendistribusian hasil-hasil pembangunan. Yang dari masa ke masa kebutuhan masyarakat semakin meningkat (Setyorini dan Nurhayaty, 2019).

UMK terbukti sangat berkontribusi dalam meningkatkan perekonomian di Indonesia. Perekonomian di Indonesia secara nasional menunjukkan bahwa kegiatan UMK merupakan usaha yang konsisten dan mampu berkembang, fakta menunjukkan bahwa kesempatan kerja yang diciptakan oleh kelompok UMK tersebut jauh lebih banyak dibandingkan tenaga kerja yang bisa diserap oleh usaha besar. Selain sebagai salah satu alternatif penyediaan lapangan kerja baru, UMK berperan baik dalam mendorong laju pertumbuhan ekonomi dan sebagai program pengentasan kemiskinan maupun penyerapan tenaga kerja, UMK merupakan suatu bentuk usaha kecil masyarakat yang pendiriannya berdasarkan inisiatif seseorang. Sebagian besar masyarakat beranggapan bahwa UMK hanya menggunakan pihak-pihak tertentu saja (Bahri *et al.*, 2019).

Padahal UMK sangat berperan dalam mengurangi tingkat pengangguran yang ada di Indonesia. UMK dapat menyerap banyak tenaga kerja yang masih menganggur, selain itu mereka juga memanfaatkan berbagai sumber daya alam yang potensial di suatu daerah yang belum diolah secara komersial. Kriteria Usaha Mikro, Kecil dan Menengah (UMK) menurut UU nomor 11 Tahun 2020 tentang Cipta Kerja (UU Cipta Kerja), kriteria UMK yang baru diatur di dalam Pasal 35 hingga Pasal 36 PP UMK. Berdasarkan pasal tersebut, UMK dikelompokkan berdasarkan kriteria modal usaha atau hasil penjualan tahunan. Kriteria UMK dalam pasal 6 UU UMK diatur berbeda secara signifikan dalam PP UMK (Perlindungan dan Pemberdayaan). Sebagai perbandingan, berikut ini adalah perbedaannya:

Tabel 1.1
Perbedaan Kriteria UU UMKM dengan PP UMKM

| INDIKATOR | UU UMKM | PP UMKM |
|----------------------------------|--|--|
| Pengelompokan UMKM | UMKM dikelompokkan berdasarkan kekayaan bersih atau hasil penjualan tahunan. Kekayaan bersih ialah jumlah aset setelah dikurangi dengan hutang atau kewajiban. | UMKM dikelompokkan berdasarkan kriteria modal usaha atau hasil penjualan tahunan. Modal usaha merupakan modal sendiri dan modal pinjaman untuk menjalankan kegiatan usaha. |
| Kekayaan Bersih Atau Modal Usaha | 1. Usaha Mikro: paling banyak Rp 50 juta | 1. Usaha Mikro: paling banyak Rp 1 miliar |

| | | |
|-------------------------|--|---|
| | <p>2. Usaha Kecil: lebih dari Rp 50 juta-paling banyak Rp 500 juta</p> <p>3. Usaha Menengah: lebih dari Rp 500 juta-paling banyak Rp 10 miliar</p> <p>Diluar tanah dan bangunan tempat usaha.</p> | <p>2. Usaha Kecil: lebih dari Rp1 Miliar-paling banyak Rp 5 miliar</p> <p>3. Usaha Menengah: lebih dari Rp 5 miliar-paling banyak Rp 10 miliar</p> <p>Diluar tanah dan bangunan tempat usaha.</p> |
| Hasil Penjualan Tahunan | <p>1. Usaha Mikro: paling banyak Rp 300 juta</p> <p>2. Usaha Kecil: lebih dari Rp 300 juta-paling banyak Rp 2,5 miliar</p> <p>3. Usaha Menengah: lebih dari Rp 2,5 miliar-paling banyak Rp 50 miliar</p> | <p>1. Usaha Mikro: paling banyak Rp2 Miliar</p> <p>2. Usaha Kecil: lebih dari Rp 2 miliar-paling banyak Rp 15 miliar</p> <p>3. Usaha Menengah: lebih dari Rp 15 miliar-paling banyak Rp 50 miliar</p> |

Sumber:(<https://kontrakhukum.com> 12 Desember 2022)

Berdasarkan tabel diatas UMK digolongkan berdasarkan jumlah aset dan omset yang dimiliki oleh sebuah usaha. Menurut sumber Kementerian Koperasi dan UMK tahun 2013-2015 bahwa UMK masih menjadi pelaku mayoritas dalam bidang usaha yakni dari 54.114.821 unit usaha tahun 2015, sedangkan sektor Usaha Besar hanya mencapai sekitar 3.262.023 tenaga kerja pada tahun 2015, Kota

Makassar merupakan Ibukota Provinsi Sulawesi Selatan, yang boleh dikatakan memiliki jumlah UMK tergolong besar.

Tabel 1.2

Jumlah UMK di Kota Makassar 2020-2021

| No | Kecamatan | Perdagangan | Sektor | | | Total |
|---------------|-----------|-------------|---------------------|--------------------|------------------------|-------------|
| | | | Aneka Usaha Lainnya | Industri Pertanian | Industri Non-Pertanian | |
| 1 | Makassar | 543 | 73 | 96 | 216 | 928 |
| 2 | Bontoala | 393 | 80 | 108 | 295 | 876 |
| 3 | Mamajang | 253 | 55 | 60 | 194 | 562 |
| 4 | Tamalate | 356 | 65 | 111 | 196 | 728 |
| 5 | Rappocini | 667 | 58 | 113 | 148 | 986 |
| 6 | Mariso | 416 | 53 | 112 | 155 | 736 |
| Jumlah | | 2628 | 384 | 600 | 1204 | 4816 |

Sumber : Dinas Koperasi dan UMK Kota Makassar 2021

Berdasarkan tabel diatas menunjukkan bahwa jumlah UMK di kota Makassar yang berhasil terdaftar di Dinas Koperasi berjumlah 4816 UMK dengan dominasi sektor usaha berasal dari bidang perdagangan dan paling sedikit dari sektor usaha lainnya yakni sejumlah 384. Selain itu dapat diketahui jika Kecamatan Rappocini yakni terdapat 986 usaha. Tahun 2019 sebelum pandemi Covid-19 dengan tahun 2021 setelah pandemi Covid-19 menunjukkan bahwa pelaku UMK di Kota Makassar mengalami peningkatan 49 usaha, sedangkan pada usaha kecil meningkat 51 pelaku usaha, hal itu didasari karena berbagai faktor salah satunya yang paling utama banyaknya pekerja Swasta di masa pademi yang dirumahkan membangun usaha untuk bertahan dan menyambung hidupnya pada masa pandemi. Penelitian

yang dilakukan oleh Kasendah dan Wijayangka (2019) menyatakan bahwa untuk mengukur tingkat keberhasilan dari kinerja UMK dapat dilihat dari indikator pertumbuhan keuntungan, pertumbuhan jumlah pelanggan, pertumbuhan jumlah penjualan dan pertumbuhan jumlah aset.

Peningkatan jumlah UMK pada tahun 2021 di Kota Makassar mengharuskan UMK juga mengetahui Literasi keuangan yang menjadi pertimbangan penting bagi UMK untuk terus bertahan ditengah ketatnya persaingan terlebih lagi dimasa pandemi, karena dalam literasi keuangan tersedia berbagai macam cara serta pengetahuan untuk menjadikan seseorang cerdas dalam mengelola keuangannya (Mendari dan Soejono, n.d.). literasi keuangan dapat diartikan sebagai suatu rangkaian proses atau kegiatan untuk meningkatkan pengetahuan (*knowledge*), keterampilan (*skill*) dan keyakinan (*confidence*) konsumen maupun masyarakat agar mereka mampu mengelola keuangan pribadi dengan lebih baik, dengan definisi seperti ini, masyarakat diberikan bekal edukasi yang memadai dan mencukupi untuk mengambil keputusan keuangan dengan lebih baik, dengan definisi seperti ini, masyarakat diberikan bekal edukasi yang memadai dan mencukupi untuk mengambil keputusan keuangan dengan lebih baik, sesuai dengan apa yang mereka butuhkan dan memberikan manfaat yang lebih besar.

Otoritas jasa keuangan (2017) menyatakan bahwa dengan adanya pengetahuan tentang literasi keuangan bisa memberikan pemahaman tentang pengelolaan pengetahuan untuk mencapai kehidupan yang lebih baik dimasa yang akan datang. Literasi keuangan juga berperan penting dalam kehidupan untuk mengambil keputusan seperti menabung ataupun berinvestasi untuk mencapai

tujuan yang sudah ditentukan sebelumnya. Melalui pengelolaan yang baik, masyarakat akan dapat mengelola keuangan dengan baik sehingga kesejahteraan ekonomi dapat tercapai. Hasil survei yang dilakukan OJK di Indonesia literasi keuangan hanya meningkat 8,33% yang semula 29,7% pada tahun 2019 dan menjadi 38,03% pada tahun 2022 masyarakat Indonesia yang melek keuangan. Hal ini menunjukkan bahwa pengetahuan keuangan masyarakat Indonesia masih rendah, terkhususnya pelaku UMK di Kota Makassar sangat kurang mendapatkan pengetahuan keuangan, sehingga tidak adanya akses layanan keuangan pada usahanya. Berdasarkan data Otoritas Jasa Keuangan (OJK), hanya sekitar 200.000 orang yang melek keuangan atau 14,2% dari total penduduk Makassar yang mencapai 1,4 juta orang (<https://finansial.bisnis.com> 06 Agustus 2022).

Selain literasi keuangan, Inklusi keuangan juga berpengaruh terhadap kinerja UMK, Menurut Soetiono dan Setiawan (2018) dalam bukunya menjelaskan bahwa inklusi keuangan adalah seluruh upaya dalam meniadakan segala bentuk hambatan terhadap akses masyarakat di dalam pemanfaatan layanan jasa keuangan dengan biaya terjangkau. Peningkatan literasi keuangan juga perlu diimbangi dengan peningkatan inklusi keuangan yang diwujudkan melalui ketersediaan akses masyarakat terhadap lembaga, produk dan layanan jasa keuangan serta ketersediaan produk dan layanan jasa keuangan yang sesuai dengan kebutuhan dan kemampuan konsumen atau masyarakat. Inklusi keuangan dirasa sangat mempengaruhi kinerja UMK, karena tanpa adanya pemahaman yang memadai terkait keuangan serta kemudahan akses layanan keuangan, pelaku UMK akan mengalami kesulitan saat

pembuatan keputusan yang berkaitan dengan perencanaan keuangan usahanya (Julito, 2021).

Kesesuaian produk dan layanan jasa keuangan tersebut dapat memberikan manfaat lebih besar bagi kinerja UMK. Kini banyak pihak perbankan yang bekerja sama dengan pihak Adopsi *E-Commerce* untuk meningkatkan daya jual beli kepada masyarakat, salah satu pihak perbankan yang menjalin kerjasama ialah Bank Central Asia Tbk yang membukukan total *disbursement of digital partnership* mencapai Rp 145,76 miliar melalui berbagai skema pembiayaan, selain itu Bank Negara Indonesia (BNI) menggarap bisnis *PayLater* dengan menggandeng Traveloka dan Shopee. BNI mencatatkan debit *PayLater* senilai Rp 118 miliar pada September 2021, adapun total penyaluran kredit yang sudah disampaikan via *PayLater* ini sudah mencapai Rp 325 miliar. Produk dan layanan jasa keuangan formal yang dapat diakses dan dimanfaatkan oleh UMK tersebut perlu memiliki kualitas yang dalam operasionalnya dapat dilakukan secara terukur, terjangkau, dan tepat sasaran (<https://keuangan.kontan.co.id> 6 Agustus 2022)

Survei Nasional Literasi dan Inklusi Keuangan (SNLIK) tahun 2019 menunjukkan indeks literasi keuangan sebesar 38,03% dan indeks inklusi keuangan sebesar 76,19%. Hal ini menunjukkan masyarakat Indonesia secara umum belum memahami dengan baik karakteristik berbagai produk dan layanan jasa keuangan yang ditawarkan oleh lembaga jasa keuangan formal, padahal Inklusi keuangan merupakan keterampilan yang penting dalam rangka pemberdayaan masyarakat, kesejahteraan individu, perlindungan konsumen, dan peningkatan inklusi keuangan. Sedangkan tingkat inklusi keuangan Sulawesi Selatan mencapai 83%

atau di atas rata-rata angka inklusi keuangan secara nasional yang masih berada pada angka 76%, akan tetapi tingkat inklusi keuangan belum merata hanya dinikmati oleh masyarakat perkotaan tetapi untuk pelosok di Sulawesi Selatan masih dirasa sangat kurang.

Jumlah UMK di Kota Makassar per tahun 2022 sebanyak 4.816 unit usaha. Dalam mengembangkan atau mempertahankan usahanya, UMK seringkali terkendala oleh modal. Dinas Koperasi Makassar tahun 2022 telah memberikan fasilitas pendampingan kepada 434 UMK dengan Lembaga Pembiayaan. Pelaksanaan target Dinas Koperasi dan UMK kota Makassar belum menyeluruh, sehingga dimungkinkan masih terdapat UMK skala kecil seperti pedagang kaki lima atau warung kecil yang berorientasi pengembangan usaha di kemudian hari namun belum mendapatkan pendampingan dan pembinaan, Pembinaan untuk mendapatkan modal dari lembaga keuangan (Astuti *et al.*, 2021).

Peningkatan akses dan jangkauan akses UMK terhadap jasa keuangan sangat dibutuhkan untuk menghadapi persaingan tersebut. Sehingga pengembangan UMK tidak luput dari kontribusi pembiayaan dari perbankan dan lembaga keuangan lainnya yang masih memiliki keterbatasan informasi mengenai UMK potensial lengkap dengan kekayaan usahanya. Sementara itu, UMK memiliki keterbatasan informasi mengenai produk dan jasa bank yang sesuai dengan kebutuhan untuk melakukan pengembangan usahanya. Selain itu, diperlukan pula informasi mengenai prosedur dan persyaratan yang harus dipenuhi dalam mengakses pembiayaan.

Selain adanya inklusi keuangan terdapat salah satu yang berpengaruh terhadap kinerja UMK adalah era digital, munculnya era digital menjadi salah satu faktor yang meningkatkan kinerja dan jumlah UMK yang ada di Kota Makassar. Dari masa ke masa kebutuhan masyarakat semakin meningkat. Oleh karena itu, berbagai variasi dan sistem belanja selalu diperbaiki setiap harinya untuk dapat meningkatkan pelayanan terhadap konsumen. Di era modern ini, berbagai inovasi telah dilakukan untuk menarik minat pembeli. Salah satu bentuk inovasi yang sekarang ini mulai menjamur dalam jual-beli adalah sistem belanja online (Adopsi *E-Commerce*). Dewasa ini, membeli barang bukan lagi hal yang sulit, dengan semakin majunya teknologi di masyarakat tidak perlu repot-repot untuk melakukan berbagai hal termasuk dalam hal berbelanja. Tentunya orang-orang yang sering berselancar di dunia maya (*Internet*), hampir semua paham tentang jual-beli *online* (Setyorini dan Nurhayaty, 2019)

Adopsi *E-Commerce* merupakan bentuk dari sistem informasi. Rainer (2011) mengemukakan bahwa *electronic commerce* (Adopsi *E-Commerce*) menggambarkan proses pembelian, menjual, mentransfer, atau bertukar produk, jasa, atau informasi melalui jaringan komputer, termasuk internet. Adopsi *E-Commerce* juga memungkinkan perusahaan untuk memperluas jangkauan bisnisnya, salah satu manfaat utama dari Adopsi *E-Commerce* adalah akses ke dan dari pasar global. Adopsi *E-Commerce* menghilangkan hambatan geografis di beberapa perusahaan yang ingin melakukan perdagangan global yang dimana Munculnya kegiatan Adopsi *E-Commerce* ini harus dapat diantisipasi dengan tepat dan baik agar tidak kehilangan peluang meraih kesempatan dalam era globalisasi,

terutama di bidang ekonomi. Hasil penelitian yang dilakukan oleh Maryama (2013) mengemukakan manfaat terbesar dari pemanfaatan Adopsi *E-Commerce* adalah meningkatkan omzet penjualan sebesar 31% karena dengan adanya Adopsi *E-Commerce* dapat menjangkau konsumen serta biaya promosi yang murah.

Memasuki era digital, usaha mikro, dan kecil (UMK) seolah dituntut untuk mengembangkan daya saing melalui pemanfaatan platform digital tidak terkecuali bagi pelaku UMK kota Makassar (Ikhsan dan Hasan, 2020). Kota Makassar merupakan salah satu kota besar di Indonesia yang memiliki peran penting dalam pertumbuhan ekonomi nasional, untuk memaksimalkan peran tersebut maka diperlukan langkah strategis guna meningkatkan perekonomian yang ada di Kota Makassar. Salah satu cara yang dapat dilakukan adalah mendorong pertumbuhan UMK melalui Adopsi *E-Commerce*, karena sektor inilah yang berperan penting dalam penyerapan tenaga kerja dan peningkatan investasi dalam perekonomian (<https://www.bappenas.go.id> 6 Agustus 2022).

Menurut Akbar dalam Makassar terkini, perkembangan internet di kota Makassar tak sebanding dengan kemampuan UMK dalam menggunakan teknologi. Penggunaan internet di Sulawesi Selatan secara nasional hanya 3,7% dan bila diakumulasi sebesar 6,3 juta pengguna. Berdasarkan hasil survei dari 400 UMK di Kota Makassar sebanyak 36% atau sebanyak 144 unit UMK yang tidak mengetahui cara melakukan promosi melalui *E-Commerce*. Sebanyak 37% atau 148 unit UMK yang hanya mengetahui cara mengoperasikan komputer, 18% atau sebanyak 72 unit UMK yang memiliki kemampuan mengelola media sosial, dan hanya 9% atau

sebanyak 36 unit UMK yang memiliki kemampuan atau *skill E-Commerce* (<https://makassar.terkini.id> 6 Agustus 2022).

Banyaknya kendala yang muncul saat menggunakan *E-Commerce* yang membuat UMK di kota Makassar terkendala untuk masuk ke *E-Commerce*, salah satunya terkait dengan permasalahan teknologi yang masih rendah, dan adanya keengganan untuk mengoptimalkan penggunaan Adopsi *E-Commerce* dalam bisnisnya. Banyak yang merasa gagap teknologi dan malas mempelajari teknologi baru. Serta adanya biaya admin yang dibebankan kepada pembeli dan penjual, pernyataan tersebut relevan dengan penelitian Rahmidani (2015), yang mengatakan bahwa pengguna dikenai biaya transaksi dan biaya implementasi atau advertensi dapat menjadi tinggi. Dimana dalam hal ini masing-masing Adopsi *E-Commerce* memiliki biaya admin yang berbeda-beda.

Pembayaran *cash on delivery* (COD) juga termasuk kendala penjual untuk masuk ke *E-Commerce*, masalah yang sering terjadi pada COD yaitu pada saat transaksi dilakukan di lokasi, dimana belum mengetahui kondisi tempat COD yang strategis dari segi keamanan maupun kelayakan secara pasti, selain itu terdapat masalah dari faktor pemilihan lokasi COD yang ditentukan sepihak, sehingga resiko kriminalitas menjadi semakin besar dan dapat mengancam keselamatan penjual maupun pembeli (Labib, 2018). Selain itu kurang meratanya infrastruktur teknologi informasi di berbagai daerah, jaringan internet yang masih terbatas khususnya di daerah terpencil indonesia, membuat pelaku UMK daerah susah masuk ke dalam *E-Commerce*. Bukan hanya terkendala masalah teknologi tetapi juga masalah

pengelolaan keuangan yang di rasa masih banyak UMK yang belum terlalu mengetahui cara mengelola keuangannya dengan baik.

Berdasarkan Fenomena dan uraian yang telah dipaparkan sebelumnya, maka penelitian ini dimaksudkan untuk mengetahui, menganalisis dan melakukan penelitian dengan judul “**Pengaruh Literasi Keuangan, Inklusi Keuangan dan Adopsi *E-Commerce* Terhadap Kinerja UMK di Kota Makassar**”.

B. Rumusan Masalah

Berdasarkan Latar belakang yang telah diuraikan diatas, maka perumusan masalah dalam penelitian:

1. Apakah Literasi Keuangan, Inklusi Keuangan dan Adopsi *E-Commerce* berpengaruh secara bersama-sama terhadap Kinerja UMK?
2. Apakah Literasi Keuangan berpengaruh signifikan terhadap Kinerja UMK?
3. Apakah Inklusi Keuangan berpengaruh signifikan terhadap Kinerja UMK?
4. Apakah Adopsi *E-Commerce* berpengaruh signifikan terhadap Kinerja UMK?

C. Hipotesis

Berdasarkan rumusan masalah yang telah penulis uraikan diatas, olehnya pengembangan hipotesis dalam penelitian ini adalah sebagai berikut:

1. Pengaruh Literasi Keuangan, Inklusi Keuangan dan Adopsi *E-Commerce* terhadap Kinerja UMK

Kegiatan wirausaha bukan hanya tentang penjualan saja melainkan juga meliputi pengelolaan keuangan, menurut Abor dan Quartey (2010) UMK sering mengalami keterlambatan dalam perkembangannya, hal ini disebabkan berbagai masalah konvensional yang tidak terselesaikan secara tuntas seperti masalah

kepemilikan, pembiayaan, pemasaran dan berbagai masalah lain yang berkaitan dengan pengelolaan usaha. Oleh karena itu, supaya strategis diperlukan untuk meningkatkan kinerja UMK. Salah satunya cara yang dapat dilakukan adalah memperkaya pengetahuan pelaku UMK terdapat pengetahuan keuangan sehingga pengelolaan dan akuntabilitasnya bisa dipertanggung jawabkan dengan baik (Aribawa, 2016).

Tingkat masyarakat yang tidak mendapatkan layanan jasa keuangan di Indonesia dapat dilihat dari dua sisi yaitu permintaan dan penawaran, pada sisi penawaran terdapat beberapa faktor yang menghambat layanan keuangan untuk masyarakat antara lain adanya informasi dalam memiliki nasabah, pendirian kantor cabang yang cenderung mahal, persepsi terhadap ibu rumah tangga yang memiliki pendapatan rendah sehingga tidak mempunyai akses terhadap jasa keuangan. Hal ini dikarenakan literasi keuangan mamfasilitasi penggunaan produk secara efektif dan membantu pelaku usah mengembangkan keterampilan dan produk keuangan terbaik sesuai dengan kebutuhan, kondisi keuangan mampu melakukan perubahan dalam pola pikir para pelaku ekonomi dalam melihat uang dan keuntungan (Sanistasya,2019).

Kesuksesan usaha diekonomi modern tidak lepas dari peranan perkembangan teknologi informasi. Seorang wirausahawan harus memiliki pengetahuan dan *skil* dalam menjalankan usahanya sesuai dengan kebutuhan zaman tingginya mobilitas teknologi informasi saat ini menurut kegiatan usaha tidak terbatas pada bertemunya penjual dan pembeli secara langsung (pasar tradisional). Kegiatan ekonomi dapat dilakukan dimana saja dan kapan saja, sehingga seseorang

wirausahawan harus mengetahui bentuk kegiatan wirausahawan di era digital Adopsi *E-Commerce*. Rejeki, Utomo dan susanti, (2011) juga mengemukakan bahwa dengan adanya penjualan secara elektrik segala kegiatan jual beli semakin mudah serta memperluas pemasaran dan meningkatkan loyalitas pembeli, bukan hanya dengan perluasan pemasaran dalam melakukan usaha melainkan dengan menambah inovasi, meningkatkan akses permodalan dan diverifikasi produk (Budi dan Dedy, 2013).

H₁: Literasi Keuangan, Inklusi Keuangan, dan Adopsi *E-Commerce* berpengaruh signifikan secara bersama-sama terhadap Kinerja UMK

2. Pengaruh Literasi Keuangan terhadap Kinerja UMK

Literasi keuangan merupakan pengetahuan dan kemampuan pengelolaan keuangan individu dalam mengambil sebuah keputusan keuangan. Sebuah UMK dalam pengelolaan keuangannya, pemilik usaha perlu memiliki tingkat literasi keuangan yang baik. Hal ini cukup penting karena semakin tinggi tingkat literasi keuangan pemilik usaha, makin tinggi pula kinerja dari UMK itu sendiri. Penelitian yang dilakukan oleh (Aribawa, 2016) menunjukkan bahwa terhadap pengaruh literasi keuangan yang signifikan terhadap kinerja dan keberlanjutan usaha pada UMK kreatif. Jika literasi keuangan pemilik atau pengelola UMK meningkat diharapkan mampu membuat keputusan manajemen dan keuangan yang tepat untuk keberhasilan dan keberlanjutan usaha. Hasil pengujian yang dilakukan oleh (Rahayu, 2017) didapat bahwa pengaruh literasi keuangan terhadap keberlanjutan UMK berpengaruh positif. Hasil penelitian menunjukkan bahwa literasi keuangan

tertinggi. berdasarkan kajian teoritis dan hasil penelitian sebelumnya yang memberikan bukti empiris, maka dapat dirumuskan hipotesis:

H₂: Literasi keuangan berpengaruh signifikan terhadap kinerja UMK

3. Pengaruh Inklusi Keuangan terhadap Kinerja UMK

Inklusi keuangan adalah ketersediaan akses keuangan terhadap layanan jasa keuangan guna meningkatkan kesejahteraan masyarakat. Permasalahan bagi para pelaku usaha masih kesulitan dalam hal mengembangkan usahanya karena sulitnya akses terhadap layanan jasa keuangan. Seperti yang dikatakan oleh Ruli *et al* (2021) bahwa sulitnya akses terhadap layanan jasa keuangan terkhusus akses dalam hal pembiayaan terjadi karena tidak terpenuhinya persyaratan permohonan pembiayaan. Oleh karena itu untuk menangani permasalahan tersebut tindakan yang dapat diambil dalam menangani permasalahan terkait permodalan adalah dengan pengaplikasian inklusi keuangan. Dimana inklusi keuangan ini dapat meningkatkan kinerja UMK dengan cara mengurangi ketimpangan ekonomi melalui peningkatan dan pemerataan akses masyarakat terhadap produk dan layanan jasa keuangan, yang artinya akses keuangan mudah dilakukan maka pembiayaan (modal) yang menjadi indikator terpenting dalam peningkatan kinerja UMK akan bertumbuh yang akhirnya akan berimplikasi pada laba usaha yang meningkat pula.

Hasil studi yang dilaksanakan oleh (Sanistasya *et al.*, 2019), mengatakan bahwa inklusi keuangan memiliki pengaruh terhadap kinerja UMK. Penelitian yang dilakukan juga menegaskan bila mana inklusi keuangan dilakukan dengan baik, maka inklusi keuangan akan mampu memberikan pengaruh terhadap kinerja dalam

suatu bisnis. berdasarkan kajian teoritis dan hasil penelitian sebelumnya yang memberikan bukti empiris, maka dapat dirumuskan hipotesis

H₃: Inklusi Keuangan berpengaruh signifikan terhadap Kinerja Keuangan

4. Pengaruh Adopsi *E-Commerce* terhadap Kinerja UMK

Penelitian yang dilakukan oleh (Tiandra *et al.*, 2019) mengenai pengaruh Adopsi *E-Commerce* terhadap kinerja UMK mengemukakan bahwa Adopsi *E-Commerce* berpengaruh signifikan terhadap kinerja UMK, dimana semakin tinggi derajat pengguna atau pemanfaatan Adopsi *E-Commerce* maka akan menaikkan kinerja UMK secara rata-rata.

Banyak keuntungan dan manfaat yang didapatkan dengan adanya Adopsi *E-Commerce*. Bagi UMK penerapan Adopsi *E-Commerce* dapat meningkatkan mutu pelayanan pelanggan. Pelanggan tidak lagi harus mendatangi outlet usaha dan mengantri hanya untuk mendapatkan produk yang diinginkan. UMK bisa membuat transaksi dimana dan kapanpun pengguna inginkan. Dukungan terhadap penyediaan akses informasi yang lebih rinci untuk pelanggan atau calon pelanggan juga disediakan oleh *E-Commerce*. UMK dapat dengan mudah memperoleh informasi baik itu tentang harga maupun detail produk melalui salah satu Adopsi *E-Commerce* yang digunakan pelaku UMK. UMK juga dapat menekan biaya promosi melalui aplikasi periklanan atau *marketplace* untuk menyajikan berbagai program promosi penjualan dengan jangkauan konsumen potensial yang luas secara efisien. UMK dapat melakukan promosi selama 24 jam tanpa henti. Model transaksi ini memungkinkan transaksi melewati batas-batas wilayah dengan jauh lebih mudah dengan biaya yang efektif daripada perdagangan bersifat tradisional,

sehingga Adopsi *E-Commerce* hadir menjadi salah satu strategi pemasaran yang efektif untuk memasarkan produk lokal. berdasarkan kajian teoritis dan hasil penelitian sebelumnya yang memberikan bukti empiris, maka dapat dirumuskan hipotesis:

H₄: Adopsi *E-Commerce* berpengaruh signifikan terhadap kinerja UMK

D. Definisi Operasional

Agar menghindari dan mempermudah pemahaman perbedaan pembaca dalam mengartikan atau maksud dari judul proposal ini, maka dalam penelitian ini variabel bebas atau dependent (X_1) yaitu literasi keuangan, (X_2) inklusi keuangan dan (X_3) Adopsi *E-Commerce*. Sedangkan variabel yang terikat atau dependen (Y) dalam penelitian ini adalah kinerja UMK.

Definisi operasional setiap variabel penelitian yang akan dibahas dalam penelitian ini diantaranya sebagai berikut

1. Literasi keuangan (X_1)

Literasi keuangan merupakan pengetahuan dasar yang memahami mengelola keuangan dengan baik dalam cara bagaimana menggunakan dana untuk belanja, asuransi, menabung, dan berinvestasi. Dalam melihat tingkat pemahaman dan literasi keuangan pelaku UMK di Kota Makassar dilakukan dengan memperhatikan indikator berikut: Perhitungan anggaran; Perhitungan present value; Pemahaman tentang pengeluaran; Nilai waktu uang; Tempat aman untuk menabung; serta bentuk investasi yang memberikan return tinggi. Semakin bagus literasi keuangan yang dimiliki UMK di Kota Makassar maka semakin meningkat pula kinerja UMK.

2. Inklusi keuangan (X_2)

Inklusi keuangan merupakan aktivitas meminimalisir segala bentuk hambatan baik harga maupun non harga terhadap akses layanan keuangan, sehingga taraf hidup masyarakat terpenuhi. Inklusi keuangan pada UMK di Kota Makassar dapat diukur dengan beberapa indikator kepemilikan rekening tabungan, asuransi, jasa pembayaran, dan kredit dari lembaga keuangan non formal (Septiani dan Wuryani, 2020). Semakin baik inklusi keuangan yang dilakukan UMK, maka semakin besar memberikan inovasi terhadap penggunaan produk dan jasa layanan keuangan.

3. Adopsi *E-Commerce* (X_3)

Adopsi *E-Commerce* adalah bisnis yang dilakukan secara elektronik yang difokuskan kepada transaksi yang memanfaatkan internet (teknologi berbasis jaringan digital) merupakan alat pertukaran barang atau jasa baik antara dua institusi ataupun institusi dengan konsumen tanpa melihat kendala yang dominan selama ini yaitu adanya jarak ruang dan waktu (Karmawan *et al.* 2010). Adopsi *E-Commerce* di Kota Makassar dapat diukur dengan indikator manfaat yang dirasakan, kesesuaian dan efisiensi biaya (Hanum, 2017). Dengan adanya Adopsi *E-Commerce* ini diharapkan dapat menganalisis sistem penjualan maupun layanan pembayaran transaksi yang diberikan oleh pelaku UMK di Kota Makassar, dimanapun dan kapanpun UMK dapat melakukan transaksi dengan menggunakan internet sebagai sarana untuk masuk ke Adopsi *E-Commerce*.

4. Kinerja UMK (Y)

Kinerja UMK merupakan tingkat keberhasilan seseorang selama periode tertentu, ketika melaksanakan tugas, yakni dengan target dan kriteria-kriteria yang telah disepakati bersama. Kinerja UMK terbagi menjadi dua diantaranya kinerja keuangan dan non keuangan, yang digunakan sebagai media pengukuran yang objektif untuk menggambarkan efektivitas penggunaan aset dalam operasional. Kinerja UMK di Kota Makassar dapat diukur dengan beberapa indikator pertumbuhan penjualan, pertumbuhan pelanggan dan pertumbuhan keuntungan (Rapih *et al.* 2015)

E. Penelitian Terdahulu

Penelitian ini juga pernah diangkat sebagai topik penelitian oleh beberapa peneliti sebelumnya, maka penelitian dapat diharuskan untuk mempelajari penelitian terdahulu atau sebelumnya yang dapat dijadikan acuan bagi sebuah penelitian dalam melakukan penelitiannya.

Tabel 1.3

Penelitian Terdahulu

| No | Nama Peneliti | Judul penelitian | Hasil penelitian |
|-----------|--|---|--|
| 1 | Poppy Alvianolita Sanistasya, Kusdi Rahardjo and Mohammad Iqbal (2019) | <i>The Effect of Financial Literacy and Financial Inclusion on Small Enterprises Performance in East Kalimantan</i> | Hasil penelitian menemukan (1) terdapat pengaruh positif dan signifikan literasi keuangan terhadap kinerja usaha kecil di Provinsi Kalimantan Timur, (2) terdapat pengaruh positif |

| | | | |
|---|---|---|--|
| | | | dan signifikan inklusi keuangan terhadap kinerja usaha kecil di Provinsi Kalimantan Timur. |
| 2 | Kadek Agus Suardana (2020) | Pengaruh Literasi Keuangan, Akses Permodalan Dan Minat Menggunakan Adopsi <i>E-Commerce</i> Terhadap Kinerja UMK Di Kecamatan Buleleng | Hasil pada penelitian ini Minat Menggunakan <i>E Commerce</i> berpengaruh positif dan signifikan terhadap kinerja UMK. |
| 3 | Muhammad Gafur ¹ , Nurbayani Nurbayani, Herawati Dahlan (2020) | Peran Implementasi Adopsi <i>E-Commerce</i> dan Literasi Keuangan Terhadap Keberlangsungan Usaha Mikro dan Kecil Era New Normal Pandemi Covid-19 di Kota Makassar | Hasil penelitian menunjukkan bahwa implementasi e-commerce berpengaruh positif signifikan terhadap keberlangsungan usaha, serta literasi keuangan berpengaruh positif signifikan terhadap keberlangsungan usaha. |
| 4 | Inka Yusgiantoro, Rosnita Wirdiyanti, Soebiakto Soekarno, Sylvia Damayanti and Indra Mambea ² (2020) | <i>The Impact of Adopsi E-Commerce Adoption on MSMEs Performance and Financial Inclusion in Indonesia.</i> | Hasil penelitian ini menunjukkan bahwa pengadopsian e-commerce serta inklusi keuangan berpengaruh signifikan terhadap kinerja UMK di indonesia. |
| 5 | Risa Nadya Septiani dan Eni Wuryan (2020) | Pengaruh Literasi Keuangan Dan Inklusi Keuangan Terhadap Kinerja UMK Di Sidoarjo | Hasil penelitian ini dapat menyimpulkan bahwa literasi keuangan dan inklusi keuangan merupakan faktor yang mempengaruhi perkembangan kinerja UMK di Sidoarjo. |
| 6 | Wira Iko Putri Yanti (2020) | Pengaruh Inklusi Keuangan Dan Literasi Keuangan Terhadap | Berdasarkan hasil penelitian dapat disimpulkan bahwa kedua variabel bebas yaitu inklusi keuangan dan literasi |

| | | | |
|---|--|--|--|
| | | Kinerja UMK Di Kecamatan Moyo Utara | keuangan memiliki pengaruh positif dan signifikan terhadap kinerja UMK. |
| 7 | Umi Suryani, Sri Bramantoro, Mts. Arief and M. Hamsal (2021) | <i>Impact Of Digital Literacy And Market Orientation Through Adopsi E-Commerce Adoption On The Msme Performance Moderated By O2o Business Adoption</i> | Hasilnya menunjukkan bahwa <i>Digital Literacy</i> berpengaruh positif signifikan berpengaruh terhadap Kinerja UMK, Literasi Digital, Orientasi Pasar dan Adopsi <i>E-Commerce</i> adopsi berpengaruh positif signifikan terhadap Kinerja UMK. |
| 8 | E.Vijaya and S.Glory Swarupa (2022) | <i>Gauging The Impact Of Digital Financial Literacy On Msme Firms' Performance In India</i> | Hasil dari Analisis Regresi Sederhana mengungkapkan bahwa variabel Literasi Keuangan dan Literasi Digital memiliki dampak yang signifikan terhadap kinerja Perusahaan UMK. |

F. Tujuan dan Manfaat Penelitian

1. Tujuan Penelitian

Berdasarkan pokok permasalahan diatas, maka tujuan dari penelitian ini adalah sebagai berikut

- a. Untuk mengetahui Apakah Literasi Keuangan, Inklusi Keuangan dan Adopsi *E-Commerce* berpengaruh langsung terhadap Kinerja UMK?
- b. Untuk mengetahui Apakah Literasi Keuangan berpengaruh langsung terhadap Kinerja UMK?
- c. Untuk mengetahui Apakah Inklusi Keuangan berpengaruh langsung terhadap Kinerja UMK?

- d. Untuk mengetahui Apakah Adopsi *E-Commerce* berpengaruh langsung terhadap Kinerja UMK?

2. Manfaat Penelitian

a. Manfaat Teoritis

Penelitian ini diharapkan secara teoretis dapat memberikan sebuah sumbangsi yang berguna bagi pengembangan ilmu pengetahuan dalam bidang Manajemen Keuangan terutama yang membahas mengenai iklim pelayanan, kapabilitas dinamis terhadap Kinerja UMK. Dengan demikian, penelitian ini dapat diharapkan menjadi acuan akan kepedulian perusahaan terhadap iklim pelayanan dan kapabilitas dinamis dalam meningkatkan kualitas pelayanan UMK khususnya di Kota Makassar.

b. Manfaat Praktis

Secara umum, penulis berharap penelitian ini mampu memberikan kontribusi ataupun masukan pengetahuan kepada setiap pembaca atau pihak-pihak terkait, yaitu :

1. Manfaat penelitian ini adalah sebagai bagian persyaratan untuk menempuh gelar Sarjana Manajemen di Fakultas Ekonomi dan Bisnis Islam Universitas Islam Negeri Alauddin Makassar. Selain itu, dengan adanya penelitian ini diharapkan mampu menambah pengetahuan penulis, khususnya dalam hal berkaitan dengan Pengaruh Literasi Keuangan, Inklusi Keuangan, dan Adopsi *E-Commerce* terhadap Kinerja UMK di Kota Makassar.

2. Bagi pelaku UMK, penelitian ini diharapkan mampu memberikan manfaat kepada pelaku UMK untuk menjalankan usahanya dengan memperhatikan aspek-aspek yang penting dalam meningkatkan kinerja UMK itu sendiri.
3. Bagi masyarakat, dengan adanya penelitian ini diharapkan dapat menjadi sumber informasi bagi masyarakat tentang praktik pengelolaan kinerja UMK dengan memperhatikan Literasi Keuangan, Inklusi Keuangan dan Adopsi *E-Commerce*.
4. Bagi akademisi, penulis mengharapkan jika penelitian ini mampu menjadikan referensi bagi penelitian sejenis dan penelitian yang lebih mendalam mengenai iklim pelayanan, kapasitas dinamis dan kinerja UMK di Kota Makassar.

BAB II

TINJAUAN TEORITIS

A. *Theory Perceived Usefulness (Kegunaan yang Dirasakan)*

Theory Perceived Usefulness adalah persepsi kemanfaatan (*perceived usefulness*) merupakan tingkatan kepercayaan seseorang terhadap penggunaan suatu subjek tertentu yang dapat memberikan manfaat bagi orang yang menggunakannya. *Perceive usefulness* merupakan ukuran dimana pengguna suatu teknologi atau sistem informasi percaya dengan memanfaatkannya maka akan mendatangkan manfaat bagi orang yang menggunakannya (Adams, Nelson, dan Todd, 1992)

Kemanfaatan dapat terbagi menjadi beberapa dimensi, yaitu:

- a. Menjadikan pekerjaan lebih mudah (*makes job easier*)
- b. Bermanfaat (*usefull*)
- c. Menambah produktifitas (*increase productivity*)
- d. Memperbaiki efektivitas (*enhance effectiveness*)
- e. Mengembangkan kinerja pekerjaan atau usaha (*improve job performance*)

Jika teori ini dihubungkan dengan variabel teknologi atau sistem informasi dan variabel pemanfaatannya, maka jika seseorang merasa bahwa penggunaan teknologi atau sistem informasi akan dapat meningkatkan kinerjanya, maka orang itu akan terus menggunakan teknologi tersebut.

B. *The Entrepreneurship of Resource-Based Theory*

Model ini awalnya diusulkan oleh Alvarez dan Busenitz yang meninjau dan mengembangkan teori subjektifis kewirausahaan yang berfokus pada individu,

pengetahuan mereka, sumber daya dan keterampilan, dan proses penemuan dan kreativitas, yang merupakan jantung dari kewirausahaan. Sumber daya kewirausahaan adalah kumpulan sumber daya yang heterogen, dan keunikan sumber daya ini adalah dasar bagi kewirausahaan untuk memperoleh keunggulan kompetitif dan kelebihan keuntungan (Alvarez dan Busenitz, 2001). Sumber daya kewirausahaan mengacu pada berbagai elemen dan kombinasinya yang dapat mencapai tujuan strategi perusahaan baru dalam proses penyediaan produk atau pelayanan kepada masyarakat. Teori ini menetapkan kepentingan mendasar subjektivitas dalam penemuan dan kreativitas kewirausahaan. Selanjutnya teori ini menjelaskan bahwa persepsi dan pengetahuan kewirausahaan sebagian berasal dari pengalaman pengusaha dalam pengaturan bisnis tertentu seperti perusahaan, tim manajemen, dan industri.

Dengan menerapkan teori kewirausahaan yang berbasis sumber daya akan mendorong usaha dalam menemukan kemampuan dan kreativitas kewirausahaan, dan dibangun di atas pendekatan sumber daya. Teori tersebut juga dianggap penting untuk membangun hubungan antara kewirausahaan, kreativitas dan intuisi dan pengetahuan kewirausahaan. Keputusan yang dimaksudkan adalah untuk menemukan peluang, pengambilan keputusan yang membutuhkan kewirausahaan dan imajinasi sehingga dapat menentukan keputusan ekonomi untuk melanjutkan evaluasi peluang untuk ekspansi pasar sehingga mendorong kinerja kewirausahaan (Alvarez dan Busenitz, 2001). Dalam membangun kewirausahaan dengan pendekatan berbasis sumber daya, teori ini mempertimbangkan proses dinamis yang mempengaruhi pengembangan heuristik kewirausahaan dan intuisi bisnis

berdasarkan pengalaman kewirausahaan dan pengetahuan pelaku, yang didukung dengan strategi yang berorientasi pada teknologi. Teori ini sejalan dengan melihat keadaan dimana model perkembangan internet dan teknologi informasi, semakin banyak menjadi pilihan wirausaha untuk menggunakan *platform* pengembangan strategi sehingga mampu bersaing di pasar (Lumpkin, Staier, dan Wright, 2011).

Teori ini membagi sumber daya kewirausahaan secara umum termasuk yang dalam (Alvarez dan Busenitz, 2007)

Tabel 2.1
Teori sumber daya kewirausahaan

| No | Klasifikasi | Indeks Klasifikasi |
|----|----------------------|--|
| 1. | Sumber Daya Manusia | (1) Latar belakang pendidikan pegawai; (2) Keragaman keahlian dan latar belakang karyawan; (3) Bakat wirausaha; (4) Tim wirausaha; (5) Tingkat kesulitan dalam merekrut personil berkualitas tinggi dari luar; (6) Kualifikasi dan ketelitian pekerjaan. |
| 2. | Sumber Daya Reputasi | (1) Pengakuan orang-orang berpengaruh dalam masyarakat; (2) Industristatus; (3) Loyalitas pengguna; (4) Citra sosial perusahaan. |

| | | |
|----|---------------------------------|--|
| 3. | Sumber Daya Modal | (1) Modal awal milik sendiri; (2) Modal saat ini; (3) pembiayaan saluran dan sumber; (4) Kemudahan akses dana eksternal, kredit, dan investasi; (5) Kewajiban; (6) Pendapatan. |
| 4. | Sumber Daya Fisik | (1) Pembangunan infrastruktur; (2) Sistem komunikasi komputer; (3) Manajemen properti dan pusat bisnis; (4) Transportasi dan fasilitas hidup. |
| 5. | Sumber Daya Sains dan Teknologi | (1) Jumlah proyek saintek dan prestasi atau perolehan hak paten; (2) Akses ke bantuan iptek secara eksternal untuk meningkatkan kinerja; (3) Apakah <i>platform</i> untuk transformasi prestasi iptek telah mapan dan memiliki kemampuan untuk diwujudkan dalam komersialisasi produk. |

Menentukan sumber daya kunci yang potensial bagi perusahaan untuk meraih keunggulan kompetitif yang berkelanjutan adalah point penting dalam teori ini. Oleh karena itu, perlu dilakukan identifikasi terlebih dahulu terhadap berbagai jenis sumber daya yang dimiliki oleh pengetahuan (Susanto, 2007). Sumber daya perusahaan mencakup seluruh aset, kapabilitas, proses organisasi, atribut-atribut,

pengetahuan, dan sebagainya yang dikendalikan oleh sebuah perusahaan yang memungkinkan perusahaan tersebut memperbaiki tingkat efisiensi dan efektivitasnya (Haris, 2018).

Kemampuan perusahaan dalam mengelola sumber dayanya dengan baik dapat menciptakan keunggulan bersaing sehingga dapat menciptakan nilai bagi perusahaan. Agar dapat bersaing pada kondisi ekonomi modern saat ini organisasi membutuhkan dua hal utama. Pertama, memiliki keunggulan dalam sumber daya yang dimilikinya, baik berupa aset yang berwujud (*tangible assets*) maupun yang tidak berwujud (*intangibile assets*). Kedua, adalah kemampuan dalam mengelola sumber daya yang dimilikinya tersebut secara efektif. Kombinasi dari aset dan kemampuan akan menciptakan kompetensi yang khas dari sebuah perusahaan, sehingga mampu memiliki keunggulan kompetitif dibanding para pesaingnya (Reza, 2019).

C. Literasi Keuangan

Kompetensi seseorang untuk pengelolaan keuangan merupakan keahlian dan kemampuan yang terbentuk untuk memanfaatkan sumber daya dalam pencapaian suatu tujuan. Dimensi yang tidak dapat terpisahkan dari literasi keuangan adalah pengetahuan finansial seseorang (Huston, 2010). Beberapa pendapat lain tentang indikator yang mempengaruhi literasi keuangan adalah penganggaran, tabungan, pinjaman, dan investasi (Remund, 2010) menyimpulkan terdapat empat indikator yang paling umum mempengaruhi literasi keuangan. Hal-hal yang berhubungan dengan literasi keuangan adalah bagaimana pengelolaan tabungan, pendapatan, berinvestasi, pinjaman atau kredit serta pengelolaan

tabungan. Literasi keuangan tidak hanya melibatkan pengetahuan dan kemampuan untuk menangani masalah keuangan, tetapi juga atribut non kognitif.

Sikap merupakan unsur penting dalam literasi keuangan. Sikap keuangan diartikan sebagai karakteristik psikologis seseorang yang berkaitan dengan masalah keuangan pribadi. Sikap keuangan seperti sikap terbuka terhadap informasi, menilai pentingnya mengelola keuangan, tidak impulsif dalam konsumsi, orientasi ke masa depan, dan tanggung jawab. Chen dan Volpe (1998) mengartikan literasi keuangan sebagai kemampuan mengelola keuangan, menurut Lusardi dan Mitchell (2007) literasi keuangan dapat diartikan sebagai pengetahuan keuangan, dengan tujuan mencapai kesejahteraan. Hal ini dapat dimaknai bahwa persiapan perlu dilakukan untuk menyongsong globalisasi dan lebih spesifikasinya yaitu globalisasi dalam bidang keuangan.

Terdapat ayat yang kemungkinan cocok dalam penjelasan mengenai literasi keuangan yang telah dipaparkan oleh para ahli yakni mengelola uang: jangan pelit akan tetapi tidak juga boleh terlalu royal.

Firman Allah yang berkaitan tentang literasi keuangan di antaranya dalam QS. Al-Isra'17: 29

وَلَا تَجْعَلْ يَدَكَ مَغْلُولَةً إِلَىٰ عُنُقِكَ وَلَا تَبْسُطْهَا كُلَّ الْبَسْطِ فَتَقْعُدَ مَلُومًا
مَّحْسُورًا

Terjemahnya:

“Dan janganlah engkau menjadikan tanganmu terikat di lehermu (tapi) jangan pula terlalu mengulurkan tanganmu karena itu kamu menjadi tercela dan menyesal” (Quran Kementerian Agama, n.d.).

Menurut az-Zuhaili dalam tafsir Al-Wajiz mengatakan bahwa adapun istilah “terlalu mengulurkan/membentangkan tangan” sehingga seseorang tidak dapat memegang apa-apa lagi merupakan gambaran dan sindiran bagi seseorang yang terlampau boros. Ia membelanjakan seluruh hartanya tanpa perhitungan, serta memberi orang lain melebihi kemampuan/penghasilan yang ia miliki, sampai-sampai hartanya tidak tersisa sedikitpun (Syaiikh Prof. Dr. Wahbah Az-Zuhaili, pakar fiqh dan tafsir Suriah)

Berdasarkan Hadits Dari at-Tirmidzi berkata, Rasulullah Saw bersabda “Tidak akan bergeser kedua kaki anak Adam di hari kiamat dari sisi Rabb-Nya, hingga dia ditanya tentang lima perkara (yaitu): tentang umurnya untuk apa ia habiskan, tentang masa mudanya untuk apa ia gunakan, tentang hartanya dari mana ia dapatkan dan dalam hal apa (harta tersebut) ia belanjakan, serta apa saja yang telah ia amalkan dari ilmu yang dimilikinya.” (HR. At-Tirmidzi dan Ath-Thabrani. Hadits ini dihasankan oleh Syaikh Al-Albani dalam Silsilah Al-Ahadits Ash-Ashahihah, no. 946.)

Hadits di atas menganjurkan untuk mampu mempertanggungjawabkan segala keputusan yang diambil terkait dengan harta yang diperoleh dan yang dimanfaatkan. Dengan demikian, sudah seharusnya seorang Muslim mempunyai pengetahuan dasar mengenai keuangan. Selanjutnya, seorang Muslim sebaiknya mampu membuat perencanaan keuangan yang baik dan sesuai syariah agar ia kemudian mampu mempertanggungjawabkan segala tindakan yang dilakukannya.

D. Inklusi keuangan

1. Pengertian Inklusi Keuangan

Inklusi keuangan adalah suatu kegiatan menyeluruh yang bertujuan untuk menghilangkan segala bentuk hambatan baik dalam bentuk harga maupun non harga terhadap akses masyarakat dalam menggunakan atau memanfaatkan layanan jasa keuangan. Selain itu dalam Strategi Nasional Keuangan Inklusi Bank Indonesia (2014), keuangan inklusi didefinisikan sebagai hak setiap orang untuk memiliki akses dan layanan penuh dari lembaga keuangan secara tepat waktu, nyaman, informatif, dan terjangkau biayanya, dengan penghematan penuh kepada harkat dan martabatnya. Layanan keuangan tersedia bagi seluruh segmen masyarakat, dengan perhatian khusus kepada orang miskin, orang miskin produktif, dan penduduk di daerah terpencil. Indikator Inklusi Keuangan, yaitu :

a. Dimensi Akses

Yaitu faktor yang digunakan untuk mengukur kemampuan penggunaan jasa keuangan agar dapat melihat potensi hal-hal yang menjadi hambatan dalam membuka dan menggunakan rekening bank, seperti bentuk fisik layanan jasa keuangan.

b. Dimensi Penggunaan

Yaitu faktor yang digunakan untuk mengukur penggunaan jasa keuangan dan produk, seperti frekuensi, waktu/lama penggunaan dan keteraturan.

c. Dimensi Kualitas

Yaitu faktor yang digunakan untuk mengetahui ketersediaan produk dan jasa keuangan telah memenuhi kebutuhan pelanggan.

d. Dimensi Kesejahteraan

Yaitu faktor yang digunakan mengukur dampak layanan keuangan terhadap tingkat kehidupan pengguna jasa.

Dari beberapa definisi yang ada, Strategi Nasional Literasi Keuangan Indonesia mengatakan dapat disimpulkan bahwa unsur yang paling berperan dalam inklusi keuangan adalah akses ketersediaan produk dan layanan jasa keuangan, penggunaan, serta kualitas. Dalam mengoptimalkan akses layanan hingga penggunaan jasa keuangan melalui literasi keuangan, belum dapat dirasakan oleh semua kalangan masyarakat, karena berdasarkan Otoritas Jasa Keuangan (OJK) menyatakan masyarakat Indonesia semakin konsumtif dan mulai meninggalkan kebiasaan menabung. Saat masyarakat memiliki uang, mereka akan lebih mengutamakan belanja atau konsumsi ketimbang menabung. Perilaku konsumtif yang berlebihan maka akan kompulsif atau boros. Dalam Al-Quran dijelaskan dalam QS. Al-Isra 17 ayat 26:

وَاتِ ذَا الْقُرْبَىٰ حَقَّهُ وَالْمِسْكِينَ وَابْنَ السَّبِيلِ وَلَا تُبَذِّرْ تَبْذِيرًا

Terjemahnya:

“Dan berikanlah haknya kepada kerabat dekat, juga kepada orang miskin dan orang yang dalam perjalanan; dan janganlah kamu menghambur-hamburkan (hartamu) secara boros” (Kementrian Agama RI, 2019).

Jalaluddin al-Mahalli dan Jalaluddin as-Suyuthi dalam tafsir *al-Jalalain* mengatakan bahwa (dan berikanlah) kasihkanlah (kepada kepada keluarga-keluarga yang dekat) famili-famili terdekat (akan haknya) yaitu memuliakan mereka dan menghubungkan silaturahmi kepada mereka (kepada orang-orang miskin dan orang-orang yang dalam perjalanan; dan janganlah kamu menghambur-

hamburkan harta secara boros) yaitu menginfakkannya bukan pada jalan ketaatan kepada Allah.

Dalam penjelasan ayat diatas pula dapat disimpulkan bahwa Allah memerintahkan kepada kaum muslimin untuk menunaikan kewajibannya, yaitu memenuhi hak-hak keluarga dekat, orang-orang miskin, dan orang-orang dalam perjalanan. Di akhir ayat QS. Al-Isra' ayat 26 juga dijelaskan bahwa Allah melarang kaum muslimin membelanjakan hartanya secara boros dan berlebihan. Larangan ini bertujuan agar kaum muslimin dapat mengatur pengeluaran hartanya dengan perhitungan yang cermat sesuai dengan keperluannya tetap mengenai sasaran yang dituju sebagaimana ketentuan agama. Pada QS. Al-Isra' ayat 27 dijelaskan bahwa orang-orang yang boros itu adalah saudara-saudara setan. Ungkapan ini berupa celaan terhadap para pemboros.

E. Pengertian Adopsi *E-Commerce*

1. Pengertian Adopsi *E-Commerce*

Menurut Kotler *et al* (2012:460) pengertian *E-Commerce* adalah penggunaan *website* untuk bertransaksi atau memfasilitasi penjualan produk dan jasa secara online dapat juga dijadikan alat untuk membeli dan menjual produk atau jasa melalui internet dengan menggunakan sistem komputer untuk meningkatkan efisiensi perusahaan secara keseluruhan.

Menurut Cashman (2007:83) Adopsi *E-Commerce* adalah transaksi bisnis dengan menggunakan jaringan elektronik, seperti internet. Penggunaanya dapat siapapun yang mempunyai akses ke komputer, dapat terhubung ke internet, dan

mengetahui cara membayar saat melakukan transaksi sudah dapat dikatakan telah berpartisipasi dalam Adopsi *E-Commerce*.

Dari pemaparan pengertian Adopsi *E-Commerce* di atas dapat disimpulkan Adopsi *E-Commerce* adalah proses bertransaksi seperti transaksi penjualan, proses pemasaran, atau pembayarannya dilakukan melalui elektronik. Dalam bentuk sederhana, ekonomi digital muncul karena adanya kemajuan teknologi digital. Kemajuan teknologi digital dihasilkan dari pengembangan cara-cara lama atau penemuan metode baru dalam menyelesaikan tugas-tugas tertentu. Allah telah menggambarkan tentang teknologi dalam Al-Quran, teknologi bagi para pendahulu kita (para utusan Allah). Hal ini Allah gambarkan untuk kita jadikan bahan pembelajaran dan motivasi dalam menguasai berbagai cabang ilmu.

Firman Allah yang berkaitan tentang teknologi di antaranya dalam QS. Al-Anbiya ayat 80:

وَعَلَّمْنَاهُ صَنْعَةَ لَبُوسٍ لَّكُمْ لِنُحْصِنَكُمْ مِّنْ بَأْسِكُمْ فَهَلْ أَنْتُمْ

شَاكِرُونَ

Terjemahnya:

“Dan kami ajarkan (pula) kepada Dawud cara membuat baju besi untukmu, guna melindungi kamu dalam peperangan. Apakah kamu bersyukur (kepada Allah)?” (Kementrian Agama RI, 2019)

Dalam tafsir Al-Mukhtashar menyatakan bahwa dan kami ajakan pula kepada Daud cara membuat baju besi tanpa mengajarkan pada Sulaiman untuk melindungi jasad kalian dari sabetan senjata, maka apakah kalian wahai sekalian manusia, mensyukuri nikmat yang Allah karuniakan kepada kalian ini?! (Tafsir Al-

Mukhtashar/Markaz Tafsir Ridadh, di bawah pengawasan Syaikh Dr. Shalih bin Abdullah bin Humaid (Imam Masjidil Haram).

Di dalam ayat tersebut juga dinyatakan bahwa Nabi Daud as diberitahu oleh Allah SWT tentang pembuatan baju pelindung yang dapat digunakan dalam pertempuran. Dari pelajaran yang disampaikan Allah kepada Nabi Daud ini dapat kita lihat perkembangan pembuatan baju besi yang dirancang khusus untuk para prajurit dalam peperangan yang mereka hadapi baik itu berupa topi besi, rompi anti peluru dan sebagainya, ini merupakan pengembangan dari teknologi yang telah beradaptasi Allah ajarkan kepada Nabi-Nya.

Islam menganjurkan untuk menciptakan atau menggunakan alat yang dapat memudahkan pekerjaan kita. Itulah teknologi, dan ekonomi digital merupakan media untuk memudahkan melakukan kegiatan ekonomi. Salah satunya memudahkan penjualan serta pembayaran. Perkembangan teknologi telah membuat banyak pilihan untuk melakukan promosi serta transaksi keuangan. Sekarang disebut Adopsi *E-Commerce* adalah teknologi yang digunakan untuk memasarkan menggunakan media elektronik yaitu jaringan komputer dan internet.

Berdasarkan Hadits dari Bukhari dan Muslim dari Ibnu Abbas berkata, Rasulullah Saw bersabda : “Siapa yang melakukan jual beli salaf (jual beli salam), hendaknya melakukan dengan takaran dan timbangan yang jelas, sampai batas waktu tertentu. Berdasarkan Hadits tersebut di atas, maka para ulama sepakat akan kebolehan jual beli *al-salam* ini sejauh sesuai dengan garis Rasulullah Saw tersebut, istilah *as-salam* digunakan oleh penduduk al-Hijaz. jual beli *al-salam* adalah suatu bentuk transaksi jual beli yang mana penyerahan barang yang dipesan

tersebut ditangguhkan kecuali setelah disampaikan sifat atau ciri barang yang diinginkan, dan penyerahan uangnya dilaksanakan secara tunai. Para fuqaha menamakannya dengan *al-mahawij* (barang-barang mendesak), karena saat jual beli terjadi, barang tersebut tidak ada di, sedangkan ia sangat diperlukan (Kementrian agama RI).

Dengan adanya penjelasan tentang jual beli *al-salam* di atas, dapat diambil kesimpulan bahwa secara prinsip bentuk transaksi jual beli antara *al-salam* dengan Adopsi *E-Commerce* adalah sama, yakni sama-sama berbentuk pesanan yang penyerahan barangnya ditangguhkan, sedangkan pembayarannya sama-sama tunai. Kendati pada *al-salam* pembayarannya secara konvensional, yakni langsung berbentuk uang tunai, sesuai dengan kondisi peradaban yang ada pada waktu itu, sedangkan “tunai” dalam sistem pembayaran pada Adopsi *E-Commerce* dengan memakai media *e-mail* dan *credit card* (kartu kredit) secara *online*

1. Manfaat Adopsi *E-Commerce*

Manfaat yang dapat diperoleh dari Adopsi *E-Commerce* bagi organisasi menurut Suyanto (2003:50) adalah :

- a. Memperluas *market place* hingga ke pasar nasional dan internasional.
- b. Menurunkan biaya pembuatan, pemrosesan, pendistribusian, penyimpanan dan pencarian informasi yang menggunakan kertas.
- c. Memungkinkan pengurangan *inventory* dan *overhead* dengan menyedehanakan *supply chain* dan *management tipe “pull”*
- d. Mengurangi waktu antara *outlay* modal dan penerimaan produk dan jasa.
- e. Mendukung upaya-upaya *business process reengineering*.

f. Keunikan Adopsi *E-Commerce*

Menurut Traver dan Laundon (2014) delapan indentitas yang unik dari penggunaan teknologi Adopsi *E-Commerce* yaitu terdiri dari:

a. *Ubiquity*

Adopsi *E-Commerce* merupakan teknologi yang selalu tersedia dimanapun dan kapanpun. Hal inilah yang membedakan dengan perdagangan secara tradisional yang lebih mengacu dengan adanya tempat yang berwujud fisik untuk dikunjungi pada saat melakukan transaksi.

b. *Global reach*

Dengan Adopsi *E-Commerce* memungkinkan terjadinya transaksi lintas budaya, tidak ada batasan wilayah regional dan nasional dengan biaya efisiensi biaya jika dibandingkan dengan perdagangan secara tradisional.

c. *Universal Standards*

Adopsi *E-Commerce* bersifat universal. Hal ini tentunya sangat berbeda dengan perdagangan secara tradisional dimana akan berbeda-beda antara suatu negara dengan negara lain.

d. *Richness*

Informasi yang tersedia di dalam Adopsi *E-Commerce* lebih kompleks dan lebih bervariasi secara kontennya jika dibandingkan dengan perdagangan secara tradisional.

e. *Interactivity*

Teknologi yang tersedia memungkinkan untuk melakukan komunikasi interaksi antara penjual dan konsumen.

f. *Information Density*

Teknologi yang tersedia menekan biaya proses, penyimpanan dan komunikasi serta meningkatkan kualitas dari informasi yang tersedia baik dari segi jumlahnya, ketepatan waktunya, dan akurasinya.

g. *Personalization dan customization*

Teknologi yang tersedia memungkinkan mempersonalisasikan pesan yang disampaikan kepada individu maupun grup. Pesan-pesan marketing kepada individu yang spesifik dapat dilakukan dengan melakukan penyesuaian pesan terhadap anam, keinginan, dan riwayat pembelian terdahulu dari suatu individu.

h. *Social Technology*

Adopsi *E-Commerce* mengembangkan penggunaanya untuk lebih sosial dengan menyediakan penggunaan untuk menciptakan dan berbagai isi informasi dengan komunikasi dunia maya.

Menurut Hanum (2017) Indikator yang dinyatakan dalam Adopsi *E-Commerce* adalah, Manfaat yang Dirasakan, Kesesuaian dan Efisiensi Biaya

F. Kinerja UMK

1. Pengertian Kinerja UMK

Kinerja merupakan capain yang diperoleh sebuah seseorang, ataupun perusahaan dalam mencapai suatu tujuan. Kinerja yang maksimal merupakan harapan utama sebuah unit bisnis dalam menjalankan usahanya.

Kinerja UMK dianalisis dengan menggunakan pendekatan yang didasarkan pada tiga asumsi, yaitu:

- a. Pengukuran kinerja UMK kerap sulit dilakukan secara kuantitatif, dikarenakan terbatasnya sumber daya (pemahaman keuangan dan tenaga kerja).
- b. Pengukuran kinerja pada umumnya melihat indikator keuangan yang kompleks, sehingga hal ini tidak secara lengkap memperlihatkan kondisi aktual yang terjadi di bisnis tersebut.
- c. Pengukuran kinerja yang kerap dipakai relatif hanya sesuai bila digunakan untuk perusahaan besar yang terstruktur dalam manajemen perusahaan. Dari hal tersebut maka digunakan pendekatan *non cost performance measure* yaitu pengukuran melalui persepsi untuk mengukur tingkat kinerja UMK, baik kinerja keuangan maupun non keuangan.

Indikator dari kinerja UMK, yaitu :

- a. Pertumbuhan keuntungan

Pertumbuhan keuntungan dihitung dalam nominal uang (Rupiah) yang semakin meningkat.

- b. Pertumbuhan jumlah pelanggan

Jumlah pelanggan / konsumen pemakai produk semakin meningkat..

- c. Pertumbuhan jumlah penjualan

Jumlah penjualan produk secara kuantitas semakin bertambah..

- d. Pertumbuhan jumlah aset

Jumlah aset perusahaan baik berupa aset tetap maupun tidak tetap semakin meningkat.

Sedangkan dari sudut pandang Islam kinerja usaha juga dijelaskan dalam QS. Al-Ahqaf ayat 19:

وَلِكُلِّ دَرَجَةٌ مِّمَّا عَمِلُوا وَلِيُوَفِّيَهُمْ أَعْمَالَهُمْ وَهُمْ لَا يُظْلَمُونَ

Terjemahnya:

Dan bagi masing-masing mereka derajat menurut apa yang telah mereka kerjakan dan agar Allah mencukupkan bagi mereka (balasan) pekerjaan-pekerjaan mereka sedang mereka tiada dirugikan” (Kementrian Agama RI, 2002).

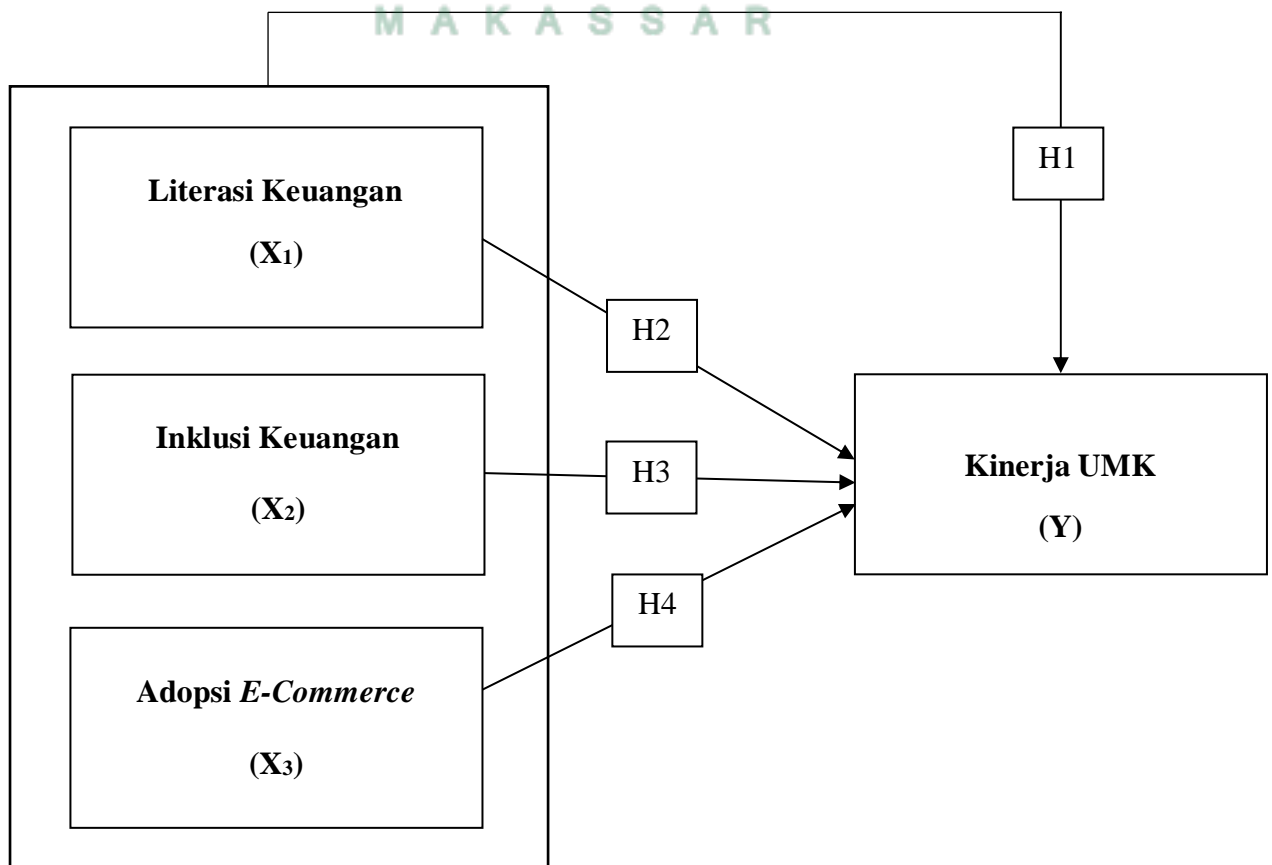
Dalam Tafsir Al-Madinah menyatakan setiap golongan dari orang-orang beriman dan orang-orang kafir memiliki kedudukan masing-masing di sisi Allah pada hari kiamat, sesuai dengan amalan yang telah mereka kerjakan di dunia. Allah pasti akan memenuhi balasan perbuatan mereka, tidak ada dari mereka yang terzalimi dengan pengurangan pahala atau penambahan siksa (Tafsir Al-Madinah Al-Munawwarah/Markaz Ta’dzhim al-Qur’an di bawah pengawasan Syaikh Prof. Dr. Imad Zuhair Hafidz).

Pada hari kiamat, orang-orang kafir akan dihadapkan ke neraka dan akan dikatakan kepada mereka sebagai olokan dan hinaan: “Kalian telah menghabiskan kenikmatan kalian di dunia, sehingga kalian terlena dengan syahwat yang ada padanya. Dan pada hari ini kalian akan mendapatkan balasan berupa azab yang menghinakan akibat keangkuhan kalian terhadap orang lain tanpa alasan yang benar dan akibat dosa-dosa yang kalian lakukan” (Tafsir Al-Madinah Al-Munawwarah/Markaz Ta’dzhim al-Qur’an di bawah pengawasan Syaikh Prof. Dr. Imad Zuhair Hafidz).

G. Kerangka Berpikir

Kerangka konseptual merupakan sebuah alur pemikiran terhadap suatu hubungan antar konsep satu dengan konsep yang lainnya untuk dapat memberikan gambaran dan mengarahkan asumsi terkait dengan variabel-variabel yang akan diteliti. Melakukan sebuah penelitian diperlukan langkah-langkah yang baik dan sistematis guna menyusun data yang diperlukan untuk penelitian tersebut. Langkah-langkah yang tepat pada penelitian akan menghasilkan penelitian yang baik, terarah dan dapat diterapkan untuk penelitian selanjutnya. Oleh karena itu diperlukan sebuah kajian konseptual yang baik guna mendukung penelitian agar lebih terarah dan lebih baik lagi. Sehingga penelitian yang dilakukan dapat dipertahankan kebenarannya.

Gambar 2.1
Kerangka Fikir



BAB III

METODOLOGI PENELITIAN

A. Jenis Penelitian

Berdasarkan rumusan masalah yang penulis telah paparkan. Jenis penelitian yang penulis gunakan adalah metode kuantitatif, diaman menurut Septiani dan Wuryani (2020) pendekatan kuantitatif menggunakan perhitungan ilmiah yang diperoleh melalui sampel individu dalam suatu objek penelitian dengan memintanya memberikan jawaban pada sebuah survei.

B. Lokasi penelitian

Dalam penelitian ini, lokasi atau sumber data yang diperoleh yaitu melalui masyarakat Kota Makassar yang memiliki usaha UMK. Untuk memperoleh data ini penelitian menggunakan kuesioner, dimana kuesioner adalah alat pengumpulan data yang berupa daftar pertanyaan tertulis untuk memperoleh keterangan dari jumlah responden.

C. Pendekatan penelitian

Pendekatan penelitian yang digunakan pada penelitian ini adalah pendekatan *kuantitatif*, yaitu metode penelitian yang merupakan pendekatan ilmiah terhadap keputusan ekonomi. Dalam penelitian ini menggunakan sumber data sekunder yaitu sumber data penelitian yang diperoleh peneliti secara tidak langsung. Data yang diambil yaitu data yang berkaitan dengan variabel penelitian seperti pengaruh literasi keuangan, inklusi keuangan, dan Adopsi *E-Commerce* terhadap kinerja UMK.

D. Populasi dan sampel

1. Populasi

Populasi adalah ruang lingkup atau besaran karakteristik dari seluruh objek yang diteliti mengenai populasi dalam penelitian ini adalah UMK yang ada di Kota Makassar.

2. Sampel

Menurut Sugiyono (2012:81) Sampel adalah bagian dari jumlah dan karakteristik yang dimiliki oleh populasi tersebut. Pertimbangan bahwa populasi yang sangat besar jumlahnya sehingga tidak memungkinkan untuk meneliti seluruh populasi yang ada, maka dilakukan pengambilan sampel. Penelitian ini menggunakan *non probability* yaitu teknik pengambilan sampel yang tidak memberikan peluang/kesempatan sama bagi setiap unsur atau anggota populasi untuk dipilih menjadi sampel.

Dalam penelitian ini, pengukuran sampel menggunakan rumus (Hair *et al*, 2010), yaitu 14×10 indikator, Maka sampel dalam penelitian ini sebanyak 140 responden dari jumlah populasi, akan tetapi saat penyebaran kuesioner jumlah responden yang mengisi kuesioner terdapat 200 responden, jadi dalam penelitian ini jumlah data yang di olah sebanyak 200 responden. Teknik pengambilan sampel yang digunakan dalam penelitian ini adalah non probabilitas sampling kepada UMK yang ada di Kota Makassar.

Kriteria yang digunakan dalam penelitian ini adalah sebagai berikut :

- a. Bertempatan di Kota Makassar
- b. Pelaku UMK yang mengadopsi *E-Commerce* dalam usahanya

- c. Masyarakat berusia 17-65 tahun karena dianggap telah memiliki pengalaman yang matang dalam UMK.

E. Jenis dan sumber data penelitian

1. Data primer

Data primer adalah data yang didapat dari sumber pertama baik individu atau perseorangan seperti hasil wawancara atau pengisian kuisisioner yang biasa dilakukan oleh penelitian. Dalam penelitian ini yang menjadi data primer adalah pelaku UMK di Kota Makassar. Dengan cara menyebar kuisisioner yang telah disediakan oleh peneliti. Kuisisioner tersebut didesain menggunakan skala likert.

2. Data sekunder

Data sekunder merupakan data yang diperoleh dari atau dikumpulkan melalui buku-buku, brosur dan artikel dari website yang berkaitan dengan penelitian. Atau data yang berasal dari orang-orang kedua atau bukan data yang dari secara langsung. Data ini mendukung pembahasan dari penelitian. Untuk itu beberapa sumber buku atau data yang diperoleh akan membantu dan mengkaji secara kritis penelitian tersebut.

F. Metode pengumpulan data

Untuk pengumpulan data tentang pengaruh literasi keuangan, inklusi keuangan dan Adopsi *E-Commerce* terhadap kinerja UMK, maka metode yang digunakan adalah melalui: metode penyebaran angket (kuisisioner), dan dokumentasi.

1. Metode Angket (kuesioner)

Kuesioner adalah alat pengumpulan data yang berupa daftar pertanyaan tertulis untuk memperoleh keterangan dari sejumlah responden. Metode ini digunakan untuk pengambilan data mengenai tentang pengaruh iklim pelayanan dan kapabilitas dinamis terhadap UMK di Kota Makassar. Kuesioner yang didapat disini adalah model tertutup karena jawaban telah disediakan dan pengukurannya menggunakan skala likert, dimana skala likert digunakan untuk mengukur sikap, pendapat, dan persepsi seseorang atau sekelompok orang tentang fenomena sosial.

Sebelum membuat daftar pertanyaan terlebih dahulu dibuat kisi-kisi instrumen dengan penjabaran variabel menjadi sub variabel yang diukur, hal ini digunakan sebagai patokan untuk menyusun instrumen yang menggunakan skala likert mempunyai gradasi dari sangat negatif sampai sangat positif dengan 5 (lima) alternatif jawaban, dengan jawaban masing-masing sebagai berikut:

Tabel 3.1

Alternatif Jawaban Dengan Skala Likert

| Simbol | Alternatif Jawaban | Nilai |
|---------------|---------------------------|--------------|
| SS | Sangat Setuju | 5 |
| S | Setuju | 4 |
| N | Netral | 3 |
| TS | Tidak Setuju | 2 |
| STS | Sangat Tidak Setuju | 1 |

Untuk substansi jawaban skala likert akan disesuaikan dengan substansi pertanyaan yang diajukan penelitian.

2. Metode Dokumentasi

Metode dokumentasi adalah metode untuk mencari data mengenai hal-hal atau variabel yang berupa catatan-catatan, transkrip, buku, surat kabar, majalah, prasasti, notulen rapat, agenda dan sebagainya. Metode ini digunakan sebagai pelengkap guna memperoleh data sebagai bahan informasi Kinerja UMK di Kota Makassar.

G. Instrumen Penelitian

Instrumen penelitian merupakan suatu alat yang digunakan untuk memperoleh, mengolah dan menginterpretasikan informasi yang diperoleh dari para responden yang dilakukan dengan menggunakan pola ukur yang sama. Instrumen penelitian yang digunakan dalam penelitian ini adalah angket atau kuesioner yang berisi pernyataan tertentu yang berkaitan dengan variabel yang diteliti.

Tabel 3.2

Instrumen yang digunakan untuk mengukur variabel Literasi Keuangan

Inklusi , keuangan Adopsi *E-Commerce* UMK Kota Makassar

| No | Variabel | Indikator | Skala Pengukuran |
|----|-------------------|---|------------------|
| 1 | Literasi Keuangan | 1. Pengetahuan keuangan 2. Investasi 3. Pinjaman 4. Asuransi | Skala Likert |

| | | | |
|---|--------------------------|--|--------------|
| | | (Huston, 2010) | |
| 2 | Inklusi Keuangan | <ol style="list-style-type: none"> 1. Dimensi Akses 2. Dimensi Kualitas 3. Dimensi Penggunaan (Yanti, 2019) | Skala Likert |
| 3 | Adopsi <i>E-Commerce</i> | <ol style="list-style-type: none"> 1. Manfaat yang Dirasakan 2. Kesesuaian 3. Efisiensi Biaya (Hanum, 2017) | Skala Likert |
| 4 | Kinerja UMK | <ol style="list-style-type: none"> 1. Pertumbuhan Keuntungan 2. Pertumbuhan Jumlah Pelanggan 3. Pertumbuhan Jumlah Penjualan 4. Pertumbuhan Jumlah Aset (Kasendah dan Wijayangka, 2019) | Skala Likert |

H. Teknik Analisis Data

Metode analisis data menggunakan Structural equation Modeling (SEM) merupakan gabungan dari dua metode statistic yang terpisah yaitu analisis faktor yang dikembangkan di ekonometrika (Ghozali, 2016). Analisis SEM berbasis pada

analisis varians sehingga dapat memberikan matriks kovarians yang lebih akurat daripada analisis regresi linear baik regresi sederhana maupun regresi berganda.

Metode yang digunakan pada SEM ini yaitu menggunakan *partial least square* (PLS). PLS merupakan metode yang paling kuat dari suatu analisis. Hal ini disebabkan karena kurangnya ketergantungan pada skala pengukuran, misalnya pengukuran yang membutuhkan skala interval atau rasio, ukuran sampel, dan distribusi dari residual. Langkah-langkah yang digunakan dalam menjalankan metode PLS ini yaitu sebagai berikut:

1. *Analisis Outer Model*

Beberapa kriteria dalam penggunaan Teknik analisis data dengan SEM PLS untuk menilai outlet model yaitu dengan *convergent validity*, *discriminant validity*, dan *internal consistency reliability* (Hair, 1998). Pada Analisa outer model ini menspesifikasi hubungan antar variabel lain dengan indikator-indikatornya. Analisa ini dapat dilihat dari indikator-indikator berikut :

a. *Convergent Validity*

Merupakan indikator yang penilaiannya menurut korelasi antara item *score/component score* dengan *construct score*, yang bisa dilihat pada *standardized loading factor* dimana menggambarkan besarnya korelasi antar tiap item pengukuran (indikator) dengan kontraknya. Apabila ukuran refleksif individual berkorelasi > 0.7 dengan konstruk yang diukur, maka ukuran tersebut tergolong tinggi.

b. *Discriminant Validity*

Adalah model pengukuran yang refleksif indikatornya dinilai menurut *cross loading* pengukuran dengan konstruk. Apabila korelasi konstruk dengan item pengukuran lebih besar dibandingkan dengan ukuran konstruk lainnya, maka hal tersebut menunjukkan ukuran blok tersebut lebih baik daripada blok yang lainnya. Namun untuk penilaian *discriminant validity* menurut metode lain dilakukan dengan membandingkan nilai *square root of average variance extracted* (AVE).

c. *Composite Reliability*

Yaitu indikator yang digunakan untuk mengukur sebuah konstruk yang bisa dilihat dalam *view latent variable coefficients*. Terdapat dua alat ukur yang digunakan untuk valuasi *composite reliability*. Yang pertama adalah *Internal consistency* dan yang kedua adalah *Cronbach's alpha*. Pada pengukuran ini, jika nilai yang dicapai $>1,70$ berarti reliabilitas konstruk tersebut tergolong tinggi.

d. *Cronbach's alpha*

Adalah uji reliabilitas yang dilakukan agar memperkuat hasil dari dari *composite reliability*. Jika variabel memiliki nilai *crinbach's alpha* >0.7 maka variabel tersebut dinyatakan reliabel.

Uji pada outer model yang dilakukan seperti uji tersebut yaitu untuk indikator reflektif. Jadi dilakukan pengujian berbeda untuk indikator formatif yaitu sebagai berikut:

- a) *Significance of weights*, artinya nilai *weight* indikator formatif dengan konstruknya harus signifikan.

b) *Multicollinearity*, pengujian ini dilakukan agar dapat mengetahui tentang hubungan antar indikator. Untuk mengetahui terjadinya *multicollinearity* pada indikator formatif yaitu dengan melihat nilai VIF. Indikator formatif dianggap mengalami *multicollinearity* apabila menunjukkan nilai VIF antara 5-10.

2. Analisis inner model

Analisa ini sering juga disebut *inner relation*, *structural model* dan *substantive theory*, yaitu memberikan gambaran dari hubungan antar variabel laten berdasarkan *substantive theory*. Evaluasi untuk Analisa ini dengan menggunakan R-square untuk konstruk dependen, *Stone Geisser Q-Square test* untuk *predictive relevance* dan uji t, serta signifikan dari koefisien parameter jalur struktural. Penggunaan PLS untuk mengevaluasi inner model dimulai dengan melihat R-square dari setiap variabel laten dependen. Setelah itu, diinterpretasi dengan cara yang sama pada interpretasi regresi.

Kemudian nilai R-square yang berubah bisa digunakan dalam penilaian pengaruh substantif antara variabel laten independen tertentu terhadap variabel laten dependen. Selain itu, pada model PLS, tidak hanya dengan melihat nilai R-square tetapi juga dapat dievaluasi dengan melihat nilai Q-square predictive relevance untuk model konstruktif. Q-square mengukur seberapa baik nilai observasi yang dihasilkan dari model serta estimasi parameternya. Apabila nilai Q-square > 0 , berarti model memiliki nilai *predictive relevance*, namun jika nilai Q-square < 0 , berarti model kurang memiliki *predictive relevance*.

3. Pengujian Hipotesis

a. Uji F (Simultan)

Uji F dilakukan untuk mengetahui hubungan variabel independen (Literasi keuangan, Inklusi Keuangan, dan Adopsi *E-Commerce*) secara simultan (Bersama-sama) terhadap variabel dependen (Kinerja UMK). Model tersebut dikatakan valid apabila $f_{hitung} > f_{tabel}$ begitupun sebaliknya apabila $f_{hitung} < f_{tabel}$ maka model tersebut tidak valid dengan tingkat kesalahan 5% atau 0,05 (Basuki dan Prawoto 2016: 52).

b. Uji hipotesis Parsial

Jenis alat yang digunakan dalam penelitian ini untuk menguji hipotesis satu hingga hipotesis tiga yaitu menggunakan SEM metode PLS. Pengujian pada PLS dilakukan dengan menggunakan simulasi. Sebelum melakukan uji signifikansi dan uji hipotesis, maka terlebih dahulu akan dilakukan perhitungan dengan bootstrapping terhadap sampel. Pengujian ini dimaksudkan agar meminimalkan masalah ketidaknormalan data penelitian yang akan diteliti.

BAB IV

HASIL ANALISIS DAN PEMBAHASAN

A. *Objek Penelitian*

1. **Profil kantor Dinas Koperasi dan Usaha Kecil (UMK) Kota Makassar**

Berdasarkan Peraturan Daerah Kota Makassar Nomor 8 Tahun 2016 tentang Pembentukan dan Susunan Perangkat Daerah (Lembaran Daerah Kota Makassar Nomor 8 Tahun 2016); dan Peraturan Walikota Kota Makassar 98 Tahun 2016 tentang Kedudukan, Susunan Organisasi, Tugas dan fungsi serta tata kerja Dinas Koperasi dan UKM (Lembaran Daerah Kota Makassar Nomor 98 Tahun 2016) maka Dinas Koperasi dan Usaha Kecil Kota Makassar mempunyai tugas pokok membantu Walikota dalam merumuskan, membina dan mengendalikan kebijakan di bidang perkoperasian, dan usaha kecil menyelenggarakan fungsi :

- a. Perumusan kebijakan penyelenggaraan Urusan Pemerintahan bidang koperasi, dan Usaha kecil;
- b. Pelaksanaan kebijakan urusan pemerintahan bidang koperasi, dan usaha kecil;
- c. Pelaksanaan evaluasi, pelaporan dan Pelaksanaan administrasi Dinas urusan pemerintahan bidang koperasi, dan usaha kecil;
- d. Pelaksanaan fungsi lain yang diberikan oleh Walikota terkait dengan tugas dan fungsinya.

Dengan Peraturan Daerah ini maka kedudukan Dinas Koperasi dan Usaha Kecil adalah merupakan unsur pelaksana Pemerintah Kota yang dipimpin oleh

seorang Kepala Dinas yang berada di bawah dan bertanggung jawab kepada Walikota melalui Sekretaris Daerah.

2. Visi dan Misi

a. Visi

Visi adalah sebuah pandangan jauh kedepan, kemana dan bagaimana instansi pemerintah harus dibawa dan berkarya agar konsisten dan dapat eksis, antisipatif, inovatif serta produktif. Visi tidak lain adalah suatu gambaran dan cita-cita tentang keadaan masa depan yang ingin diwujudkan oleh instansi pemerintah, dengan mengacu pada batasan tersebut, Visi Dinas Koperasi dan Usaha Kecil Kota Makassar, sebagai berikut:

***“Terwujudnya Koperasi dan Usaha Mikro Kecil (UMK) yang kondusif,
kuat dan kompetitif bagi pengembangan ekonomi daerah”***

b. Misi

Untuk merealisasikan visi yang telah ditetapkan dalam lima tahun kedepan (Tahun 2014-2019) yang bertumpu pada potensi atau sumber daya yang akan dimiliki serta ditunjang oleh kebersamaan, tanggung jawab yang optimal atau proporsional, maka dalam misi Dinas Koperasi dan Usaha Menengah sebagai berikut:

1. Meningkatkan kualitas kelembagaan, produktivitas, daya saing atau kemandirian koperasi dan UMK
2. Meningkatkan Kompetensi SDM koperasi dan UMK yang profesional
3. Memberikan peluang berusaha yang seluas-luasnya kepada koperasi atau UMK melalui program dana bergulir

4. Menguatkan pasar dalam negeri dengan meningkatkan daya saing komoditi unggulan daerah melalui pemanfaatan sumber daya lokal untuk kemandirian koperasi dan UMK
5. Meningkatkan promosi dalam dan luar negeri sehingga mampu menguasai pangsa pasar dalam era pandangan bebas dari globalisasi

3. Iklim UMK di kota Makassar

Eksistensi UMK di kota Makassar mempunyai potensi untuk dapat lebih tumbuh atau berkembang. Hal ini berangkat dari sebuah fakta empiris yang menunjukkan adanya tingkat perkembangan dari ke waktu ke waktu. Pada masa krisis hingga saat ini, sector UMK menjadi alternatif pemenuhan kesempatan kerja bagi sekian banyak suplai tenaga kerja yang ada. Selain itu, UMK dapat dijadikan sebagai katup pengaman terhadap kondisi ekonom yang selalu berubah dan terdapat resistensi kondisi ekonomi. Maka dari itu, sangat dibutuhkan adanya suatu usaha untuk lebih mengembangkan potensi sektor UMK baik dari sisi kuantitas maupun kualitasnya.

Dalam pengembangan usaha UMK, pada umumnya mengalami berbagai hambatan-hambatan yaitu kualitas SDM yang masih rendah, keterbatasan biaya, atau juga terbatasnya kemampuan dalam pemasaran. Pemerintah melalui koperasinya dan UMK di kota makassar mempunyai tanggung jawab teknis bagi perkembangan UMK. Strategi yang perkuatan, pelindungan dan pemberdayaan. Strategi tersebut kemudian diimplementasikan melalui pelaksanaan beberapa program tersebut, diharapkan eksistensi sektor UMK di kota makassar yang akan dikembangkan.

Table 4.1

Program Pendukung Dinas Koperasi dan UKM

| No | Program Pendukung | Tujuan | Waktu |
|----|--|---|---------------|
| 1 | Bekerjasama dengan pihak Perbankan (Mandiri dan BRI) dalam membina UKM pada setiap pelatihan | Mengupayakan peran perbankan dalam membina UKM dalam hal pengelolaan keuangan dan permodalan | Berkelanjutan |
| 2 | Mendorong setiap pemerintah kecamatan untuk membina warganya dalam mendukung program kota menciptakan 1000 UKM lorong | Meningkatkan produktivitas masyarakat lorong untuk meningkatkan industri rumah tangga di setiap kecamatan | Berkelanjutan |
| 3 | Bekerjasama dengan pihak perusahaan Swalayan (Carrefour) dan Retail untuk memasukkan Produk-Produk UKM di setiap cabangnya | Mendorong UKM agar mampu menciptakan produk yang unggul dan berkualitas agar mampu bersaing dengan produk luar daerah | Berkelanjutan |
| 4 | Melibatkan Komunikasi entrepreneur dalam membina UMK baik secara teknis maupun manajemen kelembagaan UKM | Meningkatkan semangat wirausaha berbasis komunitas yang ada di kota Makassar | Berkelanjutan |
| 5 | Bekerjasama dengan Google melalui program GAPURA dalam mendorong UKM untuk Go Online | Mendorong UKM untuk memaksimalkan penggunaan teknologi dalam pemasaran produk | Berkelanjutan |

Sumber: Dinas Koperasi dan UMK Kota Makassar 2022

Tabel diatas menunjukkan program Pemerintah yang mengharapkan dukungan oleh pihak Swasta dalam membangun UKM di Kota Makassar dalam meningkatkan kualitasnya. Berikut:

Tabel 4.2
UKM Kota Makassar 2022 Agustus-Desember

| NO | BULAN | Peningkatan UKM Kota Makassar (%) |
|----|-----------|-----------------------------------|
| 1 | Agustus | 34% |
| 2 | September | 47% |
| 3 | Oktober | 71% |
| 4 | November | 84% |
| 5 | Desember | 85,1% |

Sumber: Dinas Koperasi dan UMK Kota Makassar 2022

Berdasarkan Tabel diatas menunjukkan bahwa di tahun 2022 mulai dari januari sampai bulan mei mengalami peningkatan UKM di Kota Makassar dibanding tahun sebelumnya dibulan yang sama. Hal tersebut menunjukkan karena terbentuknya UKM oleh dinas koperasi dalam pemasaran produk melalui digital mobile yaitu *Marketplace* sehingga banyak pelaku usaha yang ingin mendirikan usaha karena terjaminnya pemasaran produk yang akan dibantu oleh Dinas Koperasi.

B. Karakteristik Responden

Dalam penelitian ini dilakukan penyebaran kepada seluruh UMK yang ada di Kota Makassar. Karakteristik responden yang diperoleh dari data diri yang terdapat pada bagian data yang meliputi usia, jenis kelamin dan penghasilan

perbulan. Untuk memperjelas karakteristik responden yang dimaksud, maka akan disajikan dalam bentuk tabel mengenai data responden antara lain:

1. Karakteristik Responden berdasarkan Jenis Kelamin

Dari 200 Responden yang terisi, terdapat 78 laki-laki dan 122 perempuan yang menjadi responden dalam penelitian ini. Data ini dapat dilihat pada tabel berikut:

Tabel 4.3

Karakteristik Responden Berdasarkan Jenis Kelamin

| No | Jenis Kelamin | Jumlah | Persentase(%) |
|---------------|---------------|------------|---------------|
| 1 | Laki-laki | 78 | 39,0% |
| 2 | Perempuan | 122 | 61.0% |
| Jumlah | | 200 | 100% |

Sumber: Data diolah, 2023

2. Karakteristik Responden Berdasarkan Umur

Berdasarkan interval usia yang telah ditentukan, dari 200 responden terdapat 106 orang responden yang berada pada interval usia 17-25 tahun, 53 orang responden berada pada interval usia 26-35 tahun, 26 orang responden yang berada pada interval 36-45 tahun, 14 orang responden yang berada pada interval 46-55 tahun, 1 orang responden yang berada pada interval 56-65 tahun dan 0 responden yang berumur >65. Data ini dapat dilihat pada tabel berikut:

Tabel 4.4
Karakteristik Responden Berdasarkan Umur

| No | Umur | Jumlah | Persentase(%) |
|----|-------------|--------|---------------|
| 1 | 17-25 Tahun | 106 | 53.0 |
| 2 | 26-35 Tahun | 53 | 26,5 |
| 3 | 36-45 Tahun | 26 | 13.0 |
| 4 | 46-55 Tahun | 14 | 7.0 |
| 5 | 56-65 Tahun | 1 | 0,5 |
| 6 | >65 Tahun | 0 | 0 |
| | | 200 | 100% |

Sumber: Data diolah, 2023

3. Karakteristik Responden Berdasarkan Penghasilan Perbulan

Berdasarkan interval jumlah omset perbulan yang telah ditentukan, dari 200 responden dengan rata-rata penghasilan perbulan mencapai Rp. 1.000.000 – Rp. 2.000.000 terdapat 62 orang responden dan paling sedikit 4 orang responden yang berpenghasilan perbulan Rp. 15.000.000 – Rp. 20.000.000. Data ini dapat dilihat pada tabel berikut:

Tabel 4.5
Karakteristik Responden Berdasarkan Penghasilan Perbulan

| No | Penghasilan Perbulan | Jumlah | Persentase(%) |
|----|--------------------------------|--------|---------------|
| 1 | < Rp. 1.000.000 | 43 | 21,5 |
| 2 | Rp. 1.000.000 - Rp. 2.000.000 | 62 | 31.0 |
| 3 | Rp. 2.000.000 - Rp. 4.000.000 | 37 | 18,5 |
| 4 | Rp. 4.000.000 - Rp. 6.000.000 | 19 | 9,5 |
| 5 | Rp. 6.000.000 - Rp. 8.000.000 | 20 | 10,0 |
| 6 | Rp. 8.000.000 - Rp. 10.000.000 | 10 | 5,0 |

| | | | |
|--------|---------------------------------|-----|------|
| 7 | Rp. 10.000.000 - Rp. 15.000.000 | 5 | 2,5 |
| 8 | Rp. 15.000.000 - Rp. 20.000.000 | 4 | 2,5 |
| 9 | > Rp. 20.000.000 | 0 | 0 |
| Jumlah | | 200 | 100% |

Sumber: Data diolah, 2023

C. Hasil Analisis Data

Teknik pengolahan data pada penelitian ini menggunakan metode SEM (Structural Equation Modeling) yang menggunakan basis PLS (partial least square) dengan menggunakan 2 tahap penelitian untuk menilai FIT model dari sebuah penelitian. Adapun tahap tahapnya sebagai berikut:

1. Pengujian Kualitas Data Melalui Penilaian Outer Model atau Measurement Model.

Teknik analisis data dalam penelitian ini menggunakan aplikasi SmartPLS yang di dalamnya digunakan untuk menilai outer model, yang merupakan pengujian terhadap pengukuran dari masing-masing variabel laten atau pengukuran indikator dari masing-masing variabel yang meliputi:

a. *Convergent Validity* (Uji Validitas Konvergen)

Dalam evaluasi terhadap outer model, dimulai dengan melihat hasil dari *convergent validity* melalui loading faktor. Ukuran refleksif individual dikatakan tinggi jika berkorelasi > 0.7 dengan konstruk yang ingin diukur. Kemudian selanjutnya peneliti memodifikasi dengan mengeksekusi kembali model tersebut. Hasil pengolahan data menggunakan SmartPLS sebagai berikut

Tabel 4.6
Awal Outer Loading (*Measurement Model*)

| Indikator | Literasi Keuangan | Inklusi Keuangan | Adopsi E-Commerce | Kinerja UMK | Keterangan |
|-----------|-------------------|------------------|-------------------|-------------|-------------|
| X1.1 | 0.597 | | | | Tidak Valid |
| X1.2 | 0.673 | | | | Tidak Valid |
| X1.3 | 0.521 | | | | Tidak Valid |
| X1.4 | 0.736 | | | | Valid |
| X1.5 | 0.436 | | | | Tidak Valid |
| X1.6 | 0.613 | | | | Tidak Valid |
| X1.7 | 0.641 | | | | Tidak Valid |
| X1.8 | 0.721 | | | | Valid |
| X2.1 | | 0.534 | | | Tidak Valid |
| X2.2 | | 0.779 | | | Valid |
| X2.3 | | 0.715 | | | Valid |
| X2.4 | | 0.711 | | | Valid |
| X2.5 | | 0.771 | | | Valid |
| X2.6 | | 0.721 | | | Valid |
| X3.1 | | | 0.719 | | Valid |
| X3.2 | | | 0.757 | | Valid |
| X3.3 | | | 0.782 | | Valid |
| Y1 | | | | 0.645 | Tidak Valid |
| Y2 | | | | 0.704 | Valid |
| Y3 | | | | 0.728 | Valid |
| Y4 | | | | 0.766 | Valid |
| Y5 | | | | 0.705 | Valid |

Sumber : Data diolah SmartPLS 2023

Berdasarkan tabel diatas, diketahui bahwa ada beberapa hasil kuesioner yang tidak memenuhi syarat signifikan 7% dengan nilai indikator dibawah 0,70 atau tidak valid. Pada modifikasi yang dilakukan terdapat beberapa indikator yang tidak memenuhi syarat signifikan yang sudah ditentukan, yaitu X1.1 (0,597), X1.3 (0,521), X1.5 (0,436), X1.7 (0,641), X2.1 (0,534) dan Y1. (0,645). Hal ini dapat dilihat dari hasil olah data menggunakan *SmartPLS* pada nilai *loading factor* dibawah 0,7 sehingga indikator tersebut tidak memenuhi *convergent validity*, dapat

diketahui bahwa indikator yang tidak valid setelah dikeluarkannya beberapa indikator pada perhitungan sebelumnya sehingga indikator tersebut dikeluarkan dari model. Adapun hasil kuesioner yang valid adalah sebagai berikut:

Tabel 4.7
Modifikasi Outer Loading (*Measurement Model*)

| Indikator | Literasi Keuangan | Inklusi Keuangan | Adopsi E-Commerce | Kinerja UMK | Keterangan |
|-----------|-------------------|------------------|-------------------|-------------|------------|
| X1.2 | 0.722 | | | | Valid |
| X1.4 | 0.804 | | | | Valid |
| X1.6 | 0.748 | | | | Valid |
| X1.8 | 0.787 | | | | Valid |
| X2.2 | | 0.774 | | | Valid |
| X2.3 | | 0.714 | | | Valid |
| X2.4 | | 0.751 | | | Valid |
| X2.5 | | 0.781 | | | Valid |
| X2.6 | | 0.744 | | | Valid |
| X3.1 | | | 0.708 | | Valid |
| X3.2 | | | 0.762 | | Valid |
| X3.3 | | | 0.786 | | Valid |
| Y.2 | | | | 0.761 | Valid |
| Y.3 | | | | 0.706 | Valid |
| Y.4 | | | | 0.808 | Valid |
| Y.5 | | | | 0.713 | Valid |

Sumber: Data diolah SmartPLS,2023

Dari tabel modifikasi diatas dilihat bahwa semua *loading factor* memiliki nilai diatas 0,70 sehingga konstruk untuk semua variabel sudah tidak ada yang dieliminasi dari model dan sudah dikatakan valid serta memenuhi validitas dengan *loading factornya* memiliki nilai diatas 0,70.

Berikutnya, Validitas Konvergen (*Konvergen Validity*) juga dinilai melalui AVE (*Average Variance Extracted*). Suatu model yang mempunyai nilai AVE di

atas 0,5 dikategorikan mempunyai validitas konvergen yang tinggi. Setelah eliminasi dari Loading factor yang dibawah 0,5 maka model tersebut mempunyai nilai AVE sebagai berikut:

Tabel 4.8
AVE (Average Variance Extracted)

| Variabel | <i>Average variance extracted (AVE)</i> |
|--------------------------|---|
| Literasi Keuangan | 0.586 |
| Inklusi Keuangan | 0.567 |
| Adopsi <i>E-Commerce</i> | 0.566 |
| Kinerja UMK | 0.560 |

Sumber : Data diolah SmartPLS 2023

Berdasarkan tabel diatas menunjukkan bahwa data dalam penelitian ini telah memenuhi syarat kedua validitas konvergen (*Convergent Validity*). Gabungan dari penilaian dari *outer loading* dan uji AVE (*Average Variance Extracted*) menjelaskan penelitian ini valid konvergen dan memenuhi syarat untuk dilanjutkan ke tahap validitas discriminant (*Discriminant Validity*).

b. *Discriminant Validity*

Ada 2 (dua) tahap untuk melihat apakah penelitian ini memiliki validitas discriminant yang baik, yaitu hasil *cross loading* dan hasil *fornell larcker criterion*. Mengukur nilai *cross loading* yang mana hasil *cross loading* harus bisa memperlihatkan bahwa indikator dari setiap konstruk harus memiliki nilai lebih tinggi dibanding indikator pada konstruk lainnya. Berikut adalah hasil uji *cross loading*:

Tabel 4.9

Cross Loadings

| Indikator | Literasi Keuangan | Inklusi Keuangan | Adopsi E-Commerce | Kinerja UMK |
|-----------|-------------------|------------------|-------------------|-------------|
| X1.2 | 0.722 | 0.458 | 0.299 | 0.401 |
| X1.4 | 0.804 | 0.617 | 0.443 | 0.558 |
| X1.6 | 0.748 | 0.548 | 0.284 | 0.439 |
| X1.8 | 0.787 | 0.608 | 0.358 | 0.450 |
| X2.2 | 0.613 | 0.774 | 0.480 | 0.547 |
| X2.3 | 0.446 | 0.714 | 0.436 | 0.465 |
| X2.4 | 0.605 | 0.751 | 0.344 | 0.497 |
| X2.5 | 0.548 | 0.781 | 0.510 | 0.538 |
| X2.6 | 0.542 | 0.744 | 0.359 | 0.459 |
| X3.1 | 0.237 | 0.293 | 0.708 | 0.412 |
| X3.2 | 0.475 | 0.534 | 0.762 | 0.510 |
| X3.3 | 0.309 | 0.434 | 0.786 | 0.519 |
| Y.2 | 0.434 | 0.474 | 0.524 | 0.761 |
| Y.3 | 0.356 | 0.493 | 0.451 | 0.706 |
| Y.4 | 0.541 | 0.553 | 0.532 | 0.808 |
| Y.5 | 0.486 | 0.476 | 0.409 | 0.713 |

Sumber : Data diolah SmartPLS 2023

Dari tabel diatas dapat diketahui bahwa nilai *cross loading* dari masing-masing item terhadap konstruknya lebih besar daripada nilai *cross loading* dengan konstruk lainnya. Maka dapat ditarik kesimpulan bahwa tidak ada masalah pada validitas diskriminan. Seluruh indikator memiliki koefisien korelasi yang lebih besar dengan masing-masing konstruknya dibandingkan dengan nilai koefisien korelasi indikator pada blok konstruk di kolom lainnya.

Metode berikutnya yaitu *fornell larcker criterion*, untuk mendapatkan *Discriminant Validity* yang baik dari suatu penelitian maka akar dari AVE pada konstruk harus lebih tinggi dibanding korelasi konstruk dengan variabel laten

lainnya. Berikut ini hasil uji *fornell larcker criterion* yang diperoleh dalam hasil penelitian ini:

Tabel 4.10

Fornell Larcker Criterion

| Variabel | Literasi Keuangan (X1) | Inklusi Keuangan (X2) | Adopsi E-Commerce(X3) | Kinerja UMK (Y) |
|--------------------------|------------------------|-----------------------|-----------------------|-----------------|
| Literasi Keuangan | 0.766 | | | |
| Inklusi Keuangan | 0.734 | 0.753 | | |
| Adopsi E-Commerce | 0.460 | 0.569 | 0.752 | |
| Kinerja UMK | 0.611 | 0.668 | 0.643 | 0.748 |

Sumber : Data diolah SmartPLS 2023

Berdasarkan tabel diatas dapat diketahui bahwa seluruh variabel memiliki nilai yang lebih tinggi ketika menjelaskan variabelnya sendiri dibandingkan dengan variabel lain pada kolom yang sama, ketika diamati Literasi Keuangan memiliki nilai 0,766 yang lebih tinggi dibandingkan Inklusi Keuangan, Adopsi *E-Commerce* dan Kinerja UMK dan yang berada pada kolom yang sama. Sama halnya dengan dengan Inklusi Keuangan yang memiliki nilai sebesar 0,753 yang nilainya lebih tinggi dibandingkan Literasi Keuangan, Adopsi *E-Commerce* dan Kinerja UMK yang terdapat pada kolom yang sama. Maka dari itu, dapat ditarik kesimpulan bahwa model data yang diuji dalam penelitian ini telah memenuhi syarat yang menunjukkan bukti bahwa konstruk pada model tersebut mempunyai *Discriminant Validity* serta sebagai tahapan awal sebelum melakukan pengujian hipotesis setelah melewati berbagai rangkaian pengujian.

c. *Composite Reliability*

Dalam menguji reliabilitas data konstruk dapat dilihat dari nilai *composite reliability*. *Composite reliability* merupakan bagian yang digunakan untuk menguji nilai reliabilitas indikator-indikator pada suatu variabel. Menurut Hair (2011) untuk dapat diterima secara spesifik pada penelitian eksploratori, nilai *Composite Reliability* yaitu berkisar antara 0,60 hingga 0,70. Menurut Hulin (2001) untuk dapat diterima *Cronbach's alpha* berkisar dari 0,60 hingga 0,70 menunjukkan tingkat keandalan yang dapat diterima.

Tabel 4.11

Cronbach Alpha and Composite Reliability

| Variabel | Cronbach's alpha | Composite reliability (rho_c) |
|--------------------------|------------------|-------------------------------|
| Literasi Keuangan | 0.766 | 0.850 |
| Inklusi Keuangan | 0.809 | 0.867 |
| Adopsi <i>E-Commerce</i> | 0.619 | 0.796 |
| Kinerja UMK | 0.737 | 0.835 |

Sumber: data diolah smartPLS, 2023

Pada tabel 4.12 di atas bahwa kita dapat menyimpulkan struktur reliabel. Jika *Cronbach's alpha* dan nilai kepercayaan yang konsisten secara internal, kita menyimpulkan memiliki *validitas konvergen* yang baik, *validitas diskriminan* dan reliabilitas konsistensi internal. Tabel berikut memberikan gambaran tentang kemajuan dan keandalan.

Tabel 4.12
Ringkasan Hasil *Measurement Models*

| Variabel | Indikator | Loading Factor | Composite Reabiliti | AVE | Discriminant Validity |
|--------------------------|-----------|----------------|---------------------|-------|-----------------------|
| Literasi Keuangan | X1.2 | 0.722 | 0.850 | 0.586 | Valid |
| | X1.4 | 0.804 | | | |
| | X1.6 | 0.748 | | | |
| | X1.8 | 0.787 | | | |
| Inklusi Keuangan | X2.2 | 0.774 | 0.867 | 0.567 | Valid |
| | X2.3 | 0.714 | | | |
| | X2.4 | 0.751 | | | |
| | X2.5 | 0.781 | | | |
| | X2.6 | 0.744 | | | |
| Adopsi E-Commerce | X3.1 | 0.708 | 0.796 | 0.566 | Valid |
| | X3.2 | 0.762 | | | |
| | X3.3 | 0.786 | | | |
| Kinerja UMK | Y.2 | 0.761 | 0.835 | 0.560 | Valid |
| | Y.3 | 0.706 | | | |
| | Y.4 | 0.808 | | | |
| | Y.5 | 0.713 | | | |

Sumber: data diolah smartPLS, 2023

2. Analisis *Inner Model* (Pengujian Model Struktural)

Inner model dapat dievaluasi dengan melihat stabilitas dari estimasi yang dinilai menggunakan uji *t* statistik yang dilihat melalui prosedur *bootstrapping* (Ghozali dan Latan, 2015). Pengujian model struktural dilakukan untuk melihat hubungan antara konstruk, nilai signifikan dan *R Square* untuk konstruk dependen Uji T dan signifikansi dari koefisien parameter jalur struktural, dimulai dengan melihat *R square* setiap variabel laten dependen. Adapun tabel dari hasil estimasi *R square* menggunakan *SmartPLS* sebagai berikut:

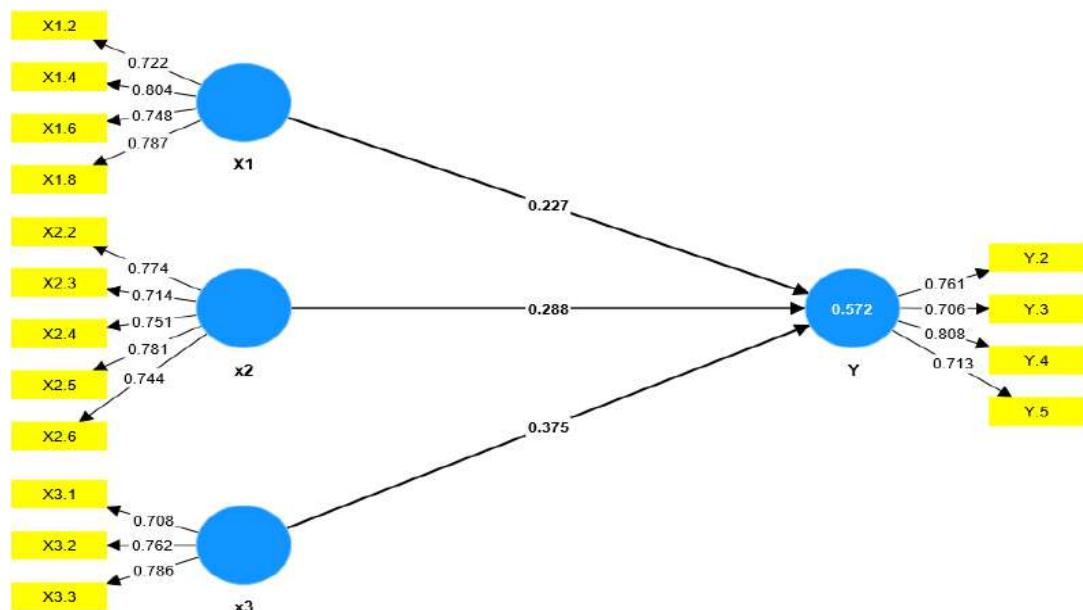
Tabel 4.13
Hasil R-square

| Indikator | R-square | R-square adjusted |
|-------------|--------------|-------------------|
| Kinerja UMK | 0.572 | 0.566 |

Sumber: Data diolah SmartPLS,2023

Menurut Chin (1998) nilai R^2 dikategorikan menjadi tiga yaitu jika nilai R^2 0,67 maka dikatakan kuat, 0,33 dikatakan moderat/sedang, dan 0,19 dikatakan lemah. Berdasarkan tabel diatas dapat dilihat bahwa nilai R-square dari Kinerja UMK senilai 0,572 atau sebesar 57,2%. Hal ini menunjukkan bahwa 57,2% variabel Kinerja UMK dipengaruhi oleh Literasi keuangan, Inklusi Keuangan dan Adopsi E-Commerce. Sedangkan 42,8% dipengaruhi oleh variabel lain diluar dari penelitian ini.

Gambar 4.1
Model Struktur



3. Uji Hipotesis

a. Uji F (Simultan)

Uji F dilakukan untuk mengetahui hubungan variabel independen (Literasi Keuangan, Inklusi Keuangan dan Adopsi *E-Commerce*) secara simultan (bersama-sama) terhadap variabel dependen (Kinerja UMK). Model tersebut dikatakan valid apabila $f_{hitung} > f_{tabel}$ begitupun sebaliknya apabila $f_{hitung} < f_{tabel}$ maka model tersebut tidak valid dengan tingkat kesalahan 5% atau 0,005 (Basuki dan Prawoto 2016: 52). Adapun hasil uji F (simultan) dapat dilihat pada tabel berikut ini:

Tabel 4.14

Hasil Uji F

| ANOVA ^a | | | | | | |
|--------------------|------------|----------------|-----|-------------|---------|-------------------|
| Model | | Sum of Squares | Df | Mean Square | F | Sig |
| 1 | Regression | 775.568 | 3 | 258.523 | 108.453 | .000 ^b |
| | Residual | 467.212 | 196 | 2.384 | | |
| | Total | 1242.78 | 199 | | | |

Sumber: data primer diolah 2023

a) Pengujian H_1 (literasi keuangan, inklusi keuangan dan Adopsi *E-Commerce* berpengaruh positif dan signifikan terhadap kinerja UMK)

Hipotesis satu (H_1) Berdasarkan tabel 4.14 nilai signifikan di bawah 0,05 yaitu sebesar 0,000 dapat disimpulkan bahwa variabel independen (Literasi Keuangan, Inklusi Keuangan dan Adopsi *E-Commerce*) jika di uji secara simultan (bersama-sama) berpengaruh signifikan terhadap variabel dependen (Kinerja UMK). Dengan demikian dapat disimpulkan bahwa hipotesis satu (H_1) diterima.

b. Pengujian Hipotesis Parsial

Dasar Pengujian Hipotesis Parsial dalam penelitian ini yaitu menggunakan nilai yang terdapat pada *output path coefficients*. Menurut Ghozali (2014) nilai statistik dengan pengujian hipotesis, untuk alpha 10% nilai statistic yang digunakan yaitu 1,96. Jadi kriteria penerimaan/penolakan hipotesis ialah apabila t-statistik yang digunakan $> 1,96$ berarti H_a diterima dan H_0 ditolak. Penolakan/penerimaan hipotesis dengan probabilitas maka H_a diterima apabila nilai $p < 0,05$. Tabel output estimasi untuk pengujian model struktural dalam penelitian ini adalah sebagai berikut:

Tabel 4.15

Hasil Uji Hipotesis

| Indikator | Original sample (O) | T statistics (O/STDEV) | P values | signifikcance Levels (P>10%) |
|----------------------------------|---------------------|------------------------|--------------|------------------------------|
| Literasi Keuangan -> Kinerja UMK | 0.227 | 2.850 | 0.004 | S |
| Inklusi Keuangan -> Kinerja UMK | 0.288 | 2.947 | 0.003 | S |
| Adopsi E-Commerce -> Kinerja UMK | 0.375 | 6.282 | 0.000 | S |

Sumber: Data diolah SmartPLS,2023

Catatan :

NS = *Not Significant* (tidak signifikan)

S = *Significant* (Signifikan: $P < 0,05$)

Dalam *SmartPLS*, pengujian secara statistik setiap hubungan yang dihipotesiskan dilakukan dengan menggunakan simulasi yang dihitung dengan *bootstrap* terhadap sampel. Pengujian ini dilakukan untuk meminimalkan masalah ketidaknormalan data penelitian. Hasil pengujian dengan *Bootstrapping* dari analisis PLS adalah sebagai berikut:

a) Pengujian H₂ (literasi keuangan berpengaruh positif dan signifikan terhadap kinerja UMK)

Hipotesis dua (H₂) yang menyatakan bahwa literasi keuangan berpengaruh positif dan signifikan terhadap kinerja UMK terbukti. Hal ini dilihat dari nilai koefisien jalur 0.227 dengan nilai t- 2,850. Dimana nilai ini lebih besar dari 1,96. Begitu pula terhadap nilai p-values (0,004) < α (0,05). Hal ini berarti bahwa literasi keuangan berpengaruh positif dan signifikan terhadap kinerja UMK. Dengan demikian dapat disimpulkan bahwa hipotesis dua (H₂) diterima.

b) Pengujian H₃ (Inklusi Keuangan berpengaruh positif dan signifikan terhadap kinerja UMK)

Hipotesis tiga (H₃) yang menyatakan bahwa Inklusi keuangan berpengaruh positif dan signifikan terhadap kinerja UMK terbukti. Hal ini dilihat dari nilai koefisien jalur 0,288 dengan nilai t- 2,947. Dimana nilai ini lebih besar dari 1,96. Begitu pula terhadap nilai p-values (0,003) < α (0,05). Hal ini berarti bahwa Inklusi Keuangan berpengaruh positif dan signifikan terhadap kinerja UMK. Dengan demikian dapat disimpulkan bahwa hipotesis tiga (H₃) diterima.

c) Pengujian H₄ (Adopsi *E-Commerce* berpengaruh positif dan signifikan terhadap Kinerja UMK)

Hipotesis empat (H₄) yang menyatakan bahwa Adopsi *E-Commerce* berpengaruh positif dan signifikan terhadap kinerja UMK terbukti. Hal ini dilihat dari nilai koefisien jalur 0,375 dengan nilai t- 6,282. Dimana nilai ini lebih besar dari 1,96. Begitu pula terhadap nilai p-values (0,000) < α (0,05). Hal ini berarti bahwa Adopsi *E-Commerce* berpengaruh positif dan signifikan terhadap kinerja UMK. Dengan demikian dapat disimpulkan bahwa hipotesis empat (H₄) diterima.

D. Pembahasan Hasil Penelitian

Untuk mendapatkan gambaran yang lebih jelas tentang Pengaruh dan tidak langsung antara variabel-variabel dalam penelitian ini, berdasarkan berbagai pengujian yang dilakukan dan hasil analisis, selanjutnya akan dijelaskan hasil pemrosesan datanya. Variabel yang termasuk dalam penelitian ini adalah Literasi Keuangan (X1), Inklusi Keuangan (X2), Adopsi *E-Commerce* (X3), sebagai variabel bebas dan Kinerja UMK (Y) sebagai terikat.

1. Pengaruh Literasi Keuangan, Inklusi Keuangan dan Adopsi *E-Commerce* terhadap Kinerja UMK

Berdasarkan hasil penelitian yang di ambil dari 200 reponden mengenai ketiga variabel diatas variabel yang paling mendominasi terhadap kinerja UMK adalah literasi keuangan 0.766 dilihat dari tabel *Fornell Larcker Criterion*. Berdasarkan hasil penelitian Aribawa (2016) diketahui bahwa terdapat pengaruh yang signifikan dari leterasi keuangan terhadap kinerja UMK. hasil ini sekaligus mengkonfirmasi penelitian sebelumnya yang dilakukan oleh Dahmen (2014).

Secara umum, penelitiannya menyatakan bahwa bila pengusaha di sektor UMK memiliki kemampuan literasi yang memadai, maka keputusan bisnis dan keuangan yang diciptakan akan menuju ke arah pengembangan yang baik dari waktu ke waktu.

Bedasarkan dari hasil penelitian yang telah dilakukan menunjukkan bahwa kinerja UMK memiliki hubungan positif dan signifikan terhadap literasi keuangan. Hasil penelitian menunjukkan bahwa para pelaku UMK di Kota Makasar dengan variabel kinerja terhadap literasi keuangan berpengaruh signifikan.

2. Pengaruh Literasi Keuangan terhadap Kinerja UMK

Berdasarkan hasil penelitian yang dilakukan ditemukan bahwa Literasi keuangan berpengaruh terhadap Kinerja UMK. Nilai koefisien jalur yang ditemukan antara kedua variabel tersebut signifikan secara statistik. Kontribusi langsung variabel literasi keuangan terhadap Kinerja UMK secara positif. Penelitian ini menunjukkan bahwa literasi keuangan dan inklusi keuangan memiliki peran penting dalam meningkatkan kinerja UMK. Pengetahuan, perilaku dan sikap keuangan merupakan hal penting bagi seorang pelaku bisnis. Jika hanya menggunakan akses layanan keuangan tanpa memiliki pengalaman dan pengetahuan tentang layanan tersebut maka pelaku bisnis tersebut belum menggunakan layanan keuangan semaksimal mungkin. Selain itu literasi juga membangun kepercayaan diri seseorang sehingga pelaku usaha mampu mengambil tanggung jawab untuk masalah keuangan dan mampu berperan aktif dalam menggunakan layanan keuangan sehingga dapat meningkatkan kesejahteraan. Dengan meningkatnya kemampuan dalam pengambilan keputusan dan mudahnya

dalam mengakses layanan keuangan merupakan faktor pendorong dalam meningkatkan kinerja UMK tersebut. Hasil penelitian ini didukung oleh penelitian sebelumnya Wira (2019) yang menyatakan bahwa variabel literasi keuangan dan inklusi keuangan berpengaruh positif terhadap kinerja UMK.

Hal ini sejalan dengan penelitian yang dilakukan oleh Dahmen dan Rodriguez (2014) menemukan bahwa ada bukti campur tentang pengaruh melek keuangan pada kinerja UKM. Oleh karena itu penting bagi pelaku usaha untuk memahami bagaimana melek keuangan mempengaruhi kinerja UKM dalam hal pembayaran pinjaman. Dengan literasi keuangan yang baik maka pengelolaan kinerja usaha juga akan ikut baik, dilihat dalam hal pembayaran pinjaman, semakin tinggi tingkat pengetahuan keuangan maka pembayaran pinjaman juga akan terkelola secara tepat dan efisien, sehingga pengelolaan keuangan untuk produksi akan pula terkelola secara baik.

Literasi keuangan merupakan pengetahuan, keterampilan, dan keyakinan yang mempengaruhi sikap dan perilaku untuk meningkatkan kualitas pengambilan keputusan dan pengelolaan keuangan dalam rangka mencapai kesejahteraan POJK, (2016). Literasi keuangan secara luas dapat diartikan sebagai pengetahuan akan kondisi pengambilan keputusan ekonomi. Literasi keuangan yang baik akan memunculkan keputusan pembelian yang mengedepankan kualitas, dan meminimalkan terjadinya keputusan yang salah terhadap isu ekonomi dan keuangan yang muncul. Literasi yang baik akan memberikan informasi yang memadai mengenai produk, pemahaman resiko pada pelanggan dan efisiensi biaya Aribawa (2016). Tingkat kinerja pelaku usaha UMK tidak terlepas dari

pengetahuan para pelaku usaha mengenai keuangan, Literasi keuangan yang baik oleh pelaku UMK membuat kinerja UMK meningkat.

3. Pengaruh Inklusi Keuangan terhadap Kinerja UMK

Berdasarkan hasil penelitian yang dilakukan ditemukan bahwa Inklusi keuangan berpengaruh terhadap Kinerja UMK. Nilai koefisien jalur yang ditemukan antara kedua variabel tersebut signifikan secara statistik, Kontribusi langsung variabel Inklusi keuangan terhadap Kinerja UMK secara positif. Selain itu, Sanistasya (2019) juga menyebutkan bahwa inklusi keuangan memiliki pengaruh positif dan signifikan terhadap kinerja bisnis usaha kecil

Hasil penelitian ini sejalan dengan penelitian Bire (2019) yang menyatakan bahwa inklusi keuangan berpengaruh positif terhadap kinerja UMK. Inklusi keuangan dapat diandalkan dalam mendorong perubahan perilaku agar semakin meningkatkan kinerja UMK. Selain itu inklusi juga akan merubah pola pikir pelaku usaha tentang cara melihat uang dan laba, dengan pola pikir tersebut maka akan merubah pelaku ekonomi menjadi *responsive*. Penggunaan fasilitas lembaga keuangan bank dan non bank dapat membantu keberhasilan UMK untuk bersaing dalam ekonomi global sehingga dapat mendukung pertumbuhan ekonomi inklusif dan berkelanjutan serta memberikan manfaat bagi pelaku usaha yang masih tergolong *unbanked*. Dengan akses yang luas terhadap lembaga keuangan merupakan hal penting untuk meningkatkan kinerja sehingga mengurangi kesenjangan ekonomi dalam meningkatkan kesejahteraan pelaku UMK.

Inklusi keuangan merupakan seluruh upaya yang bertujuan meniadakan segala bentuk hambatan terhadap akses masyarakat dalam memanfaatkan layanan jasa keuangan dengan biaya yang terjangkau Soetino dan Setiawan (2018). Hal ini menunjukkan bahwa kinerja UMK akan meningkat secara signifikan apabila pelaku UMK terus meningkatkan inklusi keuangan. Selain itu, akses yang diperoleh dari lembaga keuangan sangat dibutuhkan dalam meningkatkan kinerja UMK dan partisipasi masyarakat didalam perekonomian. Tingkat kinerja pelaku UMK bisa dipengaruhi dari dana yang didapatkan pelaku usaha yang diperoleh dari lembaga keuangan. Inklusi keuangan yang baik membuat pelaku UMK 48 dapat mengembangkan usahanya yang membuat kinerja UMK dapat tumbuh

4. Pengaruh Adopsi *E-Commerce* terhadap Kinerja UMK

Hasil dari penelitian menunjukkan bahwa Adopsi *E-Commerce* berpengaruh positif dan signifikan terhadap kinerja UMK. Artinya, semakin tinggi penggunaan Adopsi *E-Commerce* maka semakin tinggi juga kinerja UMK yang dihasilkan. Penelitian ini mendukung pendapat Tiandra (2019) bahwa Penggunaan Adopsi *E-Commerce* dapat memasarkan suatu produk ke berbagai tempat dalam bentuk fisik maupun digital dan jangkauan nasional maupun internasional. Karena dengan menggunakan Adopsi *E-Commerce* ini pemasaran tidak terbatas, sehingga pemasaran menjadi lebih luas yang menyebabkan produk yang dijual memasuki pasar baru dengan cepat. Selain itu dengan menggunakan Adopsi *E-Commerce* ini proses komunikasi menjadi lebih efektif dan efisien yang memberikan dampak baik terhadap hubungan bisnis dengan pelanggan. Dengan begitu, kinerja UMK pun akan meningkat baik dari segi penjualan, pemasaran, keuangan, dan pasar.

Adopsi *E-Commerce* atau perdagangan elektronik merupakan salah satu wadah yang bisa digunakan oleh UMK untuk memaksimalkan penjualan produknya. Adopsi *E-Commerce* dibentuk sebagai sebuah ekosistem yang mempertemukan pihak-pihak yang berkepentingan, misalnya penjual, makelar, dan konsumen. Tujuan utamanya adalah untuk memudahkan proses transaksi bisnis dari produsen ke konsumen. Penggunaan Adopsi *E-Commerce* akan sangat menguntungkan pemilik usaha karena mengurangi biaya pemasaran, biaya sewa tempat, mempermudah pencarian bagi konsumen. Hal ini didukung oleh penelitian yang dilakukan oleh Purnata dan Suardikha (2019) yang menemukan bahwa Adopsi *E-Commerce* berpengaruh positif dan signifikan terhadap kinerja UMK di Kota Denpasar. Sebelumnya penelitian yang dilakukan oleh Jehangir *et al* (2011) menemukan bahwa walaupun Adopsi *E-Commerce* berpengaruh terhadap kinerja namun pergerakannya sangat lambat dan tidak konsisten.

Adopsi *E-Commerce* berdasarkan teori atribusi dapat memotivasi untuk mengubah pola pikir dengan melakukan evaluasi yang didasarkan pada informasi akuntansi. Penerapan Adopsi *E-Commerce* dapat dijadikan sebagai strategi yang efektif dan efisien untuk menunjang kinerja UMK. Adopsi *E-Commerce* juga menjadi alternatif untuk mempermudah seorang individu dalam melakukan berbagai transaksi baik pembelian maupun penjualan yang dilakukan di setiap saat. Penelitian mengenai Adopsi *E-Commerce* oleh Putra *et al* (2015) mempunyai pengaruh positif terhadap kemanfaatan, minat, dan penggunaan Olx.co.id. Penelitian serupa dari Puspaningtyas (2016) dengan hasil penelitian yang menunjukkan bahwa sikap, norma subjektif dan kegunaan persepsian berpengaruh

positif terhadap minat berperilaku penggunaan sistem berbasis Adopsi *E-Commerce*. Penelitian yang dilakukan Purnata dan Suardikha (2019) menemukan bahwa Adopsi *E-Commerce* berpengaruh positif terhadap kinerja UMK. Begitu juga dengan penelitian Farida *et al* (2019) bahwa adopsi Adopsi *E-Commerce* berpengaruh positif terhadap kinerja UMK



BAB V

PENUTUP

A. Kesimpulan

Berdasarkan hasil penelitian dan pembahasan yang telah diperoleh dan diuraikan di bab sebelumnya, maka peneliti dapat menyimpulkan beberapa hal yakni:

1. Dengan adanya Literasi Keuangan, Inklusi Keuangan dan Adopsi *E-Commerce* dapat meningkatkan Kinerja UMK karena dalam tiga variabel tersebut yang menentukan cara pengelolaan keuangan yang baik dan cara memasarkan atau mempromosikan usaha UMK yang ada dengan biaya yang terjangkau dan dapat menjangkau pasar yang luas. Dengan demikian dapat disimpulkan bahwa hipotesis satu (H_1) diterima.
2. Literasi keuangan merupakan pengetahuan dan kemampuan pengelolaan keuangan individu dalam mengambil sebuah keputusan keuangan. Sebuah UMK dalam pengelolaan keuangannya, pemilik usaha perlu memiliki tingkat literasi keuangan yang baik. Hal ini cukup penting karena semakin tinggi tingkat literasi keuangan pemilik usaha, makin tinggi pula kinerja dari UMK itu sendiri. Dengan demikian dapat disimpulkan bahwa hipotesis dua (H_2) diterima.
3. Dimana inklusi keuangan ini dapat meningkatkan kinerja UMK dengan cara mengurangi ketimpangan ekonomi melalui peningkatan dan pemerataan akses masyarakat terhadap produk dan layanan jasa keuangan, yang artinya akses keuangan mudah dilakukan maka

pembiayaan (modal) yang menjadi indikator terpenting dalam peningkatan kinerja UMK akan bertumbuh yang akhirnya akan berimplikasi pada laba usaha yang meningkat pula. Dengan demikian dapat disimpulkan bahwa hipotesis tiga (H_3) diterima.

4. Banyak keuntungan dan manfaat yang didapatkan dengan adanya Adopsi *E-Commerce*. Bagi UMK penerapan Adopsi *E-Commerce* dapat meningkatkan mutu pelayanan pelanggan. Pelanggan tidak lagi harus mendatangi outlet usaha dan mengantri hanya untuk mendapatkan produk yang diinginkan. UMK bisa membuat transaksi dimana dan kapanpun pengguna inginkan. Dukungan terhadap penyediaan akses informasi yang lebih rinci untuk pelanggan atau calon pelanggan juga disediakan oleh *E-Commerce*. UMK dapat dengan mudah memperoleh informasi baik itu tentang harga maupun detail produk melalui salah satu Adopsi *E-Commerce* yang digunakan pelaku UMK. Dengan demikian dapat disimpulkan bahwa hipotesis empat (H_4) diterima

B. Saran

Penulis menyadari bahwa penelitian ini masih jauh dari kata sempurna, maka dari itu penulis sangat berharap kepada peneliti selanjutnya agar lebih menyempurnakan hasil penelitian sebelumnya, melalui tahap analisis dari penelitian ini maka dapat diberikan sebagai berikut:

1. Untuk Peneliti

Untuk peneliti selanjutnya diharapkan tidak hanya melalui penyebaran kuesioner saja, tetapi memperoleh data secara langsung berupa wawancara. Hal

tersebut diusulkan guna mendapatkan hasil penelitian yang lebih menyeluruh dan akurat mengenai Literasi Keuangan, Inklusi Keuangan, dan Adopsi *E-Commerce* Terhadap Kinerja UMK di Kota Makassar.

2. Bagi Pemerintah

Bagi pemerintah diharapkan untuk rutin memberikan fasilitas atau pelatihan mengenai penggunaan Adopsi *E-Commerce* bagi pelaku usaha UMK yang ada di Kota Makassar, karena dengan meningkatnya pengetahuan serta fasilitas Adopsi *E-Commerce* ini dapat menjangkau konsumen yang sangat luas dengan biaya promosi yang murah dan dengan ini dapat meningkatkan kinerja UMK itu sendiri.

3. Bagi Pelaku

Bagi pelaku diharapkan untuk lebih meningkatkan literasi keuangannya agar dapat mengelola keuangan lebih baik karena hal tersebut mampu memberikan dampak bagi perilaku menabung individu. Selain itu, peningkatan Inklusi Keuangan dan Adopsi *E-Commerce* perlu diperhitungkan karena akan menunjang ketiga variabel yang disebutkan.

DAFTAR PUSTAKA

- 2017, Siaran Pers Revisit Strategi Nasional Literasi Keuangan Indonesia (SNLKI) Sebagai Upaya Akselerasi Pencapaian Indeks Literasi Dan Inklusi Keuangan, t.p.
- Adam, D. A., R. R. Nelson, dan P. A. Todd, (1992), "Perceived Usefulness, Ease of Use and Usage of Information Technology: A Replication", *MIS Quarterly*, 16/2: 227-250
- Aisyah, F. R., & Diana, N. (2022). Faktor-Faktor Yang Memengaruhi Adopsi E-Commerce dan Dampaknya Pada Kinerja UMK di Masa Pandemi Covid-19 (Studi Kasus Pada UMK di Kecamatan Singosari Kabupaten Malang). *E-Jra*, 11(01), 57-68.
- Alvarez, S. A., & Busenitz, L. W. (2001). The entrepreneurship of resource-based theory. *Journal of management*, 27(6), 755-775.
- Anastasia Sri Mendari, & Fransiska Soejono. (n.d.). *Literasi Keuangan Dosen-Dosen Perguruan Tinggi Di Palembang: Faktor Gender dan Usia*.
- Aribawa, D. (2016). Pengaruh literasi keuangan terhadap kinerja dan keberlangsungan UMK di Jawa Tengah. *Jurnal Siasat Bisnis*, 20(1), 1–13. <https://doi.org/10.20885/jsb.vol20.iss1.art1>
- Astuti, E. P., Rosyada, I., & Faidah, F. (2021). Analisis Pengetahuan Keuangan, Kepribadian dan Sikap Keuangan Terhadap Perilaku Manajemen Keuangan.
- Ayu, N. H., & Andwiani, S. Analisis Faktor-Faktor Yang Mempengaruhi E Commerce Dan Pengaruhnya Terhadap Kinerja Umkm (Studi Kasus Umkm Di Wilayah Kota Semarang). *Jurnal unimus*, <http://jurnal.unimus.ac.id/>
- Baby., S. K & Candra., W. Pengaruh Literasi Keuangan Terhadap Kinerja Umkm. *Jurnal Manajemen*
- Bahri, A., Mulbar, U., Suliana, A., Penelitian dan Pengabdian kepada Masyarakat, L., Negeri Makassar Jalan Andi Pangerang Pettarani Gunung Sari Makassar, U., & Penelitian dan Pengembangan Pembangunan Daerah Kota Makassar Jalan Jenderal Ahmad Yani No, B. (2019). Kajian Pemberdayaan UMK Kota Makassar Sebagai Upaya Peningkatan Kesejahteraan Pelaku Usaha. In *Jurnal Inovasi dan Pelayanan Publik Makassar* (Vol. 1, Issue 1).
- Bappenas "pertumbuhan ekonomi nasional", <https://www.bappenas.go.id/show-result-satudata?key=pembangunan&p=1> (06 Agustus 2022)
- Basuki, Agus Tri dan Nano Prawoto (2016), Analisis Regresi Dalam Penelitian Ekonomi & Bisnis, Edisi Pertama, Cetakan Pertama, Jakarta, Rajawali Pers.
- Beik, Irfan Syauqi dan Laily Dwi Arsyianti. (2017). *Ekonomi Pembangunan Syariah*. Edisi Revisi. Jakarta: PT Grafindo Persada.
- Bire, A. R., Sauw, H. M., & Maria. (2019). *The Effect of Financial Literacy towards*

- Financial Inclusion through Financial Training. International Journal of Social Sciences and Humanities.* 3(1). 186-192.
- C, K, Laudon., Traver. (2017). *E-Commerce* 2014, 10th Edition. Pearson
- Chen, H. & Volpe, R. P. 1998. *An Analysis of Personal Financial Literacy Among College Students. Financial services review* 7 (2) 1998
- Chin, W. W. (1998). *The Partial Least Squares Approach to Structural Equation Modeling. Modern Methods for Business Research*, 295, 336
- Dahmen, P., dan Rodriguez, E. 2014. *Financial Literacy and the Success of Small Businesses: An Observation from a Small Business Development Center. International Journal Of Numeracy*, Vol.7, 1-12.
- Farida, I., Sunandar, & Aryanto. (2019). Faktor-Faktor yang Berpengaruh Terhadap Kinerja UMKM di Kota Tegal. *Jurnal Monex*, 8(2), 79–82
- Finansial Bisnis “Masyarakat Kota Makassar Yang Paham Akan Literasi Keuangan” <https://finansial.bisnis.com/> (06 Agustus 2022)
- Ghozali, Imam, 2007, *Aplikasi Analisis Multivariate Dengan Program SPSS. Universitas Diponegoro, Semarang.*
- Ghozali, Imam, 2014. *Structural Equation Modeling, Metode Alternatif dengan Partial Least Square (PLS)*. edisi 4. Semarang: Badan Penerbit Universitas Diponegoro
- Ghozali, Imam, Hengky Latan. 2015. *Konsep, Teknik, Aplikasi Menggunakan Smart PLS 3.0 untuk penelitian Empiris*. BP Undip, Semarang
- Harmanto. 2017. *Akuntansi Biaya: Sistem Biaya Historis* Yogyakarta: BPF
- Ghozali, Imam. 2013. *Aplikasi Analisis Multivariate dengan Program IBM SPSS 21 Update PLS Regresi*. Semarang: Badan Penerbit Universitas Diponegoro.
- Hair *et al.*, (1998), *Multivariate Data Analysis*, Fifth Edition, Prentice Hall, Upper Saddle River: New Jersey.
- Hair J.F., *et al.* 2010. *Multivariate Data Analysis*. Seventh Edition. New Jersey: Pearson Prentice Hall
- Hair, J., Ringle, C. and Sarteedt, M (2011) PLS-SEM: Indeed a Silver Bullet. *Journal of Marketing Theory and Practice*, 19, 139-151. <https://doi.org/10.2753/MTP1069-667910202>
- Hulin, C., Netemeyer, R., and Cudeck, R. (2001). *Can a Reliability Coefficient Be Too High? Journal of Consumer Psychology*, Vol. 10, Nr. 1, 55-58
- Huston, S. (2010). *Measuring Financial Literacy. The Journal of Consumer Affairs*, 296-316.
- Ikhsan, M., & Hasan, M. (2020). Analisis Dampak Penggunaan E-Commerce dalam Meningkatkan Omzet Penjualan Usaha Mikro Kecil di Kota Makassar.

- Jehangir Muhammad., Nasir Kareem., Ayaz Muhammad Tahir., Shaheed Soherwrdi 2011. *Effects Of Job On Job Performance and Jobsatisfaction*. Interdisciplinary Journal Of Contemporary Research In Business. Vol 13, No 7. Pg 567-589
- Julito. (2021). Tingkat Literasi Keuangan Mahasiswa Serta Faktor-Faktor yang Mempengaruhinya.
- Karmawan, I Gusti Made, Arta Moro Sundjaja, 2010, Analisis dan Perancangan E-Commerce PD Garuda Jaya, Seminar Nasional Aplikasi Teknologi Informasi 2010 (SNATI 2010) ISSN: 1907-502, Universitas Binus.
- Kementrian Agama RI. (2015). *Al-Qur'an dan Terjemahan* (8th ed.). Bandung: CV Penerbit Diponegoro.
- Keuangan, O. J. (2016). Peraturan Otoritas Jasa Keuangan Nomor 76 /POJK.07/2016 Tentang Peningkatan Literasi dan Inklusi Keuangan di Sektor Jasa Keuangan Bagi Konsumen dan/atau Masyarakat.
- Khaira, M., & Jalalluddin. (2021). Pengaruh Sistem Penjualan *E-Commerce* Bagi Kinerja Keuangan Usaha Mikro Kecil (UMK) di Kota Banda Aceh. *Jurnal Ilmiah Mahasiswa Ekonomi Islam*, 3, 93–103.
- Kontrak Hukum “Kreteria UMKM Menurut Peraturan Baru”, <https://www.kontrakhukum.com> (12 Desember 2022)
- Kotler Philip dkk, 2012, Manajemen Pemasaran Perspektif Asia, Buku Dua, Edisi Pertama, Andy, Yogyakarta.
- Lusardi, A., & Mitchell, O. s. (2007). *Baby Boomer Retirement Security: the roles of planning. Financial literacy, and housing wealth. Journal of monetary economics*, 54(!), 205-224, 7.
- M. Suyanto. 2003. Strategi Periklanan pada E-Commerce Perusahaan Top Dunia. Andi. Yogyakarta
- Makassar Terkini “perkembangan internet kota Makassar” <https://makassar.terkini.id/> (06 Agustus 2022)
- Nurohman, Y. A., Kusuma, M., & Narulitasari, D. (2021). Fin-Tech, Financial Inclusion, and Sustainability: a Quantitative Approach of Muslims SMEs. *International Journal of Islamic Business Ethics*, 6(1). <https://doi.org/10.30659/ijibe.6.1.54-67>
- Otoritas Jasa Keuangan. (2016). Rancangan Peraturan Otoritas Jasa Keuangan tentang Peningkatan Literasi dan Inklusi Keuangan di Sektor Jasa Keuangan untuk Konsumen dan/atau Masyarakat.
- Purnata, I. W. R., & Suardikha, I. M. S. (2019). Pengaruh *E-Commerce*, Budaya Organisasi, dan Penggunaan Sistem Informasi Akuntansi terhadap Kinerja Keuangan Perusahaan pada UKM. *E-Jurnal Akuntansi*, 28, 296. <https://doi.org/10.24843/eja.2019.v28.i01.p12>
- Puspaningtyas, I. (2016). Analisis Faktor-Faktor yang Mempengaruhi Minat

- Perilaku Terhadap Penggunaan Sistem Informasi Akuntansi Berbasis *E-Commerce* (Studi Kasus pada Fakultas Ekonomi dan Bisnis Universitas Muhammadiyah Surakarta). *Skripsi*, Universitas Muhammadiyah Surakarta.
- Putra, Ernomo, D., Astuti, & Siti, E. (2015). Pengaruh Kemudahan Terhadap Kemanfaatan, Minat, Penggunaan Adopsi *E-Commerce* pada Pengguna Situs Olx.co.id. *Jurnal Administrasi Bisnis*, 21(2)
- Rahayu, Apristi Yani dan Musdholifah. 2017. Pengaruh Literasi Keuangan Terhadap Kinerja dan Keberlanjutan UMK di Kota Surabaya. *Jurnal Ilmu Manajemen*. 5 (3): 1-7
- Rahmaniyah, Sulindawati, N. L. G. E., & Herawati, N. T. (2017). Pengaruh Aksesibilitas Kredit, Penyusunan dan Penyajian Laporan Keuangan, dan Minat Menggunakan E-Commerce Terhadap Kinerja UMK (Studi Pada UMK Kecamatan Buleleng). *Journal S1 Ak Universitas Pendidikan Ganesha Jurusan Akuntansi Program S1*, 8.
- Rahmidani, R. (2015). Penggunaan E-Commerce Dalam Bisnis Sebagai Sumber Keunggulan Bersaing Perusahaan. *Jurnal SNEMA-Padang-Indonesia*, c, 345–352. [http://fe.unp.ac.id/sites/default/files/unggah/26. Rose Rahmidani \(hal 344-352\) 0.pdf](http://fe.unp.ac.id/sites/default/files/unggah/26_RoseRahmidani_hal344-352_0.pdf)
- Rainer and Cegielski. (2011). *Introduction to Information Systems*. (3rd Edition). USA: Wiley.
- Rapih, Martono dan Riyanto. 2015. Analisa Pengaruh Kompetisi Sumber Daya Manusia, Modal Sosial dan Modal Finansial Terhadap Kinerja UMK Budang Garmen di Kabupaten Klaten.
- Remund, D. L. (2010). *Financial Literacy Explicated: The Case for a Clear Definition in an Increasingly complex economy. The Journal of Consumer Affairs*, 276-295.
- Ruli, M., Hilmawati, N., & Kusumaningtias, R. (2021). Nominal: Barometer Riset Akuntansi dan Manajemen Inklusi Keuangan Dan Literasi Keuangan Terhadap Kinerja Dan Keberlangsungan Sektor Usaha Mikro Kecil. 10(1).
- Sanistasya, P. A., Raharjo, K., & Iqbal, M. (2019). *The Effect of Financial Literacy and Financial Inclusion on Small Enterprises Performance in East Kalimantan*. *Jurnal Economia*
- Septiani, R. N., & Wuryani, E. (2020). Pengaruh Literasi Keuangan Dan Inklusi Keuangan Terhadap Kinerja UMK Di Sidoarjo. *E-Jurnal Manajemen Universitas Udayana*, 9(8), 3214. <https://doi.org/10.24843/ejmunud.2020.v09.i08.p16>
- Setyorini, D., Nurhayaty, E., & Rosmita. (2019). Pengaruh Transaksi Online (E-Commerece) Terhadap Peningkatan Laba UMK. *Jurnal Mitra Manajemen (JMM Online)*, 3.
- Soetino, K. S. S. C. (2018). Literasi dan Inklusi Keuangan Indonesia. PT Raja

Grafindo Persada.

Soetiono dan Setiawan, (2018), Literasi Keuangan dan Inklusi Keuangan Indonesia, Cetakan ke 1, Rajawali, Depok.

Sugiyono. (2012). Metode Penelitian Kuantitatif, Kualitatif, dan R&D. Bandung: Alfabeta

Tiandra, N., Hambali, D., & Rosalina, N. (2019). Analisis Pengaruh E-Commerce Terhadap Peningkatan Kinerja UMK (Studi Kasus Pada UMK Di Kabupaten Sumbawa) *The Effect of Adopsi E-Commerce on MSME's Performance Improvement (Case Study on MSME's in Sumbawa District)*.


Tiandra, N., Hambali, D., & Rosalina, N. (2019). Analisis Pengaruh Adopsi E-Commerce Terhadap Peningkatan Kinerja UMKM (Studi Kasus Pada UMKM di Kabupaten Sumbawa). *Jurnal Ekonomi dan Bisnis*, 6-10.

Vermaat, Shelly Cashman. (2007). *Discovering Computers: Menjelajah Dunia Komputer Fundamental*, Edisi 3, Salemba Infotek, Jakarta

Wira., I. P. Y., (2019) Pengaruh Inklusi Keuangan Dan Literasi Keuangan Terhadap Kinerja Umkm Di Kecamatan Moyo Utara. *Jurnal Manajemen dan Bisnis* Vol.2 No.120 19, <http://jurnal.uts.ac.id>

L

A



UNIVERSITAS ISLAM NEGERI
ALAUDDIN
M A K A S S A R

R

A

N

LAMPIRAN 1**KOESIONER OLEH PENELITIAN****PENGARUH LITERASI KEUANGAN, INKLUSI KEUANGAN DAN
ADOPSI *E-COMMERCE* TERHADAP KINERA UMK DI KOTA
MAKASSAR**

Assalamu'alaikum warahmatullahi wabarakatuh

Perkenalkan nama saya Muhammad Rifaldi, mahasiswa program studi Manajemen, Fakultas Ekonomi dan Bisnis Islam (FEBI), Universitas Islam Negeri Alauddin Makassar yang sedang melakukan penelitian guna menyelesaikan tugas akhir untuk memperoleh gelar sarjana (S1). Oleh karena itu, Saya mengharapkan kesediaan Bapak/Ibu/Saudara(i) untuk berkenaan menjawab pernyataan yang berhubungan dengan masalah yang diteliti apabila memenuhi kriteria responden sebagai berikut:

- a. Bertempatan di Kota Makassar
- b. Pelaku UMK yang mengadopsi *E-Commerce* dalam usahanya
- c. Masyarakat berusia 17-65 tahun karena dianggap telah memiliki pengalaman yang matang dalam UMK.

Sesuai kode etik penelitian ilmiah, identitas yang Anda berikan bersifat rahasia. Atas waktu dan kesediaannya, Saya ucapkan terima kasih.

Wassalamu'alaikum warahmatullahi wabarakatuh

Hormat Saya,

MUHAMMAD RIFALDI

Petunjuk penelitian

Isilah jawaban pada pertanyaan berikut ini sesuai dengan pendapat anda, dengan memilih salah satu jawaban yang tersedia pada setiap pertanyaan dibawah ini dengan keterangan sebagai berikut:

1= Sangat tidak setuju

2= Tidak setuju

3= Kurang setuju

4= Setuju

5= Sangat setuju

Identitas Responden

Email :

Nama lengkap:

Nama Usaha:

Jenis kelamin:

- Laki-laki
- Perempuan

Umur:

- 17-25 tahun
- 26-35 tahun
- 36-45 tahun
- 46-55 tahun
- 56-65 tahun
- >65 tahun

Omzet pendapatan perbulan:

- <Rp. 1.000.000
- Rp. 1.000.000-Rp 2.000.000
- Rp 2. 000.000-Rp 4.000.000
- Rp 4.000.000-Rp 6.000.000
- Rp 6.000.000-Rp 8.000.000
- Rp 8.000.000-Rp 10.000.000
- Rp 10.000.000-Rp 15.000.000
- Rp 15.000.000-Rp 20.000.000
- >Rp. 20.000.000



Petunjuk Pengisian

Isilah kuesioner berikut dengan memberi tanda (✓) pada jawaban sesuai dengan penelitian anda dengan keterangan sebagai berikut

1 2 3 4 5 6

Sangat Tidak Setuju Skor Sangat Setuju

1. Literasi Keuangan

| No | Pertanyaan | Tingkat | | | | |
|----|--|---------|---|---|---|---|
| | | 1 | 2 | 3 | 4 | 5 |
| 1 | saya memiliki pengetahuan tentang bagaimana pengelolaan keuangan usaha | | | | | |
| 2 | saya merasa pengetahuan keuangan yang saya miliki sudah cukup untuk mengatasi jika nantinya berada dalam masalah keuangan | | | | | |
| 3 | saya mencari tahu terlebih dahulu informasi mengenai kelebihan dan kekurangan jenis investasi yang akan saya ambil sebelum melakukan investasi | | | | | |
| 4 | dengan melihat banyak peluang bisnis UMK yang ada saya tertarik melakukan investasi di beberapa UMK tersebut | | | | | |
| 5 | saya selalu menyisihkan keuntungan dari hasil usaha untuk ditabung setiap bulan | | | | | |
| 6 | saya melakukan pinjaman di bank untuk kepentingan usaha | | | | | |
| 7 | saya merasa asuransi sangat bermanfaat untuk mengurangi resiko usaha di kemudian hari | | | | | |
| 8 | saya memiliki pemahaman dan pengetahuan tentang asuransi | | | | | |

2. Inklusi Keuangan

| No | Pertanyaan | Tingkat | | | | |
|----|---|---------|---|---|---|---|
| | | 1 | 2 | 3 | 4 | 5 |
| 1 | saya merasa dengan adanya layanan jasa keuangan dapat sangat membantu keberlangsungan UMK | | | | | |
| 2 | saya merasa produk atau layanan keuangan memiliki kualitas yang baik dan cepat | | | | | |
| 3 | saya merasa layanan jasa keuangan seperti perbankan mudah untuk di akses | | | | | |
| 4 | saya mampu menggunakan fasilitas lembaga keuangan untuk memenuhi kebutuhan dan mengelola keuangan dalam UMK | | | | | |
| 5 | saya merasa layanan produk keuangan yang diberikan cepat dan tepat | | | | | |
| 6 | saya merasa produk atau layanan yang disediakan lembaga keuangan dapat meningkatkan pendapatan | | | | | |

3. Adopsi E-Commerce

| No | Pertanyaan | Tingkat | | | | |
|----|---|---------|---|---|---|---|
| | | 1 | 2 | 3 | 4 | 5 |
| 1 | dengan adanya fitur layanan yang ada di Adopsi <i>E-Commerce</i> sangat memudahkan menjangkau akses pasar yang lebih luas | | | | | |
| 2 | saya merasa dengan adanya fitur Adopsi <i>E-Commerce</i> dapat memudahkan memasarkan produk | | | | | |
| 3 | saya merasa bahwa menggunakan layanan Adopsi <i>E-Commerce</i> telah mengurangi biaya operasional bisnis | | | | | |

4. Kinerja UMK

| No | Pertanyaan | Tingkat | | | | |
|----|---|---------|---|---|---|---|
| | | 1 | 2 | 3 | 4 | 5 |
| 1 | dengan adanya perencanaan bisnis yang baik, keuntungan/laba mengalami peningkatan dari tahun sebelumnya | | | | | |
| 2 | dengan adanya fitur Adopsi <i>E-Commerce</i> dapat memberikan layanan cepat terhadap pelanggan | | | | | |
| 3 | saya mengalami peningkatan jumlah pelanggan setiap bulan dengan adanya Adopsi <i>E-Commerce</i> | | | | | |
| 4 | terjadi pertumbuhan jumlah penjualan akibat pemanfaatan penggunaan layanan Adopsi <i>E-Commerce</i> | | | | | |
| 5 | saya mengalami pertumbuhan jumlah aset tiap tahunnya untuk mendukung keberlangsungan usaha | | | | | |

LAMPIRAN 2
NAMA USAHA UMK

| No | Nama Usaha | No | Nama Usaha |
|----|--------------------------|-----|--------------------------|
| 1 | pet shop | 101 | Jual campuran |
| 2 | jual sembako | 102 | Amel cell |
| 3 | Warung campuran | 103 | Warung bakso bakar |
| 4 | Kebab Dan Burger Mantapp | 104 | Kios |
| 5 | Ayam Geprek Bu Nini | 105 | Koperasi |
| 6 | Oishi boba | 106 | Kios mamase |
| 7 | Putri kosmetik | 107 | ketrin |
| 8 | bucketkudotcom | 108 | Kios Anugera |
| 9 | optik rabiul lens | 109 | Warung sehat |
| 10 | ayam gemprek | 110 | Toko Raihan |
| 11 | Cafe utopia | 111 | Perbuatan Batako |
| 12 | cafe bontlem | 112 | Tiens |
| 13 | cafe seventeen | 113 | Dagang |
| 14 | cafe toubun | 114 | Jualan |
| 15 | cafe unoia | 115 | toko alat rumah tangga |
| 16 | martabak maju | 116 | Kesehatan dan kecantikan |
| 17 | cafe janji koi | 117 | Jualan Kue |
| 18 | toko kelentong | 118 | petani tomat |

| | | | |
|----|-----------------------------|-----|------------------------------------|
| 19 | Usaha Fotocopy | 119 | Ayam geprek |
| 20 | Toko sport | 120 | Nasi uduk |
| 21 | TOKOH BANGUNAN | 121 | Toko klontong |
| 22 | MINUMAN | 122 | ATK |
| 23 | Sablon Kaos | 123 | Toko |
| 24 | sendal sepatu | 124 | Pisang nuget |
| 25 | Ninis | 125 | Toko Kembar |
| 26 | Bengkel | 126 | Ayam crispy geprek |
| 27 | Kedai Rira | 127 | Buket bunga uang |
| 28 | Sambel rica rica maknyus | 128 | Toko alat pertanian |
| 29 | laundry nur | 129 | Toko |
| 30 | cafe alya | 130 | Jualan |
| 31 | ayam bakar manyuks | 131 | Ainun cell |
| 32 | distro termurah | 132 | Jual Ayam goreng |
| 33 | cafe dinamistis | 133 | Pakaian dan nasi kuning |
| 34 | sari laut mas ade | 134 | Kedai eskrim berbagai rasa buah |
| 35 | pakaian distro ikhlas | 135 | kios |
| 36 | skincare GA | 136 | Fitra Cell |
| 37 | skincare linda beauty | 137 | Cafeeshopp |
| 38 | Toko sabar menanti | 138 | Titik buket |
| 39 | Warung Aqila | 139 | Serba online store |

| | | | |
|----|-------------------------|-----|---------------------|
| 40 | Nurul Cafe | 140 | Warung Coto Maros |
| 41 | Langkose khas makassar | 141 | Butik |
| 42 | Ariel Bakso | 142 | Online Shop |
| 43 | Minuman | 143 | Bulan bintang |
| 44 | Barang campuran | 144 | Makassar tumblr |
| 45 | Haykal cafe | 145 | Sablon kaos |
| 46 | Toko racun | 146 | Zahra Hijab Store |
| 47 | Dinar Cafe | 147 | Kue gambung |
| 48 | Alifa cafe | 148 | Berkah cahaya |
| 49 | Warung makanan | 149 | Unggu olhsop |
| 50 | Makanan dan minuman | 150 | Pinbuk cafe |
| 51 | Ayam geprek | 151 | Odhisana Risol Mayo |
| 52 | Minuman babel | 152 | Bakso bakar |
| 53 | Penjual online | 153 | Buket bunga |
| 54 | Es Doger | 154 | Keripik Ubi |
| 55 | Outfit islamic | 155 | PT. Maju Terus |
| 56 | Jual beli barang second | 156 | Semasa.kitchen |
| 57 | resin art | 157 | Thrift |
| 58 | Aloepayment | 158 | kedai raja |
| 59 | Anugrah | 159 | Ayam Goreng |
| 60 | ceppa snack | 160 | Digital Recording |

| | | | |
|----|---------------------|-----|--|
| 61 | Warung Kelontong | 161 | UD Sejahtera |
| 62 | hijabindong | 162 | modelbajuku |
| 63 | Yes cafe | 163 | Toko Kembar Emas Sport |
| 64 | Hijab fashion | 164 | Toko Rasti |
| 65 | Minuman | 165 | terima jasa jahit |
| 66 | Polaroidmakassar.ig | 166 | Pempek Stiyafood |
| 67 | Tagoci'S | 167 | Warung Sembako |
| 68 | Danbam Brownies | 168 | Pop Ice |
| 69 | Martin's | 169 | OmorfoSHOP |
| 70 | Jualan Frozen | 170 | Bakso Bakar Fitri |
| 71 | Kebab Queen | 171 | Butik Muslimah Agen RJA Makassar |
| 72 | Kosmetik | 172 | Kopi Ujung |
| 73 | Herbaltakassar | 173 | Ernhishop |
| 74 | Chocobits | 174 | Roti Maros |
| 75 | Telur gulung | 175 | Jual Jilbab |
| 76 | Warung Sari laut | 176 | Toko Fikar |
| 77 | Keripik Pisang | 177 | Warung makan bakso |
| 78 | Makarena | 178 | Toko peralatan mahasiswa |
| 79 | Toko Ishar Barokah | 179 | Pop Ice |
| 80 | YummyFood | 180 | Penjualan Alat tulis |

| | | | |
|-----|------------------|-----|----------------------------|
| 81 | One More | 181 | Penjual buah parangtambung |
| 82 | Bakso | 182 | Jualan online |
| 83 | Flavorcake | 183 | Jualan Kosmetik |
| 84 | Jajanpasar | 184 | Usaha Warung kecil |
| 85 | Makanan | 185 | Bakso Nyaman |
| 86 | Hellocoffee | 186 | sate manyuks |
| 87 | Usaha Peternakan | 187 | coto dg sau |
| 88 | Arrahman | 188 | bakso booming |
| 89 | Hasanah | 189 | sinta colection |
| 90 | Kantin Sekolah | 190 | bakso baper |
| 91 | Warung Aqilah | 191 | laundry maya |
| 92 | Tani mudah | 192 | toko sinar lampu |
| 93 | Makanan | 193 | Depok air minum |
| 94 | Penjual Sembako | 194 | Cafe Danau |
| 95 | Penjual Sembako | 195 | Udong food |
| 96 | Warung aqilah | 196 | Bengkel las all |
| 97 | Minuman | 197 | Chiken Week |
| 98 | Toko | 198 | Anawa kebab Turki |
| 99 | Makanan | 199 | Pop ice |
| 100 | Marketing | 200 | Toko buket |

LAMPIRAN 3
TABULASI VARIABEL LITERASI KEUANGAN

| X1.1 | X1.2 | X1.3 | X1.4 | X1.5 | X1.6 | X1.7 | X1.8 |
|------|------|------|------|------|------|------|------|
| 5 | 4 | 4 | 4 | 5 | 5 | 5 | 4 |
| 4 | 4 | 4 | 4 | 4 | 4 | 4 | 4 |
| 4 | 4 | 4 | 4 | 4 | 4 | 4 | 4 |
| 5 | 2 | 5 | 5 | 5 | 2 | 4 | 3 |
| 5 | 5 | 5 | 5 | 5 | 5 | 5 | 5 |
| 4 | 5 | 4 | 4 | 4 | 4 | 4 | 5 |
| 4 | 4 | 3 | 5 | 4 | 3 | 4 | 4 |
| 3 | 3 | 4 | 5 | 3 | 3 | 4 | 4 |
| 4 | 5 | 4 | 4 | 5 | 4 | 4 | 4 |
| 4 | 4 | 3 | 5 | 5 | 5 | 4 | 4 |
| 5 | 4 | 4 | 3 | 3 | 4 | 5 | 4 |
| 4 | 3 | 4 | 3 | 4 | 5 | 3 | 2 |
| 4 | 3 | 3 | 3 | 3 | 3 | 4 | 4 |
| 4 | 3 | 3 | 3 | 4 | 3 | 4 | 4 |
| 4 | 4 | 4 | 5 | 4 | 4 | 5 | 4 |
| 4 | 4 | 3 | 4 | 4 | 4 | 3 | 4 |
| 4 | 4 | 3 | 3 | 4 | 4 | 4 | 4 |
| 3 | 2 | 3 | 3 | 3 | 1 | 5 | 3 |
| 4 | 4 | 4 | 4 | 4 | 4 | 4 | 4 |
| 3 | 4 | 5 | 4 | 5 | 5 | 3 | 4 |
| 3 | 5 | 4 | 4 | 4 | 5 | 5 | 3 |
| 4 | 3 | 4 | 3 | 3 | 2 | 3 | 4 |
| 4 | 4 | 4 | 3 | 4 | 3 | 4 | 4 |
| 4 | 4 | 3 | 3 | 4 | 4 | 3 | 3 |
| 4 | 4 | 3 | 4 | 4 | 4 | 4 | 4 |
| 3 | 4 | 4 | 3 | 4 | 3 | 3 | 3 |
| 5 | 5 | 4 | 4 | 4 | 5 | 5 | 5 |
| 4 | 5 | 4 | 3 | 5 | 2 | 4 | 4 |
| 3 | 4 | 3 | 4 | 4 | 4 | 4 | 4 |
| 4 | 3 | 4 | 3 | 4 | 4 | 3 | 3 |
| 4 | 3 | 4 | 3 | 3 | 5 | 4 | 3 |
| 4 | 3 | 4 | 3 | 4 | 3 | 4 | 3 |
| 3 | 3 | 4 | 4 | 5 | 5 | 4 | 5 |
| 4 | 4 | 4 | 5 | 5 | 3 | 3 | 4 |

| | | | | | | | |
|---|---|---|---|---|---|---|---|
| 4 | 4 | 5 | 4 | 3 | 4 | 4 | 4 |
| 4 | 3 | 3 | 4 | 4 | 4 | 4 | 5 |
| 4 | 5 | 3 | 4 | 4 | 4 | 3 | 3 |
| 4 | 4 | 5 | 4 | 5 | 5 | 5 | 5 |
| 4 | 3 | 5 | 4 | 4 | 3 | 4 | 5 |
| 5 | 4 | 5 | 5 | 5 | 5 | 5 | 5 |
| 5 | 5 | 4 | 5 | 4 | 5 | 5 | 5 |
| 4 | 4 | 4 | 4 | 5 | 5 | 4 | 5 |
| 5 | 4 | 5 | 5 | 5 | 5 | 4 | 5 |
| 5 | 5 | 4 | 5 | 5 | 3 | 5 | 4 |
| 4 | 3 | 4 | 3 | 5 | 3 | 3 | 4 |
| 4 | 5 | 5 | 5 | 5 | 5 | 4 | 4 |
| 3 | 4 | 4 | 3 | 4 | 4 | 3 | 3 |
| 4 | 5 | 4 | 5 | 5 | 4 | 5 | 4 |
| 5 | 4 | 5 | 5 | 5 | 5 | 4 | 5 |
| 4 | 5 | 4 | 5 | 4 | 5 | 4 | 5 |
| 4 | 5 | 4 | 5 | 4 | 5 | 4 | 5 |
| 4 | 5 | 4 | 5 | 4 | 5 | 4 | 5 |
| 4 | 5 | 4 | 5 | 4 | 5 | 4 | 5 |
| 4 | 3 | 4 | 4 | 4 | 3 | 4 | 3 |
| 5 | 5 | 5 | 5 | 5 | 5 | 4 | 5 |
| 4 | 4 | 5 | 4 | 5 | 5 | 4 | 5 |
| 4 | 3 | 4 | 3 | 5 | 4 | 4 | 4 |
| 5 | 5 | 5 | 5 | 5 | 3 | 4 | 3 |
| 5 | 4 | 4 | 4 | 5 | 4 | 4 | 4 |
| 4 | 4 | 5 | 5 | 4 | 4 | 5 | 5 |
| 4 | 5 | 4 | 4 | 5 | 5 | 5 | 4 |
| 4 | 4 | 4 | 4 | 4 | 4 | 4 | 5 |
| 5 | 5 | 4 | 4 | 5 | 5 | 4 | 4 |
| 4 | 3 | 4 | 3 | 5 | 3 | 4 | 3 |
| 5 | 5 | 4 | 4 | 5 | 3 | 4 | 4 |
| 5 | 4 | 5 | 5 | 4 | 5 | 5 | 4 |
| 4 | 4 | 4 | 4 | 4 | 4 | 4 | 4 |
| 4 | 5 | 4 | 5 | 4 | 5 | 4 | 5 |
| 3 | 1 | 5 | 3 | 3 | 1 | 3 | 1 |
| 4 | 4 | 4 | 4 | 5 | 1 | 4 | 4 |
| 5 | 4 | 4 | 3 | 5 | 3 | 4 | 3 |
| 4 | 3 | 5 | 4 | 3 | 2 | 4 | 3 |
| 5 | 4 | 5 | 4 | 5 | 4 | 4 | 4 |

| | | | | | | | |
|---|---|---|---|---|---|---|---|
| 4 | 3 | 4 | 3 | 4 | 3 | 3 | 3 |
| 5 | 5 | 4 | 4 | 5 | 3 | 5 | 3 |
| 5 | 5 | 4 | 4 | 5 | 1 | 2 | 1 |
| 5 | 4 | 4 | 4 | 5 | 2 | 3 | 4 |
| 5 | 4 | 4 | 5 | 5 | 4 | 4 | 5 |
| 4 | 5 | 5 | 4 | 5 | 4 | 5 | 4 |
| 3 | 3 | 4 | 4 | 5 | 2 | 3 | 3 |
| 5 | 5 | 5 | 5 | 5 | 5 | 5 | 5 |
| 5 | 5 | 5 | 4 | 5 | 4 | 5 | 5 |
| 4 | 4 | 4 | 3 | 4 | 3 | 4 | 4 |
| 4 | 4 | 4 | 4 | 3 | 4 | 4 | 3 |
| 4 | 5 | 5 | 4 | 5 | 4 | 5 | 5 |
| 5 | 4 | 5 | 4 | 5 | 5 | 4 | 5 |
| 5 | 4 | 5 | 5 | 5 | 4 | 5 | 5 |
| 4 | 5 | 4 | 4 | 5 | 5 | 4 | 4 |
| 5 | 4 | 5 | 5 | 5 | 4 | 5 | 5 |
| 5 | 5 | 5 | 4 | 5 | 1 | 5 | 4 |
| 5 | 4 | 5 | 5 | 4 | 5 | 5 | 5 |
| 5 | 4 | 5 | 4 | 5 | 5 | 5 | 4 |
| 4 | 4 | 4 | 4 | 4 | 4 | 4 | 4 |
| 4 | 4 | 4 | 4 | 4 | 4 | 4 | 3 |
| 4 | 4 | 5 | 4 | 5 | 2 | 4 | 3 |
| 4 | 4 | 5 | 5 | 4 | 4 | 5 | 5 |
| 4 | 5 | 4 | 5 | 4 | 5 | 4 | 4 |
| 4 | 5 | 4 | 5 | 4 | 5 | 4 | 5 |
| 4 | 5 | 5 | 4 | 4 | 4 | 5 | 4 |
| 4 | 4 | 5 | 5 | 5 | 1 | 1 | 1 |
| 4 | 5 | 4 | 5 | 4 | 5 | 4 | 5 |
| 5 | 5 | 5 | 5 | 5 | 3 | 5 | 3 |
| 4 | 5 | 5 | 4 | 5 | 4 | 4 | 5 |
| 4 | 4 | 4 | 4 | 5 | 5 | 4 | 4 |
| 4 | 4 | 5 | 4 | 5 | 4 | 3 | 3 |
| 4 | 3 | 5 | 4 | 5 | 4 | 4 | 3 |
| 4 | 5 | 4 | 5 | 4 | 5 | 4 | 5 |
| 4 | 5 | 4 | 5 | 4 | 5 | 4 | 5 |
| 4 | 5 | 5 | 4 | 5 | 4 | 5 | 4 |
| 5 | 4 | 4 | 5 | 4 | 4 | 5 | 4 |
| 4 | 4 | 5 | 5 | 5 | 5 | 4 | 4 |
| 4 | 4 | 5 | 5 | 5 | 5 | 5 | 4 |

| | | | | | | | |
|---|---|---|---|---|---|---|---|
| 4 | 4 | 4 | 3 | 5 | 3 | 5 | 3 |
| 4 | 4 | 4 | 4 | 4 | 4 | 3 | 3 |
| 4 | 1 | 5 | 5 | 5 | 1 | 1 | 5 |
| 4 | 5 | 4 | 5 | 4 | 5 | 4 | 5 |
| 4 | 4 | 5 | 5 | 4 | 4 | 5 | 5 |
| 3 | 3 | 3 | 4 | 4 | 4 | 3 | 3 |
| 4 | 5 | 4 | 5 | 5 | 4 | 4 | 5 |
| 3 | 4 | 5 | 4 | 4 | 4 | 4 | 4 |
| 4 | 4 | 5 | 5 | 5 | 4 | 4 | 5 |
| 4 | 5 | 4 | 5 | 4 | 5 | 4 | 5 |
| 4 | 4 | 5 | 4 | 5 | 4 | 5 | 4 |
| 2 | 4 | 4 | 4 | 4 | 4 | 4 | 4 |
| 4 | 4 | 4 | 3 | 4 | 1 | 3 | 3 |
| 4 | 5 | 5 | 4 | 2 | 4 | 3 | 5 |
| 4 | 5 | 4 | 5 | 4 | 5 | 4 | 5 |
| 4 | 5 | 4 | 5 | 4 | 5 | 5 | 4 |
| 4 | 5 | 4 | 5 | 4 | 5 | 4 | 5 |
| 4 | 3 | 5 | 3 | 5 | 3 | 4 | 4 |
| 4 | 4 | 4 | 4 | 4 | 4 | 4 | 4 |
| 2 | 2 | 3 | 2 | 5 | 1 | 5 | 3 |
| 4 | 5 | 4 | 4 | 4 | 5 | 5 | 5 |
| 4 | 4 | 4 | 4 | 4 | 4 | 4 | 4 |
| 5 | 5 | 4 | 5 | 5 | 4 | 5 | 5 |
| 3 | 3 | 4 | 1 | 3 | 3 | 1 | 1 |
| 3 | 3 | 4 | 4 | 4 | 2 | 3 | 2 |
| 2 | 2 | 3 | 2 | 4 | 4 | 4 | 3 |
| 3 | 3 | 2 | 2 | 3 | 3 | 3 | 3 |
| 4 | 4 | 4 | 3 | 5 | 2 | 4 | 3 |
| 4 | 4 | 5 | 5 | 4 | 4 | 5 | 4 |
| 5 | 5 | 4 | 5 | 5 | 4 | 5 | 4 |
| 4 | 4 | 5 | 4 | 5 | 4 | 4 | 4 |
| 4 | 3 | 5 | 4 | 5 | 5 | 4 | 3 |
| 4 | 4 | 5 | 5 | 4 | 5 | 4 | 5 |
| 4 | 5 | 4 | 4 | 4 | 4 | 4 | 4 |
| 4 | 5 | 4 | 5 | 4 | 4 | 5 | 5 |
| 4 | 4 | 4 | 4 | 4 | 3 | 4 | 3 |
| 4 | 5 | 4 | 5 | 4 | 5 | 4 | 5 |
| 4 | 5 | 5 | 4 | 5 | 4 | 5 | 4 |
| 5 | 5 | 5 | 4 | 5 | 5 | 5 | 4 |

| | | | | | | | |
|---|---|---|---|---|---|---|---|
| 4 | 4 | 4 | 4 | 4 | 4 | 4 | 4 |
| 5 | 4 | 5 | 4 | 4 | 4 | 5 | 4 |
| 3 | 3 | 4 | 3 | 4 | 3 | 4 | 3 |
| 5 | 5 | 4 | 4 | 5 | 4 | 5 | 4 |
| 4 | 5 | 4 | 5 | 5 | 4 | 4 | 4 |
| 4 | 2 | 5 | 4 | 4 | 3 | 4 | 3 |
| 2 | 2 | 2 | 3 | 3 | 1 | 2 | 1 |
| 5 | 5 | 4 | 4 | 5 | 5 | 4 | 5 |
| 4 | 3 | 5 | 3 | 5 | 5 | 3 | 3 |
| 4 | 5 | 5 | 5 | 4 | 4 | 4 | 5 |
| 4 | 4 | 5 | 5 | 4 | 5 | 4 | 4 |
| 5 | 4 | 5 | 4 | 5 | 4 | 5 | 4 |
| 4 | 4 | 5 | 4 | 5 | 1 | 3 | 4 |
| 4 | 5 | 3 | 4 | 3 | 5 | 3 | 2 |
| 3 | 4 | 4 | 3 | 5 | 3 | 5 | 4 |
| 2 | 4 | 3 | 5 | 5 | 4 | 3 | 4 |
| 3 | 3 | 4 | 4 | 3 | 4 | 4 | 5 |
| 4 | 5 | 4 | 5 | 3 | 5 | 5 | 4 |
| 3 | 4 | 5 | 4 | 5 | 4 | 5 | 4 |
| 4 | 5 | 2 | 4 | 3 | 5 | 4 | 5 |
| 4 | 5 | 4 | 5 | 5 | 4 | 5 | 5 |
| 4 | 5 | 4 | 5 | 5 | 4 | 5 | 5 |
| 4 | 3 | 5 | 4 | 5 | 4 | 5 | 5 |
| 4 | 5 | 4 | 5 | 4 | 4 | 5 | 4 |
| 3 | 4 | 5 | 3 | 5 | 5 | 4 | 3 |
| 4 | 5 | 4 | 5 | 5 | 4 | 5 | 4 |
| 5 | 3 | 3 | 4 | 4 | 5 | 4 | 4 |
| 4 | 3 | 3 | 4 | 4 | 5 | 3 | 5 |
| 4 | 5 | 3 | 3 | 4 | 4 | 5 | 4 |
| 3 | 3 | 4 | 5 | 3 | 5 | 3 | 3 |
| 3 | 3 | 4 | 4 | 5 | 3 | 4 | 3 |
| 4 | 5 | 4 | 4 | 5 | 5 | 4 | 5 |
| 3 | 4 | 5 | 4 | 4 | 5 | 4 | 5 |
| 4 | 3 | 3 | 4 | 4 | 5 | 4 | 5 |
| 3 | 4 | 5 | 3 | 4 | 4 | 5 | 4 |
| 4 | 4 | 4 | 4 | 5 | 3 | 3 | 3 |
| 5 | 4 | 4 | 5 | 5 | 4 | 4 | 5 |
| 5 | 4 | 4 | 4 | 5 | 4 | 5 | 5 |
| 4 | 4 | 5 | 4 | 5 | 4 | 5 | 5 |

| | | | | | | | |
|---|---|---|---|---|---|---|---|
| 4 | 3 | 4 | 4 | 5 | 4 | 3 | 4 |
| 5 | 4 | 3 | 4 | 4 | 5 | 3 | 4 |
| 4 | 3 | 4 | 4 | 4 | 3 | 4 | 5 |
| 4 | 5 | 4 | 4 | 3 | 2 | 4 | 4 |
| 3 | 3 | 3 | 5 | 4 | 4 | 3 | 4 |
| 4 | 2 | 3 | 2 | 3 | 3 | 3 | 4 |
| 4 | 3 | 4 | 4 | 5 | 3 | 4 | 4 |
| 4 | 4 | 4 | 3 | 4 | 2 | 3 | 3 |
| 4 | 3 | 4 | 4 | 4 | 1 | 4 | 3 |
| 4 | 5 | 4 | 5 | 4 | 5 | 4 | 4 |

| No | X1.1 | X1.2 | X1.3 | X1.4 | X1.5 | X1.6 | X1.7 | X1.8 |
|----|------|------|------|------|------|------|------|------|
| 1 | 0 | 2 | 0 | 1 | 0 | 12 | 3 | 5 |
| 2 | 5 | 7 | 3 | 4 | 1 | 11 | 2 | 3 |
| 3 | 25 | 39 | 24 | 34 | 20 | 33 | 34 | 43 |
| 4 | 127 | 84 | 108 | 93 | 89 | 79 | 104 | 85 |
| 5 | 43 | 68 | 65 | 68 | 90 | 65 | 57 | 64 |

LAMPIRAN 4
TABULASI VARIABEL INKLUSI KEUANGAN

| X2.1 | X2.2 | X2.3 | X2.4 | X2.5 | X2.6 |
|------|------|------|------|------|------|
| 4 | 4 | 4 | 4 | 5 | 5 |
| 4 | 4 | 4 | 4 | 4 | 4 |
| 4 | 4 | 4 | 4 | 4 | 4 |
| 5 | 5 | 3 | 3 | 4 | 4 |
| 5 | 5 | 5 | 5 | 5 | 5 |
| 4 | 4 | 5 | 4 | 4 | 4 |
| 4 | 4 | 5 | 4 | 4 | 5 |
| 2 | 4 | 4 | 5 | 5 | 4 |
| 5 | 4 | 5 | 4 | 4 | 5 |
| 4 | 4 | 5 | 4 | 4 | 5 |
| 4 | 5 | 4 | 5 | 4 | 4 |
| 4 | 4 | 3 | 4 | 3 | 3 |
| 3 | 4 | 3 | 4 | 3 | 4 |
| 4 | 4 | 3 | 3 | 4 | 4 |
| 3 | 3 | 3 | 3 | 3 | 5 |
| 4 | 4 | 4 | 3 | 4 | 4 |
| 3 | 3 | 4 | 4 | 4 | 3 |
| 5 | 3 | 3 | 3 | 3 | 3 |
| 5 | 5 | 5 | 5 | 5 | 5 |
| 5 | 5 | 4 | 4 | 4 | 3 |
| 4 | 5 | 4 | 3 | 4 | 5 |
| 4 | 4 | 4 | 4 | 4 | 4 |
| 4 | 3 | 3 | 3 | 3 | 3 |
| 3 | 3 | 3 | 4 | 4 | 4 |
| 4 | 4 | 4 | 4 | 4 | 4 |
| 4 | 3 | 3 | 2 | 3 | 3 |
| 4 | 4 | 4 | 4 | 4 | 4 |
| 4 | 3 | 3 | 4 | 3 | 3 |
| 4 | 4 | 4 | 4 | 4 | 4 |
| 4 | 3 | 4 | 3 | 3 | 2 |
| 5 | 4 | 3 | 3 | 3 | 3 |
| 4 | 4 | 5 | 3 | 4 | 3 |
| 4 | 4 | 5 | 4 | 3 | 5 |
| 5 | 3 | 3 | 4 | 3 | 4 |
| 3 | 3 | 4 | 4 | 4 | 5 |

| | | | | | |
|---|---|---|---|---|---|
| 4 | 4 | 3 | 4 | 4 | 3 |
| 2 | 3 | 3 | 3 | 4 | 1 |
| 4 | 4 | 5 | 4 | 4 | 4 |
| 4 | 4 | 4 | 5 | 3 | 5 |
| 5 | 5 | 5 | 4 | 5 | 4 |
| 4 | 5 | 4 | 5 | 5 | 5 |
| 4 | 5 | 4 | 4 | 5 | 4 |
| 5 | 5 | 5 | 4 | 5 | 5 |
| 4 | 5 | 3 | 3 | 4 | 4 |
| 4 | 3 | 4 | 3 | 3 | 4 |
| 4 | 5 | 4 | 5 | 4 | 5 |
| 4 | 4 | 4 | 4 | 4 | 4 |
| 5 | 4 | 5 | 5 | 4 | 5 |
| 4 | 5 | 5 | 4 | 5 | 5 |
| 4 | 5 | 4 | 5 | 4 | 5 |
| 4 | 5 | 4 | 5 | 4 | 5 |
| 4 | 5 | 4 | 5 | 4 | 5 |
| 4 | 5 | 4 | 5 | 4 | 5 |
| 4 | 5 | 4 | 5 | 4 | 5 |
| 4 | 4 | 3 | 4 | 3 | 3 |
| 5 | 5 | 5 | 5 | 4 | 4 |
| 4 | 4 | 5 | 5 | 5 | 4 |
| 5 | 5 | 5 | 5 | 5 | 5 |
| 5 | 5 | 5 | 5 | 5 | 4 |
| 4 | 4 | 4 | 4 | 4 | 4 |
| 5 | 5 | 5 | 4 | 5 | 5 |
| 5 | 5 | 4 | 4 | 4 | 5 |
| 4 | 4 | 4 | 4 | 4 | 5 |
| 4 | 4 | 5 | 4 | 4 | 4 |
| 3 | 4 | 3 | 3 | 4 | 4 |
| 4 | 5 | 4 | 4 | 4 | 5 |
| 5 | 4 | 5 | 5 | 5 | 4 |
| 3 | 3 | 3 | 3 | 2 | 3 |
| 4 | 5 | 4 | 5 | 4 | 5 |
| 5 | 4 | 3 | 2 | 3 | 3 |
| 4 | 4 | 4 | 4 | 4 | 3 |
| 4 | 3 | 3 | 4 | 3 | 3 |
| 4 | 4 | 4 | 3 | 4 | 4 |
| 5 | 5 | 4 | 5 | 5 | 4 |
| 4 | 3 | 3 | 4 | 3 | 4 |

| | | | | | |
|---|---|---|---|---|---|
| 4 | 5 | 4 | 4 | 3 | 5 |
| 3 | 3 | 3 | 3 | 3 | 4 |
| 4 | 4 | 4 | 4 | 3 | 4 |
| 4 | 4 | 5 | 5 | 5 | 4 |
| 4 | 4 | 5 | 4 | 4 | 4 |
| 4 | 4 | 4 | 4 | 4 | 4 |
| 4 | 4 | 5 | 5 | 5 | 5 |
| 5 | 5 | 5 | 4 | 5 | 4 |
| 3 | 3 | 3 | 3 | 3 | 3 |
| 4 | 4 | 4 | 4 | 4 | 4 |
| 4 | 5 | 4 | 5 | 5 | 4 |
| 4 | 5 | 4 | 5 | 5 | 5 |
| 5 | 5 | 5 | 4 | 5 | 5 |
| 4 | 4 | 5 | 5 | 4 | 5 |
| 5 | 4 | 5 | 5 | 4 | 5 |
| 5 | 5 | 4 | 4 | 5 | 4 |
| 4 | 5 | 4 | 5 | 5 | 4 |
| 5 | 4 | 5 | 5 | 4 | 5 |
| 4 | 4 | 4 | 4 | 4 | 4 |
| 4 | 4 | 4 | 4 | 4 | 4 |
| 4 | 4 | 4 | 4 | 4 | 4 |
| 5 | 4 | 4 | 5 | 5 | 4 |
| 4 | 5 | 4 | 5 | 4 | 5 |
| 4 | 5 | 4 | 5 | 4 | 5 |
| 4 | 5 | 4 | 5 | 5 | 5 |
| 4 | 4 | 4 | 4 | 4 | 3 |
| 4 | 5 | 4 | 5 | 4 | 5 |
| 5 | 5 | 5 | 5 | 5 | 5 |
| 5 | 5 | 5 | 5 | 5 | 5 |
| 5 | 5 | 4 | 4 | 5 | 4 |
| 4 | 4 | 5 | 4 | 5 | 4 |
| 5 | 5 | 5 | 4 | 5 | 5 |
| 4 | 5 | 4 | 5 | 4 | 5 |
| 4 | 4 | 4 | 4 | 5 | 4 |
| 4 | 4 | 5 | 4 | 4 | 4 |
| 4 | 4 | 4 | 4 | 5 | 4 |
| 4 | 4 | 4 | 4 | 4 | 4 |
| 4 | 4 | 4 | 4 | 5 | 4 |
| 4 | 4 | 3 | 3 | 3 | 4 |

| | | | | | |
|---|---|---|---|---|---|
| 4 | 3 | 4 | 4 | 3 | 4 |
| 5 | 5 | 5 | 1 | 5 | 3 |
| 4 | 5 | 4 | 5 | 4 | 5 |
| 4 | 4 | 5 | 4 | 5 | 5 |
| 4 | 3 | 4 | 4 | 4 | 4 |
| 5 | 5 | 4 | 4 | 4 | 5 |
| 4 | 4 | 4 | 4 | 4 | 4 |
| 4 | 5 | 4 | 4 | 5 | 5 |
| 4 | 5 | 4 | 5 | 4 | 5 |
| 4 | 5 | 4 | 5 | 4 | 5 |
| 5 | 4 | 4 | 4 | 5 | 4 |
| 3 | 3 | 4 | 3 | 4 | 3 |
| 5 | 4 | 2 | 4 | 3 | 2 |
| 4 | 5 | 4 | 5 | 5 | 4 |
| 4 | 5 | 4 | 5 | 4 | 5 |
| 4 | 5 | 4 | 4 | 5 | 5 |
| 4 | 3 | 5 | 4 | 5 | 5 |
| 4 | 4 | 4 | 4 | 4 | 4 |
| 4 | 3 | 2 | 2 | 3 | 5 |
| 5 | 5 | 4 | 4 | 5 | 4 |
| 4 | 4 | 4 | 4 | 4 | 4 |
| 5 | 5 | 5 | 5 | 4 | 5 |
| 3 | 3 | 2 | 2 | 2 | 2 |
| 4 | 3 | 4 | 4 | 3 | 3 |
| 4 | 3 | 4 | 4 | 3 | 4 |
| 3 | 3 | 3 | 3 | 3 | 3 |
| 4 | 4 | 3 | 3 | 3 | 3 |
| 5 | 5 | 5 | 4 | 5 | 4 |
| 5 | 4 | 4 | 5 | 5 | 5 |
| 5 | 4 | 4 | 4 | 4 | 4 |
| 5 | 4 | 5 | 5 | 4 | 4 |
| 4 | 5 | 4 | 5 | 4 | 5 |
| 5 | 5 | 5 | 5 | 5 | 5 |
| 4 | 5 | 4 | 4 | 5 | 4 |
| 5 | 4 | 4 | 4 | 4 | 4 |
| 4 | 5 | 4 | 5 | 4 | 5 |
| 5 | 4 | 5 | 5 | 4 | 5 |
| 5 | 5 | 5 | 4 | 5 | 5 |
| 4 | 4 | 4 | 4 | 4 | 4 |

| | | | | | |
|---|---|---|---|---|---|
| 5 | 4 | 4 | 4 | 4 | 4 |
| 4 | 3 | 3 | 3 | 3 | 3 |
| 4 | 5 | 4 | 5 | 5 | 5 |
| 4 | 4 | 5 | 5 | 4 | 5 |
| 4 | 3 | 3 | 3 | 3 | 4 |
| 4 | 3 | 4 | 3 | 3 | 3 |
| 5 | 4 | 5 | 4 | 5 | 5 |
| 4 | 3 | 3 | 3 | 3 | 3 |
| 5 | 5 | 4 | 5 | 4 | 4 |
| 5 | 5 | 4 | 4 | 5 | 4 |
| 5 | 4 | 5 | 4 | 5 | 4 |
| 4 | 4 | 4 | 3 | 3 | 4 |
| 3 | 4 | 5 | 4 | 3 | 4 |
| 3 | 4 | 5 | 5 | 4 | 3 |
| 3 | 4 | 5 | 3 | 4 | 2 |
| 4 | 5 | 4 | 5 | 4 | 5 |
| 4 | 5 | 5 | 4 | 5 | 5 |
| 4 | 5 | 4 | 5 | 5 | 5 |
| 5 | 4 | 5 | 3 | 5 | 4 |
| 5 | 5 | 4 | 5 | 4 | 5 |
| 4 | 5 | 4 | 5 | 5 | 4 |
| 4 | 5 | 4 | 5 | 5 | 4 |
| 4 | 3 | 4 | 5 | 4 | 5 |
| 3 | 4 | 5 | 5 | 4 | 5 |
| 5 | 5 | 4 | 3 | 5 | 3 |
| 4 | 5 | 4 | 5 | 4 | 3 |
| 4 | 5 | 3 | 4 | 5 | 4 |
| 4 | 3 | 4 | 4 | 5 | 4 |
| 4 | 3 | 5 | 5 | 4 | 3 |
| 5 | 4 | 5 | 4 | 4 | 3 |
| 4 | 5 | 4 | 3 | 4 | 5 |
| 4 | 5 | 4 | 5 | 5 | 5 |
| 4 | 5 | 4 | 5 | 4 | 5 |
| 5 | 4 | 3 | 4 | 4 | 3 |
| 4 | 4 | 3 | 3 | 3 | 3 |
| 4 | 4 | 5 | 4 | 5 | 4 |
| 4 | 5 | 4 | 4 | 5 | 4 |
| 4 | 5 | 4 | 5 | 4 | 5 |
| 3 | 4 | 5 | 4 | 5 | 4 |

| | | | | | |
|---|---|---|---|---|---|
| 5 | 4 | 3 | 4 | 4 | 4 |
| 4 | 4 | 4 | 3 | 5 | 5 |
| 3 | 3 | 2 | 4 | 5 | 4 |
| 4 | 3 | 4 | 4 | 5 | 3 |
| 2 | 3 | 4 | 5 | 4 | 3 |
| 5 | 3 | 4 | 4 | 4 | 3 |
| 3 | 3 | 3 | 2 | 2 | 2 |
| 4 | 4 | 3 | 3 | 3 | 3 |
| 5 | 4 | 5 | 4 | 5 | 3 |

| No | X2.1 | X2.2 | X2.3 | X2.4 | X2.5 | X2.6 |
|----|------|------|------|------|------|------|
| 1 | 0 | 0 | 0 | 1 | 0 | 1 |
| 2 | 3 | 0 | 4 | 5 | 3 | 5 |
| 3 | 19 | 38 | 35 | 34 | 37 | 37 |
| 4 | 122 | 86 | 104 | 96 | 94 | 84 |
| 5 | 56 | 76 | 57 | 64 | 66 | 73 |

LAMPIRAN 5
TABULASI VARIABEL ADOPSI *E-COMMERCE*

| X3.1 | X3.2 | X3.3 |
|------|------|------|
| 5 | 4 | 4 |
| 4 | 4 | 4 |
| 4 | 4 | 4 |
| 5 | 5 | 5 |
| 5 | 5 | 5 |
| 4 | 4 | 5 |
| 3 | 4 | 4 |
| 4 | 4 | 3 |
| 4 | 4 | 3 |
| 4 | 5 | 3 |
| 3 | 4 | 4 |
| 5 | 3 | 3 |
| 4 | 3 | 3 |
| 4 | 4 | 3 |
| 4 | 4 | 5 |
| 4 | 4 | 3 |
| 4 | 3 | 4 |
| 4 | 4 | 4 |
| 4 | 4 | 4 |
| 4 | 4 | 5 |
| 3 | 5 | 4 |
| 5 | 4 | 5 |
| 4 | 4 | 4 |
| 4 | 4 | 4 |
| 4 | 4 | 4 |
| 4 | 4 | 4 |
| 4 | 4 | 4 |
| 5 | 5 | 5 |
| 4 | 4 | 4 |
| 2 | 3 | 3 |
| 4 | 3 | 4 |
| 5 | 3 | 4 |
| 4 | 3 | 3 |
| 4 | 4 | 5 |
| 4 | 4 | 4 |
| 5 | 3 | 5 |

| | | |
|---|---|---|
| 5 | 4 | 3 |
| 4 | 5 | 4 |
| 5 | 5 | 3 |
| 4 | 3 | 4 |
| 5 | 5 | 4 |
| 5 | 4 | 5 |
| 4 | 4 | 4 |
| 5 | 5 | 4 |
| 4 | 5 | 4 |
| 4 | 4 | 4 |
| 4 | 5 | 5 |
| 4 | 4 | 4 |
| 4 | 5 | 4 |
| 5 | 5 | 4 |
| 4 | 5 | 4 |
| 4 | 5 | 4 |
| 4 | 5 | 4 |
| 4 | 5 | 4 |
| 4 | 5 | 4 |
| 4 | 5 | 4 |
| 3 | 3 | 3 |
| 4 | 4 | 3 |
| 5 | 4 | 5 |
| 5 | 5 | 5 |
| 5 | 5 | 5 |
| 5 | 5 | 5 |
| 5 | 4 | 4 |
| 4 | 4 | 5 |
| 5 | 5 | 5 |
| 4 | 4 | 4 |
| 5 | 5 | 5 |
| 5 | 5 | 4 |
| 3 | 4 | 4 |
| 4 | 5 | 4 |
| 5 | 5 | 5 |
| 5 | 5 | 4 |
| 4 | 5 | 5 |
| 4 | 4 | 4 |
| 4 | 4 | 4 |
| 2 | 3 | 4 |

| | | |
|---|---|---|
| 4 | 3 | 4 |
| 4 | 4 | 3 |
| 4 | 4 | 4 |
| 5 | 5 | 4 |
| 4 | 5 | 5 |
| 5 | 5 | 3 |
| 4 | 4 | 3 |
| 5 | 5 | 5 |
| 4 | 4 | 4 |
| 3 | 3 | 3 |
| 5 | 4 | 5 |
| 5 | 4 | 5 |
| 5 | 4 | 5 |
| 4 | 5 | 5 |
| 5 | 4 | 5 |
| 5 | 5 | 5 |
| 4 | 5 | 5 |
| 5 | 4 | 5 |
| 4 | 4 | 4 |
| 4 | 4 | 4 |
| 4 | 4 | 4 |
| 4 | 4 | 4 |
| 4 | 5 | 4 |
| 4 | 5 | 4 |
| 4 | 5 | 5 |
| 5 | 5 | 5 |
| 4 | 5 | 4 |
| 5 | 5 | 5 |
| 4 | 5 | 5 |
| 4 | 4 | 4 |
| 4 | 4 | 3 |
| 5 | 5 | 5 |
| 4 | 5 | 4 |
| 4 | 5 | 4 |
| 4 | 5 | 4 |
| 4 | 5 | 5 |
| 4 | 5 | 5 |
| 4 | 4 | 4 |
| 4 | 4 | 4 |

| | | |
|---|---|---|
| 3 | 4 | 4 |
| 4 | 5 | 5 |
| 4 | 5 | 5 |
| 4 | 5 | 4 |
| 4 | 4 | 4 |
| 4 | 4 | 4 |
| 5 | 4 | 4 |
| 4 | 4 | 5 |
| 4 | 5 | 4 |
| 4 | 5 | 4 |
| 5 | 5 | 4 |
| 3 | 3 | 3 |
| 5 | 4 | 1 |
| 4 | 5 | 4 |
| 4 | 5 | 4 |
| 4 | 5 | 4 |
| 4 | 5 | 3 |
| 4 | 4 | 4 |
| 2 | 3 | 2 |
| 4 | 5 | 4 |
| 4 | 4 | 4 |
| 4 | 4 | 4 |
| 3 | 3 | 3 |
| 4 | 4 | 3 |
| 4 | 4 | 4 |
| 3 | 3 | 3 |
| 3 | 3 | 3 |
| 4 | 5 | 5 |
| 4 | 5 | 4 |
| 4 | 4 | 5 |
| 5 | 5 | 4 |
| 4 | 5 | 4 |
| 4 | 5 | 5 |
| 4 | 5 | 4 |
| 5 | 5 | 4 |
| 4 | 5 | 4 |
| 5 | 5 | 5 |
| 5 | 5 | 4 |
| 4 | 4 | 4 |

| | | |
|---|---|---|
| 5 | 4 | 4 |
| 3 | 3 | 3 |
| 4 | 4 | 5 |
| 5 | 5 | 4 |
| 4 | 4 | 3 |
| 3 | 4 | 3 |
| 5 | 5 | 5 |
| 5 | 5 | 3 |
| 4 | 4 | 5 |
| 4 | 5 | 5 |
| 5 | 4 | 5 |
| 5 | 5 | 4 |
| 3 | 5 | 2 |
| 3 | 4 | 5 |
| 4 | 5 | 4 |
| 4 | 5 | 4 |
| 4 | 5 | 4 |
| 4 | 5 | 4 |
| 5 | 4 | 5 |
| 4 | 5 | 4 |
| 4 | 5 | 4 |
| 5 | 4 | 5 |
| 4 | 5 | 4 |
| 4 | 5 | 4 |
| 4 | 5 | 4 |
| 4 | 5 | 4 |
| 5 | 4 | 5 |
| 5 | 4 | 5 |
| 5 | 4 | 3 |
| 4 | 4 | 3 |
| 4 | 5 | 4 |
| 4 | 4 | 4 |
| 4 | 4 | 5 |
| 5 | 4 | 4 |
| 4 | 4 | 4 |
| 5 | 4 | 5 |
| 4 | 5 | 4 |
| 4 | 5 | 4 |
| 3 | 4 | 3 |

| | | |
|---|---|---|
| 4 | 4 | 4 |
| 3 | 4 | 5 |
| 5 | 3 | 3 |
| 4 | 3 | 4 |
| 4 | 4 | 4 |
| 5 | 3 | 3 |
| 3 | 2 | 2 |
| 4 | 4 | 4 |
| 4 | 5 | 4 |

| No | X3.1 | X3.2 | X3.3 |
|----|------|------|------|
| 1 | 0 | 0 | 1 |
| 2 | 3 | 1 | 3 |
| 3 | 18 | 22 | 33 |
| 4 | 119 | 89 | 104 |
| 5 | 60 | 88 | 59 |

LAMPIRAN 6

TABULASI VARIABEL ADOPSI *E-COMMERCE*

| Y.1 | Y.2 | Y.3 | Y.4 | Y.5 |
|-----|-----|-----|-----|-----|
| 5 | 4 | 5 | 4 | 4 |
| 4 | 4 | 5 | 4 | 3 |
| 4 | 4 | 4 | 4 | 4 |
| 4 | 5 | 5 | 5 | 4 |
| 5 | 5 | 5 | 5 | 5 |
| 5 | 5 | 4 | 4 | 5 |
| 4 | 3 | 4 | 4 | 4 |
| 3 | 4 | 5 | 4 | 4 |
| 4 | 5 | 4 | 4 | 4 |
| 5 | 4 | 4 | 5 | 4 |
| 4 | 4 | 4 | 3 | 4 |
| 4 | 4 | 4 | 4 | 3 |
| 3 | 3 | 2 | 3 | 3 |
| 4 | 4 | 3 | 4 | 4 |
| 4 | 4 | 5 | 4 | 4 |
| 4 | 4 | 4 | 4 | 4 |
| 4 | 4 | 4 | 4 | 3 |
| 4 | 4 | 4 | 4 | 4 |
| 4 | 4 | 5 | 5 | 5 |
| 4 | 5 | 5 | 5 | 5 |
| 3 | 5 | 4 | 5 | 5 |
| 3 | 5 | 5 | 4 | 4 |
| 3 | 4 | 3 | 4 | 3 |
| 3 | 3 | 3 | 3 | 3 |
| 4 | 3 | 3 | 3 | 3 |
| 3 | 3 | 3 | 3 | 3 |
| 5 | 5 | 4 | 4 | 4 |
| 4 | 4 | 4 | 4 | 4 |
| 4 | 4 | 4 | 4 | 4 |
| 3 | 5 | 3 | 4 | 5 |
| 4 | 4 | 4 | 3 | 5 |
| 4 | 4 | 5 | 3 | 5 |
| 4 | 5 | 4 | 5 | 4 |
| 4 | 4 | 3 | 3 | 4 |
| 4 | 4 | 4 | 5 | 4 |

| | | | | |
|---|---|---|---|---|
| 4 | 3 | 3 | 3 | 5 |
| 2 | 4 | 4 | 5 | 5 |
| 3 | 5 | 5 | 4 | 3 |
| 4 | 4 | 5 | 3 | 4 |
| 5 | 5 | 5 | 4 | 5 |
| 5 | 4 | 5 | 5 | 5 |
| 4 | 4 | 5 | 4 | 5 |
| 5 | 5 | 4 | 5 | 5 |
| 4 | 4 | 4 | 4 | 4 |
| 4 | 4 | 4 | 4 | 3 |
| 4 | 5 | 4 | 5 | 5 |
| 4 | 4 | 3 | 4 | 4 |
| 5 | 4 | 5 | 4 | 5 |
| 5 | 5 | 4 | 5 | 5 |
| 4 | 5 | 4 | 5 | 4 |
| 4 | 5 | 4 | 5 | 4 |
| 4 | 5 | 4 | 5 | 4 |
| 4 | 5 | 4 | 5 | 4 |
| 4 | 5 | 4 | 5 | 4 |
| 3 | 3 | 3 | 3 | 3 |
| 3 | 4 | 2 | 5 | 4 |
| 4 | 4 | 5 | 5 | 5 |
| 4 | 5 | 5 | 5 | 5 |
| 5 | 5 | 5 | 5 | 5 |
| 5 | 5 | 5 | 5 | 4 |
| 4 | 5 | 4 | 5 | 4 |
| 5 | 4 | 5 | 5 | 4 |
| 4 | 4 | 4 | 5 | 4 |
| 4 | 4 | 4 | 4 | 4 |
| 3 | 3 | 3 | 3 | 3 |
| 4 | 5 | 5 | 5 | 5 |
| 5 | 4 | 5 | 5 | 5 |
| 4 | 5 | 5 | 5 | 5 |
| 4 | 5 | 4 | 5 | 4 |
| 5 | 5 | 4 | 4 | 3 |
| 3 | 5 | 3 | 4 | 3 |
| 4 | 4 | 4 | 4 | 3 |
| 4 | 3 | 5 | 4 | 4 |
| 4 | 4 | 5 | 5 | 4 |
| 3 | 3 | 4 | 3 | 3 |

| | | | | |
|---|---|---|---|---|
| 3 | 5 | 4 | 4 | 4 |
| 3 | 4 | 3 | 3 | 3 |
| 4 | 5 | 4 | 4 | 4 |
| 4 | 5 | 4 | 4 | 5 |
| 4 | 5 | 4 | 4 | 4 |
| 4 | 5 | 4 | 4 | 4 |
| 5 | 5 | 5 | 5 | 4 |
| 5 | 5 | 4 | 4 | 4 |
| 4 | 4 | 4 | 4 | 4 |
| 4 | 4 | 4 | 4 | 3 |
| 4 | 5 | 4 | 5 | 4 |
| 5 | 5 | 4 | 5 | 5 |
| 5 | 4 | 5 | 5 | 5 |
| 5 | 5 | 5 | 5 | 4 |
| 5 | 4 | 5 | 5 | 4 |
| 5 | 4 | 4 | 5 | 5 |
| 4 | 5 | 5 | 4 | 5 |
| 5 | 4 | 5 | 4 | 5 |
| 4 | 4 | 4 | 4 | 4 |
| 4 | 4 | 4 | 4 | 3 |
| 4 | 4 | 4 | 4 | 4 |
| 4 | 5 | 4 | 4 | 4 |
| 4 | 5 | 4 | 5 | 4 |
| 4 | 5 | 4 | 5 | 4 |
| 4 | 5 | 5 | 4 | 5 |
| 5 | 5 | 5 | 5 | 5 |
| 4 | 5 | 4 | 5 | 4 |
| 4 | 4 | 4 | 5 | 4 |
| 5 | 5 | 5 | 5 | 5 |
| 4 | 4 | 4 | 4 | 4 |
| 4 | 4 | 4 | 4 | 4 |
| 4 | 5 | 5 | 5 | 5 |
| 4 | 5 | 4 | 5 | 4 |
| 4 | 5 | 4 | 5 | 5 |
| 5 | 4 | 5 | 4 | 5 |
| 5 | 4 | 5 | 4 | 4 |
| 5 | 4 | 5 | 4 | 5 |
| 5 | 4 | 5 | 5 | 5 |
| 4 | 4 | 4 | 4 | 4 |

| | | | | |
|---|---|---|---|---|
| 4 | 3 | 3 | 3 | 3 |
| 5 | 4 | 3 | 4 | 2 |
| 4 | 5 | 4 | 5 | 5 |
| 4 | 5 | 5 | 5 | 5 |
| 4 | 4 | 4 | 3 | 4 |
| 4 | 5 | 4 | 5 | 5 |
| 4 | 4 | 3 | 4 | 4 |
| 5 | 4 | 4 | 4 | 5 |
| 5 | 4 | 5 | 4 | 5 |
| 4 | 5 | 4 | 5 | 4 |
| 4 | 4 | 4 | 4 | 4 |
| 3 | 4 | 3 | 3 | 3 |
| 5 | 4 | 2 | 3 | 4 |
| 4 | 5 | 5 | 4 | 5 |
| 4 | 5 | 4 | 5 | 4 |
| 4 | 4 | 4 | 4 | 3 |
| 4 | 5 | 5 | 4 | 4 |
| 4 | 4 | 4 | 4 | 4 |
| 3 | 2 | 3 | 3 | 3 |
| 4 | 5 | 4 | 4 | 5 |
| 4 | 4 | 4 | 4 | 4 |
| 5 | 5 | 5 | 5 | 5 |
| 4 | 3 | 3 | 3 | 3 |
| 4 | 4 | 4 | 4 | 4 |
| 4 | 4 | 3 | 3 | 3 |
| 3 | 3 | 3 | 3 | 3 |
| 4 | 3 | 3 | 3 | 3 |
| 4 | 5 | 5 | 4 | 5 |
| 5 | 4 | 5 | 5 | 5 |
| 4 | 5 | 5 | 5 | 4 |
| 4 | 4 | 5 | 4 | 4 |
| 5 | 4 | 5 | 4 | 5 |
| 5 | 4 | 4 | 4 | 4 |
| 4 | 4 | 5 | 5 | 4 |
| 5 | 4 | 4 | 4 | 4 |
| 4 | 5 | 4 | 5 | 4 |
| 5 | 5 | 5 | 5 | 4 |
| 5 | 4 | 4 | 5 | 5 |
| 4 | 4 | 4 | 4 | 4 |

| | | | | |
|---|---|---|---|---|
| 5 | 4 | 4 | 4 | 5 |
| 4 | 3 | 3 | 3 | 3 |
| 5 | 5 | 5 | 4 | 4 |
| 4 | 4 | 4 | 5 | 4 |
| 3 | 3 | 3 | 4 | 4 |
| 4 | 3 | 3 | 3 | 3 |
| 4 | 4 | 5 | 4 | 5 |
| 5 | 4 | 4 | 4 | 4 |
| 5 | 4 | 4 | 5 | 4 |
| 4 | 4 | 5 | 4 | 4 |
| 5 | 4 | 5 | 4 | 5 |
| 4 | 5 | 3 | 3 | 3 |
| 3 | 4 | 2 | 2 | 4 |
| 4 | 3 | 3 | 4 | 3 |
| 3 | 4 | 3 | 4 | 5 |
| 3 | 4 | 5 | 3 | 4 |
| 5 | 4 | 5 | 4 | 5 |
| 5 | 5 | 4 | 5 | 4 |
| 5 | 4 | 5 | 4 | 5 |
| 5 | 5 | 4 | 5 | 4 |
| 5 | 5 | 4 | 5 | 4 |
| 5 | 4 | 5 | 4 | 3 |
| 5 | 4 | 5 | 4 | 4 |
| 5 | 4 | 5 | 4 | 5 |
| 4 | 5 | 4 | 3 | 5 |
| 4 | 3 | 5 | 3 | 5 |
| 4 | 3 | 5 | 3 | 5 |
| 4 | 5 | 4 | 5 | 4 |
| 4 | 4 | 3 | 4 | 4 |
| 5 | 4 | 3 | 4 | 5 |
| 5 | 4 | 5 | 3 | 5 |
| 4 | 3 | 3 | 4 | 5 |
| 5 | 4 | 5 | 4 | 5 |
| 5 | 4 | 3 | 4 | 5 |
| 5 | 4 | 5 | 4 | 5 |
| 3 | 4 | 3 | 4 | 4 |
| 4 | 5 | 4 | 5 | 4 |
| 4 | 5 | 4 | 5 | 4 |
| 5 | 3 | 5 | 3 | 4 |
| 4 | 5 | 3 | 4 | 4 |

| | | | | |
|---|---|---|---|---|
| 4 | 4 | 4 | 5 | 4 |
| 4 | 4 | 4 | 5 | 3 |
| 3 | 3 | 4 | 4 | 4 |
| 3 | 4 | 4 | 4 | 5 |
| 3 | 4 | 4 | 4 | 4 |
| 4 | 4 | 4 | 3 | 3 |
| 3 | 3 | 3 | 3 | 3 |
| 4 | 4 | 4 | 4 | 4 |
| 4 | 3 | 5 | 4 | 4 |

| No | Y | Y | Y | Y | Y |
|----|-----|-----|----|----|----|
| 1 | 0 | 0 | 0 | 0 | 0 |
| 2 | 1 | 1 | 4 | 1 | 1 |
| 3 | 28 | 24 | 35 | 33 | 35 |
| 4 | 112 | 103 | 93 | 97 | 99 |
| 5 | 59 | 72 | 68 | 69 | 65 |

LAMPIRAN 7
HASIL UJI ASUMSI KLASIK

Tabel

Hasil Uji Normalitas Kolmogorov-Sminov Monte Carlo

| One-Sample Kolmogorov-Smirnov Test | | | |
|---|-------------------------|-------------------------|------|
| | | Unstandardized Residual | |
| N | 200 | | |
| Normal Parameters ^{a,b} | Mean | .0000000 | |
| | Std. Deviation | 1.53225284 | |
| Most Extreme Differences | Absolute | .108 | |
| | Positive | .054 | |
| | Negative | -.108 | |
| Test Statistic | .108 | | |
| Monte Carlo Sig. (2-tailed) | Sig. | .017 ^d | |
| | 99% Confidence Interval | Lower Bound | .014 |
| | | Upper Bound | .020 |

a. Test distribution is Normal.

b. Calculated from data.

Sumber: data primer diolah 2023

Tabel

Hasil Uji Multikorelasi

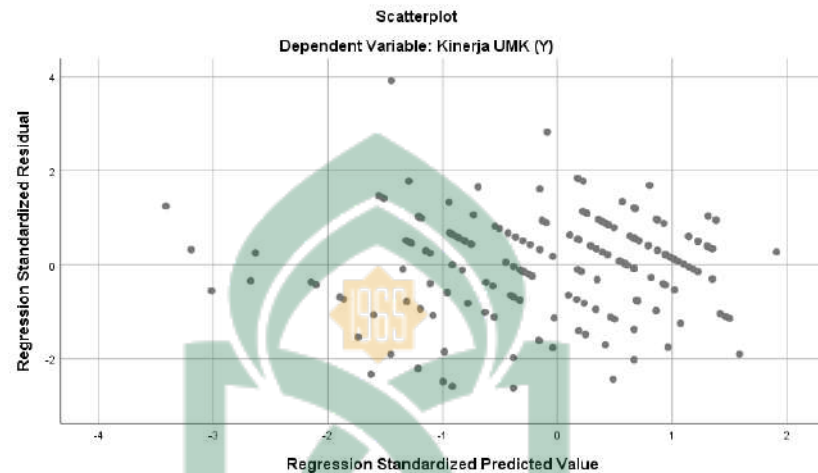
| Coefficients^a | | | | | | | | |
|---------------------------------|------------------------|-----------------------------|------------|---------------------------|-------|------|-------------------------|-------|
| | | Unstandardized Coefficients | | Standardized Coefficients | t | Sig. | Collinearity Statistics | |
| | | B | Std. Error | Beta | | | Tolerance | VIF |
| Model 1 | (Constant) | 2.757 | 1.013 | | 2.722 | .007 | | |
| | Literasi Keuangan (X1) | .159 | .042 | .259 | 3.748 | .000 | .400 | 2.499 |
| | Inklusi Keuangan (X2) | .246 | .056 | .313 | 4.376 | .000 | .375 | 2.670 |
| | E-Commerce (X3) | .540 | .087 | .339 | 6.183 | .000 | .638 | 1.568 |

a. Dependent Variable: Kinerja UMK (Y)

Sumber: data primer diolah 2023

Gambar

Hasil Uji Heteroskedastisitas



Tabel

Uji Autokorelasi

| Model Summary ^b | | | | | |
|----------------------------|-------------------|----------|-------------------|----------------------------|---------------|
| Model | R | R Square | Adjusted R Square | Std. Error of the Estimate | Durbin-Watson |
| 1 | .790 ^a | .624 | .618 | 1.544 | 1.765 |

a. Predictors: (Constant), E-Commerce (X3), Literasi Keuangan (X1), Inklusi Keuangan (X2)

b. Dependent Variable: Kinerja UMK (Y)

Sumber: data primer diolah 2023

Tabel

Uji f-square

| Indikator | X1 | X2 | X3 | Y |
|-------------------|----|----|----|-------|
| Literasi Keuangan | | | | 0.055 |
| Inklusi Keuangan | | | | 0.076 |
| Adopsi E-Commerce | | | | 0.220 |
| Kinerja UMK | | | | |

LAMPIRAN 8
DOKUMENTASI KUESIONER



Gambar 1 (Minuman Buble)



Gambar 2 (Pop Ice)



Gambar 3 (Warung Aqilah)

UNIVERSITAS ISLAM NEGERI
ALAUDDIN
MAKASSAR



Gambar 4 (Ariel Bakso)



Gambar 5 (Minuman Frozen)



Gambar 6 (Haikal Cafe)

DAFTAR RIWAYAT HIDUP



Muhammad Rifaldi, Tempat tanggal lahir Tombolo Pao, 21 Mei 2001. Penulis merupakan anak pertama dari 3 bersaudara dari pasangan Bapak Harianto dan Ibu Ramlah. Penulis memulai jenjang pendidikan ditaman kanak-kanak Permata Bunda dan lulus pada tahun 2007, penulis melanjutkan pendidikan dibangku Sekolah Dasar MTs Miftahul Khair Hartaco Indah dan lulus pada tahun 2014. Pada tahun yang sama, penulis melanjutkan pendidikan di Sekolah Menengah Pertama Negeri 27 Makassar dan lulus pada tahun 2016, dan pada tahun yang sama pula penulis melanjutkan pendidikan di SMKS Bajiminasa Kota Makassar lulus pada tahun 2019. Pada tahun yang sama, penulis melanjutkan studi di Universitas Islam Negeri Alauddin Makassar di Fakultas Ekonomi dan Bisnis Islam pada Jurusan Manajemen. Pada semester 6 (enam) penulis mengambil konsentrasi Manajemen Keuangan, Penulis menjalani program Kuliah Kerja Nyata (KKN) selama 45 hari di Desa Dwitiro Kecamatan Bontotiro Utara Kabupaten Bulukumba.