

**PENGARUH *CUSTOMER RATING* DAN *CUSTOMER REVIEW* TERHADAP
KEPUTUSAN MEMBELI PADA APLIKASI GO-FOOD DENGAN
PRICE DISCOUNT SEBAGAI VARIABEL MODERATING
PADA GENERASI MILENIAL DI KOTA MAKASSAR**



UNIVERSITAS ISLAM NEGERI

SKRIPSI

Diajukan untuk Memenuhi Salah Satu Syarat Meraih Gelar
Sarjana Manajemen (S.M) Pada Jurusan Manajemen
Fakultas Ekonomi dan Bisnis Islam
UIN Alauddin Makassar

Oleh :

AULIA HIKMAH
NIM: 90200119096

JURUSAN MANAJEMEN
FAKULTAS EKONOMI DAN BISNIS ISLAM
UNIVERSITAS ISLAM NEGERI ALAUDDIN MAKASSAR

2023

PERNYATAAN KEASLIAN SKRISPI

Mahasiswa yang bertanda tangan di bawah ini:

Nama : Aulia Hikmah
Nim : 90200119096
Tempat/Tanggal Lahir : Sinjai, 21 Juli 2001
Alamat : Jl. Pariwisata Macanda, Kab. Gowa
Jurusan : Manajemen
Konsentrasi : Manajemen Pemasaran
Fakultas : Ekonomi dan Bisnis Islam
Judul Penelitian : Pengaruh *Customer Rating* dan *Customer Review* terhadap Keputusan Membeli pada Aplikasi Gofood dengan *Price Discount* sebagai Variabel Moderating pada Generasi Milenial di Kota Makassar

Menyatakan dengan sesungguhnya dan penuh kesadaran bahwa skripsi ini benar dan hasil karya sendiri. Jika kemudian hari terbukti bahwa ia merupakan duplikat, tiruan atau buatan orang lain sebagian atau seluruhnya, maka skripsi ini dan gelar yang diperoleh karenanya batal demi hukum.

Samata-Gowa, Maret 2023

Penyusun

Aulia Hikmah

Nim. 90200119096



KEMENTERIAN AGAMA
UNIVERSITAS ISLAM NEGERI (UIN) ALAUDDIN MAKASSAR
FAKULTAS EKONOMI DAN BISNIS ISLAM

Kampus I : Jl. Slt. Alauddin No. 63 Makassar Tlp. (0411) 864928 Fax 864923
Kampus II : Jl. H. M. Yasin Limpo No. 36 SamataSungguminasa – GowaTlp. 841879 Fax.8221400

PENGESAHAN SKRIPSI

Skripsi yang berjudul “Pengaruh *Customer Rating* dan *Customer Review* terhadap Keputusan Membeli pada Aplikasi Gofood dengan *Price Discount* sebagai Variabel Moderating pada Generasi Milenial di Kota Makassar” yang disusun oleh Aulia Hikmah, NIM: 90200119096 mahasiswa Jurusan Manajemen pada Fakultas Ekonomi dan Bisnis Islam, Universitas Islam Negeri Alauddin Makassar. Telah diuji dan di pertahankan dalam sidang munaqasyah yang diselenggarakan pada tanggal 24 Maret 2023, dan dinyatakan telah dapat diterima sebagai salah satu syarat untuk memperoleh gelar Sarjana Manajemen pada Fakultas Ekonomi dan Bisnis Islam.

Samata-Gowa, 05 April 2023

DEWAN PENGUJI

Ketua : Prof. Dr. H. Abustani Ilyas, M.Ag. (.....)

Sekretaris : Dr. Muh. Wahyuddin Abdullah, SE., M.Si., Ak. (.....)

Penguji I : Dr. Syaharuddin., M.Si (.....)

Penguji II : Rusnawati, SE., M.M. (.....)

Pembimbing I : Okta Nofri, SE., MES., Ph.D (.....)

Pembimbing II : Miftha Farild, SE., M.M (.....)

Diketahui Oleh,
Dekan Fakultas Ekonomi dan Bisnis Islam
UIN Alauddin Makassar

Prof. Dr. H. Abustani Ilyas, M.Ag.
NIP. 19961130 199303 1 003

KATA PENGANTAR

Assalamu'alaikum Warahmatullahi Wabarakatuh

Dengan mengucap syukur Alhamdulillah, penulis panjatkan atas kehadiran Allah *Subhana Wata'ala*, Dzat yang Maha Agung, Dzat yang senantiasa mencurahkan limpahan rahmat-Nya kepada hamba-Nya, dan atas izin-Nya jugalah sehingga penulis dapat menyelesaikan skripsi ini. Shalawat serta salam tak lupa pula penulis haturkan atas junjungan Nabiullah SAW, Nabi yang menjadi Rahmatan Lil Alamin, Nabi yang telah membawa umat manusia keluar dari zaman jahiliyah menuju peradaban yang islami. Semoga jalan yang telah beliau tunjukkan dapat menjadi penyelamat mereka di dunia dan di akhirat kelak.

Dengan atas izin Allah SWT sehingga penulis dapat menyelesaikan skripsi dengan judul **“Pengaruh *Customer Rating* dan *Customer Review* terhadap Keputusan Membeli pada Aplikasi Gofood dengan *Price Discount* sebagai Variabel Moderating pada Generasi Milenial di Kota Makassar”** yang merupakan salah satu syarat untuk menyelesaikan studi pada jenjang Sarjana Strata 1 (S1) pada jurusan Manajemen, Fakultas Ekonomi dan Bisnis Islam, Universitas Islam Negeri Alauddin Makassar.

Penyusunan skripsi ini tidak lepas dari berbagai pihak yang sangat berperan penting sehingga skripsi ini dapat terselesaikan. Maka dari itu, penulis mengucapkan banyak terima kasih yang sebesar-besarnya kepada semua pihak yang telah memberikan bimbingan, dukungan, dorongan, dan bantuan kepada penulis, terkhusus kepada orang tua tercinta ayahanda M. Basri dan ibunda Ramlah Amar yang telah mendidik dan membesarkan penulis dengan penuh

perhatian, cinta, kasih sayang, biaya dan doa serta kehidupan yang bahagia kepada penulis hingga saat ini. Dan kepada semua keluarga besar yang tidak dapat penulis sebutkan satu persatu. Terima kasih untuk segala dukungan yang tiada hentinya sehingga penulis dapat menyelesaikan skripsi ini. Pada kesempatan ini, penulis juga menyampaikan rasa terima kasih kepada berbagai pihak, diantaranya :

1. Bapak **Prof. Dr. H. Hamdan Juhannis, M.A, Ph.D** selaku Rektor Universitas Islam Negeri (UIN) Alauddin Makassar beserta jajarannya.
2. Bapak **Prof. Dr. H. Abustani Ilyas, M.Ag** selaku Dekan Fakultas Ekonomi dan Bisnis Islam UIN Alauddin Makassar.
3. Ibu **Dr. Hj. Rika Dwi Ayu Parmitasari, S.E., M.Comm** selaku Ketua Jurusan Manajemen dan bapak **Dr. Alim Syariati S.E., M.Si** selaku Sekertaris Jurusan Manajemen UIN Alauddin Makassar.
4. Bapak **Muh Akil Rahman, S.E., M.Si** selaku Penasehat Akademik (PA) yang telah memberikan arahan dan masukan selama proses perkuliahan.
5. Bapak **Okta Nofri, S.E., MES., Ph.D** selaku pembimbing I dan Bapak **Miftha Farild, S.E., M.M** selaku pembimbing II yang telah meluangkan banyak waktu, saran, bimbingan dan pengarahan dengan penuh kesabaran sehingga skripsi ini dapat terselesaikan.
6. Segenap Dosen Fakultas Ekonomi dan Bisnis Islam, terkhusus Bapak dan Ibu dosen jurusan Manajemen yang telah memberikan ilmu pengetahuan yang sangat bermanfaat bagi penulis.

7. Segenap Staf Tata Usaha serta Akademik Fakultas Ekonomi dan Bisnis Islam, yang telah memberikan kemudahan dalam menyelesaikan masalah administrasi perkuliahan.
8. Seluruh responden yang ada di kota Makassar yang telah membantu penulis dalam mengisi kuesioner penelitian.
9. Saudara – saudara penulis (Wildan Muafan dan Akifah Nayla) yang telah banyak membantu dalam proses penyelesaian skripsi ini.
10. Sahabat – sahabat GTJ (St. Nurhasanah, Panca Cahya Utami, Tiara Yuniartika, Nuradelia Nasir dan Engrid Ingrio Juniar) yang telah menemani perjuangan di bangku perkuliahan, terima kasih atas segala motivasi, semangat serta menemani penulis datang ke kampus untuk bimbingan dan menyelesaikan berbagai urusan.
11. Segenap teman – teman jurusan Manajemen angkatan 2019 khususnya Manajemen C dan Manajemen Konsentrasi Pemasaran yang telah memberikan dukungan dalam penyelesaian skripsi ini.
12. Teman – teman KKN angkatan 69 posko V Desa Tanete, Kec. Tompobulu, Kab. Gowa yang telah bekerja sama dengan baik selama proses KKN berlangsung dan juga memberi banyak saran dan semangat kepada penulis untuk penyelesaian skripsi ini.
13. Semua pihak yang tidak dapat penulis sebutkan satu persatu, sekali lagi penulis mengucapkan banyak terima kasih .

Akhirnya dengan segala keterbukaan dan ketulusan hati, penulis mempersembahkan sebagai upaya maksimal untuk memenuhi salah satu

persyaratan dalam memperoleh gelar Sarjana Manajemen. Penulis berharap agar skripsi ini dapat bermanfaat bagi rekan-rekan mahasiswa serta pembaca pada umumnya. Semoga Allah SWT senantiasa memberikan rahmat dan Hidayah-Nya kepada kita semua, sehingga ilmu yang telah didapatkan dapat bermanfaat bagi semua pihak. Aamiin.

Wassalamu'alaikum Warahmatullahi Wabarakatuh.



Gowa, Maret 2023

Penulis,

UNIVERSITAS ISLAM NEGERI **Aulia Hikmah**
ALAUDDIN
M A K A S S A R

DAFTAR ISI

HALAMAN Sampul.....	i
PERNYATAAN KEASLIAN SKRIPSI.....	ii
LEMBAR PENGESAHAN.....	iii
KATA PENGANTAR	iv
DAFTAR ISI.....	viii
DAFTAR TABEL.....	x
DAFTAR GAMBAR.....	xi
ABSTRAK.....	xii
BAB I PENDAHULUAN.....	1
A. Latar Belakang Masalah.....	1
B. Rumusan Masalah.....	8
C. Hipotesis.....	9
D. Definisi Operasional Variabel.....	13
E. Penelitian Terdahulu.....	15
F. Tujuan dan Manfaat Penelitian.....	18
BAB II TINJAUAN TEORITIS	21
A. Teori Perilaku	21
B. Customer Rating	24
C. Customer Review	26
D. Keputusan Pembelian	30
E. Price Discount.....	39
F. Generasi Milenial	46
G. Kerangka Pikir.....	50
BAB III METODOLOGI PENELITIAN.....	52

A. Jenis Dan Lokasi Penelitian.....	52
B. Pendekatan Penelitian.....	52
C. Populasi dan Sampel.....	53
D. Jenis dan Sumber Data	55
E. Teknik Pengumpulan Data	56
F. Instrumen Penelitian	56
G. Teknik Pengolahan Dan Analisis Data.....	58
BAB IV HASIL DAN PEMBAHASAN	64
A. Gambaran Umum Objek Penelitian.....	64
B. Hasil Penelitian.....	67
C. Deskripsi Hasil Penelitian	71
D. Pembahasan Hasil Penelitian	85
BAB V PENUTUP.....	92
A. Kesimpulan.....	92
B. Saran.....	93
DAFTAR PUSTAKA	94
LAMPIRAN.....	97

DAFTAR TABEL

Tabel 1.1 Data Pengguna Jasa Transportasi Online.....	2
Tabel 1.2 Penelitian Terdahulu	15
Tabel 3.1 Instrumen Penelitian	57
Tabel 4.1 Karakteristik Responden Berdasarkan Jenis Kelamin	68
Tabel 4.2 Karakteristik Responden Berdasarkan Usia.....	69
Tabel 4.3 Karakteristik Responden Berdasarkan Pekerjaan	69
Tabel 4.4 Karakteristik Responden Berdasarkan Jumlah Pembelian.....	70
Tabel 4.5 Awal Outer Loading (<i>Measurement Model</i>).....	72
Tabel 4.6 AVE (<i>Average Variance Extracted</i>)	74
Tabel 4.7 <i>Cross Loading</i>	75
Tabel 4.8 <i>Cronbach Alpha</i> Dan <i>Composite Reliability</i>	76
Tabel 4.9 Ringkasan Hasil <i>Measurement Model</i>	77
Tabel 4.10 Nilai <i>R-Square</i>	78
Tabel 4.11 Hasil Uji Hipotesis	82

DAFTAR GAMBAR

Gambar 1.1 Aplikasi Pesan Antar Makanan Terpopuler	4
Gambar 2.1 Skala Penilaian Rating	25
Gambar 2.2 <i>Review</i> Konsumen Pada Aplikasi Gofood	28
Gambar 2.3 Kerangka Pikir.....	51
Gambar 3.1 <i>Skala Likert</i>	57
Gambar 4.1 Logo Gofood	66
Gambar 4.2 Model Struktural Algoritma.....	80
Gambar 4.3 Model Jalur <i>Boostripping</i>	80



ABSTRAK

Nama : Aulia Hikmah

Nim : 90200119096

Judul : Pengaruh *Customer Rating* dan *Customer Review* terhadap Keputusan Membeli pada Aplikasi Gofood dengan *Price Discount* sebagai Variabel Moderating pada Generasi Milenial di Kota Makassar

Penelitian ini bertujuan untuk meneliti Pengaruh *Customer Rating* dan *Customer Review* terhadap Keputusan Membeli pada Aplikasi Gofood dengan *Price Discount* sebagai Variabel Moderating pada Generasi Milenial di Kota Makassar. Dalam penelitian ini variabel yang digunakan adalah *customer rating* dan *customer review* sebagai variabel independent, keputusan membeli sebagai variabel dependent, dan *price discount* sebagai variabel moderating.

Penelitian ini merupakan penelitian kuantitatif. Sumber data dalam penelitian ini bersumber dari data primer, yang mana metode dalam pengumpulan data adalah menggunakan metode kuesioner yang disebar kepada seluruh generasi milenial yang pernah melakukan pembelian pada aplikasi gofood di kota Makassar. Adapun jumlah sampel yang digunakan sebanyak 128 sampel. Teknik analisis data dalam penelitian ini yaitu menggunakan *Structural Equation Modelling* (SEM) dengan menggunakan software SmartPLS.

Hasil penelitian ini menunjukkan bahwa *customer rating* berpengaruh signifikan terhadap keputusan membeli, *customer review* berpengaruh signifikan terhadap keputusan membeli, *price discount* berpengaruh signifikan dalam memoderasi *customer rating* terhadap keputusan membeli, *price discount* tidak berpengaruh signifikan dalam memoderasi *customer review* terhadap keputusan membeli, serta *price discount* tidak berpengaruh signifikan terhadap keputusan membeli.

Kata kunci : Customer Rating, Customer Review, Keputusan Membeli, Price Discount

BAB I

PENDAHULUAN

A. Latar Belakang Masalah

Pada era digital saat ini persaingan dunia bisnis semakin kompleks dan dinamis, ditandai dengan munculnya berbagai perusahaan yang tentunya hadir untuk memenuhi segala kebutuhan dan keinginan konsumen. Saat ini, masyarakat umum memiliki gaya hidup baru yang tidak bisa dilepaskan dari perangkat serba elektronik. Semakin canggihnya teknologi digital membuat banyak perubahan besar terhadap dunia sekarang ini. Dengan maraknya kemunculan layanan aplikasi yang berbasis *online* tentunya akan memberi kemudahan bagi para pengguna, dimana mereka hanya memerlukan *smartphone* untuk menggunakannya dimanapun dan kapanpun. Salah satu kemajuan teknologi informasi yang memiliki kontribusi besar dalam membawa perubahan tersebut adalah internet. Internet hadir dengan membawa kemudahan kepada perusahaan dalam menjalankan proses bisnisnya dibandingkan dengan cara manual yang banyak mengorbankan waktu dan biaya yang cukup besar (Sutrisno & Mashariono, 2020).

Berdasarkan survei data dari Asosiasi Penyelenggara Jasa Internet Indonesia (APJII 2019-2020), menyatakan bahwa pengguna internet di Indonesia mencapai 196.714.070 jiwa atau 73,7% dari populasi penduduk dan naik 64,8% dari tahun 2018. Hal ini membuktikan bahwa internet mengalami peningkatan dari tahun ke tahun yang cukup drastis dan juga sudah menjadi sesuatu yang sangat dibutuhkan oleh masyarakat. Dengan adanya internet masyarakat lebih

mudah dalam melakukan komunikasi, pendidikan, transportasi dan lain sebagainya (APJII, 2021).

Proses aktivitas masyarakat tidak pernah bisa lepas dari transportasi. Transportasi merupakan salah satu bidang yang sangat penting dalam kehidupan masyarakat. Dewasa ini bidang transportasi di Indonesia sedang di gencarkan dengan munculnya berbagai transportasi berbasis aplikasi atau bisa disebut sebagai transportasi *online*. Transportasi *online* merupakan sebuah transportasi yang memanfaatkan aplikasi sebagai media pemesanan untuk bisa memudahkan para konsumen dalam hal pemenuhan kebutuhan transportasi. Saat ini, sudah banyak penyedia jasa ojek *online* di Indonesia (Nurhidayah, 2018).

Tabel 1.1
Data pengguna jasa transportasi online

No	Aplikasi transportasi online	Jumlah pengguna
1	Grab	2.212.537
2	Gojek	1.364.040
3	InDriver	576.613
4	Maxim	36.990

Sumber: (www.uptodown.com, 2022)

Berdasarkan data yang diperoleh dari laman (uptodown.com, 2022) menyatakan bahwa pengguna grab menjadi layanan transportasi *online* yang paling sering digunakan untuk bepergian dengan jumlah pengguna sebanyak

2.212.537. Kemudian di urutan kedua gojek menjadi salah satu jenis transportasi *online* yang juga banyak digunakan oleh masyarakat yang mencakup hingga 1.364.040 pengguna di Indonesia. Dengan banyaknya pengguna gojek sampai sekarang ini, seperti halnya di kota Makassar, membuat gojek terus berkembang pesat meningkatkan fitur – fitur yang ada di dalam aplikasi gojek tersebut.

PT. Gojek Indonesia merupakan sebuah perusahaan yang bergerak dibidang jasa layanan transportasi sebagai perantara yang menghubungkan antara para pengendara ojek dengan pelanggan. PT Gojek Indonesia ini berdiri sejak tahun 2011. Selanjutnya ditahun 2015, perusahaan ini melanjutkan aplikasi *mobile* Gojek berbasis *location-based search*. Melalui aplikasi ini, pengendara ojek dapat melihat order yang masuk dan lokasi pemesannya untuk ditanggapi, dan pelanggan dapat memantau posisi pengendara ojek yang telah menanggapi order tersebut. Selain harga yang ditawarkan sangat terjangkau dan pemesanan yang mudah, PT. Gojek Indonesia juga memberikan layanan lain selain GoRide (jasa antar penumpang), yaitu GoSend (jasa antar barang), Gofood (jasa pemesanan dan pengiriman makanan). Layanan yang ditawarkan oleh PT. Gojek Indonesia diminati oleh kalangan masyarakat, hal tersebut dibuktikan dengan jumlah pengunduhan aplikasi gojek yang sudah lebih dari 100 juta kali pada aplikasi Play Store (Nurhidayah, 2018).

Kemudahan dalam mengakses dan melakukan transaksi pada aplikasi gojek menjadikan perusahaan *e-commerce* ini berkembang khususnya pada bidang kuliner. Hal ini dapat dilihat pada peningkatan jumlah mitra bisnis pada layanan pesan antar makanan atau gofood. Gofood merupakan suatu layanan

pesan antar makanan yang bisa dipesan oleh konsumen melalui aplikasi gojek. Pada aplikasi gojek tersebut, konsumen dapat memesan makanan yang diinginkan, kemudian driver ojek akan mengantarkan makanan yang telah dipesan ketempat anda. Layanan ini tentu saja akan memberi kemudahan kepada para konsumen dalam memesan makanan tanpa antri dan akan jauh lebih praktis. Menurut Dwi Jatmiko Leo (2020) menyatakan bahwa pada masa pandemi mitra gofood melonjak 50% pada tahun 2020, menjelaskan bahwa gojek telah mengklaim terjadinya peningkatan yang cukup drastis terhadap bertambahnya mitra pada bidang kuliner atau makanan.

Gambar 1. 1

Aplikasi pesan antar makanan terpopuler



Sumber: (data.tempo.com, 2021)

Menurut hasil riset Foodiz dan Deka Insight (2021), gofood memuncaki daftar layanan pesan antar makanan yang paling banyak digunakan di Indonesia. Disisi lain gofood berusaha hadir sebagai perangsang pertumbuhan konsumen. Hal ini juga difungsikan sebagai solusi atas masalah-masalah konsumen yang ditemukan dalam evaluasi terhadap pasar. Salah satu masalah yang mungkin muncul berkaitan dengan *food delivery service* adalah adanya pengaruh mobilitas masyarakat sebagai konsumen. Dengan begitu, kecenderungan masyarakat

khususnya di kota Makassar yang memiliki mobilitas tinggi, keterbatasan waktu dan kebutuhan yang tinggi akan makanan kini mampu teratasi dengan adanya gofood. Salah satu standar pelayanan yang cukup tinggi dalam *delivery service* selalu dijunjung untuk memuaskan para konsumen. Hal inilah yang digunakan gojek melalui fitur gofoodnya sebagai bagian dari perangsang konsumen.

Pengguna fitur gofood saat ini sangat banyak digunakan oleh banyak kalangan seperti halnya generasi milenial, karena generasi tersebut sangat dekat dengan kecanggihan teknologi jadi tidak heran jika mayoritas yang melakukan pemesanan makanan melalui *online delivery* adalah generasi milenial. Generasi milenial merupakan generasi yang lahir diantara tahun 1980-2000 saat terjadi kemajuan teknologi yang sangat pesat. Berdasarkan literatur dari artikel (Hitss.com, 2019) diketahui ada beberapa macam karakteristik dari generasi milenial itu sendiri, diantaranya yaitu generasi milenial memanfaatkan teknologi dan informasi, generasi milenial lebih tahu teknologi dibanding orang tuanya, serta mereka wajib memiliki sosial media yang dianggap memudahkan mereka memperoleh informasi sampai dengan pemesanan makanan yang dilakukan secara *online* karena lebih praktis dan mudah (Hidayatullah et al., 2018).

Fenomena gofood yang terjadi dikalangan masyarakat disebabkan kepraktisan yang ditawarkan oleh pihak gojek dalam layanan pesan antar makanannya. Adapun hasil survei dari ANTARA news Makassar tahun 2022 menunjukkan ekosistem gojek membuat 90% UMKM gofood merasa lebih cepat beradaptasi di masa pandemi, sehingga bisa terus bertahan. Sedangkan 89% UMKM gofood cenderung optimistis bisa pilih dan tumbuh kedepannya dengan

terus menjadi mitra gojek (makassar.antaraneews.com, 2021). Selain itu, dalam meningkatkan mitra atau pelaku mitra atau pelaku usaha kuliner pada layanan gofood berdampak pada banyaknya pilihan restoran yang tersedia pada aplikasi. Namun, untuk membantu mitra dalam memperoleh pelanggan maka aplikasi gojek pada fitur gofood menyediakan layanan rating dan *review* konsumen yang akan muncul pada setiap resto. Dilansir pada laman Gojek.com yang menyebutkan bahwa layanan rating dan *review* tersedia untuk memberi kemudahan kepada para pelaku usaha agar lebih mudah menarik minat beli pelanggan *online* atau *online customer*, serta menjadi salah satu faktor yang mempengaruhi keputusan pembelian konsumen (Gojek.com, 2021).

Customer rating merupakan suatu hal yang sama dengan ulasan atau *review*, namun pendapat yang diberikan oleh para pelanggan berbentuk skala yang ditentukan, biasanya rating yang diterapkan oleh suatu resto yaitu dalam bentuk simbol bintang dimana lebih banyak bintang maka akan menunjukkan nilai yang lebih tinggi ataupun lebih baik dari suatu resto (Lackermair, 2013). Namun terkadang didalam skala rating atau bintang terdapat bintang satu sampai dengan bintang lima yang merupakan suatu pemberian dari para konsumen. Jika jumlah bintang yang diberikan mencapai bintang lima atau penuh maka toko ataupun restoran yang terkait dapat dikatakan baik dan sesuai ekspektasi. Sebaliknya, jika jumlah bintang yang diberikan itu sedikit atau kurang, tentu saja ada hal yang perlu dipertimbangkan lagi pada suatu produk tersebut.

Customer review merupakan opini atau pengalaman yang diberikan oleh konsumen dari layanan atau hasil yang didapatkan dari suatu produk. Menurut

Mo, Z., Li, Y. & Fan (2015) dalam (Damayanti, 2019) *customer review* merupakan suatu ulasan yang diberikan oleh para konsumen yang berkaitan dengan informasi dari evaluasi suatu produk tentang berbagai macam aspek dari suatu produk. Dengan adanya informasi ini konsumen bisa mendapatkan suatu gambaran mengenai sesuatu yang akan dibelinya dengan ulasan yang telah ditulis oleh konsumen lain yang telah membeli produk ataupun makanan itu sebelumnya. Selain rating dan *review*, untuk menarik minat konsumen dalam melakukan pembelian juga telah disediakan berbagai *price discount*. *Price discount* adalah suatu bentuk dari promosi penjualan yang sering kali diterapkan oleh pemasar untuk lebih ditujukan kepada konsumen akhir. Konsumen lebih banyak menyukai diskon karena konsumen bisa mendapat pengurangan kerugian dari potongan harga langsung dari suatu produk tertentu, (Septian, 2017).

Penelitian terdahulu telah menemukan adanya hubungan antara variabel dalam penelitian ini. Hasil penelitian dari (Gasimli et al., 2020) menemukan adanya pengaruh *Customer Rating* (X1) terhadap Keputusan Pembelian (Y). Berbeda dengan penelitian yang dilakukan oleh (Bittar, 2017) menemukan tidak ada pengaruh yang signifikan antara variabel X terhadap Y.

Disamping dengan adanya fitur rating dan *review* pada gofood, konsumen bisa membaca berbagai ulasan yang terdapat dalam fitur tersebut. Rating serta *review* yang baik akan terlihat, dimana ketika ulasan *review* bagus, konsumen puas, serta ketika rating tersebut tinggi, maka itu bisa dijadikan acuan untuk mengambil keputusan pembelian konsumen.

Melihat pentingnya sebuah *rating* dan *review* dari para konsumen dalam mempengaruhi pengambilan keputusan secara *online*, maka peneliti kemudian mengamati gejala yang ada pada layanan gofood dimana setiap jenis kuliner memiliki harga serupa, kuliner yang sama, tetapi memiliki perbedaan jumlah rating serta berbagai *review* yang berbeda.

Bedasarkan hal tersebut, maka peneliti tertarik untuk meneliti tentang **“Pengaruh *Customer Rating* dan *Customer Review* terhadap Keputusan Membeli pada Aplikasi Gofood dengan *Price Discount* sebagai Variabel Moderating pada Generasi Milenial di Kota Makassar”**.

B. Rumusan Masalah

Bedasarkan latar belakang yang telah diuraikan, maka dirumuskan masalah pokok sebagai berikut:

1. Apakah *customer rating* berpengaruh signifikan terhadap keputusan membeli pada aplikasi gofood di kota Makassar?
2. Apakah *customer review* berpengaruh signifikan terhadap keputusan membeli pada aplikasi gofood di kota Makassar?
3. Apakah *price discount* memoderasi pengaruh *customer rating* terhadap keputusan membeli pada aplikasi gofood di kota Makassar?
4. Apakah *price discount* memoderasi pengaruh *customer review* terhadap keputusan membeli pada aplikasi gofood di kota Makassar?

C. Hipotesis

Hipotesis merupakan jawaban sementara terhadap suatu rumusan masalah. Karena hipotesis masih bersifat sementara, maka perlu dibuktikan kebenarannya melalui berbagai data empirik yang telah terkumpul (Sugiyono, 2018). Hipotesis dijadikan sebagai langkah awal dari penelitian untuk mengungkap suatu kebenaran berdasarkan dugaan sementara tersebut. Maka peneliti memiliki hipotesis sebagai berikut:

1. Pengaruh *customer rating* terhadap keputusan membeli

Rating diberikan konsumen yang telah melakukan pembelian *online* dan selanjutnya akan dipublikasikan dilaman khusus sipenjual. Rating bisa dikatakan sebagai opini yang diberikan oleh customer yang telah melakukan pembelian secara *online* serta akan menjadi evaluasi bagi penjual. Pemberi rating terhadap produk *online* akan menjadi solusi untuk meyakinkan konsumen untuk membeli produk karena rating dari konsumen dianggap sebagai ukuran rekomendasi konsumen lain bahwa produk yang telah mereka beli memiliki manfaat serta kualitas produk yang memuaskan konsumen. Rating yang ditampilkan sebagai skor 1-5 bintang di iklan belanja *online*, semakin tinggi jumlah bintang yang diberikan konsumen maka kualitas produk yang dibeli dianggap semakin baik. Oleh karena itu, dengan adanya fitur rating ini sangat membantu konsumen dalam melakukan pembelian secara *online*.

Penelitian yang dilakukan oleh (Arbaini, 2020) dengan judul penelitian “Pengaruh consumer *online* rating dan *review* terhadap keputusan pembelian pada pengguna marketplace tokopedia”, dimana hasil penelitian menyimpulkan bahwa

variabel rating memiliki pengaruh positif dan signifikan terhadap keputusan pembelian.

Berdasarkan dukungan teori dan penelitian terdahulu, sehingga hipotesis dalam penelitian ini adalah sebagai berikut:

H1 : *Customer rating* berpengaruh signifikan terhadap keputusan membeli

2. Pengaruh customer review terhadap keputusan membeli

Online customer review merupakan bentuk electronic word of mouth (EWOM) communication pada proses penjualan *online*, dimana calon pembeli mendapatkan informasi yang terbagi kedalam komentar yang diposting tentang produk dari konsumen yang telah mendapatkan manfaat dari produk tersebut. Ketika para konsumen akan melakukan pembelian secara *online*, konsumen dihadapkan pada banyak pilihan dan berbagai informasi. Selain itu, konsumen tidak dapat menyentuh dan merasakan produk sehingga membutuhkan usaha lebih dalam untuk membangun kepercayaan konsumen dalam mengatasi kelemahan tersebut, maka dibuatlah *customer review* yang menyediakan informasi yang relevan kepada konsumen. Sehingga, hal ini memudahkan konsumen untuk mengumpulkan informasi tentang produk yang akan mereka beli.. Hal ini sejalan dengan Berdasarkan dukungan teori dan penelitian terdahulu, sehingga hipotesis dalam penelitian ini adalah sebagai berikut:

H2 : *Customer review* berpengaruh signifikan terhadap keputusan membeli

3. *Price discount* memoderasi pengaruh *customer rating* terhadap keputusan membeli

Rating dapat diartikan sebagai bentuk penilaian dari para pengguna pada preferensi suatu produk terhadap pengalaman mereka. Moe dan Schweide (2012) dalam (Arbaini, 2020) menghubungkan antara rating terhadap tingkat pengambilan konsumen pelanggan. Mereka menemukan bahwa pengaruh penilaian pelanggan terhadap rating sebelum mereka memutuskan untuk membeli suatu produk tergantung pada seberapa sering rating atau penilaian yang dilakukan oleh pelanggan pada suatu produk.

Menurut Kotler (2003) dalam (Annisa, 2018) *discount* atau potongan harga merupakan penghematan yang ditawarkan pada konsumen dari harga normal akan suatu produk yang tertera pada label atau kemasan produk tersebut. Dengan adanya rating dan diskon harga akan meningkatkan minat beli konsumen secara langsung dan konsumen tersebut akan memutuskan untuk melakukan pembelian produk. Hal ini sejalan dengan penelitian yang dilakukan oleh (Agus Supandi Soegoto dan Rizky Y Emor, 2015) dengan judul penelitian “Pengaruh potongan harga, citra merek dan *servicescape* terhadap keputusan pembelian konsumen indomaret tanjung batu”, dimana hasil penelitiannya menunjukkan bahwa diskon harga berpengaruh signifikan terhadap keputusan pembelian konsumen.

Berdasarkan dukungan teori dan penelitian terdahulu, sehingga hipotesis dalam penelitian ini adalah sebagai berikut:

H3 : *Customer rating* berpengaruh signifikan terhadap keputusan membeli melalui *price discount*

4. Price discount memoderasi pengaruh customer review terhadap keputusan membeli

Customer review selama ini telah menjadi sebuah sumber utama informasi produk di dunia *online*, (Farki et al., 2016) *Customer review* merupakan sebuah tools yang digunakan oleh pelanggan untuk mengekspresikan kesan dan pesan mereka terhadap tentang sesuatu di dunia *online* yang dapat menggunakan *review* berbentuk teks.

Tjiptono (2008:166) diskon merupakan potongan harga yang diberikan oleh penjual kepada pembeli sebagai penghargaan atas aktivitas tertentu dari pembeli yang menyenangkan bagi penjual. Para konsumen tertarik untuk mendapatkan harga yang pantas. *Review* dan potongan harga merupakan salah satu faktor yang dapat meningkatkan minat beli konsumen, *review* hadir untuk memberikan informasi kepada konsumen lain mengenai suatu produk, begitu pula dengan diskon harga yang memberikan potongan harga akan produk dari harga normal. Kedua variabel tersebut menjadi faktor penting bagi konsumen yang akan melakukan pembelian. Hal ini sejalan dengan penelitian yang dilakukan oleh (Satyo, 2013) dengan judul penelitian “Pengaruh diskon harga, merek produk dan layanan pelanggan terhadap keputusan pembelian garmen”, dimana hasil penelitiannya menunjukkan bahwa diskon harga mempunyai pengaruh yang signifikan dan positif terhadap keputusan pembelian garmen.

Berdasarkan dukungan teori dan penelitian terdahulu, sehingga hipotesis dalam penelitian ini adalah sebagai berikut:

H4 : *Customer review* berpengaruh signifikan terhadap keputusan membeli melalui *price discount*.

D. Definisi Operasional Variabel

Untuk memperjelas maksud dari penelitian ini sesuai dengan variabel-variabel yang dipengaruhi maupun mempengaruhi, maka peneliti terlebih dahulu menjelaskan definisi dari setiap variabel yang ada.

1. Variabel Independen (Variabel Bebas)

Variabel independen sering disebut sebagai variabel *stimulus*, *predictor*, *antecedent*. Dalam bahasa Indonesia sering disebut sebagai variabel bebas. Variabel bebas atau variabel independen adalah suatu variabel yang dapat mempengaruhi atau menjadi suatu sebab timbulnya variabel terikat (variabel dependen). Variabel bebas dalam penelitian ini adalah *Customer Rating* (X1) dan *Customer review* (X2).

Customer rating adalah bentuk lain dari opini yang diberikan seseorang dan menjadi evaluasi dari para pemberi rating terhadap fitur dan produk ataupun *service* penjual serta menjadi opini konsumen dalam skala yang lebih spesifik dan ditunjukkan dalam sebuah simbol bintang.

Customer review adalah suatu bentuk pernyataan yang diberikan oleh para konsumen, baik berupa pernyataan yang positif maupun pernyataan yang negatif terhadap penilaian suatu produk, yang dapat dilihat oleh orang banyak melalui internet.

2. Variabel Dependen (Variabel Terikat)

Variabel terikat merupakan merupakan variabel yang dipengaruhi ataupun dapat disebabkan karena adanya variabel bebas. Variabel dependen atau variabel terikat dalam penelitian ini adalah keputusan membeli (Y).

Keputusan merupakan suatu reaksi terhadap beberapa solusi alternatif yang dilakukan secara sadar dengan menganalisa kemungkinan-kemungkinan dari berbagai alternatif tersebut bersamaan dengan konsekuensinya.

3. Variabel Moderating

Hubungan langsung antara variabel-variabel independen dengan variabel dependen kemungkinan dipengaruhi oleh variabel-variabel lain. Salah satu diantara variabel tersebut adalah variabel *moderating*, yaitu variabel yang memperkuat ataupun memperlemah hubungan langsung antara variabel independen dan variabel dependen. Variabel *moderating* merupakan tipe variabel yang mempunyai pengaruh terhadap sifat maupun arah hubungan antar variabel. Sifat ataupun arah hubungan antar variabel-variabel independen dan variabel-variabel dependen tersebut bisa saja bersifat positif maupun negatif, dalam hal ini tergantung pada variabel *moderating*. Variabel moderating dalam penelitian ini adalah *price discount* (Z).

E. Penelitian Terdahulu

Penelitian terdahulu merupakan upaya yang dilakukan peneliti untuk mencari perbandingan serta untuk menemukan inspirasi baru pada penelitian yang akan dilakukan. Penelitian terdahulu terkait dengan variabel *customer rating*, *customer review*, keputusan membeli dan *price discount*.

Tabel 1. 2
Penelitian Terdahulu

No	Nama Peneliti	Judul Penelitian	Hasil Penelitian
1.	Risky Y.S Emor (2015)	Pengaruh potongan harga, citra merek dan servicescape terhadap keputusan pembelian konsumen indomaret Tanjung Batu	Hasil penelitian yang dilakukan menunjukkan baik secara simultan maupun parsial potongan harga, citra merek dan servicescape berpengaruh signifikan terhadap keputusan pembelian.
2.	Septian Wahyudi (2017)	Pengaruh <i>price discount</i> terhadap impulse buying	Hasil penelitian menunjukkan bahwa diskon harga berpengaruh terhadap pembelian yang dilakukan secara spontan.
3.	Anam Bhatti	Promosi penjualan dan	Hasil penelitian

	(2018)	diskon harga terhadap niat beli konsumen dengan peran moderasi media sosial di Pakistan	menemukan promosi penjualan memiliki pengaruh yang signifikan terhadap niat beli konsumen, sedangkan diskon harga tidak berpengaruh terhadap niat beli konsumen.
4.	Pratiwi Arbani (2020)	Pengaruh <i>online</i> consumer rating dan <i>review</i> terhadap keputusan pembelian pada pengguna marketplace tokopedia	Hasil penelitian yang dilakukan menunjukkan bahwa variabel rating dan <i>review</i> memiliki pengaruh positif dan signifikan terhadap keputusan pembelian
5.	Nugrah Juniar Umar (2021)	Pengaruh rating terhadap minat beli <i>online</i> customer pada layanan gofood melalui aplikasi gojek	Hasil uji hipotesis yang dilakukan melalui aplikasi Microsoft Excel terhadap 66 responden memperlihatkan adanya pengaruh rating terhadap minat beli <i>online</i> customer pada layanan

			gofood melalui aplikasi gojek.
6.	Saipulloh Fauzi (2021)	Peran foto produk, <i>online customer review</i> , <i>online customer rating</i> pada minat beli konsumen di E-Commerce	Hasil penelitian menunjukkan adanya hubungan yang signifikan dan positif antara peran foto produk, <i>online customer review</i> , <i>online customer rating</i> pada minat beli konsumen di E-Commerce
7.	Aulia Rizka May Rosa (2022)	Pengaruh <i>customer review</i> , celebrity endorser, brand image terhadap keputusan pembelian produk thrift	Dari hasil penelitian dinyatakan bahwa <i>customer review</i> dan brand image berpengaruh signifikan terhadap keputusan pembelian produk thrift.

			Sedangkan celebrity endorser tidak memiliki pengaruh yang signifikan terhadap keputusan pembelian produk thrift.
--	--	--	--

F. Tujuan dan Manfaat Penelitian

1. Tujuan Penelitian

Berdasarkan pokok permasalahan diatas, maka tujuan dari penelitian ini adalah sebagai berikut:

- a. Untuk mengetahui apakah *customer rating* berpengaruh terhadap keputusan membeli konsumen
- b. Untuk mengetahui apakah *customer review* berpengaruh terhadap keputusan membeli konsumen
- c. Untuk mengetahui apakah *customer rating* berpengaruh terhadap keputusan membeli konsumen dan dimoderasi *price discount*
- d. Untuk mengetahui apakah *customer review* berpengaruh terhadap keputusan membeli konsumen dan dimoderasi *price discount*

2. Manfaat Penelitian

Diharapkan hasil dari penelitian ini memiliki manfaat baik secara teoritis maupun secara praktis, berikut ini manfaat dari penelitian ini:

a. Manfaat Teoritis

Dengan adanya penelitian ini, diharapkan mampu memberikan kontribusi yang bermanfaat bagi semua pihak untuk mengembangkan ilmu pengetahuan dalam bidang manajemen pemasaran, terutama yang membahas tentang *customer rating* dan *customer review* terhadap keputusan membeli pada aplikasi gofood. Oleh karena itu, penelitian ini diharapkan dapat menjadi pertimbangan bagi perusahaan untuk terus meningkatkan kualitas yang diberikan agar para konsumen khususnya di kota Makassar bisa merasa puas dengan kualitas yang diberikan tersebut .

b. Manfaat Praktis

1. Manfaat bagi Peneliti/Akademis

Hasil penelitian ini diharapkan dapat menambah wawasan, pengetahuan serta referensi kepustakaan mengenai ilmu pengetahuan dibidang pemasaran yaitu pengaruh *customer rating* dan *customer review* terhadap keputusan membeli pada aplikasi gofood dengan *price discount* sebagai variabel moderating pada generasi milenial di kota Makassar.

2. Manfaat bagi perusahaan

Hasil penelitian ini diharapkan PT. Gojek Indonesia dapat melihat bagaimana pengaruh dari *customer rating* dan *customer*

review terhadap keputusan membeli pada aplikasi gofood pada generasi milenial di kota Makassar, serta mampu menghasilkan banyak informasi yang bermanfaat sebagai masukan dan pertimbangan bagi perusahaan.

3. Manfaat bagi pihak lain

Hasil penelitian ini dapat menjadi rujukan atau bahan informasi ketika konsumen akan membeli makanan pada aplikasi gofood, serta dapat memperoleh pengetahuan lebih mengenai fakta yang terjadi dilapangan, sehingga ilmu yang diperoleh dapat diterapkan kedalam realita kehidupan.

BAB II

TINJAUAN TEORITIS

A. Teori Perilaku

Perilaku pada dasarnya berorientasi pada tujuan, dengan kata lain perilaku kita pada umumnya dimotivasi oleh suatu keinginan untuk mencapai tujuan tertentu. Skinner (1938) seorang ahli psikologi merumuskan bahwa perilaku merupakan respon atau reaksi seseorang terhadap stimulus, oleh karena perilaku itu terjadi melalui proses adanya stimulus terhadap organisme dan kemudian organisme tersebut merespon. Inti pemikiran Skinner adalah setiap manusia bergerak itu karena mendapatkan rangsangan dari lingkungannya. Setiap makhluk hidup selalu berada dalam proses interaksi dengan lingkungannya. Di dalam proses itu, makhluk hidup menerima rangsangan atau stimulan tertentu yang membuatnya dapat bertindak sesuatu. Rangsangan itu disebut stimulant yang menimbulkan respon.

Teori perilaku dari Skinner disebut teori S-O-R (*stimulus-organism-response*) ada dua jenis respon menurut teori S-O-R yaitu *Responden Respon* dan *Operant Respon*. *Respondent respon* adalah respon yang ditimbulkan oleh stimulus tertentu dan menimbulkan respon yang relative tetap. Sedangkan *Operant respon*, merupakan respon yang timbul dan berkembang kemudian diikuti oleh *stimuli* yang lain.

Teori stimulus respon merupakan teori komunikasi linear yang paling tua. Teori stimulus adalah suatu proses komunikasi yang berjalan secara satu arah. Stimulus diterima oleh konsumen, dan selanjutnya akan merangsang hasil

stimulus yang telah diterimanya (Handayani, 1967). Pada dasarnya para pengguna yang diberikan stimulus atau rangsangan dalam bentuk pesan yang akan memberikan reaksi khususnya terhadap stimulus yang telah disampaikan dengan berbagai macam teknik penyampaian sebuah pesan yang dianggap menarik. Begitupun sebaliknya, jika pesan tersebut dianggap tidak menarik, maka tidak akan membuat pengguna (komunikator) mengikuti maksud dari pesan tersebut.

Sedangkan perilaku operan merupakan suatu perilaku yang dipancarkan secara spontan yang berbeda dengan perilaku responden dalam pengkondisian yang muncul karena adanya stimulus tertentu. Bisa dilihat dari pengertian “operan” itu sendiri, yang menjelaskan bahwa seluruh perilaku yang dapat beroperasi pada lingkungan untuk menghasilkan suatu peristiwa ataupun tanggapan dalam lingkungan tertentu. Jika kejadian atau tanggapan yang memuaskan maka kemungkinan perilaku operan akan diulang secara terus menerus dan bahkan akan ditingkatkan. Salah satu contoh perilaku operan yang mengalami penguatan adalah seorang anak kecil yang tersenyum mendapat sebuah permen oleh seseorang yang mungkin gemas melihat anak kecil tersebut, maka anak tersebut akan cenderung mengulangi perbuatannya yang semula tidak sengaja atau tanpa maksud tertentu.

Dengan begitu, teori ini mengatakan bahwa perubahan perilaku dapat berubah hanya karena stimulus (rangsang) yang diberikan benar-benar melebihi dari stimulus semula. Stimulus yang bisa melebihi stimulus semula ini berarti stimulus yang diberikan dapat meyakinkan organisme ini. Menurut McQuail (2010:467) dalam (Handayani, 1967) teori SOR (Stimulus, Organism Respon) ini

berkeyakinan bahwa penyebab sikap yang dapat berubah tergantung pada kualitas rangsang yang berkomunikasi dengan organisme. Stimulus atau pesan tersampaikan kepada komunikan mungkin diterima atau mungkin pula ditolak. Kemampuan dalam berkomunikasi inilah yang melanjutkan proses berikutnya setelah mengolahnya dan menerimanya, sehingga akan terjadi kesiapan untuk mengubah sikap. Teori ini mendasarkan asumsi bahwa penyebab terjadinya perubahan perilaku tergantung kepada kualitas rangsang (stimulus) yang berkomunikasi dengan organisme.

Penelitian ini juga didasarkan pada teori perilaku terencana atau biasa disebut dengan *Theory of Planned Behavior* (TPB). Teori ini menjelaskan terkait perilaku individu yang dipengaruhi oleh konsep pengendalian yang dimiliki oleh individu tersebut (Ajzen, 1991). Semakin baik konsep pengendalian individu yang dimiliki maka semakin baik pula individu tersebut berperilaku. Faktor utama dalam teori perilaku terencana berasal dari niat individu untuk melakukan perilaku tertentu. Diasumsikan bahwa niat berfungsi untuk menangkap faktor motivasi yang mempengaruhi perilaku. Manusia berperilaku atau beraktifitas karena adanya kebutuhan untuk mencapai suatu tujuan. Keterkaitan antara teori perilaku dengan penelitian mengenai pengaruh *customer rating* dan *customer review* terhadap keputusan membeli pada aplikasi gofood dengan *price discount* sebagai variabel moderating, dimana perilaku seseorang tergantung dari bagaimana stimulus atau rangsangan dari fitur yang ada pada aplikasi gofood, dengan berbagai ulasan maupun rating dari para konsumen serta adanya diskon yang ditawarkan oleh aplikasi tersebut, maka secara tidak langsung akan

mempengaruhi sikap atau perilaku konsumen untuk melakukan pembelian makanan di aplikasi gofood. Seseorang berperilaku karena adanya kebutuhan yang ingin dicapai seperti melakukan keputusan pembelian.

B. Customer Rating

Feedback pelanggan di toko-toko *online* dapat dilihat sebagai ekspresi kepuasan mereka dengan suatu produk. Biasanya para konsumen menggunakan variabel bintang atau individual star rating untuk mengukur kepuasan mereka terhadap suatu produk spesifik tertentu. Rating merupakan pendapat konsumen pada suatu skala tertentu. Sebuah skema peringkat yang dianggap penting untuk sebuah rating di toko maupun di resto *online* dengan cara memberikan bintang. Jika semakin banyak konsumen atau pelanggan yang memberikan rating kepada sebuah toko ataupun resto maka akan menunjukkan peringkat penjualan yang baik. Sebaliknya, semakin sedikit yang memberikan bintang maka penjualan dari toko tersebut dianggap buruk. Rating dapat dibuat oleh konsumen yang telah melakukan pembelian secara *online* dan selanjutnya dipublikasikan dalam website atau lapak dari penjual. Rating juga bisa dikatakan sebagai salah satu cara untuk memberikan feedback yang dilakukan oleh konsumen kepada penjual. Rating ini adalah bentuk lain dari opini seseorang dan akan menjadi evaluasi rata-rata dari para pembeli, selain itu, rating ini juga bisa dijadikan sebagai representasi dari pendapat seseorang dengan skala yang spesifik (Umar & Akhfar, 2021).

Moe, W (2012) dalam (Damayanti, 2019) menghubungkan antara rating terhadap tingkat pengambilan keputusan pelanggan. Dimana mereka menemukan bahwa pengaruh penilaian pelanggan terhadap rating sebelum memutuskan

membeli sesuatu tergantung dengan seberapa sering rating atau penilaian dilakukan oleh pelanggan pada suatu produk. Rating merupakan bagian dari *review* yang menggunakan simbol bintang daripada simbol teks seperti *review* pada umumnya dalam mengekspresikan pendapat dari pelanggan. Rating dapat diartikan sebagai penilaian dari pengguna pada preferensi suatu produk terhadap pengalaman mereka mengacu pada keadaan psikologis dan emosional yang mereka jalani saat berinteraksi dengan produk virtual dalam lingkungan dimediasi (Li, N. and Zhang, P. 2022) dalam (Arbaini, 2020).

Pemeringkatan dalam suatu produk secara *online* dijadikan salah satu cara konsumen untuk meluapkan pendapatnya tentang kualitas produk *online* tersebut, meskipun terkadang ada bias yang terjadi dalam pengukurannya, hal ini bisa saja disebabkan karena penilaian produk oleh konsumen yang mencerminkan kepuasan dari pelanggan secara global, tidak hanya pada produknya, tetapi bagaimana konsumen diberikan pelayanan oleh penjual *online* tersebut. Selain itu, permasalahan lain yang mungkin terjadi adalah para konsumen tidak memberikan penilaian dari keseluruhan produk, contohnya bisa saja dikarenakan keterlambatan pengiriman produk, konsumen memberikan penilaian yang rendah terhadap produk yang dijualnya, tetapi jika penjual memberikan pelayanan yang baik, produk yang diberikan dalam kualitas yang baik tentu saja para konsumen akan memberikan penilaian yang baik pula. Jumlah bintang bisa diasosiasikan sebagai kualitas atas suatu barang yang yang dijual secara *online*.

Gambar 2. 1

Skala penilaian rating



Sumber: (StackExchange.com, 2020)

Berdasarkan gambar 2.1 tersebut menjelaskan bahwa skala penilaian pemberian rating dengan simbol bintang mulai dari yang terendah (bintang satu) yang menunjukkan ketidakpuasan konsumen sampai dengan yang tertinggi (bintang lima) yang menunjukkan kepuasan konsumen. Hal ini dikarenakan rating menjadi salah satu cara calon pembeli atau konsumen untuk memperoleh informasi tentang penjual, maka dengan adanya rating dalam suatu penjualan *online* akan menjadi suatu hal yang logis apabila konsumen menganggap bahwa rating menjadi tolak ukur kualitas.

C. Customer Review

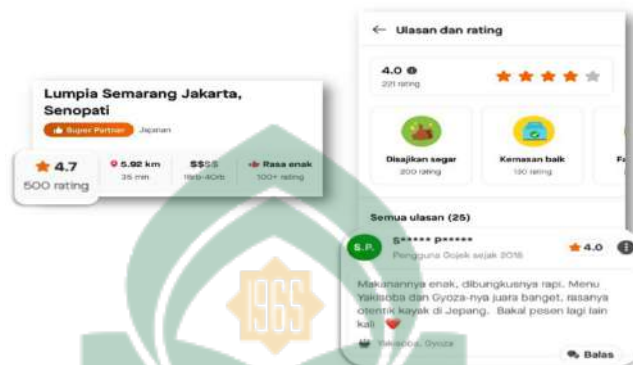
Customer review merupakan suatu ulasan yang diberikan oleh konsumen yang berkaitan dengan informasi dari evaluasi atau penilaian suatu produk tentang berbagai macam aspek, dengan tersedianya informasi ini konsumen bisa mendapatkan kualitas dari produk yang dicari dari berbagai ulasan dan pengalaman yang telah ditulis oleh para konsumen. *Review* yang dibuat akan menggambarkan untung dan rugi apabila menggunakan produk tersebut. OCR biasanya dapat membentuk persepsi dari para konsumen. Apabila *review* yang diberikan konsumen bernilai positif maka akan memunculkan persepsi konsumen

yang baik pula sehingga orang lain yang belum pernah menggunakan atau mencoba suatu produk maupun makanan tersebut. Sebaliknya, jika *review* yang diberikan oleh konsumen memiliki nilai negatif maka konsumen yang awalnya tertarik menggunakan produk tersebut tetapi ketika melihat ulasan dari para konsumen yang negatif akan membuat mereka tidak tertarik kembali akan produk tersebut.

Online customer review menjadi penting yang dilakukan oleh konsumen untuk mencari tahu kualitas dari suatu produk yang ditawarkan ((Ningsih, 2019). Terdapat bukti bahwa adanya sugesti dari pelanggan yang telah menggunakan produk dengan cara pemberian informasi tentang produk tersebut dan tentunya akan menjadi salah satu pertimbangan yang mempunyai nilai sehingga konsumen akan memutuskan pembelian produk tersebut. Menurut Aimana dan Mirza (2013) dalam (Arbaini, 2020) *online consumer review* digunakan sebagai tempat untuk pelanggan memperoleh informasi yang kemudian akan berpengaruh terhadap keputusan pembelian. *Online customer review* juga bisa berfungsi sebagai alat bantu pengambilan keputusan, mekanisme untuk mendapatkan umpan balik dari pelanggan atau konsumen dan sistem rekomendasi pada platform belanja *online*.

Secara garis besar tingkat kepercayaan di daerah berkembang khususnya di Indonesia lebih tinggi dibandingkan dengan negara maju. Terlebih lagi jika melihat opini yang diposting secara *online*, sehingga *online customer review* ini sangat dipercaya oleh masyarakat Indonesia (Nieslen, 2018). Berikut ini merupakan contoh *review* dari konsumen pada aplikasi gojek khususnya pada fitur gofood.

Gambar 2. 2
Review konsumen pada layanan gofood



Sumber : (www.gojek.com,2021)

Terlihat pada gambar tersebut, di Indonesia umumnya sudah menerapkan sistem *review* maupun *rating*. Banyak perusahaan-perusahaan telah memperlihatkan pentingnya sistem *review* untuk mempengaruhi pelanggan dalam melakukan pembelian.

OCR (*online customer review*) merupakan salah satu bentuk *word of mouth communication* pada penjualan *online* (Mulyati & Gesitera, 2020). dimana calon pembeli akan memperoleh sebuah informasi mengenai suatu produk dari pelanggan yang telah merasakan manfaat dari suatu produk sebelumnya. *Electronic word of mouth* (e-WOM) diartikan sebagai pernyataan positif ataupun kriteria dari orang-orang yang akan melakukan pembelian, orang yang telah membeli produk, atau siapa saja yang ingin berkomentar terkait dengan sebuah produk. Para konsumen akan lebih mudah untuk mencari perbandingan dengan produk sejenis yang dijual pada platform *online*, hal tersebut disebabkan karena pengguna *digital marketing* yang semakin intensif, sehingga informasi yang diperoleh akan memberikan keuntungan bagi konsumen, yaitu mereka tidak harus

mengunjungi penjual yang berbeda secara langsung. Apabila pelanggan sulit menduga kualitas suatu produk atau dugaan atas kriteria produk adalah ambigu, maka ketersediaan informasi akan menjadi salah satu penentu dalam membuat konsumen. Informasi tersebut bisa didapatkan dari *review* konsumen lain yang telah membeli ataupun menggunakan produk dari salah satu toko *online*.

Salah satu kekurangan yang ada pada OCR adalah pengirim dan si penerima OCR adalah orang-orang yang saling kenal, sehingga informasi yang diperoleh menjadi lebih terpercaya. Tetapi sebaliknya, ketika hubungan antara pengirim dan penerima OCR adalah orang-orang yang tidak saling mengenal, maka kemungkinan besar untuk memperoleh informasi yang tidak sesuai fakta menjadi lebih tinggi karena orang-orang bisa saja memanipulasi informasi tersebut. *Review* yang ada pada platform *online* ini terjadi tanpa adanya pertemuan langsung antara pemberi informasi dan penerima informasi. Dengan banyaknya jumlah *review* yang ada, maka konsumen akan merasa sulit dalam menentukan pilihannya.

Salah satu aspek *online customer review* adalah *Trustworthiness*, dalam islam diajarkan untuk meneladani sifat wajib Rasul yakni As-Siddiq yang artinya jujur. Allah SWT berfirman dalam QS. Az-Zumar/39: 33. yang berbunyi:

وَالَّذِي جَاءَ بِالصِّدْقِ وَصَدَّقَ بِهِ ۖ أُولَٰئِكَ هُمُ الْمُتَّقُونَ {٣٣}

Terjemahnya :

“Dan orang yang membawa kebenaran (Muhammad) dan membenarkannya, mereka itulah orang-orang yang bertakwa

Sesuai ayat diatas tafsir Al-Wajiz / Syaikh Prof. Dr. Wahbah Az-Zuhaili, para pakar fiqih dan tafsir negeri Suriah yaitu, pembawa al-quran yaitu nabi Muhammad dan orang –orang yang membenarkannya, yaitu para mukmin, merekalah yang bertakwa untuk tidak berbuat syirik dan terbatas dari siksa (Tafsirweb.com).

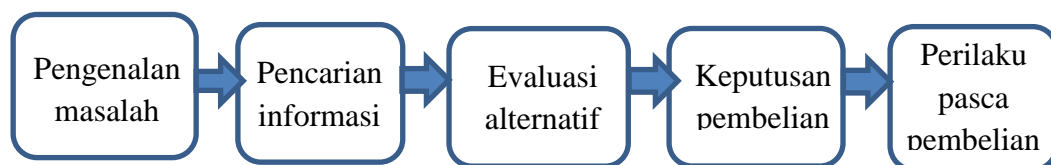
Ayat Al-Qur'an tersebut bermakna orang-orang yang membenarkan (orang-orang mukmin) apa yang dibawa oleh Rasulullah SAW (orang yang membawa kebenaran) termasuk orang-orang yang bertaqwa dengan mengamalkan sifat-sifat nabi Muhammad SAW salah satunya adalah kejujuran. *Online customer review* memuat pendapat atau opini terkait dengan kualitas produk. Seorang narasumber menjadi poin penting ketika seseorang membaca sebuah ulasan. Hal ini berhubungan dengan salah satu konsep bisnis islam yaitu kejujuran

Berdasarkan hadis dari Turmudzi; hadis hasan shahih, Rasulullah SAW bersabda “ Tinggalkanlah hal yang membimbangkan kalian, menuju sesuatu yang tidak membimbangkan, sesungguhnya kejujuran adalah ketenangan, dan kebohongan adalah kebimbangan”.

Hadis diatas menjelaskan bahwa kejujuran akan memberikan sebuah ketenangan karena sesuai dengan fitrah manusia. Sedangkan kebohongan akan mengakibatkan kebimbangan dan kegalauan karena bertentangan dengan fitrahnya. Oleh karena itu, seseorang yang akan memberikan *review* sebaiknya memberikan *review* yang sesuai dengan kualitas produk dengan mengedepankan kejujuran sesuai dengan hadist diatas.

D. Keputusan Pembelian

Menurut (Sutrisno & Mashariono, 2020) keputusan pembelian adalah sebuah proses dimana pembeli atau pelanggan mulai mengetahui sebuah masalah, menggali informasi suatu produk atau merek tertentu, kemudian mengevaluasi seberapa baik produk tersebut dan mengarahkannya kepada keputusan untuk membeli. Sedangkan menurut Kotler (2022) dalam (Yunus, 2021) keputusan pembelian merupakan suatu bentuk perilaku dari konsumen untuk melakukan pembelian atau tidak dalam suatu produk. Jika dilihat dari berbagai faktor yang mempengaruhi konsumen pada saat ingin melakukan pembelian suatu produk maupun jasa, biasanya konsumen selalu mengevaluasi kualitas dari suatu produk maupun dari segi harga dan lain-lain. Sebelum melakukan pembelian para konsumen biasanya konsumen melalui beberapa tahap sebelum melakukan pembelian, proses keputusan pembelian menurut Kotler dan Armstrong (2016:176) dalam (Simarmata et al., 2021) adalah sebagai berikut:



1. Pengenalan masalah

Proses pembelian dimulai dengan pengenalan kebutuhan pembeli tentang masalah atau kebutuhannya. Kebutuhan dapat dipicu oleh stimulus internal ketika salah satu kebutuhan normal seseorang, selain itu kebutuhan juga dipicu oleh rangsangan eksternal.

2. Pencarian informasi

Konsumen akan menyimpan kebutuhannya dalam ingatan atau berusaha melakukan pencarian informasi yang berhubungan dengan kebutuhannya tersebut. Konsumen bisa saja aktif mencari kebutuhannya di web, membicarakan dengan temannya dan mengumpulkan informasi dengan cara lain.

3. Mengevaluasi alternatif

Setelah konsumen mencari informasi terkait dengan kebutuhannya sampai pada berbagai merek setelah melalui beberapa prosedur alternatif pembelian tergantung pada konsumen individual dan situasi pembelian tertentu. Dimana konsumen akan melakukan perhitungan dengan cermat dan pemikiran yang logis serta sebagian dari banyaknya konsumen membeli berdasarkan dorongan dan mengandalkan intuisi.

4. Keputusan pembelian

Pada tahap evaluasi sebelumnya, konsumen memberikan peringkat terhadap merek suatu produk dan mulai membentuk keputusan pembelian. Keputusan pembelian akan merek atau produk sesuai dengan keperluan dan hal yang disukai. Terdapat dua faktor yang bisa datang yaitu niat pembelian dan keputusan pembelian. Faktor pertama mengenai sikap seseorang dan faktor kedua adalah faktor situasional yang tak terduga. Konsumen bisa saja membentuk niat pembelian atas dasar faktor-faktor pendapatan yang diharapkan, manfaat produk yang dihasilkan, tetapi kejadian tidak terduga juga dapat mengubah niat beli seseorang.

5. Perilaku pasca pembelian

Setelah melakukan serangkaian proses hingga pada tahap membeli produk, konsumen akan merasakan manfaat dari produk tersebut. Bisa saja konsumen akan merasa puas dan bahkan merasa tidak puas yang selanjutnya akan berdampak dalam perilaku pasca pembelian yang menarik bagi pemasar. Hal yang menentukan apakah pembeli puas atau tidak puas dengan pembelian produk terletak pada hubungan antara harapan konsumen dan kinerja yang dirasakan langsung pada suatu produk.

Dalam memenuhi kebutuhan konsumen, islam menyarankan agar setiap manusia bisa bertindak di tengah-tengah (*modernity*) dan sederhana (*simplicity*). Oleh karena itu, islam tidak mengajarkan manusia untuk selalu memenuhi kebutuhannya atau keinginannya. Karena pada dasarnya, manusia memiliki kecenderungan tersendiri terhadap keinginannya, baik berupa keinginan yang baik maupun keinginan yang tidak baik. Keinginan pasti tidak selalu sejalan dengan rasionalitas, diakibatkan adanya keterbatasan dalam kualitas dan kuantitasnya. Selain itu, islam mengajarkan agar manusia bisa mengontrol keinginannya sehingga mampu memberi manfaat dan bukan kerugian bagi kehidupan di dunia dan di akhirat.

Perilaku seorang konsumen harus selalu mencerminkan hubungan dirinya dengan Allah SWT. Setiap perbuatan yang dilakukan, yang didasarkan dengan tujuan pembelian tidak lain adalah manifestasi zikir dengan atas nama Allah. Dengan demikian, seseorang harus pandai memilah jalan yang dibatasi Allah

dengan tidak memilih barang haram, tidak kikir dan tidak tamak agar hidupnya selamat di akhirat.

Hal ini juga ditegaskan dalam QS Al-Baqarah/2: 168. sebagai berikut:

يَا أَيُّهَا النَّاسُ كُلُوا مِمَّا فِي الْأَرْضِ حَلَالًا طَيِّبًا وَلَا تَتَّبِعُوا خُطُوَاتِ الشَّيْطَانِ إِنَّهُ لَكُمْ عَدُوٌّ مُبِينٌ {١٦٨}

Terjemahnya :

“Wahai manusia! Makanlah dari (makanan) yang halal dan baik yang terdapat di bumi, dan janganlah kamu mengikuti langkah-langkah setan. Sungguh, setan itu musuh yang nyata bagimu”.

Berdasarkan tafsiran dari An-Nafahat Al-Makkiyah / Syaikh Muhammad bin Shalih asy-Syawi, maksud dari ayat tersebut adalah Allah berfirman kepada seluruh manusia baik yang mukmin maupun yang kafir untuk memerintah mereka agar memakan makanan yang dibolehkan di bumi dan memperingatkan mereka untuk menempuh jalan yang benar (Tafsirweb.com).

Dari penjelasan ayat diatas terdapat suatu perintah dari Allah SWT, bahwasanya setiap manusia diperintahkan untuk mengkonsumsi barang-barang yang halal. Allah juga mempertegas dalam surah Al-Maidah ayat 100 bahwasanya suatu yang buruk tidak sama dengan suatu yang baik, meskipun suatu yang buruk sangat menarik hati kita. Artinya dalam hal konsumsi atau pembelian telah diberi batasan-batasan seperti tidak berlebihan dan tidak memiliki barang-barang yang haram.

Berdasarkan hadist dari At-Thabrani, Rasulullah SAW bersabda “ setiap tubuh yang tumbuh dari (makanan) yang haram, maka api neraka lebih utama baginya (lebih banyak membakarnya)”.

Dari hadist tersebut dapat dipahami bahwa semua yang tumbuh, berkembang pada diri manusia, sampai pada anak keturunannya, kalau berasal dari konsumsi yang haram, maka dengan sebab dan perilaku, niscaya akan terjatuh dan disiksa dalam neraka. Adapun hubungannya dengan keputusan membeli yaitu ketika seseorang akan membeli produk seperti makanan hendaknya seseorang tersebut membeli makanan yang halal dan tidak membeli makanan yang haram agar terhindar dari siksa neraka.

Seorang individu yang memakai atau menikmati suatu produk atau jasa yang dibeli, sebuah perusahaan perlu mengenali peranan tersebut karena semua peranan mengandung implikasi guna merancang suatu produk, menentukan pesan serta mengalokasikan biaya anggaran promosi dan membuat program pemasaran yang efektif dan sesuai dengan kebutuhan konsumen.

Menurut Phillip Kotler (2003:202) dalam (Simarmata et al., 2021) perilaku pembelian konsumen dipengaruhi oleh empat faktor, diantaranya sebagai berikut:

1. Faktor Kebudayaan

Faktor kebudayaan ini mempunyai pengaruh yang penting dan luas terhadap perilaku konsumen. Dalam faktor budaya, terdapat tiga hal utama yaitu:

- a. Budaya

Budaya merupakan salah satu faktor penentu utama dari keinginan dan perilaku konsumen. Budaya seseorang bisa terbentuk karena adanya proses belajar dari lingkungan, dimana dalam lingkungan inilah seseorang

mampu mengasah nilai-nilai, persepsi, dan juga tingkah laku. Para pemasar sangat mempunyai kepentingan dalam hal melihat pergeseran kultur tersebut agar bisa memenuhi dan menyediakan kebutuhan konsumen.

b. Sub budaya

Sub budaya adalah sekelompok orang dengan sistem nilai yang terpisah disesuaikan dengan pengalaman-pengalaman seseorang dan bagaimana situasi kehidupannya. Sehubungan dengan hal ini, maka seorang pemasar harus mampu untuk merancang suatu produk yang disesuaikan dengan berbagai kebutuhan dan keinginan sub budaya tersebut,

c. Kelas sosial

Kelas sosial merupakan susunan yang permanen dan teratur dalam kehidupan masyarakat yang dimana para anggotanya mempunyai nilai, minat, dan perilaku yang sama. Setiap kelas sosial seseorang tidak hanya akan ditentukan oleh satu faktor saja, seperti pendapatan, pendidikan, kekayaan dan variabel lainnya. Kelas sosial seseorang sangat berpengaruh terhadap pilihan produk dan merek yang akan dibelinya.

2. Faktor Sosial

Faktor sosial juga dipengaruhi oleh beberapa kelompok, diantaranya yaitu:

a. Kelompok acuan

Kelompok acuan memiliki pengaruh besar yang secara langsung atau pengaruh yang tidak langsung terhadap sikap dan perilaku seseorang yang bersangkutan dengan pengambilan keputusan tentang suatu produk maupun jasa.

b. Keluarga

Keluarga adalah faktor pembelian konsumen yang dianggap paling penting dalam masyarakat serta keluarga mampu mempresentasikan kelompok referensi utama yang memiliki tingkat pengaruh yang tinggi.

c. Peran dan status

Suatu peran biasanya terdiri dari perilaku yang diharapkan dapat dilakukan seseorang. Setiap peran membawa status yang mencerminkan penghargaan yang diberikan oleh masyarakat. Seseorang sering kali memilih produk yang menunjukkan statusnya dalam lingkup masyarakat.

3. Faktor Pribadi

Faktor ini didefinisikan sebagai karakteristik psikologis seseorang yang berbeda dengan orang lain yang mengakibatkan tanggapan yang relatif konsisten dan bertahan lama terhadap kehidupan. Keputusan pembelian yang dipengaruhi oleh faktor pribadi ini diantaranya yaitu:

a. Usia dan tahap siklus hidup

Jika seseorang mengubah barang dan jasa yang mereka beli selama hidupnya, seperti selera akan makan, pakaian, perabot dan lain-lain

seringkali mempunyai hubungan dengan usia. Melakukan pembelian juga dibentuk oleh tahap daur hidup keluarga.

b. Pekerjaan dan keadaan ekonomi

Salah satu faktor lain yang mempengaruhi kepribadian seseorang adalah pekerjaan. Seorang pemasar selalu berusaha mengenali kelompok pekerjaan yang memiliki minat di atas rata-rata produk maupun jasa. Begitu pula dengan keadaan ekonomi yang memengaruhi pilihan produk.

c. Kepribadian dan konsep diri

Setiap orang memiliki tingkat kepribadian yang berbeda-beda begitu juga dalam melakukan pembelian. Kepribadian ini dapat bermanfaat untuk menganalisis tingkah laku dari konsumen dalam hal pemilihan produk tertentu.

d. Gaya hidup

Gaya hidup dapat diartikan sebagai pola hidup seseorang didunia yang tercermin dalam kegiatan, minat dan pendapatan. Gaya hidup memotret interaksi seseorang secara utuh dengan lingkungannya. Keputusan konsumen juga dipengaruhi oleh nilai-nilai sistem kepercayaan yang mendasari sikap dari perilaku.

4. Faktor Psikologis

Dalam melakukan pembelian seseorang dipengaruhi oleh empat faktor psikologis utama yaitu:

a. Motivasi

Motivasi merupakan dorongan kebutuhan yang menyebabkan seseorang melakukan tindakan. Motivasi ini timbul karena adanya kebutuhan yang dirasakan oleh para konsumen.

b. Persepsi

Persepsi merupakan pandangan seseorang mengenai bagaimana kondisi atau situasi tertentu. Persepsi tidak hanya bergantung pada rangsangan fisik tetapi juga pada rangsangan yang mempunyai hubungan dengan lingkungan sekitar dan keadaan individu tersebut. Seorang konsumen memiliki persepsi apabila mampu melihat realitas diluar atau dunia disekitarnya.

c. Pembelajaran

Pembelajaran ini timbul karena adanya perubahan perilaku seseorang yang dapat timbul karena adanya pengalaman dari konsumen itu sendiri.

d. Keyakinan dan sikap

Keyakinan adalah suatu gambaran pemikiran yang dianut seseorang mengenai suatu hal. Keyakinan ini dapat menciptakan citra produk, merek dan orang akan bertindak berdasarkan citra tersebut.

E. Price discount

Menurut Kotler (2003) dalam (Wilujeng, 2017) *price discount* merupakan salah satu model penghematan yang ditawarkan kepada pelanggan dari harga

normal akan suatu produk, yang tertera pada label atau kemasan produk tersebut. Sedangkan menurut (Lee & Chen-Yu, 2018) *Price discount* merupakan strategi pemasaran yang sangat lazim untuk menarik konsumen dengan nilai atau insentif ekstra, yang mendorong konsumen untuk segera membeli produk yang dipromosikan. Harga dapat mempengaruhi posisi persaingan antar perusahaan, dengan demikian keputusan tentang harga tidak boleh dilakukan secara kebetulan (Benardin, 2013).

Diskon harga sebagai pengurangan nilai kotor atas transaksi yang dapat diartikan juga sebagai bentuk potongan harga atau pengurangan dari suatu harga tertentu yang dikenakan pada suatu jenis barang atau jasa yang diberikan oleh si penjual kepada pembeli yang menyerahkan sejumlah fungsi pemasaran atau menyediakan fungsi tersebut. Jadi dapat disimpulkan bahwa diskon merupakan suatu bentuk potongan harga yang diberikan kepada pembeli karena alasan tertentu. Kebanyakan perusahaan akan menyesuaikan daftar harganya dan akan memberikan diskon dan potongan harga (*discounts and allowances*) untuk pembayaran yang dilakukan lebih cepat, pembelian dalam jumlah besar serta pembelian diluar musim (Kotler & Keller, 2016) dalam (Rahman et al., 2020).

Potongan harga ini sangat efektif dalam menarik atau merangsang konsumen untuk membeli produk dan ritel sering menggunakan diskon harga untuk meningkatkan perputaran barang pada tokonya atau biasa disebut dengan produk turnover. Dalam beberapa kasus, diskon sering membuat orang rela mengantri lama demi mendapatkan diskon tersebut. Tetapi, diskon sebagai strategi dalam berdagang tidak boleh sampai melanggar etika, misalnya: sebuah tempat

perbelanjaan atau penjual jasa mengadakan diskon, namun untuk mengadakan diskon tersebut konsumen harus melakukan hal-hal yang melanggar etika dan diluar batas wajar sebagai syaratnya seperti jika diskon tersebut mengandung unsur riba dan pemberian diskon tidak jelas. Jika diskon yang diterapkan seperti itu, maka itu diharamkan. Sebagai seorang mukmin kita pasti mengetahui bahwa hukum riba dalam islam adalah haram. Sebagaimana firman Allah SWT dalam QS. An-Nisa/4: 29.

يَا أَيُّهَا الَّذِينَ آمَنُوا لَا تَأْكُلُوا أَمْوَالَكُمْ بَيْنَكُمْ بِالْبَاطِلِ إِلَّا أَنْ تَكُونَ تِجَارَةً عَنْ تَرَاضٍ مِنْكُمْ وَلَا تَقْتُلُوا أَنْفُسَكُمْ إِنَّ اللَّهَ كَانَ بِكُمْ رَحِيمًا {٢٩}

Terjemahnya :

“Wahai orang-orang yang beriman! Janganlah kamu saling memakan harta sesamamu dengan jalan yang batil (tidak benar), kecuali dalam perdagangan yang berlaku atas dasar suka sama suka di antara kamu. Dan janganlah kamu membunuh dirimu. Sungguh, Allah Maha Penyayang kepadamu”

Berdasarkan tafsiran Al-Muyassar / kementerian agama Saudi Arabia, maksud dari ayat diatas adalah wahai orang –orang yang beriman kepada Allah dan rasulnya serta melaksanakan syariatnya, tidak halal bagi kalian untuk memakan harta sebagian kalian kepada sebagian yang lainnya tanpa didasari haq, kecuali telah sejalan dengan syariat dan penghasilan yang dihalalkan yang bertolak dari adanya saling rido dari kalian. Dan janganlah sebagian dari kalian membunuh sebagian yang lain, akibatnya kalian akan membinasakan diri kalian dengan melanggar larangan – larangan Allah dan maksiat – maksiat kepadanya. Sesungguhnya Allah Maha Penyayang kepada kalian dalam setiap perkara yang Allah memerintahkan kalian untuk mengerjakannya dan perkara yang Allah

melarang kalian melakukannya (Tafsirweb.com). Adapun hadist riwayat Muslim, Rasulullah SAW bersabda “Rasulullah SAW melarang jual beli hashoh (hasil lemparan kerikil, itulah yang dibeli) dan melarang dari jual beli ghohor (mengandung unsur ketidakpastian atau ketidakjelasan).

Dari ayat dan hadist diatas dijelaskan bahwa sebagai seorang muslim dan konsumen yang baik, kita harus lebih cermat dan berhati-hati dalam berbelanja dengan program diskon yang ditawarkan. Dan bagi pihak pemberi diskon alangkah baiknya menyelenggarakan diskon dengan sewajarnya saja dan menjalankan usahanya sesuai etika pemasaran dalam islam dan prinsipnya agar mendapatkan kesuksesan dunia dan akhirat menurut islam. (Dalamislam.com).

Berikut ini beberapa bentuk dari *price discount* menurut Kotler (2005) yaitu:

1. Diskon Tunai

Diskon tunai adalah bentuk pengurangan harga yang diberikan kepada pembeli yang akan melakukan pembayaran atau membayar tagihan tepat waktu. Diskon tunai ini biasanya ditetapkan tepat pada waktunya. Selain itu, diskon tunai juga ditetapkan sebagai suatu presentase harga yang tidak perlu dibayar lagi. Bilamana faktur dibayar dalam beberapa hari tertentu, dan jumlah penuh harus dibayar jika pembayaran melampaui dalam periode diskon yang telah ditetapkan. Contohnya yang umum adalah “2/10, net 30” yang artinya bahwa pembayaran akan jatuh tempo dalam 30 hari mendatang, tetapi pembeli bisa saja mengurangi 2% jika dapat membayar tagihan dalam waktu 10 hari. Diskon tersebut tentunya

harus diberikan oleh semua pembeli yang memenuhi kriteria dan persyaratan. Diskon tunai ini biasa digunakan dalam hal industri, dengan tujuan untuk meningkatkan likuiditas penjualan dan mengurangi biaya tagihan dan biaya hutang tak tertagih.

2. Diskon Kuantitas (*Quantity Discount*)

Diskon kuantitas merupakan harga yang ditawarkan pembeli yang melakukan pembelian produk dalam jumlah besar. Menurut undang-undang di Amerika Serikat, diskon kuantitas ini ditawarkan untuk semua pelanggan dan tidak melebihi biaya yang akan diperoleh oleh penjual karena produk yang dijual dalam jumlah besar. Metode penghematan ini meliputi pengurangan harga penjualan, persediaan dan pengangkutan. Diskon kuantitas ini diberikan atas dasar tidak kumulatif (berdasarkan tiap pesanan yang dilakukan) atau bisa juga atas dasar kumulatif (berdasarkan jumlah unit yang dipesan untuk suatu periode tertentu). Diskon memberikan insentif bagi pelanggan agar dapat membeli lebih banyak lagi produk yang ditawarkan dan tidak membeli dari banyak sumber.

3. Diskon Fungsional (*Functional Discount*)

Diskon ini sering disebut sebagai diskon perdagangan (*Trade Discount*), ditawarkan oleh para produsen kepada anggota saluran perdagangan pada saat mereka menjalankan fungsi-fungsi tertentu seperti menjual, menyimpan serta dapat melakukan pencatatan. Seorang produsen boleh memberikan diskon fungsional yang berbeda bagi saluran perdagangan yang lain karena fungsi-fungsi yang mereka jalankan berbeda

pula, tetapi produsen harus selalu memberikan diskon dalam setiap saluran perdagangan dimanapun dan kapanpun.

4. Diskon Musiman (*Seasonal Discount*)

Diskon musiman adalah suatu diskon yang telah ditetapkan oleh pembeli yang membeli produk atau jasa diluar musimnya. Diskon ini sangat memungkinkan penjual untuk mempertahankan produksi yang lebih stabil selama satu periode. Produsen menawarkan diskon musiman kepada para pengecer yaitu pada musim semi dan musim panas agar terjadi dorongan pemesanan yang lebih awal. Selain itu, hotel, motel, dan perusahaan penerbangan juga menawarkan diskon musiman ini pada tahun-tahun tertentu yang penjualannya terbelang lambat.

5. Potongan (*Allowance*)

Potongan tukar tambah merupakan pengurangan harga suatu produk yang diberikan produsen untuk menyerahkan barang lama ketika membeli yang baru. Jenis potongan ini umumnya terjadi di dalam industri mobil dan juga terdapat pada jenis barang tahan lama lainnya. Potongan promosi merupakan pengurangan pembayaran atau harga guna memberi imbalan kepada penyalur karena berperan serta dalam pengiklanan dan program pendukung penjualan.

Price discount diberikan dengan berbagai tujuan seperti, dapat menguntungkan perusahaan maupun konsumen itu sendiri. Kotler (2009) dalam (Wilujeng, 2017) berpendapat bahwa *discount* diberikan karena adanya beberapa faktor, diantaranya yaitu:

1. Produk lama akan digantikan dengan produk yang baru
2. Ada yang tidak beres dengan produk yang dibuat sehingga sulit untuk dipasarkan
3. Perusahaan mengalami masalah keuangan yang gawat
4. Harga akan menurun drastis jika menunggu lebih lama
5. Mutu dari suatu produk diturunkan oleh perusahaan

Price discount juga termasuk kedalam kegiatan promosi, dimana *price discount* ini akan merangsang konsumen untuk dapat melakukan pembelian secara langsung terhadap suatu produk yang ditawarkan sehingga akan meningkatkan *purchase intention*. Dalam kaitannya dengan keputusan pembelian, *price discount* juga memiliki tujuan lain. Menurut (Ananda, 1967) *price discount* memiliki tujuan sebagai berikut:

1. Mendorong pembeli untuk membeli dalam jumlah yang besar, pemberian potongan harga akan berdampak terhadap perilaku konsumen, terutama dalam hal melakukan pembelian yang akhirnya juga akan berdampak terhadap volume penjualan.
2. Mendorong pembelian agar dapat dilakukan secara kontan atau dalam waktu yang lebih cepat.
3. Mengikuti pelanggan agar tidak berpindah ke produsen lain.

Sedangkan menurut (Ananda, 1967) tujuan dari potongan harga yaitu:

1. Konsumen membayar lebih cepat dari waktu yang telah ditentukan
2. Melakukan pembelian dalam jumlah besar

3. Terdapat perbedaan timbangan
4. Bisa menjadi suatu program bagi pihak produsen itu sendiri.

F. Generasi Milenial

Menurut Hidayatullah et al.,2018 Generasi milenial (*Millennial Generation*) adalah generasi yang lahir dalam rentang waktu awal tahun 1980 hingga tahun 2000. Mereka disebut generasi milenial karena merekalah generasi yang hidup di pergantian milenium. Secara bersamaan di era ini teknologi digital mulai merasuk ke segala sendi kehidupan. Generasi ini banyak menggunakan teknologi komunikasi instan seperti email, SMS, instant messaging dan media sosial seperti facebook dan twitter, IG dan lain-lain, sehingga dengan kata lain generasi Y adalah generasi yang tumbuh pada era *internet booming*.

Berdasarkan definisi tersebut dapat ditarik kesimpulan bahwa generasi milenial adalah generasi yang lahir diantara tahun 1980-2000 saat terjadi kemajuan teknologi yang pesat. Jika dilihat dari kelompok umur, generasi milenial merupakan generasi yang saat ini berusia dikisaran 19–35 tahun.

Berdasarkan literatur dari artikel Hitss.com, diketahui ada beberapa macam karakteristik dari generasi milenial yaitu: 1) milenial lebih *percaya user generated content* (UGC) daripada informasi searah, 2) milenial lebih memilih ponsel dibanding TV, 3) milenial wajib punya media sosial, 4) milenial kurang suka membaca secara konvensional, 5) milenial cenderung tidak loyal namun bekerja efektif, 6) milenial cenderung melakukan transaksi secara cashless, 7) milenial lebih tahu teknologi dibanding orang tua mereka, 8) milenial

memanfaatkan teknologi dan informasi, 9) milenial cenderung lebih malas dan konsumtif, dan lain-lain.

Namun dalam penelitian ini akan membatasi ruang lingkup hanya pada beberapa karakteristik, yaitu milenial lebih percaya pada user generated content (UGC) daripada informasi searah, milenial memanfaatkan teknologi dan informasi, milenial cenderung lebih malas dan konsumtif karena karakteristik tersebut memenuhi kriteria pada penelitian terkait perilaku milenial terhadap keputusan menggunakan aplikasi gofood. Berikut ini adalah penjelasan dari beberapa karakteristik tersebut yang digunakan untuk mengetahui keputusan dalam menggunakan aplikasi gofood.

1. Milenial lebih Percaya User generated content (UGC)

Dalam artikel hipwee.com telah merangkum dan menjelaskan pengertian *user generated content* (UGC) bahwa kini sudah bukan zamannya lagi bagi kaum milenial untuk percaya pada produk iklan atau perusahaan besar. Bisa dikatakan kalau mereka sudah tidak percaya lagi kepada distribusi informasi yang bersifat satu arah. Mereka jauh lebih percaya pada *user generated content* (UGC) atau konten dan informasi yang dibuat oleh perorangan. Contohnya saja ketika ingin membeli sebuah produk, mereka tidak akan langsung membelinya hanya karena melihat iklan konvensional. Tapi mereka justru akan mencari tahu terlebih dahulu *review* atau testimoni yang dilakukan oleh orang lain di internet. Mereka pun juga tidak akan ragu membagikan pengalaman baik atau buruk yang

mereka alami terhadap sebuah merek agar orang lain bisa mendapatkan informasi.

Metode *user generated content* (UGC) ini juga digunakan oleh para pebisnis khususnya yang bergerak pada bisnis *online* sebagai strategi dalam pemasaran produk kepada konsumen jaman sekarang yang mayoritas adalah milenial.

2. Memanfaatkan Teknologi dan Informasi

Karena lahir di era kemajuan teknologi, perilaku Gen Y ini amat sangat bergantung dengan teknologi. Mereka bergantung pada internet untuk mencari beragam informasi termasuk mengumpulkan informasi sebelum mengambil keputusan pembelian suatu produk atau menggunakan suatu jasa. Mengingat kelancaran dan kenyamanan milenial dengan teknologi dan informasi, mereka memiliki pandangan positif tentang bagaimana teknologi dan informasi memengaruhi kehidupan mereka daripada generasi sebelumnya.

Menurut Djoyohadikusumo (1994) Pengertian teknologi sebagai bidang yang berkaitan erat dengan ilmu pengetahuan dan ilmu teknik atau rekayasa. Pada dasarnya dapat disimpulkan bahwa teknologi dapat dikatakan memiliki dua dimensi, yaitu dimensi teknik dan ilmu pengetahuan dimensi.

Sehingga dapat ditarik kesimpulan bahwa generasi milenial sangat memanfaatkan teknologi dan informasi karena adanya kemajuan teknologi

dan informasi dan generasi milenial dapat melakukan aktivitas menjadi sangat mudah, instan serta update dengan informasi terkini.

3. Konsumtif

Gaya hidup *online* sepertinya sudah menjadi bagian dari jiwa seorang milenial. Tidak heran berbagai iklan produk barang dan jasa tidak asing bagi milenial melalui berbagai platform media. Ajakan untuk berbelanja menggema sejak orang bangun tidur, beraktivitas, hingga saat kembali ke rumah. Tidak heran, mereka menjadi konsumtif. Generasi milenial lebih konsumtif dalam arti lebih senang menghabiskan uang untuk membeli suatu produk atau menggunakan jasa yang telah disediakan. Milenial merupakan konsumen yang mendominasi pasar saat ini. Tak heran ini merupakan peluang bisnis bagi pelaku bisnis khususnya bisnis *online*.

4. Cenderung Malas

Generasi milenial merupakan gelar yang diperuntukan bagi individu atau kelompok yang menyukai yang bersifat instan dalam segala hal, dalam artian tidak ingin menjadi terbebani oleh waktu dalam mencapai tujuan yang diinginkan. Hal ini menjadi peluang bagi pebisnis khususnya yang bergerak pada bisnis *online*. Dalam sistem *online* semuanya diterangkan secara detail sehingga tidak membingungkan pelanggan dalam melakukan pemesanan. Dengan semua kemudahan tanpa membingungkan ini, tentunya semua orang menjadi terjerumus akan

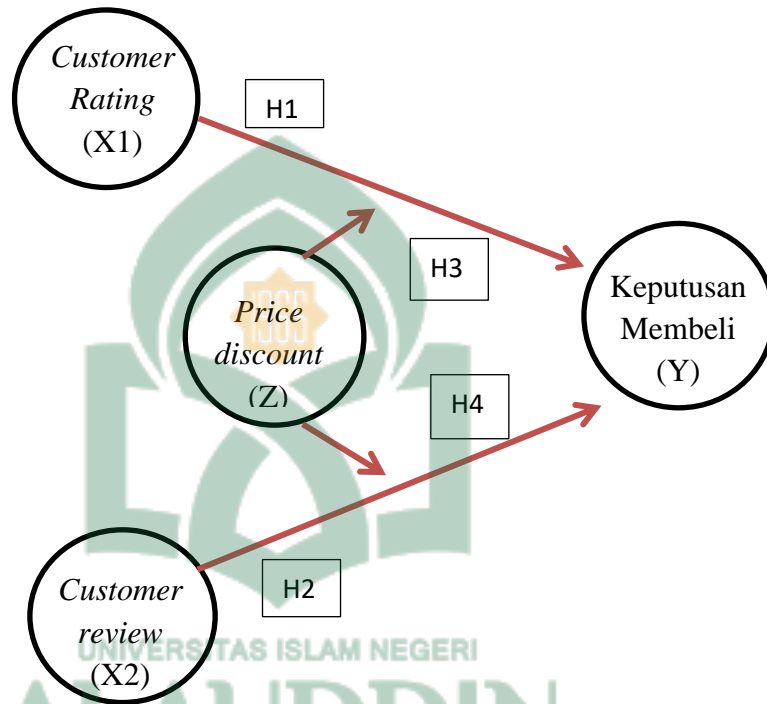
teknologi yang ditawarkan. Dengan semua kemudahan ini, menjadikan individu menjadi pribadi yang malas berusaha untuk mencapai hasil.

G. Kerangka Pikir

Kerangka pikir merupakan sebuah bentuk rancangan atau susunan dari proses penelitian yang akan dilakukan. Kerangka ini disusun berdasarkan pada tinjauan pustaka atau hasil penelitian yang relevan atau terikat. Terdapat beberapa variabel dalam penelitian ini yang dijadikan sebagai landasan dari teori penelitian. Dimana, variabel X dalam penelitian ini adalah *customer rating* dan *customer review*, variabel Y dalam penelitian ini adalah keputusan membeli, sedangkan variabel Z dalam penelitian ini adalah *price discount*. Berdasarkan teori-teori dari penelitian terdahulu, maka peneliti menggambarkan kerangka pikir dari penelitian ini sebagai berikut:

UNIVERSITAS MUHAMMADIYAH
ALAUDDIN
M A K A S S A R

Gambar 2. 3
Kerangka pikir



Keterangan :

H1 : Pengaruh variabel X1 ke variabel Y

H2 : Pengaruh variabel X2 ke variabel Y

H3 : Pengaruh variabel X1 ke variabel Y dengan variabel Z
sebagai variabel moderasi

H4 : Pengaruh variabel X2 ke variabel Y dengan variabel Z
sebagai variabel moderasi

BAB III

METODOLOGI PENELITIAN

A. Jenis Dan Lokasi Penelitian

1. Jenis penelitian

Jenis penelitian yang digunakan dalam penelitian ini adalah penelitian asosiatif. Menurut Sugiyono (2012:100) penelitian asosiatif merupakan penelitian yang bertujuan untuk mengetahui adanya pengaruh dua variabel atau lebih dengan menggunakan data-data yang berupa angka sebagai alat untuk menganalisa hubungan antar variabel yang akan diteliti.

2. Lokasi penelitian

Penelitian ini dilakukan di Kota Makassar. Lokasi penelitian ini dipilih dengan pertimbangan peneliti mudah memperoleh data penelitian.

B. Pendekatan Penelitian

Pada dasarnya penelitian merupakan suatu kegiatan yang dilakukan oleh peneliti untuk mendapatkan informasi maupun data yang berguna untuk berbagai hal, untuk memecahkan persoalan serta dapat mengembangkan ilmu pengetahuan seseorang. Berdasarkan tujuan dari penelitian ini yang telah dipaparkan sebelumnya, maka pendekatan penelitian yang digunakan adalah pendekatan kuantitatif. Menurut Sugiyono (2014) dalam pendekatan kuantitatif yaitu pendekatan yang mendeskripsikan secara sistematis, faktual dan akurat terhadap suatu kegiatan penelitian pada wilayah tertentu. Metode penelitian kuantitatif dapat pula diartikan sebagai metode penelitian yang berlandaskan pada filsafat

positivisme, yang digunakan untuk meneliti populasi atau sampel tertentu, data dikumpulkan menggunakan instrument penelitian, analisis data bersifat kuantitatif atau statistik, dengan tujuan untuk menguji hipotesis yang telah di tetapkan.

C. Populasi dan Sampel

1. Populasi

Menurut Sugiyono (2018) pupolasi adalah wilayah generalisasi yang berdiri atas objek maupun subjek yang memiliki tingkat kualitas dan karakteristik tertentu yang telah dipilih oleh peneliti untuk dipelajari kemudian ditarik kesimpulannya.

Menurut (Syahriani, 2020) terdapat dua jenis populasi yaitu populasi terbatas dan populasi tak terbatas.

a. Populasi terbatas (*finite population*)

Populasi terbatas adalah populasi yang dapat dihitung jumlahnya. Namun, terkadang populasi terbatas sangat besar, sehingga dapat diperlakukan sebagai populasi tak terbatas untuk kesimpulan statistik.

b. Populasi tak terbatas

Populasi ini merupakan populasi yang tidak memungkinkan peneliti menghitung jumlah populasi secara keseluruhan. Populasi seperti ini disebut tak terbatas atau tak terhingga.

Populasi dalam penelitian ini tidak diketahui, karena ketidaktersediaan data serta sulit mengetahui jumlah generasi milenial yang melakukan pembelian pada aplikasi gofood.

2. Sampel

Sampel penelitian merupakan suatu faktor yang penting dan perlu diperhatikan dalam penelitian yang akan dilakukan. Sampel penelitian mencerminkan dan menentukan seberapa jauh sampel tersebut bermanfaat dalam membuat kesimpulan penelitian. Sampel dapat dinyatakan sebagai bagian dari populasi yang diambil dengan teknik atau metode tertentu untuk diteliti dan digeneralisasi terhadap populasi (Syahriani, 2020).

Karena besarnya populasi, dan keterbatasan penulis yang tidak mungkin mempelajari semua yang ada pada populasi karena keterbatasan waktu, tenaga dan dana maka penulis menggunakan sampel yang diambil dari populasi. Untuk itu sampel yang diambil dari populasi harus representatif.

Teknik pengambilan sampel penelitian ini yaitu dengan metode *Non Probability Sampling* dengan cara *Purposive Sampling*. Menurut Sugiyono (2014: 84-85) *Purposive Sampling* adalah salah satu cara penentuan sampel berdasarkan pada karakteristik yang dianggap mempunyai sangkut paut dengan penelitian.

Penentuan jumlah sampel yang representatif menurut Hair et al (1998) dalam (Kurniawan & Kunto, 2013) adalah tergantung pada jumlah indikator dikali 5 sampai 10. Jumlah sampel dalam penelitian ini adalah:

$$\begin{aligned}\text{Sampel} &= \text{jumlah indikator} \times 8 \\ &= 16 \times 8 \\ &= 128\end{aligned}$$

Berdasarkan perhitungan diatas diperoleh 128 sampel, maka jumlah sampel minimum menggunakan 128 sampel responden. Adapun kriteria dalam penelitian ini adalah sebagai berikut:

1. Generasi milenial dengan rentang usia 19-35 tahun
2. Pernah melakukan pembelian pada aplikasi gofood
3. Berdomisili di kota Makassar

D. Jenis dan Sumber Data

1. Jenis data

Jenis data yang digunakan dalam penelitian ini adalah data kuantitatif. Data kuantitatif adalah data yang dinyatakan dalam bentuk angka-angka atau jumlah dan dapat diukur besar kecilnya serta bersifat objektif sehingga dapat ditafsirkan oleh orang lain.

2. Sumber data

Sumber data dalam penelitian ini adalah data primer dan data sekunder. Data primer adalah data yang diperoleh atau dikumpulkan langsung dilapangan oleh orang yang melakukan penelitian atau yang bersangkutan memerlukannya (Magfirah, 2021). Sedangkan data sekunder adalah data yang telah dikumpulkan oleh pihak lain, bukan oleh periset itu sendiri dengan tujuan lain. Artinya adalah periset merupakan tangan kedua yang sekedar mencatat, mengakses atau meminta data tersebut kepihak lain yang telah mengumpulkannya dilapangan.

E. Teknik Pengumpulan Data

Untuk mencapai tujuan penelitian, pengumpulan data dilakukan untuk memperoleh informasi, instrumen pengumpulan data merupakan alat yang digunakan peneliti untuk memperoleh dan mengumpulkan data. Dalam penelitian ini, teknik pengumpulan data yang digunakan oleh peneliti yaitu dengan menggunakan metode kuesioner.

Kuesioner merupakan instrument untuk pengumpulan data, dimana partisipan atau responden mengisi pertanyaan atau pernyataan yang diberikan oleh peneliti. Peneliti dapat menggunakan kuesioner untuk memperoleh data yang terkait dengan pemikiran, perasaan, sikap, kepercayaan nilai, persepsi, kepribadian dan perilaku dari responden (Sugiyono, 2015) dalam (Magfirah, 2021).

F. Instrumen Penelitian

Instrument penelitian adalah suatu alat yang digunakan untuk mengukur fenomena alam maupun sosial yang diamati. Instrument penelitian ini menggunakan kuesioner, pemberian skor atau penilaian ini digunakan dalam skala *likert*. Dengan menggunakan skala *likert*, maka variabel yang diukur dijabarkan menjadi dimensi, dimensi dijabarkan menjadi sub variabel kemudian dijabarkan menjadi indikator-indikator yang dapat diukur (Dr. Sudaryono, 2018).

		(kendali yang dirasakan)		
2	<i>Customer review</i> (X2)	1. Source credibility (kredibilitas sumber) 2. Argument quality (kualitas argument) 3. Perceived usefulness 4. <i>Review valence</i> 5. Quantity of <i>review</i> (jumlah ulasan)	(Arini et al., 2022)	Likert (1-5)
3	Keputusan membeli (Y)	1. Masalah kebutuhan 2. Mencari informasi 3. Mengevaluasi alternatif 4. Keputusan pembelian 5. Perilaku pasca pembelian	Kotler dan Keller (2016: 99) dalam (Nofri & Hafifah, 2018)	Likert (1-5)
4	<i>Price discount</i> (Z)	1. Frekuensi diskon 2. Besaran diskon 3. Waktu pemberian diskon	(Herdiany et al., 2021)	Likert (1-5)

G. Teknik Pengolahan Dan Analisis Data

Untuk mengetahui komponen dominan, maka perlu dilakukan analisis data dengan cara penguraian secara keseluruhan yang lebih kecil. Dengan membandingkan komponen satu dengan komponen yang lain, dan membandingkan komponen dengan beberapa komponen dengan keseluruhan komponen. Analisis data ini dilakukan untuk menjawab rumusan masalah yang

ada pada latar belakang penelitian ini, serta menguji hipotesis yang ada. Dalam penelitian ini, pengelolaan data yang digunakan adalah software SMARTPLS.

Dalam penelitian ini menggunakan data kuantitatif maka teknik analisis yang digunakan adalah metode statistik yang sudah ada. Penelitian ini menggunakan metode *Structural Equation Modeling* (SEM). Permodelan persamaan struktural (*Structural Equation Modeling*) atau lebih dikenal dengan SEM memiliki beberapa sebutan lain, seperti analisis struktur kovarian (*covariance structure analysis*), analisis faktor konfirmatori (*confirmatory factor analysis*) dan analisis Linear Structural Relations (Lisler) (Hair, dkk. 1998) dalam (Harahap, 2018).

Metode yang digunakan pada SEM ini yaitu menggunakan *partial least square* (PLS). Analisis *partial least square* merupakan salah satu metode yang saat ini digunakan untuk menutupi kelemahan yang ada pada metode regresi, dengan pendekatan *Variance Based SEM* atau lebih dikenal dengan *partial least square* (PLS) (Putri et al., 2017). PLS adalah metode yang paling kuat dari suatu analisis, hal ini karena kurangnya ketergantungan pada skala pengukuran, contohnya pengukuran yang membutuhkan skala interval atau rasio, ukuran sampel, dan distribusi dari residual. Langkah-langkah yang digunakan dalam menjalankan metode PLS ini adalah sebagai berikut:

1. Model pengukuran (*outer model*)

Outer model adalah suatu model yang digunakan untuk menghitung reliabilitas dan validitas model yang meliputi parameter model pengukuran dan proses iterasi algoritma (*cronbach's alpha, composite reliability,*

validitas diskriminan dan ukuran model prediksi (Uswatun Chasanah & Muhammad Mathori, 2021) Analisa ini dapat dilihat dari indikator-indikator berikut ini:

a. Convergent validity

Pengujian validitas untuk indikator reflektif dapat dilakukan dengan menggunakan korelasi antara skor indikator dengan skor konstruknya. Ukuran refleksif individual dikatakan tinggi jika berkorelasi > 0.7 dengan konstruk yang ingin di ukur. Menurut Chin (1998) dikutip oleh Ghozali (2012: 25) dalam (Alfa, 2014), suatu kolerasi dapat dikatakan memenuhi validitas konvergen apabila memiliki nilai *loading* sebesar $> 0,5$.

Convergent validity juga dinilai melalui AVE (*Average Variance Extracted*). Skor AVE harus $> 0,5$ *communality* $> 0,5$ dan *redundancy* mendekati 1. Jika skor *loading* $< 0,5$ indikator ini dapat dihapus konstruknya karena indikator tersebut tidak termuat (*load*) kekonstruk yang mewakilinya. Jika skor *loading* antara 0,5 – indikator 0,7, sebaiknya peneliti tidak menghapus indikator yang memiliki skor *loading* tersebut sepanjang AVE dan *communality* indikator tersebut $> 0,5$ (Hartono, 2011) dalam (Thaib et al., 2017).

b. Uji discriminant validity

Pada indikator reflektif perlu dilakukan pengujian validitas diskriminan (*discriminant validity*) dengan membandingkan nilai pada tabel *cross loading*. Suatu indikator dinyatakan valid jika mempunyai

nilai *loading factor* tertinggi kepada konstruk yang dituju dibandingkan dengan nilai *loading factor* kepada konstruk lain (Alfa, 2014).

c. Composite reliability

Dalam menguji reabilitas dari data konstruk dapat dilihat dari nilai *Composite reliability*. *Composite reliability* merupakan bagian yang digunakan untuk menguji nilai dari realibilitas indikator-indikator pada suatu variabel. Suatu variabel dapat dinyatakan memenuhi *Composite reliability* apabila memiliki nilai *Composite reliability* $> 0,6$.

d. Uji realibilitas

Uji realibilitas dengan *Composite reliability* diatas dpat pula diperkuat dengan menggunakan nilai *cronbach alpha*. Suatu variabel dapat dinyatakan reliabel atau memenuhi *cronbach alpha* apabila memiliki nilai *cronbach alpha* $> 0,7$. Menurut Chin yang dikutip oleh Imam Ghozali dalam (Badrullah, 2021) nilai *cronbach alpha* antara 0,5 – 0,6 sudah dianggap cukup untuk memenuhi syarat.

2. Model Struktural (*inner model*)

Pengujian inner model atau model struktural dilakukan untuk mengetahui hubungan antara konstruk laten dengan memperlihatkan hasil estimasi koefisien parameter path dan tingkat signifikannya. *Partial Least*

Square (PLS) digunakan untuk mengevaluasi inner model dengan melihat *R-square* dari setiap variabel laten dependen. Kemudian diinterpretasi sama dengan cara pada interpretasi regresi. Selain itu nilai *R-square* yang berubah bisa digunakan dalam penelitian pengaruh substantif antara variabel laten independen tertentu terhadap variabel laten dependen. Semakin tinggi nilai R^2 berarti semakin baik model prediksi dari model penelitian yang digunakan. Selain itu, pada model *Partial Least Square* (PLS), tidak hanya dengan melihat nilai *R-square*, namun juga dapat dievaluasi dengan melihat nilai dari *Q-square* prediktif relevansi untuk model konstruktif. *Q-square* mengukur seberapa baik nilai observasi yang dihasilkan dari model serta estimasi parameternya. Apabila nilai *Q-square* > 0 , berarti model memiliki nilai *predictive relevance*, namun jika nilai *Q-square* < 0 , berarti model kurang memiliki *predictive relevance*. (Raprayogha & Rusnawati, 2020)

3. Pengujian hipotesis

Pengujian hipotesis dapat dilihat dari nilai statistik dan nilai probabilitas. Nilai statistik dengan pengujian hipotesis, untuk alpha 10% nilai statistik yang digunakan yaitu 1,96. Jadi kriteria penerimaan atau penolakan hipotesis ialah ketika t-statistik yang digunakan $> 1,96$ berarti H_a diterima dan H_0 ditolak. Penolakan ataupun penerimaan hipotesis dengan probabilitas maka H_a diterima apabila nilai $p < 0,05$ (Ghozali, 2014) dalam (Raprayogha & Rusnawati, 2020).



BAB IV

HASIL DAN PEMBAHASAN

A. Gambaran Umum Objek Penelitian

1. Sejarah Perusahaan Gojek

Gojek merupakan merek milik PT aplikasi karya anak bangsa yang telah terdaftar pada Direktorat Jendral Kekayaan Intelektual Republik Indonesia. Gojek sebuah perusahaan teknologi berjiwa sosial yang bertujuan untuk meningkatkan kesejahteraan pekerja diberbagai sektor informal di Indonesia. Gojek telah tersedia di Indonesia, Singapura, Vietnam, dan Thailand secara resmi pada tanggal 25 Juni 2018. Di sisi lain, gojek telah tersedia di 167 kabupaten dan kota di Indonesia, 2 kota di Vietnam dan 14 distrik di Bangkok, Thailand. Kegiatan gojek didasarkan pada nilai inti; kecepatan, inovasi dan dampak sosial. Para *Driver* gojek mengatakan bahwa pendapatan mereka meningkat semenjak bergabung sebagai mitra, mereka juga mendapatkan santunan kesehatan dan kecelakaan, serta mendapat lebih banyak akses ke pelanggan melalui aplikasi gojek.

Gojek berdiri pada tahun 2011 oleh Michaelanglo Maron dan Nadiem Makarin. Mereka mendirikan sebuah perusahaan yang diberi nama PT Gojek Indonesia. Perusahaan ini bertujuan untuk menghubungkan ojek dengan penumpang ojek. Mereka melihat para ojek pangkalan hanya menghabiskan waktu seharian dan belum tentu mendapatkan pelanggan. Jadi mereka membuat perusahaan ini untuk membantu para pengendara ojek mendapatkan penumpangnya dengan lebih cepat dan efisien.

Pada Juni 2016, aplikasi gojek sudah di unduh sebanyak 10 juta unduhan kemudian naik 2.448 kali lipat kenaikan pengunduhan aplikasi gojek pada tahun 2020 menjadi 190+ juta unduhan, mitra *driver* yang sudah bergabung sebanyak 2 juta, dan jumlah mitra GoFood sebanyak 900.000+ yang telah bergabung. Gojek mendapatkan pendanaan sebesar 7,2 trilyun rupiah. Hal ini membuat gojek memiliki valuasi atau harga perusahaan lebih tinggi

2. Visi Dan Misi Gojek

a. Visi

Membantu memperbaiki struktur transportasi di Indonesia, memberikan kemudahan bagi masyarakat dalam melaksanakan pekerjaan sehari-hari seperti pengiriman dokumen, belanja harian, dengan menggunakan layanan fasilitas kurir, serta mensejahterakan kehidupan pengemudi ojek di Indonesia kedepannya.

b. Misi

1. Menjadikan PT. Gojek Indonesia sebagai jasa transportasi tercepat dalam melayani kebutuhan masyarakat Indonesia.
2. Menjadikan PT. Gojek Indonesia sebagai acuan pelaksanaan kepatuhan dan tata kelola struktur transportasi yang baik dengan menggunakan kemajuan teknologi.
3. Meningkatkan kepedulian dan tanggung jawab terhadap lingkungan dan sosial.
4. Memberikan layanan prima dan solusi yang bernilai tambah kepada pelanggan.

3. Deskripsi Layanan Gofood

Gofood adalah layanan jasa dalam bentuk pesan antar makanan yang telah dipilih oleh pelanggan sesuai pilihan menu dari restoran atau kedai yang terdapat pilihannya pada aplikasi gojek, yang kemudian akan ditemukan seorang pengemudi (*driver*) yang bersedia menjalankan tugasnya. Harga makanan dan jumlah upah yang harus dibayar oleh pelanggan pun telah ditotal dalam aplikasi tersebut, sebab semua harga dari setiap pilihan makanan dari warung, restoran atau toko tertentu telah tertera harga pada setiap menu masing – masing.

Gambar 4. 1

Logo Gofood



Sumber : Gojek.com

Gofood memberikan sistem bagi hasil untuk semua usaha makanan dan minuman yang telah memperoleh kontrak kerjasama dengan gofood. Sistem tersebut akan memotong sebesar 20% secara otomatis yang dibebankan kepada pemilik restoran atau warung. Singkatnya, 80% pendapatan hasil penjualan makanan adalah pemilik restoran dan 20% sisanya akan diberikan kepada gofood. Ketentuan tersebut telah berlaku sejak 2019 hingga 2020.

Setiap penjual makanan yang bergabung dalam gofood telah mendaftar melalui kantor gojek dengan menggunakan aplikasi khusus yaitu GoResto untuk mempermudah dalam menanggapi dan menerima pemesanan dari pelanggan. Layanan ini menjadi suatu kegiatan promosi mengenai produk yang disajikan oleh distributor ataupun produsen tertentu, dalam hal ini adalah penyaji kuliner. Kegiatan- kegiatan yang dilakukan oleh gofood adalah memberikan informasi serta pengenalan terhadap produk kuliner. Ketika pelanggan telah selesai menentukan pilihan menu, maka akan muncul harga dari jarak dari resto atau warung tersebut. Berikut ini tata cara memesan makanan melalui gofood :

- a. Buka layanan gofood pada aplikasi gojek.
- b. Pilih restoran dan menu sesuai kategori yang tersedia atau yang terdekat.
- c. Pilih makanan dan masukkan jumlah pesanan.
- d. Masukkan alamat pengiriman.
- e. Pilih metode pembayaran lalu klik pesan.
- f. Pesanan segera diantar ke alamat pengiriman.

B. Hasil Penelitian

1. Gambaran Umum Sampel

Penelitian ini berjudul Pengaruh *Customer Rating* dan *Customer Review* terhadap Keputusan Membeli pada Aplikasi Gofood dengan *Price discount* sebagai Variabel Moderating pada Generasi Milenial di Kota Makassar. Data yang digunakan pada penelitian ini adalah data yang berasal

dari responden melalui kuesioner yang disebar. Penelitian ini memperoleh sampel sebanyak seratus dua puluh delapan (128) orang responden.

2. Karakteristik Responden

Pada penelitian ini telah dilakukan penyebaran kuesioner dengan jumlah responden sebanyak 130 orang dan telah memenuhi kriteria-kriteria yang telah ditentukan yaitu seluruh generasi milenial yang ada di kota Makassar yang pernah menggunakan fitur gofood pada aplikasi gojek untuk memesan makanan secara *online*.

Adapun pada penelitian ini, responden laki-laki lebih dominan dari pada responden perempuan, hal ini menunjukkan bahwa responden laki-laki dalam memberikan jawaban dari pernyataan yang ada pada kuesioner lebih baik dari responden perempuan. Karakteristik responden adalah bagian yang tak terpisahkan dari variabel penelitian. Berikut ini merupakan karakteristik responden dalam penelitian ini :

a. Karakteristik responden berdasarkan jenis kelamin

Tabel 4. 1

Karakteristik responden berdasarkan jenis kelamin

Jenis Kelamin	Jumlah	Presentase (%)
Laki-laki	72	55,4%
Perempuan	58	44,6%
Total	130	100%

Berdasarkan tabel diketahui bahwa jumlah responden pada penelitian ini, jumlah responden dengan jenis kelamin laki-laki mendominasi yaitu sebanyak 72 orang atau sebesar 55,4%, sedangkan jumlah responden dengan jenis kelamin perempuan sebanyak 58 orang atau sebesar 44,6%.

b. Karakteristik responden berdasarkan usia

Tabel 4. 2

Karakteristik responden berdasarkan usia

Usia	Jumlah	Presentase (%)
19 – 23 tahun	117	90%
24 – 29 tahun	10	7,7%
30 – 35 tahun	3	2,3%
Total	130	100%

Berdasarkan tabel diatas, terlihat bahwa usia 19-23 tahun mendominasi sebesar 90%, kemudian usia 24-29 tahun sebesar 7,7% dan usia 30-35 tahun sebesar 2,3%.

c. Karakteristik responden berdasarkan pekerjaan

Tabel 4. 3

Karakteristik responden berdasarkan pekerjaan

Pekerjaan	Jumlah	Presentase (%)
PNS	2	2%
Pegawai Swasta	4	2,7%
Pelajar/Mahasiswa	109	83,8%
Lainnya	15	11,5%
Total	130	100%

Berdasarkan tabel 4.3 terlihat bahwa dalam penelitian ini responden dari kalangan pelajar/mahasiswa mendominasi sebesar 83,8% dan kemudian diikuti oleh lainnya sebesar 11,5%, lalu pegawai swasta sebesar 2,7% dan PNS 2% dari total 100% jumlah responden.

d. Karakteristik responden berdasarkan jumlah pembelian

Tabel 4. 4

**Karakteristik responden berdasarkan jumlah pembelian pada
Gofood**

jumlah pembelian pada Gofood	Jumlah	Presentase (%)
1– 4 kali	69	53,1%
4 – 8 kali	30	23,1%
>8 kali	31	23,8%

Total	130	100%
--------------	------------	-------------

Berdasarkan tabel diatas yang menunjukkan bahwa pembelian di aplikasi gofood dengan tingkat tertinggi sebanyak 1-4 kali pembelian dengan presentase sebesar 53,1%, kemudian > 8 kali dengan presentase sebesar 23,8% dan tingkat pembelian terendah sebanyak 4-8 kali dengan presentase sebesar 23,1%.

C. Deskripsi Hasil Penelitian

Teknik pengolahan data pada penelitian ini menggunakan metode SEM (*Structural Equation Modeling*) yang menggunakan basis PLS (*Partial Least Square*) dengan menggunakan dua tahap penelitian untuk menilai FIT model dari sebuah penelitian. Adapun tahap-tahapnya sebagai berikut:

1. Pengujian Kualitas Data Melalui Penilaian *Outer Model* atau *Measurement Model*

Teknik analisa dalam penelitian ini menggunakan aplikasi SmartPLS yang di dalamnya digunakan untuk menilai *outer model*, yang merupakan pengujian terhadap pengukuran dari masing-masing variabel laten atau pengukuran indikator dari masing-masing variabel yang meliputi :

a. *Convergent Validity* (Uji Validitas Konvergen)

Dalam evaluasi terhadap *outer model*, dimulai dengan melihat hasil dari *convergent validity* melalui loading faktor. Ukuran refleksif individual dikatakan tinggi jika berkolerasi > 0.7 dengan konstruk yang ingin diukur, adapun menurut Chin, 1998, dalam (Raprayogha & Rusnawati, 2020) nilai *outer loading* antara 0,5 – 0,6 sudah dianggap cukup memenuhi syarat *convergent validity*.

Jadi untuk penelitian tahap awal menurut Ghozali skala pengukuran nilai 0,50 hingga 0,60 adalah nilai yang cukup memadai, sehingga dalam penelitian ini batas *loading* yang digunakan adalah *loading* faktor sebesar 0,60. Awal analisis data dalam penelitian ini mengeliminasi indikator yang memiliki *loading* faktor dibawah 0,60. Kemudian selanjutnya peneliti memodifikasi dengan mengeksekusi kembali model tersebut. Hasil pengelolaan data menggunakan SmartPLS sebagai berikut :

Tabel 4. 5

Awal Outer Loading (Measurement Model)

Indikator	<i>Customer Rating (X1)</i>	<i>Customer Review (X2)</i>	Keputusan Membeli (Y)	<i>Price Discount (Z)</i>	Efek Moderasi 1	Efek Moderasi 2	Ket.
X1.1	0,890						Valid
X1.2	0,900						Valid
X1.3	0,820						Valid
X2.1		0,838					Valid
X2.2		0,848					Valid
X2.3		0,761					Valid

X2.4		0,833					Valid
X2.5		0,787					Valid
Y1.1			0,684				Valid
Y1.2			0,846				Valid
Y1.3			0,880				Valid
Y1.4			0,713				Valid
Y1.5			0,714				Valid
Z1.1				0,862			Valid
Z1.2				0,821			Valid
Z1.3				0,653			Valid
X1*Z					1,000		Valid
X2*Z						1,000	Valid

Sumber : data diolah SmartPLS, 2022

Tabel diatas menunjukkan bahwa, telah diketahui semua *loading* faktor yang terdapat dalam penelitian ini memiliki nilai diatas 0,60 dengan demikian, konstruk untuk semua variabel sudah tidak dieliminasi dari model. Semua konstruk dapat dikatakan valid dan memenuhi validitas dengan loading faktor diatas yaitu 0,60.

Table 4.5 diatas menunjukkan bahwa syarat validitas konvergen yaitu indikator yang digunakan dalam konstruk berkolerasi dan seluruh *outer loading* dari indikator tersebut sudah signifikan secara statistik dan telah memenuhi syarat validitas konvergen.

Validitas konvergen juga dinilai melalui AVE (*Average Variance Extracted*). Skor AVE harus > 0.5 , jika skor *loading* < 0.5 , indikator ini dapat dihapus dari konstruksya karena indikator tersebut tidak termuat (*load*) kekonstruk yang mewakilinya. Maka AVE dari model tersebut adalah sebagai berikut :

Tabel 4. 6
AVE (*Average Variance Extracted*)

Variabel	AVE
<i>Customer Rating</i>	0,758
<i>Customer review</i>	0,662
Keputusan Membeli	0,595
<i>Price discount</i>	0,614

Sumber : data diolah SmartPLS, 2022

Dari table 4.6 di atas dapat dilihat bahwa nilai AVE dari setiap konstruk dalam model menunjukkan > 0.5 maka penelitian ini telah memenuhi syarat kedua validitas konvergen (*Convergent Validity*). Penelitian dari outer loading dan uji AVE mengindikasi bahwa penelitian ini valid konvergen dan telah memenuhi syarat untuk dilanjutkan ke tahap berikutnya yaitu uji diskriminan (*Discriminant Validity*).

b. *Discriminant Validity* (Uji Validitas Diskriminan)

Discriminant Validity (Uji Validitas Diskriminan) adalah salah satu tahap yang dilakukan untuk mengetahui apakah variabel- variabel

atau indikator dalam penelitian yang dilakukan mempunyai nilai yang unik dan hanya terkait dengan variabel atau indikatornya sendiri. Suatu indikator dinyatakan memenuhi *discriminant validity* apabila nilai *cross loading* indikator pada variabelnya adalah yang terbesar dibandingkan pada variabel lainnya (Raprayogha & Rusnawati, 2020). Adapun hasil dari uji *cross loading* dalam penelitian ini adalah sebagai berikut :

Tabel 4. 7
Cross Loading

Indikator	<i>Customer Rating (X1)</i>	<i>Customer Review (X2)</i>	Keputusan Membeli (Y)	<i>Price Discount (Z)</i>	Efek Moderasi 1	Efek Moderasi 2
X1.1	0,890	0,775	0,686	0,658	-0,688	-0,675
X1.2	0,900	0,710	0,670	0,570	-0,651	-0,611
X1.3	0,820	0,632	0,574	0,512	-0,472	-0,460
X2.1	0,662	0,838	0,580	0,545	-0,510	-0,532
X2.2	0,712	0,848	0,579	0,536	-0,563	-0,573
X2.3	0,605	0,761	0,547	0,375	-0,491	-0,517
X2.4	0,703	0,833	0,633	0,579	-0,564	-0,614
X2.5	0,625	0,787	0,642	0,511	-0,470	-0,525
Y1.1	0,567	0,490	0,684	0,461	-0,486	-0,506
Y1.2	0,588	0,624	0,846	0,448	-0,302	-0,372
Y1.3	0,667	0,677	0,880	0,488	-0,473	-0,523
Y1.4	0,549	0,520	0,713	0,388	-0,199	-0,234
Y1.5	0,470	0,502	0,714	0,404	-0,231	-0,288

Z1.1	0,630	0,605	0,511	0,862	-0,615	-0,622
Z1.2	0,503	0,513	0,471	0,821	-0,393	-0,408
Z1.3	0,420	0,319	0,331	0,653	-0,213	-0,128
X1*Z	-0,700	-0,639	-0,445	-0,547	1,000	0,918
X2*Z	-0,675	-0,680	-0,506	-0,530	0,918	1,000

Sumber : data di olah SmartPLS, 2022

Dari tabel 4.7 dapat diketahui bahwa nilai *cross loading* dari masing-masing item terhadap konstraknya lebih besar dari pada nilai *loading* dengan konstruk lainnya. Maka dapat ditarik kesimpulan bahwa tidak ada masalah pada validitas diskriminan. Seluruh indikator memiliki koefesien korelasi yang lebih besar dengan masing-masing konstraknya dibandingkan dengan nilai koefesien korelasi indikator pada blok konstruk di kolom lainnya.

c. *Composite Reliability*

Dalam menguji reliabilitas data konstruk dapat dilihat dari nilai *composite reability* merupakan bagian yang digunakan untuk menguji nilai reliabilitas indikator-indikator pada suatu variabel. Menurut Hair, 2011 untuk dapat diterima secara spesifik pada penelitian eksploratori, nilai *composite reliability* yaitu berkisar antara 0,60 hingga 0,70. Adapun tabel nilai *composite reliability* adalah sebagai berikut :

Tabel 4. 8

Cronbach Alpha dan Composite Reliability

Variabel	Cronbach's alpha	Composite reliability
<i>Customer Rating</i>	0,840	0,904
<i>Customer review</i>	0,872	0,907
Keputusan Membeli	0,826	0,879
<i>Price discount</i>	0,684	0,825

Sumber : data diolah SmartPLS, 2022

Berdasarkan tabel 4.8, dapat disimpulkan bahwa semua konstruk reliable. Untuk nilai *Cronbach Alpha* dan *Composite Reliability* diatas 0,60 jadi dapat disimpulkan bahwa semua variabel dalam model penelitian ini memiliki *internal consistency reliability*.

Berdasarkan data-data sebelumnya, dapat disimpulkan bahwa dalam penelitian ini memiliki *convergent validity* yang baik, *discriminant validity* yang baik, serta *internal consistency reliability* yang baik. Berikut ini adalah tabel yang akan memperlihatkan ringkasan *validitas dan reliabilitas*.

Tabel 4. 9

Ringkasan Hasil *Measurement Model*

Variabel	Indikator	Loading Factor	Composite Reliability	AVE	Discriminant Validity
<i>Customer Rating</i> (X1)	X1.1	0,890	0,904	0,758	YA
	X1.2	0,900			
	X1.3	0,820			

Customer review (X2)	X2.1	0,838	0,907	0,662	YA
	X2.2	0,848			
	X2.3	0,761			
	X2.4	0,833			
	X2.5	0,787			
Keputusan Membeli (Y)	Y1.1	0,684	0,879	0,595	YA
	Y1.2	0,846			
	Y1.3	0,880			
	Y1.4	0,713			
	Y1.5	0,714			
Price discount (Z)	Z1.1	0,862	0,825	0,614	YA
	Z1.2	0,821			
	Z1.3	0,653			

Sumber : data diolah SmartPLS, 2022

2. Analisa Inner Model (Pengujian Model Struktural)

Goodness of fit model diukur menggunakan *R-square* variabel laten dependen dengan interpretasi yang sama dengan regresi. *Q-square predictive relevance* untuk model struktural, mengukur seberapa baik nilai observasi dihasilkan oleh model dan juga estimasi parameternya. Nilai *R-square* > 0 menunjukkan model memiliki *predictive relevance* sebaliknya jika nilai *R-square* ≤ 0 menunjukkan model kurang memiliki *predictive relevance*. Adapun hasil pengukuran *inner model* dengan PLS adalah sebagai berikut :

Tabel 4. 10

Nilai *R-Square* dan *Adjusted R-Square*

Variabel	R-square	R-square adjusted
Keputusan Membeli (Y)	0,638	0,624

Sumber : data diolah SmartPLS, 2022

Menurut (Sujarweni, 2015) Koefisien kolerasi merupakan suatu bentuk nilai yang digunakan untuk mengukur kekuatan atau keeratan suatu hubungan antar variabel. Kekuatan atau keeratan kolerasi tersebut dikategorikan sebagai berikut :

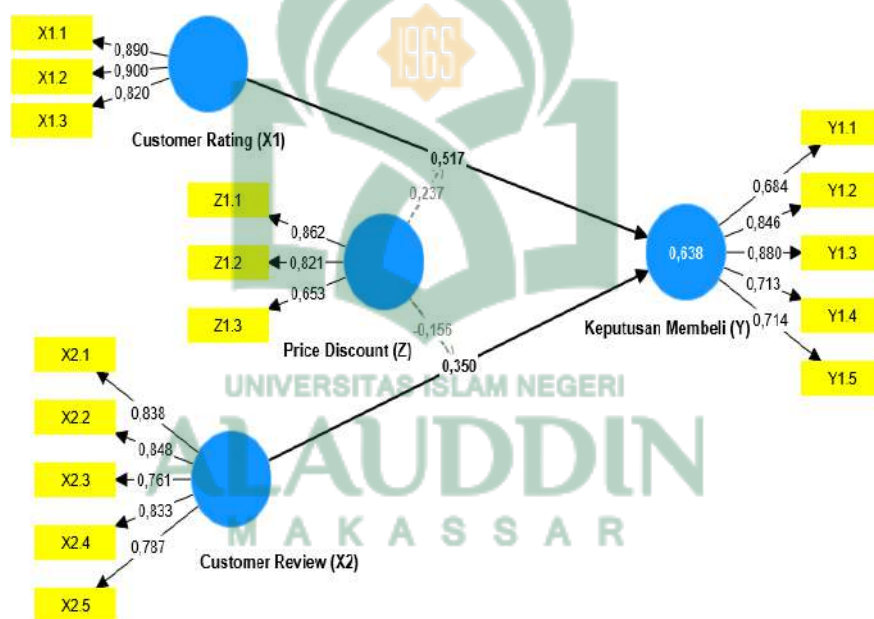
- 1) 0,00 – 0,20 memiliki keeratan sangat lemah
- 2) 0,21 – 0,40 memiliki keeratan lemah
- 3) 0,41 – 0,70 memiliki keeratan kuat
- 4) 0,71 – 0,90 memiliki keeratan sangat kuat

Berdasarkan tabel 4.10 dapat dilihat bahwa nilai *R-square* dari keputusan membeli senilai 0,638 atau sebesar 63,8%. Hal ini menunjukkan bahwa 63,8% variabel keputusan membeli dipengaruhi oleh *customer rating*, *customer review* dan *price discount*. Sedangkan 36,2% dipengaruhi oleh variabel lain diluar dari variabel yang diteliti. Dari angka tersebut, dapat dikategorikan bahwa variabel dependen dapat dijelaskan oleh variabel independen yang memiliki keeratan kuat karena berada pada interval antara 0,41 – 0,70.

Nilai *Adjusted R-square* memiliki nilai dengan interval antara 0 hingga 1. Jika nilai *Adjusted R-square* semakin mendekati 1, maka akan menunjukkan bahwa variabel laten independen (X) menjelaskan variasi dari variabel laten dependen (Y) semakin baik. Pada penelitian ini, di dapat nilai *Adjusted R-square* sebesar 0,624 atau 62,4%. Maka dapat

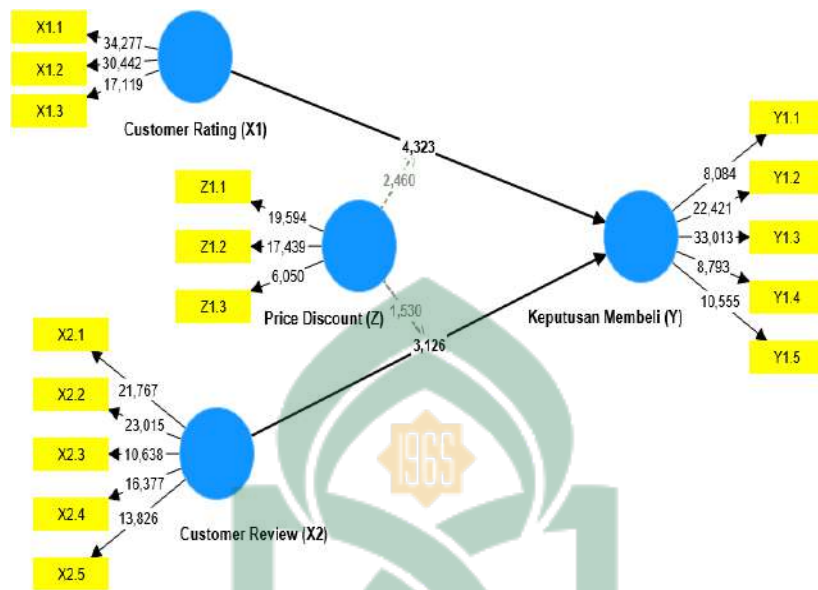
disimpulkan bahwa 62,4% variasi yang terjadi pada variabel Y dapat dijelaskan oleh variabel laten independen, sedangkan sisanya dapat dijelaskan oleh variabel lain.

Gambar 4. 2
Model Struktural



Pada gambar 4.1 diatas menunjukkan model struktural algoritma saat pengolahan data melalui SmartPLS.

Gambar 4. 3
Model Jalur *Boostripping*



Pada gambar 4.2 menunjukkan gambar struktural dengan model *bosstripping* dengan pengolahan data melalui SmartPLS dimana struktur diatas menghasilkan data seperti *R-square* dan hasil hipotesis.

3. Pengujian Hipotesis

Dalam pengujian hipotesis, nilai yang dianalisa adalah nilai yang ada pada *t-statistic* yang dihasilkan dari output PLS dengan membandingkan nilai *t-tabel*. Output PLS merupakan estimasi variabel laten yang merupakan linier agregat dari indikator. Kriteria pengujian dengan tingkat signifikan (α) 5% ditentukan sebagai berikut :

- Apabila $t\text{-hitung} > t\text{ tabel}$ yaitu lebih dari 1,96, maka hipotesis diterima.
- Apabila $t\text{-hitung} < t\text{ tabel}$ yaitu kurang dari 1,96, maka hipotesis ditolak.

Ukuran yang digunakan dalam pengujian hipotesis adalah nilai yang terdapat pada *output path coefficients*. Berikut ini tabel *output* estimasi untuk pengujian model struktural pada penelitian ini.

Tabel 4. 11
Hasil Uji Hipotesis

Hipotesis	Original sample (O)	Standard deviation (STDEV)	T statistics ((O/STDEV)	P values	Significance Levels
<i>Customer Rating (X1) -> Keputusan Membeli (Y)</i>	0,517	0,119	4,323	0,000	S
<i>Customer review (X2) -> Keputusan Membeli (Y)</i>	0,350	0,112	3,126	0,002	S
<i>Price discount (Z) x Customer Rating (X1) -> Keputusan Membeli (Y)</i>	0,237	0,096	2,460	0,015	S
<i>Price discount (Z) x Customer review (X2) -> Keputusan Membeli (Y)</i>	-0,156	0,102	1,530	0,128	TS

Sumber : data diolah SmartPLS, 2022

Keterangan :

S : Signifikan

TS : Tidak Signifikan

Pengujian dalam *SmartPLS*, dilakukan secara statistik setiap hubungan yang dihipotesiskan disimulasikan. Dihitung menggunakan *bootstrap* terhadap sampel. Pengujian dilakukan dengan *bootstrap* agar dapat meminimalisir masalah ketidak normalan data dalam penelitian. Berikut hasil pengujian dengan *bootstrap* dari analisis *SmartPLS*.

a. Pengujian Hipotesis 1 (Pengaruh *customer rating* terhadap keputusan membeli pada aplikasi gofood di kota Makassar)

Hipotesis satu (H1) yang mengatakan bahwa diduga *customer rating* berpengaruh signifikan terhadap keputusan membeli, menunjukkan nilai koefisien jalur 0,517 dengan nilai t-statistik 4,323. Dimana, nilai ini lebih besar dari 1,96. Begitu pula nilai *p-values* (0,000) < α (0,05). Hal ini berarti bahwa *customer rating* berpengaruh signifikan terhadap keputusan membeli. Dengan demikian, dapat disimpulkan bahwa hipotesis satu (H1) diterima.

b. Pengujian Hipotesis 2 (Pengaruh *customer review* terhadap keputusan membeli pada aplikasi gofood di kota Makassar)

Hipotesis dua (H2) yang mengatakan bahwa diduga *customer review* berpengaruh signifikan terhadap keputusan membeli, menunjukkan nilai koefisien jalur 0,350 dengan nilai t-statistik 3,126. Dimana, nilai ini lebih besar dari 1,96. Begitu pula nilai *p-values* (0,002) < α (0,05). Hal ini

berarti bahwa *customer review* berpengaruh signifikan terhadap keputusan membeli. Dengan demikian, dapat disimpulkan bahwa hipotesis dua (H2) diterima.

c. Pengujian Hipotesis 3 (*Price discount* memoderasi pengaruh *customer rating* terhadap keputusan membeli)

Hipotesis tiga (H3) yang mengatakan bahwa diduga *customer rating* berpengaruh signifikan terhadap keputusan membeli dengan *price discount* sebagai variabel moderating, menunjukkan nilai koefisien jalur 0,237 dengan nilai t-statistik 2,460. Dimana, nilai ini lebih besar dari 1,96. Begitu pula nilai *p-values* (0,015) < α (0,05). Hal ini berarti bahwa *customer rating* berpengaruh signifikan terhadap keputusan membeli dengan *price discount* sebagai variabel moderating. Dengan demikian, dapat disimpulkan bahwa hipotesis tiga (H3) diterima.

d. Pengujian Hipotesis 4 (*Price discount* memoderasi pengaruh *customer review* terhadap keputusan membeli)

Hipotesis empat (H4) yang mengatakan bahwa diduga *customer review* berpengaruh signifikan terhadap keputusan membeli dengan *price discount* sebagai variabel moderating, menunjukkan nilai koefisien jalur -0,156 dengan nilai t-statistik 1,530. Dimana, nilai ini lebih kecil dari 1,96. Begitu pula nilai *p-values* (0,128) > α (0,05). Hal ini berarti bahwa *customer review* tidak berpengaruh signifikan terhadap keputusan membeli dengan *price discount* sebagai variabel moderating. Dengan demikian, dapat disimpulkan bahwa hipotesis empat (H4) ditolak

D. Pembahasan Hasil Penelitian

Berdasarkan berbagai hasil pengujian dan hasil analisis yang telah dilakukan, selanjutnya akan dilakukan pembahasan mengenai hasil pengolahan data dalam penelitian ini, agar dapat memberikan gambaran yang lebih jelas mengenai pengaruh antar variabel-variabel dalam penelitian ini. Variabel-variabel yang terdapat dalam penelitian ini yaitu *customer rating* dan *customer review* sebagai variabel independen (X), keputusan membeli sebagai variabel dependen (Y) dan *price discount* sebagai variabel moderating (Z).

1. Pengaruh *customer rating* terhadap keputusan membeli

Rating merupakan pendapat konsumen pada suatu skala tertentu. Sebuah skema peringkat yang dianggap penting untuk sebuah rating di toko maupun di resto *online* dengan cara memberikan bintang. Jika semakin banyak konsumen atau pelanggan yang memberikan rating kepada sebuah toko ataupun resto maka akan menunjukkan peringkat penjualan yang baik. Sebaliknya, semakin sedikit yang memberikan bintang maka penjualan dari toko tersebut dianggap buruk. Rating dapat dibuat oleh konsumen yang telah melakukan pembelian secara *online* dan selanjutnya dipublikasikan dalam website atau lapak dari penjual. Rating juga bisa dikatakan sebagai salah satu cara untuk memberikan feedback yang dilakukan oleh konsumen kepada penjual. Rating ini adalah bentuk lain dari opini seseorang dan akan menjadi evaluasi rata-rata dari para pembeli, selain itu, rating ini juga bisa dijadikan sebagai representasi dari pendapat seseorang dengan skala yang spesifik (Umar & Akhfar, 2021).

Berdasarkan hasil penelitian yang diperoleh, *customer rating* berpengaruh signifikan terhadap keputusan membeli. Dengan nilai koefisien jalur yang ditemukan antara kedua variabel tersebut signifikan secara statistik. Hasil penelitian ini mengungkapkan bahwa dengan adanya *customer rating* mampu mempengaruhi generasi milenial untuk melakukan pembelian pada aplikasi gofood di kota Makassar.

Dari hasil penelitian *customer rating* memengaruhi keputusan membeli, maka dari itu keputusan membeli pada penelitian ini disebabkan oleh *customer rating*. Temuan ini sejalan dengan penelitian yang dilakukan oleh (Arbaini, 2020) pada penelitian tersebut menemukan bahwa variabel *rating* memiliki pengaruh yang signifikan terhadap keputusan membeli.

Dalam tahapan konsumen menentukan keputusan pembelian mereka terhadap suatu produk yang akan dibeli, dapat kita lihat pada teori perilaku yang di rumuskan oleh Skinner (1938) yaitu seseorang berperilaku karena adanya stimulus atau rangsangan dari lingkungannya yang kemudian organisme tersebut akan merespon. Dimana, ketika seseorang ingin melakukan suatu pembelian dan melihat *rating* produk tersebut bagus yang telah diberikan atau dinilai oleh orang lain, tentu saja seseorang akan mendapat stimulus dan mulai berfikir mengenai *rating* yang bagus tersebut, yang kemudian akan mendorong konsumen tersebut untuk melakukan pembelian.

Customer rating sangat mempengaruhi konsumen, karena adanya manfaat yang diberikan. Semakin tinggi rating yang diberikan, maka semakin baik pula nilai dari suatu produk yang ditawarkan.

2. Pengaruh *customer review* terhadap keputusan membeli

OCR (*online customer review*) merupakan salah satu bentuk *word of mouth communication* pada penjualan *online* (Mulyati & Gesitera, 2020). dimana calon pembeli akan memperoleh sebuah informasi mengenai suatu produk dari pelanggan yang telah merasakan manfaat dari suatu produk sebelumnya. *Electronic word of mouth* (e-WOM) diartikan sebagai pernyataan positif ataupun kriteria dari orang-orang yang akan melakukan pembelian, orang yang telah membeli produk, atau siapa saja yang ingin berkomentar terkait dengan sebuah produk.

Merujuk pada hasil data responden, variabel *customer review* ternyata berpengaruh terhadap keputusan membeli. Dengan nilai koefisien jalur yang ditemukan antara kedua variabel tersebut signifikan secara statistik. Kontribusi langsung variabel *customer review* terhadap keputusan membeli merupakan prediktor yang baik bagi variabel keputusan membeli.

Hasil penelitian ini menunjukkan bahwa, *customer review* memengaruhi keputusan membeli seseorang. Temuan ini sejalan dengan penelitian yang dilakukan oleh (Aulia Rizka May Rosa, 2022) yang menemukan adanya pengaruh positif dan signifikan *customer review* terhadap keputusan membeli.

Hal ini sejalan dengan teori terencana atau biasa disebut *Theory of Planned Behavior* (TPB) yang dikemukakan oleh Ajzen (1991), bahwa teori terencana adalah teori yang menjelaskan perilaku individu yang dipengaruhi oleh konsep pengendalian yang dimiliki oleh individu tersebut. Semakin baik konsep pengendalian individu yang dimiliki maka semakin baik pula individu tersebut berperilaku. Sama halnya ketika seseorang berencana untuk melakukan pembelian produk, pengambilan keputusan tidak dapat terjadi begitu saja tetapi perlu meraih suatu proses, dimana konsumen akan melihat *review-review* yang ada pada suatu aplikasi. Jika *review* yang mereka lihat bagus tentu saja konsep pengendalian diri seseorang akan merujuk pada produk yang memiliki *review* atau ulasan yang bagus dan kemudian akan memutuskan pembelian pada produk tersebut. Sebaliknya, jika ulasan yang diberikan konsumen lain kurang bagus tentu saja tidak akan menarik minat konsumen untuk melakukan pembelian.

3. *Price discount* memoderasi pengaruh *customer rating* terhadap keputusan membeli

Menurut (Lee & Chen-Yu, 2018) *Price discount* merupakan strategi pemasaran yang sangat lazim untuk menarik konsumen dengan nilai atau insentif ekstra, yang mendorong konsumen untuk segera membeli produk yang dipromosikan. Harga dapat mempengaruhi posisi persaingan antar perusahaan, dengan demikian keputusan tentang harga tidak dibolehkan dilakukan secara kebetulan (Benardin, 2013). Diskon harga sebagai pengurangan nilai kotor atas transaksi yang dapat diartikan

juga sebagai bentuk potongan harga atau pengurangan dari suatu harga tertentu yang dikenakan pada suatu jenis barang atau jasa yang diberikan oleh si penjual kepada pembeli yang menyerahkan sejumlah fungsi pemasaran atau menyediakan fungsi tersebut.

Berdasarkan hasil penelitian yang diperoleh, *price discount* berpengaruh signifikan dalam memoderasi *customer rating* terhadap keputusan membeli pada aplikasi gofood di kota Makassar. Hasil penelitian ini mengungkapkan bahwa *price discount* mampu memperkuat hubungan *customer rating* terhadap keputusan membeli.

Hasil analisis moderasi menunjukkan nilai yang signifikan pada hubungan langsung X1 ke Y, sementara hubungan tidak langsung X1 – Z – Y menunjukkan angka yang signifikan. Dapat dikatakan bahwa variabel *price discount* (Z) termasuk *quasi moderasi* yang memperkuat hubungan antara *customer rating* (X) dengan keputusan membeli (Y).

Penelitian sebelumnya yang dilakukan oleh (Agus Supandi Soegoto dan Rizky Y Emor, 2015) menemukan adanya pengaruh yang signifikan dari potongan harga terhadap keputusan pembelian. Hal ini sejalan dengan hasil penelitian yang diperoleh, dimana *price discount* berpengaruh signifikan dalam memoderasi *customer rating* terhadap keputusan membeli.

Hasil penelitian ini didukung oleh teori perilaku yang menyatakan bahwa seseorang berperilaku tergantung dari stimulus yang diberikan. Dengan adanya variabel *price discount*, maka akan membuat konsumen

tertarik akan suatu produk yang diberi diskon tersebut dan sekaligus akan memperkuat rangsangan seseorang dalam hal melakukan pembelian. Oleh karena itu, peran variabel *price discount* pada penelitian ini dapat memperkuat dan menjadi nilai tambah ketika seseorang ingin melakukan pembelian suatu produk.

4. *Price discount* memoderasi pengaruh *customer review* terhadap keputusan membeli

Price discount adalah suatu bentuk dari promosi penjualan yang sering kali diterapkan oleh pemasar untuk lebih ditujukan kepada konsumen akhir. Konsumen lebih banyak menyukai diskon karena konsumen bisa mendapat pengurangan kerugian dari potongan harga langsung dari suatu produk tertentu, (Septian, 2017).

Merujuk pada hasil data responden, variabel *price discount* ternyata tidak berpengaruh dalam memoderasi pengaruh *customer review* terhadap keputusan membeli. Dengan nilai koefisien jalur yang ditemukan tidak signifikan secara statistik. Hal tersebut dikarenakan hasil pengujian hipotesis menunjukkan nilai koefisien jalur dan t-statistik yang lebih kecil atau kurang dari nilai yang telah ditetapkan dari t-tabel.

Hasil analisis moderasi menunjukkan nilai yang signifikan pada hubungan X2 ke Y, sementara X2 – Z – Y juga menunjukkan angka yang tidak signifikan. Dapat dikatakan bahwa variabel *price discount* (Z) termasuk *predictor moderasi* yang memperlemah hubungan antara *customer review* (X) dengan keputusan membeli (Y).

Hal ini menunjukkan bahwa responden tidak melihat dari sisi potongan harga saat akan melakukan pembelian. Sehingga *price discount* memperlemah pengaruh pengaruh *customer review* terhadap keputusan membeli. Penelitian sebelumnya yang dilakukan oleh (Anam Bhatti, 2018) menemukan tidak adanya hubungan yang signifikan dari *price discount* terhadap niat beli konsumen.

Hasil penelitian ini didukung oleh teori perilaku yang menyatakan bahwa seseorang berperilaku karena adanya stimulus atau rangsangan dari lingkungannya yang kemudian organisme tersebut akan merespon. Menurut McQuail (2010:467) dalam (Handayani, 1967) teori SOR (Stimulus, Organism Respon) ini berkeyakinan bahwa penyebab sikap yang dapat berubah tergantung pada kualitas rangsang yang berkomunikasi dengan organisme. Stimulus atau pesan tersampaikan kepada komunikan mungkin diterima atau mungkin pula ditolak. Seperti halnya pada *price discount* yang memperlemah pengaruh *customer review* terhadap keputusan membeli, seseorang bisa saja tidak tertarik akan adanya *price discount* pada suatu produk yang ditawarkan karena adanya alasan tertentu. Mungkin saja, ketika seseorang tersebut melihat adanya diskon tetapi produk yang ditawarkan memiliki kualitas yang kurang bagus sehingga produsen tidak tertarik dalam melakukan pembelian.

BAB V

PENUTUP

A. Kesimpulan

Penelitian ini mengangkat judul “Pengaruh *Customer Rating* dan *Customer Review* terhadap Keputusan Membeli pada Aplikasi Gofood dengan *Price discount* sebagai Variabel Moderating pada Generasi Milenial di Kota Makassar”. Jumlah sampel yang dibutuhkan dalam penelitian ini adalah 128 sampel yang berada di kota Makassar. Setelah dilakukan uji hipotesis, maka dapat disimpulkan bahwa :

1. Berdasarkan hasil analisis data, pada hipotesis pertama *customer rating* berpengaruh signifikan terhadap keputusan membeli.
2. Berdasarkan hasil analisis data, pada hipotesis kedua *customer review* berpengaruh signifikan terhadap keputusan membeli.
3. Berdasarkan hasil analisis data, pada hipotesis ketiga *price discount* berpengaruh signifikan dalam memoderasi pengaruh *customer rating* terhadap keputusan membeli.
4. Berdasarkan hasil analisis data, pada hipotesis keempat *price discount* tidak berpengaruh signifikan dalam memoderasi pengaruh *customer review* terhadap keputusan membeli.

B. Saran

Penulis menyadari bahwa penelitian ini masih jauh dari kata sempurna, oleh karena itu penulis berharap agar penelitian selanjutnya dapat lebih menyempurnakan hasil penelitian sebelumnya serta merujuk pada penelitian yang telah ada dengan harapan agar memperoleh penelitian yang lebih baik dari sebelumnya.

1. Diharapkan agar PT. Gojek Indonesia dapat melihat bagaimana pengaruh *customer rating* dan *customer review* terhadap keputusan pembelian maupun penggunaan fitur pada aplikasi gojek demi meningkatkan kemajuan dan kesuksesan perusahaan.
2. Diharapkan untuk peneliti selanjutnya dapat menggunakan lebih banyak sampel dari berbagai sektor agar penelitian lebih relevan.
3. Diharapkan agar variabel dan indikator yang digunakan peneliti selanjutnya ditambahkan untuk lebih menunjang hasil penelitian yang lebih baik dari penelitian sebelumnya.

DAFTAR PUSTAKA

- Agus Supandi Soegoto dan Rizky Y Emor. (2015). Pengaruh Potongan Harga, Citra Merek, Dan Servicescape Terhadap Keputusan Pembelian Konsumen Indomaret Tanjung Batu. *Jurnal Riset Ekonomi, Manajemen, Bisnis Dan Akuntansi*, 3(2), 738–748.
- Ajzen. (1991). The Theory of Planned Behavior. *Perilaku Organisasi Dan Proses Keputusan Manusia*, 34(11), 1369–1376.
<https://doi.org/10.1080/10410236.2018.1493416>
- Alfa, A. A. G. (2014). Analisis pengaruh faktor keputusan konsumen dengan structural equation modeling partial least square. *International Conference on Infrared, Millimeter, and Terahertz Waves, IRMMW-THz*, 59–71.
<https://doi.org/10.1109/IRMMW-THz.2014.6956015>
- Ananda, A. A. (1967). pengaruh *price discount* terhadap impulse buying. *Gastronomía Ecuatoriana y Turismo Local.*, 1(69), 5–24.
- Annisa, S. N. (2018). Pengaruh *Price discount* dan Bonus Pack terhadap Impulse Buying melalui Nilai Hedonik di Carrefour Surakarta. *Jurnal Maksipreneur: Manajemen, Koperasi, Dan Entrepreneurship*, 7(2), 129.
<https://doi.org/10.30588/jmp.v7i2.362>
- APJII. (2021). *Asosiasi Penyelenggara Jasa Internet Indonesia*. Buletin APJII.
<https://apji.or.id/>
- Arbaini, P. (2020). Pengaruh Consumer *Online Rating* Dan *Review* Terhadap Keputusan Pembelian Pada Pengguna Marketplace Tokopedia. *Jurnal Bisnis Dan Manajemen*, 7(1), 25–33. <https://doi.org/10.26905/jbm.v7i1.3897>
- Arini, D. A. F., Hartono, S., & Istiqomah. (2022). Keputusan Pembelian melalui Marketplace Shopee ditinjau dari Celebrity Endorser, *Online Customer review* dan Rating (Studi Kasus pada Siswa SLTA Surakarta). *Reslaj: Religion Education Social Laa Roiba Journal*, 4(4), 887–898.
<https://doi.org/10.47476/reslaj.v4i4.1005>
- Badrullah. (2021). Dampak agrowisata petik jeruk terhadap pemberdayaan dan kesejahteraan masyarakat. *Jurnal Sosial Ekonomi Pertanian Dan Agribisnis*, 2010.
- Bittar, M. L. (2017). The Effect of Personal Factors on the *Customer Rating* of the Quality of Services of the Islamic Banks Operating in the Syrian Coast. *International Journal of Business, Economics and Management*, 4(1), 16–25.
<https://doi.org/10.18488/journal.62/2017.4.1/62.1.16.25>
- Damayanti, R. S. (2019). Pengaruh *Online Custoer Review* and Rating, E-Service Quality dan Price Terhadap Minat Beli Pada *Online Marketplace* Shopee (Studi empiris pada mahasiswa universitas muhammadiyah malang). *Eprintslib.Ummgl.Ac.Id*, 1–55. <http://eprintslib.ummgl.ac.id/>
- Farki, A., Baihaqi, I., & Wibawa, M. (2016). *Pengaruh online customer review rating terhadap kepercayaan place di indonesia*. 5(2).
- Gasimli, V., Jiang, M., Yuan, X., Mammadov, E., Traore, S., & Ulubel, Y. (2020). The informational role of average rating and variance of *customer ratings* in the differential patterns of consumer behavior. *Human Systems Management*, 39(1), 1–10. <https://doi.org/10.3233/HSM-190528>

- Gojek.com. (2021). *Gojek Super App*. Gojek.Com. <https://www.gojek.com/id-id/>
- Handayani, F. (1967). Pengaruh keragaman produk, keamanan dan kemudahan bertransaksi terhadap keputusan pembelian pada toko *online* dengan promosi sebagai variabel moderasi. In *Gastronomia ecuatoriana y turismo local*. (Vol. 1, Issue 69).
- Harahap, L. K. (2018). Analisis SEM (Structural Equation Modelling) Dengan SMARTPLS (Partial Least Square). *Fakultas Sains Dan Teknologi Uin Walisongo Semarang*, 1.
- Herdiany, H. D., Utomo, C. W., Aryandha, P. N., & Jadi, A. (2021). Pengaruh Store Atmosphere, Display Product, Dan *Price discount* Terhadap Impulse Buying. *JCOMENT (Journal of Community Empowerment)*, 3(2), 98–109. <https://doi.org/10.55314/jcoment.v3i2.257>
- Hidayatullah, S., Waris, A., & Devianti, R. C. (2018). Perilaku Generasi Milenial dalam Menggunakan Aplikasi Go-Food. *Jurnal Manajemen Dan Kewirausahaan*, 6(2), 240–249. <https://doi.org/10.26905/jmdk.v6i2.2560>
- Hitss.com. (2019). *Kenali lebih jauh karakteristik generasi milenial*. Hitss.Com. <https://hitss.com/kenali-lebih-jauh-karakteristik-generasi-milenial-lewat-7-poin>
- Kurniawan, D., & Kunto, S. (2013). Pengaruh Promosi Dan Store Atmosphere Terhadap Impulse Buying Dengan Shopping Emotion Sebagai Variabel Intervening. *Jurnal Manajemen Pemasaran*, 1(2), 1–8.
- Lee, J. E., & Chen-Yu, J. H. (2018). Effects of *price discount* on consumers' perceptions of savings, quality, and value for apparel products: mediating effect of *price discount* affect. *Fashion and Textiles*, 5(1). <https://doi.org/10.1186/s40691-018-0128-2>
- Magfirah, N. (2021). Pengaruh adversting terhadap minat beli konsumen dengan brand awareness sebagai variabel intervening. *Jurnal Manajemen Pemasaran*, 6.
- makassar.antaraneews.com. (2021). *Platform digital bangkitkan UMKM kuliner di masa pandemi*. Makassar.Antaraneews.Com. <https://makassar.antaraneews.com/berita/298989/platform-digital-bangkitkan-umkm-kuliner-di-masa-pandemi>
- Mulyati, Y., & Gesitera, G. (2020). Pengaruh *Online Customer review* terhadap Purchase Intention dengan Trust sebagai Intervening pada Toko *Online* Bukalapak di Kota Padang. *Jurnal Maksipreneur: Manajemen, Koperasi, Dan Entrepreneurship*, 9(2), 173. <https://doi.org/10.30588/jmp.v9i2.538>
- Ningsih, E. S. P. (2019). Pengaruh rating dan *online customer review* terhadap keputusan pembelian secara *online* pada marketplace shopee. *Jurnal Riset Manajemen Pemasaran*, 1–93.
- Nofri, O., & Hafifah, A. (2018). Analisis Perilaku Konsumen Dalam Melakukan *Online Shopping* Di Kota Makassar. *Jurnal Minds: Manajemen Ide Dan Inspirasi*, 5(1), 113–132. <https://doi.org/10.24252/minds.v5i1.5054>
- Nurhidayah. (2018). *Strategi Pemasaran PT . Gojek Indonesia*.
- Rahman, S. H., Rohaeni, H., Wijaya, S., & Dewi, K. (2020). Pengaruh *Price discount* dan Bonus Pack Terhadap Purchase Intention. *Jurnal Sain Manajemen*, 2(1), 24–36.

- Raprayogha, R., & Rusnawati, R. D. A. P. (2020). Efek Mediasi Perilaku Keuangan Dan Dampak Kepuasan Keuangan Masyarakat Di Kota Makassar. *ASSETS: Jurnal Ekonomi, Manajemen, Dan Akuntansi*, 10(1), 62–82. [tp://journal.uin-alauddin.ac.id/index.php/assets/article/view/14759/8975](http://journal.uin-alauddin.ac.id/index.php/assets/article/view/14759/8975)
- Satyo, M. F. (2013). Pengaruh Diskon Harga, Merek Produk Dan Layanan Pelanggan Terhadap Keputusan Pembelian Garmen. *Jurnal Ilmu & Riset Manajemen*, 2(8), 1–19.
- Septian, W. (2017). Pengaruh *price discount* terhadap impulse buying. *Jurnal Manajemen Pemasaran*, 3(2), 111.
- Simarmata, H. M. P., Revida, E., Kato, I., Sari, H., Simatupang, S., Sudarso, A., Faisal, M., Tjiptadi, D. D., Sisca, Anggusti, M., & Muliatie, urilla E. (2021). Manajemen Perilaku Konsumen dan Loyalitas - - Google Books. In *Yayasan kita menulis*.
- Sujarweni. (2015). Kekuatan Koefesien dan Determinasi. *SPSSuntuk Penelitian*, 12(1), 1–17.
- Sutrisno, F. R., & Mashariono, M. (2020). Pengaruh Iklan, Lingkungan Sosial Dan Harga Terhadap Keputusan Pembelian Item Game Mobile Legends Pada Mahasiswa *Jurnal Ilmu Dan Riset Manajemen (JIRM)*, 9(4). <http://jurnalmahasiswa.stiesia.ac.id/index.php/jirm/article/download/3019/3034>
- Thaib, M., Nazar, R., & Putra, D. (2017). Penerapan CSR pada Presepsi Mahasiswa Sebagai Pendukung CSR (CSR SUPPORT) di Seluruh PTS di Bandar Lampung. *Jurnal Akuntansi Dan Keuangan*, 8(1). <https://doi.org/10.36448/jak.v8i1.823>
- Umar, N. J., & Akhfar, M. (2021). Pengaruh rating terhadap minat beli *online customer* pada layanan go-food melalui aplikasi gojek. *Jurnal Ilmu Komunikasi*, 10, 1–8.
- uptodown.com. (2022). *Uptodown.com..* <https://en.uptodown.com/windows>
- Uswatun Chasanah, & Muhammad Mathori. (2021). Impulsive Buying: Kajian Promosi Penjualan, Gaya Hidup, Dan Norma Subyektif Pada Marketplace Di Yogyakarta. *JRMSI - Jurnal Riset Manajemen Sains Indonesia*, 12(2), 231–255. <https://doi.org/10.21009/jrmsi.012.2.03>
- Wilujeng, S. (2017). Pengaruh *Price discount* Dan Bonus Pack Terhadap Impulse Buying Konsumen Indomaret di Kecamatan Sukun Kota Malang. *Journal FEB Universitas Kanjuruhan Malang*, 457–469.
- Yunus, M. (2021). Pengaruh produk design dan store location terhadap minat konsumen pada minuman chatime di kota Makassar variabelr dengan brand image sebagai moderating. *Jurnal Manajemen Pemasaran*, 6.



LAMPIRAN I**KUESIONER PENELITIAN****Pengaruh *Customer Rating* dan *Customer Review* terhadap Keputusan Membeli pada Aplikasi Go-food dengan *Price Discount* sebagai Variabel Moderating pada Generasi Milenial di Kota Makassar**

Assalamu 'alaikum warahmatullahi wabarakatuh

Perkenalkan nama saya AULIA HIKMAH, mahasiswa program studi Manajemen, Fakultas Ekonomi dan Bisnis Islam (FEBI), Universitas Islam Negeri Alauddin Makassar yang sedang melakukan penelitian guna menyelesaikan tugas akhir untuk memperoleh gelar sarjana (S1). Oleh karena itu saya mengharapkan kesediaan Bapak/Ibu/Saudara(i) untuk berkenan menjawab pernyataan yang berhubungan dengan masalah yang diteliti apabila memenuhi kriteria responden sebagai berikut:

- 1. Generasi milenial dengan rentang usia 19-35 tahun**
- 2. Pernah melakukan pembelian pada aplikasi gofood**
- 3. Berdomisili di kota Makassar**

Sesuai kode etik penelitian ilmiah, identitas yang anda berikan bersifat rahasia. Atas waktu dan kesediaannya, saya ucapkan terima kasih.

Wassalamu 'alaikum warahmatullahi wabarakatuh

Hormat saya,

AULIA HIKMAH

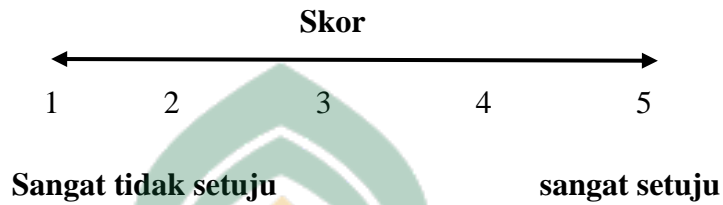
Identitas Responden

- Nama (boleh inisial) :
- Jenis kelamin : () Laki-laki
() Perempuan
- Usia : () 19-23 tahun
() 24-29 tahun
() 30-35 tahun
- Pekerjaan : () PNS
() Pegawai Swasta
() Mahasiswa
() Lainnya
- Pernah melakukan pembelian di aplikasi go-food : () 1-4 kali
() 4-8 kali
() >8 kali



Petunjuk Pengisian

Isilah kuesioner berikut dengan memberi tanda centang pada jawaban sesuai dengan penilaian anda dengan keterangan sebagai berikut :



A. Variabel Customer Rating (X1)

No.	Pernyataan	Skor				
		1	2	3	4	5
1	Menurut saya, menggunakan <i>online rating</i> itu bermanfaat					
2	Saya merasa lebih senang membeli setelah melihat rating produk yang akan dibeli					
3	Saya merasa keputusan pembelian itu tergantung pada baik buruknya rating produk yang akan dibeli					

B. Variabel Customer Review (X2)

No.	Pernyataan	Skor				
		1	2	3	4	5
1	Kredibilitas sumber dan isi ulasan pelanggan mempengaruhi keputusan membeli saya					
2	Kualitas argumen dari ulasan pelanggan					

	terhadap produk mempengaruhi keputusan belanja saya					
3	Saya merasa membaca ulasan sebelum memutuskan membeli itu bermanfaat					
4	Ulasan positif mempengaruhi pendapat saya terhadap suatu produk					
5	Semakin banyak jumlah ulasan positif, semakin meyakinkan saya untuk memutuskan membeli					

C. Variabel Keputusan Membeli (Y)

No.	Pernyataan	Skor				
		1	2	3	4	5
1	Saya memilih aplikasi go-food untuk membeli makanan secara online					
2	Saya mencari informasi dengan melihat rating dan ulasan konsumen sebelum membeli makanan di aplikasi go-food					
3	Saya membandingkan produk sejenis dari berbagai resto dan memilih berdasarkan jumlah rating dan ulasan					
4	Saya memutuskan membeli produk setelah melihat beberapa rating yang bagus dan ulasan positif					
5	Saya biasanya akan memberikan rating dan ulasan setelah membeli					

D. Variabel Price Discount (Z)

No.	Pernyataan	Skor				
		1	2	3	4	5
1	Seringnya potongan harga yang diberikan membuat saya tertarik untuk melakukan pembelian					
2	Saya merasa potongan harga yang diberikan gofood sesuai dengan harapan					
3	Saya lebih suka membeli produk diskon pada waktu tertentu saja					

LAMPIRAN 2

Tabulasi Data Variabel “Customer Rating”

X1.1	X1.2	X1.3
5	5	5
4	5	4
4	4	5
4	5	5
5	5	5
4	4	5
4	5	5
5	4	5
5	5	4
5	4	5
5	5	4
5	5	5
5	5	5
5	5	5
4	5	4
5	5	5
4	4	5
4	4	5
5	5	5
5	5	5
4	4	4
5	5	5
5	5	5
5	5	4
4	5	4
4	4	4
5	5	5
4	5	4
4	4	4
5	5	5
3	3	3
5	4	5
5	5	5
5	5	5
4	3	3
5	5	5

4	4	5
4	3	5
4	4	5
3	4	4
4	4	4
5	5	5
5	4	4
5	5	5
4	4	4
4	5	5
4	3	4
5	5	5
3	5	4
5	5	5
5	5	5
4	4	4
4	3	5
4	4	4
5	5	5
5	5	5
5	5	5
4	4	4
M A K A S A F I		
2	2	3
4	4	3
1	1	3
1	1	1
3	4	4
5	4	5
5	5	5
4	4	3
5	5	5
5	4	4
4	5	4
3	5	5
4	5	5
5	4	4
5	4	5
5	4	5
5	5	5
4	5	4

4	5	5
5	5	4
5	5	4
4	3	3
4	4	4
4	3	3
4	4	4
4	3	3
4	4	4
5	5	4
4	5	3
4	5	5
5	4	5
5	5	5
4	4	3
4	5	5
5	5	4
5	4	3
5	4	3
5	5	5
4	5	5
5	5	4
5	5	4
5	5	5
4	5	4
4	4	5
4	4	4
5	5	5
5	5	5
5	4	4
5	5	5
3	4	5
5	5	4
5	5	5
5	5	5
5	5	5
5	5	5

5	5	5
5	5	5
5	5	5
4	5	5
5	5	5
4	4	4
4	4	5
4	5	3
1	2	4
4	4	4
4	5	4

Tabulasi Data Variabel “Customer Review”

X2.1	X2.2	X2.3	X2.4	X2.5
5	4	4	5	5
5	4	4	4	4
4	4	4	4	5
5	5	4	5	5
4	5	4	4	5
5	5	4	4	4
4	4	4	5	4
4	4	4	5	5
4	4	5	5	4
5	5	4	4	4
5	4	5	5	5
5	5	5	5	5
4	5	4	5	5
5	5	4	5	5
4	4	5	5	5
4	3	5	5	4
5	5	5	5	5
5	4	4	5	5
5	5	5	5	5
5	5	5	5	5
3	5	5	4	5
4	4	4	5	4
5	5	5	5	5
5	5	5	5	5
4	4	4	5	5
4	4	5	5	5

4	4	4	4	4
5	5	5	5	5
5	4	4	5	5
4	4	4	4	4
5	5	5	5	5
3	4	3	4	4
4	4	5	4	4
5	5	5	5	5
5	5	5	5	5
4	4	4	4	3
4	4	5	5	5
5	4	5	4	5
4	5	5	4	5
5	4	4	5	3
4	4	4	4	4
5	4	5	4	5
5	5	4	5	5
5	4	5	5	5
5	5	5	5	5
4	3	5	3	4
4	4	5	4	5
3	3	4	4	4
5	5	5	5	4
4	4	3	4	4
5	5	5	5	5
5	5	5	5	5
5	5	5	5	5
4	4	4	4	4
3	3	4	5	4
4	4	4	4	4
5	5	5	5	5
5	5	5	5	5
5	4	5	5	4
4	4	4	4	5
1	1	1	1	1
2	2	2	2	2
3	4	4	4	5
3	3	3	3	3
1	1	2	2	4
4	4	4	4	4
5	5	3	5	5
5	5	5	5	5

3	4	4	4	4
5	5	4	5	5
3	4	3	5	5
5	5	5	4	3
4	4	5	3	4
5	5	4	4	5
5	4	4	5	5
4	4	4	4	4
5	4	5	5	5
5	4	5	4	5
4	4	5	5	5
4	5	5	5	4
4	5	4	5	4
3	4	4	5	5
5	5	5	5	5
5	5	5	5	5
4	4	4	4	4
4	4	4	4	4
5	5	5	5	5
4	4	4	4	4
5	4	4	4	5
4	4	5	5	5
4	4	4	5	4
5	5	4	5	4
4	4	4	5	5
5	5	5	4	4
5	5	4	5	4
4	5	4	5	5
5	5	4	5	5
3	3	3	5	5
4	5	5	4	5
4	5	4	5	5
4	5	5	5	4
2	3	4	3	4
5	5	5	5	5
4	4	3	3	3
4	4	4	5	3
3	3	4	4	4
4	4	4	5	4
4	4	4	5	5
4	4	5	4	4

5	4	4	4	4
4	4	5	5	5
5	5	5	5	4
5	4	5	5	5
5	5	5	5	5
3	3	5	5	3
4	4	5	5	5
5	5	5	5	5
5	5	5	5	5
5	5	5	5	5
5	5	4	5	4
4	4	5	5	5
5	4	5	4	5
4	4	4	4	4
5	5	4	4	5
5	5	5	5	5
4	4	5	4	4
4	4	5	5	5
4	4	4	5	4
3	2	4	3	2
4	4	4	4	4
5	4	5	5	4

Tabulasi Data Variabel “Keputusan Membeli”

Y1.1	Y1.2	Y1.3	Y1.4	Y1.5
5	5	5	5	5
5	5	4	4	4
5	5	5	5	4
5	4	4	5	4
5	5	5	4	4
5	4	5	4	5
5	5	5	4	4
5	5	5	5	4
4	4	4	5	4
5	5	4	5	5
5	4	5	5	5
5	5	5	5	5
5	5	5	5	4
5	4	5	5	4
5	5	5	5	5

4	4	5	4	5
4	5	5	5	5
5	5	4	4	5
4	5	5	5	5
5	5	5	5	5
4	5	5	5	3
4	4	4	4	4
5	5	5	5	5
5	5	5	5	5
4	4	5	5	5
4	4	5	5	5
4	4	4	4	4
5	5	5	5	5
5	5	5	4	5
4	4	4	4	4
5	5	5	5	5
4	4	3	3	4
4	4	3	5	4
4	5	5	5	5
5	5	5	5	5
4	4	4	3	3
5	4	5	5	5
4	4	4	4	5
4	4	4	1	4
3	4	4	4	4
3	4	4	4	4
4	4	4	4	4
4	5	4	4	4
4	5	5	4	3
5	5	5	5	4
4	4	4	4	3
4	5	5	4	5
4	4	3	3	3
4	5	5	5	5
5	4	5	4	5
4	5	5	5	5
5	5	5	5	5
4	4	4	4	4
5	4	3	5	4
4	4	4	4	4
5	5	5	5	4

5	4	4	4	5
5	4	5	4	4
4	4	4	4	4
1	1	1	1	3
2	2	1	3	1
3	4	5	4	5
3	3	3	3	3
2	4	2	5	3
4	4	4	4	4
3	3	4	5	2
1	5	5	5	5
4	4	3	4	4
5	4	5	5	5
3	4	4	5	4
3	3	4	4	4
4	3	3	3	2
4	5	5	4	4
4	5	4	4	4
5	4	4	4	4
5	5	5	5	5
3	4	4	4	5
4	4	4	4	4
5	4	4	4	4
4	5	5	4	5
5	4	4	5	5
4	4	4	4	4
4	4	4	4	4
4	4	4	4	4
5	5	5	5	5
4	4	4	4	4
4	4	3	3	4
4	4	4	4	4
5	5	5	5	5
4	4	4	5	4
5	4	5	4	5
4	4	5	4	5
5	5	5	5	3
4	5	5	5	3
4	5	4	4	5
4	5	5	5	4
4	5	5	4	5
4	3	3	3	2

4	4	5	5	5
4	5	4	5	5
4	5	4	4	4
3	4	3	4	3
5	5	4	5	4
5	4	4	3	3
3	3	4	5	3
5	5	4	4	5
5	4	4	4	4
4	4	2	4	3
3	4	4	4	5
4	4	4	4	3
5	5	5	5	5
4	5	5	4	4
4	5	5	5	4
4	4	4	5	5
4	4	4	5	3
4	5	5	5	5
5	5	5	5	5
4	4	5	5	4
2	4	3	5	5
4	4	3	4	4
4	4	5	5	5
4	5	4	5	5
5	5	5	5	5
5	4	4	5	4
5	5	5	5	5
4	4	4	4	4
4	5	4	4	4
5	4	5	4	5
1	4	3	4	5
4	4	4	5	4
4	4	4	4	5

Tabulasi Data Variabel “Price Discount”

Z1.1	Z1.2	Z1.3
5	5	5
5	4	5
5	4	4
5	4	5
5	4	5
5	4	5
5	5	4
5	4	5
5	5	4
5	5	5
5	5	3
5	5	5
5	4	5
5	5	5
5	4	5
5	4	4
5	3	5
5	4	5
5	4	5
5	5	5
4	3	3
4	4	4
5	5	5
3	5	5
4	4	4
5	4	5
4	5	4
5	5	5
5	5	4
4	4	4
5	5	5
3	3	3
3	4	3
5	5	5
5	5	5
4	3	3
5	4	4
5	4	5

4	5	4
4	4	4
3	3	3
4	3	4
5	5	5
4	4	3
5	4	5
5	3	5
4	4	5
5	4	5
5	5	5
5	3	4
5	4	5
5	5	5
4	4	4
4	4	4
4	4	4
5	5	5
4	5	5
5	5	5
5	4	4
3	4	4
2	2	5
4	4	3
3	3	3
2	3	3
4	4	4
5	5	5
5	5	5
4	3	4
4	5	5
5	4	5
4	4	5
3	4	3
5	4	4
4	4	4
5	5	4
4	5	4
5	4	3
4	4	5
5	4	4

5	4	5
4	4	4
5	5	5
3	3	4
4	4	4
5	5	5
5	4	3
4	4	5
4	4	5
5	5	4
5	4	5
5	4	5
4	4	3
5	5	5
5	4	4
5	5	4
5	4	5
4	5	5
5	5	5
5	4	5
4	4	3
5	4	5
4	4	3
5	5	5
3	2	5
5	4	3
5	5	3
5	4	4
5	4	5
4	4	5
5	4	4
5	5	5
5	4	4
5	5	4
5	4	4
4	4	4
5	5	5
5	5	5
5	4	4
5	4	4
5	4	4
4	4	4

5	5	5
5	5	5
5	4	5
5	5	5
5	5	5
4	4	5
3	4	3
1	2	4
4	5	5
5	5	4



LAMPIRAN 3

HASIL OLAH DATA SMARTPLS

1. Outer Loading

Indikator	Customer Rating (X1)	Customer Review (X2)	Keputusan Membeli (Y)	Price Discount (Z)	Efek Moderasi 1	Efek Moderasi 2	Ket.
X1.1	0,890						Valid
X1.2	0,900						Valid
X1.3	0,820						Valid
X2.1		0,838					Valid
X2.2		0,848					Valid
X2.3		0,761					Valid
X2.4		0,833					Valid
X2.5		0,787					Valid
Y1.1			0,684				Valid
Y1.2			0,846				Valid
Y1.3			0,880				Valid
Y1.4			0,713				Valid
Y1.5			0,714				Valid
Z1.1				0,862			Valid
Z1.2				0,821			Valid
Z1.3				0,653			Valid
X1*Z					1,000		Valid
X2*Z						1,000	Valid

2. AVE (Average Variance Extracted)

Variabel	AVE
<i>Customer Rating</i>	0,758
<i>Customer review</i>	0,662
Keputusan Membeli	0,595
<i>Price discount</i>	0,614

3. Cross Loading

Indikator	<i>Customer Rating (X1)</i>	<i>Customer Review (X2)</i>	Keputusan Membeli (Y)	Price Discount (Z)	Efek Moderasi 1	Efek Moderasi 2
X1.1	0,890	0,775	0,686	0,658	-0,688	-0,675
X1.2	0,900	0,710	0,670	0,570	-0,651	-0,611
X1.3	0,820	0,632	0,574	0,512	-0,472	-0,460
X2.1	0,662	0,838	0,580	0,545	-0,510	-0,532
X2.2	0,712	0,848	0,579	0,536	-0,563	-0,573
X2.3	0,605	0,761	0,547	0,375	-0,491	-0,517
X2.4	0,703	0,833	0,633	0,579	-0,564	-0,614
X2.5	0,625	0,787	0,642	0,511	-0,470	-0,525
Y1.1	0,567	0,490	0,684	0,461	-0,486	-0,506
Y1.2	0,588	0,624	0,846	0,448	-0,302	-0,372
Y1.3	0,667	0,677	0,880	0,488	-0,473	-0,523
Y1.4	0,549	0,520	0,713	0,388	-0,199	-0,234
Y1.5	0,470	0,502	0,714	0,404	-0,231	-0,288
Z1.1	0,630	0,605	0,511	0,862	-0,615	-0,622

Z1.2	0,503	0,513	0,471	0,821	-0,393	-0,408
Z1.3	0,420	0,319	0,331	0,653	-0,213	-0,128
X1*Z	-0,700	-0,639	-0,445	-0,547	1,000	0,918
X2*Z	-0,675	-0,680	-0,506	-0,530	0,918	1,000

4. Cronbach Alpha dan Composite Reliability

Variabel	Cronbach's alpha	Composite reliability
<i>Customer Rating</i>	0,840	0,904
<i>Customer review</i>	0,872	0,907
Keputusan Membeli	0,826	0,879
<i>Price discount</i>	0,684	0,825

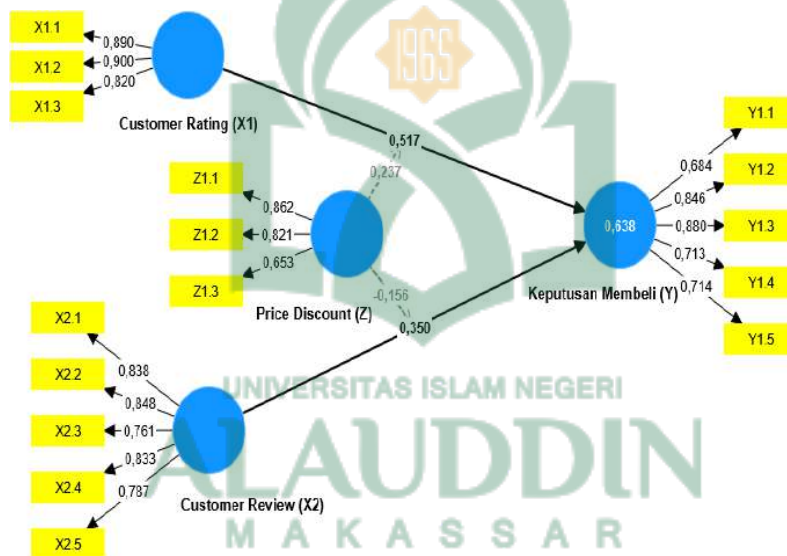
5. Ringkasan Hasil Measurement Model

Variabel	Indikator	Loading Factor	Composite Reliability	AVE	Discriminant Validity
<i>Customer Rating</i> (X1)	X1.1	0,890	0,904	0,758	YA
	X1.2	0,900			
	X1.3	0,820			
<i>Customer review</i> (X2)	X2.1	0,838	0,907	0,662	YA
	X2.2	0,848			
	X2.3	0,761			
	X2.4	0,833			
	X2.5	0,787			
Keputusan Membeli (Y)	Y1.1	0,684	0,879	0,595	YA
	Y1.2	0,846			
	Y1.3	0,880			
	Y1.4	0,713			
	Y1.5	0,714			
<i>Price discount</i> (Z)	Z1.1	0,862	0,825	0,614	YA
	Z1.2	0,821			
	Z1.3	0,653			

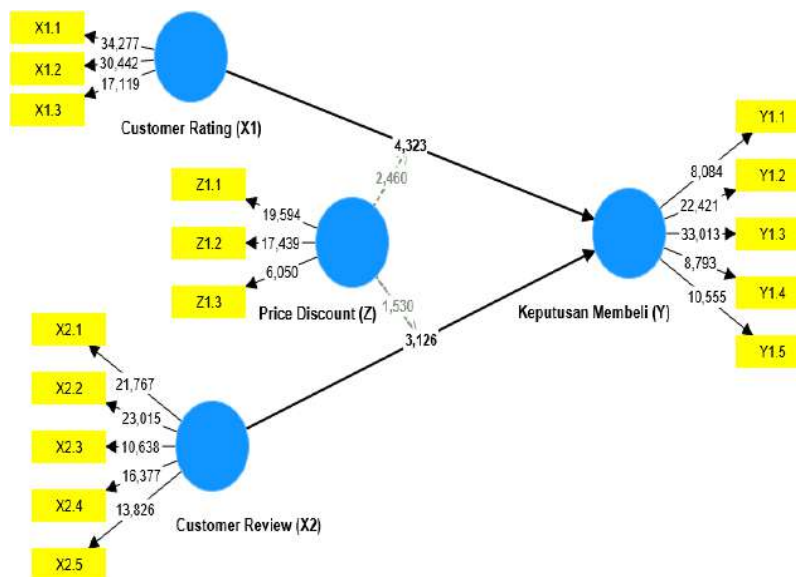
6. Nilai R-Square

Variabel	R-square	R-square adjusted
Keputusan Membeli (Y)	0,638	0,624

7. Model Struktural



8. Model Jalur Bootstrapping



9. Hasil Uji Hipotesis

Hipotesis	Original sample (O)	Standard deviation (STDEV)	T statistics (O/STDEV)	P values	Significance Levels
<i>Customer Rating (X1) -> Keputusan Membeli (Y)</i>	0,517	0,119	4,323	0,000	S
<i>Customer review (X2) -> Keputusan Membeli (Y)</i>	0,350	0,112	3,126	0,002	S
<i>Price discount (Z) x Customer Rating (X1) -> Keputusan Membeli (Y)</i>	0,237	0,096	2,460	0,015	S
<i>Price discount (Z) x Customer review (X2) -> Keputusan Membeli (Y)</i>	-0,156	0,102	1,530	0,128	TS