

**PERAN MODERASI STATUS PENGGUNA DALAM PENGARUH  
IKLAN DAN GAYA HIDUP TERHADAP  
MINAT BERKUNJUNG ULANG  
PADA APLIKASI SPOTIFY**



**SKRIPSI**

Diajukan untuk Memenuhi Salah Satu Syarat Meraih Gelar Sarjana Manajemen  
Pada Jurusan Manajemen Fakultas Ekonomi dan Bisnis Islam  
Universitas Islam Alauddin Makassar

**Oleh:**

**MUH. ALIM RAMADHAN**  
**NIM: 90200119066**

**UNIVERSITAS ISLAM NEGERI  
JURUSAN MANAJEMEN  
FAKULTAS EKONOMI DAN BISNIS ISLAM  
UNIVERSITAS ISLAM NEGERI ALAUDDIN MAKASSAR**

**2023**

**MAKASSAR**

## PERNYATAAN KEASLIAN SKRIPSI

Mahasiswa yang bertanda tangan di bawah ini:

Nama : Muh. Alim Ramadhan  
NIM : 90200119066  
Tempat/Tanggal Lahir : Parepare, 23 Desember 2000  
Alamat : Jl. Goa Ria  
Jurusan : Manajemen  
Konsentrasi : Manajemen Pemasaran  
Fakultas : Ekonomi dan Bisnis Islam  
Judul Penelitian : Peran Moderasi Status Pengguna Dalam Pengaruh Iklan Dan Gaya Hidup Terhadap Minat Berkunjung Ulang Pada Aplikasi Spotify

Menyatakan dengan sesungguhnya dan penuh kesadaran bahwa skripsi ini benar dan hasil karya sendiri. Jika kemudian hasil terbukti bahwa ia merupakan duplikat, tiruan atau buatan orang lain, sebagian atau seluruhnya, maka skripsi ini dan gelar yang diperoleh karenanya dibatalkan demi hukum.

Makassar, 15 Mei 2023

Penyusun

UNIVERSITAS ISLAM NEGERI

ALAUDDIN

**Muh. Alim Ramadhan**  
**NIM.90200119066**

MAKASSAR

## PENGESAHAN ARTIKEL SKRIPSI



KEMENTERIAN AGAMA  
UNIVERSITAS ISLAM NEGERI ALAUDDIN MAKASSAR  
FAKULTAS EKONOMI DAN BISNIS ISLAM  
Kampus I : Jl. Sultan Alauddin No. 63 Makassar ■ (0411) 864924, Fax 864923  
Kampus II : Jl. H.M. Yasin Limpo Romangpolong – Gowa ■ 424835, Fax 424836

### PENGESAHAN ARTIKEL/SKRIPSI


Skripsi ini berjudul “Peran Moderasi Status Pengguna dalam Pengaruh Iklan dan Gaya Hidup terhadap Minat Berkunjung Ulang pada Aplikasi Spotify” yang disusun oleh **Muh. Alim Ramadhan, Nim 90200119066** Mahasiswa Jurusan Manajemen Fakultas Ekonomi Dan Bisnis Islam UIN Alauddin Makassar, telah diuji dan dipertahankan dalam sidang munaqasyah yang diselenggarakan pada tanggal 13 April 2023 bertepatan dengan 22 Ramadan 1444 H, dan dinyatakan telah dapat diterima sebagai salah satu syarat untuk memperoleh gelar Sarjana Ekonomi pada Fakultas Ekonomi dan Bisnis Islam.

Samata-Gowa, 13 April 2023  
22 Ramadan 1444 H

### DEWAN PENGUJI

Ketua	: Prof. Dr. H. Abustani Ilyas, M.Ag.	(.....)
Sekretaris	: Dr. Muh Wahyuddin Abdullah, SE., M.Si., Ak.	(.....)
Penguji I	: Dr. Ahmad Efendi, SE., MM	(.....)
Penguji II	: Dr. Hj. Wahidah Abdullah, S.Ag., M.Ag.	(.....)
Pembimbing I	: Dr. Awaluddin, SE., M.Si.	(.....)
Pembimbing II	: Dr. Okta Nofri, S.E., MES., Ph. D	(.....)

Diketahui oleh:  
Dekan Fakultas Ekonomi dan Bisnis Islam UIN  
Alauddin Makassar

  
**Prof. Dr. H. Abustani Ilyas, M.Ag.**  
NIP.19661130 199303 1 003

## KATA PENGANTAR



*Assalamu'alaikum Warahmatullahi Wabarakatuh*

Dengan mengucapkan syukur Alhamdulillah, penulis panjatkan atas kehadiran Allah *Subhana Wata'ala*, Dzat yang Maha Agung, Dzat yang senantiasa mencurahkan limpahan rahmat-Nya kepada hamba-Nya, dan atas izin-Nya jugalah sehingga penulis dapat menyelesaikan skripsi ini. Shalawat serta salam tak lupa pula penulis haturkan atas junjungan Nabiullah SAW, Nabi yang menjadi Rahmatan Lil Alamin, Nabi yang telah membawa umat manusia keluar dari zaman jahiliyah menuju peradaban yang islami. Semoga jalan yang telah beliau tunjukkan untuk kita dapat menjadi penyelamat mereka di dunia dan di akhirat kelak.

Dengan atas izin Allah SWT sehingga penulis dapat menyelesaikan skripsi dengan judul **“Peran Moderasi Status Pengguna dalam Pengaruh Iklan dan Gaya Hidup terhadap Minat Berkunjung Ulang pada Aplikasi Spotify”** yang merupakan salah satu syarat untuk menyelesaikan studi pada jenjang Sarjana Strata 1 (S1) pada jurusan Manajemen, Fakultas Ekonomi dan Bisnis Islam, Universitas Islam Negeri Alauddin Makassar.

Penyusunan skripsi ini tidak lepas dari berbagai pihak yang sangat berperan penting sehingga skripsi ini dapat terselesaikan. Maka dari itu, penulis mengucapkan banyak terima kasih yang sebesar-besarnya kepada semua pihak yang telah memberikan bimbingan, dukungan, dorongan, dan bantuan kepada

penulis, terkhusus kepada orang tua tercinta ayahanda H. Abd. Kadir dan ibunda Ir. Hj. Bahriyah B yang telah mendidik dan membesarkan penulis dengan penuh perhatian, cinta, kasih sayang, biaya dan doa serta kehidupan yang bahagia kepada penulis hingga saat ini. Dan kepada semua keluarga besar yang tidak dapat penulis sebutkan satu persatu. Terima kasih untuk segala dukungan yang tiada hentinya sehingga penulis dapat menyelesaikan skripsi ini. Pada kesempatan ini, penulis juga menyampaikan rasa terima kasih kepada berbagai pihak, diantaranya :

1. Bapak Prof. Dr. H. Hamdan Juhannis, M.A, Ph.D selaku Rektor Universitas Islam Negeri (UIN) Alauddin Makassar beserta jajarannya.
2. Bapak Prof. Dr. H. Abustani Ilyas, M.Ag selaku Dekan Fakultas Ekonomi dan Bisnis Islam UIN Alauddin Makassar.
3. Ibu Dr. Hj. Rika Dwi Ayu Parmitasari, S.E., M.Comm selaku Ketua Jurusan Manajemen dan bapak Dr. Alim Syariati S.E., M.Si selaku Sekertaris Jurusan Manajemen UIN Alauddin Makassar.
4. Bapak Dr Murtiadi Awaluddin, S.E., M.Si selaku Penasehat Akademik (PA) yang telah memberikan arahan dan masukan selama proses perkuliahan.
5. Bapak Dr. Awaluddin, S.E., M.Si. selaku pembimbing I dan Bapak Okta Nofri, S.E., MES., Ph.D selaku pembimbing II yang telah meluangkan banyak waktu, saran, bimbingan dan pengarahan dengan penuh kesabaran sehingga skripsi ini dapat terselesaikan Serta Bapak/Ibu Penguji yang tentunya berperan penting pada perbaikan skripsi ini.
6. Segenap Dosen Fakultas Ekonomi dan Bisnis Islam, terkhusus Bapak dan Ibu dosen jurusan Manajemen yang telah memberikan ilmu pengetahuan

yang sangat bermanfaat bagi penulis. Segenap Staf Tata Usaha serta Akademik Fakultas Ekonomi dan Bisnis Islam, yang telah memberikan kemudahan dalam menyelesaikan masalah administrasi perkuliahan.

7. Seluruh responden yang ada di kota Makassar yang telah membantu penulis dalam mengisi kuesioner penelitian.
8. Sahabat Sekaligus pembimbing 3 & 4 saya yaitu Nasdi Nasrun S.M dan Aulia Hikmah S.M terima kasih atas bantuannya menyelesaikan Skripsi ini.
9. Saudara-sepupu penulis (Agung Budiman, Nur Qalbi dan Ichsan Nizar) yang telah banyak membantu dalam proses penyelesaian skripsi ini.
10. Sahabat-sahabat Pejuang (Nasdi, Widya, Rahma, Imam, Ilham, Hikmah, Engrid, Risqa dan Takbir) yang telah menemani perjuangan di bangku perkuliahan, terima kasih atas segala motivasi, semangat serta bantuan dalam menyelesaikan berbagai urusan.
11. Segenap teman – teman jurusan Manajemen angkatan 2019 khususnya Manajemen B dan Manajemen Konsentrasi Pemasaran yang telah memberikan dukungan dalam penyelesaian skripsi ini.
12. Teman-teman KKN angkatan 70 posko XIV Desa Abbumpungeng, Kec. Abbumpungeng, Kab. Bone yang telah bekerja sama dengan baik selama proses KKN berlangsung dan juga memberi banyak saran dan semangat kepada penulis untuk penyelesaian skripsi ini.

Terima kasih kepada diri sendiri sudah mau berjuang dengan penuh kesabaran hingga dapat sampai ke titik ini dan Semua pihak yang tidak dapat penulis sebutkan satu persatu, sekali lagi penulis mengucapkan banyak terima kasih.



Akhirnya dengan segala keterbukaan dan ketulusan hati, penulis mempersembahkan sebagai upaya maksimal untuk memenuhi salah satu persyaratan dalam memperoleh gelar Sarjana Manajemen. Penulis berharap agar skripsi ini dapat bermanfaat bagi rekan-rekan mahasiswa serta pembaca pada umumnya. Semoga Allah SWT senantiasa memberikan rahmat dan Hidayah-Nya kepada kita semua, sehingga ilmu yang telah didapatkan dapat bermanfaat bagi semua pihak. Aamiin.

*Wassalamu'alaikum Warahmatullahi Wabarakatuh.*

Makassar, 14 April 2023

Penulis,

**Muh. Alim Ramadhan**  
**NIM.90200119066**

UNIVERSITAS ISLAM NEGERI  
**ALAUDDIN**  
MAKASSAR

## DAFTAR ISI

<b>JUDUL .....</b>	<b>i</b>
<b>PERNYATAAN KEASLIAN SKRIPSI.....</b>	<b>ii</b>
<b>PENGESAHAN ARTIKEL SKRIPSI .....</b>	<b>iii</b>
<b>KATA PENGANTAR.....</b>	<b>iv</b>
<b>DAFTAR ISI.....</b>	<b>viii</b>
<b>DAFTAR GAMBAR.....</b>	<b>x</b>
<b>DAFTAR TABEL .....</b>	<b>xi</b>
<b>ABSTRAK .....</b>	<b>xii</b>
<b>BAB I PENDAHULUAN.....</b>	<b>1</b>
A. Latar Belakang.....	1
B. Rumusan Masalah.....	6
C. Hipotesis .....	7
D. Definisi Operasional Variabel.....	10
E. Penelitian Terdahulu.....	12
F. Tujuan dan Manfaat Penelitian .....	14
<b>BAB II TINJAUAN PUSTAKA.....</b>	<b>17</b>
A. Teori Perilaku .....	17
B. Status Pengguna.....	20
C. Iklan .....	23
D. Gaya Hidup.....	28
E. Minat Berkunjung Ulang .....	33
F. Kerangka Pikir .....	39
<b>BAB III METODE PENELITIAN .....</b>	<b>41</b>
A. Jenis dan Lokasi Penelitian .....	41
B. Populasi dan Sampel.....	42
C. Jenis dan Sumber Data.....	44
D. Teknik Pengumpulan Data .....	44
E. Instrumen Penelitian .....	45
F. Teknik Pengolahan Dan Analisis Data .....	48
<b>BAB IV .....</b>	<b>52</b>




<b>HASIL DAN PEMBAHASAN .....</b>	<b>52</b>
A. Gambaran Umum Objek Penelitian.....	52
B. Deskripsi Hasil Penelitian.....	55
C. Hasil Penelitian .....	57
D. Pembahasan hasil penelitian.....	68
<b>BAB V.....</b>	<b>75</b>
<b>PENUTUP.....</b>	<b>75</b>
A. Kesimpulan.....	75
B. Saran .....	75
<b>DAFTAR PUSTAKA.....</b>	<b>77</b>



## DAFTAR GAMBAR

Gambar 1. 1 Grafik Konten Layanan Berbayar Favorit.....	2
Gambar 1. 2 Grafik Aplikasi Penyiar Musik Favorit.....	3
Gambar 2. 1 Iklan pada Spotify .....	26
Gambar 2. 2 Kerangka Pikir.....	39
Gambar 3. 1 Skala likert.....	45
Gambar 4. 1 Logo Spotify.....	55
Gambar 4. 2 Model Struktural .....	65



UNIVERSITAS ISLAM NEGERI  
**ALAUDDIN**  
MAKASSAR

## DAFTAR TABEL

Tabel 1. 1 Defenisi Variabel .....	11
Tabel 1. 2 Penelitian Terdahulu .....	12
Tabel 2. 1 Harga & fitur layanan premium .....	21
Tabel 2. 2 Perbedaan layanan free & premium.....	22
Tabel 3. 1 Instrumen Penelitian .....	46
Tabel 4. 1 Karakteristik responden berdasarkan jenis kelamin.....	56
Tabel 4. 2 Karakteristik responden berdasarkan usia.....	56
Tabel 4. 3 Karakteristik responden berdasarkan pekerjaan .....	57
Tabel 4. 4 Karakteristik responden berdasarkan jumlah pembelian .....	57
Tabel 4. 5 Outer Loading .....	59
Tabel 4. 6 AVE (Average Variance Extracted) .....	60
Tabel 4. 7 Cross Loadings.....	60
Tabel 4. 8 Fornell larcker Criterion.....	62
Tabel 4. 9 Cronbach Alpha dan Composite Reliability .....	62
Tabel 4. 10 Ringkasan hasil Measurement Model .....	63
Tabel 4. 11 Nilai R-square .....	64
Tabel 4. 12 Hasil Uji Hipotesis .....	66



## ABSTRAK

**Nama : Muh. Alim Ramadhan**

**Nim : 90200119066**

**Judul : Peran Moderasi Status Pengguna dalam Pengaruh Iklan dan Gaya Hidup terhadap Minat Berkunjung Ulang pada Aplikasi Spotify**

---

---

Penelitian ini bertujuan untuk meneliti Peran Moderasi Status Pengguna dalam Pengaruh Iklan dan Gaya Hidup terhadap Minat Berkunjung Ulang pada Aplikasi Spotify. Dalam penelitian ini variabel yang digunakan adalah iklan dan gaya hidup sebagai variabel independent, minat berkunjung ulang sebagai variabel dependent, dan status pengguna sebagai variabel moderating.

Penelitian ini merupakan penelitian kuantitatif. Sumber data dalam penelitian ini bersumber dari data primer, yang mana metode dalam pengumpulan data adalah menggunakan metode kuesioner yang disebar kepada seluruh generasi z yang pernah menggunakan aplikasi spotify di kota Makassar. Adapun jumlah sampel yang digunakan sebanyak 130 sampel. Teknik analisis data dalam penelitian ini yaitu menggunakan *Structural Equation Modelling* (SEM) dengan menggunakan software SmartPLS.

Hasil penelitian ini menunjukkan bahwa iklan tidak berpengaruh signifikan terhadap minat berkunjung ulang, gaya hidup berpengaruh signifikan terhadap minat berkunjung ulang, status pengguna tidak berpengaruh signifikan dalam memoderasi iklan terhadap minat berkunjung ulang, serta status pengguna berpengaruh signifikan dalam memoderasi gaya hidup terhadap minat berkunjung ulang.

**Kata kunci :** Iklan, Gaya Hidup, Minat berkunjung ulang , Status pengguna.

## BAB I

### PENDAHULUAN

#### *A. Latar Belakang*

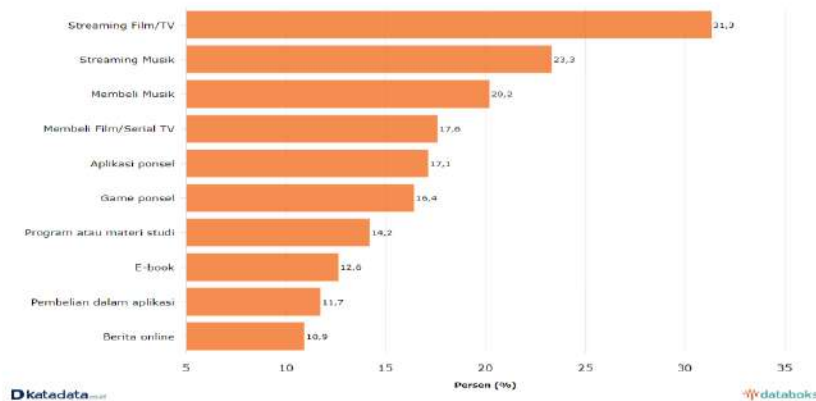
Pada masa ini, pertumbuhan dan perkembangan industri teknologi terus berkembang pesat, terlihat dari teknologi yang semakin maju di bidang komunikasi dan informasi. Terjadi peningkatan pengguna (user) internet dan juga berkembangnya jenis media sosial. Mayoritas masyarakat sudah memiliki ponsel, dan sebanyak 210 juta atau 77% dari pengguna ponsel di Indonesia telah terjangkau internet (APJII, 2022). Musik pada awalnya hanya dapat dinikmati dari siaran radio, kaset dan televisi kini telah berkembang dan mengalami perubahan ke format digital. Salah satu aplikasi penyiaran musik yang populer dikalangan masyarakat khususnya generasi milenial adalah Spotify. Spotify adalah musik digital, podcast, dan layanan streaming video yang memberi akses ke jutaan lagu dan konten lainnya dari seniman di seluruh dunia (Spotify, 2020). Dilansir dari Katadata, 2021 layanan penyiaran daring film dan televisi seperti Netflix menjadi konten berbayar favorit pengguna internet, Sebanyak 31,3% pengguna internet berumur 16 - 64 tahun mengaku membayar untuk layanan streaming film.

Layanan konten berbayar favorit lainnya adalah streaming musik seperti Spotify, persentase responden yang mengaku rela membayar untuk layanan ini sebanyak 23.3%. Kemudian, mengunduh musik menjadi konten berbayar favorit ketiga, sebanyak 20.2% pengguna internet mengaku mengunduh musik berbayar. Responden juga rela membayar untuk layanan mengunduh film atau serial televisi serta game *online*. Sebanyak 17.6% responden mengaku membeli layanan mengunduh film dan serial televisi. Sementara, sebanyak 17.1% responden

membeli aplikasi game ponsel. Di sisi lain, hanya ada 10.9% pengguna internet yang membayar untuk layanan berita dalam jaringan (*daring*).

### Gambar 1. 1 Grafik Konten Layanan Berbayar Favorit

Produk Konten Berbayar dengan Persentase Pengguna Internet Tertinggi



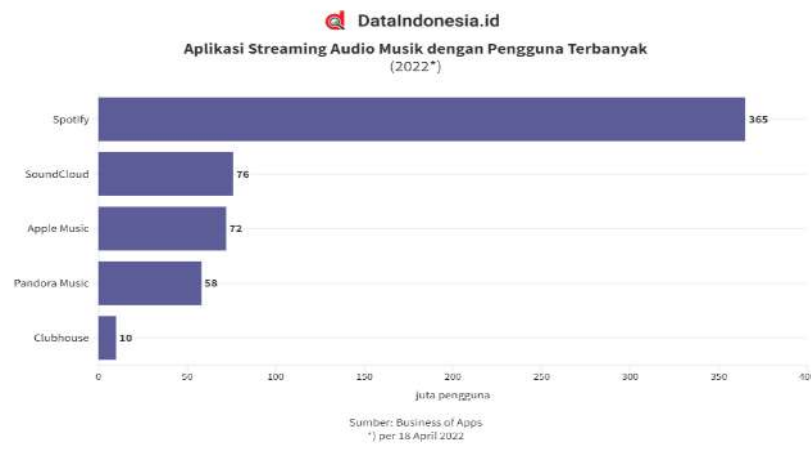
Sumber : ([databoks.katadata.co.id](http://databoks.katadata.co.id), 2021)

Berdasarkan hasil survei tersebut dapat disimpulkan bahwa *streaming* musik merupakan salah satu kegiatan pengguna internet yang cukup diminati oleh penduduk di Indonesia.

Dikutip dari Dataindonesia.id, Spotify menjadi aplikasi *streaming* musik yang paling banyak digunakan di dunia. Berdasarkan laporan *Business of Apps*, ada 365 juta orang yang menggunakan aplikasi streaming musik tersebut hingga 18 April 2022. Adapun, *streaming* merupakan sumber pendapatan industri musik paling besar di dunia. Nilainya tercatat sebesar US\$ 16,9 miliar pada 2021. Kemudian, pendapatan industri musik yang berasal dari penjualan fisik senilai US\$5 miliar. Ada pula pendapatan yang berasal dari hak pertunjukkan sebesar US\$2,4 miliar. Pendapatan yang berasal dari sinkronisasi sebesar US\$0,5 miliar. Sedangkan, pendapatan yang berasal dari unduhan dan digital lainnya sebesar US\$1,1 miliar.



**Gambar 1. 2 Grafik Aplikasi Penyiar Musik Favorit**



Sumber: (*Business of Apps, 2022*)

DataIndonesia.id menyatakan spotify merajai industri *streaming* musik dengan pangsa pasar terbesar, hal ini menunjukkan bahwa layanan *streaming* musik Spotify ini diminati dan menjadi pemimpin pasar serta mampu berdaya saing dengan layanan streaming musik lainnya.

Fenomena dengan adanya kemudahan penggunaan internet, pengguna dapat mengunduh berbagai lagu melalui website yang menyediakan lagu ilegal. Dengan kemudahan teknologi tersebut, para penikmat musik sebagai konsumen menyadari bahwa perilaku pembajakan musik selain memberikan kerugian yang besar bagi musisi dan perusahaan rekaman musik, juga memiliki resiko yang berdampak pada pelanggaran hukum. Akan tetapi dengan persepsi lingkungan sosial dan kelompok sosial bahwa perilaku tersebut dapat diterima, konsumen tetap melakukan pembajakan musik. Maka dari itu, para pelaku bisnis musik mengeluarkan inovasi layanan *streaming* musik yang diharapkan dapat mengurangi perilaku pembajakan. Faktanya banyak orang yang tidak mempermasalahkan harga yang ditawarkan oleh para media *platform* sehingga faktor keuangan bukan lagi halangan bagi pengguna untuk berlangganan premium tetapi lebih dilihat dari penawaran dari fitur-fitur saat

berlangganan premium. Melihat pentingnya sebuah status dari konsumen dalam mempengaruhi minat berkunjung, maka peneliti kemudian mengamati gejala yang ada pada layanan spotify dimana setiap pengguna memiliki kegemaran yang sama yaitu mendengarkan musik, tetapi memiliki perbedaan preferensi penggunaan yang berbeda yaitu gratis/berbayar. Hal ini berkaitan dengan status pengguna (konsumen) dalam memilih dan menggunakan layanan aplikasi pemutar musik *online* favorit mereka.

Menurut Mayor Polak (1979) bahwa status dimaksudkan ialah sebagai kedudukan dari seorang oknum didalam sebuah kelompok dan didalam masyarakat. Status ini memberi bentuk serta juga pola pada interaksi sosial. Spotify mempunyai dua model layanan, yaitu gratis (*free*) dan berbayar (*premium*). Pengguna dengan layanan gratis dan layanan premium mempunyai kualitas layanan yang berbeda. Spotify dengan layanan model premium dapat menghilangkan iklan, meningkatkan kualitas suara musik dan pengguna dapat mengunduh musik untuk dinikmati secara offline tanpa menggunakan kuota. Sedangkan, Spotify dengan model layanan gratis (*free*) tidak bisa menikmati fitur yang ada pada layanan premium. (Sudaryanto dkk, 2019). Hal tersebut tentu tidak terlepas dengan strategi promosi yang rutin dilakukan spotify dalam menjangkau target pasarnya dengan cara yang variatif dan inovatif.

Menurut Purnama, Lie, Butarbutar, & Thressa (2016) Promosi adalah bentuk dari suatu komunikasi pemasaran dengan tujuan menyebarkan informasi, mempengaruhi atau membujuk serta mengingatkan pasar sasaran tentang mengenai produk atau jasa suatu perusahaan, agar konsumen melakukan pembelian. Spotify memiliki beberapa strategi pasar yang diterapkan salah satunya ialah melalui iklan. Terdapat dua jenis iklan yang Spotify tawarkan yaitu *audio* dan *display ads*

(Bostrom R, 2013). Setelah beberapa lagu yang telah didengar oleh pelanggan, Spotify memasukkan iklan yang berdurasi antara 15 detik hingga 1 menit dimana iklan tersebut tidak dapat di *paused* atau di *skipped*. Perusahaan pengiklan dapat memilih target pelanggan sesuai dengan keinginannya (berdasarkan informasi data pelanggan yang dimiliki Spotify). Promosi ataupun iklan juga secara tidak langsung mempengaruhi sikap konsumen terhadap faktor gaya hidup, dimana setiap konsumen memiliki lingkungan sosial dan juga kelompok sosial dalam masyarakat.

Menurut Sumarwan (2017) menyatakan bahwa Gaya hidup lebih menggambarkan perilaku dari seseorang atau individu yaitu bagaimana seseorang hidup, ketika seseorang menggunakan uangnya, dan ketika memanfaatkan waktu yang dimilikinya. Perusahaan juga harus mempunyai produk atau layanan jasa yang berkualitas dan dapat memberikan kepuasan bagi konsumen agar mampu menghadapi persaingan global. Konsumen akan memilih produk atau layanan jasa yang terbaik dari alternatif-alternatif lainnya. Penelitian pada Mahasiswa di Riau menemukan bahwa cukup banyak mahasiswa Universitas Islam Negeri Sultan Syarif Kasim Riau yang menggunakan Spotify dan pernah membeli layanan premium dan kebanyakan memutuskan untuk mengunduh dan membeli karena faktor gaya hidup dan kelompok referensi (Pangestu W (2019). Hal ini berkaitan dengan minat berkunjung dan pertimbangan yang dilakukan oleh konsumen dalam menentukan keputusan pembelian.

Minat berkunjung kembali atau minat beli kembali didefinisikan sebagai purchase intention yaitu keinginan yang kuat untuk membeli kembali (Basiya dan Rozak, 2012). Dengan penilaian terhadap standarisasi aplikasi pemutar musik, Spotify sudah memenuhi syarat sebagai aplikasi yang bagus untuk memutar musik yang dinilai dari tampilan, kelengkapan lagu, fitur-fitur standart seperti membuat playlist, radio ataupun podcast, kualitas suara, fitur tambahan seperti *chart music*,

total pendengar per album maupun lagu, dan juga event yang diadakan oleh Spotify secara berkala Spotify.com, (2018).

Latar belakang inilah yang menjadikan dasar bagi penulis untuk mengetahui, **Peran Moderasi Status Pengguna dalam Pengaruh Iklan dan Gaya Hidup terhadap Minat Berkunjung Ulang pada Aplikasi Spotify.**

Penelitian tentang aplikasi penyiaran musik Spotify dirasa sangat penting untuk dilakukan pada saat ini, mengingat *trend* mendengarkan musik secara legal didominasi via *streaming*, juga referensi tentang Spotify masih didominasi oleh beragam sumber dari negara lain, termasuk di dalamnya riset-riset dan jurnal yang didominasi oleh penulis yang berasal dari negara-negara di luar Indonesia. Hal penting lainnya adalah masih kurangnya referensi dan jurnal terbaru yang membahas tentang status pengguna Spotify, gaya hidup dan periklanan digital yang secara umum di Indonesia, perkembangan Spotify di Indonesia dan trend lain yang sesuai dengan kondisi terkini yang ada di Indonesia. Berbagai penelitian terdahulu yang menjadi referensi penelitian ini lebih banyak membahas tentang Spotify dengan berbagai kasus dari negara lain, yang tidak relevan dengan kondisi di Indonesia. Penelitian ini juga menjadi penting karena sebagian besar referensi menggunakan data dan riset terbaru dalam beberapa tahun terakhir dan dilengkapi dengan data-data terbaru yang dirilis oleh Spotify Indonesia.

### **B. Rumusan Masalah**

Berdasarkan latar belakang yang telah diuraikan diatas, maka yang menjadi pokok permasalahan dalam penelitian :

1. Apakah Iklan Mempengaruhi Minat Berkunjung Ulang pada Aplikasi Spotify?
2. Apakah Gaya Hidup Mempengaruhi Minat Berkunjung Ulang pada Aplikasi Spotify?
3. Apakah Status Pengguna Memoderasi Iklan terhadap Minat Berkunjung Ulang

pada Aplikasi Spotify?

4. Apakah Status Pengguna Memoderasi Gaya Hidup terhadap Minat Berkunjung pada Aplikasi Spotify?

### ***C. Hipotesis***

Hipotesis merupakan jawaban sementara terhadap suatu rumusan masalah, karena hipotesis masih bersifat sementara, maka perlu dibuktikan kebenarannya melalui berbagai data empirik yang telah terkumpul (Sugiyono, 2018). Hipotesis dijadikan sebagai langkah awal dari penelitian untuk mengungkap suatu kebenaran berdasarkan dugaan sementara tersebut. Maka penulis merumuskan hipotesis penelitian sebagai berikut :

#### **1. Pengaruh Iklan terhadap Minat Berkunjung Ulang pada Aplikasi Spotify**

Menurut Morisan M.A (2015 : 18) Iklan merupakan salah satu bentuk promosi yang paling dikenal dan paling banyak dibahas orang, hal ini kemungkinan karena daya jangkau yang luas. Iklan merupakan bentuk komunikasi yang berisi informasi untuk membujuk khalayak agar tertarik kepada barang atau jasa yang ditawarkan kepada konsumen. Hal ini sejalan dengan hasil penelitian yang dilakukan oleh (Luana Auliya Rasmiko, 2022) dengan judul penelitian “Pengaruh Iklan Terhadap Minat Berkunjung Ulang dengan Brand Awareness dan Brand Image Sebagai Variabel Intervening”, dimana hasil penelitiannya menyimpulkan bahwa variabel Iklan memiliki pengaruh positif dan signifikan terhadap Minat Berkunjung ulang.

Berdasarkan dukungan teori dan penelitian terdahulu, sehingga hipotesis dalam penelitian ini adalah sebagai berikut:

H1 : Diduga Iklan Berpengaruh Positif Terhadap Minat Berkunjung Ulang.

#### **2. Pengaruh Gaya Hidup terhadap Minat Berkunjung Ulang pada Aplikasi**

## Spotify

“Gaya hidup adalah pola hidup seseorang dalam dunia kehidupan sehari – hari yang dinyatakan dalam kegiatan, minat, dan pendapat (opini) yang bersangkutan” (Sopiah dan Sangadji, 2016:262). Gaya hidup merupakan bagian dari ciri konsumen yang dapat menentukan perilaku konsumen. Hal ini sejalan dengan hasil penelitian yang dilakukan oleh (Wahyu Pangestu, 2019) dengan judul penelitian “Pengaruh Kelompok Referensi dan Gaya Hidup terhadap Keputusan Pembelian Layanan Premium Aplikasi Streaming Musik Spotify”, dimana hasil penelitiannya menemukan bahwa variabel gaya hidup berpengaruh positif dan signifikan terhadap variabel keputusan pembelian ulang layanan premium.

Berdasarkan dukungan teori dan penelitian terdahulu, sehingga hipotesis dalam penelitian ini adalah sebagai berikut:

H2 : Diduga Gaya Hidup Berpengaruh Positif Terhadap Minat Berkunjung Ulang.

### **3. Pengaruh Iklan terhadap Minat Berkunjung Ulang dengan Status Pengguna sebagai variabel moderating pada Aplikasi Spotify**

Menurut Kasali (2007:9) Iklan didefinisikan sebagai pesan yang menawarkan suatu produk kepada masyarakat melalui suatu media. Menurut Ralph Linton (dalam Gunawan, Ary H, 2000:40) status ialah suatu posisi dalam pola tertentu, dilihat dari arti lainnya (tanpa dihubungkan dengan individu yang mendudukinya), secara sederhana status itu dapat dikatakan sebagai kumpulan hak-hak dan kewajiban. Sementara itu, Iklan memiliki kaitan dengan Minat menggunakan dan berlangganan suatu jasa ataupun produk. Hal ini sejalan dengan hasil penelitian yang dilakukan oleh (Aulia Rizka May Rosa, 2022) dengan judul penelitian “Pengaruh Kualitas Produk, Price Consciousness, Status Consumption dan Inovasi Produk terhadap Minat Beli Produk T’NUNERS”, dimana hasil penelitiannya menyimpulkan



bahwa variabel Status memiliki pengaruh positif dan signifikan terhadap minat pembelian produk.

Berdasarkan dukungan teori dan penelitian terdahulu, sehingga hipotesis dalam penelitian ini adalah sebagai berikut:

H3 : Diduga Iklan Berpengaruh Positif Terhadap Minat Berkunjung Ulang yang dimoderasi Status Pengguna.

#### **4. Pengaruh Gaya Hidup terhadap Minat Berkunjung Ulang dengan Status Pengguna sebagai variabel moderating pada Aplikasi Spotify**

Gaya hidup adalah pola hidup seseorang di dunia yang diekspresikan melalui aktivitas, minat, dan pendapat, hal ini juga menggambarkan seseorang atau individu yang melakukan interaksi dengan lingkungannya (Kotler and Keller, 2016).

Status merupakan kedudukan seseorang yang dapat kita tinjau terlepas dari individunya. Sementara itu, Gaya hidup memiliki kaitan dengan Minat menggunakan dan juga berlangganan suatu produk maupun jasa. Hal ini sejalan dengan hasil penelitian yang dilakukan oleh (Shella Aprila Sari, 2017) dengan judul penelitian “Persepsi Konsumen Pada Membership Card Terhadap Loyalitas Konsumen melalui Kepuasan Konsumen Sebagai Variabel Intervening”, dimana hasil penelitiannya menyimpulkan bahwa variabel Status pengguna berpengaruh positif dan signifikan terhadap loyalitas konsumen.

Berdasarkan dukungan teori dan penelitian terdahulu, sehingga hipotesis dalam penelitian ini adalah sebagai berikut:

H4 : Diduga Gaya Hidup Berpengaruh Positif Terhadap Minat Berkunjung Ulang yang dimoderasi Status Pengguna.

#### **D. Definisi Operasional Variabel**

Menurut Sugiyono (2016:38) dalam (Yunus, 2021) Variabel penelitian adalah segala sesuatu yang berbentuk apapun yang telah ditentukan oleh peneliti untuk dapat dipelajari sehingga diperoleh informasi tentang hal tersebut, selanjutnya dapat ditarik kesimpulannya.

##### **1. Variabel Independen (Variabel Bebas)**

Variabel independen sering disebut sebagai variabel *stimulus*, *predictor*, *antecedent*. Dalam bahasa Indonesia sering disebut sebagai variabel bebas. Variabel bebas atau variabel independen adalah suatu variabel yang dapat mempengaruhi atau menjadi suatu sebab timbulnya variabel terikat (variabel dependen). Variabel bebas dalam penelitian ini adalah Iklan (X1) dan Gaya Hidup (X2).

Menurut Rhenald Kasali (1992) Iklan secara sederhana ialah sebuah pesan yang menawarkan suatu produk yang ditujukan kepada masyarakat melalui media. Sedangkan Gaya Hidup Menurut Kotler dan Keller (2012:192) merupakan pola kehidupan di dunia yang mengekspresikan dirinya dalam aktivitas, minat, dan pendapatnya.

##### **2. Variabel Dependen (Variabel Terikat)**

Variabel terikat merupakan merupakan variabel yang dipengaruhi ataupun dapat disebabkan karena adanya variabel bebas. Variabel dependen atau variabel terikat dalam penelitian ini adalah Minat Berkunjung Ulang (Y). Minat berkunjung kembali menunjukkan keinginan untuk melakukan kunjungan kembali untuk waktu yang akan datang Tjiptono (2005:231).

##### **3. Variabel Moderating**

Hubungan langsung antara variabel-variabel independen dengan variabel dependen kemungkinan dipengaruhi oleh variabel- variabel lain. Salah satu diantara

variabel tersebut adalah variabel *moderating*, yaitu variabel yang memperkuat ataupun memperlemah hubungan langsung antara variabel independen dan variabel dependen.

Variabel *moderating* merupakan tipe variabel yang mempunyai pengaruh terhadap sifat maupun arah hubungan antar variabel. Sifat ataupun arah hubungan antar variabel-variabel independen dan variabel-variabel dependen tersebut bisa saja bersifat positif maupun negatif, dalam hal ini tergantung pada variabel *moderating*. Variabel moderating dalam penelitian ini adalah Status Pengguna (Z).

**Tabel 1. 1 Defenisi Variabel**

No.	Variabel	Defenisi
1.	Iklan (X1)	Menurut Kasali (2007:9) Iklan didefinisikan sebagai pesan yang menawarkan suatu produk kepada masyarakat melalui suatu media. Iklan merupakan bentuk komunikasi yang berisi informasi untuk membujuk khalayak agar tertarik kepada barang atau jasa yang ditawarkan kepada konsumen.
2.	Gaya Hidup (X2)	Menurut (Sopiah dan Sangadji, 2016:262) Gaya hidup adalah pola hidup seseorang dalam dunia kehidupan sehari-hari yang dinyatakan dalam kegiatan, minat, dan pendapat (opini) yang bersangkutan. Gaya hidup merupakan bagian dari ciri konsumen yang dapat menentukan perilaku konsumen
3.	Minat Berkunjung Ulang (Y)	Minat berkunjung kembali adalah perilaku yang muncul sebagai respon terhadap objek. Minat berkunjung kembali menunjukkan keinginan untuk melakukan kunjungan kembali untuk waktu yang akan datang (Tjiptono 2005:231).
4.	Status Pengguna (Z)	Menurut Ralph Linton (dalam Gunawan, Ary H, 2000:40) status ialah suatu posisi dalam pola tertentu, dilihat dari arti

		lainnya (tanpa dihubungkan dengan individu yang mendudukinya), secara sederhana status itu dapat dikatakan sebagai kumpulan hak-hak dan kewajiban. Pengguna adalah orang yang menggunakan suatu layanan/jasa.
--	--	---

### E. Penelitian Terdahulu

Penelitian terdahulu merupakan upaya yang dilakukan peneliti untuk mencari perbandingan serta untuk menemukan inspirasi baru pada penelitian yang akan dilakukan. Penelitian terdahulu terkait dengan variabel Iklan, Gaya hidup, Minat berkunjung ulang dan Status pengguna.

**Tabel 1. 2 Penelitian Terdahulu**

No	Nama Peneliti	Judul Penelitian	Hasil Penelitian
1.	Indraswara, R., Candra Brata, K., & Herlambang, A. D. (2020)	“Analisis Pembelian Fitur Premium Pada Pengguna Aplikasi Spotify Menggunakan Variabel Hedonic Motivation System”.	Hasil penelitian yang dilakukan dinyatakan bahwa variabel Status mempengaruhi pembelian fitur premium.
2.	Aulia Rizka May Rosa (2022)	“Pengaruh Kualitas Produk, Price Consciousness, Status Consumption dan Inovasi Produk terhadap Minat Beli Produk T’NUNERS”	Hasil penelitian yang dilakukan menunjukkan bahwa variabel Status mempengaruhi pembelian Produk.
3.	Syafrinaldi, I., & Chaerowati, D. L. (2018).	Hubungan Iklan Aplikasi Spotify dengan Minat Beli Mahasiswa. (Relationship of Spotify Application Ad with Student Buying Interest).	Hasil penelitian yang dilakukan menunjukkan Iklan Berpengaruh positif & Signifikan terhadap minat beli mahasiswa.
4.	Fazri, R. A., & Wulandari, A. (2020)	Pengaruh periklan pada aplikasi spotify terhadap keputusan pembelian (studi	Hasil uji hipotesis menunjukkan bahwa Periklanan memberikan pengaruh sebesar 56,9%

		kasus spotify 2020) effect of advertising on spotify applications on purchase decisions (spotify 2020 case study).	terhadap Keputusan Pembelian pada Aplikasi Spotify.
5.	Wahyu Pangestu (2019)	Pengaruh faktor gaya hidup dan kelompok referensi terhadap keputusan pembelian layanan premium aplikasi streaming musik spotify (studi kasus pada mahasiswa universitas islam negeri sultan syarif kasim riau).	Hasil Penelitian yang dilakukan diperoleh variabel gaya hidup dan kelompok referensi berpengaruh signifikan terhadap keputusan pembelian layanan premium aplikasi streaming musik Spotify.
6.	J., P., Luh Eni Kadeari, N., & Krisna Heryanda, K. (2021)	Pengaruh Gaya Hidup dan Promosi terhadap Keputusan Pembelian Layanan “Music Spotify Premium” Studi Kasus pada Generasi Milenial di Bali.	Hasil penelitian menemukan bahwa Gaya hidup dan promosi berpengaruh signifikan terhadap keputusan pembelian layanan Music Spotify Premium pada generasi milenial di Bali.
7.	Riska Sri Pertiwi Ho (2020)	Pengaruh Persepsi Konsumen pada Iklan dan Promosi Penjualan terhadap Minat Penggunaan ulang Grab (Studi kasus pada mahasiswa Universitas Sanata Dharma yang mempunyai dan sudah menggunakan Grab).	Hasil penelitian menunjukkan bahwa persepsi konsumen pada iklan dan promosi penjualan secara simultan dan parsial berpengaruh terhadap minat penggunaan ulang.
8.	Pratiwi Anggita Rambitan (2018)	Pengaruh Iklan “Buka Lapak” pada Situs Youtube dan Gaya Hidup Di Era Digital terhadap Minat Beli Ulang Di	Diperoleh hasil penelitian bahwa: 1. Iklan dan Gaya hidup secara simultan berpengaruh terhadap minat beli ulang. 2. Secara parsial, Gaya hidup tidak



		Toko Online”Buka Lapak”.	berpengaruh terhadap minat beli ulang sedangkan Iklan berpengaruh terhadap minat beli ulang.
9.	Luana Auliya Rasmiko (2022)	Pengaruh Iklan terhadap Minat Berkunjung Ulang dengan Brand Awareness dan Brand Image sebagai Variabel Intervening (Studi pada “One Stop Solution Agro & Hobby” Pari Kuning)	Hasil penelitian menunjukkan iklan berpengaruh signifikan terhadap minat berkunjung ulang dengan brand awareness dan brand image sebagai variabel intervening.
10.	Shella Aprila Sari (2017)	Persepsi Konsumen Pada Membership Card Terhadap Loyalitas Konsumen melalui Kepuasan Konsumen Sebagai Variabel Intervening (Studi Pada Distributor Tupperware PT. Tapis Eka Modern Bandar Lampung) (Skripsi)	Hasil penelitian menyatakan bahwa variabel status pengguna (Membership Card) berpengaruh signifikan terhadap loyalitas konsumen.

## **F. Tujuan dan Manfaat Penelitian**

### **1. Tujuan Penelitian**

Berdasarkan pokok permasalahan diatas, maka tujuan dari penelitian ini adalah sebagai berikut:

- a. Untuk mengetahui apakah Iklan berpengaruh terhadap Minat Berkunjung Ulang
- b. Untuk mengetahui apakah Gaya Hidup berpengaruh terhadap Minat Berkunjung Ulang



c. Untuk mengetahui apakah Iklan berpengaruh terhadap Minat Berkunjung Ulang yang dimoderasi Status Pengguna

d. Untuk mengetahui apakah Gaya Hidup berpengaruh terhadap Minat Berkunjung Ulang yang dimoderasi Status Pengguna

## **2. Manfaat Penelitian**

### **a. Manfaat Teoritis**

Dengan adanya penelitian ini, diharapkan mampu memberikan kontribusi yang bermanfaat bagi semua pihak untuk mengembangkan ilmu pengetahuan dalam bidang manajemen pemasaran, terutama yang membahas tentang Iklan dan Gaya hidup yang dimoderasi Status pengguna terhadap minat berkunjung ulang. Oleh karena itu, penelitian ini diharapkan dapat menjadi pertimbangan bagi perusahaan untuk terus meningkatkan kualitas yang diberikan agar para pengguna khususnya di kota Makassar bisa merasa puas dengan kualitas yang diberikan tersebut.

### **b. Manfaat Praktis**

Diharapkan hasil dari penelitian ini memiliki manfaat baik secara teoritis maupun secara praktis, berikut ini manfaat dari penelitian ini:

#### **1. Manfaat bagi Peneliti/Akademis**

Hasil penelitian ini diharapkan dapat menambah wawasan, pengetahuan serta referensi kepustakaan mengenai ilmu pengetahuan dibidang pemasaran yaitu peran moderasi status pengguna dalam pengaruh iklan dan gaya hidup terhadap minat berkunjung ulang pada aplikasi Spotify.

#### **2. Manfaat bagi perusahaan**

PT Spotify Indonesia dapat melihat bagaimana peran dari status pengguna, iklan dan gaya hidup terhadap minat berkunjung ulang pada aplikasi Spotify, serta mampu menghasilkan banyak informasi yang bermanfaat sebagai masukan dan pertimbangan bagi perusahaan.

### 3. Manfaat bagi pihak lain

Hasil penelitian ini dapat menjadi rujukan atau bahan informasi dan referensi ketika konsumen (pengguna) ingin menggunakan aplikasi spotify ataupun referensi dalam membuat aplikasi start up serupa, serta dapat memperoleh pengetahuan lebih mengenai fakta yang terjadi dilapangan, sehingga ilmu yang diperoleh dapat diterapkan kedalam realita kehidupan.



## BAB II

### TINJAUAN PUSTAKA

#### A. *Teori Perilaku*

Perilaku pada dasarnya berorientasi pada tujuan, dengan kata lain perilaku kita pada umumnya dimotivasi oleh suatu keinginan untuk mencapai tujuan tertentu. Skinner (1938) seorang ahli psikologi merumuskan bahwa perilaku merupakan respon atau reaksi seseorang terhadap stimulus, oleh karena perilaku itu terjadi melalui proses adanya stimulus terhadap organisme dan kemudian organisme tersebut merespon. Inti pemikiran Skinner adalah setiap manusia bergerak itu karena mendapatkan rangsangan dari lingkungannya. Setiap makhluk hidup selalu berada dalam proses interaksi dengan lingkungannya. Di dalam proses itu, makhluk hidup menerima rangsangan atau stimulan tertentu yang membuatnya dapat bertindak sesuatu. Rangsangan itu disebut stimulant yang menimbulkan respon.

Teori perilaku dari Skinner disebut teori S-O-R (stimulus-organism-response) ada dua jenis respon menurut teori S-O-R yaitu Responden Respon dan Operant Respon. Respondent respon adalah respon yang ditimbulkan oleh stimulus tertentu dan menimbulkan respon yang relative tetap. Sedangkan Operant respon, merupakan respon yang timbul dan berkembang kemudian diikuti oleh stimuli yang lain.

Teori stimulus respon merupakan teori komunikasi linear yang paling tua. Teori stimulus adalah suatu proses komunikasi yang berjalan secara satu arah. Stimulus diterima oleh konsumen, dan selanjutnya akan merangsang hasil stimulus yang telah diterimanya (Handayani, 1967). Pada dasarnya para pengguna yang diberikan stimulus atau rangsangan dalam bentuk pesan yang akan memberikan reaksi khususnya terhadap stimulus yang telah disampaikan dengan berbagai macam teknik penyampaian sebuah pesan yang dianggap menarik. Begitupun

sebaliknya, jika pesan tersebut dianggap tidak menarik, maka tidak akan membuat pengguna (komunikasikan) mengikuti maksud dari pesan tersebut.

Sedangkan perilaku operan merupakan suatu perilaku yang dipancarkan secara spontan yang berbeda dengan perilaku responden dalam pengkondisian yang muncul karena adanya stimulus tertentu. Bisa dilihat dari pengertian “operan” itu sendiri, yang menjelaskan bahwa seluruh perilaku yang dapat beroperasi pada lingkungan untuk menghasilkan suatu peristiwa ataupun tanggapan dalam lingkungan tertentu. Jika kejadian atau tanggapan yang memuaskan maka kemungkinan perilaku operan akan diulang secara terus menerus dan bahkan akan ditingkatkan. Salah satu contoh perilaku operan yang mengalami penguatan adalah seorang anak kecil yang tersenyum mendapat sebuah permen oleh seseorang yang mungkin gemas melihat anak kecil tersebut, maka anak tersebut akan cenderung mengulangi perbuatannya yang semula tidak sengaja atau tanpa maksud tertentu.

Dengan begitu, teori ini mengatakan bahwa perubahan perilaku dapat berubah hanya karena stimulus (rangsang) yang diberikan benar-benar melebihi dari stimulus semula. Stimulus yang bisa melebihi stimulus semula ini berarti stimulus yang diberikan dapat meyakinkan organisme ini. Menurut McQuail (2010:467) dalam (Handayani, 1967) teori SOR (Stimulus, Organism, Respon) ini berkeyakinan bahwa penyebab sikap yang dapat berubah tergantung pada kualitas rangsang yang berkomunikasi dengan organisme. Stimulus atau pesan tersampaikan kepada komunikasikan mungkin diterima atau mungkin pula ditolak. Kemampuan dalam berkomunikasi inilah yang melanjutkan proses berikutnya setelah mengolahnya dan menerimanya, sehingga akan terjadi kesediaan untuk mengubah sikap. Teori ini mendasarkan asumsi bahwa penyebab terjadinya perubahan perilaku tergantung kepada kualitas rangsang (stimulus) yang berkomunikasi dengan organisme.

Penelitian ini juga didasarkan pada teori perilaku terencana atau biasa disebut dengan *Theory of Planned Behavior* (TPB). Teori ini memiliki fondasi atau dasar terhadap perspektif kepercayaan yang mampu mempengaruhi seseorang untuk melaksanakan tingkah laku yang spesifik (Ni Nyoman & Ni Made, 2017). Perspektif kepercayaan dilaksanakan melalui penggabungan beraneka ragam karakteristik, kualitas dan atribut atas informasi tertentu yang kemudian membentuk kehendak dalam bertingkah laku (Yuliana, 2004). Intensi (niat) merupakan keputusan dalam berperilaku melalui cara yang dikehendaki atau stimulus untuk melaksanakan perbuatan, baik secara sadar maupun tidak (Corsini, 2002). Intensi inilah yang merupakan awal terbentuknya perilaku seseorang. Teori *planned behavior* cocok digunakan untuk mendeskripsikan perilaku apapun yang memerlukan perencanaan (Ajzen, 1991).

*Planned behavior theory* adalah peningkatan dari *reasoned action theory*. *Reasoned action theory* memiliki bukti-bukti ilmiah bahwa niat untuk melaksanakan perbuatan tertentu diakibatkan oleh dua alasan, yaitu norma subjektif dan sikap terhadap perilaku (Fishbein dan Ajzen, 1975). Beberapa tahun kemudian, Ajzen (1988) menambahkan satu faktor yaitu kontrol perilaku persepsian individu atau *perceived behavioral control*. Keberadaan faktor tersebut mengubah *reasoned action theory* menjadi *Planned behavior theory*.

Penelitian ini menjadikan TPB sebagai teori dasar karena adanya peran yang terkait dengan hubungan antara variabel penelitian. *Planned behavior theory* menjelaskan bahwa sikap terhadap perilaku merupakan pokok penting yang sanggup memperkirakan suatu perbuatan, meskipun demikian perlu dipertimbangkan sikap seseorang dalam menguji norma subjektif serta mengukur kontrol perilaku persepsian orang tersebut. Bila ada sikap yang positif, dukungan dari orang sekitar serta adanya persepsi kemudahan karena tidak ada hambatan



untuk berperilaku maka niat seseorang untuk berperilaku akan semakin tinggi (Ajzen, 2005). Seseorang yang memiliki sikap yang positif pada (iklan), mendapat dukungan dari kebiasaan dan lingkungannya (gaya hidup) dan adanya persepsi kemudahan (status pengguna) karena tidak adanya hambatan untuk berkunjung dan didukung dengan adanya keinginan dalam mendengarkan musik secara legal maka niat seseorang untuk (berkunjung ulang) akan semakin tinggi. Seseorang berperilaku karena adanya kebutuhan yang ingin dicapai seperti melakukan kunjungan ulang.

### **B. Status Pengguna**

Menurut Ralph Linton (dalam Gunawan, Ary H, 2000:40), status memiliki dua arti: 1) dalam pengertian abstrak (berhubungan dengan individu yang mendudukinya), status ialah suatu posisi dalam pola tertentu, 2) dilihat dari arti lainnya (tanpa dihubungkan dengan individu yang mendudukinya), secara sederhana status itu dapat dikatakan sebagai kumpulan hak-hak dan kewajiban. Selanjutnya menurut (Untara, 2012:527) status yang berarti taraf, pangkat, posisi, derajat, martabat, harga diri, posisi, situasi, keadaan. Menurut (Soekanto, 1993:480) status berarti: 1) posisi dalam suatu hirarki, 2) suatu wadah bagi hak dan kewajiban, 3) aspek statis dari peranan, 4) prestise yang dikaitkan dengan suatu posisi, 5) jumlah peranan ideal dari seseorang (status; kedudukan). Status adalah kedudukan dimana seseorang berada. Sedangkan, Pengguna adalah individu yang bekerja dengan objek, perangkat, ataupun menggunakan layanan tertentu. Kita dapat mendefinisikan posisi seseorang dalam setiap kelompok dimana dia menjadi anggota berdasarkan peran dan statusnya.

Status dihubungkan dengan faktor-faktor status yang spesifik seperti kekayaan relatif, pengaruh atau kekuasaan, dan *prestige* atau derajat pengakuan dari orang lain. Diantara banyaknya status seperti status sosial, ekonomi, konsumsi dan



keanggotaan. Status yang digunakan dalam penelitian ini yaitu status pengguna (membership).

Berdasarkan beberapa pendapat tersebut, status pengguna dalam penelitian ini merupakan status yang didapatkan dan menyediakan panduan bagaimana konsumen harus bertindak untuk berkunjung ulang pada aplikasi spotify. Status Pengguna yang dimaksud disini ialah Kedudukan pada layanan yang dipilih setiap pengguna dalam menggunakan aplikasi spotify, sehingga menghasilkan hak dan kewajiban yang harus ditanggung dan juga dinikmati akibat dari pilihan tersebut.

**Tabel 2. 1 Harga & fitur layanan premium**

Sekali bayar	3 bulan cuma Rp 54,990 dengan e-wallet dan pulsa	2 bulan cuma Rp 71,490 dengan e-wallet atau pulsa	2 bulan cuma Rp 86,900 dengan e-wallet atau pulsa
<b>Mini</b> Mulai dari Rp 2,500/hari 1 akun khusus ponsel	Tersedia paket sekali bayar <b>Individual</b> Rp 54,990/bulan sesudah periode tawaran 1 akun	Tersedia paket sekali bayar <b>Duo</b> Rp 71,490/bulan sesudah periode tawaran 2 akun	Tersedia paket sekali bayar <b>Family</b> Rp 86,900/bulan sesudah periode tawaran Hingga 6 akun
<ul style="list-style-type: none"> <li>✓ Dengarkan musik bebas iklan di ponsel</li> <li>✓ Group Session</li> <li>✓ Download 30 lagu di 1 perangkat seluler</li> </ul>	<ul style="list-style-type: none"> <li>✓ Mendengarkan musik bebas iklan</li> <li>✓ Group Session</li> <li>✓ Download 10k lagu/perangkat di lima perangkat</li> <li>✓ Sekali bayar atau berlangganan</li> </ul>	<ul style="list-style-type: none"> <li>✓ Untuk pasangan yang tinggal serumah</li> <li>✓ Mendengarkan musik bebas iklan</li> <li>✓ Group Session</li> <li>✓ Download 10k lagu/perangkat, di 5 perangkat per akun</li> <li>✓ Sekali bayar atau berlangganan</li> </ul>	<ul style="list-style-type: none"> <li>✓ Untuk keluarga yang tinggal serumah</li> <li>✓ Blokir musik eksplisit</li> <li>✓ Mendengarkan musik bebas iklan</li> <li>✓ Group Session</li> <li>✓ Download 10k lagu/perangkat di 5 perangkat</li> <li>✓ Sekali bayar atau berlangganan</li> </ul>
<b>MEMULAI</b>	<b>MULAI</b>	<b>MULAI</b>	<b>MULAI</b>
<small>Persyaratan dan ketentuan berlaku.</small>	<small>Hanya paket Individual. Rp 54,990/bulan sesudahnya. Tawaran berakhir 28 Sep 2022. Persyaratan dan ketentuan berlaku. Tawaran tidak tersedia untuk pengguna yang pernah mencoba Premium.</small>	<small>Persyaratan dan ketentuan berlaku. Tawaran tidak tersedia untuk pengguna yang pernah mencoba Premium.</small>	<small>Persyaratan dan ketentuan berlaku. Tawaran tidak tersedia untuk pengguna yang pernah mencoba Premium.</small>

Sumber: *Spotify App*, (2022)

**Tabel 2. 2 Perbedaan layanan free & premium**

<i>Premium user</i>	<i>Free User</i>
- Kualitas suara lebih jernih (HD)	-
- Mengunduh dan mendengarkan lagu secara Offline	-
- Lirik dengan berbagai bahasa	-
- Podcast eksklusif	-
- Lompat ke lagu lain tanpa batas	-
-Spotify Connect (Mendengarkan diberbagai perangkat	-
- Group session (Mendengarkan musik bersama melalui jarak jauh)	-

Sumber: *Spotify App Data diolah, (2022)*

Pengguna layanan premium mendapatkan level yang lebih tinggi dalam hal Ubiquity, Enjoyment dan Continuence intention daripada pengguna layanan gratis. Selanjutnya variabel status pengguna diposisikan sebagai variabel moderasi untuk menjelaskan bahwa status pengguna dapat memoderat hubungan iklan dan gaya hidup terhadap minat konsumen. Variabel ini diposisikan sebagai variabel moderasi untuk menjelaskan bahwa tingkatan status yang menjadi anggota (pengguna) layanan aplikasi spotify akan berpengaruh terhadap loyalitas atau minat berkunjung ulang. Ketika konsumen memiliki status pada suatu brand atau layanan aplikasi maka minat konsumen terhadap brand atau layanan akan lebih tinggi. Seperti pada penelitian yang dilakukan oleh Kevn Ivander Budiono, 2021 tentang Pengaruh kualitas produk, price consciousness, status consumption dan inovasi produk terhadap minat beli Produk T'nuners.

Status atau Derajat adalah fitrah setiap manusia, bahwa dia menginginkan kedudukan dan posisi yang tinggi. Meskipun semua manusia menginginkan kedudukan yang tinggi, akan tetapi kedudukan masing-masing mereka tidak sama. Namun, tinggi dan rendahnya kedudukan itu adalah pilihan manusia sendiri sesuai dengan usaha yang dilakukannya.

Allah SWT berfirman dalam Q.S. Ali Imran/3:163

﴿ هُمْ دَرَجَاتٌ عِنْدَ اللَّهِ وَاللَّهُ بِصِعْرٍ لِّمَا يَعْمَلُونَ ۝ ١٦٣ ﴾

Terjemahannya:

“(Kedudukan) mereka bertingkat-tingkat di sisi Allah, dan Allah Maha Melihat apa yang mereka kerjakan.” (Kemenag 2019).

Dalam ayat ini Allah Ta’ala menegaskan adanya tingkat-tingkat dalam pengelompokan manusia. Penempatan golongan manusia pada tingkatan tertentu berbanding lurus dengan amal perbuatannya. Dalam tafsir Ibnu Katsir, Al-Hasan al-Bashri dan Muhammad bin Ishaq menyebutkan bahwa orang-orang yang berbuat kebaikan dan orang-orang yang berbuat kejahatan itu bertingkat-tingkat. Menurut Abu Ubaidah dan Al-Kisai, makna derajat ialah tempat-tempat tinggal, yakni tempat tinggal mereka berbeda-beda; begitu pula kedudukan mereka di dalam surga dan yang berada di dalam neraka (Ibnu Katsir).

### C. Iklan

Di era modern seperti saat ini, perusahaan tidak hanya membuat produk sebaik mungkin kemudian memasarkannya kepada konsumen. Namun perusahaan juga perlu berkomunikasi dengan baik kepada konsumennya. Secara tidak langsung perusahaan juga berperan sebagai komunikator yang menyampaikan pesan melalui produk yang dipasarkan lewat iklan. Maka dari itu periklanan harus dilakukan secara efektif. Sebuah pesan iklan disebut efektif bila pesan tersebut mampu menggambarkan apa yang dikehendaki oleh komunikator secara tepat dan apa yang dituangkan dalam pesan iklan tersebut mampu dipersepsi secara sama oleh khalayak dengan apa yang dikehendaki oleh komunikator (Widyatama, 2007:24).

Menurut Kotler Dan Keller (2016:607) “Iklan adalah semua bentuk terbayar dari persentasi nonpersonal dan promosi ide, barang atau jasa melalui sponsor yang

jelas melalui media cetak (koran, dan majalah), media penyiaran (radio dan televisi), media jaringan (telepon, kabel, satellite, wireless), media elektronik (rekaman suara, rekaman video, CD-ROM, halaman website), dan media pameran (Billboard, papan petunjuk jalan, dan poster.

Menurut M. Suyanto (2007:143) mendefenisikan periklanan adalah penggunaan media bauran oleh penjual untuk mengkomunikasikan informasi tentang produk, jasa ataupun organisasi dan merupakan alat promosi yang kuat. Dari definisi tersebut dapat ditarik kesimpulan bahwa iklan merupakan salah satu jenis komunikasi komersial dengan menggunakan suatu media untuk menyiarkan informasi produk kepada konsumen, yang berfungsi agar suatu barang, jasa, ide atau pengalaman yang ditampilkan oleh brand dapat menarik perhatian konsumen untuk memenuhi kebutuhan dan keinginan pelanggan.

Menurut Terence A. Shimp (2003) secara umum periklanan mempunyai fungsi komunikasi yang paling penting bagi perusahaan bisnis dan organisasi lainnya yaitu:

- a. *Informing* (memberi informasi) membuat konsumen sadar (*aware*) akan merek-merek baru, serta memfasilitasi penciptaan citra merek yang positif.
- b. *Persuading* (mempersuasi) iklan yang efektif akan mampu mempersuasi (membujuk) pelanggan untuk mencoba produk atau jasa yang di iklankan.
- c. *Reminding* (mengingat) iklan menjaga agar merek perusahaan tetap segar dalam ingatan para konsumen. Periklanan yang efektif juga meningkatkan minat konsumen terhadap merek yang sudah ada dan pembelian sebuah merek yang mungkin tidak akan dipihnya.
- d. *Adding Value* (memberikan nilai tambah) Periklanan memberikan nilai tambah pada merek dengan mempengaruhi persepsi konsumen. Periklanan

yang efektif menyebabkan merek dipandang lebih elegan, bergaya, bergengsi, dan lebih unggul dari tawaran pesaing.

e. *Assisting* (mendampingi) peran utama periklanan adalah sebagai pendamping yang memfasilitasi upaya-upaya lain dari perusahaan dalam proses komunikasi perusahaan. Sebagai contoh periklanan digunakan sebagai alat komunikasi untuk meluncurkan promosi-promosi penjualan seperti diskon & undian. Peran penting lainnya dari periklanan adalah membantu perwakilan dari perusahaan.

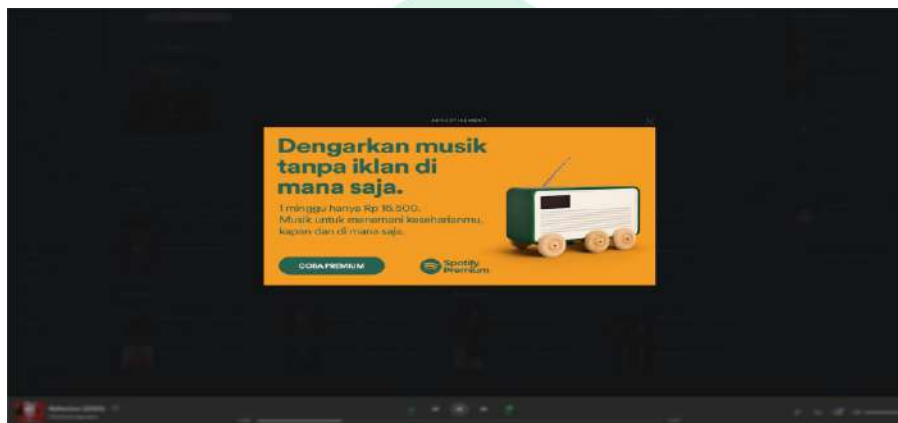
Peranan periklanan dalam pemasaran suatu produk adalah untuk membangun kesadaran (*awareness*) terhadap keberadaan produk yang ditawarkan, membujuk calon konsumen untuk membeli dan menggunakan produk tersebut untuk membedakan diri perusahaan satu dengan perusahaan yang lainnya. Inti dari periklanan itu sendiri merupakan suatu alat yang digunakan oleh penjual ataupun pembeli, setiap orang termasuk lembaga non laba atau dengan kata lain, periklanan dapat dipandang sebagai kegiatan pemasaran kepada suatu kelompok masyarakat baik secara lisan maupun visual terhadap suatu produk, jasa ataupun ide dengan menggunakan media tertentu.

*Mobile advertising* adalah iklan yang ditampilkan dalam berbagai bentuk, misalnya musik, grafik, suara atau tulisan melalui terminal telekomunikasi mobile yang memiliki kelebihan dapat dikirimkan ke banyak penerima sekaligus (Frisca, et al, 2011:42). Periklanan melalui internet atau *online advertising* mempunyai tiga tujuan utama yaitu: Pertama, *online advertising* menyediakan pesan reminder suatu produk kepada orang-orang yang mengunjungi suatu *web* atau aplikasi. Kedua, *online advertising* berfungsi seperti iklan pada media tradisional, yaitu menyampaikan pesan yang informasional atau persuasif. Ketiga, *online advertising* menyediakan cara untuk menarik orang-orang untuk mengunjungi aplikasi



pengiklan dengan cara mengklik banner atau tombol pada suatu halaman web maupun aplikasi. (Moriarty, Niche, dan Wells, 2007;313).

**Gambar 2. 1 Iklan pada Spotify**



Sumber: *algorit.ma*, (2021)

Informasi dan pesan yang dikemas dengan baik akan membuat konsumen tertarik dan menumbuhkan rasa keingintahuan. Pesan yang efektif dari model AIDA (Attention, Interest, Desire, Action) dikenal pada tahun 1898, yang dikemukakan oleh E. St. Elmo Lewis dalam Oktaviani & Fatchiya (2019) sebagai AID (Attention, Interest, Desire) yaitu sebagai berikut: Pada konsep Aida Mulai dari Attention spotify menggunakan iklan yang unik dengan menggunakan penggunaan perumpamaan kehidupan sehari-hari. Selanjutnya di tahap Interest menunjukkan bahwa spotify menggunakan nada-nada yang khas sehingga pendengar menjadi mudah ingat bahwa itu adalah iklan spotify premium versi audio. Lalu di tahap Desire spotify memberikan penawaran agar pengguna semakin tertarik untuk berpindah dari *freeuser* ke *premium user*. Akhirnya di tahap *Action*, pihak spotify memberikan ajakan agar membeli paket premium. Ketika nantinya konsumen puas terhadap produk tersebut, maka mereka akan melakukan pembelian ulang.

Keuntungan bagi pengguna layanan gratis adalah dapat menjadi sarana informasi terhadap releasenya album atau lagu-lagu baru meskipun terkadang



pengguna merasa terganggu dengan adanya iklan pop up yang ditampilkan tetapi hal tersebut dapat dimaklumi karena penyajian dan durasi yang cukup singkat dan tidak membosankan ditambah sebagai informasi tambahan terhadap promosi dan harga paket berlangganan yang ditawarkan oleh Spotify. Berbeda dengan pengguna gratis, pengguna layanan premium dapat melewati iklan yang ditampilkan dan mendengarkan lagu ataupun podcast offline tanpa iklan. Sedangkan keuntungan bagi produsen itu sendiri adalah dapat mengurangi biaya operasional iklan secara langsung dan mengundang investor untuk beriklan serta menjangkau minat konsumen secara lebih luas. Oleh karena itu iklan sangat penting untuk menarik pelanggan agar berminat berkunjung kembali pada aplikasi layanan musik Spotify.

Sebelum melakukan penjualan, seorang penjual/produsen harus mampu membangkitkan minat beli konsumen. Salah satu caranya dengan mendesain tampilan produk dan membuat promosi semenarik mungkin agar calon pelanggan bisa melihat dan mau mencari informasi mengenai produk yang ditawarkan penjual, dan memang dalam melakukan suatu usaha untuk menarik minat beli konsumen itu tidaklah mudah karena mereka yang memiliki keputusan pembelian. Jadi, sebagai penjual harus kreatif agar bisa mendapatkan pembeli dan menjadikannya pelanggan. Jika usaha yang dilakukan sudah maksimal, pasti akan ada hasil yang memuaskan.

Sebagaimana yang tercantum dalam Firman-Nya pada Q.S. An-Najm/53: 39-40 sebagai berikut:

﴿وَأَنْ لَّيْسَ لِلْإِنْسَانِ إِلَّا مَا سَعَىٰ ۚ ٣٩﴾

﴿وَأَنْ سَعْيَهُ سَوْفَ يُرَىٰ ۚ ٤٠﴾

Terjemahannya:

“Bahwasanya seorang manusia tiada memperoleh selain apa yang telah diusahakannya, dan Bahwasanya usaha itu kelak akan diperlihatkan (kepadanya)” (Kemenag 2019).

Ayat diatas menjelaskan bahwa kehendak seseorang untuk membeli atau memiliki suatu barang atau jasa bisa muncul karena faktor kebutuhan ataupun faktor keinginan. Kebutuhan ini terkait dengan segala sesuatu yang harus dipenuhi agar suatu barang berfungsi secara sempurna. Keinginan ini terkait dengan hasrat atau harapan seseorang yang jika dipenuhi belum tentu akan meningkatkan kesempurnaan fungsi manusia ataupun suatu barang. Ajaran Islam tidak melarang manusia untuk memenuhi kebutuhan atau keinginannya selama dalam pemenuhan tersebut masih sesuai dengan syariat agama, namun manusia diperintahkan untuk mengonsumsi barang atau jasa yang halal dan baik saja secara wajar, tidak berlebihan. Pemenuhan kebutuhan ataupun keinginan tetap diperbolehkan selama hal itu mampu menambah mashlahah atau tidak mendatangkan mudharat (Ibnu Katsir).

#### **D. Gaya Hidup**

Gaya hidup menurut Kotler (2002:192) adalah pola hidup seseorang didunia yang diekspresikan dalam aktivitas, minat dan opininya. Gaya hidup ini menggambarkan keseluruhan diri seseorang dalam berinteraksi dengan lingkungannya. Sedangkan, menurut Mowen dan Minor (2002:282) Gaya Hidup menunjukkan bagaimana orang hidup, bagaimana mereka membelanjakan dan bagaimana mereka mengalokasikan waktu mereka. Dari beberapa defenisi diatas dapat disimpulkan bahwa gaya hidup lebih menggambarkan perilaku seseorang yaitu bagaimana ia hidup, menggunakan uangnya dan memanfaatkan waktu yang dimilikinya. Hal ini sejalan dengan dimensi budaya yang ada kaitannya dengan gaya hidup yang menyukai hiburan (Hofstede, 1984)

Gaya hidup seseorang adalah pola hidup di dunia yang dieskpresikan oleh kegiatan, minat, dan pendapat seseorang. Gaya hidup sering kali digambarkan

dengan kegiatan, minat dan opini dari seseorang (activities, opinion and interest) Gaya Hidup seseorang biasanya tidak permanen dan cepat berubah (Sumarwan, 2011:45). Menurut Moutersbaugh and Hawkins (2014:427) keinginan seseorang terhadap gaya hidup dipengaruhi oleh kebutuhan dan keinginan individu untuk melakukan pembelian. Keinginan dan perubahan gaya hidup seseorang ditentukan oleh banyaknya keputusan mengkonsumsi produk tertentu sehingga mengubah gaya hidup seseorang.

Menurut (Setiadi 2010 :148) gaya hidup terbagi menjadi 3, yaitu: 1. Aktivitas (Activity), Aktivitas mengacu pada bagaimana setiap individu menghabiskan waktu dan uang yang mereka miliki (Omar dan Ramayah 2010 : 227). 2. Minat (Interest), Minat adalah sesuatu hal yang menjadi minat atau apa saja yang ada di konsumen yang dianggap penting dalam kehidupan dan berinteraksi sosial (Setiadi 2010:148). 3. Opini (Opinions), Opini adalah jawaban lisan atau tertulis yang diberikan seseorang sebagai respon terhadap situasi stimulus, dimana terdapat semacam pernyataan untuk diajukan. Opini digunakan untuk mendeskripsikan penafsiran, harapan, dan evaluasi, seperti kepercayaan mengenai maksud orang lain, antisipasi sehubungan dengan peristiwa di masa yang akan datang, dan pertimbangan konsekuensi yang memberi ganjaran atau menghukum dari jalannya tindakan alternatif (Engel, Blackwell, & Miniard, 1994).

Faktor yang mempengaruhi Gaya Hidup, Menurut Amstrong faktor-faktor yang mempengaruhi gaya hidup adalah sikap, pengalaman, pengamatan, kepribadian, konsep diri, motif, persepsi, kelompok referensi, kelas sosial, keluarga dan kebudayaan (Nugraheni, 2013:15).

Gaya hidup seseorang dapat diukur melalui suatu instrumen yang disebut dengan Psikografik. Psikografik dapat memberikan pengukuran kuantitatif dan bisa dipakai untuk menganalisis data yang sangat besar. Psikografis biasanya dipakai

untuk melihat segmen pasar Sumarwan (2011:46). Pengamatan untuk mengetahui gaya hidup seseorang dapat dilakukan melalui penilaian terhadap kondisi psikografiknya.

Menurut Moutersbaugh and Hawkins (2014:428) pengukuran psychographics atau gaya hidup antara lain : (1) Sikap, termasuk pernyataan evaluative tentang orang lain, produk, ide, tempat, dan sebagainya. (2) Nilai, termasuk kepercayaan tentang apa yang diterima dan diinginkan. (3) Aktivitas dan ketertarikan, kebiasaan konsumen untuk menghabiskan waktu seperti melakukan hobi, olahraga, gereja, dan pelayanan publik. (4) Demografi, meliputi usia, pendidikan, pendapatan, pekerjaan, struktur keluarga, latar belakang budaya, jenis kelamin, dan lokasi geografi. (5) Media Patterns, konsumen memanfaatkan media yang spesifik. (6) *Usage Rates*, pengukuran konsumsi kategori produk yang spesifik, seperti heavy, medium, light users or as non-users.

Kotler & Keller (2016) yang menyebutkan bahwa jika konsep gaya hidup digunakan secara cermat dan tepat, maka konsep gaya hidup dapat membantu pemasar dalam memahami perubahan nilai konsumen dan bagaimana pengaruhnya terhadap perilaku pembeli. Konsumen tidak hanya membeli suatu produk atau layanan, melainkan juga membeli nilai dan gaya hidup yang diwakili oleh produk atau layanan tersebut. Menurut (Amalia, 2018) juga menyatakan bahwa gaya hidup menekankan pada pemenuhan harapan pelanggan dan kegiatan mempengaruhi konsumen dalam proses pengambilan keputusan pembelian. Perubahan gaya hidup membawa dampak pada perubahan selera individu baik itu pria maupun wanita, perubahan kebiasaan, dan perubahan perilaku pembelian (Shinta, 2011).

Hasil penelitian penelitian sebelumnya yang dilakukan oleh (Seprianto, 2018) menunjukkan bahwa gaya hidup berpengaruh positif dan signifikan terhadap

keputusan pembelian. Semakin tinggi tingkat gaya hidup konsumen maka akan semakin memperkuat keputusan pembelian layanan Music Spotify Premium.

Menurut Mowen and Minor dalam Sumarwan (2011:45), mengemukakan bahwa terdapat 9 gaya hidup konsumsi, yaitu:

1. *Functionalists*, yaitu seseorang menghabiskan uang untuk hal-hal penting. Seperti pendidikan rata-rata, pendapatan rata-rata. Seperti buruh yang bekerja hanya untuk membiayai hidup keluarga.
2. *Nurturers*, yaitu seorang yang muda dan berpendapatan rendah. Mereka berfokus pada membesarkan anak, baru membangun rumah tangga dan nilai-nilai keluarga. Pendidikannya di atas rata-rata.
3. *Aspirers*, yaitu berfokus pada menikmati gaya hidup tinggi dengan membelanjakan sejumlah uang di atas rata-rata untuk barang-barang berstatus, khususnya tempat tinggal. Memiliki karakteristik “Yuppie” klasik. Berpendidikan tinggi, dan merupakan pekerja kantor, telah menikah tetapi belum memiliki anak.
4. *Experientals*, yaitu membelanjakan jumlah di atas rata-rata terhadap barang hiburan, hobi, dan kesenangan (convenience). Pendidikannya di atas rata-rata, tetapi pendapatannya di atas rata-rata karena mereka merupakan pekerja kantor.
5. *Succeeders*, yaitu seorang dengan rumah tangga yang mapan. Berusia setengah baya dan berpendidikan tinggi. Pendapatannya merupakan yang tertinggi dari kesembilan kelompok klasifikasi gaya hidup. Biasanya menghabiskan banyak waktu pada pendidikan dan kemajuan diri. Menghabiskan uang di atas rata-rata untuk hal-hal yang berhubungan dengan pekerjaan.



6. *Moral Majority*, yaitu seseorang dengan pengeluaran yang besar untuk organisasi, pendidikan, masalah politik dan gereja. Berada pada tahap *emphaty-nest*. Pendapatannya merupakan yang tertinggi kedua, dengan pencarian nafkah tunggal.
7. *The Golden Years*, kebanyakan dari mereka adalah pensiunan, tetapi pendapatannya merupakan yang tertinggi ketiga. Biasanya melakukan pembelian tempat tinggal kedua. Melakukan pengeluaran yang besar pada produk-produk padat modal dan hiburan.
8. *Sustainers*, adalah kelompok orang dewasa dan tertua. Sudah merupakan pensiunan, dan memiliki tingkat pendapatan terbesarnya dibelanjakan untuk kebutuhan sehari-hari dan alkohol. Pendidikannya rendah dan pendapatannya merupakan yang terendah kedua.
9. *Subsisters*, yaitu tingkat sosial ekonomi rendah. Persentase kehidupan pada kesejahteraan diatas rata-rata. Kebanyakan merupakan keluarga-keluarga dengan pencari nafkah dan orang tua tunggal, dan jumlah diatas rata-rata kelompok minoritas.

Dalam memenuhi kebutuhan termasuk gaya hidup islam menyarankan agar setiap manusia bisa bertindak di tengah-tengah (*modern*) dan sederhana. Oleh karena itu, islam tidak mengajarkan manusia untuk selalu memenuhi kebutuhannya atau keinginannya. Karena pada dasarnya, manusia memiliki kecenderungan tersendiri terhadap keinginannya, baik berupa keinginan yang baik maupun keinginan yang tidak baik. Keinginan pasti tidak selalu sejalan dengan rasionalitas, diakibatkan adanya keterbatasan dalam kualitas dan kuantitasnya. Selain itu, islam mengajarkan agar manusia bisa mengontrol keinginannya sehingga mampu memberi manfaat dan bukan kerugian bagi kehidupan di dunia dan di akhirat. Semasa hidupnya, Nabi Muhammad SAW senantiasa menerapkan pola hidup yang



sederhana. Mulai dari cara memenuhi kebutuhan harian, cara berpakaian, hingga tempat tidur nabi SAW.

Tepatnya pada Q.S Al Furqan/25:67 Allah berfirman bahwa hidup sederhana adalah di antara tidak berlebihan dan tidak terlalu pelit.

﴿ وَالَّذِينَ إِذَا أَنْفَقُوا لَمْ يُسْرِفُوا وَلَمْ يَقْتُرُوا وَكَانَ بَيْنَ ذَلِكَ قَوَامًا ٦٧ ﴾

Terjemahannya :

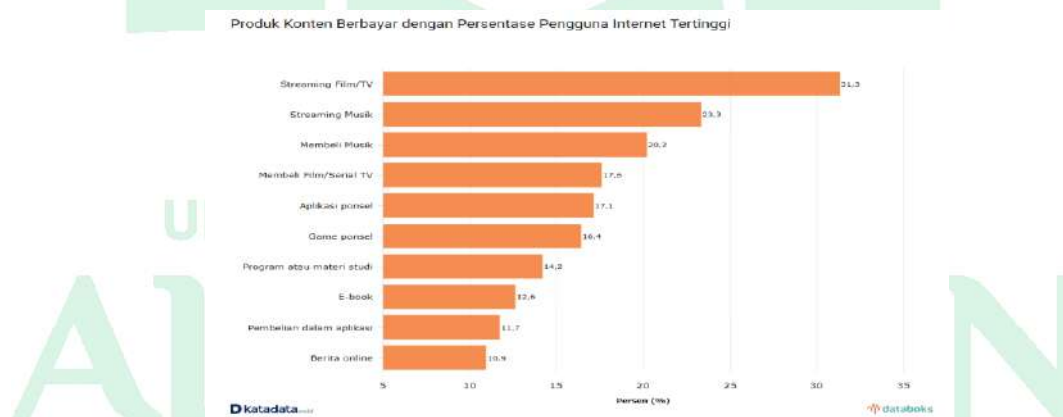
"Dan orang-orang yang baik adalah apabila menyalurkan (hartanya), maka ia tidak tidak berlebihan dan tidak terlalu pelit. Dan adalah (pembelanjaan itu) di antara kedua itulah yang baik." (Kemenag, 2019)

Dari ayat tersebut memperkuat gambaran kesederhanaan kehidupan yang dijalani Rasulullah SAW, Allah SWT juga telah memerintahkan kepada hamba-Nya untuk hidup sederhana. Terdapat suatu perintah dari Allah SWT, bahwasanya setiap manusia diperintahkan untuk mengkonsumsi barang-barang yang halal. Allah juga mempertegas bahwasanya suatu yang buruk tidak sama dengan suatu yang baik, meskipun suatu yang buruk sangat menarik hati kita. Artinya dalam hal konsumsi atau pembelian telah diberi batasan-batasan seperti tidak berlebihan dan tidak memilih dan memiliki barang-barang yang haram (Ibnu Katsir).

#### ***E. Minat Berkunjung Ulang***

Menurut Corin et al., dalam Hendarsono dan Sugiharto (2013) Pengertian minat berkunjung ulang adalah perilaku pelanggan dimana pelanggan merespon positif terhadap apa yang telah diberikan oleh suatu perusahaan dan berminat untuk melakukan kunjungan kembali atau mengkonsumsi kembali produk perusahaan tersebut. Minat merupakan kemampuan yang mendorong untuk melakukan sesuatu. Minat tidak sama dengan motif atau dorongan. Seseorang yang mendapat dorongan belum tentu mau berbuat apabila ia tidak berminat. Tetapi sebaliknya seseorang

yang mempunyai minat yang kuat untuk berbuat dan ditambah dengan dorongan-dorongan cenderung akan melakukannya dengan senang hati. Minat (intention) merupakan pernyataan sikap mengenai bagaimana seseorang akan berperilaku dimasa yang akan datang (Soderlund dan Ohman, 2003). Menurut (Kotler, 2002:181). Minat beli konsumen adalah sebuah perilaku konsumen yang mempunyai keinginan dalam membeli atau memilih suatu produk, berdasarkan pengalaman dalam memilih, menggunakan dan mengkonsumsi atau bahkan menginginkan suatu produk. Minat beli ulang (repurchase intention) merupakan suatu komitmen konsumen yang terbentuk setelah konsumen melakukan pembelian suatu produk atau jasa. Komitmen ini timbul karena kesan positif konsumen merasa puas terhadap suatu merek, dan konsumen merasa puas terhadap pembelian tersebut (Hicks et al, 2005) hal tersebut sejalan dengan minat pengguna yang tinggi dalam mengunduh dan menggunakan aplikasi spotify seperti pada data yang dikutip dari katadata.com dibawah ini:



Minat beli ulang (repeat purchase) Menurut Peter dan Olson (2002) adalah kegiatan pembelian yang dilakukan lebih dari satu kali atau beberapa kali. Kepuasan yang diperoleh seorang konsumen dapat mendorong ia melakukan

pembelian ulang, menjadi loyal terhadap produk ataupun toko tempat ia membeli barang tersebut sehingga konsumen dapat menceritakan hal-hal yang baik kepada orang lain.

Kotler et al. (2006) mengasumsikan bahwa minat pembelian pada konsumen dapat disamakan dengan minat berkunjung pada aplikasi. Hal tersebut dapat dilihat pada perilaku yang sama. Sesuai dengan teori Kotler bahwa minat berkunjung disetarakan dengan minat pembelian yang diukur oleh indikator yang sama.

Keputusan untuk berkunjung dipengaruhi oleh nilai produk yang dievaluasi. Apabila manfaat yang dirasakan lebih besar dibanding pengorbanan untuk mendapatkannya, maka dorongan untuk membelinya semakin tinggi. Sebaliknya apabila manfaatnya lebih kecil dibanding pengorbanannya maka biasanya pembeli akan menolak untuk membeli dan umumnya akan beralih mengevaluasi produk lain yang sejenis. Minat berkunjung adalah sesuatu kekuatan psikologis yang ada di dalam individu, yang yang berdampak pada melakukan sebuah tindakan (Schiffman & Kanuk 2007:67). Berdasarkan beberapa pendapat tersebut dapat disimpulkan bahwa minat berkunjung adalah pernyataan suatu keinginan seseorang dalam tindakan untuk menggunakan dan memutuskan membeli suatu produk atau jasa.

Terdapat beberapa faktor yang mempengaruhi minat beli, Selain faktor yang berasal dari produk, faktor minat beli juga berasal dari konsumen itu sendiri. Dalam Shaleh AR (2004) yang dikutip oleh Wardani (2015: 30-31), umumnya terdapat tiga faktor yang menjadikan timbulnya minat beli konsumen, yaitu:

1. Faktor kebutuhan individu, misalnya dorongan untuk makan dan minum. Konsumen akan menaruh minat dan memilih produk makanan dan minuman yang dapat memenuhi kebutuhannya.

2. Faktor sosial, misalnya dorongan membeli produk pakaian tertentu untuk mendapat perhatian dan pengakuan orang lain. Contoh lainnya adalah membeli produk makanan tertentu yang dianggap mewakili status sosial pembelinya.
3. Faktor emosional, yaitu faktor yang berkaitan erat dengan emosi atau perasaan konsumen. Dalam hal ini konsumen akan merasakan kesenangan tersendiri jika dapat membeli atau memiliki produk tertentu, terlepas dari faktor pengakuan sosial. Emosional konsumen muncul dengan sendirinya karena faktor yang hanya dimengerti oleh konsumen itu sendiri.

Menurut (Kotler & Keller, 2009:184), tahap-tahap dalam keputusan pembelian yang dilakukan oleh konsumen adalah : 1. Pengenalan Masalah: Proses pembelian dimulai ketika pembeli mengenali masalah atau kebutuhan. Kebutuhan tersebut dapat dicetuskan oleh rangsangan internal atau eksternal. 2. Pencarian Informasi, selanjutnya konsumen yang tergerak untuk mencari informasi yang lebih banyak yang berkaitan dengan kebutuhannya. 3. Penilaian Alternatif, semua konsumen tidak menggunakan proses evaluasi tunggal sederhana dalam semua situasi pembelian, terdapat beberapa proses evaluasi keputusan. 4. Keputusan berkunjung, sama istilahnya dengan keputusan dalam membeli suatu produk atau jasa konsumen dipengaruhi oleh dua faktor, yaitu faktor internal dan faktor eksternal. 5. Perilaku Pasca Pembelian, Setelah pembelian produk, konsumen akan mengalami suatu tingkat kepuasan atau ketidakpuasan tertentu. Kepuasan atau ketidakpuasan konsumen dengan suatu produk akan mempengaruhi perilaku selanjutnya.

Berbicara tentang minat beli bukan hanya tentang minat konsumen untuk membeli saja. Minat beli juga dapat diidentifikasi dari aspek lain yang lebih luas. Bukan hanya minat beli dari konsumen baru, tapi minat beli ulang konsumen yang

pernah melakukan pembelian (Widiastuti, 2017: 15-16) Konsumen akan menilai sebuah usaha jasa/produk memiliki reputasi yang baik, apabila usaha tersebut memberikan pelayanan yang baik, begitu pula sebaliknya. Jika tingkat reputasi tinggi, maka minat beli akan tinggi pula (Shahnaz and Wahyono, 2016). Indikator Minat Berkunjung Ulang Menurut Ferdinand (2006) terdapat 4 indikator, yaitu:

- 1.) Minat transaksional, yaitu minat untuk membeli produk yang dianggap dapat memenuhi kebutuhan konsumen dan minat beli ulang tumbuh secara spontan.
- 2.) Minat preferensial, yaitu minat yang hampir sama dengan minat transaksional, namun dalam hal ini konsumen memiliki preferensi utama untuk membeli produk tersebut dibanding produk lain.
- 3.) Minat referensial, yaitu minat yang bukan hanya sekedar membeli untuk pribadi konsumen, tapi juga mereferensikan atau merekomendasikan produk ke orang lain. Referensi yang dimaksud dapat berupa cerita pengalaman konsumen terhadap produk tersebut atau membelikannya untuk orang terdekat.
- 4.) Minat eksploratif, yakni minat yang menggambarkan perilaku konsumen yang selalu mencari informasi mengenai produk yang diminati guna mendukung keyakinan atas sifat positif produk dan kegunaannya serta manfaatnya bagi konsumen. Adanya aspek minat beli membuktikan bahwa minat beli bukan hanya terbatas pada minat transaksional, namun juga mencakup aspek-aspek lainnya. Gunanya produsen atau pemasar mengetahui aspek ini adalah agar dapat menciptakan produk yang dapat menjadi minat atau preferensi utama dari konsumen.

Setiap timbulnya keinginan atau minat, untuk membeli dan menggunakan sesuatu haruslah seimbang, bisa dikatakan seimbang jika dalam pembelian tidak



berlebih-lebihan yang sesuai dengan kebutuhan dan tidak pula kikir. Islam juga mengajarkan bagaimana kuantitas konsumsi atau membelanjakan harta yang terpuji dalam kondisi wajar adalah sederhana. Prinsip sederhana disini dapat diartikan sebagai bagaimana kita dalam berkonsumsi, hendaknya menghindari sikap yang berlebihan, karena sikap berlebihan merupakan perilaku yang dibenci oleh Allah SWT.

Allah SWT berfirman dalam Q.S Al-Maidah/5 : 111

﴿وَإِذْ أَوْحَيْنَا إِلَى الْحَوَارِيِّينَ أَنْ آمِنُوا بِي وَبِرَسُولِي قَالُوا آمَنَّا وَاشْهَدْ بِأَنَّا مُسْلِمُونَ ﴿١١١﴾

Terjemahannya :

”Katakanlah: "Tidak sama yang buruk dengan yang baik, meskipun banyaknya yang buruk itu menarik hatimu, maka bertakwalah kepada Allah hai orang-orang berakal, agar kamu mendapat keberuntungan" (Kemenag 2019).

Berdasarkan Ayat diatas menjelaskan bahwa dalam melakukan hal apapun termasuk dalam keputusan untuk membeli sesuatu, seorang konsumen harus dapat membedakan antara kebutuhan dan keinginan, antara yang baik dengan yang buruk tujuannya agar tidak merasa rugi dikemudian hari. Selain itu, kegiatan memanfaatkan atau mengonsumsi suatu produk yang baik itu sendiri dianggap sebagai kebaikan dalam Islam (Tafsirweb.com).



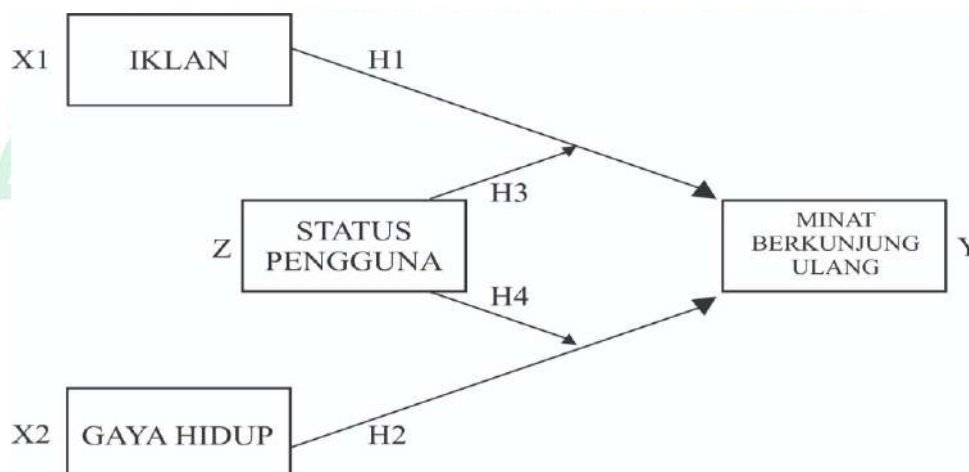
## F. Kerangka Pikir

Kerangka pikir merupakan sebuah bentuk rancangan atau susunan dari proses penelitian yang akan dilakukan. Kerangka pemikiran ini adalah penjelasan sementara terhadap gejala yang menjadi objek timbulnya suatu permasalahan. Kerangka ini disusun berdasarkan pada tinjauan pustaka atau hasil penelitian yang relevan atau terikat.

Terdapat beberapa variabel dalam penelitian ini yang dijadikan sebagai landasan dari teori penelitian. Dimana, variabel X dalam penelitian ini adalah iklan dan gaya hidup, variabel Z dalam penelitian ini adalah minat berkunjung ulang, sedangkan variabel Y dalam penelitian ini adalah status pengguna.

Pada penelitian ini menegaskan bahwa iklan dan gaya hidup sebagai variabel independent (variabel bebas), minat berkunjung ulang sebagai variabel dependen (variabel terikat) dan status pengguna sebagai variabel moderating. Berdasarkan teori-teori dari penelitian terdahulu maka peneliti menggambarkan kerangka pikir dari penelitian ini sebagai berikut:

**Gambar 2. 2 Kerangka Pikir**



Keterangan :

H1 : Pengaruh variabel X1 ke variabel Y

H2 : Pengaruh variabel X2 ke variabel Y

H3 : Pengaruh variabel X1 ke variabel Y dengan variabel Z sebagai variabel moderasi

H4 : Pengaruh variabel X2 ke variabel Y dengan variabel Z sebagai variabel moderasi



## **BAB III**

### **METODE PENELITIAN**

#### ***A. Jenis dan Lokasi Penelitian***

##### **1. Jenis dan Pendekatan penelitian**

Jenis penelitian yang digunakan dalam penelitian ini adalah penelitian asosiatif. Menurut Sugiyono (2012:100) penelitian asosiatif merupakan penelitian yang bertujuan untuk mengetahui adanya pengaruh dua variabel atau lebih dengan menggunakan data-data yang berupa angka sebagai alat untuk menganalisa hubungan antar variabel yang akan diteliti.

Berdasarkan tujuan dari penelitian ini yang telah dipaparkan sebelumnya, maka pendekatan penelitian yang digunakan adalah pendekatan kuantitatif. Menurut Sugiyono (2014) dalam pendekatan kuantitatif yaitu pendekatan yang mendeskripsikan secara sistematis, faktual dan akurat terhadap suatu kegiatan penelitian pada wilayah tertentu. Metode penelitian kuantitatif dapat pula diartikan sebagai metode penelitian yang berlandaskan pada filsafat positivisme, yang digunakan untuk meneliti populasi atau sampel tertentu, data dikumpulkan menggunakan instrument penelitian, analisis data bersifat kuantitatif atau statistik, dengan tujuan untuk menguji hipotesis yang telah ditetapkan.

## 2. Waktu dan Lokasi penelitian

Waktu penelitian dilakukan pada bulan Januari sampai Maret 2023. Penelitian ini dilakukan di Kota Makassar. Lokasi penelitian ini dipilih dengan pertimbangan peneliti mudah memperoleh data penelitian.

### B. Populasi dan Sampel

#### 1. Populasi

Menurut Sugiyono (2018) populasi adalah wilayah generalisasi yang terdiri atas objek maupun subjek yang memiliki tingkat kualitas dan karakteristik tertentu yang telah dipilih oleh peneliti untuk dipelajari kemudian ditarik kesimpulannya.

Menurut (Syahriani, 2020) terdapat dua jenis populasi yaitu populasi terbatas dan populasi tak terbatas.

- a. Populasi terbatas (*finite population*). Populasi terbatas adalah populasi yang dapat dihitung jumlahnya. Namun, terkadang populasi terbatas sangat besar, sehingga dapat diperlakukan sebagai populasi tak terbatas untuk kesimpulan statistik.
- b. Populasi tak terbatas Populasi ini merupakan populasi yang tidak memungkinkan peneliti menghitung jumlah populasi secara keseluruhan.

Populasi seperti ini disebut tak terbatas atau tak terhingga.

Populasi dalam penelitian ini tidak diketahui, karena ketidaktersediaan data serta sulit mengetahui jumlah pengguna spotify yang melakukan kunjungan pada aplikasi spotify.

#### 2. Sampel

Sampel penelitian merupakan suatu faktor yang penting dan perlu diperhatikan dalam penelitian yang akan dilakukan. Sampel penelitian

mencerminkan dan menentukan seberapa jauh sampel tersebut bermanfaat dalam membuat kesimpulan penelitian. Sampel dapat dinyatakan sebagai bagian dari populasi yang diambil dengan teknik atau metode tertentu untuk diteliti dan digeneralisasi terhadap populasi (Syahriani, 2020). Karena besarnya populasi, dan keterbatasan penulis yang tidak mungkin mempelajari semua yang ada pada populasi karena keterbatasan waktu, tenaga dan dana maka penulis menggunakan sampel yang diambil dari populasi. Untuk itu sampel yang diambil dari populasi harus representatif.

Teknik pengambilan sampel penelitian ini yaitu dengan metode Non Probability Sampling dengan cara Purposive Sampling. Menurut Sugiyono (2014: 84-85) Purposive Sampling adalah salah satu cara penentuan sampel berdasarkan pada karakteristik yang dianggap mempunyai sangkut paut dengan penelitian.

Penentuan jumlah sampel yang representatif menurut Hair et al (1998) dalam (Kurniawan & Kunto, 2013) adalah tergantung pada jumlah indikator dikali 5 sampai 10. Jumlah sampel dalam penelitian ini adalah:

$$\begin{aligned}\text{Sampel} &= \text{jumlah indikator} \times 10 \\ &= 13 \times 10 \\ &= 130\end{aligned}$$

Berdasarkan perhitungan diatas diperoleh 130 sampel, maka jumlah sampel minimum menggunakan 130 sampel responden. Adapun kriteria dalam penelitian ini adalah sebagai berikut:

- a. Pengguna dengan rentang usia 15-30 tahun
- b. Pernah menggunakan aplikasi Spotify
- c. Berdomisili di Kota Makassar

### ***C. Jenis dan Sumber Data***

#### **1. Jenis data**

Jenis data yang digunakan dalam penelitian ini adalah data kuantitatif. Data kuantitatif adalah data yang dinyatakan dalam bentuk angka-angka atau jumlah dan dapat diukur besar kecilnya serta bersifat objektif sehingga dapat ditafsirkan oleh orang lain.

#### **2. Sumber data**

Sumber data dalam penelitian ini adalah data primer. Data primer adalah data yang diperoleh atau dikumpulkan langsung dilapangan oleh orang yang melakukan penelitian atau yang bersangkutan memerlukannya (Magfirah, 2021). Sedangkan data sekunder adalah data yang telah dikumpulkan oleh pihak lain, bukan oleh periset itu sendiri dengan tujuan lain. Artinya adalah periset merupakan tangan kedua yang sekedar mencatat, mengakses atau meminta data tersebut kepihak lain yang telah mengumpulkannya dilapangan.

### ***D. Teknik Pengumpulan Data***

Untuk mencapai tujuan penelitian, pengumpulan data dilakukan untuk memperoleh informasi, instrumen pengumpulan data merupakan alat yang digunakan peneliti untuk memperoleh dan mengumpulkan data. Dalam penelitian ini, teknik pengumpulan data yang digunakan oleh peneliti yaitu dengan menggunakan metode kuesioner.





3. Skor 3 untuk jawaban “Kurang Setuju” (KS)
4. Skor 2 untuk jawaban “Tidak Setuju” (TS)
5. Skor 1 untuk jawaban “Sangat Tidak Setuju” (STS)

**Tabel 3. 1 Instrumen Penelitian**

No	Defenisi Variabel	Indikator	Skala
1.	Iklan (X1) didefinisikan sebagai pesan yang menawarkan suatu produk kepada masyarakat melalui suatu media. Iklan merupakan bentuk komunikasi yang berisi informasi untuk membujuk khalayak agar tertarik kepada barang atau jasa yang ditawarkan kepada konsumen.	Attention (Menimbulkan Perhatian) -Interest (Menimbulkan Minat) -Desire (Menimbulkan Keinginan ction (Membuat Tindakan). (Luana Auliya Rasmiko, 2022)	Likert (1-5)
2.	Gaya Hidup (X2) adalah pola hidup seseorang dalam dunia kehidupan sehari-hari yang dinyatakan dalam kegiatan, minat, dan pendapat (opini) yang bersangkutan. Gaya hidup merupakan bagian dari ciri	-Aktifitas (Activities) Apa yang dikerjakan konsumen. Produk yang dibeli/digunakan. Kegiatan yang dilakukan pada waktu luang. -Minat (Interest) Apa kesukaan, kegemaran, dan prioritas dalam hidup konsumen.	Likert (1-5)

	konsumen yang dapat menentukan perilaku konsumen	-Opini (Opinion) Apa pandangan dan perasaan konsumen dalam menanggapi isu-isu global, lokal, moral, ekonomi dan sosial. (Wahyu Pangestu, 2019)	
3.	Minat Berkunjung Ulang (Y) adalah perilaku yang muncul sebagai respon terhadap objek. Minat berkunjung kembali menunjukkan keinginan untuk melakukan kunjungan kembali untuk waktu yang akan datang (Tjiptono 2005:231).	-Minat transaksional, (Kecenderungan membeli produk) -Minat referensial, (Kecenderungan mereferensikan produk) -Minat preferensial, (perilaku preferensi utama produk) -Minat eksploratif, (perilaku keingintahuan konsumen terhadap produk). (Luana Auliya Rasmiko, 2022)	Likert (1-5)
4.	Status Pengguna (Z) adalah Kedudukan yang ditawarkan Perusahaan yang dapat dipilih oleh setiap pengguna dalam menggunakan aplikasi spotify, sehingga menimbulkan	Pengguna layanan <i>Free</i> -Pengguna layanan <i>Premium</i> (Shella Aprila Sari, 2017 & Spotify App, 2022)	Likert (1-5)

	hak dan kewajiban yang harus dipenuhi dan juga dinikmati terhadap pilihan tersebut		
--	--	--	--

#### ***F. Teknik Pengolahan Dan Analisis Data***

Untuk mengetahui komponen dominan, maka perlu dilakukan analisis data dengan cara penguraian secara keseluruhan yang lebih kecil. Dengan membandingkan komponen satu dengan komponen yang lain, dan membandingkan komponen dengan beberapa komponen dengan keseluruhan komponen. Analisis data ini dilakukan untuk menjawab rumusan masalah yang ada pada latar belakang penelitian ini, serta menguji hipotesis yang ada. Dalam penelitian ini, pengelolaan data yang digunakan adalah software SMARTPLS.

Dalam penelitian ini menggunakan data kuantitatif maka teknik analisis yang digunakan adalah metode statistik yang sudah ada. Penelitian ini menggunakan metode Structural Equation Modeling (SEM). Permodelan persamaan struktural (Structural Equation Modeling) atau lebih dikenal dengan SEM memiliki beberapa sebutan lain, seperti analisis struktur kovarian (covariance structure analysis), analisis faktor konfirmatori (*confirmatory factor analysis*) dan analisis *Linear Structural Relations* (Lisler) (Hair, dkk. 1998) dalam (Harahap, 2018).

Metode yang digunakan pada SEM ini yaitu menggunakan partial least square (PLS). Analisis partial least square merupakan salah satu metode yang saat ini digunakan untuk menutupi kelemahan yang ada pada metode regresi, dengan

pendekatan Variance Based SEM atau lebih dikenal dengan partial least square (PLS) (Putri et al., 2017). PLS adalah metode yang paling kuat dari suatu analisis, hal ini karena kurangnya ketergantungan pada skala pengukuran, contohnya pengukuran yang membutuhkan skala interval atau rasio, ukuran sampel, dan distribusi dari residual. Langkah-langkah yang digunakan dalam menjalankan metode PLS ini adalah sebagai berikut:

### **1. Model pengukuran (outer model)**

Outer model adalah suatu model yang digunakan untuk menghitung reliabilitas dan validitas model yang meliputi parameter model pengukuran dan proses iterasi algoritma (*cronbach's alpha, composite reliability*, validitas diskriminan dan ukuran model prediksi (Uswatun Chasanah & Muhammad Mathori, 2021) Analisa ini dapat dilihat dari indikator-indikator berikut ini:

#### *a. Convergent validity*

Pengujian validitas untuk indikator reflektif dapat dilakukan dengan menggunakan korelasi antara skor indikator dengan skor konstraknya. Ukuran reflektif individual dikatakan tinggi jika berkorelasi  $> 0.7$  dengan konstruk yang ingin di ukur. Menurut Chin (1998) dikutip oleh Ghozali (2012: 25) dalam (Alfa, 2014), suatu korelasi dapat dikatakan memenuhi validitas konvergen apabila memiliki nilai loading sebesar  $> 0,5$ .

*Convergent validity* juga dinilai melalui AVE (Average Variance Extracted). Skor AVE harus  $> 0,5$  communality  $> 0,5$  dan redundancy mendekati 1. Jika skor loading  $< 0,5$  indikator ini dapat dihapus konstraknya karena indikator tersebut tidak termuat (load) kekonstruk yang mewakilinya. Jika skor loading antara

0,5 – indikator 0,7, sebaiknya peneliti tidak menghapus indikator yang memiliki skor loading tersebut sepanjang AVE dan communality indikator tersebut  $> 0,5$  (Hartono, 2011) dalam (Thaib et al., 2017).

b. Uji *discriminant validity*

Pada indikator reflektif perlu dilakukan pengujian validitas diskriminan (*discriminant validity*) dengan membandingkan nilai pada tabel *cross loading*. Suatu indikator dinyatakan valid jika mempunyai nilai loading factor tertinggi kepada konstruk yang dituju dibandingkan dengan nilai loading factor kepada konstruk lain (Alfa, 2014).

c. *Composite reliability*

Dalam menguji reabilitas dari data konstruk dapat dilihat dari nilai Composite reliability. Composite reliability merupakan bagian yang digunakan untuk menguji nilai dari realibiliats indikator-indikator pada suatu variabel. Suatu variabel dapat dinyatakan memenuhi Composite reliability apabila memiliki nilai Composite reliability  $> 0,6$ .

d. Uji reliabilitas

Uji reliabilitas dengan Composite reliability diatas dapat pula diperkuat dengan menggunakan nilai *cronbach alpha*. Suatu variabel dapat dinyatakan reliabel atau memenuhi cronbach alpha apabila memiliki nilai cronbach alpha  $> 0,7$ . Menurut Chin yang dikutip oleh Imam Ghozali dalam (Badrullah, 2021) nilai *cronbach alpha* antara 0,5 – 0,6 sudah dianggap cukup untuk memenuhi syarat.

## 2. Model Struktural (inner model)



Pengujian inner model atau model struktural dilakukan untuk mengetahui hubungan antara konstruk laten dengan memperlihatkan hasil estimasi koefisien parameter path dan tingkat signifikannya. Partial Least Square (PLS) digunakan untuk mengevaluasi inner model dengan melihat R-square dari setiap variabel laten dependen. Kemudian diinterpretasi sama dengan cara pada interpretasi regresi. Selain itu nilai R-square yang berubah bisa digunakan dalam penelitian pengaruh substantif antara variabel laten independen tertentu terhadap variabel laten dependen. Semakin tinggi nilai  $R^2$  berarti semakin baik model prediksi dari model penelitian yang digunakan. Selain itu, pada model Partial Least Square (PLS), tidak hanya dengan melihat nilai R-square, namun juga dapat dievaluasi dengan melihat nilai dari Q-square prediktif relevansi untuk model konstruktif. Q-square mengukur seberapa baik nilai observasi yang dihasilkan dari model serta estimasi parameternya. Apabila nilai Q-square  $> 0$ , berarti model memiliki nilai predictive relevance, namun jika nilai Q-square  $< 0$ , berarti model kurang memiliki predictive relevance. (Raprayogha & Rusnawati, 2020)

### **3. Pengujian Hipotesis**

Pengujian hipotesis dapat dilihat dari nilai statistik dan nilai probabilitas. Nilai statistik dengan pengujian hipotesis, untuk alpha 10% nilai statistik yang digunakan yaitu 1,96. Jadi kriteria penerimaan atau penolakan hipotesis ialah ketika t-statistik yang digunakan  $> 1,96$  berarti  $H_a$  diterima dan  $H_0$  ditolak. Penolakan ataupun penerimaan hipotesis dengan probabilitas maka  $H_a$  diterima apabila nilai  $p < 0,05$  (Ghozali, 2014) dalam (Raprayogha & Rusnawati, 2020)

## BAB IV

### HASIL DAN PEMBAHASAN

#### *A. Gambaran Umum Objek Penelitian*

##### **1. Sejarah Perusahaan Spotify**

Seiring dengan semakin cepatnya perkembangan teknologi internet, maka audio streaming menjadi populer. Secara singkat, media streaming adalah sebuah proses pengiriman audio, video, atau teks secara terus menerus melalui internet (Illinois Online Network dalam Cox, 2005). Keuntungan dari music streaming yang gratis dan berbayar adalah memberikan layanan yang terus menerus untuk mendengarkan musik yang diinginkan kapan saja, di mana saja dengan cara yang mudah (American University, 2016). Pada tahun 2005 untuk pertama kalinya ide tentang Spotify dikemukakan oleh pendirinya Daniel Ek dan Martin Lorentzon.

Keduanya mengemukakan gagasan tentang layanan Spotify, sambil berbagi musik di antara mereka di sebuah apartemen di Swedia, dan meluncurkan versi beta kepada publik di tahun 2007 (Crook & Tepper, 2015). Aplikasi resminya diluncurkan pertama kalinya pada tanggal 7 Oktober 2008. Spotify terus berkembang, dan sejak itu berekspansi di lebih dari 56 negara termasuk Amerika Serikat dan Filipina. Dalam perkembangannya kemudian, Spotify mendapatkan perjanjian kerjasama dengan Universal Music Group, Warner Music, EMI Group, Sony Music Entertainment, dan Merlin. (Kiendl, 2014). Sebagai sebuah platform musik streaming, aplikasi Spotify dapat dijalankan pada berbagai perangkat digital seperti ponsel pintar, desktop, tablet, playstation, xbox, smart tv, hingga perangkat audio berbasis bluetooth. Untuk menjalankan aplikasi Spotify, maka harus mengunduh aplikasi Spotify terlebih dahulu di perangkat yang dimilikinya.

Selanjutnya pengguna bebas memilih layanan berbayar (premium) atau layanan gratis. Dengan membayar Rp. 49.900,-/bulan, maka pengguna dapat mendengarkan musik secara offline, tanpa iklan, memainkan lagu apa saja, dan mendapatkan kualitas audio yang jauh lebih bagus dari layanan versi gratis (Spotify.com, 2017) dalam (S. Yollis Michdon Netti, Irwansyah, 2018).

## **2. Visi Dan Misi**

### **Visi Perusahaan Spotify**

“Nikmati Musik Setiap Saat Dimana saja”

Pernyataan Visi Spotify untuk Platform Budaya Visi perusahaan Spotify adalah untuk menjadi “platform budaya di mana pencipta profesional dapat membebaskan diri dari kendala media mereka dan di mana setiap orang dapat menikmati pengalaman artistik mendalam yang memungkinkan kita berempati satu sama lain dan merasakan bagian dari keseluruhan yang lebih besar.” Sifat perusahaan sebagai platform, dan nilai metafisik bisnis streaming musik ditentukan dalam pernyataan visi perusahaan ini. Pada dasarnya, Spotify menganggap dirinya sebagai penggerak peningkatan masyarakat internasional melalui hubungan budaya (Spotify, 2023).

### **Misi Perusahaan Spotify**

“Memberikan Semua Orang Akses Musik Dengan Apapun Yang Mereka Inginkan”

Misi perusahaan Spotify berfokus pada keterlibatan dua sisi utama: pencipta dan konsumen. Sebagai pasar musik online, perusahaan ini adalah perusahaan platform global yang secara strategis mengeksplorasi nilai efek

jaringan. Misalnya, platform Spotify menawarkan jaringan untuk pembuat dan konsumen. Platform jaringan atau pasar ini sangat berharga bagi para pembuat konten dalam memberikan peluang menguntungkan untuk membuat dan menjual karya seni, misal, Musik. Di sisi lain, bisnis ini berharga bagi konsumen (penggemar atau pelanggan) dalam hal mengakses hasil kreatif untuk kesenangan dan inspirasi, sebagaimana ditentukan dalam pernyataan misi perusahaan. Spotify telah berhasil membangun kehadiran multinasional. Sekarang tantangannya adalah untuk terus memperluas operasinya untuk memenuhi fokus pernyataan misi untuk memberi manfaat bagi artis dan penggemar, secara global. Perluasan ini membutuhkan penyesuaian yang menyertainya dalam struktur perusahaan Spotify. Yang perlu diperhatikan adalah kesamaan antara misi perusahaan dan pernyataan visi perusahaan (Spotify, 2023).

### **3. Deskripsi Layanan Spotify**

Spotify adalah platform streaming musik dan podcast yang populer di seluruh dunia. Pengguna dapat mengakses jutaan lagu dari berbagai genre dan artis, membuat daftar putar, dan mendengarkan konten pilihan mereka di berbagai perangkat. Spotify juga menawarkan fitur-fitur tambahan seperti menemukan lagu dan artis baru melalui rekomendasi berdasarkan preferensi pendengar, karaoke mode, dan audiobook. Platform ini tersedia dalam versi gratis dengan iklan dan versi berbayar tanpa iklan dengan fitur tambahan seperti mode offline dan kualitas suara yang lebih tinggi. Spotify telah menjadi salah satu platform utama bagi pencipta dan pendengar musik, dan telah mempertemukan banyak artis dan penggemar di seluruh dunia (Wahyu pangestu, 2019).

**Gambar 4. 1 Logo Spotify**



Sumber : *Spotify.com*

## **B. Deskripsi Hasil Penelitian**

### **1. Gambaran Umum Sampel**

Penelitian ini berjudul Peran moderasi Status Pengguna dalam Pengaruh Iklan dan Gaya Hidup terhadap Minat Berkunjung Ulang pada Aplikasi Spotify dengan Status Pengguna sebagai Variabel Moderating. Data yang digunakan pada penelitian ini adalah data yang berasal dari responden melalui kuesioner yang disebar. Penelitian ini memperoleh sampel sebanyak seratus empat (130) orang responden.

### **2. Karakteristik Responden**

Pada penelitian ini telah dilakukan penyebaran kuesioner dengan jumlah responden sebanyak 130 orang dan telah memenuhi kriteria-kriteria yang telah ditentukan yaitu seluruh generasi remaja-dewasa yang ada di kota Makassar dan pernah menggunakan aplikasi Spotify.

Adapun pada penelitian ini, responden perempuan lebih dominan dari pada responden laki-laki, hal ini menunjukkan bahwa responden perempuan dalam memberikan jawaban dari pernyataan yang ada pada kuesioner lebih baik dari responden laki-laki. Karakteristik responden adalah bagian yang tak terpisahkan

dari variabel penelitian. Berikut ini merupakan karakteristik responden dalam penelitian ini

**a. Karakteristik responden berdasarkan jenis kelamin**

**Tabel 4. 1 Karakteristik responden berdasarkan jenis kelamin**

<b>Jenis Kelamin</b>	<b>Jumlah</b>	<b>Presentase (%)</b>
Laki-laki	40	30,8%
Perempuan	90	69,2%
<b>Total</b>	<b>130</b>	<b>100%</b>

Berdasarkan tabel diketahui bahwa jumlah responden pada penelitian ini, jumlah responden dengan jenis kelamin perempuan mendominasi yaitu sebanyak 90 orang atau sebesar 69,2%, sedangkan jumlah responden dengan jenis kelamin laki-laki sebanyak 40 orang atau sebesar 30,8%.

**b. Karakteristik responden berdasarkan usia**

**Tabel 4. 2 Karakteristik responden berdasarkan usia**

<b>Usia</b>	<b>Jumlah</b>	<b>Presentase (%)</b>
15 – 20 tahun	12	9,2%
21 – 25 tahun	110	84,6%
25 – 30 tahun	8	6,2%
<b>Total</b>	<b>130</b>	<b>100%</b>

Berdasarkan tabel diatas, terlihat bahwa usia 21-25 tahun mendominasi sebesar 84,6%, kemudian usia 15-20 tahun sebesar 9,2% dan usia 25-30 tahun sebesar 6,2%.



### c. Karakteristik responden berdasarkan pekerjaan

**Tabel 4. 3 Karakteristik responden berdasarkan pekerjaan**

Pekerjaan	Jumlah	Presentase (%)
PNS	5	3,8%
Pegawai Swasta	10	7,6%
Pelajar/Mahasiswa	112	86,2%
Lainnya	3	2,4%

Berdasarkan tabel 4.3 terlihat bahwa dalam penelitian ini responden dari kalangan pelajar/mahasiswa mendominasi sebesar 86,2% dan kemudian diikuti oleh pegawai swasta sebesar 7,6%, lalu PNS sebesar 3,8% dan lainnya 2,4% dari total 100% jumlah responden.

### d. Karakteristik responden berdasarkan jumlah pembelian

**Tabel 4. 4 Karakteristik responden berdasarkan jumlah pembelian**

jumlah pembelian pada Spotify	Jumlah	Presentase (%)
Belum Pernah	50	38,4%
1-4	55	42,4%
>5 kali	25	19,2%
Total	130	100%

Berdasarkan tabel diatas yang menunjukkan bahwa pembelian di aplikasi spotify dengan tingkat tertinggi yaitu, >1-4 kali dengan presentase sebesar 42,4%, kemudian diikuti belum pernah dengan presentase sebesar 38,4%, dan tingkat pembelian terendah sebanyak >5 kali dengan presentase sebesar 19,2%.

## C. Hasil Penelitian

Teknik pengelolaan data pada penelitian ini menggunakan metode SEM (*Structural Equation Modeling*) yang menggunakan basis PLS (*partial least square*) dengan menggunakan 2 tahap penelitian untuk menilai FIT model dari sebuah penelitian. Adapun tahap tahapnya sebagai berikut:

## **1. Pengujian Kualitas Data Melalui Penilaian *Outer Model* atau *Measurement Model*.**

Teknik analisa data dalam penelitian ini menggunakan aplikasi SmartPLS yang di dalamnya digunakan untuk menilai outer model, yang merupakan pengujian terhadap pengukuran dari masing-masing variabel laten atau pengukuran indikator dari masing-masing variabel yang meliputi:

### a. *Convergent Validity* (Uji Validitas Konvergen)

Dalam evaluasi terhadap outer model, dimulai dengan melihat hasil dari convergent validity melalui loading faktor. Ukuran refleksif individual dikatakan tinggi jika berkorelasi  $> 0.7$  dengan konstruk yang ingin diukur, adapun menurut Chin dikutip oleh Ghozali, 2006 dalam Raprayogha & Parmitasari, (2020) nilai outer loading antara 0,5 – 0,6 sudah dianggap cukup untuk memenuhi syarat Convergent Validity. Jadi untuk penelitian tahap awal menurut Ghozali skala pengukuran nilai 0,05 hingga 0,60 adalah nilai yang cukup memadai, sehingga dalam penelitian ini, batas loading yang digunakan yaitu loading faktor sebesar 0,60.

Awal analisis data dalam penilaian ini mengeliminasi indikator yang memiliki loading faktor di bawah 0,60. Kemudian selanjutnya peneliti memodifikasi dengan mengeksekusi kembali model tersebut. Hasil pengelolaan data menggunakan SmartPLS sebagai berikut:

Tabel 4. 5 Outer Loading

Indikator	Iklan	Gaya Hidup	Minat Berkunjung Ulang	Status Pengguna	Efek Moderasi 1	Efek Moderasi 2	Keterangan
X1.1	0.867						Valid
X1.2	0.819						Valid
X1.3	0.867						Valid
X1.4	0.842						Valid
X2.1		0.673					Valid
X2.2		0.900					Valid
X2.3		0.868					Valid
Y1.1			0.869				Valid
Y1.2			0.855				Valid
Y1.3			0.819				Valid
Y1.4			0.861				Valid
Z1.1				0.871			Valid
Z1.2				0.870			Valid
Z1.3				0.870			Valid
Z x X1						1.000	Valid
Z x X2					1.000		Valid

Sumber : data diolah SmartPLS, 2022

Tabel di atas menunjukkan bahwa semua stresor yang termasuk dalam penelitian ini ditemukan memiliki nilai lebih besar dari 0,60, sehingga semua konfigurasi variabel tidak dikeluarkan dari model. Semua komponen disebut efektif dan memenuhi efektivitas dengan faktor beban lebih besar dari 0,60. Tabel di atas menunjukkan bahwa kondisi validitas konvergensi adalah ukuran yang digunakan dalam struktur korelasi dan semua beban eksternal dari ukuran-ukuran ini signifikan secara statistik untuk memastikan kelayakan model. Sebagai standar 0,60 yang digunakan untuk beban eksternal, tabel ini menunjukkan bahwa semua ukuran memenuhi persyaratan validitas konvergensi. Validitas konvergensi juga dinilai dengan AVE (*Average Variance Extracted*). Jika nilai beban berada dalam  $< 0 >$  0,5 (Hartono, 2011) dalam (Muprihan thaib (2017), maka nilai AVE harus  $> 0,5$ .

Nilai AVE untuk model ini adalah:

**Tabel 4. 6 AVE (*Average Variance Extracted*)**

Variabel	AVE
Iklan	0.721
Gaya Hidup	0.672
Status Pengguna	0.724
Minat Berkunjung Ulang	0.757

Sumber : data diolah SmartPLS, 2022

Dari tabel di atas dapat kita lihat bahwa setiap konfigurasi pada model menunjukkan nilai AVE > 0.5. Oleh karena itu, penelitian ini memenuhi dua syarat validitas konvergen. Eksposur eksternal dan uji AVE (*Average Variance Extracted*) menunjukkan bahwa penelitian ini valid secara konvergen dan memenuhi syarat untuk melanjutkan ke tahap selanjutnya, yaitu uji validitas diskriminan.

b. *Validity* (Uji Validitas Diskriminan)

Validitas diskriminan (uji validitas diskriminan) adalah suatu langkah yang dilakukan untuk mengetahui apakah suatu variabel atau indikator dalam suatu penelitian yang dilakukan memiliki nilai unik dan hanya terkait dengan variabel atau indikator itu sendiri. Jika suatu variabel memiliki nilai indeks *cross loading* terbesar dibandingkan variabel lainnya, maka indeks tersebut memenuhi validitas diskriminan Ghazali, (2014) dalam (Raprayogha & Parmitasari, 2020).

**Tabel 4. 7 Cross Loadings**

Indikator	X1	X2	Y	Z	Z x X2	Z x X1
X1.1	0.867	0.412	0.471	0.549	-0.222	-0.143
X1.2	0.819	0.334	0.424	0.510	-0.259	-0.119
X1.3	0.867	0.439	0.513	0.585	-0.219	-0.116
X1.4	0.842	0.531	0.687	0.718	-0.285	-0.327

<b>X2.1</b>	0.304	0.673	0.351	0.363	-0.193	-0.171
<b>X2.2</b>	0.488	0.900	0.649	0.589	-0.338	-0.226
<b>X2.3</b>	0.457	0.868	0.681	0.571	-0.410	-0.233
<b>Y1.1</b>	0.598	0.606	0.869	0.780	-0.366	-0.434
<b>Y1.2</b>	0.573	0.594	0.855	0.701	-0.263	-0.196
<b>Y1.3</b>	0.443	0.677	0.819	0.580	-0.317	-0.136
<b>Y1.4</b>	0.551	0.558	0.861	0.657	-0.280	-0.197
<b>Z1.1</b>	0.620	0.514	0.613	0.871	-0.202	-0.378
<b>Z1.2</b>	0.680	0.544	0.657	0.870	-0.161	-0.392
<b>Z1.3</b>	0.572	0.593	0.799	0.870	-0.249	-0.383
<b>Z x X1</b>	-0.226	-0.259	-0.290	-0.442	0.426	1.000
<b>Z x X2</b>	-0.294	-0.401	-0.361	-0.238	1.000	0.426

Sumber : data diolah SmartPLS, 2022

Tabel 4.5 di atas menunjukkan bahwa nilai beban silang setiap elemen ke komponennya lebih besar daripada nilai beban ke komponen lainnya. Dari sini kita dapat menyimpulkan bahwa tidak ada masalah dengan validitas diskriminan. Semua indikator memiliki koefisien korelasi yang lebih tinggi dengan masing-masing komponen dibandingkan dengan angka korelasi indikator dari blok komponen pada kolom lainnya.

Saat menguji reliabilitas data konfigurasi, hal ini dapat dilihat dari skor reliabilitas komposit. Menurut Hair (2011) dalam Badrullah, (2021), reliabilitas gabungan adalah bagian yang digunakan untuk menguji nilai reliabilitas suatu indikator untuk satu variabel. Skor reliabilitas komposit berkisar dari 0,60 hingga 0,70 yang secara khusus dapat diterima untuk studi eksplorasi.

Metode berikutnya yaitu *fornell larcker criterion*, untuk mendapatkan *diskriminant validity* yang baik dari suatu penelitian maka akar dari AVE pada konstruk harus lebih tinggi dibanding korelasi konstruk dengan variabel laten lainnya. Berikut ini hasil uji *fornell larcker criterion* yang diperoleh dalam hasil penelitian ini.

**Tabel 4. 8 Fornell larcker Criterion**

Variabel	Iklan (X1)	Gaya Hidup (X2)	Minat Berkunjung Ulang (Y)	Status Pengguna (Z)
<b>Iklan (X1)</b>	0.849			
<b>Gaya Hidup (X2)</b>	0.521	0.820		
<b>Minat Berkunjung Ulang (Y)</b>	0.639	0.714	0.851	
<b>Status Pengguna (Z)</b>	0.713	0.637	0.803	0.870

Sumber: *Data diolah SmartPLS, 2022*

Berdasarkan tabel di atas dapat diketahui bahwa seluruh variabel memiliki nilai yang lebih tinggi ketika menjelaskan variabelnya sendiri dibandingkan dengan variabel lain pada kolom yang sama. Ketika diamati Iklan memiliki Nilai 0.849 yang lebih tinggi dibandingkan Gaya hidup, Status pengguna dan Minat Berkunjung Ulang. Maka dari itu, dapat ditarik kesimpulan bahwa model data yang diuji dalam penelitian ini telah memenuhi syarat yang menunjukkan bukti bahwa konstruk pada model tersebut mempunyai *discriminant validity* serta sebagai tahapan awal sebelum melakukan pengujian hipotesis setelah melewati berbagai rangkaian pengujian.

**Tabel 4. 9 Cronbach Alpha dan Composite Reliability**

Variabel	Cronbach's Alpha	Composite Reliability
<b>Iklan</b>	0.874	0.912
<b>Gaya Hidup</b>	0.760	0.858
<b>Status Pengguna</b>	0.873	0.913



<b>Minat Berkunjung Ulang</b>	0.841	0.904
-------------------------------	-------	-------

Sumber : data diolah SmartPLS, 2022

Berdasarkan data pada Tabel 4.7 di atas, kita dapat menyimpulkan bahwa semua struktur reliabel. Jika *Cronbach's alpha* dan nilai kepercayaan gabungan berada diatas 0.60, kita dapat menyimpulkan bahwa semua variabel dalam model penelitian ini memiliki kepercayaan yang konsisten secara internal. Berdasarkan data yang disajikan sebelumnya, kita dapat menyimpulkan bahwa penelitian ini memiliki validitas konvergen yang baik, validitas diskriminan yang baik dan reliabilitas konsistensi internal yang baik. Tabel berikut memberikan gambaran tentang kemanjuran dan keandalan:

**Tabel 4. 10 Ringkasan hasil Measurement Model**

Variabel	Indikator	Loading Factor	Composite Reliability	Ave	Discriminant Validity
<b>Iklan (X1)</b>	X1.1	0.867	0.912	0.721	<b>Ya</b>
	X1.2	0.819			
	X1.3	0.867			
	X1.4	0.842			
<b>Gaya Hidup (X2)</b>	X2.1	0.673	0.858	0.672	<b>Ya</b>
	X2.2	0.900			
	X2.3	0.868			
<b>Minat Berkunjung Ulang (Y)</b>	Y1.1	0.869	0.913	0.724	<b>Ya</b>
	Y1.2	0.855			
	Y1.3	0.819			
	Y1.4	0.861			
<b>Status Pengguna (Z)</b>	Z1.1	0.871	0.904	0.757	<b>Ya</b>
	Z1.2	0.870			
	Z1.3	0.870			

Sumber : data diolah SmartPLS, 2022

## 2. Inner Model (Pengujian Model Struktural)

Model internal dapat dievaluasi dengan menguji stabilitas estimasi yang dievaluasi dengan uji statistik t yang ditemukan dalam prosedur bootstrap Ghazali & Latan, (2015) dalam Ermawati, (2018). Tes model struktural dilakukan untuk mengkonfirmasi hubungan antara struktur, signifikansi dan R-kuadrat dari model penelitian. Model ini dievaluasi menggunakan *R-square* untuk Konstruk dependen Uji-t signifikan dari koefisien parameter struktural, dimulai dengan melihat *R-square* laten dependen. Adapun hasil estimasi *R-squared* menggunakan SmartPLS sebagai berikut:

**Tabel 4. 11 Nilai R-square**

Variabel	R-square	R-square adjusted
Minat Berkunjung ulang (Y)	0.736	0.725

Sumber : data diolah SmartPLS, 2022

Menurut (Sujarweni, 2015) Koefisien korelasi merupakan nilai yang digunakan untuk mengukur kekuatan atau keeratan suatu hubungan antar variabel.

Keeratan korelasi dapat dikelompokkan sebagai berikut :

0,00 sampai dengan 0,20 berarti korelasi memiliki keeratan sangat lemah.

0,21 sampai dengan 0,40 berarti korelasi memiliki keeratan lemah.

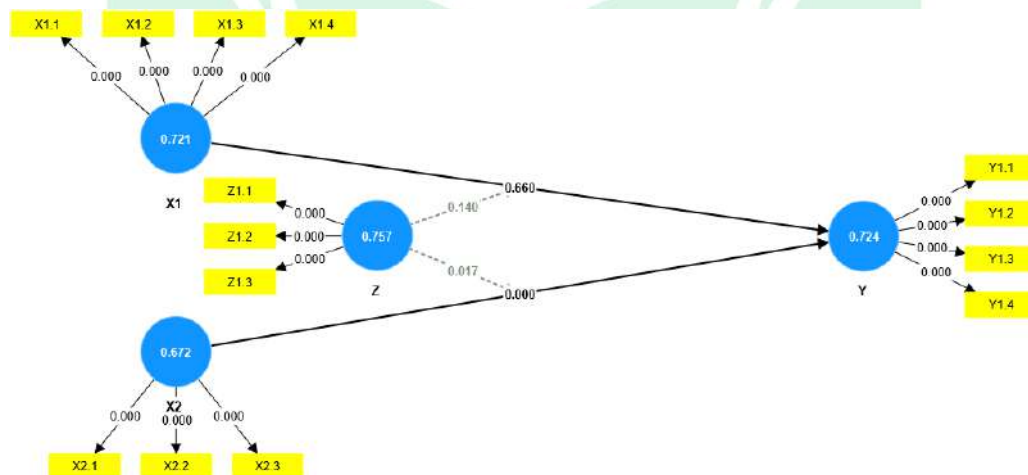
0,41 sampai dengan 0,70 berarti korelasi memiliki keeratan kuat.

0,71 sampai dengan 0,90 berarti korelasi memiliki keeratan sangat kuat.

Disamping itu, untuk mengetahui seberapa besar keberagaman variabel independen dapat menjelaskan variabel dependen, dihitung koefisien determinasi ( $R^2$ ). Nilai R square dikatakan baik jika di atas 0,5 karena nilai R square berkisar antara 0-1 (Sujarweni, 2015).

Berdasarkan Tabel di atas, dapat dilihat bahwa sifat korelasi ( $r$ ) yang ditunjukkan adalah 0,736 atau nilai *R-square* dari Minat Berkunjung Ulang senilai 0,736 atau sebesar 73,6%. Hal ini menunjukkan bahwa hubungan antara variabel bebas yaitu Iklan, Gaya Hidup dan Status Pengguna. dengan variabel terikat yaitu Minat Berkunjung Ulang dipengaruhi sangat kuat karena berada di interval korelasi antara 0,71-0,90. Hal tersebut menunjukkan bahwa 73,6% variabel Minat Berkunjung Ulang dipengaruhi oleh Iklan, Gaya Hidup dan Status Pengguna. Sedangkan 37,4% dipengaruhi oleh variabel lain diluar dari penelitian ini.

Gambar 4. 2 Model Struktural



## 2. Uji hipotesis

Dasar pengujian hipotesis dalam penelitian ini adalah nilai yang terdapat pada koefisien jalur keluaran, menurut Ghazali, 2014 dalam Rappayogha & Parmitasari, (2020). Nilai statistik dengan pengujian hipotesis, untuk alpha 10% nilai statistik yang digunakan yaitu 1,96. Jadi kriteria penerimaan/penolakan hipotesis ialah apabila t-statistik yang digunakan  $> 1,96$  berarti  $H_a$  diterima dan  $H_0$  ditolak. Penolakan/penerimaan hipotesis dengan probabilitas maka  $H_a$  diterima

apabila nilai  $p < 0,05$ .

Tabel output estimasi untuk pengujian model struktural dalam penelitian ini sebagai berikut.

**Tabel 4. 12 Hasil Uji Hipotesis**

Hipotesis	Original Sample (O)	T Statistic ( O/STDEV )	P Values	Significance Levels (P<5%)
Iklan	0.038	0.440	0.660	NS
Gaya Hidup	0.270	4.150	0.000	S
Status Pengguna x Iklan > Minat Berkunjung Ulang	-0.138	1.478	0.140	NS
Status Pengguna x Gaya Hidup > Minat Berkunjung Ulang	0.105	2.384	0.017	S

Sumber : data diolah *SmartPLS*, 2022

Keterangan :

S : Signifikan

TS : Tidak Signifikan

Pengujian dalam *SmartPLS*, dilakukan secara statistik setiap hubungan yang dihipotesiskan disimulasikan. Dihitung menggunakan *bootstrap* terhadap sampel. Pengujian dilakukan dengan *bootstrap* agar dapat meminimalisir masalah ketidak normalan data dalam penelitian. Berikut hasil pengujian dengan *bootstrap* dari analisis *SmartPLS*.

**a. Pengujian Hipotesis 1 (Pengaruh iklan terhadap minat berkunjung ulang pada aplikasi spotify)**

Hipotesis satu (H1) yang mengatakan bahwa diduga iklan berpengaruh signifikan terhadap minat berkunjung ulang, menunjukkan nilai koefisien jalur 0.038 dengan nilai t-statistik 0.440. Dimana, nilai ini lebih kecil dari 1,96. Begitu

pula nilai  $p\text{-values}$  ( $0.660$ )  $> \alpha$  ( $0,05$ ). Hal ini berarti bahwa iklan tidak berpengaruh signifikan terhadap minat berkunjung ulang. Dengan demikian, dapat disimpulkan bahwa hipotesis satu (H1) ditolak.

**b. Pengujian Hipotesis 2 (Pengaruh gaya hidup terhadap minat berkunjung ulang pada aplikasi spotify)**

Hipotesis dua (H2) yang mengatakan bahwa diduga gaya hidup berpengaruh signifikan terhadap minat berkunjung ulang, menunjukkan nilai koefisien jalur  $0.270$  dengan nilai  $t\text{-statistik}$   $4.150$ . Dimana, nilai ini lebih besar dari  $1,96$ . Begitu pula nilai  $p\text{-values}$  ( $0,000$ )  $< \alpha$  ( $0,05$ ). Hal ini berarti bahwa gaya hidup berpengaruh signifikan terhadap minat berkunjung ulang. Dengan demikian, dapat disimpulkan bahwa hipotesis dua (H2) diterima.

**c. pengujian Hipotesis 3 (Status pengguna memoderasi pengaruh iklan terhadap minat berkunjung ulang pada aplikasi spotify)**

Hipotesis tiga (H3) yang mengatakan bahwa diduga iklan berpengaruh signifikan terhadap minat berkunjung ulang dengan status pengguna sebagai variabel moderating, menunjukkan nilai koefisien jalur  $-0.138$  dengan nilai  $t\text{-statistik}$   $1.478$ . Dimana, nilai ini lebih kecil dari  $1,96$ . Begitu pula nilai  $p\text{-values}$  ( $0,140$ )  $> \alpha$  ( $0,05$ ). Hal ini berarti bahwa iklan tidak berpengaruh signifikan terhadap minat berkunjung ulang dengan status pengguna sebagai variabel moderating. Dengan demikian, dapat disimpulkan bahwa hipotesis tiga (H3) ditolak.

**d. Pengujian Hipotesis 4 (Status Pengguna memoderasi pengaruh gaya hidup terhadap minat berkunjung ulang pada aplikasi spotify)**

Hipotesis empat (H4) yang mengatakan bahwa diduga gaya hidup berpengaruh signifikan terhadap minat berkunjung ulang dengan status pengguna sebagai variabel moderating, menunjukkan nilai koefisien jalur  $-0.145$  dengan nilai



t-statistik 2,034. Dimana, nilai ini lebih besar dari 1,96. Begitu pula nilai *p-values* (0.017) <  $\alpha$  (0,05). Hal ini berarti bahwa gaya hidup berpengaruh signifikan terhadap minat berkunjung ulang dengan status pengguna sebagai variabel moderating. Dengan demikian, dapat disimpulkan bahwa hipotesis empat (H4) diterima.

#### **D. Pembahasan hasil penelitian**

Berdasarkan berbagai hasil pengujian dan hasil analisis yang telah dilakukan, selanjutnya akan dilakukan pembahasan mengenai hasil pengolahan data dalam penelitian ini, agar dapat memberikan gambaran yang lebih jelas mengenai pengaruh antar variabel-variabel dalam penelitian ini. Variabel-variabel yang terdapat dalam penelitian ini yaitu Iklan dan Gaya Hidup sebagai variabel independen (X), Minat Berkunjung Ulang sebagai variabel dependen (Y) dan Status Pengguna sebagai variabel moderating (Z).

##### **1. Pengaruh Iklan terhadap Minat Berkunjung Ulang**

Berdasarkan hasil penelitian yang diperoleh, iklan tidak berpengaruh signifikan terhadap minat berkunjung ulang. Dengan nilai koefisien jalur yang ditemukan antara kedua variabel tersebut tidak signifikan secara statistik. Hasil penelitian ini mengungkapkan bahwa dengan adanya iklan tidak mampu mempengaruhi pengguna untuk melakukan kunjungan/pembelian ulang pada aplikasi spotify.

Dari hasil penelitian iklan tidak memengaruhi minat berkunjung ulang, maka dari itu minat berkunjung ulang pada penelitian ini tidak disebabkan oleh iklan tetapi disebabkan oleh variabel selain iklan. sejalan dengan penelitian yang



dilakukan oleh (Helisia Margahana, 2020) dan (Frisca1 et al, 2011) pada penelitian tersebut menemukan bahwa variabel iklan tidak memiliki pengaruh yang signifikan terhadap minat berkunjung ulang.

Dalam tahapan konsumen menentukan minat kunjungan ulang mereka terhadap suatu produk layanan yang dapat kita lihat pada teori perilaku terencana Menurut McQuail (2010:467) dalam (Handayani, 1967) teori SOR (Stimulus, Organism, Respon) ini berkeyakinan bahwa penyebab sikap yang dapat berubah tergantung pada kualitas rangsang yang berkomunikasi dengan organisme. Stimulus atau pesan tersampaikan kepada komunikan mungkin diterima atau mungkin pula ditolak. Dimana, ketika seseorang ingin melakukan suatu kunjungan/pembelian dan melihat iklan produk tersebut mengganggu, tentu saja seseorang akan mendapat stimulus dan mulai berfikir mengenai iklan tersebut, yang kemudian akan mendorong/membuat konsumen tersebut merasa risih dan akhirnya melewati iklan tersebut. Iklan tidak mempengaruhi konsumen, karena adanya gangguan atau distraksi sehingga membuat pengguna merasa terganggu dan bosan akan adanya iklan yang muncul secara berulang-ulang.

Sejalan dengan penelitian yang dilakukan (Frisca1 et al, 2011) Berdasarkan analisis hasil survey yang peneliti dapatkan, dapat disimpulkan bahwa pemasangan iklan pada aplikasi mobile smartphone tidaklah efektif sebab reaksi dari para pengguna aplikasi terhadap iklan yang mereka lihat cenderung negatif. Sebagian besar pengguna mengaku tidak pernah membuka link iklan yang mereka lihat selama menggunakan aplikasi mobile karena dianggap mengganggu. Hal ini menandakan keputusan untuk melanjutkan pemasangan iklan pada aplikasi mobile

tidak efisien. Dapat disimpulkan juga bahwa popularitas aplikasi bukanlah faktor yang memengaruhi efektivitas iklan. Hal ini dapat dibuktikan dengan rendahnya korelasi antara kepopuleran aplikasi dengan jumlah klik iklan yang dilakukan penerima iklan pada aplikasi tersebut. Terdapat 3 kriteria pemasangan iklan pada aplikasi mobile smartphone yang direkomendasikan bagi perusahaan. Pertama, iklan yang ditampilkan ke pengguna aplikasi adalah iklan yang sesuai dengan kebutuhan masing-masing pengguna. Untuk dapat mewujudkan iklan yang sesuai kebutuhan, harus disertai dengan penerapan lebih lanjut teknik user profiling. Kedua, tampilkan iklan dengan bahasa yang lugas, sederhana, informatif, berpenampilan menarik, persuasif, memiliki efek yang menarik, dan berpenampilan unik. Ketiga, bila mungkin, sediakan pilihan-pilihan jenis iklan pada aplikasi mobile yang digunakan, dengan demikian para pengguna dapat memilih sendiri jenis iklan mana yang paling menarik, dan paling sesuai dengan kebutuhan.

## **2. Pengaruh Gaya Hidup terhadap Minat Berkunjung Ulang**

Merujuk pada hasil data responden, variabel gaya hidup ternyata berpengaruh terhadap minat berkunjung ulang. Dengan nilai koefisien jalur yang ditemukan antara kedua variabel tersebut signifikan secara statistik. Kontribusi langsung variabel gaya hidup terhadap minat berkunjung ulang merupakan prediktor yang baik bagi variabel minat berkunjung ulang.

Hasil penelitian ini menunjukkan bahwa, gaya hidup mempengaruhi minat berkunjung seseorang. Temuan ini sejalan dengan penelitian yang dilakukan oleh (Wahyu Pangestu, 2019) yang menemukan adanya pengaruh positif dan signifikan gaya hidup terhadap minat menggunakan ulang.

Hal ini sejalan dengan teori terencana atau biasa disebut *Theory of Planned Behavior* (TPB) yang dikemukakan oleh Ajzen (1991), bahwa teori terencana adalah teori yang menjelaskan perilaku individu yang dipengaruhi oleh konsep pengendalian yang dimiliki oleh individu tersebut. Semakin baik konsep pengendalian individu yang dimiliki maka semakin baik pula individu tersebut berperilaku. Sama halnya ketika seseorang berencana untuk melakukan kunjungan/pembelian ulang produk, pengambilan keputusan tidak dapat terjadi begitu saja tetapi perlu meraih suatu proses, dimana konsumen akan melihat dan mengikuti pola dari diri dan lingkungan sekitarnya ataupun mengikuti *trend* yang ada pada suatu platform online sehingga mempengaruhi gaya hidup dan perilakunya.

Berdasar pada data empiris responden, jika pandangan yang ada pada dirinya terlihat bagus tentu saja konsep pengendalian diri seseorang akan merujuk pada produk yang memiliki pandangan yang bagus baik dari segi aktivitas, minat maupun opini seseorang dan kemudian akan memutuskan kunjungan/pembelian ulang pada produk tersebut. Sebaliknya, jika pandangan yang diberikan konsumen kurang bagus tentu saja tidak akan menarik minat diri konsumen untuk melakukan kunjungan ataupun pembelian berulang. Hal ini sejalan dengan dimensi budaya yang ada kaitannya dengan gaya hidup yang menyukai hiburan (Hofstede, 1984)

### **3. Status Pengguna memoderasi pengaruh Iklan terhadap Minat Berkunjung Ulang**

Merujuk pada hasil data responden, variabel status pengguna tidak berpengaruh dalam memoderasi pengaruh iklan terhadap minat berkunjung ulang.

Dengan nilai koefisien jalur yang ditemukan tidak signifikan secara statistik. Hal

tersebut dikarenakan hasil pengujian hipotesis menunjukkan nilai koefisien jalur dan t-statistik yang lebih kecil dari nilai yang telah ditetapkan dari t-tabel.

Hasil analisis moderasi menunjukkan nilai yang tidak signifikan pada hubungan X1 ke Y, sementara X1 – Z – Y juga menunjukkan angka yang tidak signifikan. Dapat dikatakan bahwa variabel status pengguna (Z) termasuk prediktor moderasi yang memperlemah hubungan antara iklan (X) dengan minat berkunjung ulang (Y).

Hal ini menunjukkan bahwa responden tidak melihat dari sisi iklan saat akan melakukan kunjungan/pembelian ulang tetapi melihat dari sisi lain selain iklan. Sehingga status pengguna memperlemah pengaruh iklan terhadap minat berkunjung ulang. Penelitian sebelumnya yang dilakukan oleh (Muhammad Zen, 2013) yang menemukan tidak adanya hubungan yang signifikan dari program *membership card* terhadap minat berkunjung ulang dimana hasil penelitian menyatakan Program Membership Card yang di terapkan Interational Futsal tidak berpengaruh positif terhadap loyalitas pelanggan hal ini dikarenakan program tersebut masih terfokus pada pemberian manfaat berupa potongan harga penyewaan bagi pemilik kartu member. lebih baik, biaya yang dikeluarkan untuk program membership card dialokasikan untuk kualitas pelayanan terutama memperbaiki rumput lapangan.

Hasil penelitian ini didukung oleh teori perilaku yang menyatakan bahwa seseorang berperilaku karena adanya stimulus atau rangsangan dari lingkungannya yang kemudian organisme tersebut akan merespon. Menurut McQuail (2010:467) dalam (Handayani, 1967) teori SOR (Stimulus, Organism Respon) ini berkeyakinan

bahwa penyebab sikap yang dapat berubah tergantung pada kualitas rangsang yang berkomunikasi dengan organisme. Stimulus atau pesan tersampaikan kepada komunikan mungkin diterima atau mungkin pula ditolak. Seperti halnya pada status pengguna yang memperlemah pengaruh iklan terhadap minat berkunjung ulang, seseorang bisa saja tidak tertarik akan adanya status pengguna pada suatu produk yang ditawarkan karena adanya alasan tertentu. Berdasar pada data empiris responden, ketika seseorang tersebut melihat adanya fitur premium tetapi produk yang ditawarkan memiliki kualitas yang kurang bagus sehingga pengguna tidak tertarik dalam melakukan kunjungan/pembelian ulang.

Hasil ini juga didukung oleh pengaruh iklan yang dimoderasi status pengguna karena besarnya pengaruh iklan sehingga memperlemah peran status pengguna terhadap minat berkunjung ulang. Hasil dari analisis data dan pengujian hipotesis, Hubungan signifikansi variabel moderasi terhadap variabel laten termasuk dalam klasifikasi tipe, Homologiser moderasi dengan koefisien  $b_1$  *nonsignifikant* dan  $b_2$  *nonsignifikant* (Solimun, 2011).

#### **4. Status Pengguna memoderasi pengaruh Gaya Hidup terhadap Minat Berkunjung Ulang**

Berdasarkan hasil penelitian yang diperoleh, status pengguna berpengaruh signifikan dalam memoderasi gaya hidup terhadap minat berkunjung ulang pada aplikasi spotify. Hasil penelitian ini mengungkapkan bahwa status pengguna mampu memperkuat hubungan gaya hidup terhadap minat berkunjung ulang.

Hasil analisis moderasi menunjukkan nilai yang signifikan pada hubungan langsung  $X_2$  ke  $Y$ , sementara hubungan tidak langsung  $X_2$ - $Z$ - $Y$  menunjukkan



angka yang signifikan. Dapat dikatakan bahwa variabel status pengguna (Z) termasuk quasi moderasi yang memperkuat hubungan antara gaya hidup (X<sub>2</sub>) dengan minat berkunjung ulang (Y).

Penelitian sebelumnya yang dilakukan oleh (Shella Aprila Sari, 2017) menemukan adanya pengaruh yang signifikan dari status keanggotaan terhadap loyalitas konsumen. Hal ini sejalan dengan hasil penelitian yang diperoleh, dimana status pengguna berpengaruh signifikan dalam memoderasi gaya hidup terhadap minat berkunjung ulang.

Hasil penelitian ini didukung oleh teori perilaku McQuail (2010) yang menyatakan bahwa seseorang berperilaku tergantung dari stimulus yang diberikan. Dengan adanya variabel status pengguna, maka akan membuat konsumen tertarik akan suatu produk yang diberi diskon/promo dengan fitur yang menarik tersebut, sekaligus akan memperkuat rangsangan seseorang dalam hal melakukan kunjungan/pembelian. Oleh karena itu, peran variabel status pengguna pada penelitian ini dapat memperkuat dan menjadi nilai tambah bagi konsumen dalam menentukan minat berkunjung ulang suatu produk/jasa. Hasil dari analisis data dan pengujian hipotesis, Hubungan signifikansi variabel moderasi terhadap variabel laten termasuk dalam klasifikasi tipe, Quasi moderasi dengan koefisien  $b_1$  *significant* dan  $b_2$  *significant* (Solimun, 2011).



## **BAB V**

### **PENUTUP**

#### **A. Kesimpulan**

Penelitian ini mengangkat judul “Peran Moderasi Status Pengguna dalam Pengaruh Iklan dan Gaya Hidup terhadap Minat Berkunjung Ulang pada Aplikasi Spotify”. Jumlah sampel yang dibutuhkan dalam penelitian ini adalah 130 sampel yang berada di kota Makassar. Setelah dilakukan uji hipotesis, maka dapat disimpulkan bahwa :

1. Berdasarkan hasil analisis data, pada hipotesis pertama iklan tidak berpengaruh signifikan terhadap minat berkunjung ulang.
2. Berdasarkan hasil analisis data, pada hipotesis kedua gaya hidup berpengaruh signifikan terhadap minat berkunjung ulang.
3. Berdasarkan hasil analisis data, pada hipotesis ketiga status pengguna tidak berpengaruh signifikan dalam memoderasi pengaruh iklan terhadap minat berkunjung ulang.
4. Berdasarkan hasil analisis data, pada hipotesis keempat status pengguna berpengaruh signifikan dalam memoderasi pengaruh gaya hidup terhadap minat berkunjung ulang

#### **B. Saran**

Penulis menyadari bahwa penelitian ini masih jauh dari kata sempurna, oleh karena itu penulis berharap agar penelitian selanjutnya dapat lebih menyempurnakan hasil penelitian sebelumnya serta merujuk pada penelitian yang telah ada dengan harapan agar memperoleh penelitian yang lebih baik dari sebelumnya.

1. Diharapkan agar PT. Spotify Indonesia dapat melihat bagaimana pengaruh iklan dan gaya hidup terhadap minat berkunjung ulang maupun peran penggunaan fitur (status Pengguna) pada aplikasi spotify demi meningkatkan kemajuan dan kesuksesan perusahaan.
2. Diharapkan untuk peneliti selanjutnya dapat menggunakan lebih banyak sampel dari berbagai sektor agar penelitian lebih relevan.
3. Diharapkan agar variabel dan indikator yang digunakan peneliti selanjutnya ditambahkan selain iklan untuk lebih menunjang hasil penelitian yang lebih baik dari peneliti sebelumnya.

## DAFTAR PUSTAKA

- Andry, Johanes Fernandes, And Calvin Tjee. (2019). “Analisis Minat Mahasiswa Mendengarkan Aplikasi Musik Berbayar Dan Unduhan Musik Gratis.” *Jbase - Journal Of Business And Audit Information Systems* 2 (2): 9–15. <https://doi.org/10.30813/jbase.v2i2.1727>.
- Ayutrisula, A. F. (2020). Analisis Penerapan E-Ticketing Bioskop Terhadap Minat Pembelian Tiket Dengan Menggunakan Structural Equation Modeling Partial Least Square (Sem Pls). *Skripsi*, Surabaya : Uin Sunan Ampel. <http://digilib.uinsby.ac.id/44334/>
- Budiono, K. I. (2021). Pengaruh Kualitas Produk, *Price Consciousness*, *Status Consumption*, Dan Inovasi Produk Terhadap Minat Beli Produk T’nurers. 63.
- Dewi, Y. C. (2020). Pengaruh Harga, Citra Merek, Status Sosial, Kualitas Produk, Dan Situasi Konsumen Terhadap Loyalitas Pelanggan Di Cv. Batik Tulis Prabulinggih Probolinggo.
- Fazri, Rifat Albani, And Astri Wulandari. (2021). “Pengaruh Periklan Pada Aplikasi Spotify Terhadap Keputusan Pembelian (Studi Kasus Spotify 2020) *Effect Of Advertising On Spotify Applications On Purchase Decisions (Spotify 2020 Case Study)*.”
- Frisca1 Et Al. 2011. “Analisis Efektivitas Pemasangan Iklan Pada Aplikasi Mobile Dan Faktor-Faktor Yang Memengaruhinya.” 4 *Journal Of Information Systems, Volume 7, Issues 1, April 2011: 42–54*.
- Gustia. 2016. “Konflik Status Sosial Dalam Novel Terusir Karya Hamka: Tinjauan Sosiologi Sastra’ Jurusan Sastra Indonesia, Fakultas Ilmu Budaya.” *Nature Methods* 7(6): 2016. <http://www.ncbi.nlm.nih.gov/pubmed/26849997><http://doi.wiley.com/10.1111/jne.12374>.
- Harahap, Leni Khotimah. (2018). “*Analisis Sem (Structural Equation Modelling) Dengan Smartpls (Partial Least Square)*.” *Fakultas Sains Dan Teknologi Uin Walisongo Semarang, No. 1: 1*.
- Indraswara, R., Candra Brata, K., & Herlambang, A. D. (2020). Analisis Pembelian Fitur Premium Pada Pengguna Aplikasi Spotify Menggunakan Variabel Hedonic Motivation System (Vol. 4, Issue 1). <http://j-ptiik.ub.ac.id>
- Kadeari, N. L. E., & Heryanda, K. K. (2021). Pengaruh Gaya Hidup Dan Promosi Terhadap Keputusan Pembelian Layanan “Music Spotify Premium” Studi Kasus Pada Generasi Milenial Di Bali. *Ekuitas: Jurnal Pendidikan Ekonomi*, 9(2). <https://doi.org/10.23887/ekuitas.v9i2.32533>
- Kasus, Studi, U D Karunia, And Sentosa Utama. (2021). “*Journal Of Industrial Engineering And Technology ( Jointech ) Universitas Muria Kudus Analisis Postur Kerja Pada Stasiun Kerja Proses Som Kaos Kaki*” 1 (2):

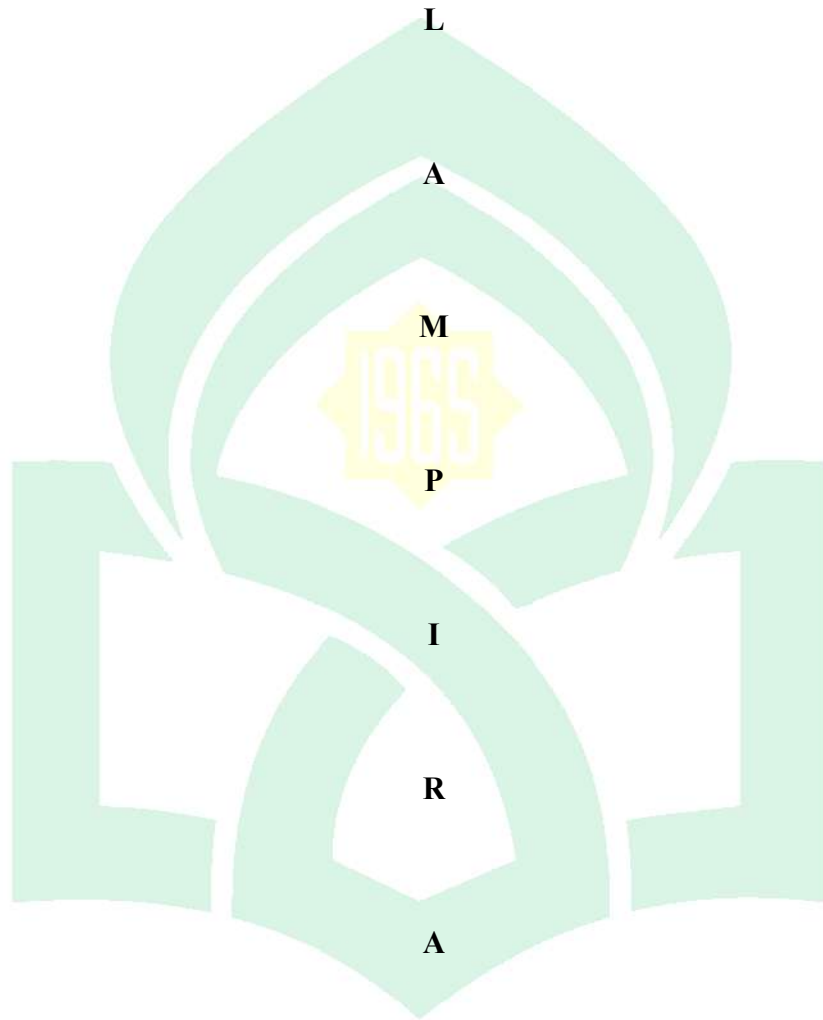
52–60.

- Kementrian Agama Ri. *Al-Quran Dan Terjemahan*. Jakarta Timur: Lajnah Pentashihan Mushaf Al-Qur'an, (2019).
- Kotler, Phillip., & Keller Lane Kevin. (2009). *Marketing, Management, Thirteenth Edition*.
- Larasati, M., Albar, B. B., & Hidayat, F. (2021). Pengaruh *Ethnocentrism Consumer* Dan Status Sosial Terhadap Keputusan Pembelian Ulang Produk Kosmetik Lokal Di Kota Padang. *Jurnal Manajemen Strategik Dan Simulasi Bisnis*, 2(1), 52–68. <https://doi.org/10.25077/mssb.2.1.52-68.2021>
- Lestari, A. (2019). Pengaruh *Consumtion Values* Terhadap Keputusan Pembelian Layanan Premium Aplikasi Streaming Musik.
- Muhammad Zen. (2013). “Pengaruh Kualitas Pelayanan Dan Program Membership Card Terhadap Loyalitas Pelanggan International Futsal Panam Pekanbaru.” Pengaruh Penggunaan Pasta Labu Kuning `(Cucurbita Moschata) Untuk Substitusi Tepung Terigu Dengan Penambahan Tepung Angkak Dalam Pembuatan Mie Kering 15 (1): 165–75. <https://core.ac.uk/download/pdf/196255896.pdf>.
- Margahana, helisia. 2020. “analisis pengaruh iklan online terhadap minat beli : studi kasus pengguna aplikasi *e-commerce* di oku timur corresponding author : studi kasus pengguna aplikasi *e-commerce* di oku timur.”Netti, S Yollis Michdon, And Irwansyah Irwansyah. (2018). “Spotify: Aplikasi Music Streaming Untuk Generasi Milenial.” *Jurnal Komunikasi 10 (1): 1*. <https://doi.org/10.24912/jk.v10i1.1102>.
- Marthono, Nanang *Metode Penelitian Kuantitatif: Analisis isi dan Analisis Data/Nanang Martono—Ed. Revisi 2.—Cet. 4* –Jakarta: Rajawali Pers 2014.
- Pangestu, Wahyu. (2019). “Pengaruh Faktor Gaya Hidup Dan Kelompok Referensi Terhadap Keputusan Pembelian Layanan Premium Aplikasi Streaming Musik Spotify (Studi Kasus Pada Mahasiswa Universitas Islam Negeri Sultan Syarif Kasim Riau).”
- Ramandhanty, L. Della. (2018). Pengaruh Literasi Keuangan Dan Sikap Risiko Terhadap Perilaku Investor Dengan Motif Menabung Sebagai Mediasi Skripsi Diajukan Untuk Memenuhi Sebagian Persyaratan Dalam Memperoleh Gelar Sarjana Akuntansi. *Mastering Physician Engagement*, 21–30. <https://doi.org/10.1201/9781315367279-3>
- Rambitan, P. A. (2018). Pengaruh Iklan “Bukalapak” Pada Situs Youtube Dan Gaya Hidup Di Era Digital Terhadap Minat Beli Ulang Di Toko Online “Bukalapak.”
- Ho Riska Sri Pertiwi. (2018). Pengaruh Persepsi Konsumen Pada Iklan Dan

Promosi Penjualan Terhadap Minat Penggunaan Ulang Grab.

- Seni, N. N. A., & Ratnadi, N. M. D. (2017). Theory Of Planned Behavior Untuk Memprediksi Niat Berinvestasi. *E-Jurnal Ekonomi Dan Bisnis Universitas Udayana*, 12, 4043. <https://doi.org/10.24843/Eeb.2017.V06.I12.P01>
- Siti Muawanah. (2020). “Pengaruh Kualitas Pelayanan, Harga Dan Fasilitas Terhadap Kepuasan Pelanggan Dan Kepercayaan Pengguna Jasa Pengiriman Paket Pt. Jalur Nugraha Ekakurir (Jne) Jakarta,” 17–32.
- Shandy, Daynis Alfadhila. (2011). “Analisis Pengaruh *Word Of Mouth*, Kualitas Informasi *Brand Image*, *Experience* Pada *Brand Commitment* Dengan Status Keanggotaan Komunitas Konsumen Sebagai Variabel Pemoderasi.”
- Sari Shella Aprila. (2017). “Persepsi Konsumen Pada *Membership Card* Terhadap Loyalitas Konsumen Melalui Kepuasan Konsumen Sebagai Variabel Intervening (Studi Pada Distributor Tupperware Pt. Tapis Eka Modern Bandar Lampung).”
- Solimun. (2011). *Analisis Variabel Moderasi dan Mediasi*. Program Studi Statistika FMIPA Universitas Brawijaya, 31-37.
- Syafrinaldi, Ikhwan, And Dede Lilis Chaerowati. (2018). “Hubungan Iklan Aplikasi Spotify Dengan Minat Beli Mahasiswa.”
- Widiyastuti, Eka. (2020). “Identifikasi Dampak Integrasi *E-Service Quality*, *E-Satisfaction*, Dan *E-Payment* Terhadap *Repurchase Intention* Konsumen Dalam Menggunakan Fitur Gofood,” No. 2007: 45–61.





UNIVERSITAS ISLAM NEGERI  
ALAUDDIN  
MAKASSAR



**LAMPIRAN 1**  
**KUESIONER PENELITIAN**

**PERAN MODERASI STATUS PENGGUNA DALAM PENGARUH IKLAN  
DAN GAYA HIDUP TERHADAP MINAT BERKUNJUNG ULANG PADA  
APLIKASI SPOTIFY**

No.Responden: ....

Assalamualaikum warahmatullahi wabarakatu

Salam Sejahtera Bagi Kita Semua

Saya Muh. Alim Ramadhan Mahasiswa Program Studi Manajemen Universitas Islam Negeri Alauddin Makassar sedang melakukan penelitian (Tugas Akhir Skripsi) yang berjudul *"Peran Moderasi Status Pengguna dalam Pengaruh Iklan dan Gaya Hidup terhadap Minat Berkunjung Ulang pada Aplikasi Spotify"* Maka dari itu saya berharap Bapak/Ibu/Saudara(i) berkenan membantu mengisi kuesioner ini sesuai dengan informasi yang diberikan.

**Kriteria Sampel:**

- 1. Pernah menggunakan aplikasi Spotify**
- 2. Usia 15-30**
- 3. Berdomisili di Kota Makassar**

Keterangan :

1. Sangat Tidak Setuju
2. Tidak Setuju
3. Netral
4. Setuju
5. Sangat Setuju

Sesuai kode etik penelitian karya tulis ilmiah, identitas yang anda berikan bersifat rahasia. Atas waktu dan kesediaannya, saya ucapkan banyak terima kasih.

**Hormat Saya,**

**Muh. Alim Ramadhan**

**Identitas Responden**

Nama :

Usia :

Jenis Kelamin :

Pekerjaan :

**Tanggapan Responden**

STS : Sangat Tidak Setuju

TS : Tidak Setuju

KS : Kurang Setuju

S : Setuju

SS : Sangat Setuju

**Petunjuk Pengisian**

Isilah kuesioner berikut dengan memberi tanda (□) pada jawaban sesuai dengan penelitian anda dengan keterangan sebagai berikut:

1 2 3 4 5

**Sangat Tidak Setuju**

**Skor**

**Sangat Setuju**

UNIVERSITAS ISLAM NEGERI  
ALAUDDIN  
MAKASSAR

**A. Variabel Status Pengguna (X1)**

No.	Pernyataan	Skor				
		1	2	3	4	5
1	Status saya pada spotify mempengaruhi frekuensi saya berkunjung ke situsnya					
2	Saya sangat mempertimbangkan pemilihan status pengguna pada spotify					
3	Saya tertarik membeli status premium					

**B. Variabel Iklan (X2)**

No.	Pernyataan	Skor				
		1	2	3	4	5
1	Iklan spotify membuat saya lebih mengenal fitur layanan pada spotify					
2	Iklan spotify berisi promo/diskon yang menarik minat					
3	Iklan spotify membangkitkan keinginan saya untuk berkunjung					
4	Iklan yang ditampilkan spotify mempengaruhi keputusan saya berlangganan premium					

**C. Variabel Gaya Hidup (Y)**

No.	Pernyataan	Skor				
		1	2	3	4	5

1	Mendengar musik online sudah menjadi gaya hidup saya					
2	saya memiliki minat yang besar terhadap dunia musik terutama yang tersedia pada aplikasi spotify					
3	Saya menilai Spotify unggul dibanding produk lainnya					

#### D. Variabel Minat Berkunjung Ulang (Z)

No.	Pernyataan	Skor				
		1	2	3	4	5
1	Saya selalu berminat menggunakan fitur premium pada aplikasi spotify					
2	Saya berani merekomendasikan spotify kepada kelompok referensi saya walau tidak diendorse					
3	Saya lebih menyukai aplikasi spotify dibanding aplikasi musik online lainnya					
4	Saya akan tetap menggunakan fitur premium pada aplikasi spotify di masa depan					

## LAMPIRAN 2

### TABULASI DATA VARIABEL STATUS PENGGUNA

Z1.1	Z1.2	Z1.3
4	5	4
5	4	5
3	3	2
4	4	3
5	5	5
1	1	1
2	3	1
4	4	4
4	4	5
2	2	3
3	3	1
2	4	3
3	2	3
4	5	4
1	1	1
2	3	4
3	4	3
4	4	4
3	4	5
3	3	3
2	2	4
4	4	3
4	4	2
5	5	5
3	3	4
5	5	5
5	5	5
5	4	3
3	3	2
3	3	3
2	2	2
4	4	4
3	3	4
3	3	3
3	3	2
4	4	4
3	3	3
4	4	4
4	2	4
4	2	3

3	3	3
5	5	5
3	2	2
5	5	5
3	4	5
2	2	2
5	5	5
5	5	5
4	5	4
4	4	4
3	4	3
4	3	4
3	3	3
4	4	3
5	5	5
2	2	3
4	3	3
4	3	4
5	5	5
3	3	4
3	4	4
4	4	4
4	4	4
3	3	2
4	5	5
3	4	4
4	3	5
4	4	5
5	4	4
2	2	1
3	3	4
3	4	3
3	3	3
3	3	4
4	4	4
4	3	2
3	3	2
5	5	5
5	4	5
3	4	5
3	3	2
5	5	5
4	4	4
4	4	5
4	2	3



5	5	4
4	4	4
3	4	5
4	4	4
4	3	4
4	4	5
4	3	4
3	4	2
3	3	3
4	2	4
4	3	5
5	5	5
3	4	3
3	3	5
4	4	4
3	5	5
1	1	3
4	4	3
3	5	2
2	2	2
3	3	5
3	3	4
3	3	2
3	4	2
3	5	5
2	4	4
5	5	5
5	4	5
4	4	5
4	4	4
4	4	5
4	5	4
5	4	4
4	5	5
5	4	5
5	5	4
4	4	5
5	5	4
4	4	5
5	5	4
4	5	5
5	5	5
4	5	5
5	5	4
4	5	4

**TABULASI DATA VARIABEL IKLAN**

X1.1	X1.2	X1.3	X1.4
5	5	5	5
4	4	5	5
2	3	3	2
4	3	4	5
3	2	1	5
2	1	1	1
4	3	2	1
5	4	4	4
4	4	3	5
2	2	2	4
3	3	3	3
4	3	2	2
2	1	1	2
4	5	5	5
2	2	2	1
2	3	2	3
4	5	3	3
3	3	2	5
4	3	4	4
2	5	2	2
4	2	2	4
3	4	3	4
2	3	2	2
5	5	5	5
2	3	2	4
3	4	3	5
5	5	5	5
5	5	5	5
3	3	3	3
4	4	4	4
3	3	3	3
4	4	4	5
2	3	2	4
3	3	3	3
3	3	2	3
4	4	4	4
2	2	2	4
4	4	4	4
4	4	4	4
4	4	4	4
4	2	2	2

2	3	2	2
1	1	1	1
3	2	2	3
4	4	5	4
4	3	5	4
2	2	2	2
5	3	3	5
5	4	5	5
4	4	4	5
4	5	4	4
4	5	3	4
3	4	4	3
3	3	3	3
4	4	4	4
4	3	2	5
3	2	2	3
4	3	3	3
2	3	4	2
5	5	5	5
4	4	3	4
5	5	4	4
4	4	4	4
5	5	5	5
4	4	3	2
5	5	5	5
3	4	5	5
5	3	4	4
3	4	4	5
4	5	5	4
3	3	2	3
5	3	3	4
4	3	4	4
4	3	3	3
4	4	3	3
5	4	5	4
1	3	1	1
2	3	2	2
5	5	5	5
1	1	4	4
4	4	2	4
4	3	3	3
3	1	3	5
3	3	3	4
5	5	4	4
4	3	4	5

4	4	4	3
5	5	5	5
3	4	4	3
4	4	4	4
4	2	1	5
4	5	5	5
3	3	1	4
4	3	3	3
2	2	2	3
3	3	2	3
4	3	3	3
4	5	3	4
2	3	4	3
4	3	2	4
4	4	4	4
4	3	4	3
1	1	1	1
4	4	4	4
5	5	4	4
2	3	3	2
3	2	3	4
3	4	2	4
4	3	3	3
3	2	3	2
4	2	1	5
3	3	3	5
5	5	5	5
5	5	5	5
5	4	5	5
5	4	5	4
5	4	5	5
5	5	5	4
4	5	5	5
5	5	5	5
4	5	5	5
5	5	5	4
5	4	4	5
5	4	5	5
5	4	4	5
5	5	5	4
5	5	4	5
5	4	5	5
5	4	4	5
5	5	5	4
5	5	5	5
5	4	5	5

**TABULASI DATA VARIABEL GAYA HIDUP**

X2.1	X2.2	X2.3
4	4	4
4	4	4
5	3	3
3	4	5
3	3	5
3	3	3
2	2	3
5	5	4
5	5	5
2	2	4
5	4	4
4	3	3
5	3	5
4	4	5
4	4	5
4	4	3
5	5	5
3	5	4
5	5	5
3	5	3
4	4	4
3	4	4
4	2	3
5	5	5
4	5	5
4	4	5
5	5	5
5	4	5
3	4	5
5	4	3
5	1	1
5	5	5
4	4	3
4	4	3
2	2	3
5	4	4
5	4	3
4	4	4
3	4	5
4	4	4

3	3	4
5	5	5
4	3	3
4	5	4
5	4	5
2	2	2
5	5	5
5	5	5
5	4	4
4	4	5
5	4	3
4	4	4
2	2	3
4	4	4
5	5	5
5	3	3
2	2	3
4	3	4
5	5	5
4	3	4
3	4	4
3	4	5
3	3	4
4	4	5
4	4	4
4	4	4
4	3	4
5	4	3
4	5	5
5	5	4
5	3	3
4	3	3
3	3	4
5	4	4
5	5	4
5	5	5
3	2	1
4	3	3
5	5	5
5	5	5
5	5	5
3	3	4
5	5	5
5	5	5
5	5	4
5	5	5



4	4	4
5	5	5
5	5	4
4	4	4
4	4	4
5	4	5
3	3	3
5	4	4
3	4	4
4	4	4
2	2	3
5	4	5
5	3	4
5	4	5
4	4	4
5	5	5
3	3	3
5	4	4
3	4	4
4	4	2
5	3	4
4	4	4
2	3	2
3	3	4
5	5	4
4	3	4
5	4	5
4	5	4
4	4	4
5	4	5
4	5	4
4	4	5
5	4	4
4	4	4
5	4	4
4	4	5
4	5	5
4	5	4
4	5	4
4	4	4
5	4	5
4	5	5
4	5	5

**TABULASI DATA VARIABEL MINAT BERKUNJUNG ULANG**

Y1.1	Y1.2	Y1.3	Y1.4
4	4	4	4
4	4	4	4
2	3	3	2
4	4	4	5
5	3	5	5
1	1	3	1
1	2	2	1
4	4	4	4
5	5	5	3
4	4	4	4
2	3	4	2
3	4	3	3
4	3	5	4
5	5	5	5
1	4	4	5
4	3	4	2
3	4	3	3
4	4	5	4
5	5	5	5
3	3	3	3
4	4	4	4
3	3	5	3
2	4	2	2
5	5	5	5
4	5	5	4
5	5	5	5
5	5	5	5
3	3	4	3
3	3	3	3
3	3	3	3
1	1	1	3
4	3	4	4
5	3	2	4
3	3	3	3
2	3	3	3
4	4	5	4
3	2	3	3
4	4	4	4
4	4	3	1
3	2	4	2

3	2	3	3
5	5	5	5
3	2	3	3
5	4	5	4
4	3	4	4
2	2	2	2
5	5	5	4
4	5	5	5
4	5	4	5
4	5	4	5
5	3	2	3
4	3	5	4
2	2	2	2
4	4	4	4
5	5	5	5
2	2	1	1
3	3	4	3
5	4	4	4
5	5	5	5
3	3	4	3
4	4	3	4
4	4	4	4
4	5	5	5
2	2	5	3
5	5	5	5
4	4	4	4
5	5	3	2
5	4	5	5
5	5	5	4
3	1	2	2
4	4	3	4
4	3	3	3
3	3	3	3
3	3	4	3
5	5	5	5
2	2	1	3
2	3	2	3
5	5	5	5
5	5	4	4
5	4	5	5
2	2	3	2
3	3	5	3
4	4	5	4
4	4	4	4
4	2	5	5

5	3	4	3
5	5	5	5
5	3	4	4
4	4	4	4
4	4	4	3
5	5	5	4
4	4	3	3
3	4	4	3
3	3	4	4
4	4	5	4
4	3	3	4
3	4	4	5
3	3	2	3
4	4	4	4
4	4	4	4
4	5	5	3
2	4	5	3
3	3	4	3
4	4	4	4
2	3	4	2
5	4	5	5
4	4	4	4
2	3	3	3
2	3	4	2
5	4	4	5
5	3	5	5
4	5	4	5
4	5	4	5
5	4	5	4
4	5	4	5
5	4	5	4
5	4	5	4
5	4	5	5
4	5	4	4
4	5	5	4
4	5	5	4
5	4	5	5
4	5	5	4
4	5	4	5
5	5	5	5
5	4	4	5
5	4	4	5
4	5	5	4
5	4	4	5

