

**ANALISIS PERAN MODERASI *SELF CONTROL* PADA  
HUBUNGAN LITERASI KEUANGAN DAN PERILAKU  
MENABUNG GENERASI *CENTENNIAL*  
DI SULAWESI SELATAN**



**SKRIPSI**

Diajukan untuk Memenuhi Salah Satu Syarat Meraih Gelar  
Sarjana Manajemen pada Jurusan Manajemen  
Fakultas Ekonomi dan Bisnis Islam  
UIN Alauddin Makassar

Oleh :

**ITA PUSPITA SARI**  
**90200119011**

**JURUSAN MANAJEMEN  
FAKULTAS EKONOMI DAN BISNIS ISLAM  
UNIVERSITAS ISLAM NEGERI ALAUDDIN MAKASSAR**

**2023**

## PERNYATAAN KEASLIAN SKRIPSI

Mahasiswa yang bertanda tangan di bawah ini:

Nama : Ita Puspita Sari

NIM : 90200119011

Tempat/Tanggal Lahir: Pinrang/ 31 Oktober 2001

Jurusan/Konsentrasi : Manajemen/ Keuangan

Fakultas/Program : Ekonomi dan Bisnis Islam

Alamat : Villa Mandiri Romang Polong

Judul : Analisis Peran Moderasi *Self Control* pada Hubungan Literasi Keuangan dan Perilaku Menabung Generasi *Centennial* di Sulawesi Selatan

Menyatakan dengan sesungguhnya dan penuh kesadaran bahwa skripsi ini benar adalah hasil karya sendiri. Jika kemudian hari terbukti bahwa skripsi ini tiruan, plagiat, atau dibuat oleh orang lain, sebagian atau seluruhnya, maka skripsi dan gelar yang diperoleh karenanya batal demi hukum.

Samata-Gowa, 15 April 2023

Penyusun,

**ITA PUSPITA SARI**

**90200119011**



KEMENTERIAN AGAMA  
UNIVERSITAS ISLAM NEGERI ALAUDDIN MAKASSAR  
FAKULTAS EKONOMI DAN BISNIS ISLAM  
Kampus I : Jl. Sultan Alauddin No. 63 Makassar ■ (0411) 864924, Fax.  
864923  
Kampus II : Jl. H.M. Yasin Limpo Romangpolong – Gowa . ■ 424835,  
Fax424836

### PENGESAHAN ARTIKEL/SKRIPSI

Skripsi ini berjudul “Analisis Peran Moderasi Self Control pada Hubungan Literasi Keuangan dan Perilaku Menabung Generasi Centennial di Sulawesi Selatan” yang disusun oleh ITA PUSPITA SARI, Nim 90200119011 Mahasiswa Jurusan Manajemen Fakultas Ekonomi Dan Bisnis Islam UIN Alauddin Makassar, telah diuji dan dipertahankan dalam sidang munaqasyah yang diselenggarakan pada tanggal 10 maret 2023, dan dinyatakan telah dapat diterima sebagai salah satu syarat untuk memperoleh gelar Sarjana Ekonomi pada Fakultas Ekonomi dan Bisnis Islam.

Samata-Gowa, 10 maret 2023

#### DEWAN PENGUJI

Ketua	: Prof. Dr. H. Abustani Ilyas, M.Ag.	(.....)
Sekretaris	: Dr. Muh Wahyuddin Abdullah, SE., M.Si., Ak.	(.....)
Penguji I	: Dr. Syaharuddin, M. Si.	(.....)
Penguji II	: Rusdi Raprayoga, SE., MM.	(.....)
Pembimbing I	: Dr. Hj. Rika Dwi Ayu Parmitasari, SE., M.Comm	(.....)
Pembimbing II	: Rusnawati, SE., MM.	(.....)

Diketahui oleh:  
Dekan Fakultas Ekonomi dan Bisnis Islam UIN  
Alauddin Makassar

**Prof. Dr. H. Abustani Ilyas, M.Ag.**  
NIP.19661130 199303 1 003

## KATA PENGANTAR

بِسْمِ اللَّهِ الرَّحْمَنِ الرَّحِيمِ

Segala puji dan syukur kepada Allah SWT yang telah melimpahkan rahmat dan karunia-Nya kepada penulis, sehingga penulis bisa menyelesaikan skripsi ini. Skripsi ini dapat terselesaikan walaupun dalam bentuk sederhana. Pernyataan rasa syukur kepada sang Khalik atas hidayah-Nya yang diberikan dalam mewujudkan karya ini tidak dapat penulis lukiskan dengan kalimat apapun kecuali dengan hanya menyadari betapa kecilnya diri ini dihadapan-Nya.

Shalawat dan juga salam senantiasa tercurah kepada Junjungan kita semua Nabi Muhammad SAW yang mengantarkan manusia dari kegelapan ke zaman yang terang benderang. Penulis menyadari bahwa banyak kekurangan yang terdapat dalam skripsi ini, maka penulis bersikap positif dalam menerima saran maupun kritikan yang sifatnya membangun.

Skripsi dengan judul “**Analisis Peran Moderasi *Self Control* pada Hubungan Literasi Keuangan dan Perilaku Menabung Generasi *Centennial* di Sulawesi Selatan**” penulis hadirkan sebagai satu persyaratan untuk menyelesaikan studi S1 dan memperoleh gelar Sarjana Manajemen di Universitas Islam Negeri Alauddin Makassar.

Sejak awal terlintas dalam pikiran penulis akan adanya hambatan dan rintangan, namun dengan adanya bantuan moril maupun materil dari segenap

pihak yang telah menyampaikan terima kasih yang sebesar-besarnya kepada segenap pihak yang telah membantu penyelesaian skripsi ini.

Secara khusus penulis menyampaikan terima kasih kepada kedua orang tua tercinta Ayah saya **Rustang** dan Ibu saya **Rosdiana** yang telah melahirkan, mengasuh, membesarkan dan mendidik penulis sejak kecil dengan sepenuh hati dalam buaian kasih sayang, atas semua curahan doa, semangat dan dukungan sehingga penulis sampai pada titik ini, serta kontribusi dari berbagai pihak. Oleh sebab itu, pada kesempatan ini penulis ingin menyampaikan ucapan terima kasih kepada:

1. **Bapak Prof. H. Hamdan Juhannis, M.A., Ph.D.**, selaku Rektor UIN Alauddin Makassar, beserta Wakil Rektor I (**Bapak Prof. Dr. Mardan, M.Ag.**), Wakil Rektor II (**Bapak Dr. Wahyuddin, M.Hum.**), Wakil Rektor III (**Bapak Prof. Dr. Darussalam, M.Ag.**), dan Wakil Rektor IV (**Bapak Dr. H. Kamaluddin Abunawas, M.Ag.**), yang selama ini berusaha memajukan Universitas Islam Negeri Alauddin Makassar dan memberikan bantuan fisik maupun material serta memberikan fasilitas dalam proses perkuliahan.

2. **Bapak Prof. Dr. H. Abustani Ilyas, M.Ag.**, selaku Dekan Fakultas Ekonomi dan Bisnis Islam, beserta Wakil Dekan I (**Bapak Dr. Muh. Wahyuddin Abdullah, S.E., M.Si., Ak.**), Wakil Dekan II (**Ibu Dr. Hj. Rahmawati Muin, M.Ag.**), dan Wakil Dekan III (**Bapak Dr. Amiruddin K, M.E.I.**) Fakultas Ekonomi dan Bisnis Islam UIN Alauddin Makassar.

3. **Ibu Dr. Hj. Rika Dwi Ayu Parmitasari, S.E., M.Comm.** dan **Bapak Dr. Alim Syahriati, S.E., M.Si.**, selaku Ketua dan Sekertaris Jurusan Manajemen UIN Alauddin Makassar atas arahan yang telah diberikan selama proses perkuliahan sampai selesai.

4. **Ibu Eka Suhartini, SE.M.M** selaku Penasehat Akademik (PA) yang telah memberikan pengarahan dan masukan selama proses perkuliahan.

5. **Ibu Dr. Hj. Rika Dwi Ayu Parmitasari, S.E., M.Comm** dan **Ibu Rusnawati, S.E., MM.** selaku pembimbing I dan pembimbing II, yang telah banyak meluangkan waktunya baik berupa bantuan, saran, dan nasehatnya serta membimbing dengan penuh kesabaran sehingga skripsi ini dapat terselesaikan

6. **Bapak Dr. Syaharuddin. M.Si** dan **Bapak Rusdi Raprayoga, SE.,MM.** Selaku penguji I dan penguji II, yang telah memberikan nasihat, masukan serta saran sehingga skripsi penulis dapat lebih baik lagi.

7. Segenap Dosen Fakultas Ekonomi dan Bisnis Islam Universitas Islam Negeri (UIN) Alauddin Makassar yang telah memberikan Ilmu pengetahuan kepada penulis.

8. Segenap Staf Tata Usaha serta Akademik Fakultas ekonomi dan Bisnis Islam, yang telah memberikan kemudahan dalam menyelesaikan masalah administrasi perkuliahan.

9. Seluruh responden yang telah membantu penulis dalam mengisi kuesioner yang telah dibagikan.

10. Sahabat seperjuangan penulis saat mulai kuliah Lina, Amni, Anti, Nur, Acil, Inna yang tak henti-hentinya mendorong penulis, memarahi penulis ketika penulis bermalas-malasan sampai penulis menyelesaikan strata satu.

11. Teman terdekat penulis Nasdi, Faldi, Niamat terkhusus Fadil yang selalu memberi canda tawa dalam menjalani perkuliahan dan selalu direpotkan serta mensupport penulis dalam menyelesaikan studi.

12. Sahabat penulis dari SMP dan SMA Huriah Karima, Andi Futeri Aulya Sari, Salsabila Sabirin, Zul Fahmi, Fiang, Sul yang selalu setia mendukung dan memberi doa yang terbaik sampai skripsi ini selesai.

13. Segenap teman Jurusan Manajemen 2019 khususnya Manajemen A dan Manajemen Keuangan yang telah memberikan dukungan, semangat, hiburan, serta suka duka dikelas yang tak pernah penulis lupakan. Terimah kasih untuk segala ceritanya.

14. Kepada Senior-senior saya yaitu Kak Baung, Kak Adnan, Kak Eko dan Kak Callu terimakasih atas bantuannya selama proses pembuatan skripsi ini.

15. Demisioner HMJ-M periode 2022 yaitu Anti, Bajing, Zul, Fadil, Bahar, Anan, Lina, Elis, Iis, Niamat, Abdi, Lemon terima atas segala cerita dan keluh kesanya selama menjabat.

16. Kepada Teman rumah saya Elis, Lina, Lala, Tari terimakasih sudah menjadi teman secepat yang sangat baik selama penulis menyelesaikan studi.

17. Saudara tak sedarah dari KKN Barugaya posko 5 Kak Tri, Tipa, Ade, Dilla, Nuri, Sani, Linda, Acca, Ian, Adis dan Kak Eman, terima kasih atas segala semangat dan doanya.

18. Semua pihak yang telah membantu dalam penyusunan Skripsi ini yang tidak dapat disebutkan satu persatu terima kasih atas semuanya.

Akhirnya dengan segala keterbukaan dan ketulusan, skripsi ini penulis persembahkan sebagai upaya maksimal dan memenuhi salah satu persyaratan untuk memperoleh gelar Sarjana Manajemen pada UIN Alauddin Makassar dan semoga skripsi yang penulis persembahkan ini bermanfaat. Kiranya dengan semakin bertambahnya wawasan dan pengetahuan, kita semakin menyadari bahwa Allah adalah sumber ilmu pengetahuan sehingga dapat menjadi manusia yang bertakwa kepada Allah Subhanahu Wa Ta'ala.

Penulis,

**ITA PUSPITA SARI**

**90200119011**





## DAFTAR ISI

<b>DAFTAR ISI.....</b>	<b>i</b>
<b>PERNYATAAN KEASLIAN SKRIPSI .....</b>	<b>i</b>
<b>KATA PENGANTAR.....</b>	<b>iii</b>
<b>DAFTAR TABEL .....</b>	<b>x</b>
<b>DAFTAR GAMBAR.....</b>	<b>xi</b>
<b>ABSTRAK .....</b>	<b>xii</b>
<b>BAB I .....</b>	<b>1</b>
<b>PENDAHULUAN .....</b>	<b>1</b>
A. <i>Latar Belakang Masalah</i> .....	1
B. <i>Rumusan Masalah</i> .....	9
C. <i>Hipotesis Penelitian</i> .....	10
D. <i>Definisi Operasional Variabel</i> .....	13
E. <i>Penelitian Terdahulu</i> .....	14
F. <i>Tujuan dan Manfaat Penelitian</i> .....	17
<b>BAB II.....</b>	<b>19</b>
<b>TINJAUAN TEORITIS.....</b>	<b>19</b>
A. <i>Theory Planned of Behaviour</i> .....	19
B. <i>Saving Behavior</i> .....	21
C. <i>Financial Literacy</i> .....	23
D. <i>Self Control</i> .....	26
E. <i>Kerangka Pikir</i> .....	29
<b>BAB III .....</b>	<b>30</b>
<b>METODOLOGI PENELITIAN .....</b>	<b>30</b>
A. <i>Jenis dan Lokasi Penelitian</i> .....	30
B. <i>Pendekatan Penelitian</i> .....	30
C. <i>Populasi dan Sampel</i> .....	31
D. <i>Jenis dan Sumber Data Penelitian</i> .....	31
1. Data Primer .....	31
2. Data sekunder.....	32
E. <i>Metode Pengumpulan Data</i> .....	32
1. Wawancara.....	32
2. Kepustakaan .....	32

3. Kuesioner .....	33
<b>F. Instrumen Penelitian</b> .....	<b>33</b>
<b>G. Teknik pengolahan dan Analisis Data</b> .....	<b>34</b>
1. Analisis Outer Model .....	35
2. Analisis inner model.....	37
3. Pengujian Hipotesis.....	38
<b>BAB IV</b> .....	<b>39</b>
<b>HASIL ANALISIS DAN PEMBAHASAN</b> .....	<b>39</b>
<b>A. Gambaran Umum Lokasi Penelitian</b> .....	<b>39</b>
<b>B. Gambaran Umum Objek Penelitian</b> .....	<b>41</b>
<b>C. Karakteristik Responden</b> .....	<b>44</b>
<b>D. Hasil Analisis Data</b> .....	<b>47</b>
<b>E. Pembahasan Hasil Penelitian</b> .....	<b>58</b>
<b>BAB V</b> .....	<b>65</b>
<b>PENUTUP</b> .....	<b>65</b>
<b>A. Kesimpulan</b> .....	<b>65</b>
<b>B. Saran</b> .....	<b>65</b>
<b>DAFTAR PUSTAKA</b> .....	<b>58</b>



## DAFTAR TABEL

Tabel 4.1 Penelitian Terdahulu.....	15
Tabel 4.2 Alternatif jawaban dengan skala likert.....	32
Tabel 4.3 Instrumen yang digunakan untuk mengukur Variabel.....	33
Tabel 4.4 Karakteristik Responden berdasarkan Jenis kelamin.....	44
Tabel 4.5 Karakteristik Responden berdasarkan Umur.....	45
Tabel 4.6 Karakteristik Responden berdasarkan Uang jajan perbulan.....	44
Tabel 4.7 Karakteristik Responden berdasarkan Asal Daerah.....	45
Tabel 4.8 Awal Outer Loading ( <i>Measurement Model</i> ).....	47
Tabel 4.9 Modifikasi Outer Loading ( <i>Measurement Model</i> ).....	48
Tabel 4.10 AVE ( <i>Average Variance Extracted</i> ).....	49
Tabel 4.11 Cross Loading.....	50
Tabel 4.12 <i>Fornell Larcker Criterion</i> .....	51
Tabel 4.13 Cronbach Alpha and Composite Reliability.....	52
Tabel 4.14 Ringkasan Hasil <i>Measurement Models</i> .....	53
Tabel 4.15 Hasil <i>R-square</i> .....	53
Tabel 4.16 Hasil Uji Hipotesis.....	55

## DAFTAR GAMBAR

Gambar 4.1 Presentasi Literasi keuangan berdasarkan usia.....	6
Gambar 4.2 Kerangka Pikir.....	28
Gambar 4.3 Model Struktur.....	54



## ABSTRAK

Nama : Ita Puspita Sari

Nim : 90200119011

Judul : Analisis Peran Moderasi *Self Control* pada Hubungan Literasi Keuangan dan Perilaku Menabung Generasi *Centennial* di Sulawesi Selatan

---

Dewasa ini generasi muda (generasi *centennial*) dihadapkan dengan situasi dimana masyarakat sudah tidak bisa membedakan antara kebutuhan dan keinginan. Generasi *centennial* cenderung menjadi tidak rasional saat memenuhi kebutuhannya, karena besarnya keinginan individu yang cenderung membelanjakan uangnya dibandingkan menyimpan uang. Tujuan dari penelitian ini adalah untuk mengetahui pengaruh literasi keuangan terhadap perilaku menabung generasi *centennial* di Sulawesi selatan serta untuk mengetahui apakah *self control* memoderasi hubungan antara literasi keuangan dan perilaku menabung generasi *centennial* di Sulawesi selatan.

Penelitian ini menggunakan data primer dan data sekunder, teknik pengambilan sampel yang digunakan dalam penelitian ini adalah non probabilitas sampling dengan pengukuran sampel menggunakan rumus Hair, sehingga jumlah sampel dalam penelitian ini 250 dari banyaknya populasi. Jenis penelitian yang digunakan adalah penelitian kuantitatif. Objek penelitian ini menggunakan generasi *centennial* yang ada di Sulawesi Selatan dengan teknik analisis data yang digunakan adalah SEM dengan menggunakan bantuan *SmartPLS*.

Berdasarkan hasil penelitian yang telah dilakukan menyatakan bahwa literasi keuangan berpengaruh positif dan signifikan terhadap perilaku menabung terbukti, penelitian selanjutnya menyatakan bahwa *self control* dapat memoderasi hubungan antara literasi keuangan dan perilaku menabung tidak terbukti. Dari penelitian ini dapat disimpulkan bahwa Literasi Keuangan berpengaruh positif dan signifikan terhadap Perilaku Menabung dan *Self control* tidak dapat memoderasi hubungan antara Literasi Keuangan dan Perilaku Menabung Generasi *Centennial* di Sulawesi Selatan.

**Kata kunci** : Literasi Keuangan, *Self Control*, Perilaku Menabung

## **BAB I**

### **PENDAHULUAN**

#### ***A. Latar Belakang Masalah***

Indonesia sebagai negara yang masyarakatnya masih memiliki kehidupan yang cenderung konsumtif, sehingga mengakibatkan pengelolaan keuangan yang tidak bertanggung jawab dengan rendahnya kebiasaan-kebiasaan positif seperti *saving*, investasi, dan menyediakan dana darurat. Otoritas jasa keuangan menunjukkan penduduk Indonesia semakin memiliki perilaku konsumtif dan mulai meninggalkan kebiasaan-kebiasaan positif yang dapat membantu pertumbuhan ekonomi agar meningkat yaitu dengan cara menabung (Siboro dan Rochmawati 2021).

Dalam konteks ekonomi, tabungan didefinisikan sebagai sisa pendapatan setelah dikurangi konsumsi selama periode waktu tertentu. Sebaliknya, menabung dalam konteks psikologis disebut proses dengan tidak menghabiskan uang untuk periode saat ini untuk digunakan di masa depan (Rohman dan Widjaja, 2018). Penelitian terdahulu mengemukakan perilaku menabung merupakan campuran dari ekspektasi kebutuhan potensial, pilihan menabung dan perilaku yang menghasilkan pembentukan kekayaan (Mpaata et al., 2021). Berdasarkan Perspektif Investasi, Perilaku menabung terjadi ketika seseorang mampu untuk membelanjakan uangnya lebih sedikit daripada penghasilan yang didapat dan kemudian menyisihkan sebagian uang setiap hari atau setiap bulannya (Pujiwidodo, 2016).

Dewasa ini generasi muda dihadapkan dengan situasi dimana masyarakat sudah tidak bisa membedakan antara kebutuhan dan keinginan, generasi muda cenderung menjadi tidak rasional saat memenuhi kebutuhannya, karena besarnya keinginan individu yang cenderung membelanjakan uangnya dibandingkan menyimpan uang (Elburdah et al., 2020). Hal ini tentu akan berdampak pada perilaku konsumtif individu lebih meningkat dibandingkan dengan kebiasaan untuk menabung. Otoritas Jasa Keuangan (OJK) menyatakan masyarakat Indonesia semakin konsumtif dan mulai meninggalkan *Saving Behavior*. Ini terlihat dari menurunnya *Marginal Propensity to Save* (MPS), yang artinya saat masyarakat memiliki uang, itu akan cenderung mengutamakan belanja atau konsumsi dibanding (<https://money.kompas.com> data diakses 24 Agustus 2022).

Banyak masyarakat berpendapat bahwa kebiasaan menabung hanya berlaku bagi individu apabila individu tersebut memiliki sisa uang atau menabung harus dalam jumlah yang besar, hal ini merupakan pola pikir yang keliru mengenai perilaku menabung. Tabungan dapat didefinisikan secara luas untuk sama dengan peningkatan kekayaan bersih individu, karena tabungan juga sama dengan *income* dikurangi konsumsi pribadi, sedangkan *saving behavior* merupakan sebagai akibat dari pilihan antara sekarang dan masa depan (Hendra dan Afrizal, 2020).

Dalam mengatur perilaku Konsumtif individu tentu diperlukannya kemauan seseorang untuk memunculkan Perilaku menabung, perilaku menabung tersebut dapat dimunculkan dengan menyusun rencana pengeluaran bagi individu. Dengan demikian individu dapat memutuskan sesuatu yang benar-benar

dibutuhkan bagi jasmani dan rohaninya dan tidak hanya mengkomsumsi berdasarkan keinginannya saja.

Penekanan generasi muda pada gaya hidup (*life style*) sebenarnya cocok sekali dengan perspektif menabung pada saat ini, yaitu menabung merupakan bagian dari gaya hidup. Dengan menabung, para remaja mendapatkan keuntungan dari *life style* yang dilakukan. Oleh sebab itu alangkah baiknya sejak dini mengenalkan kegiatan atau aktivitas menabung untuk generasi muda (Mardiana et al., 2020). Proses perencanaan keuangan individu adalah bagian penting yang harus dipahami oleh generasi muda, perencanaan keuangan secara individu dapat dilakukan dengan menentukan kondisi keuangan saat ini (Saraswati dan Nugroho, 2021). Keputusan yang diambil oleh kalangan generasi muda saat ini sangat berpengaruh pada masa depan dalam jangka waktu yang sangat lama, demi kesejahteraan generasi muda saat ini harus memiliki pengetahuan keuangan dan keterampilan untuk mengelola keuangan pribadinya secara efektif (Putra et al., 2020).

Generasi muda atau sering disebut generasi *centennial* menunjukkan kecenderungan yang lebih besar dalam berpartisipasi melakukan investasi atau menabung. Generasi *Centennial* adalah orang-orang yang dilahirkan pada tahun 1995-2010 dengan karakteristik fasih teknologi, berinteraksi dengan sosial media, ekspresif yang cenderung toleran dan *multitasking*, akses informasi dan tawaran berbagai macam yang sangat mudah ditemui oleh generasi *Centennial*, membuat generasi *Centennial* memiliki banyak pilihan dalam hidupnya. Generasi *Centennial* memiliki prinsip YOLO (*You only live once*) dengan kata lain bahwa



menikmati hidup saat ini tanpa mengkhawatirkan masa depan, hal ini dapat dilihat dengan pilihan generasi *Centennial* untuk lebih cenderung ke hal-hal yang bersifat sementara tanpa memikirkan sesuatu pada masa yang akan datang, misalnya seperti menabung dan investasi. Dengan perkembangan teknologi yang ada disertai dengan karakteristik Generasi *Centennial* yang ada, sangat memungkinkan untuk memiliki sikap konsumerisme dan perlu adanya pemahaman terhadap literasi keuangan (Laturette et al., 2021).

Salah satu faktor penting yang diduga berpengaruh terhadap perilaku menabung adalah literasi keuangan, penelitian Susanti dalam jurnal (Krisdayanti, 2020) menyatakan literasi keuangan dapat diartikan sebagai seperangkat kebutuhan dasar bagi masing-masing individu, sehingga nantinya dapat terhindar dari masalah keuangan yang mungkin terjadi. Pengelolaan keuangan yang baik tentunya memerlukan literasi keuangan yang baik pula. Generasi *Centennial* yang memiliki pengetahuan akan pengelolaan keuangan seperti menabung tidak selalu pasti memiliki perilaku menabung, hal ini sesuai dengan penelitian lain yang menyatakan jika individu Generasi *Centennial* tidak memiliki pengetahuan yang baik maka individu tidak dapat mengambil keputusan yang tepat terhadap pengelolaan keuangannya. Hal ini dapat mengakibatkan pola pengelolaan keuangan yang semakin tidak bertanggung jawab dan secara tidak langsung mengurangi perilaku menabung (Laturette et al., 2021).

Literasi keuangan menggambarkan pengelolaan keuangan seseorang untuk mencapai kesejahteraan yang maksimal, setiap manusia membutuhkan kemampuan ini untuk menghindarkan diri dari masalah-masalah keuangan

(Sustiyo, 2020). *Organization for Economic Co-Operation and Development* menyatakan bahwa literasi keuangan mengkombinasikan pengetahuan, pengelolaan keuangan, keterampilan, dan perilaku yang muncul dalam pembuatan keputusan agar menghasilkan kesejahteraan finansial, definisi tersebut senada dengan penjelasan OJK yang mendefinisikan literasi keuangan sebagai sikap dan perilaku yang ditunjukkan dalam pengambilan keputusan keuangan untuk mendapatkan kesejahteraan berdasarkan kombinasi pengetahuan, keterampilan, dan keyakinan individu tersebut. Berdasarkan definisi-definisi tersebut, dapat disimpulkan bahwa literasi keuangan adalah kompetensi yang sangat penting bagi manusia (Kartawinata et al., 2018).

Di beberapa negara literasi keuangan bahkan sudah dicanangkan menjadi program nasional, hasil riset secara umum menunjukkan bahwa masih terjadi tingkat literasi keuangan yang rendah di negara-negara maju dan terlebih lagi di negara-negara sedang berkembang termasuk Indonesia (Yushita, 2017). Saat ini tingkat literasi keuangan Indonesia masih tertinggal jauh dari beberapa negara-negara di Asia Tenggara atau Kawasan ASEAN seperti Malaysia, Singapura dan Thailand (<https://sikapiuangmu.ojk.go.id/> data diakses 2 Februari 2023).

Masih rendahnya tingkat literasi keuangan masyarakat juga mempengaruhi perilaku menabung. OJK mengadakan survei mengenai literasi keuangan masyarakat Indonesia yang diadakan setiap tiga tahun sekali dari tahun 2013, 2016, dan yang terbaru adalah 2019. Hasil survei Nasional literasi dan inklusi keuangan ini menyatakan presentasi literasi keuangan masyarakat Indonesia masih tergolong rendah yaitu sebesar 38,3 % yang dimana masih berada dibawah

50%. Selain itu, tingkat literasi keuangan masyarakat Indonesia berdasarkan klasifikasi usia dapat dilihat pada gambar grafik dibawah ini:



Sumber: Hasil Survei Nasional Literasi dan Inklusi Keuangan OJK  
(2019)

Gambar 4.1  
Literasi Keuangan berdasarkan usia

Berdasarkan gambar diatas, hasil survei literasi keuangan masyarakat Indonesia berdasarkan klasifikasi usia pada survei Nasional literasi dan inklusi keuangan yang diadakan oleh OJK ini menunjukkan pola yang sama antara tahun 2016 dengan 2019, kelompok usia 15-17 tahun ini pada tahun 2019 memiliki presentasi sebesar 15,92% dimana memiliki presentasi paling rendah diantara presentasi usia lainnya, usia 15-17 tahun ini adalah usia remaja yang menduduki pendidikan di jenjang SMA atau SMK. Generasi muda pada tingkat usia ini Sebagian besar masih belum sadar akan pentingnya melakukan perencanaan keuangan mulai dari masa sekarang untuk memenuhi kebutuhan yang akan datang (<https://ojk.go.id/id> data diakses 29 januari 2023).

Oleh karena itu, Literasi keuangan pada kelompok generasi muda (generasi *centennial*) perlu ditingkatkan agar dapat menciptakan kesejahteraan

keuangan yang bisa diterapkan dari adanya arahan perilaku menabung sejak dini. Otoritas Jasa Keuangan (OJK) sedang berupaya mendorong kembali budaya menabung di kalangan generasi muda karena pada zaman globalisasi ini, perilaku menabung generasi muda khususnya pada generasi *centennial* sangat perlu untuk ditingkatkan lagi.

Wilayah Sulawesi selatan tingkat literasi keuangan masyarakatnya masih 32,46 persen, kurangnya literasi keuangan di Sulawesi selatan ini menjadi salah satu penyebab masyarakat terjebak investasi bodong (Ibrahim, 2021). Melihat data dan masalah yang disajikan maka diperlukan pemahaman dan penerapan literasi keuangan pada Generasi *Centennial* agar tidak terjadi kesalahan kedepannya (Laturette et al., 2021). Otoritas jasa keuangan (OJK) memiliki peran dalam peningkatan literasi keuangan di Indonesia. Peran OJK adalah mengenalkan Lembaga jasa keuangan yang ada di Indonesia kepada masyarakat dan melakukan pengawasan terhadap Lembaga jasa keuangan.

Selain Literasi keuangan *Self control* juga diduga berpengaruh terhadap perilaku menabung, agar tidak terjadi pengeluaran yang tidak terkendali maka dibutuhkan faktor psikologi seperti kontrol diri. Kontrol diri adalah tingkah laku seseorang dalam mengendalikan emosi dari godaan ataupun impuls yang menarik bagi orang tersebut (Rafiuddin et al., 2022). Kontrol diri merupakan hal yang penting sebelum individu memutuskan untuk mengambil keputusan dalam berperilaku, ketika individu mempunyai kontrol diri yang baik, maka akan mengendalikan penggunaan uangnya dan dapat melakukan pengelolaan keuangan dengan lebih baik dan mempunyai niat untuk menabung (Putri, 2018).

Kontrol diri adalah perasaan bahwa seseorang dapat membuat keputusan dan mengambil tindakan yang efektif untuk menghasilkan suatu hal yang diinginkan dan menghindari suatu hal yang tidak diinginkan (Rozaini dan Ginting, 2019). Sesuai dengan penelitian (Hoyri, 2014) menyatakan bahwa kontrol diri merupakan kemampuan individu untuk menentukan perilakunya berdasarkan standar tertentu seperti moral, nilai, dan aturan dimasyarakat agar mengarah pada perilaku positif. Menurut Azjen (2012), *Theory Planned Of Behavior* menggambarkan bahwa sikap terhadap perilaku merupakan pokok penting yang sanggup memperkirakan suatu perbuatan, meskipun demikian perlu dipertimbangkan sikap seseorang dalam menguji norma subjektif serta mengukur kontrol perilaku persepsian orang tersebut. Dalam hal ini literasi keuangan akan memprediksi perilaku konsumtif melalui sikap terhadap perilaku dan kontrol perilaku. Semakin tinggi tingkat literasi keuangan generasi muda mereka akan memiliki kemampuan yang baik dalam pengetahuan tentang manajemen keuangan sehingga akan berhati-hati dalam berperilaku konsumtif.

Sebagaimana yang diketahui bahwa masalah yang banyak dihadapi oleh generasi muda sekarang ini adalah masalah keuangan, masalah keuangan tersebut disebabkan oleh ketidakmampuan generasi muda dalam mengontrol keuangan pribadi atau uang bulanan dari orangtua (Husnawati, 2017). Berdasarkan hasil penelitian Andrea et al (2016), banyak individu generasi *centennial* yang terdorong untuk melakukan pembelian bukan untuk memenuhi kebutuhan hidup, melainkan karena faktor keinginan, gengsi, harga diri, kebutuhan *up to date*, mengikuti gaya orang lain dan trend.

Pada umumnya generasi muda telah diberi kepercayaan dan tanggung jawab dalam mengelola keuangannya sendiri, dengan demikian mereka merasa bebas menggunakan uang yang dimiliki tanpa pengawasan langsung dari orangtua, hal tersebut menyebabkan generasi muda seringkali kurang rasional dalam membelanjakan uangnya. Para remaja lebih sering menggunakan emosi sehingga mengarah pada pembelian secara spontanitas (Rozaini dan Ginting, 2019), masalah ini terjadi karena generasi muda saat ini cenderung memiliki kontrol diri yang rendah.

Untuk itu kontrol diri dalam mengelola keuangan sangat diperlukan agar Individu lebih berhati-hati dalam menggunakan uang yang dimiliki seperti mempertimbangkan terlebih dahulu sebelum membeli sesuatu agar terhindar dari perilaku konsumtif (Hendra dan Afrizal, 2020). Berdasarkan permasalahan tersebut maka penulis tertarik melakukan penelitian dengan judul “**Analisis Peran Moderasi *Self Control* pada Hubungan Literasi Keuangan dan Perilaku Menabung Generasi *Centennial* Di Sulawesi Selatan**”.

### **B. Rumusan Masalah**

Berdasarkan latar belakang yang telah penulis uraikan diatas, olehnya rumusan masalah dalam penelitian ini adalah sebagai berikut:

1. Apakah Literasi Keuangan berpengaruh Positif dan signifikan terhadap perilaku menabung Generasi *Centennial*?
2. Apakah Kontrol diri memoderasi hubungan antara literasi keuangan terhadap perilaku menabung Generasi *Centennial*?

### **C. Hipotesis Penelitian**

Hipotesis merupakan suatu jawaban sementara dari pernyataan yang ada dalam suatu perumusan masalah penelitian sampai terbukti melalui sebuah data yang terkumpul. Hipotesis sebagai Langkah awal dari suatu penelitian untuk membuktikan suatu kebenarannya. Berdasarkan latar belakang diatas, maka dapat dirumuskan hipotesis sebagai berikut:

#### **1. Pengaruh Literasi Keuangan terhadap Perilaku Menabung**

Tingkat literasi keuangan seorang individu memiliki dampak terhadap sikap menabung, yang mendorong kepercayaan dalam perencanaan dan kemauan untuk menabung dan menginvestasikan uang. Literasi keuangan sering meningkatkan pemahaman seseorang tentang bagaimana mengelola keuangan pribadi secara efektif, mengurangi kemungkinan membuat keputusan keuangan yang buruk. Menurut temuan penelitian mereka yang memiliki pemahaman yang lebih baik tentang keuangan pribadi lebih mungkin untuk menabung secara efektif.

Jamal et.,al (2015) menemukan bahwa literasi keuangan adalah penentu utama tabungan. Selanjutnya Zimbabwe, menemukan hubungan positif antara literasi keuangan dan tabungan pribadi. Penelitian lain telah menemukan bahwa literasi keuangan berdampak positif pada hasil keuangan seperti praktik tabungan dan investasi (Mpaata et al., 2021).

Individu dengan pemahaman yang lebih besar tentang keuangan adalah seseorang yang lebih cenderung menggunakan produk dan layanan keuangan, mengontrol uang tunai yang mengalir, menabung, dan berinvestasi. Generasi

muda pada saat sekarang harus diperkenalkan dengan ide menabung dan belajar bagaimana menangani uang masuk dan keluar di usia muda melalui pendidikan keuangan atau pelatihan literasi keuangan.

Menurut (Thunk, 2012) secara signifikan literasi keuangan berpengaruh terhadap perilaku menabung, artinya individu yang memiliki literasi keuangan yang baik akan termotivasi untuk menabung. Selain itu Penelitian yang dilakukan oleh Putra et al, 2018 mengatakan bahwa literasi keuangan berpengaruh secara signifikan terhadap perilaku menabung mahasiswa. Agar terhindar dari masalah keuangan maka individu harus mempunyai literasi keuangan yang baik (Krishna et al, 2010). Penelitian lain juga menyatakan Masalah atau resiko keuangan yang pernah dihadapi individu dapat mempengaruhi perilaku individu dalam menabung.

Atas dasar ini kami berhipotesis bahwa literasi keuangan berpengaruh positif dan signifikan terhadap perilaku menabung *Generasi Centennial* yang ada di Sulawesi selatan.

**H<sub>1</sub> = Literasi keuangan Berpengaruh Positif dan signifikan terhadap perilaku menabung generasi *Centennial* di Sulawesi selatan.**

## **2. Peran Moderasi *Self Control* pada Hubungan antara Literasi Keuangan dengan Perilaku Menabung**

Pengendalian diri berkaitan dengan kemampuan seseorang dalam hal membuat keputusan antara menyimpan uang atau justru menghamburkan uang yang dimiliki seiring berjalannya waktu generasi muda sering dihadapkan dalam pilihan yang membuatnya harus mengorbankan salah satu keinginannya tersebut.



Setiap generasi muda yang kontrol dirinya baik mereka senantiasa akan selalu berhati-hati dalam membuat keputusan mengenai penggunaan uangnya. Generasi muda akan cenderung memilih untuk menyimpan uang yang dimiliki sehingga dapat meningkatkan kesejahteraan hidupnya dimasa mendatang serta nantinya tabungan tersebut dapat menjadi dana cadangan yang akan digunakan sewaktu-waktu ketika terjadi kebutuhan yang mendesak (Zulaika dan Listiadi, 2020).

Kontrol diri telah dipelajari secara ekstensif sebagai moderator dalam fungsi moderasi, Misalnya, sebuah studi oleh Mobarake et al., (2017) melakukan penelitian di Teheran, tentang peran pengendalian diri dalam hubungan antara afiliasi teman sebaya dan perilaku antisosial pada remaja, dan menemukan bahwa pengendalian diri secara signifikan memoderasi hubungan antara afiliasi teman sebaya dan perilaku antisosial remaja.

Penelitian lain yang menggunakan pengendalian diri sebagai moderator antara lain penelitian oleh Yi et al., (2016) tentang peran moderator pengendalian diri dalam menghubungkan sosialisasi ibu dari emosi positif dengan masalah perilaku anak. Penelitian lain yang menggunakan kontrol diri sebagai kapasitas kognitif, sosialisasi, pengendalian diri, dan variabel non standar lainnya diduga berperan dalam perilaku menabung (Mori, 2019). Akibatnya, kontrol diri dapat digunakan sebagai moderator, seperti yang telah ditunjukkan bahwa, selain literasi keuangan, moderasi kontrol diri meningkatkan tindakan tabungan generasi muda, yang mengarah kehipotesis peran kontrol diri sebagai moderator dalam hubungan antara literasi keuangan dengan perilaku menabung.

**H<sub>2</sub> : Kontrol diri memoderasi hubungan antara literasi keuangan dan perilaku menabung Generasi *Centennial* di Sulawesi Selatan.**

#### **D. Definisi Operasional Variabel**

Adapun variabel yang digunakan dalam penelitian ini adalah sebagai berikut :

##### 1. Variabel Independen

Dalam penelitian ini yang menjadi variabel bebas atau variabel independen adalah Literasi Keuangan (X). Literasi Keuangan (X) adalah mencakup kemampuan untuk membedakan pilihan keuangan, membahas uang dan masalah keuangan tanpa ketidaknyamanan, merencanakan masa depan, dan menanggapi kompeten untuk peristiwa kehidupan yang mempengaruhi keputusan keuangan sehari-hari, termasuk peristiwa di ekonomi secara umum.

Literasi keuangan adalah suatu proses untuk meningkatkan pengetahuan agar mampu mengelola keuangan pribadi dengan lebih baik. Literasi keuangan sangat penting untuk dimiliki oleh setiap individu agar tidak terjadi kesalahan dalam perencanaan keuangannya sehingga individu dapat terhindar dari masalah keuangan yang mungkin terjadi.

##### 2. Variabel Dependen

Dalam Penelitian yang menjadi variabel dependen adalah perilaku menabung (Y). Menabung adalah aktivitas menyimpan atau menyisihkan uang untuk dipergunakan atas keperluan di masa mendatang karena menabung adalah perilaku positif yang dilakukan seseorang agar tidak boros dan tidak menggunakan uang untuk konsumsi yang berlebihan. Dalam Konteks ekonomi

tabungan didefinisikan sebagai sisa pendapatan setelah dikurangi konsumsi selama periode waktu tertentu.

Perilaku Menabung adalah kesadaran setiap individu terhadap keuangannya. Dengan menabung dapat mensejahterakan individu dikehidupan mendatang apabila sudah tidak mendapatkan penghasilan. Selain itu dengan berperilaku menabung dapat melatih seseorang untuk bersikap hemat dan mandiri.

### 3. Variabel Moderating

Dalam penelitian ini yang menjadi variabel moderating yakni Kontrol diri (Z). Kontrol diri (Z) merupakan individu untuk mengendalikan dorongan-dorongan, baik dari dalam maupun dari luar diri individu. Individu yang memiliki kemampuan kontrol diri yang baik akan membuat keputusan dan mengambil langkah tindakan yang efektif. Kontrol diri merupakan hal yang penting sebelum individu memutuskan untuk mengambil keputusan dalam berperilaku. Ketika individu mempunyai kontrol diri yang baik, maka dapat mengendalikan penggunaan uangnya serta dapat mengelola keuangan dengan lebih baik.

#### **E. Penelitian Terdahulu**

Beberapa hasil studi yang memiliki relevansi terhadap penelitian ini diharapkan mampu membantu mempertajam dan memperkuat rumusan kerangka pikir. Terdapat beberapa penelitian terdahulu sebagai berikut :

**Tabel 4.1**  
**Penelitian Terdahulu**

<b>NO</b>	<b>Nama Peneliti</b>	<b>Judul Penelitian</b>	<b>Hasil Penelitian</b>

1.	Fifriani Rafiuddin, Rika Dwi Ayu Parmitasari, Rusnawati (2022)	Saving Habits Generasi Millennial : Self Control, Parental Socialization dan Peer Influence di Kota Makassar.	Hasil penelitian menunjukkan bahwa self control, parental socialization dan peer influence secara simultan memiliki pengaruh yang signifikan terhadap saving habits.
2.	Wida Purwidianti, Naelati Tubastuvi, Akhmad Darmawan, Ika Yustina Rahmawati (2022)	Does Financial Behavior Mediate The Relationship Between Financial Literacy and Financial Experience Towards Financial Performance of Small Business?	Hasil penelitian menyatakan bahwa literasi keuangan berpengaruh positif pada Perilaku Keuangan dan kinerja keuangan UKM
3.	Eva Mpaata, Naomy Koske dan Ernest Saina(2021)	Does Self-Control moderate Financial literacy and savings behavior relationship? A case of micro and small enterprise owners	Hasil menunjukkan bahwa literasi keuangan dan pengendalian diri secara signifikan memprediksi perilaku menabung

4.	Morgan, Peter J. Long, Trinh Quang (2020)	Financial Literacy, Financial Inclusion, and Saving Behavior in Laos	Hasil kami lebih lanjut menunjukkan bahwa individu dengan skor literasi keuangan yang lebih tinggi lebih mungkin untuk menyimpan tabungan baik dalam bentuk formal maupun informal daripada mereka yang memiliki skor literasi keuangan yang lebih rendah
5.	Indra Siswanti, and Adiyati Mayang Halida (2020)	Financial Knowledge, Financial Attitude, And Financial Management Behavior: Self-control as mediating	Hasil penelitian menyatakan bahwa pengendalian diri berpengaruh signifikan terhadap perilaku pengelolaan keuangan
6.	Mutiara Dalin Siti Zulaika, Agung Listiadi (2020).	Literasi Keuangan, Uang Saku, Kontrol diri dan Teman Sebaya Terhadap Perilaku Menabung Mahasiswa	Berdasarkan hasil penelitian menunjukkan bahwa baik secara simultan maupun persial Literasi keuangan, Uang saku, Kontrol diri dan teman sebaya berpengaruh signifikan terhadap perilaku menabung.
7.	Tunggal Purnama Putri, Susanti (2018)	Pengaruh Kontrol diri, Literasi Keuangan dan Inklusi keuangan terhadap perilaku menabung Mahasiswa Pendidikan Akuntansi Fakultas Ekonomi Universitas Negeri Surabaya.	Hasil Penelitian menunjukkan bahwa Kontrol diri, literasi keuangan dan inklusi keuangan secara simultan berpengaruh signifikan terhadap perilaku menabung.

## **F. Tujuan dan Manfaat Penelitian**

### 1. Tujuan Penelitian

Berdasarkan pokok masalah di atas, maka tujuan dari penelitian ini adalah sebagai berikut :

- a. Untuk mengetahui apakah literasi keuangan berpengaruh positif dan signifikan terhadap perilaku menabung Generasi *Centennial*.
- b. Untuk mengetahui apakah kontrol diri memoderasi hubungan antara literasi keuangan dan perilaku menabung Generasi *Centennial*.

### 2. Manfaat Penelitian

#### a. Akademik

Hasil penelitian ini diharapkan dapat meningkatkan pemahaman tentang pengaruh literasi keuangan terhadap perilaku menabung generasi centennial dengan Kontrol diri sebagai Variabel Moderating. Selain itu, hasil penelitian ini juga diharapkan mampu memberikan kontribusi berupa referensi peneliti-peneliti lain dimasa mendatang dalam mengkaji peran moderasi self control pada hubungan antara literasi keuangan dan perilaku menabung.

#### b. Penulis

Diharapkan hasil penelitian ini dapat menambah wawasan penulis mengenai peran moderasi self control pada hubungan antara literasi keuangan dan perilaku menabung.

#### c. Masyarakat

Melalui penelitian ini, diharapkan dapat memberikan suatu informasi dan pengetahuan kepada para masyarakat, terlebih untuk generasi muda utamanya

generasi centennial untuk bagaimana kontrol diri dan literasi keuangan mempengaruhi perilaku menabung individu didalam kehidupan sehari-harinya agar tercipta kondisi keuangan individu yang baik.



## **BAB II**

### **TINJAUAN TEORITIS**

#### ***A. Theory Planned of Behaviour***

Teori ini memiliki fondasi terhadap perspektif kepercayaan yang mampu mempengaruhi seseorang dalam melaksanakan tingkah laku yang spesifik. Perspektif kepercayaan dilaksanakan melalui penggabungan beraneka ragam karakteristik, kualitas dan atribut atas informasi tertentu yang kemudian membentuk kehendak dalam bertingkah laku (Yuliana, 2004). Niat (intensi) merupakan keputusan dalam berperilaku melalui cara yang dikehendaki atau stimulus untuk melaksanakan perbuatan, baik secara sadar maupun tidak (Corsini, 2002). Intensi inilah yang merupakan awal terbentuknya perilaku seseorang. Teori *planned behavior* ini cocok digunakan untuk mendeskripsikan perilaku apapun yang memerlukan perencanaan.

*Theory Planned of behavior* menggambarkan bahwa sikap terhadap perilaku merupakan pokok penting yang sanggup memperkirakan suatu perbuatan, meskipun demikian perlu dipertimbangkan sikap seseorang dalam menguji norma subjektif serta mengukur kontrol perilaku persepsian orang tersebut. Bila ada sikap yang positif, dukungan dari orang sekitar serta adanya persepsi kemudahan karena tidak ada hambatan untuk berperilaku maka niat seseorang untuk berperilaku akan semakin tinggi (Krisdayanti, 2020).

Penelitian ini didasarkan pada *theory of planned behavior* yang merupakan pengembangan dari *Theory Reasoned Action*. Teori ini mengasumsikan bahwa perilaku seseorang tidak hanya dikendalikan oleh dirinya sendiri (Kontrol penuh



individual), tetapi juga membutuhkan kontrol yaitu ketersediaan sumber daya dan kesempatan bahkan keterampilan tertentu, sehingga perlu ditambahkan konsep kontrol perilaku (*perceived behavioral control*) yang dipersepsikan akan mempengaruhi niat dan perilaku. *Theory Planned of Behavior* menjelaskan bagaimana perilaku tertentu dapat diprediksi melalui determinan perilaku tersebut (Putra et al., 2013).

Menurut Azjen (2012) terdapat tiga hal terkait *Theory Planned Of Behavior* yaitu sikap terhadap perilaku, norma subjektif, dan kontrol perilaku. *Theory of Planned Behavior* mengacu pada teori yang menyatakan bahwa perilaku adalah fungsi dari dari informasi yang menonjol mengenai perilaku tersebut. Orang dapat saja memiliki berbagai macam keyakinan terhadap suatu perilaku, namun ketika dihadapkan pada suatu kejadian tertentu, hanya sedikit dari keyakinan itu yang memengaruhi perilaku. Sedikit keyakinan inilah yang menonjol dalam memengaruhi perilaku individu.

Berdasarkan *Theory Reasoned Action*, apabila seseorang dievaluasi untuk berperilaku positif (*attitude*), dan jika mereka berpikir orang lain akan menyarankan agar dia berperilaku (*subjective norm*), ini akan menimbulkan dampak intensitas lebih tinggi dan mereka akan senang termotivasi melakukan hal tersebut. Sikap dan norma subjektif memiliki kolerasi yang tinggi (Sheppard et al, 1988). Namun hal ini bertentangan dengan tingginya hubungan antara sikap dan perilaku tersebut tidak secara langsung. Sikap dan keyakinan akan norma subjektif berkorelasi tinggi dengan perilaku melalui kesiapan (*behavior intention*) dan perilaku nyata juga disebabkan oleh lingkungan (Ajzen et al, 1975).

Faktor determinan yang mempengaruhi *Planned Of Behavior* meliputi sikap positif atau negatif terhadap target perilaku, norma subjektif dan kontrol perilaku yang diterima (*Perceived Behavior Control*). Sikap terhadap suatu perilaku dikenali sebagai evaluasi positif atau negatif mengenai perilaku yang relevan yang terbentuk dari keyakinan mengenai hasil yang akan diterima atas perilaku tersebut. Norma subjektif adalah persepsi seseorang mengenai referensi yang signifikan. Sementara kontrol perilaku adalah identik dengan model perilaku yang dikemukakan oleh Fishbein dan Ajzen yaitu kesulitan yang diterima untuk mendapatkan perilaku. Berdasarkan gambaran tersebut generasi muda yang memiliki tingkat literasi tinggi akan semakin positif sikap mereka terhadap perilaku konsumsi.

*Theory Of Planned Behavior* secara khusus menghubungkan antara *beliefs* atau keyakinan dengan *attitudes*. Berdasarkan hal tersebut seseorang akan mengevaluasi sikap terhadap perilaku yang ditentukan oleh aksesibilitas keyakinan mereka, dimana keyakinan merupakan probabilitas subjektif bahwa perilaku akan berdampak pada sesuatu yang pasti (Fishbein, 1975). Keluaran yang diharapkan atas segala sesuatu yang dilakukan merupakan model dari nilai harapan. Variabel tersebut menghubungkan antara keyakinan, sikap dan harapan (*expectation*).

### **B. Saving Behavior**

Perilaku menabung menurut Denton et al., 2011 merupakan campuran dari ekspektasi kebutuhan potensial, pilihan menabung dan perilaku yang menghasilkan pembentukan kekayaan (Mpaata et al., 2021). Menabung adalah

aktivitas menyimpan atau menyisihkan uang untuk dipergunakan atas keperluan di masa mendatang karena menabung adalah perilaku positif yang dilakukan seseorang agar tidak boros dan tidak menggunakan uang untuk konsumsi yang berlebihan. Perilaku menabung atau kebiasaan menabung sangat penting dilakukan oleh seluruh lapisan masyarakat termasuk Generasi muda yang merupakan kelompok besar lapisan masyarakat yang bisa membawa masyarakat untuk melakukan perubahan guna memajukan pertumbuhan ekonomi Indonesia (Siboro dan Rochmawati 2021).

Menabung dalam konteks psikologi disebut proses dengan tidak menghabiskan uang untuk periode saat ini untuk digunakan dimasa depan (Rohman dan Widjaja, 2018). Sedangkan menurut penelitian Paturochman (2007) menabung adalah salah satu kegiatan yang penting untuk dilakukan setiap orang, karena hasil tabungan tersebut dapat dimanfaatkan untuk meningkatkan kegiatan usaha menjadi lebih besar daripada sebelumnya atau dapat digunakan untuk menaggulangi berbagai kebutuhan yang mendesak. Anjuran untuk menabung ada dalam Islam yang sudah dijelaskan dalam Al-Qur'an, konsep menabung ini dapat dipahami dari ayat Al-Quran yang baik secara tersurat maupun tersirat untuk menganjurkan kita menabung, sebagaimana dalam firman Allah dalam Qs. Al Furqaan/25:67 :

وَالَّذِينَ إِذَا أَنْفَقُوا لَمْ يُسْرِفُوا وَلَمْ يَقْتُرُوا وَكَانَ بَيْنَ ذَلِكَ قَوَامًا ٦٧

*Terjemahnya :*

“Dan (termasuk hamba-hamba Tuhan yang maha pengasih lagi maha penyayang) orang-orang yang apabila menyumbangkan (harta), mereka tidak berlebih-lebihan dan tidak jua kikir, diantaranya itu adalah wajar”.

Dalam tafsir Al-Maragi dijelaskan bahwa orang-orang yang tidak berlaku mubazir di dalam mengeluarkan nafkah, maka tidak mengeluarkannya lebih dari kebutuhan, tidak pula kikir terhadap diri mereka dan keluarga mereka, sehingga mengabaikan kewajiban terhadap mereka, tetapi mereka mengeluarkannya secara adil dan pertengahan, dan sebaik-baik perkara adalah yang paling pertengahan (<http://kumpulanmateripelor.blogspot.com/> data diakses 04 Februari 2023). Dari tafsir tersebut dapat diketahui bahwa menabung sangat penting dalam kehidupan sehari-hari agar pengelolaan keuangan lebih baik dan terhindar dari sikap konsumtif yang berlebihan. Dalam ayat ini individu diperintahkan untuk tidak kikir dalam mengeluarkan uang untuk orang lain karena selain investasi di dunia kita juga perlu berinvestasi untuk akhirat yaitu dengan bersedekah kepada sesama manusia.

### ***C. Financial Literacy***

Menurut Susanti (2013) agar terhindar dari kesulitan keuangan maka literasi keuangan merupakan suatu hal mendasar yang harus dimiliki oleh suatu individu (Krisdayanti, 2020). Literasi Keuangan adalah mencakup kemampuan untuk membedakan pilihan keuangan, membahas uang dan masalah keuangan tanpa ketidaknyamanan, merencanakan masa depan, dan menanggapi kompeten untuk peristiwa kehidupan yang mempengaruhi keputusan keuangan sehari-hari, termasuk peristiwa di ekonomi secara umum. Literasi keuangan terjadi manakala seorang individu memiliki sekumpulan keahlian dan kemampuan yang dapat memanfaatkan sumber daya yang ada untuk mencapai tujuan (Yushita, 2017).

Rendahnya literasi keuangan menunjukkan masyarakat Indonesia belum memahami dengan baik produk dan layanan jasa keuangan yang ditawarkan oleh Lembaga jasa keuangan formal. Menurut Shen (2018) literasi keuangan memberikan pengetahuan serta keterampilan keuangan yang digunakan untuk pembuatan keputusan keuangan (Viana et al., 2022).

Berdasarkan penelitian Susanti (2013) menyatakan literasi keuangan dapat diartikan sebagai seperangkat kebutuhan dasar bagi masing-masing individu, sehingga nantinya dapat terhindar dari masalah keuangan yang mungkin terjadi. Bagi generasi muda yang literasi keuangannya baik mereka tidak akan bersikap ceroboh dalam pengelolaan keuangannya, ini dikarenakan mereka tahu apa yang menjadi prioritas kebutuhannya (Zulaika dan Listiadi, 2020).

Seseorang perlu memiliki kemampuan literasi keuangan agar dapat mengatur keuangan mereka sehingga menyebabkan pemborosan. Kemampuan untuk mengelola sumber keuangan pribadinya secara efektif demi kesejahteraan (Kumalasari dan Soesilo, 2019). Hal ini sesuai dengan hasil penelitian (Imawati et al., 2013) yang menyatakan bahwa dalam pengelolaan keuangan yang benar akan ditinjau oleh literasi keuangan yang baik, maka taraf kehidupan seseorang akan meningkat.

Dalam pandangan Islam, terdapat ayat yang menjelaskan bagaimana mengelola keuangan dengan baik. Sebagaimana dalam firman Allah dalam Qs.al-isra/17:29-30 :

وَلَا تَجْعَلْ يَدَكَ مَغْلُولَةً إِلَىٰ عُنُقِكَ وَلَا تَبْسُطْهَا كُلَّ الْبَسْطِ فَتَقْعُدَ مَلُومًا مَّحْسُورًا  
 ٢٩ إِنَّ رَبَّكَ يَبْسُطُ الرِّزْقَ لِمَنْ يَشَاءُ وَيَقْدِرُ ۗ إِنَّهُ كَانَ بِعِبَادِهِ خَبِيرًا بَصِيرًا □ ٣٠

*Terjemahnya:*

“ Dan janganlah engkau menjadikan tanganmu terikat dilehermu (tapi) jangan pula terlalu mengulurkan tanganmu karena itu kamu menjadi tercela dan menyesal. Sesungguhnya Tuhanmu melapangkan rezeki kepada siapa yang dia kehendaki dan menyempitkannya, dan sesungguhnya dia Maha mengetahui lagi maha melihat akan hamba-hambanya”.

Tafsir Ibnu Katsir dalam ayat ini adalah perintah Allah untuk berlaku sederhana dalam menjalani hidup, dan mencela sifat kikir sekaligus melarang sikap yang berlebihan. Sehingga kita dianjurkan untuk tetap menengah dalam berperilaku termasuk dalam persoalan mengelola rezeki (<http://www.ibnukatsironline.com/> data diakses 04 Februari 2023). Hal itu sebagai pemberitahuan bahwa dia adalah sang pemberi rezeki, pengambil rezeki, serta pengendali segala urusan makhluk-nya sesuai dengan kehendak-nya. Dengan demikian, dia akan menjadikan kaya siapa saja yang dikehendaki-nya, dan akan menjadikan miskin siapa saja yang dikehendaki-nya. Karena yang demikian itu terdapat hikmah. Dari ayat dan hadist tersebut menjelaskan bahwa pentingnya mengelola keuangan dengan baik dengan membeli barang yang dibutuhkan saja, karena Allah swt tidak menyukai sikap yang berlebihan.

Agar dapat membuat keputusan dengan tepat, maka setiap individu membutuhkan pengetahuan dan pemahaman mengenai keuangan pribadi. Dengan kata lain, setiap individu seharusnya memiliki literasi keuangan yang memadai (Mendari dan Kewal, 2013). Literasi keuangan sangat dibutuhkan untuk pengelolaan keuangan yang efektif. Selain itu, literasi keuangan juga memicu individu untuk membuat keputusan keuangan dengan baik serta memahami dan mengelola resiko (Rikayanti dan Listiadi, 2020).

#### **D. *Self Control***

*Self Control* (Kontrol diri) merupakan salah satu potensi yang dapat digunakan dan dikembangkan oleh individu dalam menghadapi kondisi lingkungan sekitar. Menurut Gufron dan Rini (2010) kontrol diri diartikan sebagai kemampuan untuk Menyusun, membimbing, mengatur, dan mengarahkan bentuk perilaku yang membawanya kearah konsekuensi positif. Kontrol diri dapat dijadikan pengendali tingkah laku sebelum memutuskan sesuatu untuk bertindak. Sehingga semakin tinggi kontrol diri semakin intens pengendalian terhadap tingkah laku dalam berkonsumsi agar tidak konsumtif.

Kontrol diri dalam islam sangat dianjurkan bagi setiap muslim supaya dapat merealisasikannya dalam kehidupan sehari-hari. Setiap individu perlu untuk menahan diri agar tidak mudah melakukan sesuatu tanpa berpikir akan risiko akibat hal yang akan dilakukan. Sesuai dengan firman Allah dalam QS. An-Naziat/79:40:

وَأَمَّا مَنْ خَافَ مَقَامَ رَبِّهِ وَنَهَى النَّفْسَ عَنِ الْهَوَىٰ ۝٤٠

*Terjemahnya :*

“ Dan Adapun orang-orang yang takut kepada kebesaran Tuhannya dan menahan diri (keinginan) hawa nafsunya”.

Dalam Tafsir Al-Mishbah dijelaskan bahwa barangsiapa yang takut akan kebesaran dan keagungan Tuhannya, yang mengendalikan diri dari hawa nafsu, tempat tinggalnya adalah surga yang menyenangkan (<https://risalahmuslim.id/> data diakses 04 Februari 2023).

Berdasarkan penjelasan Ayat tersebut diperkuat oleh Hadist Dari Abi Ya'la Syaddad bin Aus ra berkata, Rasulullah Saw bersabda :

الكَيْسَ مَنْ دَانَ نَفْسَهُ، وَعَمِلَ لِمَا قَالَ □ عَنْ النَّبِيِّ عَنِ أَبِي يَعْلَى شَدَّادِ بْنِ أَوْسٍ رَوَاهُ التِّرْمِذِيُّ وَقَالَ: بَعْدَ الْمَوْتِ، وَالْعَاجِزُ مَنْ أَتْبَعَ نَفْسَهُ هَوَاهَا، وَتَمَنَّى عَلَى اللَّهِ يَأْتِي: (هسفن ناد) حديثٌ حسنٌ، وقال الترمذي وغيره من العلماء: معني حاسد بها

*Artinya :*

“Orang yang cerdas itu adalah orang yang mengendalikan hawa nafsunya, dan beramal untuk kehidupan setelah kematian. Dan yang lemah itu adalah orang yang mengikuti hawa nafsunya dan berandai-andai kepada Allah. “  
(HR.Tirmidzi).

Dari Hadist tersebut menjelaskan kebanyakan manusia tentu akan mengira bahwa orang yang cerdas adalah dia yang menguasai berbagai disiplin ilmu, bisa dan fasih berbicara dengan beragam Bahasa, dan berbagai kemampuan lainnya. Namun ternyata disisi Allah orang-orang seperti itu tidak dianggap sebagai orang yang cerdas. Orang yang cerdas dalam sisi Allah adalah siapa saja yang dapat mengontrol hawa nafsunya dan mempersiapkan amalan terbaik untuk menyongsong kematian. Adapun hawa nafsu yang dimaksud ialah individu yang dapat menahan diri dari perilaku konsumtif.

Kontrol diri merupakan individu dalam mengendalikan dorongan-dorongan, baik dari dalam maupun dari luar diri individu. Individu yang memiliki kemampuan kontrol diri akan membuat keputusan dan mengambil langkah tindakan yang efektif sehingga menghasilkan sesuatu yang diinginkan dan menghindari akibat yang tidak diinginkan (Rozaini dan Ginting, 2019).



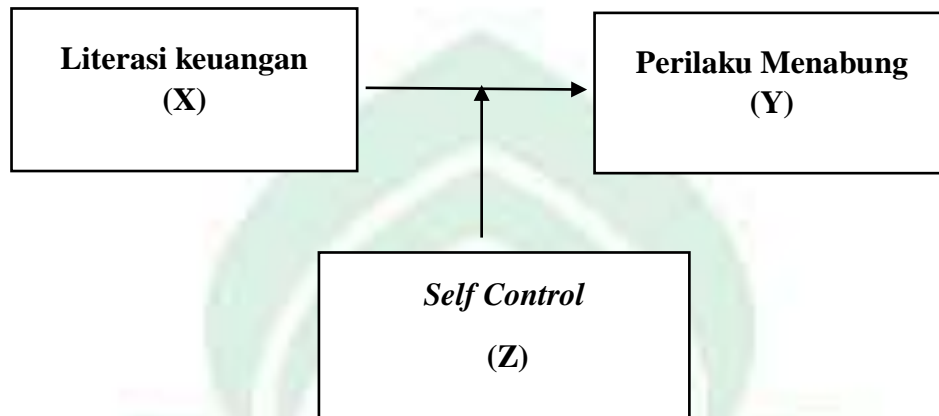
Kontrol diri merupakan salah satu potensi yang dapat digunakan dan dikembangkan oleh individu dalam menghadapi kondisi di lingkungan sekitar. Kontrol diri dapat dijadikan pengendali tingkah laku sebelum memutuskan sesuatu untuk bertindak sehingga semakin tinggi kontrol diri semakin intens pengendalian terhadap tingkah laku dalam berkonsumsi agar tidak konsumtif (Kumalasari dan Soesilo, 2019).

Delisi dan Bergh (2006) mengemukakan bahwa kontrol diri berkaitan dengan tindakan seseorang untuk mengendalikan dan menghambat secara otomatis kebiasaan, dorongan, emosi atau keinginan dengan tujuan untuk mengarahkan perilakunya. Sedang dalam konteks keuangan menurut Nofsinger (2005) mengatakan bahwa seseorang mengontrol pengeluarannya dengan melawan keinginan atau dorongan untuk membelanjakan uang secara berlebihan atau dengan kata lain membelanjakan uang berdasarkan keinginan bukan kebutuhan, sehingga kontrol diri berhubungan dengan mengelola keuangan secara lebih baik. Pada dasarnya dalam sebuah pengelolaan keuangan menuntut pribadi setiap individu memiliki pola hidup yang memiliki prioritas sehingga akan terhindar dari pola hidup konsumtif.

Berdasarkan beberapa teori ahli tersebut dapat disimpulkan bahwa pengendalian diri berkaitan dengan bagaimana individu mengendalikan emosi dan impuls dari dalam dirinya. Karena mereka yang memiliki kontrol diri yang tidak memadai lebih mungkin untuk terlibat dalam kegiatan yang merugikan seperti tawuran remaja, perilaku konsumtif, dan pergaulan bebas.

### ***E. Kerangka Pikir***

Berdasarkan Penjelasan dan Hipotesis dari Penelitian tersebut, maka kerangka pikir dari penelitian ini adalah sebagai berikut :



**Gambar 4.2**  
**Kerangka Pikir**

## **BAB III**

### **METODOLOGI PENELITIAN**

#### ***A. Jenis dan Lokasi Penelitian***

##### **1. Jenis Penelitian**

Penelitian ini menggunakan penelitian kuantitatif. Sebagaimana yang dijelaskan oleh (Sugiyono,2013), metode penelitian kuantitatif dapat diartikan sebagai metode penelitian yang berlandaskan pada filsafat positive, digunakan untuk meneliti pada populasi atau sampel tersebut, teknik pengambilan sampel pada umumnya dilakukan secara random, pengumpulan data menggunakan instrument penelitian, analisis data bersifat kuantitatif atau statistik dengan tujuan untuk menguji hipotesis yang telah ditetapkan.

##### **2. Lokasi Penelitian**

Dalam penelitian ini lokasi atau sumber data yang diperoleh dari generasi muda yang bertempat tinggal di Sulawesi selatan.

#### ***B. Pendekatan Penelitian***

Pendekatan penelitian ini menggunakan pendekatan asosiatif atau hubungan. Asosiatif bisa diartikan sebagai penelitian yang bertujuan untuk mengetahui hubungan antara dua variabel bersifat memengaruhi antara dua variabel atau lebih (Santoso & Oktafien, 2018), sehingga penelitian ini menggunakan model penelitian hubungan atau asosiatif dengan menggunakan pendekatan kuantitatif, dimana penelitian yang dilakukan memperoleh data dalam bentuk angka, dalam hal ini menghubungkan antara Literasi Keuangan dan Perilaku Menabung dengan *Self Control* sebagai variabel moderasi.

### ***C. Populasi dan Sampel***

#### 1. Populasi

Populasi adalah ruang lingkup atau besaran karakteristik dari seluruh objek yang diteliti mengenai populasi dalam penelitian ini adalah seluruh Generasi *Centennial* yang ada di Sulawesi Selatan.

#### 2. Sampel

Sampel merupakan bagian dari populasi yang memiliki ciri-ciri atau keadaan tertentu yang akan diteliti. Sampel adalah Sebagian anggota populasi yang diambil dengan menggunakan Teknik pengambilan sampling (Husain and Purnomo, 2001). Dalam penelitian ini, pengukuran sampel menggunakan rumus (Hair et al, 2014), yaitu 10 x 13 indikator, Maka sampel dalam penelitian ini 130 responden dari jumlah populasi. Dari penelitian ini peneliti menggunakan 250 sampel dari banyaknya jumlah populasi. Teknik pengambilan sampel yang digunakan dalam penelitian ini adalah non probabilitas sampling kepada seluruh Generasi *Centennial* yang ada di Sulawesi Selatan.

Kriteria yang digunakan dalam penelitian ini adalah sebagai berikut :

- a. Generasi muda yang lahir dari tahun 1995-2010
- b. Bertempat tinggal di Sulawesi Selatan

### ***D. Jenis dan Sumber Data Penelitian***

#### 1. Data Primer

Data primer adalah data yang didapat dari sumber pertama baik individu atau perseorangan seperti hasil wawancara atau pengisian kuisisioner yang biasa dilakukan oleh peneliti. Data primer yang telah diolah lebih lanjut dalam berbagai

bentuk yang informative seperti table, grafik, maupun diagram sehingga lebih mudah digunakan oleh pihak lain. Sumber data penelitian ini yaitu generasi muda yang lahir tahun 1995-2010 yang ada di Sulawesi Selatan.

## 2. Data sekunder

Data sekunder merupakan data yang diperoleh dari atau dikumpulkan melalui buku-buku, brosur, dan artikel dari website yang berkaitan dengan penelitian. Atau data sekunder adalah data yang berasal dari orang-orang kedua atau bukan data yang datang secara langsung. Data ini mendukung pembahasan dari peneliti. Untuk itu beberapa sumber buku atau data yang diperoleh akan membantu dan mengkaji secara kritis penelitian tersebut.

### **E. Metode Pengumpulan Data**

Untuk mengumpulkan data, maka metode yang digunakan adalah sebagai berikut:

#### 1. Wawancara

Wawancara adalah jenis korespondensi antara dua individu mempengaruhi satu individu yang membutuhkan data dari orang lain dengan mengajukan pertanyaan. Dalam penelitian ini menggunakan wawancara yang baku yaitu permintaan untuk pertanyaan telah ditetapkan sebelumnya.

#### 2. Kepustakaan

Keputastakaan adalah Teknik pengumpulan data yang dilakukan dengan mempelajari, mengutip, dan memasuki berbagai informasi dan teori yang dibutuhkan untuk mengungkap masalah yang dijadikan objek penelitian dan untuk Menyusun konsep penelitian.

### 3. Kuesioner

Kuesioner penelitian adalah cara pengumpulan data primer dari para responden yang terpilih menjadi sampel penelitian. Kuesioner penelitian disusun dengan cara mengajukan pernyataan tertutup serta pilihan jawaban untuk disampaikan kepada sampel penelitian (Wijanto, 2008).

Kuesioner yang didapat disini adalah model tertutup karena jawaban telah disediakan dan pengukurannya menggunakan skala likert, dimana skala likert digunakan untuk mengukur sikap, pendapat, dan persepsi seseorang tentang fenomena sosial yang terjadi. Untuk pengukurannya digunakan skala likert sebagai berikut :

**Tabel 4.2**  
**Alternatif jawaban dengan skala likert**

Simbol	Alternatif Jawaban	Nilai
SS	Sangat Setuju	5
S	Setuju	4
N	Netral	3
TS	Tidak Setuju	2
STS	Sangat tidak setuju	1

Untuk substansi jawaban skala likert akan disesuaikan dengan substansi pertanyaan yang diajukan peneliti.

### **F. Instrumen Penelitian**

Instrumen Penelitian merupakan suatu alat yang digunakan untuk memperoleh, mengolah dan menginterpretasikan informasi yang diperoleh dari para responden yang dilakukan dengan menggunakan pola ukur yang sama. Instrumen Penelitian yang digunakan dalam Penelitian ini adalah angket atau

koesioner yang berisi pernyataan tertentu yang berkaitan dengan variabel yang diteliti.

**Tabel 4.3**  
**Instrumen yang digunakan untuk mengukur Variabel Literasi Keuangan, Perilaku Menabung dan Kontrol Diri Generasi *Centennial* di Sulawesi Selatan**

No	Variabel	Indikator	Skala Pengukuran
1.	Literasi Keuangan	a. Pengetahuan dasar pengelolaan keuangan b. Pengetahuan Mengenai Tabungan & Investasi c. Pengetahuan tentang manajemen uang (Desry et al, 2019)	Skala Likert
2.	<i>Self Control</i>	a. Kemampuan mengontrol perilaku b. Kemampuan mengontrol kognitif c. Kemampuan mengontrol keputusan (Suryantari dan Gayatri, 2022)	Skala Likert
3.	Perilaku Menabung	a. Menabung secara periodic b. Membandingkan harga sebelum melakukan pembelian c. Mengontrol pengeluaran d. Memiliki uang cadangan e. Berhemat f. menabung terlebih dahulu untuk rencana masa depan g. membeli barang yang diperlukan saja (Thung et al., 2012)	Skala Likert

### **G. Teknik pengolahan dan Analisis Data**

Metode analisis data menggunakan Structural equation Modeling (SEM) merupakan gabungan dari dua metode statistic yang terpisah yaitu analisis faktor

yang dikembangkan di ekonometrika (Ghozali, 2016). Analisis SEM berbasis pada analisis covarians sehingga dapat memberikan matriks covarians yang lebih akurat daripada analisis regresi linear baik regresi sederhana maupun regresi berganda.

Metode yang digunakan pada SEM ini yaitu menggunakan *partial least square* (PLS). PLS merupakan metode yang paling kuat dari suatu analisis. Hal ini disebabkan karena kurangnya ketergantungan pada skala pengukuran, misalnya pengukuran yang membutuhkan skala interval atau rasio, ukuran sampel, dan distribusi dari residual. Langkah-langkah yang digunakan dalam menjalankan metode PLS ini yaitu sebagai berikut:

#### 1. Analisis *Outer Model*

Beberapa kriteria dalam penggunaan Teknik analisis data dengan SEM PLS untuk menilai outlier model yaitu dengan *convergent validity*, *discriminant validity*, dan *internal consistency reliability* (Hair, 2010). Pada Analisa outer model ini menspesifikasi hubungan antar variabel lain dengan indikator-indikatornya. Analisa ini dapat dilihat dari indicator-indikator berikut :

##### a. *Convergent Validity*

Merupakan indikator yang penilaiannya menurut korelasi antara item *score/component score* dengan *construct score*, yang bisa dilihat pada *standardized loading factor* dimana menggambarkan besarnya korelasi antar tiap item pengukuran (indikator) dengan konstraknya. Apabila ukuran refleksif individual berkorelasi  $> 0.7$  dengan konstruk yang diukur, maka ukuran tersebut



tergolong tinggi. Sedangkan pendapat Chin yang dikutip dari oleh Imam Ghazali, untuk nilai antara 0,5 - 0,6 untuk *outer loading* telah dianggap cukup.

b. *Discriminant Validity*

Adalah model pengukuran yang refleksif indikatornya dinilai menurut *crossloading* pengukuran dengan konstruk. Apabila korelasi konstruk dengan item pengukuran lebih besar dibandingkan dengan ukuran konstruk lainnya, maka hal tersebut menunjukkan ukuran blok tersebut lebih baik daripada blok yang lainnya. Namun untuk penilaian *discriminant validity* menurut metode lain dilakukan dengan membandingkan nilai *squareroot of average variance extracted* (AVE).

c. *Composite Reability*

Yaitu indikator yang digunakan untuk mengukur sebuah konstruk yang bisa dilihat dalam *view latent variabel coefficients*. Terdapat dua alat ukur yang digunakan untuk valuasi *composite reability*. Yang pertama adalah *Internal consistency* dan yang kedua adalah *Cronbach's alpha*. Pada pengukuran ini, jika nilai yang dicapai  $>1,70$  berarti realibilitas konstruk tersebut tergolong tinggi.

d. *Cronbach's alpha*

Adalah uji reliabilitas yang dilakukan agar memperkuat hasil dari dari *composite reliability*. Jika variabel memiliki nilai *crinbach's alpha*  $>0.7$  maka variabel tersebut dinyatakan reliabel.

Uji pada outer model yang dilakukan seperti uji tersebut yaitu untuk indikator reflektif. Jadi dilakukan pengujian berbeda untuk indikator formatif yaitu sebagai berikut:

- a. *Significance of weights*, artinya nilai *weight* indikator formatif dengan konstruksinya harus signifikan.
- b. *Multicollinearity*, pengujian ini dilakukan agar dapat mengetahui tentang hubungan antar indikator. Untuk mengetahui terjadinya *multicollinearity* pada indikator formatif yaitu dengan melihat nilai VIF. Indikator formatif dianggap mengalami *multicollinearity* apabila menunjukkan nilai VIF antara 5-10.

## 2. Analisis *inner model*

Analisa ini sering juga disebut *inner relation*, *structural model* dan *substantive theory*, yaitu memberikan gambaran dari hubungan antar variabel laten berdasarkan *substantive theory*. Evaluasi untuk Analisa ini dengan menggunakan *R-square* untuk konstruk dependen, *Stone Geisser Q-Square test* untuk *predictive relevance* dan uji t, serta signifikan dari koefisien parameter jalur struktural. Penggunaan PLS untuk mengevaluasi *inner model* dimulai dengan melihat *R-square* dari setiap variabel laten dependen. Setelah itu, diinterpretasi dengan cara yang sama pada interpretasi regresi.

Kemudian nilai *R-square* yang berubah bisa digunakan dalam penilaian pengaruh substantif antara variabel laten independen tertentu terhadap variabel laten dependen. Selain itu, pada model PLS, tidak hanya dengan melihat nilai *R-square* tetapi juga dapat dievaluasi dengan melihat nilai *Q-square* prediktif relevansi untuk model konstruktif. *Q-square* mengukur seberapa baik nilai observasi yang dihasilkan dari model serta estimasi parameternya. Apabila nilai

$Q\text{-square} > 0$ , berarti model memiliki nilai *predictive relevance*, namun jika nilai  $Q\text{-square} < 0$ , berarti model kurang memiliki *predictive relevance*.

### 3. Pengujian Hipotesis

Jenis alat yang digunakan dalam penelitian ini untuk menguji hipotesis satu hingga hipotesis tiga yaitu menggunakan SEM metode PLS. Pengujian pada PLS dilakukan dengan menggunakan simulasi. Sebelum melakukan uji signifikansi dan uji hipotesis, maka terlebih dahulu akan dilakukan perhitungan dengan bootstrapping terhadap sampel. Pengujian ini dimaksudkan agar meminimalkan masalah ketidaknormalan data penelitian yang akan diteliti.



## **BAB IV**

### **HASIL ANALISIS DAN PEMBAHASAN**

#### ***A. Gambaran Umum Lokasi Penelitian***

##### **1. Kondisi Geografi Sulawesi Selatan**

Sulawesi Selatan adalah sebuah provinsi di Negara Kesatuan Republik Indonesia yang terletak dibagian selatan pulau Sulawesi. Ibu kotanya adalah Makassar, dahulu disebut Ujungpandang. Provinsi Sulawesi Selatan di  $0^{\circ}12' - 8^{\circ}$  Lintang Selatan dan  $116^{\circ}48' - 122^{\circ}36'$  Bujur Timur. Luas wilayahnya 45.764,53 km<sup>2</sup>. Provinsi ini berbatasan dengan Sulawesi Tengah dan Sulawesi Barat di utara, teluk Bone dan Sulawesi Tenggara di timur, Selat Makassar di barat dan Laut Flores di selatan.

Sampai dengan Mei 2010, jumlah penduduk di Sulawesi Selatan terdaftar sebanyak 8.032.551 jiwa (BPJS 2013) dengan pembagian 3.921.543 orang laki-laki dan 4.111.008 orang perempuan. Pada tahun 2013, penduduk di Sulawesi Selatan sudah mencapai 8.342.047 jiwa dengan tingkat kepadatan 181 jiwa/km<sup>2</sup> yang tersebar di 24 Kabupaten/kota yaitu 21 kabupaten dan 3 kota madya, 304 kecamatan, dan 2.953 desa/kelurahan yang memiliki 4 suku daerah yaitu suku Bugis, Makassar, Mandar dan Toraja.

##### **2. Visi dan Misi Sulawesi Selatan**

Berdasarkan kondisi dan tantangan yang akan dihadapi Sulawesi Selatan, serta dengan memperhitungkan modal dasar yang dimiliki, maka Visi Sulawesi

Selatan tahun 2018-2023 adalah: “ Sulawesi Selatan yang Inovatif, Produktif, Kompetitif, Inklusif dan Berkarakter”.

Untuk memberikan kejelasan tentang makna yang terkandung dalam visi tersebut, maka pemerintah Provinsi melaksanakan misi yang akan dijalankan pada 5 (lima) tahun kedepan sebagai berikut:

1. Pemerintah yang berorientasi melayani, inovatif, dan berkarakter.
2. Peningkatan infrastruktur yang berkualitas dan aksesibel.
3. Pembangunan pusat-pusat pertumbuhan ekonomi baru yang produktif.
4. Pembangunan manusia yang kompetitif dan inklusif.
5. Peningkatan produktivitas dan daya saing produk Sumber Daya Alam yang berkelanjutan.

### 3. Kondisi Sulawesi Selatan

#### a. Kondisi Ekonomi

Ekonomi Sulawesi Selatan bertumbuh 7,78 persen pada tahun 2008 dan tumbuh sebesar 6,20 persen tahun 2009 atau 7,34 persen (tanpa nikel), Pertumbuhan Ekonomi Triwulan I tahun 2010 mencapai 7,77 persen dan diperkirakan pada Triwulan II mencapai 8,02 persen, PDRB tahun 2009 (ADHK) sebesar Rp 47,31 Triliun dan 99,90 Triliun (ADHB); Pendapatan Perkapita Rp 12,63 Juta pada tahun 2009.

## b. Kondisi Sosial

Indeks Pembangunan Manusia (IPM) Sulawesi Selatan tahun 2008 mencapai 70,22, angka Harapan Hidup 69,60 tahun 2008, Penduduk miskin 12,31 persen tahun 2009 yang berjumlah 963,6 ribu, tingkat Pengangguran 8,90 persen pada tahun 2009 yang berjumlah 296.559 orang.

## **B. Gambaran Umum Objek Penelitian**

Generasi *Centennial* adalah generasi yang lahir dalam kurung waktu antara tahun 1995 sampai dengan tahun 2010, Sebagian juga mengatakan bahwa generasi ini merupakan generasi internet atau generasi digital. Generasi *Centennial* atau penduduk asli era digital ini lahir saat dunia teknologi digital lengkap seperti Personal Computer (PC), Ponsel, perangkat gaming dan internet. Mereka menghabiskan waktu luang untuk menjelajahi web, lebih suka tinggal di dalam ruangan, dan bermain online daripada pergi keluar dan bermain di luar ruangan (Zis et al., 2021).

Generasi *Centennial* adalah generasi peralihan dari generasi Y saat teknologi mulai berkembang. Generasi ini disebut juga sebagai gen Z atau i-generation. Mereka yang masuk dalam generasi ini termasuk generasi *up to date* terhadap isu yang tersebar di media masa atau internet. Kehidupan gen Z tidak lepas dari internet, karena mereka lahir dan tumbuh di tengah perkembangan teknologi. Mereka juga dikenal sebagai generasi yang mahir dalam mengoperasikan internet baik untuk hiburan, belajar, atau bekerja (<https://katadata.co.id/> data diakses 31 januari 2023).

Generasi ini juga terhubung secara global dan berjejaring di dunia virtual. Meskipun terkenal *open minded*, namun generasi ini juga diketahui memiliki karakter yang menyukai budaya instan dan kurang peka terhadap esensi privat. Sebagai kelompok yang banyak terpapar internet, maka saat mempunyai pengalaman baik atau buruk mereka tidak akan diam saja. Mereka akan mengungkapkan pengalaman tersebut di media sosial. Gen Z memiliki kemampuan berpikir global, karena sering menggunakan media sosial untuk berkomunikasi dengan seluruh orang di belahan dunia.

Hal ini tampak dari kecanduannya terhadap penggunaan perangkat digital baik computer maupun *smartphone*. Kecanduan ini diwujudkan dengan lebih banyaknya waktu yang dihabiskan untuk mengakses perangkat digital oleh generasi *centennial*. Bahkan dapat dikatakan bahwa gen Z tidak bisa lepas dari perangkat digitalnya. Kehidupan mereka begitu dipengaruhi oleh *gadget* yang seolah melekat kuat dalam genggamannya (<https://www.simulasikredit.com/> data diakses 31 januari 2023).

Penduduk Indonesia yang termasuk gen Z saat ini telah dewasa serta tengah mencari dan memiliki pekerjaan. Mereka dinilai memiliki beragam kemampuan, terutama kemampuan yang mampu memengaruhi bidang-bidang dalam kehidupan pribadi, seperti politik, ekonomi, sosial, agama serta budaya. Dari berbagai penelitian yang dilakukan, gen Z memiliki perbedaan karakteristik dengan generasi sebelumnya. Adapun karakteristik dari gen Z adalah sebagai berikut:

1. Berambisi besar untuk mencapai kesuksesan.

2. Menyukai hal-hal simple, praktis dan instan.
3. Menginginkan kebebasan.
4. Memiliki rasa percaya diri yang tinggi.
5. Menyukai hal yang detail.
6. Ingin mendapat pengakuan.
7. Melek terhadap teknologi informasi.
8. Lebih realistis.
9. Lebih toleran dan menghargai perbedaan.

Selain karakteristik yang dimiliki, Berikut ini kelebihan dan kekurangan yang dimiliki oleh generasi *Centennial*

1. Kelebihan
  - a. Memiliki intelektual yang baik.
  - b. Lebih terbuka terhadap segala sesuatu.
  - c. Memiliki akses untuk mendapatkan sesuatu yang lebih banyak.
  - d. Memiliki motivasi tinggi terhadap suatu hal.
  - e. Multitasking atau dapat melakukan banyak hal dalam satu waktu.
2. Kekurangan
  - a. Individualistis dan egosentris.
  - b. Kurang fokus.
  - c. Menyukai hal-hal yang instan dan kurang menghargai proses.
  - d. Memiliki emosi yang labil

Sumber ( <https://akupintar.id/> data diakses 31 januari 2023).



### C. *Karakteristik Responden*

Dalam penelitian ini dilakukan penyebaran kepada seluruh generasi Centennial yang ada di Sulawesi Selatan. Karakteristik responden berguna untuk menguraikan deskripsi identitas responden yang diperoleh dari data diri yang terdapat pada bagian data yang meliputi usia, jenis kelamin, jumlah uang jajan perbulan dan asal daerah. Untuk memperjelas karakteristik responden yang dimaksud, maka akan disajikan dalam bentuk tabel mengenai data responden antara lain:

#### 1. **Karakteristik Responden berdasarkan Jenis Kelamin**

Dari 250 Responden yang terisi, terdapat 94 laki-laki dan 156 perempuan yang menjadi responden dalam penelitian ini. Data ini dapat dilihat pada tabel berikut:

**Tabel 4.4**  
**Karakteristik Responden Berdasarkan Jenis Kelamin**

NO	Jenis kelamin	Jumlah	Presentasi %
1.	Laki-Laki	94	37,5
2.	Perempuan	156	62,5
	<b>Jumlah</b>	<b>250</b>	<b>100</b>

*Sumber: Data diolah,2023*

#### 2. **Karakteristik Responden Berdasarkan Umur**

Berdasarkan Interval Usia yang telah ditentukan, dari 250 Responden terdapat 186 orang yang berada pada interval usia 18-22 Tahun, 53 orang

responden berada pada interval usia 23-27 tahun, dan 11 orang responden yang berada pada interval 13-17 tahun. Data ini dapat dilihat dari tabel berikut:

**Tabel 4.5**  
**Karakteristik Responden Berdasarkan Umur**

No	Umur	Jumlah	Presentasi%
1.	13-17	11	4,8
2.	18-22	186	74,1
3.	23-27	53	21,1
Jumlah		250	100

*Sumber: Data diolah, 2023*

### 3. Karakteristik Responden Berdasarkan Jumlah uang jajan perbulan

Berdasarkan Interval jumlah uang jajan perbulan yang telah ditentukan, dari 250 Responden terdapat 68 responden yang memilih Rp. 200.000-400.000, 98 orang responden yang memilih Rp. 500.000-700.000, 50 orang responden yang memilih Rp. 800.000-1.000.000, dan 34 orang responden yang memilih >1.000.000. Data ini dapat dilihat pada table berikut:

**Tabel 4.6**  
**Karakteristik Responden Berdasarkan Jumlah Uang Jajan Perbulan**

NO	Jumlah Uang Jajan Perbulan	Jumlah	Presentasi %
1.	Rp. 200.000-400.000	68	27,5
2.	Rp. 500.000-700.000	98	39
3.	Rp. 800.000-1.000.000	50	20
4.	> Rp. 1.000.000	34	13,5
Jumlah		250	100

*Sumber: Data diolah, 2023*

#### 4. Karakteristik Responden Berdasarkan Asal Daerah

Berdasarkan Interval asal daerah yang telah ditentukan, dari 250 responden terdapat 52 orang responden berasal dari Barru, 22 orang responden berasal dari Bone, 9 orang responden berasal dari Sinjai, 45 orang responden berasal Makassar, 8 orang responden berasal dari Wajo, Masing-masing 4 orang responden berasal dari Jeneponto dan Luwu, Masing-masing 15 orang responden berasal dari Bulukumba dan Takalar, 5 orang responden dari Maros, 3 orang responden dari Pangkep, Masing-masing 10 orang responden berasal dari Pinrang dan Soppeng, Masing-masing 20 orang responden berasal dari Bulukumba dan Gowa, Masing-masing 2 orang responden dari Enrekang, Pare-Pare dan Tana Toraja, dan masing-masing 1 orang dari Sidrap dan Palopo.

**Tabel 4.7**  
**Karakteristik Responden Berdasarkan Asal Daerah**

No	Asal Daerah	Jumlah	Presentasi %
1.	Barru	52	20,8
2.	Bone	22	8,8
3.	Bulukumba	20	8
4.	Sinjai	9	3,6
5.	Pinrang	10	4
6.	Gowa	20	8
7.	Makassar	45	18
8.	Soppeng	10	4
9.	Wajo	8	3,2
10.	Jeneponto	4	1,6
11.	Bulukumba	15	6
12.	Takalar	15	6
13.	Maros	5	2
14.	Pangkep	3	1,2
15.	Luwu	4	1,6
16.	Enrekang	2	0,8
17.	Sidrap	1	0,4

18.	Pare-pare	2	0,8
19.	Tana Toraja	2	0,8
20.	Palopo	1	0,4
<b>Jumlah</b>		<b>250</b>	<b>100</b>

Sumber: Data diolah, 2023

#### D. Hasil Analisis Data

Teknik Pengolahan data di penelitian ini menggunakan metode SEM (*Structural Equation Modeling*) yang memakai basis PLS (*Partial Least Square*) yang jika diterapkan akan melalui 2 (dua) tahap penilaian untuk menilai FIT Model dari sebuah penelitian (Ghozali, 2013), berikut tahapan berikut:

##### 1. Pengujian Kualitas Data Melalui Penilaian Outer Model

Terdapat beberapa ketentuan yang dipakai dalam melakukan teknik Analisa data, salah satunya adalah dengan menggunakan aplikasi SmartPLS yang dimanfaatkan untuk mengidentifikasi outer model yang meliputi *Convergent Validity*, *Internal Consistency Realibility* dan *Discriminant validity*.

*Convergent Validity* adalah sebuah pengukuran yang dilakukan untuk mengetahui sejauh mana ukuran berkorelasi secara positif dengan ukuran alternative pada suatu konstruk yang sama. Adapun yang dimaksud dengan *Internal Consistency* yaitu suatu estimasi dari realibilitas yang dilakukan dengan interkorelasi dari suatu indikator variabel yang di observasi atau yang diteliti. *Internal Consistency Realibility* sering juga disebut sebagai *Composite Reability*. Sedangkan *Discriminant Validity* digunakan untuk melihat seberapa jauh konstruk dapat benar-benar berbeda dengan konstruk lain dari suatu standar empiris yang ada.

a. *Convergent Validity* (Uji Validitas Konvergen)

Tahap pertama dalam melakukan penilaian terhadap outer model dapat diawali dengan melihat hasil dari *Convergent Validity* (uji validitas konvergen) melalui nilai *standardized loading factor* atau *outer loading*. Ukuran refleksif individual dikatakan tinggi jika berkorelasi  $> 0,7$  dengan konstruk yang ingin diukur, Adapun menurut Chin dikutip oleh Ghozali (2006) dalam (Raprayogha dan Parmitasari, 2020) nilai *outer loading* antara 0,5-0,6 sudah dianggap cukup untuk memenuhi syarat *Convergent Validity*.

Jadi untuk penelitian tahap awal menurut Ghozali skala pengukuran nilai 0,05 hingga 0,60 adalah nilai yang cukup memadai, sehingga dalam penelitian ini, batas *loading* yang digunakan yaitu *loading* faktor sebesar 0,60. Awal analisis data dalam penelitian ini mengeliminasi indikator yang memiliki *loading* faktor dibawah 0,60, kemudian selanjutnya peneliti memodifikasi dengan mengeksekusi kembali model tersebut. Hasil pengelolaan data menggunakan *SmartPLS* sebagai berikut:

**Tabel 4.8**  
**Awal Outer Loading (*Measurement Model*)**

Indikator	Literasi Keuangan	Perilaku Menabung	<i>Self Control</i>
X1	0,783		
X2	0,770		
X3	0,803		
X4	0,715		
X5	0,721		
X6	0,762		
Y1		0,875	
Y2		0,878	

Y3		0,895	
Z1			0,731
Z2			0,695
Z3			0,820
Z4			0,780
Z5			0,766
Z6			0,720
Z7			0,384

Sumber: Data diolah SmartPLS,2022

Berdasarkan tabel diatas, diketahui bahwa ada beberapa hasil kuesioner yang tidak memenuhi syarat signifikan 5% dengan nilai indikator dibawah 0,60 atau tidak valid. Pada modifikasi yang dilakukan terdapat beberapa indikator yang tidak memenuhi syarat signifikan yang sudah ditentukan, yaitu Z7 (0,384). Hal ini dapat dilihat dari hasil olah data menggunakan *SmartPLS* pada nilai *loading factor* dibawah 0,5 sehingga indikator tersebut tidak memenuhi *convergent validity*, dapat diketahui bahwa indikator yang tidak valid setelah dikeluarkannya beberapa indikator pada perhitungan sebelumnya sehingga indikator tersebut dikeluarkan dari model. Adapun hasil kuesioner yang valid adalah sebagai berikut:

**Tabel 4.9**  
**Modifikasi Outer Loading (*Measurement Model*)**

Indikator	Literasi Keuangan	Perilaku Menabung	<i>Self Control</i>
X1	0,783		
X2	0,77		
X3	0,803		
X4	0,715		
X5	0,721		
X6	0,762		
Y1		0,875	

Y2		0,878	
Y3		0,895	
Z1			0,728
Z2			0,709
Z3			0,827
Z4			0,789
Z5			0,767
Z6			0,716

Sumber: Data diolah SmartPLS,2023

Dari tabel modifikasi diatas dilihat bahwa semua *loading factor* memiliki nilai diatas 0,50 sehingga konstruk untuk semua variabel sudah tidak ada yang dieliminasi dari model dan sudah dikatakan valid serta memenuhi validitas dengan *loading factornya* memiliki nilai diatas 0,50.

Berikutnya, Validitas Konvergen (*Convergen Validity*) juga dinilai melalui AVE (*Average Variance Extracted*). Suatu model yang mempunyai nilai AVE diatas 0,5 dikategorikan mempunyai validitas konvergen yang tinggi. Setelah eliminasi dari Loading factor yang dibawah 0,5 maka model tersebut mempunya nilai AVE sebagai berikut:

**Tabel 4.10**  
**AVE (*Average Variance Extracted*)**

Variabel	Average Variance Extracted (AVE)
Literasi Keuangan	0,577
Self Control	0,573
Perilaku Menabung	0,779

Sumber: Data diolah SmartPLS,2023

Berdasarkan tabel diatas menunjukkan bahwa data dalam penelitian ini telah memenuhi syarat kedua validitas konvergen (*Convergent Validity*). Gabungan dari penilaian dari outer loading dan uji AVE (*Average Variance Extracted*) menjelaskan penelitian ini valid

konvergen dan memenuhi syarat untuk dilanjutkan ketahap validitasi discriminant (*Discriminant Validity*)

b. *Discriminant Validity*

Ada 2 (dua) tahap untuk melihat apakah penelitian ini memiliki validitas discriminant yang baik, yaitu hasil *cross loading* dan hasil *fornell larcker criterion*. Mengukur nilai *cross loading* yang mana hasil *cross loading* harus bisa memperlihatkan bahwa indikator dari setiap konstruk harus memiliki nilai lebih tinggi dibanding indikator pada konstruk lainnya. Berikut adalah hasil uji *cross loading*:

**Tabel 4.11**  
***Cross Loadings***

Indikator	Literasi Keuangan	Perilaku Menabung	Self Control
X1	0,783	0,533	0,6
X2	0,770	0,463	0,544
X3	0,803	0,41	0,554
X4	0,715	0,336	0,558
X5	0,721	0,529	0,592
X6	0,762	0,349	0,507
Y1	0,562	0,875	0,619
Y2	0,442	0,878	0,56
Y3	0,557	0,895	0,654
Z1	0,48	0,529	0,728
Z2	0,619	0,428	0,709
Z3	0,558	0,613	0,827
Z4	0,506	0,52	0,789
Z5	0,659	0,618	0,767
Z6	0,56	0,372	0,716

Sumber: Data diolah SmartPLS,2023

Dari tabel diatas dapat diketahui bahwa nilai cross loading dari masing-masing item terhadap konstruknya lebih besar daripada nilai cross loading dengan konstruk lainnya. Maka dapat ditarik kesimpulan bahwa tidak ada masalah pada validitas diskriminan. Seluruh indikator memiliki



koefisien korelasi yang lebih besar dengan masing-masing konstraknya dibandingkan dengan nilai koefisien korelasi indikator pada blok konstruk dikolom lainnya.

Metode berikutnya yaitu *fornell larcker criterion*, untuk mendapatkan *Discriminant Validity* yang baik dari suatu penelitian maka akar dari AVE pada konstruk harus lebih tinggi dibanding korelasi konstruk dengan variabel laten lainnya. Berikut ini hasil uji *fornell larcker criterion* yang diperoleh dalam hasil penelitian ini:

**Tabel 4.12**  
***Fornell Larcker Criterion***

<b>Variabel</b>	<b><i>Self Control</i></b>	<b>Literasi Keuangan_</b>	<b>Perilaku Menabung</b>
<b><i>Self Control</i></b>	0,757		
<b>Literasi Keuangan_</b>	0,742	0,760	
<b>Perilaku Menabung</b>	0,695	0,593	0,883

Sumber: Data diolah SmartPLS,2023

Berdasarkan tabel diatas dapat diketahui bahwa seluruh variabel memiliki nilai yang lebih tinggi ketika menjelaskan variabelnya sendiri dibandingkan dengan variabel lain pada kolom yang sama, ketika diamati *Self Control* memiliki nilai 0,757 yang lebih tinggi dibandingkan Literasi Keuangan dan Perilaku Menabung yang berada pada kolom yang sama. Sama halnya dengan dengan literasi keuangan yang memiliki nilai sebesar 0,760 yang nilainya lebih tinggi dibandingkan *Self Control* dan Perilaku Menabung yang terdapat pada kolom yang sama. Maka dari itu, dapat ditarik kesimpulan bahwa model data yang diuji dalam penelitian ini telah memenuhi syarat yang menunjukkan bukti bahwa konstruk pada model tersebut mempunyai *Discriminant Validity* serta sebagai tahapan

awal sebelum melakukan pengujian hipotesis setelah melewati berbagai rangkaian pengujian.

c. *Composite Reliability*

Dalam menguji reabilitas data konstruk dapat dilihat dari nilai *composite reliability*. *Composite reability* merupakan bagian yang digunakan untuk menguji nilai reliabilitas indikator-indikator pada suatu variabel. Menurut Hair (2011) untuk dapat diterima secara spesifik pada penelitian eksploratori, nilai *Composite Reliability* yaitu berkisar antara 0,60 hingga 0,70.

**Tabel 4.13**  
***Cronbach Alpha and Composite Reliability***

Variabel	<i>Cronbach's Alpha</i>	<i>Composite Reliability</i>
Self Control	0,852	0,889
Literasi Keuangan	0,855	0,891
Perilaku Menabung	0,859	0,914

Sumber: Data diolah SmartPLS,2023

Berdasarkan data diatas, dapat disimpulkan bahwa semua konstruk reliabel. Untuk nilai *Cronbach's alpha* dan *Composite Reliability* diatas 0,70 jadi dapat disimpulkan bahwa semua variabel dalam model penelitian ini memiliki *internal consistency reliability*.

Berdasarkan data yang telah disajikan sebelumnya, dapat disimpulkan bahwa dalam penelitian ini memiliki *convergent validity* yang baik, *discriminant validity* yang baik, serta *internal consistency*

*reliability* yang baik. Berikut tabel yang menunjukkan ringkasan validitas dan reabilitas.

**Tabel 4.14**  
**Ringkasan Hasil *Measurement Models***

Variabel	Indikator	Loading Factor	Composite Reability	AVE	Discriminant Validity
<b>Literasi Keuangan</b>	X1	0,783	0,891	0,577	Valid
	X2	0,770			
	X3	0,803			
	X4	0,715			
	X5	0,721			
	X6	0,762			
<b>Perilaku Menabung</b>	Y1	0,875	0,914	0,779	Valid
	Y2	0,878			
	Y3	0,895			
<b>Self Control</b>	Z1	0,728	0,889	0,573	Valid
	Z2	0,709			
	Z3	0,827			
	Z4	0,789			
	Z5	0,767			
	Z6	0,716			

Sumber: Data diolah SmartPLS, 2023

## 2. Analisis *Inner Model* (Penguji Model Struktur)

Inner model dapat dievaluasi dengan melihat stabilitas dari estimasi yang dinilai menggunakan uji *t* statistik yang dilihat melalui prosedur *bootsrapping* (Ghozali dan Latan, 2015) dalam (Ermawati, 2018). Penguji model struktural dilakukan untuk melihat hubungan antara konstruk, nilai signifikan dan *R Square*

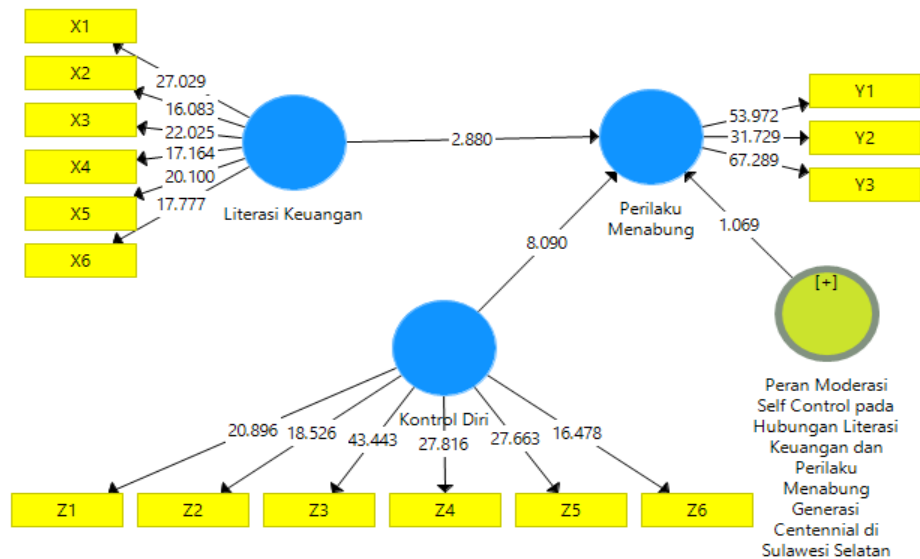
untuk konstruk dependen Uji T dan signifikansi dari koefisien parameter jalur struktural, dimulai dengan melihat R square setiap variabel laten dependen. Adapun tabel dari hasil estimasi R *square* menggunakan *SmartPLS* sebagai berikut:

**Tabel 4.15**  
**Hasil R-square**

	<b>R Square</b>	<b>R Square Adjusted</b>
<b>Perilaku Menabung</b>	0,498	0,492

*Sumber: Data diolah SmartPLS,2023*

Menurut Chin, 1998 dalam (Adiwinata et al., 2021) nilai  $R^2$  dikategorikan menjadi tiga yaitu jika nilai  $R^2$  0,67 maka dikatakan kuat, 0,33 dikatakan moderat/sedang, dan 0,19 dikatakan lemah. Berdasarkan tabel diatas dapat dilihat bahwa nilai R-square dari perilaku menabung senilai 0,498 atau sebesar 49,8 %. Hal ini menunjukkan bahwa 49,8% variabel perilaku menabung dipengaruhi oleh Literasi keuangan dan *self control*. Sedangkan 50,2% dipengaruhi oleh variabel lain diluar dari penelitian ini.



**Gambar 4.3**  
**Model Struktur**

### 3. Uji Hipotesis

Dasar Pengujian Hipotesis dalam penelitian ini yaitu menggunakan nilai yang terdapat pada *output path coefficients*. Menurut Ghozali, 2014 dalam (Raprayogha & Parmitasari, 2020) nilai statistik dengan pengujian hipotesis, untuk alpha 10% nilai statistic yang digunakan yaitu 1,96. Jadi kriteria penerimaan/penolakan hipotesis ialah apabila t-statistik yang digunakan  $> 1,96$  berarti  $H_a$  diterima dan  $H_0$  ditolak. Penolakan/penerimaan hipotesis dengan probabilitas maka  $H_a$  diterima apabila nilai  $p < 0,05$ . Tabel output estimasi untuk pengujian model struktural dalam penelitian ini adalah sebagai berikut:

**Tabel 4.16**  
**Hasil Uji Hipotesis**

	Original Sample (O)	T Statistics ( O/STDEV)	P Values	Significance Levels (P<10%)
Literasi Keuangan_ -> Perilaku Menabung	0,22	2,88	<b>0,004</b>	S
Self Control -> Literasi Keuangan dan Perilaku Menabung	0,039	1,069	<b>0,286</b>	NS

Sumber: Data diolah SmartPLS,2023

Catatan :

NS = *Not Significant* (tidak signifikan)

S = *Significant* (Signifikan:  $P < 0,05$ )

Dalam *SmartPLS*, pengujian secara statistik setiap hubungan yang dihipotesiskan dilakukan dengan menggunakan simulasi yang dihitung dengan *bootstrap* terhadap sampel. Pengujian ini dilakukan untuk meminimalkan masalah ketidaknormalan data penelitian. Hasil pengujian dengan *Bootstrapping* dari analisis PLS adalah sebagai berikut:

**a. Pengujian  $H_1$  (Literasi Keuangan berpengaruh positif dan signifikan terhadap Perilaku Menabung)**

Hipotesis satu ( $H_1$ ) yang menyatakan bahwa literasi keuangan berpengaruh positif dan signifikan terhadap perilaku menabung terbukti. Hal ini dilihat dari nilai koefisien jalur 0,220 dengan nilai t-statistik 2,880. Dimana nilai ini lebih besar dari 1,65. Begitu pula terhadap nilai p-values ( $0,004 < \alpha (0,05)$ ). Hal ini berarti bahwa literasi keuangan berpengaruh positif dan signifikan terhadap

perilaku menabung. Dengan demikian dapat disimpulkan bahwa hipotesis satu ( $H_1$ ) diterima.

**b. Pengujian  $H_2$  (*Self Control* memoderasi hubungan antara Literasi Keuangan dan Perilaku Menabung)**

Hipotesis dua ( $H_2$ ) yang menyatakan bahwa diduga Kontrol diri memoderasi hubungan antara literasi keuangan dan perilaku menabung tidak terbukti. Hal ini dapat dilihat dari nilai koefisien jalur 0,039 dengan nilai t-statistik 1,069. Dimana nilai ini lebih kecil dari 1,65. Begitu pula terhadap nilai p-values (0,286) >  $\alpha$  (0,05). Hal ini berarti bahwa kontrol diri tidak mampu memoderasi hubungan antara literasi keuangan dan perilaku menabung. Dengan demikian dapat disimpulkan bahwa hipotesis empat ( $H_4$ ) ditolak.

**E. Pembahasan Hasil Penelitian**

Berdasarkan berbagai pengujian hasil analisis yang telah dilakukan, selanjutnya akan dilakukan pembahasan mengenai hasil pengolahan data dalam penelitian ini, agar dapat memberikan gambaran yang lebih jelas mengenai pengaruh antar variabel-variabel dalam penelitian ini, baik hubungan secara langsung maupun hubungan yang tidak langsung yang dimoderasi dalam penelitian ini. Variabel yang termasuk dalam penelitian ini adalah Literasi Keuangan (X), Perilaku Menabung (Y), dan *Self Control* (Z).

**1. Pengaruh Literasi Keuangan terhadap Perilaku Menabung**

Berdasarkan hasil penelitian yang dilakukan ditemukan bahwa Literasi keuangan berpengaruh terhadap perilaku menabung. Nilai koefisien jalur yang ditemukan antara kedua variabel tersebut signifikan secara statistik. Kontribusi

langsung variabel literasi keuangan terhadap perilaku menabung secara positif. Hal ini mengungkapkan bahwa adanya pengaruh literasi keuangan terhadap perilaku menabung generasi *Centennial*, yang berarti generasi *Centennial* harus memiliki literasi keuangan agar lebih sadar akan pentingnya perilaku menabung. Hasil penelitian yang dilakukan oleh (Rikayanti dan Listiadi, 2020) yang menyatakan bahwa literasi keuangan berpengaruh signifikan terhadap perilaku menabung. Yang mana penelitian ini membahas mengenai faktor yang mempunyai andil pengaruh perilaku menabung pada penelitian adalah literasi keuangan, pembelajaran manajemen keuangan dan uang saku. Penelitian ini menjelaskan bahwa seseorang yang memiliki literasi keuangan yang baik akan mendapatkan pengelolaan keuangan yang tepat.

Literasi keuangan menjadi suatu jawaban agar dapat menghindar dari beberapa masalah keuangan (Rahmayani et al., 2022). *Financial problem* dapat dihindari dengan adanya literasi keuangan yang baik. Generasi muda seringkali menghadapi *trade off* atau kondisi yang mengharuskan generasi muda untuk memilih suatu kepentingan untuk dikorbankan dan memilih kepentingan yang lainnya. Dengan literasi keuangan yang baik tentunya akan dapat mengelola keuangan dengan tepat. Menurut (Hendra dan Afrizal, 2020) literasi keuangan bukan ditujukan untuk mempersulit atau mengekang orang dalam menikmati hidup, tetapi justru dengan literasi keuangan individu atau keluarga dapat menikmati hidup dengan menggunakan sumber daya keuangannya dengan tepat dalam rangka mencapai tujuan keuangan peribadinya. Semakin banyak seseorang mengetahui tentang literasi keuangan, maka semakin bagus pengelolaan keuangan



seseorang. seseorang dengan pengetahuan dan kemampuan dalam mengendalikan keuangan dengan baik akan memperlihatkan perlakuan dalam memutuskan keuangan seperti kapan waktu menabung, berinvestasi, dan menggunakan kartu kredit (Aulianingrum dan Rochmawati, 2021).

Hasil penelitian yang juga dilakukan oleh (Sekarwati dan Susanti, 2020) menunjukkan bahwa secara simultan maupun secara persial literasi keuangan berpengaruh signifikan serta memiliki hubungan positif terhadap perilaku menabung. Adapun penelitian lain yang dilakukan oleh (Pangestu dan Karnadi, 2020) menyatakan bahwa literasi keuangan berpengaruh positif terhadap keputusan menabung. Penelitian ini menjelaskan bahwa mereka yang memiliki sikap keuangan yang baik, pengetahuan keuangan yang memadai, maka mereka mewujudkannya dengan tindakan melalui perilaku keuangan yang cenderung menyimpan lebih banyak uang mereka. seseorang yang memiliki literasi keuangan yang lebih tinggi menyebabkan pengeluaran mereka lebih sedikit.

Penelitian ini sesuai dengan pandangan *Theory Planned of Behavior* yang menggambarkan bahwa sikap terhadap perilaku merupakan pokok penting yang sanggup memperkirakan suatu perbuatan. Meskipun demikian perlu dipertimbangkan sikap seseorang dalam menguji norma subjektif serta mengukur kontrol perilaku persepsian orang tersebut. Bila ada sikap yang positif, dukungan dari orang sekitar serta adanya persepsi kemudahan karena tidak ada hambatan untuk berperilaku maka niat seseorang untuk berperilaku akan semakin tinggi (Krisdayanti, 2020). Sikap terhadap suatu perilaku dikenali sebagai evaluasi positif atau negatif mengenai perilaku yang relevan yang terbentuk dari keyakinan

mengenai hasil yang akan diterima atas perilaku tersebut.

Dengan demikian mengembangkan tingkat literasi keuangan yang lebih tinggi di kalangan anak muda akan memungkinkan mereka untuk menumbuhkan kebiasaan menabung yang efektif, mengelola keuangan pribadi mereka, merencanakan masa pensiun, dan mencapai kesejahteraan finansial yang lebih baik. Terbuktinya hipotesis pertama ini dapat memberikan informasi bahwa memang ada pengaruh positif dan signifikan literasi keuangan terhadap perilaku menabung generasi *centennial* di Sulawesi Selatan. Oleh karena itu, literasi keuangan harus ditingkatkan agar generasi muda dapat mengelola keuangan dengan baik sehingga dapat terhindar dari masalah keuangan.

## **2. *Self Control* Memoderasi Pengaruh antara Literasi Keuangan dan Perilaku Menabung**

Berdasarkan hasil penelitian yang diperoleh, literasi keuangan tidak berpengaruh terhadap perilaku menabung dimoderasi oleh *Self Control* pada generasi *centennial* di Sulawesi Selatan. Hasil penelitian ini mengungkapkan bahwa besar kecilnya *Self Control* tidak mempengaruhi literasi keuangan dan perilaku menabung. Artinya tidak adanya hubungan langsung antara *self control* terhadap literasi keuangan melalui perilaku menabung generasi *centennial*. Hasil penelitian dari (Alshebami et al., 2022) yang mengungkapkan bahwa pengendalian diri (*self control*) tidak memoderasi hubungan antara literasi keuangan dan perilaku menabung. Ini menunjukkan bahwa semakin besar kontrol individu, maka semakin lemah hubungan antara literasi keuangan dan perilaku menabung. Hal ini dapat diartikan sebagai generasi muda yang mengembangkan

literasi keuangan dari lingkungan sosialnya, seperti orang tua dan teman sebaya, yang berujung pada kemampuan untuk menabung lebih banyak. Namun, karena mereka masih muda, generasi muda mungkin kurang memiliki kontrol kedewasaan dan kendali atas tindakan dan keputusan mereka, sehingga membuat mereka merasa kurang memiliki kendali atas tabungan mereka.

Hal ini sejalan dengan penelitian (Mecy Agusmin, 2020) yang menyatakan bahwa kontrol diri tidak dapat memoderasi hubungan antara literasi keuangan terhadap perilaku menabung. Penelitian ini menjelaskan bahwa diperlukan pengetahuan keuangan serta *self control* yang baik agar dapat meningkatkan perilaku menabung pada diri generasi muda. Generasi muda yang memahami pengetahuan keuangan yang tinggi dengan adanya dorongan dari *self control* yang baik akan membantu mahasiswa untuk lebih mengutamakan serta memikirkan kesejahteraan dimasa yang akan datang. Dan mereka akan cenderung lebih berpikir positif untuk memanfaatkan maupun memiliki produk-produk investasi atau berperilaku menabung dengan baik.

Generasi muda yang memiliki pengetahuan keuangan yang didampingi dengan adanya *self control* yang baik, apabila mereka melakukan perencanaan keuangan dengan melakukan pengeluaran keuangan yang sesuai, maka mereka memiliki tanggungjawab serta lebih bijaksana dan konsisten terhadap perilakunya. Individu yang memiliki kontrol diri yang lebih baik memiliki perilaku keuangan yang lebih baik dan lebih mampu menangani keuangan mereka. Mereka menggunakan uang mereka dengan sebaik mungkin. Orang dengan kontrol diri yang lebih besar lebih mungkin untuk mencapai tujuan mereka dan menjadi lebih

kompetitif di semua domain kehidupan ( Zulaika dan Listiadi, 2020).

Secara logika *self control* tidak dapat memoderasi literasi keuangan terhadap perilaku menabung dikarenakan seseorang yang memiliki *self control* tidak selalu memiliki pemahaman ataupun pengetahuan keuangan dalam mengelola keuangannya, misalnya orang-orang di kampung yang memiliki kontrol diri tetapi tidak memiliki pengetahuan dalam mengelola keuangan, sehingga mereka lebih cenderung menggunakan uang mereka tanpa pertimbangan yang baik.

Hasil penelitian ini sejalan dengan Teori Kognitif Sosial Bandura (Mpaata et al., 2021) yang merupakan proses pemodelan bermula dari tindakan manusia. Teori ini menunjukkan bahwa konteks sosial saat ini di mana seseorang hidup mempengaruhi sikap dan tindakan individu, karena model individu dengan cara tertentu yang sesuai dengan lingkungan sosial. Teori ini menekankan bahwa orang belajar dalam sistem sosial dengan melihat individu lain (model) yang mereka rasa dapat dipercaya dan kompeten. Dalam hal ini, terlepas dari keinginan untuk terikat pada orang lain, seseorang yang terikat pada kelompok tertentu dipaksa untuk meniru dan meniru tindakan orang lain dalam kelompok itu. Dalam artian bahwa tindakan atau kontrol seseorang tidak hanya dipengaruhi oleh *self control* tapi juga dipengaruhi oleh lingkungannya.

Adapun variabel yang paling berkontribusi dalam penelitian ini yaitu Perilaku menabung, seseorang yang memiliki perilaku menabung sudah pasti memiliki pemahaman yang baik dalam mengelola keuangan, sehingga mereka dapat menabung lebih banyak dibandingkan mengeluarkan uang mereka bukan

untuk kebutuhan tapi karena keinginan. Sedangkan variabel yang kurang berkontribusi yaitu *self control* karena kontrol seseorang tidak hanya dipengaruhi oleh kontrol diri tetapi juga dari lingkungan baik itu keluarga maupun teman. Seseorang yang hidup dalam lingkungan sosial tentunya akan meniru tindakan orang lain, jadi kontrol seseorang tidak semata-merta dipengaruhi oleh kontrol diri tetapi juga kontrol sosial dalam hal ini lingkungan individu.



## BAB V

### PENUTUP

#### A. Kesimpulan

Berdasarkan hasil penelitian dan pembahasan yang telah diperoleh dan diuraikan di bab sebelumnya, maka peneliti dapat menyimpulkan beberapa hal yakni:

1. Literasi keuangan berpengaruh positif dan signifikan terhadap perilaku menabung terbukti. Artinya semakin tinggi literasi keuangan seseorang maka semakin baik pengelolaan keuangan seseorang terhadap perilaku menabung. Nilai koefisien jalur yang ditemukan antara kedua variabel tersebut signifikan secara statistik. Hal ini berarti literasi keuangan berpengaruh positif dan signifikan terhadap perilaku menabung generasi *centennial* di Sulawesi selatan. Maka dapat disimpulkan bahwa hipotesis satu ( $H_1$ ) diterima.
2. *Self control* tidak dapat memoderasi hubungan antara literasi keuangan dan perilaku menabung. Hal ini dapat dilihat dari nilai koefisien jalur yang lebih kecil dari 1,65. Hal ini berarti bahwa *self control* tidak mampu memoderasi hubungan antara literasi keuangan terhadap perilaku menabung. Dengan demikian dapat disimpulkan bahwa hipotesis dua ( $H_2$ ) ditolak.

#### B. Saran

Penulis menyadari bahwa penelitian ini masih jauh dari kata sempurna, maka dari itu penulis sangat berharap kepada peneliti selanjutnya agar lebih

menyempurnakan hasil penelitian sebelumnya, melalui tahap analisis dari penelitian ini maka dapat diberikan sebagai berikut:

1. Untuk Peneliti

Untuk peneliti selanjutnya diharapkan tidak hanya melalui penyebaran kuesioner saja, tetapi memperoleh data secara langsung berupa wawancara. Hal tersebut diusulkan guna mendapatkan hasil penelitian yang lebih menyeluruh dan akurat mengenai peran moderasi self control pada hubungan literasi keuangan dan perilaku menabung generasi *centennial* di Sulawesi selatan.

2. Bagi Pelaku

Bagi pelaku diharapkan untuk lebih meningkatkan literasi keuangannya agar dapat mengelola keuangan lebih baik karena hal tersebut mampu memberikan dampak bagi perilaku menabung individu. Selain itu, peningkatan *Self control* perlu diperhitungkan karena akan menunjang kedua variabel yang disebutkan.

## DAFTAR PUSTAKA

- Adiwinata, N. N., Sumarwan, U., & Simanjuntak, M. (2021). Faktor-Faktor yang Memengaruhi Perilaku Konsumsi Kopi di Era Pandemi Covid-19. *Jurnal Ilmu Keluarga Dan Konsumen*, 14(2), 189–202. <https://doi.org/10.24156/jikk.2021.14.2.189>
- Aulianingrum, R. D., & Rochmawati. (2021). Pengaruh Literasi Keuangan, Status Sosial Ekonomi Orang Tua, Dan Gaya Hidup Terhadap Pengelolaan Keuangan Pribadi Siswa. *Jurnal Pendidikan Ekonomi: Jurnal Ilmiah Ilmu Pendidikan, Ilmu Ekonomi, Dan Ilmu Sosial*, 15(2), 198–206. <https://doi.org/10.19184/jpe.v15i2.24894>
- Elburdah, R. P., Qurbani, D., Warasto, H. N., Sutisman, & Sulaiman. (2020). Loyalitas Kreativitas Abdi Masyarakat Kreatif Loyalitas Kreativitas Abdi Masyarakat Kreatif. *Jurnal LOKABMAS Kreatif*, 01(03), 81–86.
- Ermawati, A. (2018). Discriminant Validity, Convergent Validity, Composite Reliability. *Jurnal Agora*, 6(2), 287097.
- Hendra, & Afrizal, A. (2020). Pengaruh Kontrol Diri, Literasi Keuangan, dan Inklusi Keuangan Terhadap Perilaku Menabung Mahasiswa Prodi Manajemen Fakultas Ekonomi Universitas Pasir Pengaraian. *Jurnal Ilmiah Manajemen Dan Bisnis*, 2(1), 98–106. <http://journal.upp.ac.id/index.php/Hirarki>
- Husnawati. (2017). Pengaruh Sosial Ekonomi Orang Tua, Perilaku Keuangan Dikeluarga Dan Kontrol Diri Terhadap Manajemen Keuangan Pribadi Mahasiswa Jurusan Ekonomi Syariah Di Iaim Kabupaten Sinjai. *Skripsi*, 2(4), 130.
- Ibrahim, S. (2021). *Tingkat Literasi Keuangan Sulsel Masih 32,46%, Berpotensi Terjebak Investasi Bodong*. <https://Makassar.Tribunnews.Com/>. <https://makassar.tribunnews.com/2021/04/21/tingkat-literasi-keuangan-sulsel-masih-3246-berpotensi-terjebak-investasi-bodong?page=all>
- Krisdayanti, M. (2020). Pengaruh Literasi Keuangan, Inklusi Keuangan, Uang Saku, Teman Sebaya, Gaya Hidup, Dan Kontrol Diri Terhadap Minat Menabung Mahasiswa. *Prisma (Platform Riset Mahasiswa Akuntansi)*, 1(2), 79–91. <https://ojs.stiesa.ac.id/index.php/prisma>
- Kumalasari, & Soesilo. (2019). Pengaruh Literasi Keuangan, Modernitas Individu, Uang Saku Dan Kontrol Diri Terhadap Perilaku Konsumtif Mahasiswa Prodi S1 Pendidikan Ekonomi Angkatan Tahun 2016 Fakultas Ekonomi Universitas Negeri Malang. *Jurnal Pendidikan Ekonomi*, 12(1), 61–71. <http://journal2.um.ac.id/index.php/jpe/index>



- Laturette, K., Patricia Widianingsih, L., & Subandi, L. (2021). *Literasi Keuangan Pada Generasi Z* (Vol. 9, Issue 1). JPAK.
- Mardiana, S., Supriyatna, W., Zakaria, Z., Dumilah, R., & Budhiarjo, I. S. (2020). Sosialisasi Dan Penyuluhan Tentang Pentingnya Menabung Bagi Generasi Muda Khususnya Siswa Madrasah Tsanawiyah Mts Mathlaul Anwar Pamulang. *Dedikasi Pkm*, 1(2), 79. <https://doi.org/10.32493/dedikasipkm.v1i2.6443>
- Mecy Agusmin. (2020). Pengaruh Literasi Keuangan Dan Pendidikan Keuangan Dari Orang Tua Terhadap Perilaku Menabung Siswa Dengan Variabel Moderasi Kontrol Diri (Studi Penelitian Pada Siswa Kelas XI IPS SMA Negeri Se-Kota Bandung). *Journal of Chemical Information and Modeling*, 53(9), 1689–1699.
- Mpaata, E., Koske, N., & Saina, E. (2021). Does self-control moderate financial literacy and savings behavior relationship? A case of micro and small enterprise owners. *Current Psychology*, September. <https://doi.org/10.1007/s12144-021-02176-7>
- Pangestu, S., & Karnadi, E. B. (2020). The effects of financial literacy and materialism on the savings decision of generation Z Indonesians. *Cogent Business and Management*, 7(1). <https://doi.org/10.1080/23311975.2020.1743618>
- Putra, A., Handayani, S., & Pambudi, A. (2013). Perilaku pengendalian diri pada perilaku manajemen keuangan personal berdasarkan pada teori planned behavior menggunakan pendekatan partial least square. *JP FEB Unsoed*, 3(1), 309–314.
- Putri, T. P. (2018). Pengaruh Kontrol Diri, Literasi Keuangan Dan Inklusi Keuangan Terhadap Perilaku Menabung Mahasiswa Pendidikan Akuntansi Fakultas Ekonomi Universitas Negeri Surabaya. *Jurnal Pendidikan Akuntansi (JPAK)*, 6(3), 323–330.
- Rafiuddin, F., Parmitasari, R. D. A., & Rusnawati. (2022). Saving Habits Generasi Millennial : Self Control , Parental Socialization Dan Peer Influence. *Study of Scientific and Behavioral Management (SSBM)*, 3(1), 1–10.
- Rahmayani, S. I., Sudarno, S., & Sangka, K. B. (2022). Faktor-faktor yang Memengaruhi Literasi Keuangan Mahasiswa Pendidikan Ekonomi FKIP Universitas Sebelas Maret Surakarta. *Jurnal Pendidikan Ekonomi (JUPE)*, 10(3), 210–223. <https://doi.org/10.26740/jupe.v10n3.p210-223>
- Raprayogha, R., & Rusnawati, R. D. A. P. (2020). Efek Mediasi Perilaku Keuangan Dan Dampak Kepuasan Keuangan Masyarakat Di Kota Makassar. *ASSETS: Jurnal Ekonomi, Manajemen, Dan Akuntansi*, 10(1), 62–82.

<http://journal.uin-alauddin.ac.id/index.php/assets/article/view/14759/8975>

- Rikayanti, V. R., & Listiadi, A. (2020). Pengaruh Literasi Keuangan, Pembelajaran Manajemen Keuangan, dan Uang Saku Terhadap Perilaku Menabung. *Jurnal Pendidikan Akuntansi (JPAK)*, 8(3), 117–124. <https://doi.org/10.26740/jpak.v8n3.p29-36>
- Rohman, A. A., & Widjaja, S. U. M. (2018). Analisis perilaku konsumtif dan perilaku menabung mahasiswa penerima beasiswa bidikmisi di jurusan ekonomi pembangunan fakultas ekonomi universitas negeri malang angkatan 2014. *Jurnal Pendidikan Ekonomi*, 11(2), 107–117. <https://journal2.um.ac.id/index.php/jpe/article/view/3195>
- Rozaini, N., & Ginting, B. A. (2019). Pengaruh Literasi Ekonomi Dan Kontrol Diri Terhadap Perilaku Pembelian Impulsif Untuk Produk Fashion. *Niagawan*, 8(1), 1. <https://doi.org/10.24114/niaga.v8i1.12795>
- Rustandi Kartawinata, B., & Ikhwan Mubaraq, M. (2018). Pengaruh Kompetensi Keuangan Terhadap Literasi Keuangan Bagi Wanita Di Makassar. *OIKOS Jurnal Kajian Pendidikan Ekonomi Dan Ilmu Ekonomi*, II, 87–100. <https://doi.org/10.23969/oikos.v2i1.1029>
- Santoso, A. B., & Oktafien, S. (2018). Peningkatan Prestasi Belajar Mahasiswa Dengan Menciptakan Lingkungan Belajar Yang Kondusif. *Jurnal Muara Ilmu Sosial, Humaniora, Dan Seni*, 2(1), 52. <https://doi.org/10.24912/jmishumsen.v2i1.1755>
- Saraswati, A. M., & Nugroho, A. W. (2021). Perencanaan Keuangan dan Pengelolaan Keuangan Generasi Z di Masa Pandemi Covid 19 melalui Penguatan Literasi Keuangan. *Warta LPM*, 24(2), 309–318. <https://doi.org/10.23917/warta.v24i2.13481>
- Sekarwati, M. A., & Susanti. (2020). The influence of financial literacy, financial inclusion and individual modernity on saving behavior of surabaya's state collage students. *Jurnal Ekonomi Keuangan Dan Manajemen*, 16(2), 268–275.
- Siboro, E. D., & . R. (2021). Pengaruh Literasi Keuangan, Inklusi Keuangan, Dan Teman Sebaya Terhadap Perilaku Menabung Melalui Self Control Sebagai Variabel Intervening Pada Mahasiswa Fakultas Ekonomi Perguruan Tinggi Negeri Di Surabaya. *JPEK (Jurnal Pendidikan Ekonomi Dan Kewirausahaan)*, 5(1), 37–50. <https://doi.org/10.29408/jpek.v5i1.3332>
- Sosial, I. P., Keuangan, L., Alshebami, A. S., & Aldhyani, H. H. (2022). *Perilaku di kalangan Pemuda Saudi dan Pengaruh Moderating dari. 2014.*
- Suryantari, E. P., & Gayatri. (2022). Self Control in Savings ( A Literature

Review ). *Budapest International Research and Critics Institute- Journal (BIRCI-Journal)*, 5(3), 23423–23428.

Sustiyo, J. (2020). Apakah literasi keuangan memengaruhi perilaku konsumsi generasi Z? *Imanensi: Jurnal Ekonomi, Manajemen, Dan Akuntansi Islam*, 5(1), 25–34. <https://doi.org/10.34202/imanensi.5.1.2020.25-34>

Thung, C. M., Kai, C. Y., Nie, F. S., Chiun, L. W., & Tsen, T. C. (2012). Determinants of Saving Behavior Among The University Students in Malaysia. A Research Project Submitted in Partial Fulfillment of the Requirement for .... *Journal in Department of Commerce ...*, May.

Viana, E. D., Febrianti, F., & Dewi, F. R. (2022). Literasi Keuangan, Inklusi Keuangan dan Minat Investasi Generasi Z di Jabodetabek. *Jurnal Manajemen Dan Organisasi*, 12(3), 252–264. <https://doi.org/10.29244/jmo.v12i3.34207>

Yushita, A. N. (2017). Pentingnya Literasi Keuangan Bagi Pengelolaan Keuangan Pribadi. *Nominal, Barometer Riset Akuntansi Dan Manajemen*, 6(1). <https://doi.org/10.21831/nominal.v6i1.14330>

Zis, S. F., Effendi, N., & Roem, E. R. (2021). Perubahan Perilaku Komunikasi Generasi Milenial dan Generasi Z di Era Digital. *Satwika : Kajian Ilmu Budaya Dan Perubahan Sosial*, 5(1), 69–87. <https://doi.org/10.22219/satwika.v5i1.15550>

Zulaika, M. D. S., & Listiadi, A. (2020). Literasi Keuangan, Uang Saku, Kontrol Diri, dan Teman Sebaya Terhadap Perilaku Menabung Mahasiswa. *Ekuitas: Jurnal Pendidikan Ekonomi*, 8(2), 137–146. <https://ejournal.undiksha.ac.id/index.php/EKU>

<https://money.kompas.com> pukul 22.10 29 januari 2023

<https://money.kompas.com> pukul 23.20 24 agustus 2022

<https://ojk.go.id/id> pukul 22.10 29 januari 2023

<https://www.simulasikredit.com/> pukul 16.21 31 januari 2023

<https://sikapiuangmu.ojk.go.id/> pukul 19.00 02 Februari 2023

<http://kumpulanmateripelor.blogspot.com/> pukul 13.00 04 Februari 2023

<http://www.ibnukatsironline.com/> pukul 13.20 04 Februari 2023

<https://risalahmuslim.id/> pukul 13.29 04 Februari 2023

**L**

**A**

**M**

**P**

**I**

**R**



**N**

## Lampiran 1

### KOESIONER OLEH PENELITIAN

#### **Analisis Peran Moderasi Self Control pada Hubungan Literasi Keuangan dan Perilaku Menabung Generasi Centennial Di Sulawesi Selatan**

No. Responden: ....

*Assalamu 'alaikum warahmatullahi wabarakatuh*

Perkenalkan nama saya Ita Puspita Sari, mahasiswa program studi Manajemen, Fakultas Ekonomi dan Bisnis Islam (FEBI), Universitas Islam Negeri Alauddin Makassar yang sedang melakukan penelitian guna menyelesaikan tugas akhir untuk memperoleh gelar sarjana (S1). Oleh karena itu, Saya mengharapkan kesediaan Bapak/Ibu/Saudara(i) untuk berkenaan menjawab pernyataan yang berhubungan dengan masalah yang diteliti apabila memenuhi kriteria responden sebagai berikut:

- a. Generasi muda yang lahir dari tahun 1995-2010.
- b. Bertempat tinggal di Sulawesi Selatan.

Sesuai kode etik penelitian ilmiah, identitas yang Anda berikan bersifat rahasia. Atas waktu dan kesediaannya, Saya ucapkan terima kasih.

*Wassalamu 'alaikum warahmatullahi wabarakatuh*

Hormat Saya,

**ITA PUSPITA SARI**

**Identitas Responden**

Nama :

Usia :

Jenis Kelamin :

Asal Kampus :

**Tanggapan Responden**

STS : Sangat Tidak Setuju

TS : Tidak Setuju

KS : Kurang Setuju

S : Setuju

SS : Sangat Setuju



### Petunjuk Pengisian

Isilah kuesioner berikut dengan memberi tanda (✓) pada jawaban sesuai dengan penelitian anda dengan keterangan sebagai berikut

1                      2                      3                      4                      5                      6

**Sangat Tidak Setuju                      Skor                      Sangat Setuju**

#### 1. Literasi Keuangan

No.	Pernyataan	Skor				
		1	2	3	4	5
1	Saya Memiliki Pengetahuan tentang mengelola keuangan pribadi					
	Saya lebih sadar bahwa perencanaan keuangan pribadi sangat bermanfaat.					
2	Saya mengetahui menabung membantu pengelolaan keuangan saya.					
	Saya mengetahui berinvestasi sejak dini akan mendapatkan keuntungan dimasa depan					

3	Saya memiliki pengetahuan untuk merencanakan keuangan mingguan saya sendiri					
	Saya mengetahui pentingnya merencanakan atau memikirkan keuangan dimasa depan					

## 2. Self Control

No.	Pernyataan	Skor				
		1	2	3	4	5
1	Saya mampu mengontrol perilaku belanja saya sesuai kebutuhan					
2	Saya mampu menahan diri untuk membeli barang yang saya inginkan tapi kurang saya butuhkan					
3	Saya mampu mengontrol diri agar lebih mengutamakan kebutuhan daripada keinginan					

## 3. Perilaku Menabung

No.	Pernyataan	Skor				
		1	2	3	4	5



1	Saya menabung secara berkala					
2	Dalam melakukan pembelian saya selalu membandingkan harga					
3	Saya selalu mengontrol pengeluaran perbulan agar dapat saya sisihkan					
4	Saya memiliki uang cadangan ketika terjadi keadaan yang darurat					
5	Saya lebih memilih barang yang dibutuhkan dibanding barang yang diinginkan agar lebih hemat					
6	Saya menabung terlebih dahulu untuk rencana dimasa yang akan datang (ex : rencana jalan-jalan, beli barang, dll)					
7	Saya membeli barang yang dibutuhkan saja					

## LAMPIRAN 2

## TABULASI VARIABEL LITERASI KEUANGAN

X1	X2	X3	X4	X5	X6
4	4	4	2	4	4
4	4	4	3	4	4
5	5	5	5	5	5
4	4	4	4	4	4
3	4	3	3	3	3
3	5	5	5	4	4
4	5	5	3	4	5
5	2	4	3	5	5
4	5	5	3	5	2
5	5	5	5	5	5
3	4	4	4	4	4
4	4	4	3	4	3
4	5	5	4	4	4
5	5	5	4	5	5
4	5	5	4	4	5
3	4	5	5	3	5
1	1	1	2	2	1
5	4	4	3	2	2
4	5	4	5	4	4
4	4	4	4	4	4
4	4	5	4	4	5
4	4	4	4	4	4
5	5	5	4	4	5
2	5	5	5	4	5
5	5	4	5	4	5
5	5	4	4	4	5
5	5	5	5	5	5
3	4	4	5	3	5
1	2	2	2	2	1
5	5	5	5	5	5
4	4	5	5	4	5
3	3	5	5	4	4
3	5	4	5	3	5
4	5	5	5	4	4
4	5	5	5	4	4
4	5	5	5	3	5

4	4	4	5	4	5
5	5	5	4	4	5
4	4	4	4	4	4
4	4	5	4	5	4
4	4	5	5	4	5
4	4	4	3	4	3
5	4	4	2	4	5
5	5	5	5	1	5
4	4	4	4	4	4
4	5	5	5	3	5
3	3	3	3	3	3
5	4	4	3	3	3
5	5	5	5	5	5
4	4	5	4	3	5
4	5	5	5	5	5
4	4	3	4	5	4
5	5	5	5	5	5
4	5	4	5	4	5
4	4	4	5	4	5
3	3	4	4	4	4
5	5	5	5	4	5
5	5	4	4	4	5
3	5	5	5	2	4
4	4	4	4	4	4
5	5	5	5	5	5
4	4	5	5	4	5
4	5	4	4	3	5
1	4	3	3	2	4
4	4	5	5	5	4
5	5	5	5	5	5
4	4	4	4	4	4
4	4	3	3	4	3
4	5	4	4	4	5
4	5	4	4	4	4
4	4	5	5	3	5
4	5	4	4	4	4
2	4	3	2	5	4
5	4	5	4	5	5
5	1	5	5	5	5

4	4	4	3	3	4
5	5	5	3	4	5
5	5	5	5	5	5
2	2	2	2	2	2
4	5	4	5	4	5
2	2	3	3	2	2
3	5	4	3	2	4
5	4	4	4	5	5
3	3	4	3	3	2
5	5	5	5	5	5
5	5	5	3	3	3
5	5	5	5	4	5
4	4	4	4	5	5
5	4	5	5	5	5
4	4	4	3	4	4
5	5	5	5	5	5
4	5	5	4	4	5
4	5	5	5	4	5
3	4	3	3	4	5
4	4	5	4	3	5
5	5	5	5	5	5
3	4	4	3	3	3
4	5	4	5	4	5
2	1	1	1	2	1
5	4	4	4	4	4
3	5	5	4	4	5
3	4	3	3	3	4
4	5	5	5	5	4
3	4	5	5	3	5
3	4	4	4	3	3
4	5	4	3	4	5
5	5	5	5	5	5
3	3	3	3	3	2
3	5	5	5	4	5
5	4	4	4	5	5
5	4	4	4	4	4
3	5	4	4	3	4
4	4	4	4	4	4
3	5	4	4	3	5

3	4	3	1	1	5
4	4	4	4	4	4
5	4	5	4	5	5
4	5	4	4	3	4
5	5	5	5	4	4
4	5	3	4	3	4
5	5	4	4	4	4
3	5	4	4	3	4
4	5	5	5	5	5
5	5	5	5	5	5
4	5	5	5	4	4
4	4	4	4	4	4
4	5	5	5	4	4
4	4	4	5	4	4
4	4	5	5	4	4
4	5	5	5	5	5
4	4	4	4	3	4
5	5	5	5	4	4
4	5	5	5	5	5
4	4	4	4	4	4
4	3	5	3	4	5
4	4	4	5	4	4
4	5	5	5	3	4
4	5	4	5	4	4
1	2	2	2	2	2
3	4	4	4	4	5
3	4	4	3	4	3
4	5	4	5	5	5
4	5	5	5	4	5
4	4	5	4	5	5
5	5	4	4	4	5
3	5	5	3	3	4
5	5	5	5	5	5
4	4	5	5	5	5
4	4	4	3	5	4
5	4	4	4	4	4
3	3	3	3	3	3
4	5	5	4	5	5
3	4	4	5	5	4

4	4	4	4	3	4
5	4	5	5	4	4
4	5	5	5	5	5
4	5	5	5	4	5
5	5	5	5	4	4
5	5	4	5	5	4
4	5	4	3	4	4
4	5	4	4	4	5
5	5	5	4	5	5
5	5	5	5	5	4
4	4	3	4	5	5
4	5	4	4	4	5
3	4	4	4	2	4
4	5	5	5	4	5
5	5	5	4	5	5
5	5	4	3	4	5
4	5	4	5	5	4
3	3	4	3	3	3
3	5	5	4	3	4
4	5	4	3	3	2
3	3	3	3	3	4
4	5	5	5	3	5
1	1	1	2	2	2
4	4	4	4	4	4
5	5	5	4	5	4
2	4	4	5	2	5
5	5	4	4	3	4
5	5	5	4	5	5
5	5	5	5	4	5
4	3	5	5	5	5
5	5	5	5	4	4
5	5	4	5	4	4
4	5	5	4	4	5
5	5	4	3	3	4
4	5	5	5	4	5
4	3	4	4	4	4
5	5	5	3	5	5
4	4	3	3	4	5
4	5	4	4	4	5

4	5	4	4	5	5
3	4	5	3	4	5
3	4	5	5	4	4
4	4	4	5	5	5
3	5	4	3	5	4
4	5	5	3	5	4
2	4	4	5	5	5
5	5	5	3	2	5
5	5	5	4	4	5
4	4	3	5	4	5
3	4	4	5	3	3
3	4	5	2	2	5
3	4	5	3	1	4
5	5	5	3	2	5
5	4	3	4	2	5
3	3	3	3	2	2
3	3	3	3	3	3
2	2	2	3	2	2
3	5	4	4	2	4
3	3	4	4	3	5
2	4	5	4	4	4
3	2	2	3	3	2
2	2	2	2	2	2
5	5	4	5	5	5
3	4	4	5	2	5
2	5	5	5	2	5
5	5	4	4	2	5
5	5	5	5	5	5
3	4	4	4	3	3
4	5	4	5	4	4
5	5	5	5	4	5
4	4	4	4	3	3
4	5	4	5	4	4
4	5	5	4	4	4
5	5	5	4	5	4
4	4	5	4	3	4
4	4	5	5	4	5
5	5	5	5	5	5
3	4	4	4	4	5

5	4	4	5	4	4
5	5	4	4	4	5
4	4	4	5	5	5
5	4	5	4	5	5
4	4	5	5	5	4
2	4	5	4	3	5
4	4	5	4	5	4
4	4	4	5	5	3
4	5	5	5	5	5
3	3	5	3	2	3
3	3	3	3	3	2
4	4	5	3	4	5
3	3	4	3	3	4
4	4	4	4	3	3
5	4	5	5	5	5
4	4	5	5	5	5
5	4	4	4	5	4
5	4	5	4	3	5
4	5	3	4	3	5





## LAMPIRAN 3

## TABULASI DATA VARIABEL PERILAKU MENABUNG

Y1	Y2	Y3
3	3	4
4	4	4
4	4	4
2	2	2
3	3	3
5	4	4
4	4	5
4	5	3
3	5	5
5	4	5
4	2	2
4	4	4
4	5	5
5	4	5
4	3	4
3	2	3
3	3	3
4	4	5
3	4	4
4	3	3
4	4	5
3	2	2
4	4	5
2	1	1
4	4	4
4	4	4
4	5	5
3	2	3
3	4	4
5	5	5
4	4	5
3	3	3
3	3	3
3	5	5
5	3	5
3	3	4

3	4	4
4	5	4
4	4	4
4	5	4
4	4	4
4	4	4
3	3	4
4	5	5
3	4	4
4	5	5
3	3	3
3	5	5
5	5	5
3	3	3
4	5	5
4	4	3
4	4	4
2	2	3
4	4	4
4	4	4
5	5	4
5	5	5
4	5	5
3	3	3
5	5	5
3	4	5
2	2	2
4	4	3
3	3	3
4	4	5
4	3	4
4	3	4
4	5	5
4	3	5
4	3	3
4	4	4
4	4	5
5	4	5
4	4	5

3	3	3
5	5	5
5	5	5
2	4	2
4	4	3
2	3	3
3	4	4
4	4	5
3	4	2
5	5	5
4	5	4
5	4	5
3	3	4
3	3	3
4	4	4
4	5	5
5	4	5
3	3	3
3	3	3
4	4	5
5	1	5
3	3	3
5	5	5
2	2	1
4	4	4
2	3	3
4	4	3
4	4	5
4	3	3
3	3	2
3	3	4
4	4	5
3	3	3
5	5	5
4	4	5
4	4	4
4	4	4
4	3	4
3	3	5

4	4	5
3	3	3
3	4	4
4	4	4
5	5	4
3	4	4
4	4	5
3	4	4
4	5	5
5	5	5
5	5	5
5	5	5
4	5	5
4	4	5
4	4	4
4	4	5
3	4	4
4	4	4
4	3	4
3	4	4
2	3	3
5	5	5
3	4	4
4	3	2
2	2	2
3	4	4
4	3	4
4	3	4
3	4	4
4	4	5
3	4	4
5	4	5
4	5	5
5	5	5
4	4	4
3	3	3
3	3	3
4	4	5
4	4	5

4	4	4
5	4	4
5	5	5
5	5	5
4	4	3
5	5	5
5	5	5
3	4	4
4	4	5
4	5	4
5	5	4
4	5	5
3	4	3
3	3	3
5	5	5
4	4	5
4	4	4
3	4	4
3	2	2
4	4	3
4	4	4
2	4	3
2	2	2
4	4	4
5	5	5
3	2	2
5	5	4
3	3	5
5	4	5
4	5	5
4	4	4
4	5	5
4	4	5
4	5	3
5	4	4
4	4	4
4	4	4
5	4	2
4	5	5

4	4	3
4	5	5
4	4	5
5	4	5
4	5	5
4	4	4
5	5	4
4	4	5
5	4	5
3	3	4
2	3	4
2	1	2
2	2	1
3	3	3
2	2	3
2	2	2
2	3	3
2	2	2
2	3	3
2	2	3
3	3	3
3	2	2
2	3	2
5	5	4
2	2	3
2	3	3
4	3	2
4	4	5
4	3	4
5	5	5
4	4	5
3	3	3
4	5	4
4	4	4
4	3	4
4	3	4
4	4	4
5	5	5
3	3	2

3	3	3
4	4	4
4	4	5
4	5	5
4	5	4
3	3	4
4	4	4
4	4	4
3	3	2
3	2	2
2	3	3
4	4	3
2	3	3
3	4	4
4	5	4
4	3	3
4	4	5
4	5	5
4	5	4

## LAMPIRAN 4

TABULASI DATA VARIABEL *SELF CONTROL*

Z1	Z2	Z3	Z4	Z5	Z6	Z7
4	4	4	4	4	4	5
4	4	4	4	4	5	5
5	5	4	5	5	5	4
2	4	2	2	3	3	3
3	3	3	3	3	3	3
3	4	4	3	4	3	4
3	5	4	5	4	5	5
4	2	3	3	2	3	4
3	5	5	3	3	2	5
5	5	5	5	4	5	4
3	4	3	3	3	3	5
3	4	3	3	4	4	4
3	4	4	4	5	4	5
3	5	4	4	5	4	5
3	5	4	5	5	5	5
4	4	4	3	3	5	5
3	1	3	3	3	3	5
4	3	3	4	4	3	4
3	5	4	4	5	4	4
3	3	3	3	3	3	5
4	5	4	4	5	5	4
3	5	3	3	3	3	4
5	3	4	5	4	3	4
2	3	1	3	3	5	3
4	5	5	4	5	4	4
4	4	4	4	4	5	5
4	5	5	5	5	5	5
3	4	4	3	3	5	3
3	1	3	3	2	1	5
3	5	4	4	5	4	5
4	5	5	3	5	5	4
3	3	3	3	3	3	3
4	4	3	3	4	4	4
3	5	4	4	5	5	4
4	5	4	5	5	4	5
4	4	4	4	4	4	4



3	4	3	4	4	4	4
4	4	4	5	4	5	4
4	4	4	4	4	4	4
4	4	5	5	4	4	4
4	5	5	4	5	4	5
3	5	3	4	5	5	3
3	5	4	4	4	4	4
4	5	4	5	5	5	5
3	4	3	2	4	3	4
2	4	3	5	5	2	4
3	3	3	3	3	3	3
2	4	2	2	5	2	5
5	5	5	5	5	5	5
2	4	3	3	4	5	4
4	5	4	4	5	5	3
3	5	4	4	4	4	4
4	4	4	4	4	4	4
3	5	3	2	3	3	3
4	5	4	4	5	5	5
3	4	4	3	3	4	4
4	4	5	5	5	5	4
4	4	5	5	5	4	4
4	5	4	5	5	5	2
3	5	2	3	3	5	3
5	5	5	5	5	5	5
3	5	4	5	5	5	3
4	5	3	4	2	4	5
2	5	4	4	3	4	3
4	4	4	4	4	4	4
4	5	4	4	5	4	4
4	3	4	3	4	4	4
3	4	3	5	4	3	4
3	4	4	4	4	4	5
4	4	4	4	4	4	4
3	4	4	4	5	3	3
3	4	4	3	4	3	3
4	4	5	5	3	4	5
3	5	4	4	3	5	4
4	5	4	5	5	4	4

3	5	3	3	3	4	4
3	4	2	3	5	5	3
5	5	5	5	5	5	5
3	2	3	3	2	3	5
3	4	4	5	4	4	4
3	3	3	3	2	2	5
3	5	5	5	5	4	4
5	4	5	4	5	4	5
2	3	3	4	3	3	5
5	5	5	5	5	5	5
3	4	4	4	4	4	4
3	5	5	5	5	5	5
4	4	4	4	4	5	5
3	4	4	4	4	4	3
3	4	4	4	4	5	4
4	5	5	5	4	5	4
5	4	5	4	5	4	5
4	5	4	3	3	5	3
2	4	3	3	3	4	3
4	5	5	5	4	5	4
1	5	5	5	5	5	4
3	3	3	3	4	4	4
4	5	5	4	5	4	5
2	1	2	3	2	1	5
4	5	5	5	4	5	4
3	4	2	2	3	3	3
3	3	3	3	3	3	3
3	5	4	3	5	3	4
3	5	3	3	4	3	4
2	4	3	3	3	3	2
3	4	3	4	4	3	4
4	5	5	5	5	5	4
3	3	3	3	3	3	3
1	5	4	1	5	5	5
5	4	4	4	4	4	5
4	4	4	5	4	5	4
3	4	4	3	4	3	4
3	4	4	4	4	4	4
3	5	4	3	2	3	5

2	4	1	1	2	2	4
4	3	4	3	3	4	4
4	5	4	5	5	5	3
2	2	4	4	4	2	4
4	3	4	5	4	4	4
2	4	4	4	4	4	5
5	5	5	5	5	5	5
4	5	4	5	4	5	3
4	5	5	5	5	5	5
5	5	5	5	5	5	5
4	4	4	4	4	4	4
4	4	4	5	5	4	4
4	5	5	4	5	5	4
5	5	5	5	4	4	5
4	5	5	4	4	4	5
5	5	5	4	5	5	5
3	4	4	4	4	4	4
3	5	4	5	5	5	5
4	4	5	4	5	4	4
4	4	4	4	4	3	4
3	3	4	3	4	3	5
4	4	4	4	5	5	5
1	2	4	2	4	1	3
2	5	4	4	3	3	3
2	2	2	3	2	2	2
3	4	4	4	4	3	3
4	3	4	3	3	4	4
4	5	5	5	5	5	4
4	4	5	5	5	5	5
4	5	5	4	4	4	5
4	5	5	5	5	5	5
5	5	4	4	4	5	5
5	5	5	5	5	5	5
5	5	5	5	5	5	4
5	5	5	3	3	3	3
4	4	3	3	4	4	4
3	3	3	2	3	5	3
3	5	3	3	5	3	4
3	4	4	5	4	5	4

3	3	2	2	4	2	4
5	5	5	5	5	5	3
5	5	4	4	5	5	5
5	5	5	5	5	4	5
4	4	5	4	4	5	4
5	4	5	4	4	4	5
4	4	5	4	5	4	4
3	4	4	3	4	4	3
4	5	5	5	5	4	5
5	5	4	4	5	4	4
4	4	3	5	4	4	5
3	4	3	2	4	4	3
2	3	3	2	4	3	3
4	4	4	5	4	5	4
5	5	5	4	5	5	5
3	5	4	3	5	4	5
5	5	5	4	5	4	3
2	3	2	2	3	2	3
3	4	3	4	3	3	5
5	4	5	4	5	3	4
3	4	3	4	4	3	4
2	5	2	4	5	4	5
2	2	2	1	2	2	4
4	4	4	4	4	4	4
5	4	5	4	5	5	5
2	4	2	4	4	4	3
3	5	5	4	5	3	4
3	5	5	4	5	5	5
4	5	4	4	5	4	4
4	5	5	5	5	5	5
4	5	4	4	4	5	5
5	5	5	4	5	5	5
3	5	4	4	5	3	4
4	3	4	4	5	4	5
4	3	2	3	4	3	4
3	4	4	4	4	3	4
3	5	3	3	4	4	4
4	4	3	4	2	4	4
4	3	5	4	5	4	4

3	4	3	3	4	3	4
4	4	4	3	4	5	5
3	4	3	4	5	5	5
5	4	3	5	3	4	5
4	4	3	3	4	4	5
4	4	3	3	4	5	5
3	4	4	4	5	5	5
3	4	3	3	5	5	5
3	4	5	4	5	5	5
3	4	3	4	4	4	5
3	4	3	5	3	3	4
3	3	2	2	4	5	5
2	3	2	2	4	4	5
2	2	2	2	4	3	5
2	2	3	3	4	3	4
3	4	2	3	2	3	4
2	3	2	3	3	2	5
2	3	2	2	3	2	4
3	3	3	4	3	4	5
3	4	3	2	5	4	5
2	4	2	3	4	5	5
2	3	3	2	2	2	2
2	4	2	3	3	3	2
5	5	5	5	4	5	5
4	4	2	3	4	5	5
3	4	2	3	4	4	5
3	4	3	2	3	4	5
4	5	3	5	4	2	3
3	3	3	3	4	3	3
4	4	4	5	5	5	4
4	4	4	5	4	5	4
2	3	3	3	3	3	3
4	5	4	4	4	4	4
2	4	4	4	5	4	4
4	3	4	5	4	4	4
3	4	3	3	4	4	4
4	5	5	4	5	4	4
3	5	5	4	5	5	5
4	4	2	2	4	5	5

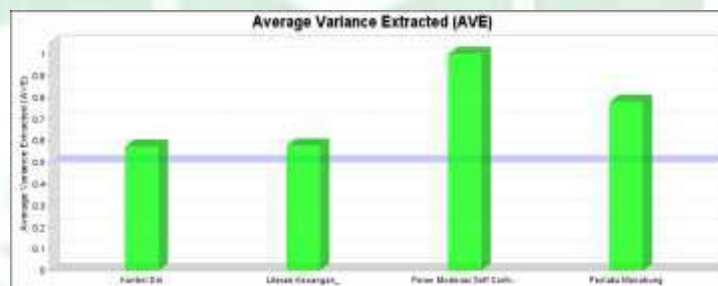
3	4	4	3	4	3	3
4	5	5	4	5	4	5
4	3	4	4	4	4	5
4	5	4	5	4	5	5
3	3	4	4	4	4	4
3	4	5	4	3	4	4
4	4	4	5	4	5	5
4	5	4	4	5	5	5
3	4	4	4	5	5	5
2	5	4	3	3	3	3
3	4	3	3	3	3	3
2	3	4	3	4	3	4
2	3	4	3	3	4	4
4	3	3	4	3	3	4
5	5	4	4	4	5	4
3	5	4	5	4	4	4
3	3	4	4	4	3	5
5	4	4	5	5	5	4
4	4	5	5	5	3	2

**LAMPIRAN 5**  
**HASIL OLAH DATA SMARTPLS**

**1. Outer Loading**

Indikator	Literasi Keuangan	Perilaku Menabung	Self Control
X1	0,783		
X2	0,77		
X3	0,803		
X4	0,715		
X5	0,721		
X6	0,762		
Y1		0,875	
Y2		0,878	
Y3		0,895	
Z1			0,875
Z2			0,878
Z3			0,895
Z4			0,875
Z5			0,878
Z6			0,895

**2. AVE (Average Varians Extracted)**




**3. Cross Loading**

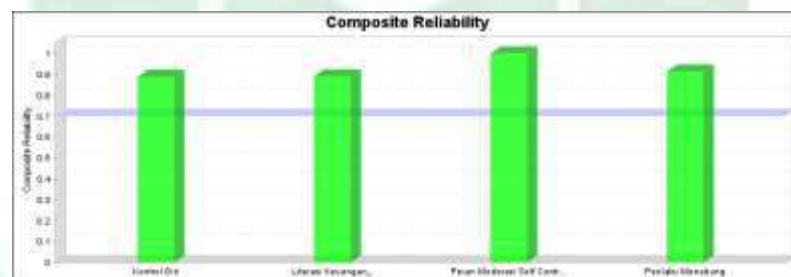
Indikator	Literasi Keuangan	Perilaku Menabung	Self Control
X1	0,783	0,533	0,6
X2	0,77	0,463	0,544
X3	0,803	0,41	0,554
X4	0,715	0,336	0,558

X5	0,721	0,529	0,592
X6	0,762	0,349	0,507
Y1	0,562	0,875	0,619
Y2	0,442	0,878	0,56
Y3	0,557	0,895	0,654
Z1	0,48	0,529	0,728
Z2	0,619	0,428	0,709
Z3	0,558	0,613	0,827
Z4	0,506	0,52	0,789
Z5	0,659	0,618	0,767
Z6	0,56	0,372	0,716

#### 4. Cronbach Alpha



#### 5. Composite Reliability

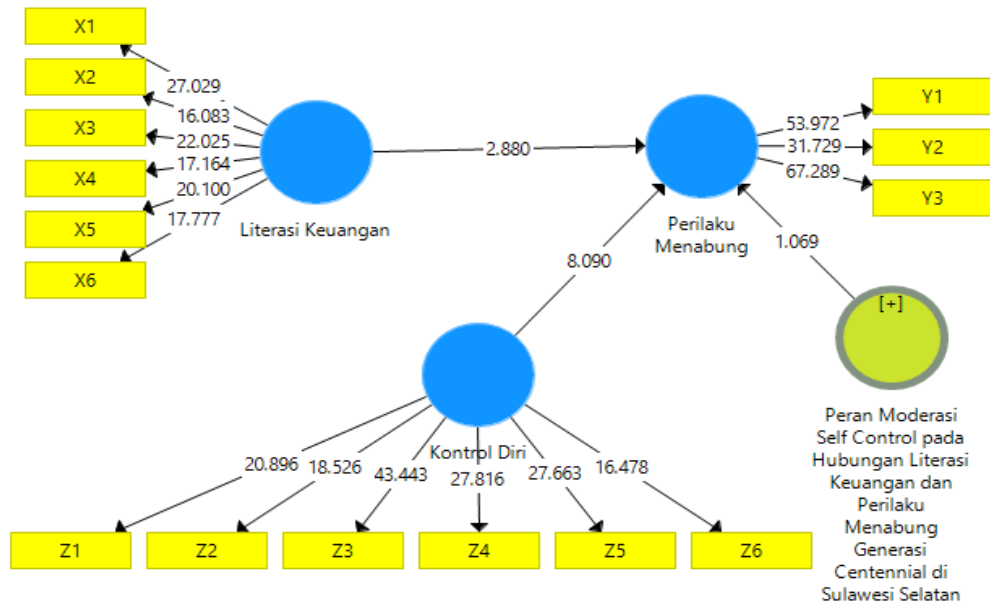


#### 6. Nilai R-Square





### 7. Model struktural



### 8. Hasil Uji Hipotesis

	Original Sample (O)	T Statistics (O/STDEV)	P Values	Significance Levels (P<10%)
Literasi Keuangan -> Perilaku Menabung	0,22	2,88	<b>0,004</b>	S
Self Control -> Literasi Keuangan dan Perilaku Menabung	0,039	1,069	<b>0,286</b>	NS



#### DAFTAR RIWAYAT HIDUP

Ita Puspita Sari, Tempat tanggal lahir Pinrang, 31 Oktober 2001. Penulis merupakan anak tunggal dari pasangan Bapak Rustang dan Ibu Rosdiana. Penulis memulai jenjang pendidikan dibangku Sekolah Dasar Inpres Baera dan lulus pada tahun 2014. Pada tahun yang sama, penulis melanjutkan pendidikan di Sekolah Menengah Pertama Negeri 3 Balusu dan lulus pada tahun 2016, dan pada tahun yang sama pula penulis melanjutkan pendidikan di SMAN 1 BARRU lulus pada tahun 2019. Pada tahun yang sama, penulis melanjutkan studi di Universitas Islam Negeri Alauddin Makassar di Fakultas Ekonomi dan Bisnis Islam pada Jurusan Manajemen. Selama diperguruan tinggi, penulis pernah menjabat sebagai Bendahara Umum di Himpunan Mahasiswa Jurusan Manajemen (HMJ-M) periode 2022, Penulis menjalani program Kuliah Kerja Nyata (KKN) selama 45 hari di Desa Barugaya Kecamatan Polongbangkeng Utara Kabupaten Takalar.