

**IKLIM PELAYANAN, KAPABILITAS DINAMIS, DAN
KINERJA KEUANGAN HOTEL DI SULAWESI
SELATAN DI MASA PANDEMI COVID-19**



SKRIPSI

Diajukan Untuk Memenuhi Salah Satu Syarat Meraih Gelar Sarjana Manajemen
Pada Jurusan Manajemen Fakultas Ekonomi Dan Bisnis Islam
Universitas Islam Negeri Alauddin (UIN) Makassar

Oleh:

ROSLINA TAHIR

90200119004

**JURUSAN MANAJEMEN
FAKULTAS EKONOMI DAN BISNIS ISLAM
UNIVERSITAS ISLAM NEGERI ALAUDDIN MAKASSAR
2023**

PERNYATAAN KEASLIAN SKRIPSI

Mahasiswa Yang Bertanda Tangan Di Bawah Ini:

Nama : Roslina Tahir
NIM : 90200119004
Tempat/Tgl. Lahir : Sinjai, 28 Mei 2001
Jurusan : Manajemen
Fakultas : Ekonomi dan Bisnis Islam
Alamat : Perumahan Villa Mandiri Blok A No. 2
Judul : Iklim Pelayanan, Kapabilitas Dinamis dan Kinerja Keuangan
Hotel Di Sulawesi Selatan Di Masa Pandemi Covid-19

Menyatakan dengan sesungguhnya dan penuh rasa kesadaran bahwa skripsi ini benar adalah hasil karya sendiri. Jika dikemudian hari terbukti bahwa ia merupakan duplikat, tiruan, plagiat, atau dibuat oleh orang lain, Sebagian atau seluruhnya, maka skripsi dan gelar yang diperoleh karenanya batal demi hukum.

Samata-Gowa, 14 April 2023

Penyusun.

ROSLINA TAHIR
NIM. 90200119004



PENGESAHAN ARTIKEL/SKRIPSI

Skripsi ini berjudul **"Iklim Pelayanan, Kapabilitas Dinamis Dan Kinerja Keuangan Hotel Di Sulawesi Selatan Dimasa Pandemi Covid-19"** yang disusun oleh **ROSLINA TAHIR, Nim 90200119004** Mahasiswa Jurusan Manajemen Fakultas Ekonomi Dan Bisnis Islam UIN Alauddin Makassar, telah diuji dan dipertahankan dalam sidang munaqasyah yang diselenggarakan pada tanggal 10 maret 2023, dan dinyatakan telah dapat diterima sebagai salah satu syarat untuk memperoleh gelar Sarjana Ekonomi pada Fakultas Ekonomi dan Bisnis Islam.

Samata-Gowa, 10 Maret 2023

DEWAN PENGUJI

Ketua	: Prof. Dr. H. Abustani Ilyas, M.Ag.	(.....)
Sekretaris	: Dr. Muh Wahyuddin Abdallah, SE., M.Si., Ak.	(.....)
Pengaji I	: Dr. Murtadi Awaluddin, M.Si.	(.....)
Pengaji II	: Dr.Hj. Wahidah Abdallah, S.Ag., M.Ag.	(.....)
Pembimbing I	: Dr. Hj. Rika Dwi Ayu Parmitasari, SE., M.Comm	(.....)
Pembimbing II	: Dr. Alim Syariaty, M.Si.	(.....)

Diketahui oleh:
Dekan Fakultas Ekonomi dan Bisnis Islam UIN
Alauddin Makassar

Prof. Dr. H. Abustani Ilyas, M. Ag.
NIP.19661130 199303 1 003

KATA PENGANTAR

Dengan segala kerendahan hati penulis panjatkan puji syukur kehadiran Allah SWT., atas segala limpahan rahmat dan hidayah-Nya, serta shalawat dan Salam, senantiasa tercurahkan kepada junjungan Nabi Muhammad SAW., yang telah menyelamatkan manusia dari dunia Jahiliyah, menuju dunia terdidik yang diterangi dengan cahaya keilmuan sehingga skripsi dengan judul **“Iklim Pelayanan, Kapabilitas Dinamis dan Kinerja Keuangan Hotel di Sulawesi Selatan di Masa Pandemi Covid-19”** dapat terselesaikan dengan baik meski melalui banyak tantangan dan hambatan.

Skripsi ini diajukan untuk memenuhi salah satu syarat utama, dalam meraih gelar Sarjana Manajemen (S.M) pada Jurusan Manajemen Fakultas Ekonomi dan Bisnis Islam Universitas Islam Negeri Alauddin Makassar. Penulis menyadari bahwa di dalam penyusunan skripsi ini, tidak terlepas dari berbagai pihak yang banyak memberikan doa, dukungan dan semangatnya.

Olehnya itu, melalui kesempatan ini, penulis menyampaikan rasa terima kasih yang sebesar-besarnya kepada orang tua penulis, bapak **Muhammad Tahir** dan ibu **Surwati** atas limpahan kasih sayang, pengorbanan, dorongan semangat dan doa yang selalu dipanjatkan untuk penulis. Serta untuk kakak Chaerunnisa yang selalu memotivasi, memberi semangat kepada penulis selama proses penulisan skripsi ini dan penghargaan yang setinggi-tingginya ditujukan kepada :

1. **Bapak Prof. H. Hamdan Juhannis, M.A., Ph.D.**, selaku Rektor UIN Alauddin Makassar, beserta Wakil Rektor I (**Bapak Prof. Dr. Mardan, M.Ag.**), Wakil Rektor II (**Bapak Dr. Wahyuddin, M.Hum.**), Wakil Rektor III (**Bapak**

Prof. Dr. Darussalam, M.Ag.), dan Wakil Rektor IV (**Bapak Dr. H. Kamaluddin Abunawas, M.Ag.**), yang selama ini berusaha memajukan Universitas Islam Negeri Alauddin Makassar dan memberikan bantuan fisik maupun material serta memberikan fasilitas dalam proses perkuliahan.

2. **Bapak Prof. Dr. H. Abustani Ilyas, M.Ag.**, selaku Dekan Fakultas Ekonomi dan Bisnis Islam, beserta Wakil Dekan I (**Bapak Dr. Muh. Wahyuddin Abdullah, S.E., M.Si., Ak.**), Wakil Dekan II (**Ibu Dr. Hj. Rahmawati Muin, M.Ag.**), dan Wakil Dekan III (**Bapak Dr. Amiruddin K, M.E.I.**) Fakultas Ekonomi dan Bisnis Islam UIN Alauddin Makassar.

3. **Ibu Dr. Hj. Rika Dwi Ayu Parmitasari, S.E., M.Comm.** dan **Bapak Dr. Alim Syahriati, S.E., M.Si.**, selaku Ketua dan Sekretaris Jurusan Manajemen UIN Alauddin Makassar atas arahan yang telah diberikan selama proses perkuliahan sampai selesai.

4. **Ibu Eka Suhartini, SE.M.M** selaku Penasehat Akademik (PA) yang telah memberikan pengarahan dan masukan selama proses perkuliahan.

5. **Ibu Dr. Hj. Rika Dwi Ayu Parmitasari, S.E., M.Comm** dan **Bapak Dr. Alim Syahriati, S.E., M.Si.**, selaku pembimbing I dan pembimbing II, yang telah banyak meluangkan waktunya baik berupa bantuan, saran, dan nasehatnya serta membimbing dengan penuh kesabaran sehingga skripsi ini dapat terselesaikan

6. **Bapak Dr. Murtiadi Awaluddin, M.Si.** dan **Ibu Dr. Hj. Wahidah Abdullah, S.Ag., M.Ag** Selaku penguji I dan penguji II, yang telah memberikan nasihat, masukan serta saran sehingga skripsi penulis dapat lebih baik lagi.

7. Segenap Dosen Fakultas Ekonomi dan Bisnis Islam Universitas Islam Negeri (UIN) Alauddin Makassar yang telah memberikan Ilmu pengetahuan kepada penulis.

8. Segenap Staf Tata Usaha serta Akademik Fakultas ekonomi dan Bisnis Islam, yang telah memberikan kemudahan dalam menyelesaikan masalah administrasi perkuliahan.

9. Seluruh responden yang telah membantu penulis dalam mengisi kuesioner yang telah dibagikan.

10. Sahabat seperjuangan penulis saat mulai kuliah Ita, Amni, Anti, Nur, Acil, Inna, Nasdi, Faldi, Niamat yang tak henti-hentinya mendorong penulis, memarahi penulis ketika penulis bermalas-malasan sampai penulis menyelesaikan strata satu.

11. Segenap teman Jurusan Manajemen 2019 khususnya Manajemen A dan Manajemen Keuangan yang telah memberikan dukungan, semangat, hiburan, serta suka duka dikelas yang tak pernah penulis lupakan. Terimah kasih untuk segala ceritanya.

12. Kepada Senior-senior saya yaitu Kak Baung, Kak Adnan, Kak Eko dan Kak Callu terimakasih atas bantuannya selama proses pembuatan skripsi ini.

13. Demisioner HMJ-M periode 2022 yaitu Anti, Bajing, Zul, Fadil, Bahar, Anan, Ita, Elis, Iis, Niamat, Abdi, Lemon terima atas segala cerita dan keluh kesanya selama menjabat.

14. Kepada Teman rumah saya Elis, Ita, Lala, Tari terimakasih sudah menjadi teman secepat yang sangat baik selama penulis menyelesaikan studi.

15. Saudara tak sedarah dari KKN Desa Ampekale Kak Risma, Dita, Aul, Ussy, Dini, Kk Ifa, Acca, Asyam, dan Sakka terima kasih atas segala semangat dan doanya.

16. Semua pihak yang telah membantu dalam penyusunan Skripsi ini yang tidak dapat disebutkan satu persatu terima kasih atas semuanya.

Akhirnya dengan segala keterbukaan dan ketulusan, skripsi ini penulis persembahkan sebagai upaya maksimal dan memenuhi salah satu persyaratan untuk memperoleh gelar Sarjana Manajemen pada UIN Alauddin Makassar dan semoga skripsi yang penulis persembahkan ini bermanfaat. Kiranya dengan semakin bertambahnya wawasan dan pengetahuan, kita semakin menyadari bahwa Allah adalah sumber ilmu pengetahuan sehingga dapat menjadi manusia yang bertakwa kepada Allah Subhanahu Wa Ta'ala.

Penulis,

Roslina Tahir

90200119004

DAFTAR ISI

HALAMAN JUDUL	
PERNYATAAN KEASLIAN SKRIPSI	
PENGESAHAN	
KATA PENGANTAR	
DAFTAR ISI	i
DAFTAR TABEL	iv
DAFTAR GAMBAR	v
ABSTRAK	vi
BAB I PENDAHULUAN	1
A. Latar Belakang	1
B. Rumusan Masalah	7
C. Hipotesis	8
D. Definisi Operasional	12
E. Penelitian Terdahulu	13
F. Tujuan Penelitian	15
G. Manfaat Penelitian	15
BAB II TINJAUAN TEORETIS	17
A. <i>Resource-Based View</i>	17
B. <i>Service-Dominant Logic</i>	21
C. Iklim Pelayanan	23
1. Definisi Iklim Pelayanan	22
2. Dimensi Iklim Pelayanan	23

D. Konsep Kapabilitas Dinamis	27
E. Kinerja Keuangan	31
F. Kerangka Konseptual	35
BAB III METODOLOGI PENELITIAN	36
A. Jenis dan Lokasi Penelitian	36
1. Jenis Penelitian	36
2. Lokasi Penelitian	36
B. Pendekatan Penelitian	36
C. Populasi dan Sampel	37
1. Populasi	37
2. Sampel	37
D. Jenis dan Sumber Data Penelitian	38
1. Data Primer	38
2. Data Sekunder	38
E. Metode Pengumpulan Data	38
1. Metode Angket	39
2. Metode Dokumentasi	39
3. Wawancara	40
F. Instrumen Penelitian	40
G. Teknik Pengolahan Data dan Analisis Data	41
1. Analisa Outer Model	43
2. Analisa Inner Model	44
BAB IV HASIL DAN PEMBAHASAN	46

A. Gambaran Umum Objek Penelitian	46
1. Kondisi Umum Provinsi Sulawesi Selatan	46
2. Hotel Provinsi Sulawesi Selatan	48
3. Penyerapan Tenaga Kerja dan Jumlah Hotel di Sulawesi Selatan	49
4. Konsep dan Definisi Statistik Kunjungan Wisatawan Mancanegara.....	53
5. Konsep dan Definisi Statistik Hotel dan Akomodasi Lainnya di Indonesia	54
B. Karakteristik Responden	56
C. Hasil Analisis Data	59
1. Pengujian Kualitas Data Melalui <i>Outer Model</i>	59
2. Analisa Model Struktur	65
D. Pengujian Hipotesis	66
E. Pembahasan Hasil Penelitian	69
BAB V PENUTUP	75
A. Kesimpulan	75
B. Saran	76
DAFTAR PUSTAKA	78

DAFTAR TABEL

Tabel 1.1 Penelitian Terdahulu	13
Tabel 1.2 Alternatif Jawaban Dengan Skala Likert	39
Tabel 1.3 Instrumen Penelitian	41
Tabel 4.1 Daftar Hotel Berdasarkan Akomodasi, Kamar dan Tempat Tidur Tahun 2018-2019	51
Tabel 4.2 Klasifikasi Hotel Berbintang Tahun 2021	52
Tabel 4.3 Klasifikasi Hotel Berbintang Tahun 2022	53
Tabel 4.4 Karakteristik Responden Berdasarkan Jenis Kelamin	57
Tabel 4.5 Karakteristik Responden Berdasarkan Umur	57
Tabel 4.6 Karakteristik Responden Berdasarkan Pendidikan	58
Tabel 4.7 Karakteristik Responden Berdasarkan Masa Jabatan	58
Tabel 4.8 <i>Outer Loading (Measurement Model)</i>	60
Tabel 4.9 <i>AVE (Average Variance Extracted)</i>	61
Tabel 4.10 <i>Fornell Larcker Criterion</i>	62
Tabel 4.11 <i>Cronbach Alpha dan Composite Reliability</i>	63
Tabel 4.12 Ringkasan Hasil <i>Measurement Models</i>	64
Tabel 4.13 Hasil <i>R-Square</i>	65
Tabel 4.14 Hasil Uji Hipotesis	67

DAFTAR GAMBAR

Gambar 1.1 Perkembangan Pariwisata Sulawesi Selatan 2021	4
Gambar 2.1 Kerangka Konseptual	35
Gambar 1.4 Model Struktur	66



ABSTRAK

Nama : Roslina Tahir

Nim : 90200119004

Judul : Iklim Pelayanan, Kapabilitas Dinamis dan Kinerja Keuangan Hotel di Sulawesi Selatan di Masa Pandemi Covid-19

Dampak dari Covid-19 pada pariwisata tidak dapat diubah dengan potensi pendapatan negatif, kehilangan pekerjaan, lanskap kerja yang berubah, dan kekuatan yang terlihat terhadap kesehatan. Kesulitan ini diperkuat dalam bisnis perhotelan, dimana pendapatan bergantung pada pergerakan individu. Studi ini menyelidiki proses industri perhotelan di Indonesia menghadapi tantangan saat ini dengan memiliki kapabilitas yang dinamis. Konstruksi ini membahas potensi memaksimalkan sumber daya yang ada dan dampaknya terhadap norma inovasi untuk meningkatkan dinamika hotel.

Penelitian ini merupakan jenis penelitian asosiatif dengan pendekatan kuantitatif dan sampel penelitiannya adalah 329 responden secara acak pada pengunjung hotel di Sulawesi Selatan. Metode perhitungan jumlah sampel menggunakan rumus Joseph Hair dan teknik pengambilan sampel dengan cara *purposive sampling*. Penelitian ini menggunakan analisis jalur untuk menganalisa data dengan bantuan program SmartPLS.

Hasil penelitian ini menunjukkan bahwa Iklim pelayanan berpengaruh positif dan signifikan terhadap kapabilitas dinamis, iklim pelayanan berpengaruh positif dan signifikan terhadap kinerja keuangan hotel di Sulawesi Selatan, kapabilitas dinamis berpengaruh positif dan signifikan terhadap kinerja keuangan hotel di Sulawesi Selatan dan iklim pelayanan berpengaruh positif terhadap kinerja keuangan hotel di Sulawesi Selatan melalui kapabilitas dinamis.

Kata kunci: Iklim Pelayanan, Kapabilitas Dinamis, Kinerja Keuangan

BAB I

PENDAHULUAN

A. Latar Belakang

Pandemi Covid-19 yang melanda dunia saat ini mengakibatkan industri perhotelan di Indonesia menerima dampak yang sangat besar. Pemberitaan di media massa terkait dengan penutupan usaha hotel di Bali dan kota-kota lainnya menjadikan Pandemi Covid-19 ini menjadi bencana bagi industri perhotelan di Indonesia (Kusuma et al., 2021). Berbagai macam cara telah dilakukan oleh pengusaha hotel, pengusaha pariwisata, asosiasi perhotelan serta pemerintah dalam mengurangi dampak kerugian bagi industri hotel terutama di Indonesia. Persatuan Hotel dan Restoran Indonesia menjadi garda terdepan para pengusaha untuk menyampaikan dan mengusulkan aspirasi mereka demi mengurangi kerugian yang semakin besar. Usulan relaksasi pun disusun dan diajukan kepada pemerintah. Dasar lainnya adalah kondisi para pengusaha hotel yang menggunakan perbankan sebagai modal kondisi industri perhotelan, hasil dari analisa deskriptif bahwa industri perhotelan memerlukan relaksasi yang lebih nyata dari pemerintah untuk menyelamatkan industri perhotelan tersebut (Kusuma et al., 2021).

Saat pandemi Covid-19 menyebar ke seluruh dunia, praktik bisnis baru, khususnya di industri perhotelan, berkembang. Pergerakan individu di ruang publik telah ditutup sebagian atau seluruhnya, mengakibatkan pengurangan yang signifikan dalam kekosongan hotel. Dalam beberapa skenario, McKinsey melaporkan perkiraan penurunan pertumbuhan hingga 20% hingga 2023. Sebuah penelitian di Eropa menunjukkan dampak negatif pada tujuan wisata utama, dan diperkuat oleh data dari bisnis perhotelan di China dan Indonesia (Rahma dan

Arvianti , 2020). Kami berpendapat bahwa memiliki kapabilitas dinamis terintegrasi sangat penting pada saat kesulitan untuk bisnis perhotelan, tetapi memerlukan beberapa landasan prasyarat, sumber daya yang ada, dan norma inovasi dalam organisasi.

Banyaknya hotel yang terpaksa tutup karena tidak lagi kedatangan tamu serta bisnis makanan dan pertemuan yang tidak lagi terisi. Indonesia merasakan dampak dari penyebarannya, saat ini banyak kebijakan yang telah dilakukan oleh Pemerintah Pusat untuk menghambat penyebaran dan juga kebijakan dalam bidang ekonomi dan kesejahteraan masyarakat yang sangat berdampak ke semua lini masyarakat tanpa membedakan pangkat dan golongan serta strata kehidupan masyarakat. Ditambah lagi anjuran pemerintah untuk tetap berdiam diri di rumah, bekerja di rumah, belajar di rumah sehingga industri perhotelan banyak yang mengalami gejala kebangkrutan (Gowinda et al., 2021). Perhimpunan Hotel dan Restoran Indonesia mencatat saat ini sudah ada 1.642 hotel di seluruh Indonesia yang terpaksa tutup karena wabah Covid-19. Ketua Umum Perhimpunan Hotel dan Restoran Indonesia (PHRI) Haryadi Sukamdani menyebutkan bahwa dari 1.642 hotel tersebut, hotel yang paling banyak tutup pada di Jawa Barat sebanyak 501 hotel, disusul oleh Bali sebanyak 281 hotel, dan Jakarta 100 hotel. Dengan adanya peutupan hotel-hotel tersebut, industri pariwisata berpotensi kehilangan pendapatan hingga puluhan triliun. Dari wisatawan asing *potential loss*-nya bisa sampai Rp60 triliun, sementara dari wisatawan asing yang datang ke hotel bisa sampai Rp30 triliun (Haryadi, 2020).

Sulawesi Selatan sebagai salah satu daerah pariwisata alami akan semakin membuka peluang pembangunan sarana pengunjung lainnya, seperti pembangunan hotel,

rumah makan, dan pengembangan transportasi dalam rangka pelayanan kepada para wisatawan. Pembangunan tersebut diharapkan akan membuka kesempatan kerja dan kesempatan berusaha yang pada akhirnya mempengaruhi tingkat produktivitas dan pendapatan masyarakat dalam kegiatan perekonomian khususnya pada bidang perhotelan (Foanto et al., 2020). Sektor wisata merupakan sektor yang potensial untuk dikembangkan sebagai salah satu sumber pendapatan asli daerah. Pada era globalisasi sekarang ini, dijadikan prioritas utama dalam mendukung pembangunan suatu daerah. Provinsi Sulawesi Selatan merupakan salah satu Provinsi di Pulau Sulawesi yang memiliki pertumbuhan yang baik dilihat dari adanya peningkatan jumlah kunjungan wisatawan, jumlah objek wisata, jumlah hotel dan belanja modal yang ada di Provinsi Sulawesi Selatan (Putri, 2020).

Dengan meningkatnya jumlah hotel yang secara positif mempengaruhi tingkat kesempatan kerja, sektor perhotelan juga perlu didukung oleh beberapa indikator penunjang, baik dibidang transportasi maupun dibidang akomodasi serta pelayanan. Sehingga volume wisatawan yang berkunjung ke daerah-daerah semakin meningkat, yang pada akhirnya bermuara pada penciptaan lapangan kerja dan kesempatan berusaha, serta dapat pula mempengaruhi tingkat produktivitas masyarakat dalam kegiatan perekonomian, khususnya pada bidang industri perhotelan (Rihardi, 2021). Industri perhotelan merupakan suatu jenis akomodasi yang menggunakan sebagian atau seluruh bangunan untuk menyediakan jasa pelayanan, penginapan, makan dan minuman serta jasa penunjang lainnya bagi pengunjung yang dikelola secara komersial. Di samping itu, usaha perhotelan juga dapat menunjang kegiatan perusahaan yang sedang melakukan perjalanan usaha

ataupun para wisatawan pada waktu melakukan perjalanan untuk mengunjungi daerah-daerah tujuan wisata, dan membutuhkan tempat untuk menginap, makan dan minum serta hiburan (Hartono dan Hari, 2020).

Gambar 1.1

Perkembangan Pariwisata Sulawesi Selatan 2021



Sumber: Badan Pusat Statistik Sulawesi Selatan, 2023

Dalam perhotelan dan pariwisata, kualitas layanan karyawan merupakan salah satu komponen penting untuk kepuasan dan loyalitas pelanggan. Kualitas layanan tidak berwujud karyawan dapat memenuhi kebutuhan dan keinginan pelanggan dan mengurangi kesenjangan antara harapan pelanggan dan kinerja kualitas layanan (Oryzataiva dan Ernungtyas, 2020). Selanjutnya, kualitas layanan dapat menjadi kompetensi inti dan menciptakan citra merek yang unik yang mengarah pada daya saing yang kuat di bidang perhotelan dan pariwisata. Sebagai perusahaan di perhotelan dan pariwisata mencari pertumbuhan melalui menarik wisatawan internasional, diversifikasi pasar perjalanan, dan memfasilitasi Kerjasama dan pertukaran internasional, mengelola tenaga kerja multikultural sangat penting. Orientasi pelanggan yang dirasakan, interaksi

dengan manajer, penghargaan dan pengakuan di tempat kerja terkait erat dengan komitmen karyawan dan kinerja yang luar biasa (Cahyadi dan Maulana, 2021).

Iklm pelayanan didefinisikan sebagai persepsi karyawan tentang praktik, proses, tekanan, dan perilaku yang mendapatkan imbalan, dukungan dan harapan sehubungan dengan pelanggan layanan dan kualitas layanan pelanggan (Phuong dan Ahn, 2021). Studi sebelumnya tentang iklim layanan telah menggunakan dimensi yang berbeda dari iklim layanan, tanpa konsensus mengenai dimensi iklim layanan. Penelitian tentang iklim layanan terutama menggunakan tiga dimensi iklim layanan, yaitu pelanggan orientasi, dukungan manajerial, dan fasilitasi kerja. Orientasi pelanggan mengacu pada visi dan tujuan organisasi untuk memberikan layanan terbaik kepada pelanggan dan memenuhi kebutuhan dan keinginan mereka. Dukungan manajerial mengacu pada dukungan supervisor, saran, dan pelatihan karyawan untuk mempelajari prioritas dan visi layanan organisasi mereka untuk keunggulan layanan pelanggan. Akhirnya, fasilitasi kerja mengacu pada penghargaan dan pengakuan dari organisasi ketika karyawan melakukan upaya untuk memberikan layanan yang sangat baik dan menunjukkan perilaku yang bertujuan untuk mencapai prioritas organisasi mereka (Sulastiana et al., 2018).

Teece, Pisano, dan Shuen (1997) memperkenalkan kapabilitas dinamis sebagai teori manajemen strategis dan telah mendapatkan daya tarik dari akademisi dan praktisi untuk membedah konsep ini (guttierez). Hoskisson dkk. (1999) memposisikan pendekatan ini sebagai perspektif penyeimbang dalam kontras pendukung pandangan eksternal dan internal. Ini berfokus pada penguatan kapasitas internal untuk peluang dan tantangan lingkungan. Ini adalah konsep

yang longgar. Kapabilitas dinamis sebagai sistem informasi, keberlanjutan, kecerdasan data besar, inovasi dan aplikasi ekstensif lainnya. Para peneliti mengemukakan kritik mereka terhadap landasan teoretisnya dan menyarankan fokus pada teori-teori lain yang ada yang lebih mapan dan telah diuji secara teoretis. Zahra dkk. (2006) menyatakan beberapa masalah dengan konseptualisasi kapabilitas dinamis seperti, pertama, tidak adanya kesepakatan tentang apakah kapabilitas dinamis adalah kemampuan perusahaan untuk menghadapi berbagai perubahan atau apakah kapabilitas dinamis adalah kemampuan perusahaan untuk melakukan perubahan dalam guncangan bisnis. Kedua, kombinasi faktor internal dan eksternal dalam pengamatan dapat membingungkan dalam perubahan sumber daya. Namun, mereka berpendapat bahwa kapabilitas dinamis memiliki kemampuan untuk mengisi celah dalam perubahan, di mana berbagai langkah strategis digunakan untuk merespons pergeseran lanskap bisnis. Konteks Covid-19 hadir sebagai revolusi lingkungan dan bisa dibilang sejalan dengan teori.

Kapabilitas dinamis menjadi pendekatan yang paling sesuai dengan lingkungan persaingan yang semakin dinamis (Wang dan Ahmed, 2007). Kapabilitas dinamis merupakan pola pikir terus mengintegrasikan, mengonfigurasi ulang, memperbaharui dan menciptakan kembali kemampuan inti dalam menanggapi lingkungan yang terus berubah untuk mencapai dan mempertahankan keunggulan kompetitif (Wang dan Ahmed, 2007). Menurut Wang dan Ahmed kapabilitas dinamis dibangun melalui pengembangan tiga kapabilitas, yaitu: adaptif, aborsif dan inovatif (Kristinawati dan Hidajat Tjakraatmadja, 2017). Jadi kapabilitas dinamis membantu untuk mempertahankan dan

menciptakan kembali keunggulan kompetitif berkelanjutan yang berdasarkan lingkungan yang dinamis (Kristinawati & Tjakraatmadja, 2018).

Kinerja keuangan menjadi pertimbangan penting bagi perusahaan untuk terus bertahan ditengah ketatnya persaingan. Banyak perusahaan yang gagal karena tidak mampu mengevaluasi kinerja keuangan usahanya dan akhirnya tidak mampu berkembang karena tidak mampu menemukan strategi yang tepat. Hasil keuangan memberikan gambaran tentang pendapatan perusahaan dan hasil dari berbagai kegiatannya. Menganalisis hasil keuangan dan proyek sesuai dengan aturan hasil ekonomi (Lestari, Purnamasari, dan Setiawan, 2020).

Kinerja keuangan yang baik dipengaruhi oleh banyak faktor mulai dari eksternal dan internal perusahaan itu sendiri. Kinerja dapat dibangun dengan pengoptimalan asset yang dimiliki perusahaan secara efisien seperti manajemen pengelolaan manajemen sumber daya yang baik untuk memaksimalkan modal intelektual para pekerja. Disisi lain, perusahaan hari ini banyak dipengaruhi oleh transaksi yang semakin canggih oleh karena itu perlunya upaya strategis untuk dapat meningkatkan kinerja keuangan khususnya pada hotel di Sulawesi Selatan.

Berdasarkan latar belakang diatas, maka penelitian ini mengambil judul **“Iklim Pelayanan, Kapabilitas Dinamis Dan Kinerja Keuangan Hotel Di Sulawesi Selatan Di Masa Pandemi Covid-19”**

B. Rumusan Masalah

1. Apakah Iklim Pelayanan Memengaruhi Kapabilitas Dinamis?
2. Apakah Iklim Pelayanan Memengaruhi Kinerja Keuangan Hotel Di Sulawesi Selatan?

3. Apakah Kapabilitas Dinamis Memengaruhi Kinerja Keuangan Hotel Di Sulawesi Selatan?
4. Apakah Iklim Pelayanan Memengaruhi Kinerja Keuangan Hotel Melalui Kapabilitas Dinamis?

C. *Hipotesis*

Berdasarkan rumusan masalah yang telah penulis uraikan diatas, olehnya itu pengembangan hipotesis dalam penelitian ini adalah sebagai berikut:

1. Pengaruh Iklim Pelayanan Terhadap Kapabilitas Dinamis

Perusahaan harus mampu menciptakan iklim pelayanan dan kualitas kehidupan kerja yang baik bagi karyawan agar tercipta kepuasan kerja yang diinginkan setiap karyawan, namun pada kondisi sebenarnya organisasi didalamnya tidak mampu menciptakan iklim pelayanan yang baik dan tidak mampu membangun kualitas kehidupan kerja karyawan yang akan mempengaruhi tingkat kepuasan kerja yang sebelumnya telah ditekan oleh intensitas kerja yang tinggi setiap harinya. Sikap kurang puas yang ditunjukkan karyawan dari segi imbalan yang didapatkan dimana jam kerja karyawan yang begitu padat tidak diseimbangkan dengan tingkat imbalan yang seharusnya dan kondisi kualitas kehidupan kerja karyawan kurang diberikan kesempatan untuk menyumbangkan ide-ide mereka dalam kegiatan perusahaan dan organisasi.

Iklim pelayanan berhubungan dengan bagaimana karyawan mempersiapkan karakteristik iklim suatu organisasi. Kuatnya suatu iklim pelayanan akan berpengaruh terhadap makin meningkatnya mutu informasi serta koordinasi perilaku semua yang terlibat dalam organisasi (Maryadi, 2012). Dirasakannya iklim pelayanan yang adil dapat mendorong karyawan untuk mencapai kepuasan kerja. Iklim pelayanan adalah gambaran

yang objektif tentang lingkungan kerja. Berdasarkan penelitian yang dilakukan oleh Meeusen (2011) menemukan karakteristik iklim pelayanan berpengaruh positif dan signifikan terhadap kapabilitas dinamis, seperti membuat karyawannya merasa bagian penting dari pernyataan misi organisasi dan memberikan kesempatan yang cukup untuk belajar dan tumbuh (Meeusen, 2011).

Berdasarkan penjelasan diatas, maka dapat ditarik hipotesis sebagai berikut:

H₁: Iklim pelayanan berpengaruh positif dan signifikan terhadap kapabilitas dinamis

2. Pengaruh Iklim Pelayanan Terhadap Kinerja Keuangan Hotel di Sulawesi Selatan

Dalam penelitian terkait kinerja keuangan perusahaan selain dipengaruhi oleh asset fisik perusahaan juga dipengaruhi oleh aset tidak berwujud seperti kemampuan karyawan, infrastruktur yang memadai, teknologi yang semakin canggih, hubungan dengan pemasok dan pelanggan yang baik, nama baik perusahaan dan kemampuan untuk melakukan inovasi-inovasi dalam produknya (Solihin, 2012).

Menurut Robbins (2003), berpendapat bahwa kinerja menghadirkan fungsi dan kemampuan (*ability*), motivasi (*motivation*), dan kesempatan (*opportunity*). Dengan demikian kinerja bergantung pada kombinasi antara kemampuan, usaha dan kesempatan yang diperoleh. Dalam meningkatkan kinerja suatu organisasi perlu merencanakan dan menciptakan pengelolaan yang baik dan professional. Berdasarkan penelitian yang dilakukan oleh Pasaribu dan Indrawati (2016) diperoleh hasil bahwa iklim pelayanan berpengaruh positif terhadap kinerja hotel. Dalam penelitian yang dilakukan oleh Purnama

(2017) hasil penelitian menunjukkan bahwa terdapat pengaruh positif iklim organisasi terhadap kinerja.

Berdasarkan penjelasan diatas, maka dapat ditarik hipotesis sebagai berikut:

H₂: Iklim pelayanan berpengaruh positif dan signifikan terhadap kinerja keuangan hotel di Sulawesi Selatan

3. Pengaruh Kapabilitas Dinamis Terhadap Kinerja Keuangan Hotel di Sulawesi Selatan

Kapabilitas biasanya dalam konteks organisasi, menggambarkan identitas dan kinerja serta reputasi organisasi. Kapabilitas organisasi adalah daya respon atau gabungan komponen yang sangat berkaitan erat dengan kemampuan organisasi untuk menyesuaikan dengan lingkungannya. Kapabilitas tenaga kerja menunjukkan kemampuan organisasi dalam menjalankan proses kerja, memenuhi tuntutan perubahan bisnis, pasar, dan peraturan mengembangkan produk atau jasa dan proses kerja baru, serta membangun dan mempertahankan kelangsungan hubungan dengan pelanggan untuk inovasi dan transisi teknologi baru (Chatab, 2007).

Kapabilitas memungkinkan perusahaan untuk menciptakan dan mengeksplorasi peluang-peluang eksternal dan mengembangkan keunggulan yang berdaya tahan ketika digunakan dengan wawasan dan ketangkasan (Hitt et al., 2001). Berdasarkan penelitian yang dilakukan Absah (2008) menyatakan kapabilitas berpengaruh positif terhadap kinerja perusahaan. Beberapa penelitian menyatakan kapabilitas dinamis berpengaruh signifikan terhadap kinerja perusahaan, kapabilitas perusahaan dapat mempengaruhi secara signifikan positif kerja (Sutapa, 2009). Kapabilitas berpengaruh positif terhadap kinerja (Wijaya dan Suhaji, 2012).

Berdasarkan penjelasan diatas, maka dapat ditarik hipotesis sebagai berikut:

H₃: Kapabilitas dinamis berpengaruh positif dan signifikan terhadap kinerja keuangan hotel di Sulawesi Selatan

4. Pengaruh Iklim Pelayanan Terhadap Kinerja Keuangan Hotel di Sulawesi Selatan Melalui Kapabilitas Dinamis

Resource-Based Theory menyatakan bahwa keberadaan sumber daya perusahaan merupakan pemicu di balik keunggulan bersaing dan capaian kinerja perusahaan. Kapabilitas dinamis yang dimiliki perusahaan merupakan sumber daya yang merupakan jantung dari RBV yang mencakup sumber daya fisik (misal, peralatan yang spesialisasi, lokasi geografi), sumber daya manusia (misal, keahlian dibidang kimia), sumber daya organisasi (misal, tenaga penjualan yang superior). Sumber daya juga mencakup kemampuan atau kompetensi lokal yang perannya fundamental bagi keunggulan bersaing perusahaan, seperti keterampilan dalam bidang biologi molekular di perusahaan bioteknologi atau juga keterampilan periklanan di perusahaan barang consumer (Eisendhardt dan Martin, 2000).

Berdasarkan penelitian yang dilakukan oleh Ratnasari dan Sutjahto (2015) hasil penelitian menunjukkan bahwa kompensasi berpengaruh langsung dan signifikan terhadap kepuasan kerja. Iklim organisasi berpengaruh langsung dan signifikan terhadap kepuasan kerja. Kepuasan kerja secara langsung dan signifikan berdampak pada kinerja. Kompensasi secara tidak langsung terhadap kinerja melalui kepuasan kerja. Iklim organisasi secara tidak langsung mempengaruhi kinerja karyawan melalui kepuasan kerja.

Berdasarkan penjelasan diatas, maka dapat ditarik hipotesis sebagai berikut:

H₄: Iklim pelayanan berpengaruh positif dan signifikan terhadap kinerja keuangan hotel di Sulawesi Selatan melalui kapabilitas dinamis

D. Definisi Operasional

Definisi operasional pada penelitian adalah unsur penelitian yang terkait dengan variabel yang terdapat dalam judul penelitian atau yang tercakup dalam paradigma penelitian sesuai dengan hasil perumusan masalah. Teori ini dipergunakan sebagai landasan atau alasan mengapa suatu yang bersangkutan memang bisa mempengaruhi variabel terikat atau merupakan salah satu penyebab.

Dalam penelitian ini terdapat tiga variabel yang akan diteliti, yaitu iklim pelayanan (X1), kapabilitas dinamis (Y1), dan kinerja keuangan hotel (Y2). Variabel-variabel tersebut adalah sebagai berikut:

1. Iklim Pelayanan (X)

Iklim sebagai sesuatu yang dapat diukur pada lingkungan kerja baik secara langsung maupun tidak langsung yang berpengaruh pada karyawan dan pekerjaannya dimana tempat mereka bekerja. Iklim pelayanan penting untuk diciptakan karena merupakan persepsi seseorang tentang pelayanan yang diberikan dan dijadikan dasar bagi penentuan tingkah laku anggota selanjutnya. Iklim pelayanan ditentukan oleh seberapa baik anggota diarahkan, dibangun dan dihargai oleh organisasi ataupun perusahaan.

2. Kapabilitas Dinamis (Y1)

Kapabilitas dinamis adalah kemampuan perusahaan mengintegrasikan, membangun dan merekonfigurasi kompetensi internal dan eksternal dalam menghadapi perubahan lingkungan yang cepat. Dengan demikian kapabilitas dinamis merefleksikan suatu

kemampuan organisasi untuk mencapai bentuk-bentuk keunggulan bersaing yang baru dan inovatif. Dimana keunggulan bersaing tidak hanya datang dari sumber daya perusahaan tetapi juga dari kemampuan untuk menciptakan sumber daya baru secara berkelanjutan.

3. Kinerja Keuangan (Y2)

Kinerja adalah hasil kerja secara kualitas dan kuantitas yang dicapai oleh karyawan hotel yang ada di Sulawesi Selatan dalam melaksanakan fungsinya sesuai dengan tanggung jawab yang diberikan. Untuk mengukur variabel ini adalah dengan melihat kualitas yang sesuai dengan standar yang dimiliki perusahaan, memenuhi kapasitas pekerjaan sesuai dengan target yang ditentukan, bekerja secara efektif untuk memaksimalkan hasil kerja, memiliki komitmen dan memiliki tanggung jawab yang baik terhadap pekerjaan yang diberikan.

E. Penelitian Terdahulu

Beberapa penelitian yang lebih dahulu yang dijadikan dasar pemikiran untuk melakukan penelitian mengenai iklim pelayanan, dapat dilihat dalam tabel berikut:

Tabel 1.1

Penelitian Terdahulu

No	Nama Peneliti	Judul Penelitian	Hasil Penelitian
1.	Jashodhan Saha (2017)	<i>The Impact of Service Climate and Job Satisfaction on Service Quality in a Higher Education Platform</i>	Hasil penelitian menunjukkan bahwa iklim layanan secara keseluruhan memiliki dampak positif yang signifikan terhadap kualitas layanan.
2.	Purnama (2017)	Pengaruh Iklim Organisasi Terhadap	Hasil penelitian menunjukkan bahwa terdapat

		Kinerja Karyawan Politeknik LP3I Jakarta Kampus Cikarang	pengaruh yang positif pada iklim organisasi terhadap kinerja karyawan.
4.	Ratnasari dan Sutjahto (2015)	Kompensasi, Iklim Organisasi, dan Kepuasan Kerja Terhadap Kinerja karyawan	Hasil penelitian menunjukkan bahwa kompensasi berpengaruh langsung dan signifikan terhadap kepuasan kerja. Iklim organisasi berpengaruh langsung dan signifikan terhadap kepuasan kerja. Kepuasan kerja secara langsung dan signifikan berdampak pada kinerja. Kompensasi secara tidak langsung terhadap kinerja kerja melalui kepuasan kerja. Iklim organisasi secara tidak langsung mempengaruhi kinerja karyawan melalui kepuasan kerja.
3.	Okto Widhiarsa (2011)	Analisis Tingkat Kepuasan Konsumen Terhadap Kualitas Pelayanan Hotel (Studi Kasus Pada Hotel Ciputra di Semarang)	Penelitian ini menghasilkan hubungan yang positif dan signifikan antara kelima variabel dengan kepuasan pelanggan di Hotel Ciputra Semarang.
4.	Abdul Warits (2009)	Pengaruh Kualitas Pelayanan dan Penerapan Prinsip-Prinsip Syariah Terhadap Minat Konsumen Hotel Syariah (Studi Kasus Pada hotel Graha Agung Semarang)	Berdasarkan hasil penelitian, kepuasan kerja dan disiplin kerja secara simultan mempunyai pengaruh yang signifikan terhadap kinerja karyawan muslim.
6.	Febrian Sasono (2008)	Pengaruh Kualitas Pelayanan Terhadap Kepuasan Pelanggan Hotel Pelangi Malang	Hasil penelitian menunjukkan bahwa seluruh variabel berpengaruh positif terhadap kepuasan pelanggan, dan variabel yang paling berpengaruh adalah variabel empati.

7.	Fathul Huda Nur Susilo (2007)	Pengaruh Sektor Pariwisata Terhadap Penyerapan Tenaga Kerja di Kecamatan Bandungan Kabupaten Semarang	Hasil penelitian menunjukkan jumlah hotel dan restoran, jumlah wisatawan dan tingkat pendapatan berpengaruh positif terhadap penyerapan tenaga kerja di Kecamatan Bandungan sedangkan jumlah obyek wisata tidak berpengaruh terhadap penyerapan tenaga kerja di Kecamatan Bandungan.
----	-------------------------------------	--	---

F. Tujuan Penelitian

Berdasarkan pokok masalah diatas, maka tujuan dari penelitian ini adalah sebagai berikut:

1. Untuk Mengetahui Apakah Iklim Pelayanan Memengaruhi Kapabilitas Dinamis.
2. Untuk Mengetahui Apakah Iklim Pelayanan Memengaruhi Kinerja Keuangan Hotel Di Sulawesi Selatan.
3. Untuk Mengetahui Apakah Kapabilitas Dinamis Memengaruhi Kinerja Keuangan Hotel Di Sulawesi Selatan.
4. Untuk Mengetahui Apakah Iklim Pelayanan Memengaruhi Kinerja Keuangan Hotel Melalui Kapabilitas Dinamis.

G. Manfaat Penelitian

a. Manfaat Teoritis

Penelitian ini diharapkan secara teoritis dapat memberikan sebuah sumbangsih yang berguna bagi pengembangan ilmu pengetahuan dalam bidang manajemen keuangan terutama yang membahas mengenai iklim pelayanan, kapabilitas dinamis terhadap kinerja hotel. Dengan demikian, penelitian ini dapat diharapkan menjadi acuan akan kepedulian

perusahaan terhadap iklim pelayanan dan kapabilitas dinamis dalam meningkatkan kualitas pelayanan kinerja hotel khususnya pada hotel di Sulawesi Selatan.

b. Manfaat Praktis

Secara umum, penulis berharap penelitian ini mampu memberikan kontribusi ataupun masukan pengetahuan kepada setiap pembaca atau pihak-pihak terkait, yaitu:

1. Manfaat penelitian ini adalah sebagai bagian prasyarat untuk menempuh gelar Sarjana Manajemen di Fakultas Ekonomi dan Bisnis Islam Universitas Islam Negeri Alauddin Makassar. Selain itu, dengan adanya penelitian ini diharapkan mampu menambah pengetahuan penulis, khususnya dalam hal yang berkaitan dengan Iklim Pelayanan, Kapabilitas Dinamis Dan Kinerja Keuangan Hotel Di Sulawesi Selatan.
2. Bagi pemilik hotel, penelitian ini diharap mampu memberikan manfaat kepada pemilik hotel untuk menjalankan usahanya dengan memperhatikan aspek-aspek yang penting dalam meningkatkan kinerja hotel itu sendiri.
3. Bagi masyarakat, dengan adanya penelitian ini diharapkan dapat menjadi sumber informasi bagi masyarakat tentang praktik pengelolaan kinerja keuangan hotel dengan memperhatikan iklim pelayanan dan kapabilitas dinamis.
4. Bagi akademisi, penulis mengharapkan jika penelitian ini mampu menjadi referensi bagi penelitian sejenis dan penelitian yang lebih mendalam mengenai iklim pelayanan, kapabilitas dinamis dan kinerja keuangan hotel di Sulawesi Selatan.

BAB II

TINJAUAN TEORETIS

A. *Resource-Based View (RBV)*

Konsep *Resource-Based View (RBV)* (Eisenhardt dan Martin, 2000). RBV merupakan kerangka teoritis yang berpengaruh dalam memahami bagaimana keunggulan kompetitif dari suatu perusahaan itu dicapai dan bagaimana keunggulan tersebut dapat dipertahankan seiring berjalannya waktu (Barney, 1991; Nelson, 1991; Penrose, 1959; Peteraf, 1993; Prahalad dan Hamel, 1990; Scumpeter, 1934; Teece, Pisano dan Shuen, 1997; dan Wernerfelt, 1984 dalam Eisenhardt dan martin, 2000). Menurut Fahy (2000), teori RBV menjelaskan mengenai sumber daya internal yang dimiliki oleh perusahaan. Sukses atau tidaknya sebuah perusahaan akan sangat ditentukan oleh kekuatan dan kelemahan yang ada dalam internal perusahaan. Menurut Ferreira et al., (2011), keberhasilan perusahaan amat ditentukan oleh sumber daya yang dimilikinya dan kapabilitas perusahaan yang mampu mengubah sumber daya itu menjadi sebuah *economic benefit*. Sumber daya perusahaan (*Firm Resource*) bisa berwujud (misalnya: pabrik, tanah, kendaraan, bahan baku dan mesin) maupun tidak berwujud (misal: merk, reputasi dan keahlian, budaya perusahaan, struktur, persepsi dan proses yang dimiliki).

Dalam teori RBV terdapat sumber daya internal perusahaan yaitu modal intelektual (Jardon dan Martos, 2012). Modal intelektual ini terdiri dari modal manusia, modal struktural dan modal relasional. Masing-masing modal tersebut memiliki karakteristik dan kemampuan yang dapat meningkatkan reputasi dan prestasi perusahaan. Menurut Barney (2007), peran sumber daya yang terdiri dari *human capital*, *structural capital*, dan *relational capital* adalah bertujuan mencapai *sustainable competitive*

advantage perusahaan dengan mampu menciptakan nilai yang bermanfaat bagi konsumennya, sulit ditiru oleh para pesaingnya dan didukung oleh manajemen perusahaan. Teori ini berfokus pada sumber daya tak berwujud (*intangible resource*) yang dikenali sebagai aset yang mampu menciptakan nilai tambah bagi perusahaan untuk mencapai keunggulan bersaing. Nilai tambah dari sumber daya tak berwujud sulit untuk diimitasi pesaing dan langka untuk diperoleh. Sumber daya atau aset tak berwujud juga lebih dikenali sebagai modal intelektual (*intellectual capital*) yang terdiri dari:

1. *Human Capital* (Modal Manusia), merupakan aset yang mengarah kepada keahlian, pengetahuan, talenta, kompetensi maupun pengalaman yang dimiliki oleh karyawan maupun manajer yang diperlukan untuk melakukan aktivitas dalam pekerjaannya (Carter dan Carter, 2009). Menurut Benevene dan Cortini (2010), *human capital* terdiri dari kepuasan karyawan, komitmen karyawan terhadap perusahaan, pelatihan dan pengembangan karyawan, menyelaraskan nilai-nilai dalam perusahaan serta berbagi dan mengintegrasikan pengetahuan individu-individu dalam perusahaan.
2. *Structural Capital* (Modal Struktural) merupakan pedoman formal dan tertulis bagi karyawan dalam melakukan tugasnya sehingga karyawan mengetahui tanggung jawab dan wewenangnya dengan baik termasuk berkomunikasi dengan pihak lain secara internal (Carter dan Carter, 2009). Kemudian Benevene dan Cortini (2010) menjelaskan bahwa modal struktural merupakan infrastruktur pendukung bagi modal manusia karena eksistensi modal struktural ini membuat modal manusia dalam organisasi berkembang. Selain itu dengan modal struktural yang kuat, perusahaan akan memiliki sebuah budaya organisasi yang suportif. Modal struktural sangat penting bagi

penyelarasan semua kebijakan dan prosedur perusahaan serta memberikan tanggung jawab dan wewenang bagi individu dalam organisasi.

3. *Relational Capital* (Modal Relasional) merupakan hubungan yang mampu dijalin perusahaan dengan pihak-pihak eksternal perusahaan seperti pelanggan, pemasok, *partner* dan regulator (de Castro et al., 2004). Pelanggan adalah pihak eksternal perusahaan yang terlibat dalam hubungan sehari-hari ketika membeli produk perusahaan. Pelanggan adalah aktor yang paling penting dalam menentukan sukses tidaknya perusahaan dalam industrinya. Pemasok pihak yang dapat memengaruhi stabilitas proses produksi perusahaan, baik perusahaan manufaktur atau jasa. *Partner* adalah pihak yang memberikan nilai tambah bagi perusahaan ketika perusahaan mampu melakukan Kerjasama. Sedangkan pemerintah atau regulator pasar dapat memberikan nilai tambah yang dapat diperoleh perusahaan dalam bentuk kualitas dan kompetensi.

Penggunaan strategi yang terkandung dalam al-Qur'an sebagai strategi keunggulan bersaing pelayanan bisa dikaitkan dengan salah satu narasi dalam Islam, yaitu yang tercantum di dalam Q.S. Al-Baqarah/2:148 sebagai berikut:

اللَّهُ إِنَّ جَمِيعًا اللَّهُ بِكُمْ يَاتٍ تَكُونُوا مَا آتَيْنَ الْخَيْرَاتِ فَاسْتَبِقُوا مَوْلِيَهَا هُوَ وَجِهَةٌ وَلِكُلِّ
 قَدِيرٍ شَيْءٍ كُلِّ عَلَى

Terjemahnya:

“Dan setiap umat mempunyai kiblat yang dia menghadap kepadanya. Maka berlomba-lombalah kamu dalam kebaikan. Di mana saja kamu berada, pasti Allah akan mengumpulkan kamu semuanya. Sungguh Allah Maha Kuasa atas segala sesuatu”. (Kementrian Agama RI, 2020).

Dalam tafsir *Al-Misbah*, dijelaskan bahwa Allah memerintahkan Umat Yahudi berkiblat ke Baitul Maqdis, dan umat yang lain melalui Nabi dan Rasulnya untuk menghadap kearah tertentu. Namun, dalam ayat ini, Allah memerintahkan untuk mengarahkan kiblat ke arah Ka'bah dan berlaku untuk semua. Perintah ini adalah membatalkan perintah Allah sebelumnya, termasuk untuk Nabi Muhammad Saw. yang sebelumnya pada saat shalat menghadap selain Ka'bah (*Baitul Maqdis*). Hal yang paling penting dalam hal pengarahannya adalah menghadapnya hati langsung kepada Allah SWT (Shihab, 2002)

Dalam Q.S Al-Baqarah ayat 148 Allah juga memerintahkan umat Islam untuk senantiasa berlomba-lomba dalam mengerjakan kebaikan (*Fastabiqul Khairat*). Menghadap ke Kiblat bukanlah tujuan, tapi harus dipahami bahwa umat Islam adalah satu. Dalam kandungan ayat ini yang dapat kita ambil maknanya adalah hendaknya kita giat bekerja keras, serta berlomba dalam segala bentuk kebaikan. Kita harus berkompetisi dalam melakukan hal-hal yang positif. Dampak positif yang dihasilkan dalam kompetisi kebaikan yaitu tercapainya kondisi kehidupan yang dinamis, maju dan senantiasa bersemangat untuk berkreasi dan berinovasi.

B. Service-Dominant Logic

Pengertian *Service* secara umum berbeda dengan makna *service* dalam konsep *Service-dominant Logic*, Vargo dan Lusch (2006) sengaja menggunakan kata *service* dalam bentuk tunggal. Hal ini mengindikasikan bahwa *service* adalah proses, yaitu memanfaatkan *operant resource* (sumber daya manusia, organisasional, informasional, dan relasional) yang memiliki pengetahuan dan keterampilan terspesialisasi melalui

Tindakan, proses dan kinerja demi manfaat dan kepentingan pihak lain atau pihak sendiri (Vargo dan Lusch, 2006). *Operant resource* merupakan sumber daya yang diperoleh dari respon konsumen terhadap rencana nilai yang ditawarkan perusahaan. Sedangkan kata *services* merupakan nilai dan jumlah keluaran yang lebih cenderung kepada *Goods-Dominant Logic*.

Salah satu premis pasar *Service-Dominant Logic* berbunyi “*Service is the fundamental basis of exchange*”. Dasar pemikiran ini menjelaskan bahwa pertukaran ekonomi adalah jasa atau layanan yang dipertukarkan. Setiap pihak yang ingin mendapatkan manfaat harus memiliki kemampuan dan pengetahuan khusus dalam proses pertukaran. Sedangkan barang berfungsi sebagai mekanisasi pertukaran. Hal ini yang menggambarkan perbedaan *service* dalam pandangan umum dengan *service* dalam konsep *Service-Dominant Logic*.

Sebagaimana firman dalam konsep pelayanan yang disinggung dalam Q.S Al-Isra/ 17:84 sebagai berikut:

قُلْ كُلٌّ يَعْمَلُ عَلَىٰ شَاكِلَتِهِ فَرُبُّكُمْ أَعْلَمُ بِمَنْ هُوَ أَهْدَىٰ سَبِيلًا

Terjemahnya:

Katakanlah (Muhammad), “Setiap orang berbuat sesuai dengan pembawaanya masing-masing.” Maka Tuhanmu lebih mengetahui siapa yang lebih benar jalannya. (Kementrian Agama RI, 2020)

Pada ayat diatas dikemukakan bahwa setiap orang yang beriman dan berbuat sesuai kemampuannya. Artinya, seseorang harus bekerja dengan penuh ketekunan dan mencurahkan seluruh keahliannya. Jika seorang bekerja sesuai dengan kemampuannya, maka akan melahirkan hal-hal yang optimal. Melayani dengan sepenuh hati, tidak

mengabaikan perintah serta aturan-aturan yang telah ditetapkan oleh Allah SWT merupakan pelayanan yang Islami (Fadla, 2016).

Dalam Tafsir Kementerian Agama RI, dijelaskan bahwa Allah memerintahkan Nabi Muhammad untuk menyampaikan kepada umatnya agar mereka bekerja menurut potensi dan kecenderungan masing-masing. Semuanya dipersilahkan bekerja menurut tabiat, watak, kehendak dan kecenderungan masing-masing. Allah SWT sebagai Penguasa semesta alam mengetahui siapa diantara manusia yang mengikuti kebenaran dan siapa diantara mereka yang mengikuti kebatilan. Semuanya nanti akan diberi keputusan yang adil. Allah berfirman tentang perintah bekerja: *Katakanlah (Muhammad), "Wahai kaumku! Berbuatlah menurut kedudukanmu, aku pun berbuat (demikian). Kelak kamu akan mengetahui, siapa yang akan memperoleh tempat (terbaik) di akhirat (nanti). Sesungguhnya orang-orang yang zalim itu tidak akan beruntung.* (Q.S. Al-An'am/6:135)

Menurut Hamka, melalui ayat ini Allah memerintahkan manusia bekerja sesuai dengan bakat (bawaan) nya masing-masing. Oleh sebab itu, sudah seharusnya manusia mengenal siapa dirinya dan memaksimalkan potensi di dalam dirinya. Dengan demikian, siapapun bisa mencapai amal kebaikan di hadapan Allah dengan potensinya masing-masing. Oleh sebab itu dalam rangka mengenal diri sendiri menjadi syarat mutlak dalam mendekati Allah swt.

Sementara itu, mufasir lain seperti *Al-Quthubi* memaknai lafad *syakilatihi* dengan 'keadaanya'. Menurutnya, tiap-tiap orang berbuat atas keadaanya masing-masing. *Qurthubi* dalam kitabnya, *al-Jami' li Ahkam Al-Quran*, juga menghimpun beberapa pendapat mufasir lain terkait makna *syakilatihi*. Di antaranya Mujahid "Menurut tabi'at dan kemampuannya",

Al-Farra', “sesuai dengan cara dan jalan yang telah diciptakan sebagai bawaan dirinya”. Ada juga yang berpendapat, “Katakanlah, masing-masing tetap mengerjakan apa-apa yang sulit baginya dengan cara yang dia yakini paling tepat baginya”, “Engkau tidak seperti bentukku dan tidak pula seperti keadaanku” Setiap orang sesuai dengan pekerjaannya, seseorang tidak melakukan selain keahliannya (Tafsir *Al-Qurthubi*, 2008).

C. Iklim Pelayanan

1. Definisi Iklim Pelayanan

Iklim pelayanan adalah sebuah persepsi karyawan terhadap praktik, prosedur serta perilaku yang menghasilkan imbalan, dukungan dan harapan berkaitan dengan layanan pelanggan serta kualitas pada sebuah layanan (Schneider, White dan Paul, 1998). Sedangkan menurut Johnson (1996) iklim pelayanan adalah persepsi karyawan yang diintegrasikan ke dalam diri individu yang menunjukkan seberapa penting layanan mereka bagi organisasi. Selain itu, menurut Boruckidan Burke (1999) iklim pelayanan adalah sebuah penilaian kognitif karyawan dari sikap organisasi terhadap kesejahteraan karyawan dan perhatian anggota organisasi tentang kesejahteraan pelanggan (Omega et al., n.d.).

Berdasarkan penjelasan mengenai definisi di atas, maka dapat disimpulkan bahwa iklim pelayanan merupakan persepsi karyawan yang mengacu terhadap layanan, praktik, dan prosedur dari sebuah organisasi yang diterima oleh karyawan sehingga dapat menghasilkan sebuah perilaku yang berkaitan dengan pelayanan pelanggan berkualitas (Phuong & Ahn, 2021).

2. Dimensi Iklim Pelayanan

Berdasarkan definisi diatas, Schneider menjabarkan dimensi iklim pelayanan yang terdiri empat dimensi antara lain adalah:

- a. *Global service climate* merupakan ringkasan umum dari iklim layanan yang ada di organisasi;
- b. *Costumer feedback* mengacu pada permintaan dan penggunaan umpan balik oleh pelanggan;
- c. *Costumer orientation* menggambarkan upaya untuk memenuhi kebutuhan pelanggan atau harapan untuk kualitas layanan;
- d. *Managerial practices* adalah perilaku yang mencerminkan Tindakan dari atasan langsung yang disertai mendukung dan mengargai upaya karyawan dalam memberikan layanan yang berkualitas.

Pelayanan berarti memberikan suatu layanan atau bantuan kepada orang yang memerlukan. Dalam Tindakan tersebut tercermin perilaku terpuji. Meskipun setiap agama mendorong munculnya sikap melayani di setiap orang, agama Islam memberi penekanan khusus tentang sikap ini.

Dalam Islam, pilar sikap melayani adalah berbuat ihsan kepada orang lain. Al-Qur'an menyuruh manusia untuk berbuat ihsan kepada orang lain sebagaimana Allah telah berbuat baik kepada manusia. Dalam Q.S Al-Qashash/28:77 Allah berfirman:

اللَّهُ أَحْسَنَ كَمَا وَأَحْسِنُ الدُّنْيَا مِنْ نَصِيْبِكَ تَنْسَ وَلَا الْآخِرَةَ الدَّارَ اللَّهُ أَنْكَ فِيمَا وَابْتَع

الْمُفْسِدِينَ يُحِبُّ لَا اللَّهُ ۖ إِنَّ الْأَرْضَ فِي الْفَسَادِ تَبِعَ وَلَا إِلَيْكَ

Terjemahnya:

“Dan carilah pada apa yang telah dianugerahkan Allah kepadamu negeri akhirat, dan janganlah kamu melupakan bahagiamu dari (kenikmatan) duniawi dan berbuat baiklah (kepada orang lain) sebagaimana Allah telah berbuat baik kepadamu, dan janganlah kamu berbuat kerusakan di (muka) bumi. Sesungguhnya Allah tidak menyukai orang-orang yang berbuat kerusakan”. (Kementrian Agama RI, 2020).

Menurut_tafsir *Al-Misbah* mengatakan bahwa ayat ini merupakan nasihat yang diberikan oleh beberapa pemuka kaum nabi Musa as kepada Qarun, bahwa ia boleh berusaha sekuat tenaga dan pikiran untuk meraih kesuksesan dunia dengan cara yang dibenarkan Allah SWT. Namun, hal tersebut jangan sampai membuat dirinya melupakan tujuan manusia sesungguhnya di dunia, yakni beribadah kepada-Nya. Oleh karena itu, segala hal yang didapatkan di dunia seyogyanya diorientasikan untuk kepentingan akhirat (Shihab, 2002).

Kata *fima* dipahami oleh *Ibn ‘Asyur* mengandung makna terbanyak atau pada umumnya, sekaligus melukiskan tertancapnya ke dalam lubuk hati upaya mencari kebahagiaan ukhrawi melalui apa yang dianugerahkan Allah dalam kehidupan dunia ini. Dalam konteks Qarun adalah gudang-gudang tumpukan harta benda yang dimilikinya itu. Firman Allah, *wa la tansa nashibaka min ad-dunya* merupakan larangan melupakan atau mengabaikan bagian seseorang dari kenikmatan duniawi. Larangan itu dipahami oleh sebagian ulama bukan dalam arti haram mengabaikannya, tetapi dalam arti *mubah* (boleh untuk mengambilnya). Dengan demikian, ayat ini merupakan salah satu contoh penggunaan redaksi larangan untuk makna mubah atau boleh (Tafsir *Al-Misbah*, 2002).

Ibn ‘Asyur memahami kalimat di atas dalam arti “*Allah tidak mengecammu jika engkau mengambil bagianmu dari kenikmatan duniawi selama bagian itu tidak atas resiko kehilangan bagian kenikmatan ukhrawi*. Menurutnya, ini merupakan nasihat yang perlu dikemukakan agar orang yang dinasihati tidak menghindar dari tuntunan itu. Tanpa kalimat semacam ini, boleh jadi orang yang dinasihati memahami bahwa ia dilarang menggunakan hartanya kecuali untuk pendekatan diri kepada Allah dalam bentuk ibadah murni semata-mata.

Berdasarkan penjelasan *Ibn ‘Asyur* di atas, dapat dipahami bahwa seseorang boleh menggunakan hartanya untuk tujuan kenikmatan duniawi selama hak Allah menyangkut harta telah dipenuhinya dan selama penggunaannya tidak melanggar ketentuan Allah SWT. Dalam konteks Qarun, tidak mengapa seandainya ia mau menikmati kehidupan dunia dengan harta berlimpah, akan tetapi ia terlebih dahulu harus menunaikan kewajibannya seperti zakat dan tidak menggunakan kenikmatan tersebut untuk melakukan maksiat. Sedangkan Thabathaba’i memahami penggalan ayat ini dalam arti: jangan engkau mengabaikan apa yang dibagi dan dianugerahkan Allah kepadamu dari kenikmatan duniawi (mengabaikannya bagaikan orang yang melupakan sesuatu) dan gunakanlah hal itu untuk kepentingan akhiratmu, karena hakikat nasib dan perolehan seseorang dari kehidupan adalah apa yang dia lakukan untuk akhiratnya karena itulah yang kekal untuknya (Tafsir Al-Misbah, 2002).

D. Konsep Kapabilitas Dinamis

Dari sudut pandang manajemen strategis, terdapat dua arus pendekatan untuk menjelaskan daya saing. Pertama, arus Porter (1979) yaitu pendekatan yang bertumpu

pada analisis lingkungan eksternal perusahaan. Kedua, arus Barney (1991) dan Wernerfelt (1984) yang bertumpu pada lingkungan internal perusahaan sebagai faktor penentu keunggulan daya saing. Arus kedua ini dikenal sebagai *Resource-Based View* (RBV). RBV memandang bahwa faktor krusial untuk unggul dari kompetitor adalah sumber daya, kompetensi, keterampilan dan kapabilitas. Yang dimaksud dengan sumber daya perusahaan adalah sumber daya fisik dan non fisik yang dapat dikelola perusahaan untuk bertahan dan berkinerja tinggi dalam bisnis (Barney, 1991). Sedang kompetensi, teknologi, pengetahuan, pengalaman, kapabilitas merupakan aset non fisik (*intangible*) yang dikenal juga dengan sebutan "*knowledge-based view*" (Boisot, 1998).

Kapabilitas dinamis muncul sebagai perluasan dari RBV, dimana RBV bicara tentang bagaimana perusahaan mengakumulasi sumber daya berharga contohnya aset teknologi, aset properti intelektual. Tetapi pada kenyataannya keunggulan perusahaan tidak dikarenakan oleh kepemilikan sumber dayanya saja, tetapi bagaimana kapabilitas perusahaan untuk secara efektif mengintegrasikan, mengkoordinasikan, membangun, dan merekonfigurasi sumber daya yang dimilikinya tersebut. Di titik inilah arti pentingnya kapabilitas dinamis organisasi.

Peneliti seperti Teece, Pisano dan Shuen (1997) berpendapat bahwa kapabilitas dinamis menjadi faktor kunci bagi perusahaan untuk tetap kompetitif di tengah perubahan lingkungan yang dinamis. Kapabilitas dinamis membuat perusahaan mampu mengintegrasikan, membangun, dan mengkonfigurasi ulang sumber daya dan kompetensi yang dimiliki. Disini Teece (1997) hendak mengingatkan bahwa kompetensi perusahaan harus terus diadaptasikan terkait dengan perubahan-perubahan dari luar perusahaan. Teece (1997) tiga proses kapabilitas yaitu:

1. Koordinasi dan integrasi aktifitas observasi;
2. Aktifitas belajar sebagai aktifitas social kolektif yang dapat berupa eksperimen hal-hal baru;
3. Rekonfigurasi dan restrukturisasi sumber daya perusahaan berdasarkan observasi terhadap pasar serta lingkungan teknologi yang berkembang.

Demikian pula pendapat dari Eisenhardt dan Martin (2000) mengemukakan bahwa proses kapabilitas dinamis merupakan *specific and identifiable routines*, artinya rutinitas kerja dalam perusahaan yang spesifik, detail yang khas (*idionsikratis*) serta dapat diidentifikasi. Proses kapabilitas dinamis oleh Eisenhardt dan Martin (2000) dikategorikan menjadi tiga yaitu:

1. Kapabilitas dalam mengintegrasikan pengambilan keputusan strategis dengan rutinitas operasional perusahaan;
2. Kapabilitas dalam merekonfigurasi sumber daya internal seperti pengalokasian sumber daya, manajemen kolaborasi antar pekerja, dan
3. Kapabilitas dalam mendapatkan serta mengalokasikan sumber daya perusahaan, seperti membangun aliansi, melepas atau memindahkan sumber daya.

Eisenhardt dan Martin (2000) membedakan kapabilitas dinamis berdasarkan dua tipe dinamika lingkungan eksternal, yaitu:

1. Lingkungan eksternal berdinamika sedang, dimana perubahan lingkungan atau pasar terjadi secara linear, dan struktur industri relatif stabil sehingga perusahaan bertumpu pada efisiensi dan mengeksploitasi keunggulan yang sudah ada;
2. Lingkungan eksternal berdinamika cepat, yaitu perubahan lingkungan yang tidak linear, dan struktur industri yang bergeser atau terus berubah. Pada kondisi ini, mengeksploitasi

keunggulan saja, atau efisiensi saja menjadi tidak cukup untuk dapat kompetitif. Diperlukan kedinamisan kapabilitas perusahaan untuk dapat melihat, mengadaptasi, dan bertindak sebagai antisipasi dan respon atas perubahan-perubahan yang terjadi.

Sementara itu Zollo dan Winter (2002) berpendapat bahwa kapabilitas dinamis merupakan aktifitas kolektif yang terpolakan dan dapat dipelajari, sehingga perusahaan secara sistematis membangkitkan dan memodifikasi operasional kerjanya agar makin efektif. Hal tersebut mengindikasikan suatu proses belajar yang kontinu dalam memperbaiki kinerjanya sehingga kapabilitas dinamis tidak berarti suatu tindakan reaktif jika dirasakan terjadi perubahan lingkungan saja (Ferdinand, Graca, Antonacopoulou, Easterby-Smith, 2004).

Dalam pandangan Zollo dan Winter (2002), proses kapabilitas dinamis perusahaan merupakan rangkaian proses evolusi yang terdiri dari variasi, seleksi, dan implementasi. Proses variasi artinya perusahaan mencari ide atau pengetahuan baru untuk menyelesaikan persoalan atau tantangan bisnis yang dihadapi. Kemudian melalui proses seleksi, dilakukan evaluasi ide-ide potensial untuk meningkatkan efisiensi dari praktek bisnis atau kerja yang sudah berjalan, atau bahkan membangun praktek-praktek kerja baru yang lebih efisien. Proses seleksi ini sangat berkaitan dengan pengetahuan dan pengalaman yang telah dimiliki perusahaan sebelumnya, sehingga logis jika kapabilitas dinamis disebut *idionskratis*, khas, yang berbeda tiap perusahaan. Proses ketiga yaitu implementasi, atau disebut juga rutinisasi, merupakan proses implementasi, menanam ide-ide baru yang telah diseleksi dalam operasional perusahaan. Dalam proses seleksi ini terlihat bahwa kapabilitas dinamis tidak lepas dari proses-proses pengambilan keputusan strategis oleh pihak manajemen.

Dalam konteks Islam, konsep strategi berkaitan erat dengan peristiwa yang pernah dialami Rasulullah, riwayat menyebutkan bahwa dalam banyak hal Rasulullah melakukan strategi yang dirancang dengan matang dalam mencapai sebuah tujuan, diantaranya sebuah perang atau jihad, peristiwa *fathu* Mekkah, dan strategi bermuamalah Rasulullah. Pada peristiwa perang *badr*, Allah SWT mewajibkan agar kaum muslimin tidak mundur dan segera mengatur strategi baru dalam perang.

Adapun konsep strategi yang Allah serukan kepada kaum muslimin pada perang badr terdapat dalam Q.S Al-Anfal/8:15 sebagai berikut:

الْأَدْبَارَ تَوَلَّوْهُمْ فَلَا زَحْفًا كَفَرُوا الَّذِينَ لَقِيتُمْ إِذَا آمَنُوا الَّذِينَ يَأْتِيهَا

Terjemahnya:

“Wahai orang yang beriman! Apabila kamu bertemu dengan orang-orang kafir yang akan menyerangmu, maka janganlah kamu berbalik membelakangi mereka mundur”. (Kementrian Agama RI, 2020)

Dalam Tafsir Kementrian Agama RI Allah menyeru orang-orang beriman bahwa apabila berhadapan dengan orang-orang kafir yang sedang datang menyerang, kaum Muslimin dilarang lari dari pertempuran. Orang-orang kafir itu bergerak dari Mekkah dengan membawa jumlah pasukan yang banyak. Mereka sengaja menemui kaum Muslimin yang sudah ada di Badar. Mereka sudah mengetahui rencana kaum Muslimin yang akan menghadang kafilah yang dipimpin Abu Sufyan dengan alasan melindungi perdagangan mereka. Mereka bergerak dari Mekkah, padahal sebenarnya mereka berniat untuk memusnahkan kaum Muslimin. Itulah sebabnya, Allah SWT melarang kaum Muslimin membelakangi mereka. Lebih-lebih melarikan diri dari pertempuran melawan mereka, meskipun mereka membawa bala tentara yang cukup banyak dan

peralatan perang yang lengkap. Yang dilarang adalah melarikan diri dari pertempuran, tanpa alasan yang dibenarkan karena takut menghadapi musuh. Sedangkan mundur untuk mengatur siasat, bukan termasuk dalam larangan yang dikandung ayat ini (Tafsir Kementrian Agama RI).

Kapabilitas dinamis yang telah dibahas diatas, memberikan gambaran bagaimana kemampuan perusahaan untuk merespon perubahan-perubahan dari luar dengan terus beradaptasi dan berinovasi. Tetapi, kehidupan perusahaan harus secara bersamaan memperhatikan daya saing dan keuntungan saat ini serta keberlangsungan hidup dimasa mendatang, jangka pendek dan jangka panjang. Bagaimana perusahaan meramu sumber dayanya secara seimbang dan optimal untuk menghasilkan daya saing merupakan proses belajar yang panjang dan terus berkelanjutan (March, 1991).

E. Kinerja Keuangan

Di dalam perusahaan kinerja keuangan juga menjadi tolak ukur keberhasilan perusahaan dalam pencapaian tujuan perusahaan. Kinerja keuangan yang dihasilkan dapat dijadikan evaluasi untuk kehidupan perusahaan dimasa yang akan datang, tentang keputusan yang akan dilakukan agar kinerja manajer dapat lebih ditingkatkan dan dipertahankan. Pengertian kinerja keuangan pada dasarnya sama, tetapi tergantung dari sudut pandang mana yang mau didefinisikan apakah kinerja keuangan atau organisasi maupun kinerja perusahaan.

Menurut Fahmi (2015) kinerja keuangan adalah suatu analisis yang dilakukan untuk melihat sejauh mana suatu perusahaan telah melaksanakan dengan menggunakan aturan-aturan pelaksanaan keuangan secara baik dan benar. Menurut Jumingan (2009)

kinerja keuangan merupakan gambaran kondisi keuangan perusahaan pada satu periode tertentu baik menyangkut penghimpunan dana maupun penyerahan dana, yang biasanya diukur dengan kecukupan modal dan likuiditas. Menurut Lyman P. dan Edward L. (dalam Wibowo, 2007) kinerja keuangan merupakan fungsi dari keinginan melakukan pekerjaan, keterampilan yang perlu untuk menyelesaikan tugas, pemahaman yang jelas atas apa yang dikerjakan dan bagaimana mengerjakannya.

Dari pendapat para ahli diatas, dapat ditarik kesimpulan bahwa kinerja keuangan adalah suatu usaha formal untuk mengukur keuangan perusahaan sebagai bahan evaluasi seberapa efisien dan efektif keuangan perusahaan yang dilihat dari laba bersih yang didapat perusahaan. Kinerja keuangan menjadi hal yang penting untuk menilai tingkat Kesehatan perusahaan sebagai bahan evaluasi bagi pemilik kepentingan perusahaan dalam pengambilan keputusan.

Sementara itu kinerja menurut Islam merupakan bentuk atau cara individu dalam mengaktualisasikan diri. Kinerja merupakan bentuk nyata dari nilai, kepercayaan, dan pemahaman yang dianut serta dilandasi prinsip-prinsip moral yang kuat dan dapat menjadi motivasi untuk melahirkan karya bermutu (Multitama, 2006).

Allah SWT berfirman dalam QS. Al-Fath/48:29 yang berbunyi:

مُحَمَّدٌ رَسُولُ اللَّهِ وَالَّذِينَ مَعَهُ أَشِدَّاءُ عَلَى الْكُفَّارِ رُحَمَاءُ بَيْنَهُمْ تَرَاهُمْ رُكَّعًا سُجَّدًا يَبْتَغُونَ فَضْلًا مِّنَ اللَّهِ وَرِضْوَانًا سِيمَاهُمْ فِي وُجُوهِهِمْ مِّنْ أَثَرِ السُّجُودِ ذَلِكَ مَثَلُهُمْ فِي التَّوْرَةِ وَمَثَلُهُمْ فِي الْإِنْجِيلِ كَزَرْعٍ أَخْرَجَ شَطْرًا فَهَـٰؤُلَاءِ زُرُّهُ فَأَسْتَعْظَمَ فَاسْتَوَىٰ عَلَىٰ سُوقِهِ يُعْجِبُ الزُّرَّاعَ لِيغِيظَ بِهِمُ الْكُفَّارَ وَعَدَ اللَّهُ الَّذِينَ ءَامَنُوا وَعَمِلُوا الصَّالِحَاتِ مِنْهُمْ مَغْفِرَةً وَأَجْرًا عَظِيمًا

Terjemahnya:

“Nabi Muhammad adalah utusan Allah dan orang-orang yang bersama dengannya bersikap keras terhadap orang-orang kafir (yang bersikap memusuhi), tetapi berkasih sayang sesama mereka. Kamu melihat mereka rukuk dan sujud mencari karunia Allah dan keridaan-Nya. Pada wajah mereka tampak tanda-tanda bekas sujud (bercahaya). Itu adalah sifat-sifat mereka (yang diungkapkan) dalam Taurat dan Injil, yaitu seperti benih yang mengeluarkan tunasnya, kemudian tunas itu makin kuat, lalu menjadi besar dan tumbuh di atas batangnya. Tanaman itu menyenangkan hati orang yang menanamnya. (Keadaan mereka diumpamakan seperti itu) karena Allah hendak membuat marah orang-orang kafir. Allah menjanjikan kepada orang-orang yang beriman dan mengerjakan kebijakan diantara mereka ampunan dan pahala yang besar”. (Kementrian Agama RI, 2020)

Dalam tafsir *Al-Misbah* dijelaskan bahwa Muhammad adalah utusan Allah. Dan orang-orang yang bersamanya bersikap tegas terhadap orang-orang kafir, tetapi bersikap kasih sayang terhadap sesama mereka. kamu lihat mereka selalu rukuk dan sujud mencari pahala dan rida Allah. Tanda mereka adalah kekhusukan yang tampak di muka mereka dari bekas seringnya melakukan salat. Demikianlah sifat-sifat mereka yang diterangkan dalam kitab Taurat. Sedangkan sifat-sifat mereka dalam kitab Injil adalah seperti tanaman yang mengeluarkan tunasnya. Tunas menjadikan tanaman itu kuat, lalu tanaman itu menjadi besar dan tegak diatas akarnya. Tanaman itu menyenangkan hati para penanamnya karena tumbuh kuat. Demikian halnya dengan orang-orang Mukmin dengan kekuatan mereka Allah ingin menjengkelkan orang-orang kafir. Dan Allah telah menjanjikan kepada orang-orang yang beriman dan mengerjakan amal saleh ampunan yang menghapus semua dosa-dosa mereka dan pahala yang amat besar. (Tafsir Quraisy Shihab, 2002)

Selain ayat diatas dijelaskan juga dalam QS. Al-Jumu'ah/62:10 sebagai berikut:

فَإِذَا قُضِيَتِ الصَّلَاةُ فَانْتَشِرُوا فِي الْأَرْضِ وَابْتَغُوا مِنْ فَضْلِ اللَّهِ وَاذْكُرُوا اللَّهَ كَثِيرًا
لَعَلَّكُمْ تُفْلِحُونَ

Terjemahnya:

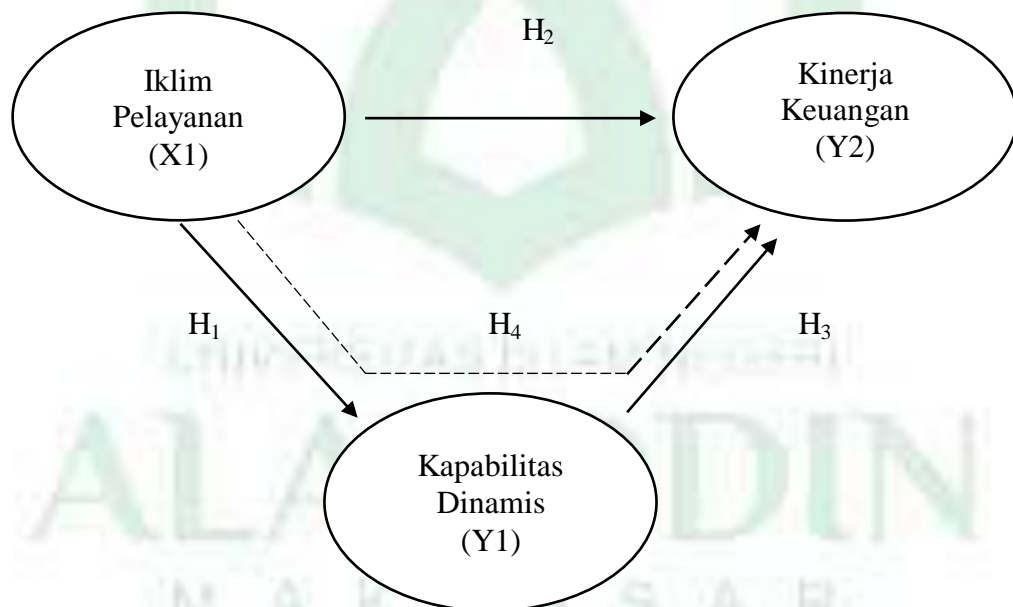
“Apabila salat (Jum’at) telah dilaksanakan, bertebaranlah kamu di bumi, carilah karunia Allah, dan ingatlah Allah sebanyak-banyaknya agar kamu beruntung”. (Kementrian Agama RI, 2020)

Quraish Shihab dalam tafsir *Al-Misbah* mengatakan bahwa apabila kalian telah bertebaranlah untuk berbagai kepentingan. Carilah karunia Allah dan berzikirlah kepada-Nya banyak-banyak, dalam hati maupun dan dengan ucapan. Mudah-mudahan kalian memperoleh keberuntungan dunia dan akhirat. Ayat-ayat diatas menjelaskan bahwa tujuan seorang muslim bekerja adalah untuk mencari keridhaan Allah SWT dan mendapatkan keutamaan (kualitas dan hikmah) dari hasil yang diperoleh. Kalau kedua hal itu telah menjadi landasan kerja seseorang, maka akan tercipta kinerja yang baik (Tafsir Quraish Shihab, 2002)

Dennis (2006) menyatakan bahwa analisis rasio keuangan menjadi metode yang paling baik digunakan untuk memperoleh gambaran kondisi keuangan perusahaan secara keseluruhan. Analisis ini berguna sebagai analisis intern bagi manajemen perusaan untuk mengetahui hasil keuangan yang telah dicapai guna perencanaan yang akan datang dan juga untuk analisis ektern bagi kreditur dan investor untuk menentukan kebijakan pemberian kredit dan penanaman modal suatu perusahaan.

F. Kerangka Konseptual

Kerangka konseptual merupakan sebuah alur pemikiran terhadap suatu hubungan antar konsep satu dengan konsep lainnya untuk dapat memberikan gambaran dan mengarahkan asumsi terkait dengan variabel-variabel yang akan diteliti. Melakukan sebuah penelitian diperlukan Langkah-langkah yang baik dan sistematis guna Menyusun data yang diperlukan untuk penelitian tersebut. Langkah-langkah yang tepat pada penelitian akan menghasilkan penelitian yang baik, terarah dan dapat diterapkan untuk penelitian selanjutnya. Oleh karena itu diperlukan sebuah kajian konseptual yang baik guna mendukung penelitian agar lebih terarah dan lebih baik lagi sehingga penelitian yang dilakukan dapat dipertahankan kebenarannya



Gambar 2.1

Kerangka Konseptual

BAB III

METODOLOGI PENELITIAN

A. Jenis dan Lokasi Penelitian

1. Jenis Penelitian

Jenis penelitian ini menggunakan penelitian kuantitatif dimana menurut Julian (2012) penelitian kuantitatif merupakan sebuah strategi untuk menguji hipotesis tertentu dengan mengeksplorasi hubungan antar faktor.

2. Lokasi Penelitian

Dalam penelitian ini lokasi atau sumber data yang digunakan diperoleh secara langsung dari sumber asli (Pengunjung yang menginap di Hotel Sulawesi Selatan sebagai objek penelitian). Untuk memperoleh data ini peneliti menggunakan kuisisioner, dimana kuisisioner adalah alat pengumpulan data yang berupa daftar pertanyaan tertulis untuk memperoleh keterangan dari jumlah responden.

B. Pendekatan Penelitian

Pendekatan penelitian yang digunakan pada penelitian ini adalah pendekatan asosiatif atau hubungan. Asosiatif bisa diartikan sebagai penelitian yang bertujuan untuk mengetahui hubungan antara dua variabel bersifat memengaruhi antara dua variabel atau lebih (Santoso dan Oktafien, 2018). Sehingga penelitian ini menggunakan model penelitian asosiatif dengan menggunakan pendekatan kuantitatif, dimana penelitian yang dilakukan memperoleh data dalam bentuk angka, juga menggunakan sumber data sekunder yaitu sumber data penelitian yang diperoleh peneliti secara tidak langsung melalui media perantara dan diperoleh dari BPS Provinsi Sulawesi Selatan, Dinas

Kebudayaan dan Pariwisata Provinsi Sulawesi Selatan, Dinas Tenaga Kerja dan Transmigrasi Provinsi Sulawesi Selatan. Data yang diambil yaitu data yang berkaitan dengan variabel penelitian seperti data kinerja hotel dan jumlah industri perhotelan di Sulawesi Selatan.

C. Populasi dan Sampel

1. Populasi

Populasi adalah kumpulan dari semua kemungkinan orang-orang, benda-benda, dan ukuran lain yang menjadi objek perhatian atau kumpulan seluruh objek yang menjadi penelitian. Populasi dalam penelitian ini adalah rata-rata Manajer Hotel berbintang yang ada di Sulawesi Selatan.

2. Sampel

Sampel adalah suatu bagian dari populasi tertentu yang menjadi perhatian. Dalam penelitian ini teknik yang digunakan untuk pengambilan sampel adalah acak (*probabilitas sampling*) yaitu metode pemilihan sampel dimana setiap anggota populasi mempunyai peluang yang sama untuk dipilih menjadi anggota sampel. Cara pengambilan sampel yang digunakan dalam penelitian ini adalah *stratified random sampling*. Yang dimaksud dengan *stratified random sampling* yakni metode pengambilan sampel dari anggota populasi secara acak dan berstrata secara professional, dilakukan sampling ini apabila anggota populasinya heterogen (tidak sejenis). Secara umum, teknik sampel yang digunakan untuk SEM ialah yang berskala besar. Maka minimal data yang digunakan adalah 200 sampel untuk di analisis (Kline, 2005). Jumlah sampel yang digunakan dalam penelitian ini sebanyak 329 sampel yang di dapat dari hasil pengisian kuisisioner.

Kriteria yang digunakan dalam penelitian ini adalah sebagai berikut :

- a. Bertempat di Sulawesi Selatan
- b. Pernah menggunakan jasa hotel
- c. Masyarakat berusia 20-60 tahun

D. Jenis dan Sumber Data Penelitian

1. Data Primer

Data primer adalah data yang didapat dari sumber pertama baik individu atau perseorangan seperti hasil wawancara atau pengisian kuisioner yang biasa dilakukan oleh peneliti. Dalam penelitian ini yang menjadi data primer adalah pengunjung yang menginap di Hotel Sulawesi Selatan. Untuk memperoleh data tersebut, peneliti meminta daftar pengunjung Hotel pertahun di Hotel Sulawesi Selatan, peneliti juga memperoleh data dari para karyawan dengan cara menyebarkan kuisioner yang telah disediakan oleh peneliti. Kuisioner tersebut didesain menggunakan skala likert.

2. Data Sekunder

Data sekunder merupakan data yang diperoleh dari atau dikumpulkan melalui buku-buku, brosur dan artikel dari *website* yang berkaitan dengan penelitian. Atau data yang berasal dari orang-orang kedua atau bukan data yang *dating* secara langsung. Data ini mendukung pembahasan dari peneliti. Untuk itu beberapa sumber buku atau data yang diperoleh akan membantu dan mengkaji secara kritis penelitian tersebut.

E. Metode Pengumpulan Data

Untuk mengumpulkan data tentang pengaruh iklim pelayanan, kapabilitas

dinamis terhadap kinerja keuangan hotel di Sulawesi Selatan, maka metode yang digunakan adalah melalui: metode penyebaran angket (kuisisioner), dokumentasi dan wawancara.

1. Metode Angket (kuisisioner)

Kuisisioner adalah alat pengumpulan data yang berupa daftar pertanyaan tertulis untuk memperoleh keterangan dari sejumlah responden. Metode ini digunakan untuk pengambilan data mengenai tentang pengaruh iklim pelayanan dan kapabilitas dinamis terhadap hotel di Sulawesi Selatan. Kuisisioner yang didapat disini adalah model tertutup karena jawaban telah disediakan dan pengukurannya menggunakan skala likert, dimana skala likert digunakan untuk mengukur sikap, pendapat, dan persepsi seseorang atau sekelompok orang tentang fenomena sosial.

Sebelum membuat daftar pertanyaan terlebih dahulu dibuat kisi-kisi instrumen dengan penjabaran variabel menjadi sub variabel yang diukur, hal ini digunakan sebagai patokan untuk menyusun instrument yang menggunakan skala likert mempunyai gradasi dari sangat negatif sampai sangat positif dengan 6 (lima) alternatif jawaban, dengan jawaban masing-masing sebagai berikut:

Tabel 1.2

Alternatif Jawaban Dengan Skala Likert

Simbol	Alternatif Jawaban	Nilai
SS	Sangat Setuju	6
S	Setuju	5
AS	Agak Setuju	4
TS	Agak Tidak Setuju	3
TS	Tidak Setuju	2
STS	Sangat Tidak Setuju	1

Untuk substansi jawaban skala likert akan disesuaikan dengan substansi pertanyaan yang diajukan peneliti.

2. Metode Dokumentasi

Metode dokumentasi adalah metode untuk mencari data mengenai hal-hal atau variabel yang berupa catatan-catatan, transkrip, buku, surat kabar, majalah, prasasti, notulen rapat, agenda dan sebagainya. Metode ini digunakan sebagai pelengkap guna memperoleh data sebagai bahan informasi dan minat pengunjung untuk menginap di Hotel Sulawesi Selatan.

3. Wawancara

Wawancara merupakan proses memperoleh keterangan untuk tujuan penelitian dengan cara tanya jawab, sambil bertatap muka antara si penanya atau pewawancara dengan responden untuk proses pengumpulan data.

F. Instrumen Penelitian

Instrumen penelitian merupakan suatu alat yang digunakan untuk memperoleh, mengolah dan menginterpretasikan informasi yang diperoleh dari para responden yang dilakukan dengan menggunakan pola ukur yang sama. Instrumen penelitian yang digunakan dalam penelitian ini adalah angket atau kuisisioner yang berisi pernyataan tertentu yang berkaitan dengan variabel yang diteliti.

Tabel 1.3
Instrumen Penelitian

No	Variabel	Indikator	Skala Pengukuran
1.	Iklim Pelayanan	a. <i>Global Service Climate</i> (iklim layanan global) b. <i>Costumer Feedback</i> (umpan balik pelanggan) c. <i>Costumer Orientation</i> (orientasi pelanggan) d. <i>Manajerial Practices</i> (praktek manajerial) (Schneider, 1998)	Skala Likert
2.	Kapabilitas Dinamis	a. <i>Environmental Sensing Capability</i> (kemampuan penginderaan lingkungan) b. <i>Changing and Renewal Capability</i> (kemampuan mengubah dan memperbaiki) c. <i>Technological Flexibility Capabilities</i> (kemampuan fleksibilitas teknologi) d. <i>Organizational Flexibility Capability</i> (kemampuan fleksibilitas organisasi) (Jiao, Alon dan Kwong, 2011)	Skala Likert
3.	Kinerja Keuangan Hotel	a. <i>Profit</i> (laba) b. <i>Growth</i> (pertumbuhan) (Li et al., 2008)	Skala Likert

G. Teknik Pengolahan dan Analisis Data

SEM (*Structural Equation Modelling*) adalah metode yang dipakai untuk menutupi kelemahan yang ada dalam metode regresi. Para ahli mengemukakan bahwa metode penelitian SEM (*Structural Equation Modelling*) dibagi kedalam dua jenis pendekatan yaitu pendekatan CBSM (*Covariance Based SEM*) dan pendekatan *Variance Based SEM* atau disebut juga PLS (*Partial Least Square*). PLS adalah metode analisis *powerfull*, dimana pada metode ini, tidak berdasarkan banyaknya asumsi. Pendekatan PLS merupakan *distribution free* atau pendekatan yang tidak mengasumsikan data-data tertentu, bisa berupa nominal, ordinal,

kategori, rasio dan juga interval. *Partial Least Square* (PLS) memakai metode *bootstrapping* (pengadaan yang dilakukan secara acak) dimana asumsi normalitas tidak jadi masalah bagi PLS. Tidak hanya itu, dalam penelitian *Partial Least Square* (PLS) tidak memberikan syarat jumlah minimal untuk sampel yang akan digunakan. Jadi penelitian tetap bisa menggunakan PLS meskipun sampel yang akan digunakan kecil. Permodelan PLS tidak memerlukan data distribusi normal karena PLS termasuk jenis golongan non-parametrik.

Penggunaan PLS bertujuan untuk memprediksi hubungan antar konstruk untuk membantu para peneliti agar mendapatkan variabel laten dalam penelitiannya untuk melakukan prediksi. Variabel laten ialah *linear agregat* dari indikator-indikatornya. *Weight estimate* untuk menciptakan komponen skor dan variabel laten didapatkan berdasarkan bagaimana inner model struktural yang menghubungkan antar variabel laten, dan *outer model* atau model pengukuran hubungan antar indikator dengan konstraknya dispesifikasi. Hasilnya yaitu *residual variance* dari variabel dependen (kedua variabel laten dan indikator) diminimumkan.

Adapun estimasi parameter yang didapatkan dengan PLS yaitu dikategorikan sebagai berikut: Pertama, *weight estimate* yang dipakai untuk menciptakan skor variabel laten. Kedua, mencerminkan estimasi jalur atau *path estimate* yang menjadi penghubung antar variabel laten dan blok indikatornya (*loading*). Ketiga, berkaitan dengan *means* dan lokasi parameter (nilai konstanta regresi) untuk indikator dan variabel laten. Agar mendapatkan tiga estimasi tersebut, PLS menggunakan proses literasi tiga tahap, kemudian estimasi yang dihasilkan dari ketiga

tahap tersebut adalah sebagai berikut:

1. *Weight estimate*
2. Estimasi untuk *inner model* dan *outer model*
3. Estimasi *means* dan lokasi (konstanta)

Teknik analisa yang digunakan pada metode *Partial Least Square (PLS)* yaitu sebagai berikut:

1. Analisa *Outer Model*

Analisa ini digunakan untuk mendapatkan kepastian bahwa *measurement* yang digunakan layak untuk dijadikan sebagai pengukuran (valid dan reliabel). Pada Analisa *outer model* ini menspesifikasi hubungan antar variabel laten dengan indikator-indikatornya. Analisa ini dapat dilihat dari indikatot-indikator berikut :

- a. *Convergent Validity*, merupakan indikator yang penilaiannya menurut korelasi antara *item score/component score* dengan *construct score*, yang bisa dilihat pada *standardized loading factor* dimana menggambarkan besarnya korelasi antar tiap item pengukuran (indikator) dengan konstraknya. Apabila ukuran refleksif individual berkorelasi > 0.7 dengan konstruk yang diukur, maka ukuran tersebut tergolong tinggi. Sedangkan, pendapat Chin yang dikutip oleh Imam Ghozali, untuk nilai antara 0,5 – 0,6 untuk *outer loading* telah dianggap cukup.
- b. *Discriminant Validity*, adalah model pengukuran yang refleksif indikatornya dinilai menurut *crossloading ipengukuran dengan konstruk*. Apabila korelasi konstruk dengan item pengukuran lebih besar dibandingkan dengan ukuran konstruk lainnya, maka hal tersebut menunjukkan ukuran blok tersebut lebih

baik daripada blok yang lainnya. Namun, untuk penilaian *discriminant validity* menurut metode lain dilakukan dengan membandingkan nilai *squareroot of average variance extracted* (AVE).

- c. *Composite Reliability*, yaitu indikator digunakan untuk mengukur sebuah konstruk yang bisa dilihat dalam *view latent variable coefficients*. Terdapat dua alat ukur yang digunakan untuk valuasi *composite reliability*. Yang pertama adalah, *internal consistency* dan yang kedua adalah *cronbach's alpha*. Pada pengukuran ini, jika nilai yang dicapai $> 0,70$, berarti reliabilitas konstruk tersebut tergolong tinggi.
- d. *Cronbach's alpha*, adalah uji reliabilitas yang dilakukan agar memperkuat hasil dari *composite reliability*. Jika variabel memiliki nilai *crinbach's alpha* $> 0,7$ maka variabel tersebut dinyatakan reliabel.

Uji pada *outer model* yang dilakukan seperti uji tersebut yaitu untuk indikator reflektif. Jadi, dilakukan pengujian berbeda untuk indikator formatif yaitu sebagai berikut :

- a. *Significance of weights*, artinya nilai *weight* indikator formatif dengan konstruksya harus signifikan.
- b. *Multicollinearity*, pengujian ini dilakukan agar dapat mengetahui tentang hubungan antar indikator. Untuk mengetahui terjadinya *multicollinearity* pada indikator formatif yaitu dengan melihat nilai VIF. Indikator formatif dianggap mengalami *multicollinearity* apabila menunjukkan nilai FIV antara 5-10.

2. Analisa *Inner Model*

Analisa ini seing juga disebut *inner relation*, *structural model* dan *substantive*

theory, yaitu memberikan gambaran dari hubungan antar variabel laten berdasarkan *substantive theory*. Evaluasi untuk Analisa ini dengan menggunakan *R-square* untuk konstruk dependen, *Stone Geisser Q-square test* untuk *predictive relevance* dan uji t, serta signifikansi dari koefisien parameter jalur struktural. Penggunaan *Partial Least Square* (PLS) untuk mengevaluasi *inner model* dimulai dengan melihat *R-square* dari setiap variabel laten dependen. Setelah itu, diinterpretasi dengan cara yang sama pada interpretasi regresi. Kemudian nilai *R-square* yang berubah bisa digunakan dalam penilaian pengaruh substantif antara variabel laten independen tertentu terhadap variabel laten dependen. Selain itu, pada model *Partial Least Square* (PLS), tidak hanya dengan melihat nilai *R-square*, tetapi juga dapat dievaluasi dengan melihat nilai dari *Q-square* prediktif relevansi untuk model konstruktif. *Q-square* mengukur seberapa baik nilai observasi yang dihasilkan dari model serta estimasi parameternya. Apabila nilai *Q-square* > 0 , berarti model memiliki nilai *predictive relevance*, namun jika nilai *Q-square* < 0 , berarti model kurang memiliki *predictive relevance*.

BAB IV

HASIL DAN PEMBAHASAN

A. Gambaran Umum Objek Penelitian

1. Kondisi Umum Provinsi Sulawesi Selatan

Provinsi Sulawesi Selatan adalah sebuah provinsi di Indonesia yang terletak di Jazira selatan pulau Sulawesi. Ibu kotanya adalah Makassar, dahulu disebut Ujung Pandang. Provinsi Sulawesi Selatan terletak 00 12'–8 0 Lintang Selatan dan 116 48'–122 36' Bujur Timur. Luas wilayahnya 62.482,54 km² (4,12% dari luas seluruh Pulau Sulawesi dan 4,1% dari luas seluruh Indonesia). Provinsi Sulawesi Selatan memiliki posisi yang strategis di kawasan timur Indonesia yang memungkinkan Provinsi Sulawesi Selatan sebagai pusat pelayanan, baik bagi kawasan timur Indonesia maupun skala Internasional.

a. Kondisi Geografis

Letak Wilayah Sulawesi Selatan 00 12' – 8' Lintang Selatan dan 116 48' – 122 36' Bujur Timur yang dibatasi Sebelah Utara Sulawesi Barat, Sebelah Timur Teluk Bone dan Sulawesi Tenggara, Sebelah Barat Selat Makassar, Sebelah Selatan Laut Flores.

Luas Wilayah Sulawesi Selatan 46.717,48 km² dengan Jumlah Penduduk Tahun 2012 8.214.779 Jiwa dengan Kepadatan Penduduk 175,84 Jiwa/km² yang tersebar di 24 Kabupaten/Kota yaitu 21 kabupaten dan 3 kotamadya, 304 kecamatan, dan 2.953 desa/kelurahan, yang memiliki 4 suku daerah yaitu suku Bugis, Makassar, Mandar dan Toraja.

b. Kondisi Ekonomi

Ekonomi Sulsel bertumbuh 7,78 persen pada tahun 2008 dan tumbuh sebesar 6,20 persen tahun 2009 atau 7,34 persen (tanpa nikel);

Pertumbuhan Ekonomi Triwulan I tahun 2010 mencapai 7,77 persen dan diperkirakan pada Triwulan II mencapai 8,02 persen;

PDRB tahun 2009 (ADHK) sebesar Rp 47,31 Triliun dan 99,90 Triliun (ADHB);

Pendapatan Perkapita Rp 12,63 Juta pada tahun 2009.

c. Kondisi Sosial

Indeks Pembangunan Manusia (IPM) Sulawesi Selatan tahun 2008 mencapai 70,22;

Angka Harapan Hidup 69,60 tahun 2008;

Penduduk miskin 12,31 persen tahun 2009 yang berjumlah 963,6 ribu;

Tingkat Pengangguran 8,90 persen pada tahun 2009 yang berjumlah 296.559 orang.

d. Visi dan Misi

Visi

“Sulawesi Selatan yang Inovatif, Produktif, Kompetitif, Inklusif dan Berkarakter”

Misi

1. Pemerintahan yang berorientasi melayani, inovatif, dan berkarakter.
2. Peningkatan infrastruktur yang berkualitas dan aksesibel.
3. Pembangunan pusat-pusat pertumbuhan ekonomi baru yang produktif.

4. Pembangunan manusia yang kompetitif dan inklusif.
5. Peningkatan produktivitas dan daya saing produk Sumber Daya Alam yang berkelanjutan.

2. Hotel Provinsi Sulawesi Selatan

Pengembangan sektor pariwisata saat ini menjadi semakin penting, tidak semata-mata hanya untuk meningkatkan penerimaan devisa, tetapi juga dapat memperluas kesempatan kerja dan kesempatan berusaha, sehingga mampu mendorong kegiatan sektor ekonomi lainnya, seperti sektor transportasi, industri kecil/rumah tangga, termasuk juga perhotelan/akomodasi. Dengan meningkatnya jumlah arus wisatawan mancanegara dan wisatawan nusantara yang datang ke serta banyaknya kegiatan berskala nasional maupun internasional yang diselenggarakan di Sulawesi Selatan, khususnya di Kota Makassar, maka perlu diimbangi dengan penyediaan hotel dan akomodasi lainnya, sehingga tidak menimbulkan kesenjangan antara permintaan dan penawaran atas kebutuhan kamar hotel/akomodasi lainnya.

Pada tahun 2016, jumlah hotel di Provinsi Sulawesi Selatan tercatat sebanyak 641 hotel yang terdiri atas 93 Hotel dengan klasifikasi Bintang dan 548 Hotel Non Bintang. Wilayah yang paling banyak memiliki hotel umumnya adalah daerah yang menjadi destinasi wisata utama di Provinsi Sulawesi Selatan antara lain Kota Makassar sebanyak 157 Hotel dengan klasifikasi 64 Hotel Berbintang dan 93 Hotel Non Bintang, diikuti oleh Toraja Utara dengan 11 Hotel Berbintang dan 30 Hotel Non Bintang, Kabupaten Bulukumba dengan 2 Hotel Berbintang dan 75 Hotel Non Bintang, Luwu Timur dengan 3 Hotel

Berbintang dan 35 Hotel Non Bintang serta Kota Parepare dengan 1 Hotel Berbintang dan 33 Hotel Non Bintang.

Kabupaten Luwu Timur memiliki sarana perhotelan yang cukup banyak selain karena daerah ini memiliki objek wisata yang cukup menarik, terdapat pula industri pertambangan yang cukup besar di Provinsi Sulawesi Selatan yakni PT. Vale sementara untuk Kota Parepare, merupakan Kota utama setelah Kota Makassar yang kinerja perekonomiannya sangat di tunjang oleh sektor perdagangan dan jasa ditambah dengan keberadaan 2 pelabuhan utama yakni pelabuhan penumpang Nusantara yang melayani arus penumpang serta Pelabuhan Cappa Ujung yang melayani arus barang dan jasa di beberapa wilayah di kawasan Timur Indonesia menjadikan sarana perhotelan cukup berkembang di daerah ini.

3. Penyerapan Tenaga Kerja dan Jumlah Hotel di Sulawesi Selatan

Perkembangan industri perhotelan berpengaruh positif pada perluasan kesempatan kerja, walaupun di bidang perhotelan bersifat padat, namun demikian tenaga kerja yang dibutuhkan adalah mereka yang memiliki keterampilan teknis dan manajerial. Untuk itu diperlukan pendidikan kejuruan yang efektif. Berhubung investasi yang dibutuhkan sangat besar (Gedung, peralatan, tenaga ahli), maka ditinjau dari segi komersial semata-mata tidak menguntungkan.

Dapat dikatakan bahwa industri memegang peranan penting dalam pembangunan ekonomi suatu negara karena melalui pembangunan industri tersebut dapat diharapkan akan dapat menyerap tenaga kerja lebih banyak lagi

dan pada gilirannya nanti dapat meningkatkan pendapatan masyarakat secara keseluruhan. Jadi jelasnya pembangunan industri akan dapat menciptakan kesempatan kerja, yang sekaligus dapat menampung angkatan kerja yang terus menerus meningkat setiap tahunnya.

Menurut Suroto dimana kegiatan tersebut memerlukan faktor-faktor produksi sehingga dengan adanya proses produksi dapat menciptakan lapangan. Secara umum ada beberapa keuntungan yang diharapkan dapat diperoleh dalam pengembangan sektor pariwisata antara lain sebagai berikut: peningkatan pertumbuhan urbanisasi sebagai akibat adanya pembangunan prasarana dan sarana kepariwisataan dalam suatu wilayah atau daerah tujuan, kegiatan beberapa industri yang berhubungan dengan pelayanan wisatawan seperti perusahaan angkutan, akomodasi, perhotelan, restoran, kesenian daerah, perusahaan meubel dan lain-lain, meningkatnya produk hasil kebudayaan disebabkan meningkatnya konsumsi oleh para wisatawan, menyebabkan pemerataan pendapatan, meningkatkan kesempatan kerja dan berusaha, salah satu usaha pemerintah dalam rangka meningkatkan penghasilan devisa negara, memperluas pasaran barang-barang yang dihasilkan dalam negeri. Pariwisata dapat memulihkan kesehatan baik jasmani maupun rohani serta dapat menghilangkan prasangka dan kepicikan, membantu terciptanya saling pengertian antara penduduk yang datang dengan penduduk negara yang dikunjunginya.

Tabel 4.1

**Daftar Hotel Berdasarkan Akomodasi, Kamar dan Tempat Tidur Tahun
2018-2019**

Kabupaten/Kota	2019			2018		
	Akomodasi	Kamar	Tempat Tidur	Akomodasi	Kamar	Tempat Tidur
(1)	(2)	(3)	(4)	(2)	(3)	(4)
Kepulauan Selayar	5	99	139	4	86	122
Bulukumba	1	58	156	1	58	138
Bantaeng						
Jeneponto	2					
Takalar						
Gowa	1	108	216	1	43	72
Sinjai	1	12	19	1	16	27
Maros	2	208	298	1	119	169
Pangkajene Dan Kepulauan						
Barru						
Bone	2	149	207	1	28	50
Soppeng				1	24	53
Wajo						
Sidenreng Rappang	1	30	43	1	30	43
Pinrang	3	95	139	1	48	68
Enrekang						
Luwu						
Tana Toraja	2	88	160	1	52	97
Luwu Utara						
Luwu Timur	3	153	217	3	153	217
Toraja Utara	10	384	780	12	518	1015
Kota Makassar	106	10432	15101	108	11276	15704
Kota Parepare	1	38	74	1	38	74
Kota Palopo	2	78	87	2	78	58
Total	142	11932	17636	139	12567	17907

Sumber: Badan Pusat Statistik Sulawesi Selatan, 2023

Dari tabel diatas diketahui bahwa total akomodasi terbanyak terdapat di kota Makassar, yaitu sebanyak 108 pada tahun 2018 dan 106 pada tahun 2019. Total kamar tebanyak di dominasi oleh Toraja Utara, yaitu sebanyak 518 kamar pada tahun 2018 dan 384 pada tahun 2019. Total tempat tidur terbanyak dominasi oleh kota Makassar yaitu sebesar 15.704 pada tahun 2018 dan 15.101 pada tahun 2019. Maka dapat disimpulkan bahwa dari tahun 2018 total akomodasi, kamar dan tempat tidur mengalami kenaikan terkhusus pada daerah Toraja Utara dan Kota Makassar.

Tabel 4.2

Klasifikasi Hotel Berbintang Tahun 2021

Klasifikasi Hotel Bintang	Rata-Rata Lama Menginap Tamu Pada Hotel Bintang											
	2021											
	1	2	3	4	5	6	7	8	9	10	11	12
Bintang 1	1	2	2	2	2	2	2	2	2	2	2	2
Bintang 2	2	1	2	1	2	1	2	1	1	1	1	1
Bintang 3	1	2	2	2	2	2	2	2	2	2	2	2
Bintang 4	2	2	2	2	2	1	2	2	2	1	2	2
Bintang 5	-	3	2	2	2	2	1	2	1	2	1	2

Sumber: Badan Pusat Statistik Sulawesi Selatan, 2023

Dari tabel diatas dapat dilihat bahwa rata-rata tinggal tamu pada hotel berbintang 2 hari, dari dasar ini merupakan acuan dalam menghitung prediksi jumlah kamar tidur sesuai tahun 2021.

Tabel 4.3
Klasifikasi Hotel Berbintang Tahun 2022

Klasifikasi Hotel Bintang	Rata-Rata Lama Menginap Tamu Pada Hotel Bintang											
	2022											
	1	2	3	4	5	6	7	8	9	10	11	12
Bintang 5	1	1	1	2	1	2	2	2	2	2	2	-
Bintang 4	1	2	2	2	1	2	2	2	2	2	2	-
Bintang 3	1	2	2	2	2	2	2	2	2	2	2	-
Bintang 2	2	2	1	2	1	2	2	2	1	1	1	-
Bintang 1	1	2	1	2	1	1	1	1	2	2	2	-

Sumber: Badan Pusat Statistik Sulawesi Selatan, 2023

Dari tabel diatas dapat dilihat bahwa rata-rata tinggal tamu pada hotel berbintang 2 hari, dari dasar ini merupakan acuan dalam menghitung prediksi jumlah kamar tidur sesuai tahun 2022.

4. Konsep dan Definisi Statistik Kunjungan Wisatawan Mancanegara

Definisi wisatawan mancanegara sesuai dengan rekomendasi *United Nation World Tourism Organization* (UNWTO) adalah setiap orang yang mengunjungi suatu negara di luar tempat tinggalnya, didorong oleh satu atau beberapa keperluan tanpa bermaksud memperoleh penghasilan di tempat yang dikunjungi dan lamanya kunjungan tersebut tidak lebih dari 12 (dua belas) bulan. Definisi ini mencakup dua kategori tamu mancanegara, yaitu:

a. Wisatawan (*tourist*)

Adalah setiap pengunjung seperti definisi di atas yang tinggal paling sedikit dua puluh empat jam, akan tetapi tidak lebih dari dua belas (12)

bulan di tempat yang dikunjungi dengan maksud kunjungan antara lain:

- a. berlibur, rekreasi dan olahraga
- b. bisnis, mengunjungi teman dan keluarga, misi, menghadiri pertemuan, konferensi, kunjungan dengan alasan kesehatan, belajar, dan keagamaan

2. Pelancong (*Excursionist*)

Adalah setiap pengunjung seperti definisi di atas yang tinggal kurang dari dua puluh empat jam di tempat yang dikunjungi (termasuk *cruise passenger* yaitu setiap pengunjung yang tiba di suatu negara dengan kapal atau kereta api, dimana mereka tidak menginap di akomodasi yang tersedia di negara tersebut).

5. Konsep dan Definisi Statistik Hotel dan Akomodasi Lainnya di Indonesia

a. Usaha Akomodasi

Adalah suatu usaha yang menggunakan suatu bangunan atau sebagian bangunan yang disediakan secara khusus, dan setiap orang dapat menginap, makan, serta memperoleh pelayanan dan fasilitas lainnya dengan pembayaran.

b. Hotel berbintang

Adalah usaha yang menggunakan suatu bangunan atau sebagian bangunan yang disediakan secara khusus, dan setiap orang dapat

menginap, makan, serta memperoleh pelayanan dan fasilitas lainnya dengan pembayaran dan telah memenuhi persyaratan sebagai hotel berbintang seperti yang telah ditentukan oleh Dinas Pariwisata Daerah (Diparda). Ciri khusus dari hotel adalah mempunyai restoran yang berada di bawah manajemen hotel tersebut.

c. Hotel non bintang

Adalah usaha yang menggunakan suatu bangunan atau sebagian bangunan yang disediakan secara khusus, dimana setiap orang dapat menginap, makan, serta memperoleh pelayanan dan fasilitas lainnya dengan pembayaran dan belum memenuhi persyaratan sebagai hotel berbintang tetapi telah memenuhi kriteria sebagai hotel melati yang dikeluarkan oleh Dinas Pariwisata Daerah (Diparda).

d. Penginapan Remaja

Adalah usaha jasa pelayanan penginapan bagi remaja sebagai akomodasi dalam rangka kegiatan pariwisata dengan tujuan untuk rekreasi, memperluas pengetahuan/pengalaman.

e. Pondok wisata

Adalah usaha jasa pelayanan penginapan bagi umum yang dilakukan perorangan dengan menggunakan sebagian atau seluruh dari tempat tinggalnya (dengan pembayaran harian).

f. Perkemahan

Adalah usaha penyediaan tempat penginapan di alam terbuka dengan menggunakan tenda atau kereta gandongan bawaan sendiri sebagai tempat penginapan, termasuk juga caravan.

g. Akomodasi lainnya

Adalah usaha penyediaan tempat penginapan yang tidak termasuk kriteria di atas seperti wisma, losmen, dll.

h. Rata-rata Tenaga Kerja Per Usaha

Adalah hasil bagi jumlah tenaga kerja pada usaha akomodasi (sesuai dengan klasifikasi) dengan jumlah usaha akomodasi (yang termasuk ke dalam klasifikasi/kelompok tersebut).

i. Rata-rata Tenaga Kerja Per Kamar

Adalah hasil bagi jumlah tenaga kerja pada usaha akomodasi dengan jumlah kamar usaha akomodasi (sesuai dengan klasifikasi).

ii. Rata-rata Tamu Per Hari

Adalah rata-rata tamu yang datang dan menginap di hotel akomodasi per harinya, dihitung berdasarkan tamu yang datang dan menginap selama tahun tersebut.

B. Karakteristik Responden

Dalam penelitian ini responden yang berhasil dikumpulkan berjumlah 329 tanggapan secara acak perempuan dan laki-laki, yang merupakan masyarakat yang ada di Sulawesi Selatan. Dengan beberapa karakteristik sebagai berikut:

Tabel 4.4
Karakteristik Responden Berdasarkan Jenis Kelamin

Jenis Kelamin	Jumlah	Persentase (%)
Laki-laki	197	59.88%
Perempuan	132	40.12%
Total	329	100%

Sumber: Data primer yang diolah, 2023

Berdasarkan tabel diatas menunjukkan bahwa jumlah responden pada penelitian ini didominasi oleh laki-laki yaitu sebanyak 197 orang atau sama dengan 59,88%. Sedangkan jumlah responden dengan jenis kelamin perempuan sebanyak 132 orang atau sama dengan 40,12%.

Tabel 4.5
Karakteristik Responden Berdasarkan Umur

Umur	Jumlah	Persentase (%)
18-30	39	11.85%
31-45	203	61.70%
46-60	87	26.44%
Total	329	100%

Sumber: data primer, diolah 2022

Berdasarkan tabel diatas menunjukkan 3 kategori rentang usia yang berbeda, dengan rentan umur 31-45 yang mendominasi sebanyak 203 orang dari total 329 responden dan kemudian didominasi oleh umur 46-60 tahun sebanyak

87 orang dari 329 responden.

Tabel 4.6

Karakteristik Responden Berdasarkan Pendidikan

Pendidikan	Jumlah	Persentase
SMA	32	15.6%
D1	42	4.9%
D2	63	20.5%
Sarjana	192	58.8%
Total	329	100%

Sumber: Data Primer, diolah 2023

Berdasarkan tabel diatas menunjukkan bahwa jumlah pengunjung hotel didominasi oleh Sarjana yaitu sebanyak 192 orang.

Tabel 4.7

Karakteristik Responden Berdasarkan Masa Jabatan

Masa Jabatan	Jumlah	Persentase
1-3 tahun	46	13.98%
4-6 tahun	117	35.56%
7-10 tahun	97	29.48%
> 10 tahun	69	20.97%
Total	329	100%

Sumber: Data Primer, diolah 2023

Berdasarkan tabel diatas menunjukkan bahwa jumlah pengunjung hotel berdasarkan masa jabatan didominasi oleh masa jabatan 4-6 tahun yaitu sebanyak

117 orang.

C. Hasil Analisis Data

Teknik pengelolaan data di penelitian ini menggunakan metode SEM (*structural Equation Modeling*) yang memakai basis PLS (*Partial Least Square*) dengan memakai dua tahap penelitian untuk menilai FIT model dari sebuah penelitian. Adapun tahap-tahapnya sebagai berikut:

1. Pengujian Kualitas Data Melalui *Outer Model*

a. *Convergent Validity*

Convergent Validity merupakan pengukuran yang digunakan untuk melihat sejauh mana ukuran berkorelasi secara positif dengan ukuran alternatif pada konstruk yang sama. *Convergent validity* merupakan tahap pertama dalam melakukan penilaian terhadap outer model dapat diawali dengan melihat hasil dari *convergent validity* melalui nilai *standardized loading factor* atau *outer loading*. Ukuran refleksi individual dikatakan tinggi jika berkorelasi $> 0,7$ dengan konstruk yang ingin diukur, Adapun menurut Chin dikutip oleh Ghozali (2006) dalam (Raprayogha dan Parmitasari, 2020) nilai *outer loading* antara 0,5-0,6 sudah dianggap cukup untuk memenuhi syarat *convergent validity*.

Tabel 4.8

Outer Loading (Measurement Model)

Indikator	Iklm Pelayanan	Kapabilitas Dinamis	Kinerja Keuangan
X1.1	0.866		
X1.2	0.902		
X1.3	0.871		
X1.4	0.576		
Y1.1		0.795	
Y1.2		0.761	
Y1.3		0.721	
Y2.1			0.663
Y2.2			0.835
Y2.3			0.862
Y2.4			0.752
Y2.5			0.572
Y2.6			0.709

Sumber: Data diolah SmartPLS, 2023

Dari tabel diatas dilihat bahwa semua *loading factor* memiliki nilai diatas 0,50 sehingga konstruk untuk semua variabel sudah tidak ada yang dieliminasi dari model dan sudah dikatakan valid serta memenuhi validitas dengan loading faktornya memiliki nilai diatas 0,50. Berikutnya, validitas konvergen (*Convergent Validity*) juga dinilai melalui AVE (*Average Variance Extracted*). Suatu model yang mempunyai nilai AVE diatas 0,5 dikategorikan mempunyai validitas konvergen (*Convergent Validity*) yang tinggi. maka model tersebut mempunyai nilai AVE sebagai berikut:

Tabel 4.9

AVE (Average Variance Extracted)

Indikator	Average Variance Extracted (AVE)
Iklm Pelayanan	0.663
Kapabilitas Dinamis	0.577
Kinerja Keuangan	0.546

Sumber: Data diolah SmartPLS, 2023

Berdasarkan tabel diatas menunjukkan bahwa data dalam penelitian ini telah memenuhi syarat kedua validitas konvergen (*Convergent Validity*). Gabungan dari penilaian dari *outer loading* dan uji AVE (*Average Variance Extracted*) menjelaskan penelitian ini valid konvergen dan memenuhi syarat untuk dilanjutkan ke tahap uji validitas diskriminan (*Discriminant Validity*).

b. *Discriminant Validity*

Untuk melihat apakah penelitian ini memiliki validitas diskriminan yang baik, maka metode yang digunakan yaitu *fornell Larcker Criterion*, untuk mendapatkan *discriminant validity* yang baik dari suatu penelitian maka akar dari AVE pada konstruk harus lebih tinggi dibanding korelasi dengan variabel laten lainnya. Berikut ini hasil uji *fornell larcker criterion* yang diperoleh dalam hasil penelitian ini:

Tabel 4.10

Fornell Larcker Criterion

Indikator	Iklm Pelayanan	Kapabilitas Dinamis	Kinerja Keuangan
Iklm Pelayanan	0.815		
Kapabilitas Dinamis	0.648	0.760	
Kinerja Keuangan	0.563	0.661	0.739

Sumber: Data diolah SmartPLS, 2023

Berdasarkan tabel diatas dapat diketahui bahwa seluruh variabel memiliki nilai yang lebih tinggi ketika menjelaskan variabelnya sendiri dibandingkan dengan variabel lain pada kolom yang sama. ketika diamati, iklim pelayanan memiliki nilai 0.815 yang lebih tinggi dibandingkan dengan kapabilitas dinamis dan kinerja keuangan hotel yang berada pada kolom yang sama. Sama halnya dengan kapabilitas dinamis yang memiliki nilai sebesar 0.760 yang nilainya lebih tinggi dibandingkan dengan kinerja keuangan yang terdapat pada kolom yang sama. Maka dari itu, dapat ditarik kesimpulan bahwa model data yang diuji dalam penelitian ini telah memenuhi syarat yang menunjukkan bukti bahwa konstruk pada model tersebut mempunyai *discriminant validity* serta sebagai tahapan awal sebelum melakukan pengujian hipotesis setelah melewati berbagai rangkaian pengujian.

c. *Composite Reliability*

Nilai *Composite Reliability* secara spesifik yang dapat diterima pada penelitian eksploratori adalah berkisar antara 0,60 hingga 0,70 (Hair, 2014). Konstruk dikatakan memiliki realibilitas yang tinggi jika nilainya 0,70. Adapun tabel nilai *Composite Realibility* adalah sebagai

berikut:

Tabel 4.11

Cronbach Alpha dan Composite Reliability

Indikator	<i>Cronbach's alpha</i>	rho_A	<i>Composite Reliability</i>
Iklm Pelayanan	0.818	0.823	0.885
Kapabilitas Dinamis	0.639	0.633	0.804
Kinerja Keuangan	0.836	0.878	0.876

Sumber: Data diolah SmartPLS, 2023

Berdasarkan tabel diatas dapat disimpulkan bahwa tidak semua konstruk reliabel, hanya *composite reliability* yang mempunyai nilai diatas 0,70. Dengan demikian, variabel pada model penelitian ini memiliki *internal consistency reliability*.

Berdasarkan beberapa data sebelumnya, maka dapat disimpulkan bahwa penelitian ini mempunyai *convergent validity* yang baik, *discriminant validity* yang baik, dan *internal consistency reliability* yang baik. Berikut ini adalah tabel yang memperlihatkan ringkasan validitas dan realibilitas:

Tabel 4.12

Ringkasan Hasil *Measurement Models*

Variabel	Indikator	<i>Loading factor</i>	<i>Composite reliability</i>	AVE	<i>Discriminant validity</i>
Iklm Pelayanan	X1.1	0.866	0.885	0.663	Valid
	X1.2	0.902			
	X1.3	0.871			
	X1.4	0.576			
Kapabilitas Dinamis	Y1.1	0.795	0.804	0.577	Valid
	Y1.2	0.761			
	Y1.3	0.721			
Kinerja Keuangan	Y2.1	0.663	0.876	0.546	Valid
	Y2.2	0.835			
	Y2.3	0.862			
	Y2.4	0.752			
	Y2.5	0.572			
	Y2.6	0.709			

Sumber: Data diolah SmartPLS, 2023

2. Analisa Model Struktur

Pengujian model struktur dilakukan untuk melihat hubungan antara konstruk, nilai signifikan dan *R-square* dari model penelitian. Model ini dievaluasi dengan menggunakan *R-square* untuk konstruk dependen uji T dan signifikansi dari koefisien parameter jalur struktural. Dalam penelitian model penelitian dengan PLS, dimulai dengan melihat *R-square* untuk setiap variabel laten dependen. Berikut tabel hasil estimasi *R-square* dengan menggunakan SmartPLS.

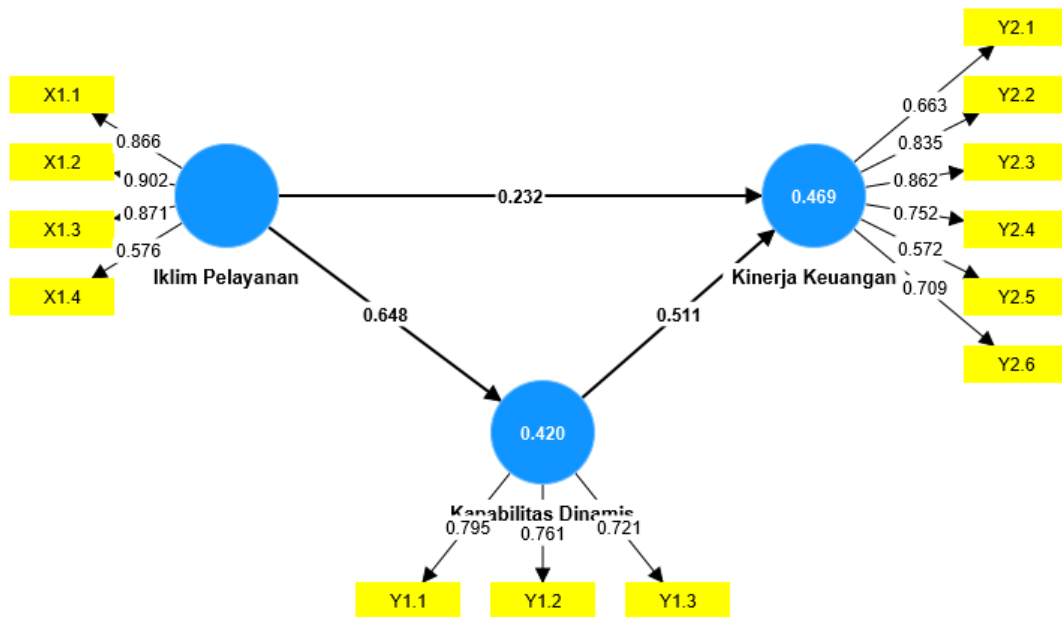
Tabel 4.13

Hasil *R-Square*

Indikator	R-square	Adjusted R-square
Kapabilitas Dinamis	0.420	0.418
Kinerja Keuangan	0.469	0.465

Sumber: Data diolah SmartPLS, 2023

Berdasarkan tabel diatas dapat dilihat bahwa nilai *R-Square* dari Kapabilitas Dinamis (Y1) senilai 0,420 atau sebesar 42%. Hal ini menunjukkan bahwa 42% variabel kapabilitas dinamis dipengaruhi oleh iklim pelayanan, dan kinerja keuangan hotel. sedangkan 58% dipengaruhi oleh variabel lain diluar dari yang diteliti. Sementara itu, nilai *R-Square* untuk variabel kinerja keuangan hotel (Y2) diperoleh sebesar 0,469 atau sebesar 46,9% , variabel kinerja keuangan hotel dapat dipengaruhi oleh variabel iklim pelayanan dan kapabilitas dinamis. Sedangkan 53,1% dipengaruhi oleh variabel lain diluar dari penelitian ini.



Gambar 4.1

Model Struktur

D. Pengujian Hipotesis

Dasar pengujian hipotesis dalam penelitian ini yaitu menggunakan nilai yang terdapat pada *output path coefficients*. Menurut Ghozali, 2014 dalam (Raprayogha dan Parmitasari, 2020) nilai statistik dengan pengujian hipotesis, untuk alpha 10% nilai statistik yang digunakan yaitu 1,96. Jadi kriteria penerimaan/penolakan hipotesis ialah apabila t-statistik yang digunakan $> 1,96$ berarti H_1 diterima dan H_2 ditolak. Penolakan/penerimaan hipotesis dengan probabilitas maka H_1 diterima apabila nilai $p < 0,05$. Tabel output estimasi untuk pengujian model structural dalam penelitian ini sebagai berikut:

Tabel 4.14
Hasil Uji Hipotesis

Hipotesis	Effect size	T-values	P-Values	Ket.
Iklm Pelayanan -> Kapabilitas Dinamis	0.648	21.997	0.000	Diterima
Iklm Pelayanan -> Kinerja Keuangan	0.563	3.930	0.000	Diterima
Kapabilitas Dinamis -> Kinerja Keuangan	0.511	9.920	0.000	Diterima
Iklm Pelayanan -> Kapabilitas Dinamis -> Kinerja Keuangan	0.331	8.393	0.000	Diterima

Sumber: Data diolah SmartPLS, 2023

Dalam *SmartPLS*, pengujian secara statistik setiap hubungan yang dihipotesiskan dilakukan dengan menggunakan simulasi yang dihitung dengan *bootsrap* terhadap sampel. Pengujian ini dilakukan untuk meminimalkan masalah ketidaknormalan data penelitian. Hasil pengujian dengan *bootsrapping* dari analisis PLS adalah sebagai berikut:

1. Pengujian H₁ (Iklim Pelayanan Berpengaruh Positif dan Signifikan Terhadap Kapabilitas Dinamis)

Hipotesis satu (H₁) yang menyatakan bahwa iklim pelayanan berpengaruh positif dan signifikan terhadap kapabilitas dinamis terbukti. Hal ini dilihat dari nilai total efek sebesar 0,648 dengan t-value 21.997. Dimana nilai ini lebih besar dari 1,65. Begitu pula terhadap nilai p-values (0,000) < α (0,05). Hal ini berarti iklim pelayanan berpengaruh positif dan signifikan terhadap kapabilitas dinamis. Maka dapat disimpulkan bahwa hipotesis satu (H₁) diterima.

2. Pengujian H_2 (Iklim Pelayanan berpengaruh positif dan signifikan terhadap Kinerja Keuangan Hotel di Sulawesi Selatan)

Hipotesis dua (H_2) yang menyatakan iklim pelayanan berpengaruh positif dan signifikan terhadap kinerja keuangan terbukti. Hal ini dapat dilihat dari nilai total efek sebesar 0,563 dengan nilai t-value 3.930. Dimana nilai ini lebih besar dari 1,96. Begitu pula terhadap nilai p-values ($0,000 < \alpha (0,05)$). Hal ini berarti bahwa iklim pelayanan berpengaruh positif dan signifikan terhadap kinerja keuangan. Dengan demikian, dapat disimpulkan bahwa hipotesis dua (H_2) diterima.

3. Pengujian H_3 (Kapabilitas dinamis berpengaruh positif dan signifikan terhadap kinerja keuangan hotel di Sulawesi Selatan)

Hipotesis tiga (H_3) yang menyatakan kapabilitas dinamis berpengaruh positif dan signifikan terhadap kinerja keuangan terbukti. Hal ini dapat dilihat dari nilai total efek 0,511 dengan nilai t-value 9.920. Dimana nilai ini lebih besar dari 1,96. Begitu pula terhadap nilai p-values ($0,000 < \alpha (0,05)$). Hal ini berarti bahwa kapabilitas dinamis berpengaruh positif dan signifikan terhadap kinerja keuangan. Dengan demikian, dapat disimpulkan bahwa hipotesis tiga (H_3) diterima.

4. Pengujian H_4 (Iklim Pelayanan berpengaruh positif dan signifikan terhadap Kinerja Keuangan Hotel di Sulawesi Selatan melalui kapabilitas dinamis)

Hipotesis empat (H_4) yang menyatakan iklim pelayanan berpengaruh positif dan signifikan terhadap kinerja keuangan hotel melalui kapabilitas dinamis terbukti. Hal ini dapat dilihat dari nilai total efek 0,331 dengan nilai t-value 8.393

Dimana nilai ini lebih besar dari 1,96. Begitu pula terhadap nilai p-values (0,000) $< \alpha$ (0,05). Hal ini berarti bahwa iklim pelayanan berpengaruh positif dan signifikan terhadap kinerja keuangan melalui kapabilitas dinamis. Dengan demikian, dapat disimpulkan bahwa hipotesis empat (H_4) diterima.

E. Pembahasan Hasil Penelitian

Berdasarkan berbagai pengujian hasil analisis yang telah dilakukan, selanjutnya akan dilakukan pembahasan mengenai hasil pengolahan data dalam penelitian ini, agar dapat memberikan gambaran yang lebih jelas mengenai pengaruh antar variabel-variabel dalam penelitian ini, baik hubungan secara langsung maupun hubungan secara tidak langsung yang dimediasi oleh variabel intervening pada penelitian ini. Variabel yang termasuk dalam penelitian ini adalah Iklim Pelayanan (X), Kapabilitas Dinamis (Y1), dan Kinerja Keuangan (Y2).

1. Pengaruh Iklim Pelayanan Terhadap Kapabilitas Dinamis

Berdasarkan pengamatan peneliti terhadap jawaban rata-rata responden yang diperoleh dari kuisioner dan hasil analisis PLS untuk H_1 bahwa iklim pelayanan berpengaruh positif dan signifikan terhadap kapabilitas dinamis. Nilai koefisien jalur yang ditemukan antara kedua variabel tersebut signifikan secara statistik. Kontribusi langsung variabel iklim pelayanan terhadap kapabilitas dinamis secara positif. Hal ini mengungkapkan bahwa adanya pengaruh iklim pelayanan terhadap kapabilitas dinamis, yang berarti perusahaan harus mampu menciptakan iklim pelayanan dan kapabilitas dinamis untuk meningkatkan kualitas perusahaan.

Hasil temuan ini sejalan dengan penelitian yang dilakukan oleh Bhaesajsanguan (2010) dimana dalam penelitian tersebut iklim pelayanan memiliki pengaruh yang positif dan signifikan terhadap kapabilitas dinamis. Shehvrat dan Dutta (2018) menunjukkan bahwa kapabilitas dinamis secara keseluruhan merupakan kapabilitas yang bermanfaat bagi manajer untuk digunakan saat beradaptasi dengan proses perubahan. Kapabilitas dinamis terdiri atas kognisi manajerial, modal sosial, dan modal manusia yang terkait dengan tindakan manajer dan bagaimana pengambilan keputusan saling terkait (Helfat dan Martin, 2015).

Terbuktinya hipotesis pertama ini dapat memberikan informasi bahwa memang ada pengaruh yang signifikan terhadap iklim pelayanan dan kapabilitas dinamis hotel di Sulawesi Selatan. Oleh karena itu, iklim pelayanan dan kapabilitas dinamis secara bersama-sama harus diperhatikan untuk meningkatkan kualitas hotel, sehingga hotel di Sulawesi Selatan mampu menciptakan keunggulan bersaing. Semakin baik pelayanan hotel maka akan semakin tinggi pula tingkat keunggulan bersaingnya.

2. Pengaruh Iklim Pelayanan Terhadap Kinerja Keuangan Hotel di Sulawesi Selatan

Berdasarkan pengamatan peneliti yang diperoleh dari hasil analisis PLS untuk pengujian H₂ bahwa Iklim Pelayanan Berpengaruh Positif dan Signifikan Terhadap Kinerja Keuangan Hotel terbukti. Artinya kinerja bergantung pada kombinasi antara kemampuan, usaha dan kesempatan yang diperoleh. Untuk meningkatkan kinerja suatu organisasi perlu merencanakan dan menciptakan

pengelolaan yang baik dan professional. Hal ini sejalan dengan penelitian yang dilakukan oleh Pasaribu dan Indrawati (2016) diperoleh hasil bahwa iklim pelayanan berpengaruh positif terhadap kinerja perusahaan.

Penerimaan hipotesis menunjukkan bahwa melalui iklim pelayanan dengan baik mampu meningkatkan kinerja keuangan perusahaan. Hal ini sesuai dengan pandangan *Knowledge Based Theory* yaitu apabila perusahaan dapat mengelola dan mengembangkan sumber daya pengetahuan yang dimilikinya dapat meningkatkan laba perusahaan. Penelitian ini juga ditunjukkan bahwa iklim pelayanan tidak hanya memiliki peran sebagai peningkatan kinerja keuangan perusahaan namun bagaimana iklim pelayanan ini mampu memiliki peran sebagai *conflict resolution* bagi manajer, karyawan dan para pekerja perusahaan sehingga dapat meningkatkan nilai perusahaan.

Terbuktinya hipotesis kedua ini dapat memberikan informasi bahwa iklim pelayanan berpengaruh positif dan signifikan terhadap kinerja hotel di Sulawesi Selatan. Hal ini menunjukkan bahwa dengan adanya pelayanan yang baik dan terwujudnya tanggung jawab secara optimal terhadap perusahaan maka akan sangat berpengaruh terhadap peningkatan kinerja hotel. Selain itu hotel juga harus mampu melakukan perubahan dan inovasi untuk tetap dapat mempertahankan kualitas dan keunggulan bersaingnya.

3. Pengaruh Kapabilitas Dinamis Terhadap Kinerja Keuangan Hotel di Sulawesi Selatan

Berdasarkan pengamatan peneliti yang diperoleh dari hasil analisis PLS untuk pengujian H_3 bahwa Kapabilitas Dinamis Berpengaruh Positif dan

Signifikan Terhadap Kinerja Keuangan Hotel terbukti. Hubungan ini telah dibuktikan melalui beberapa penelitian sebelumnya bahwa kapabilitas dinamis mempengaruhi kinerja bisnis, seperti penelitian yang dilakukan oleh Narver dan Slater (1990), Kohli dan Jaworski (1990) dan Matsuno dan Mentzer (2000). Selain itu terdapat juga penelitian yang membuktikan bahwa ada hubungan negatif atau tidak signifikan, namun banyak temuan yang menyatakan bahwa terdapat hubungan positif antara kapabilitas dinamis dan kinerja perusahaan.

Kapabilitas dinamis secara fleksibel mengikuti pola dinamika pasar yang dihadapi, semakin dinamis pasar yang dihadapi maka semakin tinggi pula tuntutan kapabilitas dinamis yang harus dikembangkan oleh perusahaan, agar dapat bertahan dan membangun keunggulan bersaing berkelanjutan dalam jangka panjang. Dinamika pasar akan dipengaruhi oleh kapabilitas dinamis yang dikembangkan secara evolusioner maupun revolusioner, namun yang penting perusahaan mengupayakan untuk mengelola teknologi, manajemen dan perusahaan tersebut agar mampu secara integral membangun kemampuan dinamis yang dibutuhkan untuk menghadapi dinamika pasar global.

Terbuktinya hipotesis ketiga ini dapat memberikan informasi bahwa kapabilitas dinamis berpengaruh positif terhadap kinerja hotel di Sulawesi Selatan. Hal ini menunjukkan bahwa kapabilitas dinamis merupakan komponen penting yang digunakan dalam setiap usaha untuk memperbaiki kinerja perusahaan dan memberi kekuatan kepada keunggulan bersaing. Hotel yang memiliki kapabilitas dinamis yang baik sangat berpengaruh dalam pengembangan para manajer untuk menyambut perubahan dan mempersatukan visi dan misi

masing-masing anggota dengan perusahaan.

4. Pengaruh Iklim Pelayanan Terhadap Kinerja Keuangan Hotel di Sulawesi Selatan Melalui Kapabilitas Dinamis

Berdasarkan pengamatan peneliti yang diperoleh dari hasil analisis PLS untuk pengujian H_4 bahwa Iklim Pelayanan berpengaruh positif dan signifikan Terhadap Kinerja Keuangan Hotel di Sulawesi Selatan Melalui Kapabilitas Dinamis terbukti. Artinya adanya hubungan langsung terhadap iklim pelayanan terhadap kinerja melalui kapabilitas dinamis. Hal ini sejalan dengan teori *Resource based theory* yang menyatakan bahwa keberadaan sumber daya perusahaan merupakan pemicu di balik keunggulan bersaing dan capaian kinerja keuangan perusahaan. Hal ini juga juga mendukung penelitian sebelumnya yang dilakukan oleh Liliweri (2014), yang menyatakan bahwa iklim pelayanan sangat mendukung kinerja dalam menjalankan kompetensinya untuk bekerja secara produktif, dapat disimpulkan bahwa iklim pelayanan merupakan beberapa bagian yang mempengaruhi kinerja.

Penelitian ini menunjukkan kapabilitas dinamis terhadap kinerja dengan mempertimbangkan daya saing strategis menunjukkan adanya pengaruh signifikan. Hal tersebut dijelaskan bahwa dengan mengembangkan kapabilitas dinamis mampu meningkatkan kinerja keuangan jika disertai dengan peningkatan daya saing strategis. Efektivitas kinerja keuangan sangat dipengaruhi oleh kondisi ekonomi secara umum dimana perusahaan beroperasi. Kondisi perekonomian daerah pada saat ini dan dimasa mendatang akan sangat mempengaruhi penentuan strategi perusahaan. Pada kenyataannya banyak peningkatan volume atau nilai

yang disebabkan oleh faktor ekonomi, demikian pula sebaliknya. Apabila perusahaan mampu mengidentifikasi, menganalisa, mengembangkan dan menerapkan serta mempertahankan sumber daya unggulannya dan berbeda dari pesaing, maka akan membuat perusahaan dapat mempertahankan keunggulannya.

Terbuktinya hipotesis keempat ini dapat memberikan informasi bahwa pengaruh iklim pelayanan terhadap kinerja hotel di Sulawesi selatan melalui kapabilitas dinamis berpengaruh positif dan signifikan. Hal ini menunjukkan bahwa terwujudnya iklim pelayanan yang efektif dan optimal akan menciptakan kinerja yang semakin optimal pula. Diikuti dengan semakin efektif dan optimalnya kemampuan dinamis kepada perusahaan maka akan semakin efektif dan optimal pula kinerja perusahaan tersebut sehingga menciptakan kinerja yang tinggi.

BAB V

PENUTUP

A. Kesimpulan

Berdasarkan hasil penelitian dan pembahasan yang telah diperoleh dan diuraikan di bab sebelumnya, maka peneliti dapat menyimpulkan beberapa hal yakni:

1. Iklim pelayanan berpengaruh positif dan signifikan terhadap kapabilitas dinamis terbukti. Artinya semakin baik persepsi konsumen tentang iklim pelayanan tentang suatu hotel maka semakin tinggi pula kemampuan perusahaan untuk melakukan perubahan. Nilai koefisien jalur yang ditemukan antara kedua variabel tersebut signifikan secara statistik. Hal ini berarti iklim pelayanan berpengaruh positif dan signifikan terhadap kapabilitas dinamis. Maka dapat disimpulkan bahwa hipotesis satu (H_1) diterima.
2. Iklim pelayanan berpengaruh positif dan signifikan terhadap kinerja keuangan terbukti. Artinya kinerja bergantung pada kombinasi antara kemampuan, usaha dan kesempatan yang diperoleh. Untuk meningkatkan kinerja suatu organisasi perlu merencanakan dan menciptakan pengelolaan yang baik dan profesional. Hal ini berarti bahwa iklim pelayanan berpengaruh positif dan signifikan terhadap kinerja keuangan. Dengan demikian, dapat disimpulkan bahwa hipotesis dua (H_2) diterima.

3. Kapabilitas dinamis berpengaruh positif dan signifikan terhadap kinerja keuangan terbukti. Hal ini berarti bahwa kapabilitas dinamis berpengaruh positif dan signifikan terhadap kinerja keuangan. Dengan demikian, dapat disimpulkan bahwa hipotesis tiga (H_3) diterima.
4. Iklim pelayanan berpengaruh positif dan signifikan terhadap kinerja keuangan hotel melalui kapabilitas dinamis terbukti. Hal ini berarti bahwa iklim pelayanan berpengaruh positif dan signifikan terhadap kinerja keuangan melalui kapabilitas dinamis. Dengan demikian, dapat disimpulkan bahwa hipotesis empat (H_4) diterima.

B. Saran

Penulis menyadari bahwa penelitian ini masih jauh dari kata sempurna, maka dari itu penulis sangat berharap kepada peneliti selanjutnya agar lebih menyempurnakan hasil penelitian sebelumnya, melalui tahap analisis dari penelitian ini maka dapat diberikan sebagai berikut:

1. Untuk Peneliti

Untuk peneliti selanjutnya diharapkan tidak hanya melalui penyebaran kuisioner saja, tetapi memperoleh data secara langsung berupa wawancara. Hal tersebut diusulkan guna mendapatkan hasil penelitian yang lebih menyeluruh dan akurat mengenai iklim pelayanan, kapabilitas dinamis dan kinerja keuangan hotel di Sulawesi Selatan.

2. Bagi Pelaku

Bagi pelaku diharapkan untuk mampu lebih mengoptimalkan kinerja keuangannya dengan mempertimbangkan iklim pelayanan dan

pengoptimalan kapabilitas dinamis karena hal tersebut mampu menstimulus peningkatan kinerja keuangan. Selain itu, peningkatan kinerja keuangan perlu diperhitungkan karena akan menunjang kedua variabel yang disebutkan.



DAFTAR PUSTAKA

- Arif, M. (2018). Analisis Rekrutmen Dan Penempatan Kerja Terhadap Kinerja Karyawan Pada Hotel Oase. *Al-Hikmah: Jurnal Agama Dan Ilmu Pengetahuan*, 15(1). [https://doi.org/10.25299/jaip.2018.vol15\(1\).1584](https://doi.org/10.25299/jaip.2018.vol15(1).1584)
- Awaluddin, M. (2022). Adversity Quotient, Self Efficacy dan Lingkungan Bagi Kegiatan Kewirausahaan Mahasiswa Berbasis Teknologi. *Al-Mashrafiyah: Jurnal Ekonomi, Keuangan, dan Perbankan Syariah*, 81-93.
- Awaluddin, M., Ilham, I., Sijal, M., & Sylvana, A. (2021). Controlling the Unemployment Rate in South Sulawesi Province through Economic Growth, Provincial Minimum Wage and Inflation. *EcceS (Economics, Social, and Development Studies)*, 8(2), 175-194.
- Awaluddin, M. (2014). Kajian Faktor Penentu Kinerja Usaha Kecil Di Kota Makassar. *Jurnal Minds: Manajemen Ide dan Inspirasi*, 2(2), 120-136.
- Awaluddin, M. (2020). Implementasi Manajemen Risiko Pembiayaan Lembaga Keuangan Mikro Syariah (LKMS) Alauddin University Press, Makassar
- Awaluddin, M., & Sri Prilmayanti Awaluddin., S. (2020). Business Performance Fluctuation Of Small Business As The Impact Of Leadership Style, Financial Inclusion, Makassar City, *PalArch's Journal of Archaeology of Egypt/Egyptology*, 17(7), 10950-10960.
- Awaluddin, M., Elis, E., Awaluddin, S. P., Wardhani, R. S., & Malle, S.S. (2020). The Effect of Company Sizes and Net Working Capital on Cash Holding With Profitability as Intervening Variables in Food and Beverage Sub Sector Companies Registered in Indonesia Stock Exchange. *Jurnal Iqtisaduna*, 1(1), 110-119.
- Awaluddin, M., Pratiwi, D., & Wardhani, R. S. (2019). The Beta Role In Affecting Stock Returns With Unconditional And Conditional Approaches (Case Study Of Companies Listed in the LQ 45 Index). *Jurnal Ilmiah Akuntansi Peradaban*, 5(1).
- Awaluddin, M., Setijawan, F., Wardhani, R. S., & Rahman, M. A. (2021). The Role of Dividend Policy in Inventing the Effect of Accounting Profit, Cash Flow, Operation and Corporate Size on the Price of Closing Stock. *Basic and Applied Accounting Research Journal* 1(1), 1-14.
- Barney, J.B. Is The Resource-Based "View" A Useful Perspective For Strategic Management Research? Yes. *Acad. Manag. Rev.* 2001, 26, 41-56. 10.5465/AMR.2001.4011938.
- Barreto, I. (2010). Dynamic Capabilities: A Review Of Past Research And An Agenda

For The Future. *Journal Of Management*, 36(1), 256-280.
<http://doi.org/10.1177/0149206309350776>

- Bhaesajsangan, Sanguansak. (2010). "The Relationships Among Organizational Climate, Job Satisfaction and Organizational Commitment In The That Telecommunication Industry". *Journal Science And Education*, Februari, 2010.
- Cahyadi, U., & Maulana, I. A. (2021). Usulan Peningkatan Kualitas Layanan di Hotel X Menggunakan Metode Servqual dan IPA. *Jurnal Kalibrasi*, 18(2).
- Chuang, S.H.; Lin, S.; Chang, T.C. Exploring The Performance Of Service Innovation: Infrastructure Capability And Innovation Orientation Complementarity. In Proceedings Of The Proceedings - 2016 10th International Conference On Innovative Mobile And Internet Services In Ubiquitous Computing, IMIS 2016; 2016. 10.1109/IMIS.2016.69.
- Chu, R.K.S.; Choi, T. An Importance-Performance Analysis Of Hotel Selection Factors In The Hong Kong Hotel Industry: A Comparison Of Business And Leisure Travellers. *Tour. Manag.* 2000, 21, 363–377. 10.1016/S0261-5177(99)00070-9.
- Crick, J.M.; Crick, D. Coopetition And COVID-19: Collaborative Business-To-Business Marketing Strategies In A Pandemic Crisis. *Ind. Mark. Manag.* 2020, 88. 10.1016/J.Indmarman.2020.05.016.
- Dian Omega, P., Kristen Krida Wacana, U., Tanjung Duren Raya No, J., & Barat, J. (n.d.). *Gambaran Iklim Pelayanan Pada Karyawan Rumah Sakit X Di Jakarta Barat*.
- Foanto, E. F., Tunarso, E. B., & Kartika, E. W. (2020). Peran Work Life Balance Terhadap Kinerja Karyawan Melalui Komitmen Afektif Sebagai Variabel Mediasi Pada Karyawan Hotel Berbintang Tiga Di Makassar, Sulawesi Selatan. *Jurnal Manajemen Perhotelan*, 6(1). <https://doi.org/10.9744/jmp.6.1.37-45>
- Gowinda, B., Damanik, J., & Mutiarin, D. (2021). Adaptasi Industri Perjalanan Wisata Bali Ditengah Anomali Kebijakan Menyambut Era Kenormalan Baru. *Pusaka: Journal of Tourism, Hospitality, Travel and Busines Event*, 3(2).
- Grover, V.; Gokhale, R.A.; Narayanswamy, R.S. Resource-Based Framework For IS Research: Knowledge Firms And Sustainability In Knowledge Markets. *J. Assoc. Inf. Syst.* 2009, 10. 10.17705/1jais.00194.
- Hair, J.F.; Howard, M.C.; Nitzl, C. Assessing Measurement Model Quality In PLS-SEM Using Confirmatory Composite Analysis. *J. Bus. Res.* 2020. 10.1016/J.Jbusres.2019.11.069

- Hair, J. F., Hult, G. T. M., Ringle, C. M., & Sarstedt, M. Partial Least Squares Structural Equation Modeling (PLS-SEM). *Sage Publ.* 2014. 10.1108/EBR-10-2013-0128.
- Hair, J.F.; Henseler, J.; Dijkstra, T.K.; Sarstedt, M. Common Beliefs And Reality About Partial Least Squares: Comments On Rönkkö And Evermann. 2014.
- Helfat, C.E. dan Winter, S.G. (2011) “Untangling Dynamic and Operational Capabilities: Strategy For The (N)ever-Changing World,” *Strategic Management Journal*, 32(11), hal. 1243-1250. <https://doi.org/https://doi.org/10.1002/smj.955>.
- Helfat, C. E., & Peteraf, M. A. (2015). Managerial Cognitive Capabilities And The Microfoundations Of Dynamic Capabilities. *Strategic Management Journal*, 36(6), 831–850.
- Kementrian Agama RI. (2020), *Al-Qur'an dan Terjemahan*. Bandung: CV Penerbit Diponegoro.
- Kristinawati, D., & Hidajat Tjakraatmadja, J. (2017). Studi Konseptual Eksploratif Mengenai Hubungan Kapabilitas Dinamis Dengan Kinerja Perusahaan. *Jurnal Manajemen Indonesia*, 17(1). <https://doi.org/10.25124/jmi.v17i1.858>
- Kristinawati, D., & Tjakraatmadja, J. H. (2018). Bagaimana Kapabilitas Dinamis Dan Manajemen Pengetahuan Berpengaruh Kepada Kinerja Perusahaan? : Sebuah Bangunan Model Konseptual. *Matrik : Jurnal Manajemen, Strategi Bisnis Dan Kewirausahaan*. <https://doi.org/10.24843/matrik:jmbk.2018.v12.i02.p02>
- Kohli, A. K., & B. J. Jaworski. (1990). Market Orientation: The Construct, Research Propositions, and Management Implications, *Journal of Marketing*, 54(1), 1-18
- Kusuma, B., Bagus Kusuma Wijaya, & Wayan Eny Mariani. (2021). Dampak Pandemi Covid-19 Pada Sektor Perhotelan Di Bali. *Warmadewa Management and Business Journal (WMBJ)*, 3(1). <https://doi.org/10.22225/wmbj.3.1.2021.49-59>
- Lee, S.H.; Beamish, P.W.; Lee, H.U.; Park, J.H. Strategic Choice During Economic Crisis: Domestic Market Position, Organizational Capabilities And Export Flexibility. *J. World Bus.* 2009, 44. 10.1016/J.Jwb.2008.03.015.
- Lee, H., & Choi, B. (2003). Knowledge Management Enablers, Processes, And Organizational Performance: An Integrative View And Empirical Examination. *Journal Of Management Information Systems*. <https://doi.org/10.2307/40398621>
- Lestari, D. A., Purnamasari, E. D., & Setiawan, B. (2020). Pengaruh Payment Gateway terhadap Kinerja Keuangan . *Jurnal Bisnis, Manajemen, Dan Ekonomi*, 1(1), 1–10. <https://doi.org/10.47747/jbme.v1i1.20>

- Liu, C.; Yang, J. How Hotels Adjust Technology-Based Strategy To Respond To Covid-19 And Gain Competitive Productivity (CP):Strategic Management Process and Dynamic Capabilities. *Int. J. Contemp. Hosp. Manag.* 2021. 10.1108/IJCHM-10-2020-1143.
- Liliweri, Alo. (2014). *Sosiologi dan Komunikasi Organisasi*. Jakarta: PT. Bumi Aksara.
- Majid, J., Awaluddin, M., & Asse, A. (2022). Public Control of Accountability: Efforts to Prevent Fraud Sustainability Budget Government Indonesia. *Relacoes Internacionais no Mundo Atual*, 3(36), 732-747.
- Monalisa, M. (2021). Pengaruh Faktor Fundamental dan Teknikal Terhadap Harga Saham Industri Perhotelan yang Terdaftar Di Bursa Efek Indonesia. *Movere Journal*, 3(2). <https://doi.org/10.53654/mv.v3i2.187>
- Muin, R., Mansyur, A., Awaluddin, M., & Rahman, M. A. (2020). Perbandingan Faktor yang Memengaruhi Keputusan Investor Muda dalam Berinvestasi Konvensional atau Syariah di Kota Makassar. *Media Riset Bisnis & Manajemen*, 20(1), 51-62.
- M. Quraish Shihab, (2012), *Tafsir Al-Misbah*, Jakarta: Lentera Hati
- Napierała, T.; Leśniewska-Napierała, K.; Burski, R. Impact Of Geographic Distribution Of COVID-19 Cases On Hotels' Performances: Case Of Polish Cities. *Sustain.* 2020, 12. :10.3390/Su12114697.
- Narver, J. C. and Slater, S.F. (1990). The Effect of A Market Orientation on Business Profitability, *Journal Of Marketing*, 54, 20-35
- Nugrahaningsih, R. (2021). Effect Of Organizational Commitment And Employee Empowerment And Reward And Punishment Of Motivation Bpjs Services And Performance Of Employees In Hospital Abdul Wahab Sjahranie Samarinda, Indonesia. *Turkish Journal of Computer and Mathematics Education (TURCOMAT)*, 12(13), 4301-4314.
- Oktaviyani, K. M., Rahmawati, P. I., & Parma, I. P. G. (2020). Pengaruh Kemampuan dan Motivasi Kerja Terhadap Kinerja Karyawan Pada Hotel Nugraha Lovina Seaview Resort & Spa. *Prospek: Jurnal Manajemen Dan Bisnis*, 2(1). <https://doi.org/10.23887/pjmb.v2i1.26206>
- Oryzativa, F., & Ernungtyas, N. F. (2020). Implikasi Brand Image Dan Kualitas Layanan Hotel Terhadap Kepuasan Pelanggan. *Channel: Jurnal Komunikasi*, 8(1). <https://doi.org/10.12928/channel.v8i1.15264>
- Phuong, L. P. T., & Ahn, Y. J. (2021). Service climate and empowerment for customer

- service quality among vietnamese employees at restaurants. *Sustainability (Switzerland)*, 13(3), 1–15. <https://doi.org/10.3390/su13031172>
- Porter, M. E. (1979). How Competitive Forces Shape Strategy. *Harvard Business Review*.
- Putri, M. E. (2020). Peran Sektor Pariwisata terhadap Pendapatan Asli Daerah (Studi Kasus Kabupaten/Kota Provinsi Sulawesi Selatan) Tahun 2014-2018. *Jurnal Ilmiah*.
- Rahman, M., & Awaluddin, M. (2020). Dasar-dasar Manajemen (Buku Bahan Ujian Komprehensif). Pusaka Almaida Gowa-Sulawesi Selatan-Indonesia
- Rihardi, E. L. (2021). Pengembangan Manajemen Sumber Daya Manusia Sebagai Sebuah Keunggulan Kompetitif Pada Industri Pariwisata Dan Perhotelan. *Komitmen: Jurnal Ilmiah Manajemen*, 2(1). <https://doi.org/10.15575/jim.v2i1.12474>
- Raprayogha, R., & Parmitasari, R. D. A (2020). Efek Mediasi Perilaku Keuangan Dan Dampak Kepuasan Keuangan Masyarakat Di Kota Makassar . *Assets: Jurnal Ekonomi, Manajemen Dan Akuntansi*, 10(1), 62-82.
- Roberts, N.; Grover, V. Leveraging Information Technology Infrastructure To Facilitate A Firm's Customer Agility And Competitive Activity: An Empirical Investigation. In Proceedings Of The Journal Of Management Information Systems; 2012; Vol. 28. 10.2753/MIS0742-1222280409.
- Santoso, A. B., & Oktafien, D. (2018). Peningkatan Prestasi Belajar Mahasiswa Dengan Menciptakan Lingkungan Belajar Yang Kondusif. *Jurnal Muara Ilmu Sosial, Humaniora, Dan Seni*, 2(1), 52. <https://doi.org/10.24912/jmishumsen.v2i1.1755>
- Schnellbacher, B.; Heidenreich, S. The Role Of Individual Ambidexterity For Organizational Performance: Examining Effects Of Ambidextrous Knowledge Seeking And Offering. *J. Technol. Transf.* 2020, 45. 10.1007/S10961-020-09781-X.
- Sulastiana, M., Kadiyono, A. L., & Fassa, A. A. (2018). Pengembangan Service Climate Organisasi Untuk Meningkatkan Employee Work Passion. *Journal of Psychological Science and Profession*, 2(2). <https://doi.org/10.24198/jpsp.v2i2.21191>
- Sylvana, A., & Awaluddin, M. (2018). The Effect of Human Resources and Use of Information and Communication Technology on the Performance of Tutors as Educational Diagnosticians in Face-To-Face Tutorials in Universitas Terbuka.


- Sylvana, A., & Awaluddin, M. Model Penciptaan Daya Saing Bisnis Melalui Transformasi Kewirausahaan Berbasis Teknologi Informasi (Technopreneur). *Entrep. Glob. Crossroad Challenges Solut*, 71.
- Sylvana, A., Awaluddin, M., & Mutahajjid, A. (2020). Marketing Strategy Model Based On The Benefit Of Sharia Property Developers In Indonesia. *PalArch's Journal of Archaeology of Egypt/Egyptology*, 17(7), 8123-8135.
- Teece, D. J., Pisano, G., & Shuen, A. (2000). Dynamic Capabilities And Strategic Management. *In Nature & Dynamics Of Organizational Capabilities*.
- Teece, D. (2007). Explicating Dynamics Capabilities: The Nature And Microfoundations Of (Sustainable) Enterprise Performance. *Strategic Management Journal*. <https://doi.org/10.1002/smj.640>
- Teece, DJ; Pisano, G.; Shuen, A. Kemampuan Dinamis Dan Manajemen Strategis. *Strategi Kelola. J.* 1997, 18, 509-533. 10.1002/(SICI) 1097-0266(199708)18:7<509::AID-SMJ882>3.0.CO;2-Z.
- Wardhani, R. S., & Murtiadi Awaluddin, R. (2019). Financial Performance and Corporate Social Responsibility on Return of Shares. *Jurnal Akuntansi*, 23(3), 409-432.
- Wardhani, R. S., Marwa, T., Faudah, L., Siddik, S., & Awaluddin, M. (2019). Good University Governance: Budgeting Participation and Internal Control. *Asia-Pacific Management Accounting Journal*, 14(1), 1-18.
- Wardhani, R. S., Rosalina, E., Elvany, R., & Awaluddin, M. (2021). Banking Financial Performance During Covid-19. *Technium Social Sciences Journal*, 19, 302-310.
- Wardhani, R. S., Yunita, A., Awaluddin, M., Purbolakseto, H. V., & Islaha, U. (2021). Event Study of the Tourism Sector Share Price Movement on the Implementation of Stimulus Tax Policy Interpretations Covid-19. *Annals of the Romanian Society for Cell Biology*, 25(6), 5568-5581.
- Wiratna, S. (2015). *SPSS Untuk Penelitian*.
- Wu, L.Y. Entrepreneurial Resources, Dynamic Capabilities And Start-Up Performance Of Taiwan's High-Tech Firms. *J. Bus. Res.* 2007. 10.1016/J.Jbusres.2007.01.007.
- Zahra, S. A., & George, G. (2002). Absorptive Capacity: A Review, Reconceptualization, And Extension. *Academy Of Management Review*. <https://doi.org/10.5465/APBPP.2000.543856>
- Zahra, S.A.; Sapienza, H.J.; Davidsson, P. Entrepreneurship And Dynamic

Capabilities: A Review, Model And Research Agenda. *J. Manag. Stud.* 2006. 10.1111/J.1467-6486.2006.00616.X

Zollo, M., & Winter, S. G. (2002). Deliberate Learning And The Evolution Of Dynamic Capabilities. *Organizational Science.* <https://doi.org/10.1287/orsc.13.3.339.2780>

Zhang, Y.; Sun, J.; Yang, Z.; Wang, Y. Critical Success Factors Of Green Innovation: Technology, Organization And Environment Readiness. *J. Clean. Prod.* 2020, 264. 10.1016/J.jclepro.2020.121701.





L

A

M

P

I

R

A

N

LAMPIRAN 1
KUISIONER PENELITIAN
IKLIM PELAYANAN, KAPABILITAS DINAMIS DAN KINERJA
KEUANGAN HOTEL DI SULAWESI SELATAN DI MASA PANDEMI
COVID-19

Assalamu'alaikum Wr. Wb.

Saya Roslina Tahir, mahasiswa program studi Manajemen, Fakultas Ekonomi dan Bisnis Islam, Universitas Islam Negeri Alauddin Makassar, sedang melakukan penelitian dalam rangka penyusunan Skripsi dengan judul “**Iklm Pelayanan, Kapabilitas Dinamis, dan Kinerja Keuangan Hotel di Sulawesi Selatan di Masa Pandemi Covid-19**”. Informasi dan data yang anda isi digunakan oleh peneliti sebagai penyusunan skripsi. Untuk itu, Bapak/Ibu/Saudara(i) bersedia meluangkan waktu untuk mengisi kuisisioner ini. Diarapkan agar memasukkan informasi dan data yang jujur, benar, serta akurat agar informasi ilmiah yang akan disajikan benar-benar dipertanggung jawabkan. Atas ketersediannya saya ucapkan banyak terima kasih.

Petunjuk Pengisian

Isilah jawaban pada pernyataan berikut ini sesuai dengan pendapat anda, dengan memilih salah satu jawaban yang tersedia pada setiap pernyataan dibawah ini.

Dengan keterangan sebagai berikut:

1 = Sangat Tidak Setuju

2 = Tidak Setuju

3 = Agak Tidak Setuju

4 = Agak Setuju

5 = Setuju

6 = Sangat Setuju

Identitas Responden

Jabaran :

Jenis Kelamin : Laki-laki (1)/Perempuan (2)

Lama Bekerja :

Usia :

Nama Hotel :

Pendidikan Terakhir : SMA/SMK-D1-D3-S1-S2-S3 (Jurusan.....)

(1,2,3,4,5,6)

Variabel X (Iklim Pelayanan)

No	Pernyataan	Penilaian					
		1	2	3	4	5	6
1.	<i>Costumer service representative</i> saya telah cukup terlatih untuk menangani beragam situasi yang mungkin muncul dalam menjalankan fungsinya						
2.	Terdapat komunikasi yang terbuka antar unit costumer service saya						
3.	Terdapat koordinasi antara departemen-departemen di hotel saya untuk meningkatkan kualitas costumer service						
4.	Kebijakan dan prosedur unit service service kami amat mudah diaplikasikan untuk mencapai pelayanan costumer service yang ekselen						

Variabel Y1 (Kapabilitas Dinamis)

No	Pernyataan	Penilaian					
		1	2	3	4	5	6
1.	Hotel saya memiliki kemampuan yang sangat baik dalam mengelola sumberdaya di setiap bagian hotel agar semua sumberdaya berjalan secara harmonis						
2.	Hotel saya mampu mengelola dan menyatukan sumberdaya yang baru dengan sumberdaya yang lama sehingga semua lini tetap berjalan secara harmonis						
3.	Kami mampu mempelajari berbagai hal yang bisa menguntungkan ataupun merugikan hotel kami						
4.	Saya yakin dengan kemampuan hotel saya dalam merespon berbagai perubahan yang sangat cepat terjadi di lingkungan bisnis ini						

Variabel Y2 (Kinerja Keuangan)

No	Pernyataan	Penilaian					
		1	2	3	4	5	6
	Profit						
1.	Saya puas dengan kemampuan hotel saya dalam menghasilkan pengembalian atas setiap investasi yang dikeluarkan oleh perusahaan saya (ROI)						
2.	Saya puas dengan kemampuan hotel saya dalam mengembalikan modal yang telah ditanam oleh pemilik perusahaan ini (ROE)						
3.	Saya puas dengan kemampuan hotel saya dalam menghasilkan pendapatan atas setiap asset yang digunakan dalam operasional perusahaan ini (ROA)						
	Growth						

1.	Saya puas dengan pertumbuhan penjualan yang dirasakan oleh hotel (<i>sale growth</i>)						
2.	Saya puas dengan peningkatan kapabilitas karyawan hotel (<i>employee growth</i>)						
3.	Saya cukup puas dengan pertumbuhan pangsa pasar hotel (<i>market share growth</i>)						



LAMPIRAN 2

TABULASI DATA VARIABEL IKIM PELAYANAN

X1.1	X1.2	X1.3	X1.4
4	5	5	4
5	5	5	5
5	5	5	4
5	5	5	5
5	4	4	4
5	4	5	5
4	5	5	5
4	5	5	5
5	5	5	5
5	5	5	5
5	5	5	5
5	5	5	5
5	5	5	5
5	5	5	5
5	5	5	5
5	5	5	5
5	5	5	5
5	5	5	5
5	5	5	5
5	5	5	5
5	5	5	5
4	5	5	4
4	5	5	4
5	5	5	5
5	5	5	4
5	5	5	5
5	4	4	4
5	2	2	4
4	4	5	5
4	5	3	5
4	4	4	5
5	5	5	5
5	5	5	4
5	5	5	5
5	5	5	5
4	5	5	4

5	5	5	5
5	5	5	5
5	5	5	3
5	5	5	5
5	5	5	5
2	3	3	4
2	3	3	4
5	5	5	1
2	2	4	4
3	2	2	1
1	1	1	1
3	4	4	1
1	2	2	3
3	3	2	4
5	5	5	5
2	2	4	4
5	2	3	2
3	3	4	2
5	5	5	1
5	5	5	5
5	5	5	5
2	2	3	5
3	3	4	2
3	3	2	4
2	2	5	3
1	2	2	3
1	3	2	2
3	3	2	4
4	2	3	3
5	5	5	1
4	3	3	1
3	2	2	1
1	2	2	3
1	1	1	1
3	2	3	4
5	5	5	1
5	5	5	1
3	2	3	4
1	1	1	1

3	4	4	1
4	5	5	1
4	4	3	5
3	3	4	2
5	5	5	1
1	2	2	3
2	2	1	3
4	5	5	6
3	2	3	4
3	2	3	4
4	4	5	3
5	5	5	3
5	5	5	1
4	2	3	3
5	5	5	5
2	3	3	4
2	2	3	1
5	5	5	5
5	5	5	1
2	2	4	4
3	2	2	5
1	2	2	5
5	4	4	3
5	5	5	1
4	4	2	2
5	5	5	1
5	5	5	1
5	5	5	1
3	2	4	3
3	4	2	3
5	5	5	1
2	3	3	1
5	4	5	2
3	5	2	2
5	5	5	1
3	4	3	2
3	3	5	5
5	5	5	5
5	4	5	2

2	3	4	3
5	5	5	5
2	2	4	5
5	5	5	1
5	5	5	5
3	3	2	4
2	2	5	2
4	5	5	5
3	2	2	5
3	2	2	2
3	3	5	3
5	5	5	5
4	5	4	5
3	2	2	1
3	3	4	5
4	2	2	4
4	5	3	4
3	3	4	2
2	2	3	5
3	3	4	6
5	5	4	6
2	4	5	5
4	2	2	5
5	3	4	4
3	2	2	1
4	2	3	3
3	2	3	4
4	3	3	2
3	2	2	1
5	3	4	4
3	3	3	3
3	2	3	4
1	1	1	4
3	2	2	1
3	2	3	4
2	4	5	5
3	4	4	5
3	2	3	4
4	4	3	5

5	5	5	4
5	5	5	3
5	5	5	5
5	5	5	5
5	4	5	5
5	5	5	5
5	5	5	5
5	4	5	5
5	5	5	5
5	5	5	5
5	5	5	5
5	5	5	5
5	5	5	3
5	5	5	5
5	5	5	5
2	3	3	4
2	3	3	4
5	5	5	1
2	2	4	4
3	2	2	1
1	1	1	1
3	4	4	1
1	2	2	3
3	3	2	4
5	5	5	5
2	2	4	4
5	2	3	2
3	3	4	2
5	5	5	1
2	2	4	4
3	2	2	5
1	2	2	5
5	4	4	3
5	5	5	1
4	4	2	2
5	5	5	1
5	5	5	1
5	5	5	1
3	2	4	3
3	4	2	3

5	5	5	1
2	3	3	1
5	4	5	2
3	5	2	2
5	5	5	1
3	4	3	2
3	3	5	5
5	5	5	5
5	4	5	2
2	3	4	3
5	5	5	5
2	2	4	5
5	5	5	1
5	5	5	5
3	3	2	4
2	2	5	2
4	5	5	5
3	2	2	5
3	2	2	2
3	3	5	3

5	5	5
5	4	4
4	5	5
5	5	5
5	5	5
3	5	2
3	2	2
2	5	1
3	2	2
2	4	1
2	2	1
2	2	3
4	4	4
5	5	1
5	5	1
3	5	1
2	4	1
3	2	2
4	2	1
3	5	3
2	5	3
2	3	2
3	3	1
2	3	2
3	2	2
4	3	1
4	3	5
5	5	1
4	5	3
5	5	1
2	3	1
4	5	3
2	2	1
2	2	3
2	2	3
5	5	1
5	5	5
5	5	5
5	5	1

5	5	1
5	5	1
2	5	4
5	5	5
5	5	1
5	5	1
5	5	1
2	5	4
2	3	2
5	5	1
2	4	1
5	3	1
5	5	1
5	5	1
5	5	1
5	5	1
4	5	3
5	5	5
5	3	3
5	5	1
5	5	1
5	5	1
5	5	1
3	3	1
2	3	2
2	3	2
5	5	2
5	5	1
5	5	1
3	4	4
5	5	1
4	4	1
5	5	1
5	5	1
5	3	9
5	5	1
5	5	5
5	2	4
2	3	2

5	5	1
5	5	1
5	4	1
3	3	2
5	5	1
5	3	3
5	3	1
4	5	5
4	4	4
4	4	2
5	5	1
5	5	1
3	5	1
2	4	2
3	2	1
4	2	3
3	5	3
2	5	6
2	3	6
4	5	6
2	3	6
3	2	2
5	5	2
4	3	5
5	5	1
3	3	2
5	5	1
2	3	6
4	5	3
4	4	5
2	2	3
2	2	3
2	3	3
5	5	1
3	4	2
2	3	4
3	4	2
2	3	2
2	5	2

5	5	1
2	3	4
5	5	1
2	3	1
2	5	4
4	5	6
5	5	1
2	4	5
5	3	3
3	2	2
5	5	1
5	5	1
5	5	5
5	5	5
5	5	5
5	5	4
5	5	5
4	4	4
5	3	4
5	5	4
4	4	4
5	5	5
5	5	5
5	5	5
5	4	5
5	4	5
5	5	5
4	5	5
5	5	5
5	5	5
5	5	5
5	5	5
5	5	5
4	3	4
4	3	4
5	5	5
4	5	5
5	5	3
5	5	5

4	4	4
5	5	5
5	5	4
5	3	3
5	5	5
5	5	5
5	5	5
5	5	5
5	5	5
5	5	5
5	5	5
5	4	4
4	5	5
5	5	5
5	5	5
3	5	2
3	2	2
2	5	1
3	2	2
2	4	1
2	2	1
2	2	3
4	4	4
5	5	1
5	5	1
3	5	1
2	4	1
3	2	2
4	2	1
5	5	1
5	5	1
5	5	1
5	5	1
3	3	1
2	3	2
2	3	2
5	5	2
5	5	1
5	5	1
3	4	4

5	5	1
4	4	1
5	5	1
5	5	1
5	3	9
5	5	1
5	5	5
5	2	4
2	3	2
5	5	1
5	5	1
5	4	1
3	3	2
5	5	1
5	3	3
5	3	1
4	5	5
4	4	4
4	4	2
5	5	1

LAMPIRAN 4

TABULASI VARIABEL KINERJA KEUANGAN

Y2.1	Y2.2	Y2.3	Y2.4	Y2.5	Y2.6
5	5	5	5	4	4
5	5	5	4	4	4
4	3	3	3	3	3
5	5	5	2	2	2
5	4	5	4	4	4
4	4	5	5	4	5
5	5	5	4	5	5
4	3	3	2	2	2
5	5	5	4	4	4
5	5	5	5	5	5
5	5	5	5	5	5
5	5	5	4	4	5
5	5	5	4	4	5
5	5	5	4	2	2
3	3	3	3	3	3
5	5	5	5	5	5
5	4	4	5	5	5
5	5	5	4	2	3
5	4	4	4	5	5
5	4	4	4	4	4
3	3	3	3	3	3
3	3	3	3	3	3
3	3	3	3	5	2
5	5	5	5	5	4
3	4	4	5	3	2
4	4	4	5	5	5
1	2	5	3	2	4
4	4	4	4	4	4
4	4	4	4	4	4
5	5	5	4	4	4
2	4	4	4	4	4
5	5	5	5	5	5
5	5	5	5	4	5
5	5	5	5	5	5
4	3	3	2	2	2

4	4	4	4	4	4
5	5	5	5	5	5
4	5	5	2	2	2
5	5	5	5	5	5
5	5	5	5	5	5
5	5	5	5	5	5
5	5	5	5	5	5
5	5	5	5	5	5
5	5	5	5	5	5
4	4	4	5	5	4
5	5	5	5	5	5
5	5	5	5	5	5
5	5	5	5	5	5
5	5	5	5	5	5
5	5	5	5	5	5
5	5	5	5	5	5
5	5	5	5	4	5
4	4	5	4	4	4
5	5	5	5	4	5
5	5	5	2	2	2
5	5	5	5	5	5
4	4	4	5	5	5
4	4	4	5	5	5
5	5	5	5	5	5
5	5	5	5	5	5
5	5	5	5	5	5
5	5	5	5	5	4
4	5	5	5	5	4
5	5	5	5	5	5
4	4	4	4	4	4
4	4	5	5	3	3
5	4	5	5	4	4
3	3	4	4	3	3
5	5	5	4	3	3
4	5	5	4	2	2
3	5	3	3	3	3
5	5	5	5	5	5
5	5	5	5	5	5
5	5	5	5	5	5
5	5	5	5	5	5
5	5	5	2	2	2

4	3	3	4	4	3
4	3	3	4	4	3
4	4	5	4	4	4
5	5	4	2	5	5
5	5	5	5	5	5
2	1	1	3	1	2
1	1	1	1	1	0
4	4	5	5	2	0
3	1	1	2	2	1
4	5	4	5	4	2
4	4	4	5	5	2
2	1	1	2	4	0
4	4	3	3	5	1
5	2	2	2	4	0
1	2	1	2	2	2
1	1	1	1	1	0
2	3	3	5	4	2
5	2	2	1	1	1
2	5	5	5	4	1
5	3	3	3	3	2
1	1	2	2	5	2
5	5	4	4	2	0
5	5	5	5	4	1
5	5	4	4	4	2
5	5	1	2	4	2
4	3	3	3	3	1
4	1	2	1	3	1
2	2	1	1	3	1
5	2	1	3	5	1
3	3	4	4	5	1
5	4	1	2	5	1
4	1	2	5	3	0
3	2	2	1	1	1
5	4	4	4	4	1
5	5	2	1	2	0
1	1	1	1	1	0
3	3	5	5	5	1
5	5	3	5	5	3
1	2	2	2	3	0

4	4	3	3	2	1
5	4	4	5	5	1
5	3	2	5	5	0
1	2	3	1	2	1
5	5	5	5	5	0
5	5	5	5	2	2
5	5	5	5	5	0
5	5	5	5	5	0
1	1	1	2	5	0
5	5	5	5	5	0
4	1	2	4	5	1
5	5	3	5	5	1
5	5	2	5	5	2
5	5	5	2	5	2
5	1	2	3	5	1
5	5	1	1	2	1
5	4	4	5	4	2
5	5	5	5	5	0
5	1	2	1	1	0
2	3	3	2	5	0
5	4	4	4	5	2
5	4	5	5	5	2
5	5	5	5	3	3
5	2	3	2	5	2
1	1	2	5	2	1
5	5	5	3	2	0
5	4	5	5	5	1
5	2	2	3	5	2
5	5	5	4	4	2
5	4	4	5	5	2
5	5	4	3	5	2
4	3	2	3	4	2
5	5	5	5	4	1
4	4	5	2	2	2
5	5	5	5	3	2
5	5	5	5	5	0
5	2	1	2	5	0
1	2	2	5	5	0
5	5	5	4	5	1

5	5	5	5	2	2
5	4	5	5	4	2
4	2	3	3	4	2
5	1	2	4	4	1
5	5	5	4	2	1
5	1	1	1	5	2
5	2	2	3	3	0
5	5	5	5	4	0
5	5	3	2	4	0
4	3	5	3	3	1
4	5	2	5	3	2
2	2	4	4	3	2
5	2	3	3	5	2
3	3	4	4	5	1
2	2	1	2	2	1
4	3	2	5	5	2
5	4	5	5	5	1
5	4	5	5	5	1
5	5	2	1	2	0
5	4	5	4	5	2
3	3	2	2	5	0
5	5	5	5	5	0
1	2	2	2	3	0
4	5	3	5	5	3
5	4	4	3	3	1
2	1	1	3	2	1
2	2	3	5	5	3
3	3	3	4	2	0
5	5	5	5	2	2
1	3	2	2	2	0
1	1	1	1	1	0
1	1	1	2	5	0
2	3	5	5	5	0
3	5	2	4	5	1
1	1	1	1	1	0
5	5	2	5	5	2
2	1	1	2	2	2
5	3	2	3	5	2
5	5	1	1	2	1

1	2	4	2	2	1
5	2	2	2	3	1
5	2	3	3	2	0
5	3	3	4	5	0
1	1	1	1	1	0
5	4	3	3	5	0
2	2	3	4	3	1
5	4	5	5	5	1
5	5	2	5	2	1
2	2	2	3	2	1
5	4	5	5	5	1
5	2	2	3	5	2
5	5	5	4	4	2
5	5	5	5	4	4
5	5	5	4	4	4
4	3	3	3	3	3
5	5	5	2	2	2
5	4	5	4	4	4
4	4	5	5	4	5
5	5	5	4	5	5
4	3	3	2	2	2
5	5	5	4	4	4
5	5	5	5	5	5
5	5	5	5	5	5
5	5	5	4	4	5
5	5	5	4	4	5
5	5	5	4	2	2
3	3	3	3	3	3
5	5	5	5	5	5
5	4	4	5	5	5
5	5	5	4	2	3
5	4	4	4	5	5
5	4	4	4	4	4
3	3	3	3	3	3
3	3	3	3	3	3
3	3	3	3	5	2
5	5	5	5	5	4
3	4	4	5	3	2
4	4	4	5	5	5

3	3	4	4	3	3
5	5	5	4	3	3
4	5	5	4	2	2
3	5	3	3	3	3
5	5	5	5	5	5
5	5	5	5	5	5
5	5	5	5	5	5
5	5	5	5	5	5
5	5	5	2	2	2
4	3	3	4	4	3
4	3	3	4	4	3
4	4	5	4	4	4
5	5	4	2	5	5
5	5	5	5	5	5
2	1	1	3	1	2
1	1	1	1	1	0
4	4	5	5	2	0
3	1	1	2	2	1
4	5	4	5	4	2
4	4	4	5	5	2
2	1	1	2	4	0
4	4	3	3	5	1
5	2	2	2	4	0
1	2	1	2	2	2
1	1	1	1	1	0
2	3	3	5	4	2
5	2	2	1	1	1
2	5	5	5	4	1
2	3	3	2	5	0
5	4	4	4	5	2
5	4	5	5	5	2
5	5	5	5	3	3
5	2	3	2	5	2
1	1	2	5	2	1
5	5	5	3	2	0
5	4	5	5	5	1
5	2	2	3	5	2
5	5	5	4	4	2
5	4	4	5	5	2

5	5	4	3	5	2
4	3	2	3	4	2
5	5	5	5	4	1
4	4	5	2	2	2
5	5	5	5	3	2
5	5	5	5	5	0
5	2	1	2	5	0
1	2	2	5	5	0
5	5	5	4	5	1
5	5	5	5	2	2
5	4	5	5	4	2
4	2	3	3	4	2
5	1	2	4	4	1
5	5	5	4	2	1
5	1	1	1	5	2
5	2	2	3	3	0
5	5	5	5	4	0
5	5	3	2	4	0
4	3	5	3	3	1
4	5	2	5	3	2

LAMPIRAN 5

HASIL OLAH DATA SMARTPLS

1. *Outer Loading*

	Iklm Pelayanan	Kapabilitas Dinamis	Kinerja Keuangan
X1.1	0.866		
X1.2	0.902		
X1.3	0.871		
X1.4	0.576		
Y1.1		0.795	
Y1.2		0.761	
Y1.3		0.721	
Y2.1			0.663
Y2.2			0.835
Y2.3			0.862
Y2.4			0.752
Y2.5			0.572
Y2.6			0.709

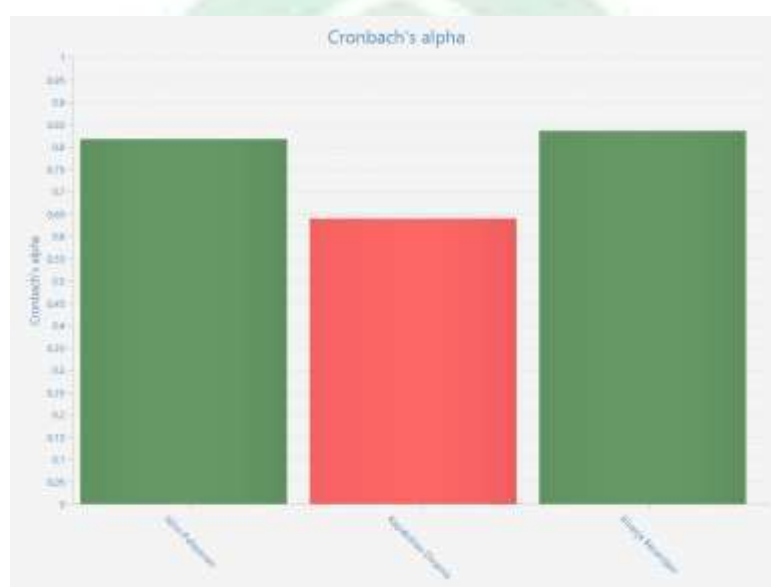
2. *AVE (Average Variance Extracted)*



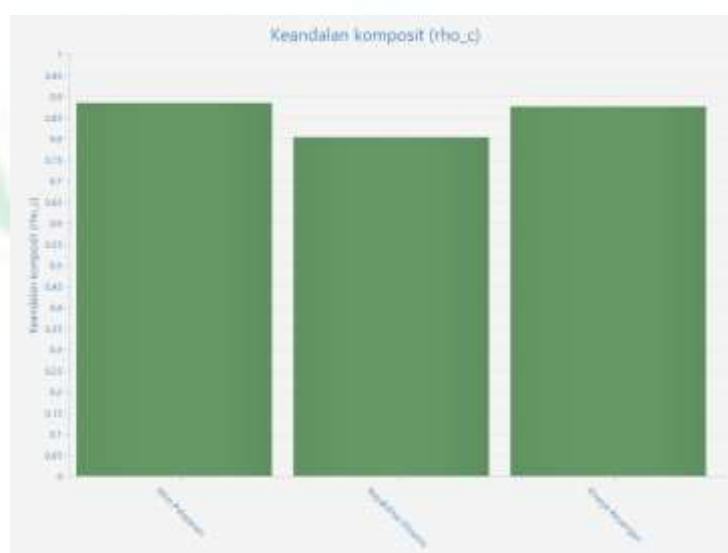
3. *Fornell Larcker*

	Iklm Pelayanan	Kapabilitas Dinamis	Kinerja Keuangan
Iklm Pelayanan	0.815		
Kapabilitas Dinamis	0.648	0.760	
Kinerja Keuangan	0.563	0.661	0.739

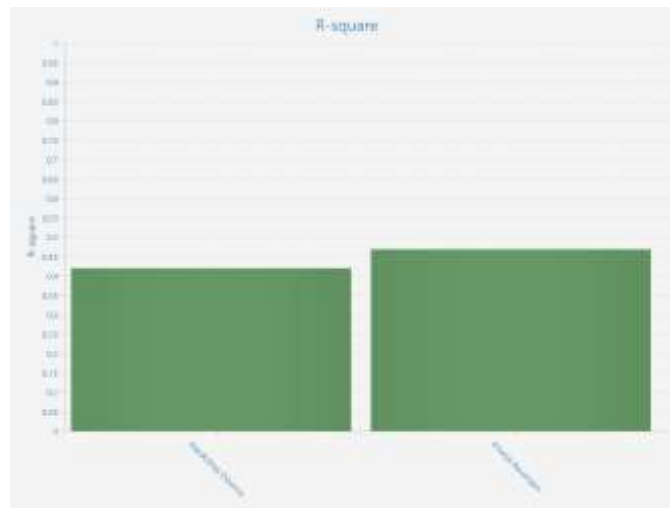
4. *Cronbach Alpha*



5. *Composite Reliability*



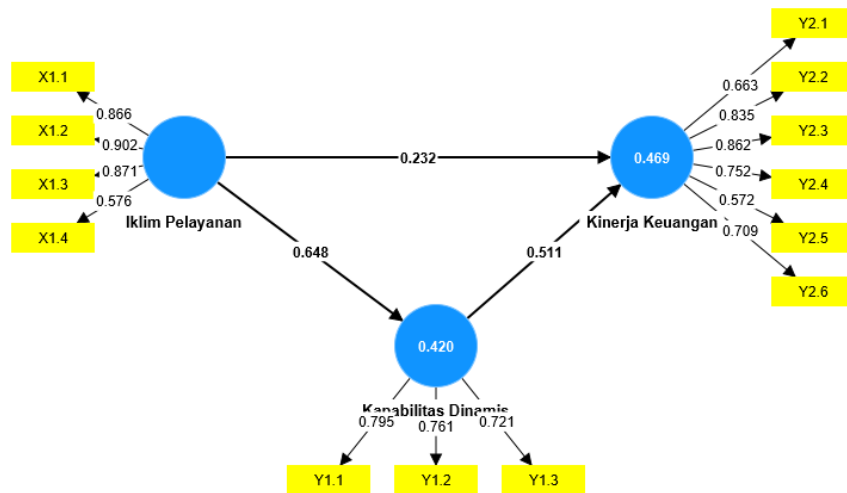
6. Nilai R-Square



7. Hasil Uji Hipotesis

	Sampel asli (O)	Rata-rata sampel (M)	Standar deviasi (STDEV)	T statistik (O/STDEV)	Nilai P (P values)
Iklm Pelayanan -> Kapabilitas Dinamis	0.648	0.651	0.029	21.997	000
Iklm Pelayanan -> Kinerja Keuangan	0.232	0.23	0.059	3.93	000
Kapabilitas Dinamis -> Kinerja Keuangan	0.511	0.515	0.052	9.92	000
Iklm Pelayanan -> Kapabilitas Dinamis -> Kinerja Keuangan	0.331	0.335	0.039	8.393	000

8. Model Struktur



DAFTAR RIWAYAT HIDUP

Roslina Tahir, Tempat tanggal lahir Sinjai, 28 Mei 2001. Penulis merupakan anak bungsu dari pasangan Bapak Muhammad Tahir, S.Ag dan Ibu Surwati. Penulis memulai jenjang pendidikan dibangku Sekolah Dasar Negeri 1 Anaiwoi dan lulus pada tahun 2013. Pada tahun yang sama, penulis melanjutkan pendidikan di SMPN 1 Tanggetada dan lulus pada tahun 2016, dan pada tahun yang sama pula penulis melanjutkan pendidikan di SMAN 1 Tanggetada lulus pada tahun 2019. Pada tahun yang sama, penulis melanjutkan studi di Universitas Islam Negeri Alauddin Makassar di Fakultas Ekonomi dan Bisnis Islam pada Jurusan Manajemen. Selama diperguruan tinggi, penulis pernah menjabat sebagai Wakil Bendahara Umum di Himpunan Mahasiswa Jurusan Manajemen (HMJ-M) periode 2022, Penulis menjalani program Kuliah Kerja Nyata (KKN) selama 45 hari di Desa Ampekale, Kecamatan Bontoa, Kabupaten Maros.

UNIVERSITAS ISLAM NEGERI
ALAUDDIN
M A K A S S A R