

**PENGARUH MANAJEMEN KESISWAAN TERHADAP MUTU
PEMBELAJARAN DI SMP NEGERI 4 MAPPAKASUNGGU**



Diajukan untuk Memenuhi Salah Satu Syarat Meraih Gelar
Sarjana Pendidikan Jurusan Manajemen Pendidikan Islam
Pada Fakultas Tarbiyah dan Keguruan
UIN Alauddin Makassar

Oleh:

UNIVERSITAS ISLAM NEGERI
NASRUL
NIM. 20300113056
ALAUDDIN
MAKASSAR

**FAKULTAS TARBIYAH DAN KEGURUAN
UNIVERSITAS ISLAM NEGERI (UIN)
ALAUDDIN MAKASSAR
2021**

PERNYATAAN KEASLIAN SKRIPSI

Mahasiswa yang bertanda tangan di bawah ini:

Nama : Nasrul
Nim : 20300113056
Tempat/Tgl Lahir : Balangdatu, 05 Oktober 1993
Jurusan : Manajemen Pendidikan Islam
Fakultas : Tarbiyah dan Keguruan
Alamat : Balangdatu
Judul Skripsi : Pengaruh Manajemen Kesiswaan Terhadap Mutu Pembelajaran Di Smp Negeri 4 Mappakasunggu

Menyatakan dengan sesungguhnya dan penuh kesadaran bahwa skripsi ini benar hasil karya sendiri. Jika dikemudian hari terbukti bahwa ia merupakan duplitan, tiruan, plagiat, atau dibuat oleh orang lain seluruhnya. Maka, Skripsi dan Gelar yang diperoleh karenanya batal demi hukum.

Sungguminasa, 1 Januari 2021

Penulis

Nasrul

20300113056

PENGESAHAN SKRIPSI

Skripsi ini yang berjudul “Pengaruh Manajemen Kesiswaan terhadap Mutu Pembelajaran Di SMP Negeri 4 Mappakasunggu”, yang disusun oleh Nasrul, NIM: 20300113056, mahasiswa Jurusan Manajemen Pendidikan Islam pada Fakultas Tarbiyah dan Keguruan UIN Alauddin Makassar, telah diuji dan dipertahankan dalam sidang Munaqasyah yang diselenggarakan pada hari Jumat, 26 Februari 2021 M, 14 Rajab 1442 H, dinyatakan telah dapat diterima sebagai salah satu syarat untuk memperoleh gelar Sarjana Pendidikan (S.Pd) pada Jurusan Manajemen Pendidikan Islam Fakultas Tarbiyah dan Keguruan UIN Alauddin Makassar dengan beberapa perbaikan.

Samata, 26 Februari 2021 M
14 Rajab 1442 H

DEWAN PENGUJI:

Nomor SK 708 Tahun 2021

Ketua	: Dr. Mardhiah, S.Ag., M.Pd	(..... <i>[Signature]</i>)
Sekretaris	: Andi Ika Prasasti Abrar, S.Si., M.Pd	(..... <i>[Signature]</i>)
Munaqisy I	: Drs. Suarga, M.M	(..... <i>[Signature]</i>)
Munaqisy II	: Ridwan Idris, S.Ag., M.Pd	(..... <i>[Signature]</i>)
Pembimbing I	: Prof. Dr. H. Syahrudin Usman, M.A	(..... <i>[Signature]</i>)
Pembimbing II	: Dr. H. Syamsuri, S.S., M.A	(..... <i>[Signature]</i>)

Diketahui Oleh:

.....
Fakultas Tarbiyah dan Keguruan
UIN Alauddin Makassar



.....
Merjuni, S.Ag., M.Pd.I

20300112005011006

KATA PENGANTAR

Puji Syukur Alhamdulillah, berkat pertolongan dan hidayah Allah terhadap hambanya yang sedang mengarungi lautan ilmunya, tugas akhir kesarjanaan ini Alhamdulillah akhirnya dapat diselesaikan meskipun sangat sederhana dan jauh dari kesempurnaan. Suatu kebanggaan tersendiri bagi penulis dapat menyelesaikan Penulisan skripsi ini yang berjudul: “Pengaruh Manajemen Kesiswaan Terhadap Mutu Pembelajaran di SMP Negeri 4 Mappakasunggu” dengan sebaik-baiknya, ini dimaksudkan untuk memenuhi salah satu syarat memperoleh gelar Sarjana Pendidikan, pada Jurusan Manajemen Pendidikan Islam Tarbiyah dan Keguruan, Universitas Islam Negeri (UIN) Alauddin Makassar.

Selesainya penulisan skripsi ini tidak terlepas dari dukungan berbagai pihak. Oleh karena itu, penulis menyampaikan ucapan terima kasih dan penghargaan yang setinggi-tingginya kepada berbagai pihak yang telah mengisi perannya masing-masing, turut memberikan andil, baik secara langsung maupun tidak langsung, moral maupun materil. Penulis juga menyampaikan ucapan terima kasih dan penghargaan yang setinggi-tingginya kepada:

1. Prof. Hamdan Juhannis. MA., PhD. selaku Rektor UIN Alauddin Makassar, para pembantu Rektor, dan seluruh Staf UIN Alauddin Makassar yang telah memberikan pelayanan maksimal kepada penulis.
2. Dr. H. Marjuni, S.Ag., M.Pd.I. selaku Dekan Fakultas Tarbiyah dan Keguruan, dan para Pembantu Dekan Fakultas Tarbiyah dan Keguruan yang selalu memberi kritikan, arahan, petunjuk dan nasehat kepada penulis.

3. Ridwan Idris, S.Ag, M.Pd. dan Mardhiah, S.Ag.,M.Pd selaku Ketua Jurusan dan Sekretaris Jurusan Manajemen Pendidikan Islam Fakultas Tarbiyah dan Keguruan Universitas Islam Negeri (UIN) Alauddin Makassar. Sebagai motivator dan dukungan hingga tahap akhir penyelesaian studi.
4. Prof. Dr. H. Syahrudin Usman, M.A. sebagai pembimbing I dan Dr. H. Syamsuri, S.S.,M.A selaku pembimbing II, yang telah meluangkan waktunya untuk memberikan bimbingan, kritik dan saran sehingga penulis merasa terdidik akan bimbingannya.
5. Para Dosen dan Para Staf Tata Usaha Fakultas Tarbiyah dan Keguruan UIN Alauddin Makassar, dengan segala jerih payah dan ketulusan, membimbing dan memandu perkuliahan, dan membantu penulis dalam penyelesaian administrasi selama perkuliahan dan penyelesaian skripsi ini.
6. Kepala sekolah, Guru, Para Staf Tata Usaha dan seluruh Siswa SMP Negeri 4 Mappakasunggu yang selaku informan serta memberikan izin meneliti dan membantu kepada penulis untuk mengumpulkan data sehingga mampu membuat skripsi ini sehingga skripsi ini dapat selesai.
7. Kedua orang Tua penulis, Ayahanda Ajji Dg. Ngunjung dan Ibunda Kananga Dg. Bau, dan seluruh keluarga, penulis hanturkan penghargaan teristimewa dan ucapan terima kasih yang tulus, dengan penuh kasih sayang dan kesabaran serta pengorbanan mengasuh, membimbing, dan mendidik, disertai doa yang tulus kepada penulis.
8. Kedua Mertua Penulis Ayahanda Salani dan Ibunda Megawati, dan seluruh keluarga, penulis ucapkan banyak terima kasih atas do'a, dukungan dan bimbingannya kepada penulis.
9. Istri dan Anak Penulis Yunita Anggraeni dan buah hatiku Muhammad Nizam Nasrullah, terima kasih atas cinta dan kasih sayang yang tidak ada putusya

yang kalian berikan sehingga menjadi penyemangat bagi Penulis dalam menyelesaikan Skripsi ini, dan mohon maaf jika dalam menyelesaikan skripsi ini Penulis tidak banyak waktu untuk keluarga.

10. Adik-adik Penulis, Sukur dan Taufik Hidayat, terima kasih Kakak ucapkan atas dukungannya selama ini.
11. Teman seangkatan saya khususnya saudara Muhammad Sulprian Rais dan Syansul Arifin yang selama ini menjadi penyemangat dan atas segala jerih payah, dorongan, kesabaran dan perhatiannya selama ini serta yang terpenting kebersamaan yang terbaik.
12. Para senior dan junior mahasiswa Jurusan Manajemen Pendidikan Islam yang telah membantu menyemangati kepada penulis

Samata-Gowa, 26 Februari 2021

Penulis,

Nasrul

NIM. 20300113056

UNIVERSITAS ISLAM NEGERI
ALAUDDIN
M A K A S S A R

DAFTAR ISI

SAMPUL	i
PERNYATAAN KEASLIAN SKRIPSI	ii
KATA PENGANTAR	iii
DAFTAR ISI	vi
DAFTAR TABEL	viii
DAFTAR GAMBAR	ix
ABSTRAK	x
BAB I PENDAHULUAN	
A. Latar Belakang Masalah	1
B. Rumusan Masalah.....	6
C. Hipotesis	6
D. Definisi Operasional Variabel.....	6
E. Kajian Pustaka/Penelitian Terdahulu	9
F. Tujuan dan Kegunaan Penelitian	9
BAB II TINJAUAN TEORI	
A. Manajemen Kesiswaan	11
1. Definisi Manajemen Kesiswaan.....	13
2. Tujuan Dan Ruang Lingkup Manajemen Kesiswaan.....	13
B. Mutu Pembelajaran	17
C. Kerangka Pikir	35
BAB III METODE PENELITIAN	
A. Jenis Penelitian dan Lokasi.....	37
1. Jenis Penelitian.....	37
2. Lokasi Penelitian.....	38
B. Pendekatan Penelitian	38
C. Populasi Dan Sampel	38
1. Populasi.....	38
2. Sampel.....	38
D. Metode Pengumpulan Data.....	30
E. Instrumen Penelitian	42
F. Teknik pengolahan dan Analisi Data	44
1. Teknik Analisi Statistik Deskriptif	44
2. Teknik Analisi Statistik Inferensial	46
BAB IV HASIL PENELITIAN DAN PEMBAHASAN	
A. Gambaran Umum Lokasi Penelitian	49
B. Manajemen Kesiswaan di SMPN Mappakasunggu Kecamatan Tanakeke Kabupaten Takalar	54

C. Hasil Uji Prasyarat Analisis	56
D. Pengujian Hipotesis.....	59
E. Pembahasan	62
BAB V PENUTUP	
A. Kesimpulan	71
B. Implikasi Penelitian.....	71
DAFTAR PUSTAKA	72
LAMPIRAN.....	75



UNIVERSITAS ISLAM NEGERI
ALAUDDIN
M A K A S S A R

DAFTAR TABEL

Tabel 3.1	Jumlah sampel Masing-masing Kelas	40
Tabel 3.2	Kategori Skor Alternatif Jawaban	43
Tabel 4.1	Keadaan Guru yang masih aktif di SMP Negeri 4 Takalar	51
Tabel 4.2	Data Ruang Penunjang	53
Tabel 4.3	Keadaan Prasarana SMP Negeri 4 Mappakasunggu Tahun 2019/2020	54
Tabel 4.4	Skor Dari Angket Manajemen Kesiswaaan Di SMP Negeri 4 Mappakasunggu	55
Tabel 4.5	Skor dari angket Mutu Pembelajarn di SMP Negeri 4 Mappakasunggu	56
Tabel 4.6	Hasil Uji One Sample Kolmogorov-Smirnov test	57
Tabel 4.7	Hasil Uji Linieritas	58
Tabel 4.8	Hasil Uji Multikolonieritas	59
Tabel 4.9	Model Summary	60
Tabel 4.10	Hasil uji F	61
Tabel 4.11	Coefficients	62



DAFTAR GAMBAR

Gambar 2.1 Kerangka Pikir	36
Gambar 4.1. Peta Kabupaten Takalar	48



ABSTRAK

Nama : Nasrul
NIM 20300113056
Judul : Pengaruh Manajemen Kesiswaan Terhadap Mutu Pembelajaran Di Smp Negeri 4 Mappakasunggu

Penelitian ini bertujuan Untuk: 1) mendeskripsikan bagaimana manajemen kesiswaan di SMP Negeri 4 Mappasunggu; 2) mendeskripsikan mutu pembelajaran di SMP Negeri 4 Mappakasunggu; 3) menganalisis pengaruh manajemen kesiswaan terhadap mutu pembelajaran.

Penelitian ini merupakan penelitian kuantitatif, menggunakan metode „*ex post facto*’. Subjek penelitian adalah peserta didik SMP Negeri 4 Mappakasunggu yang berjumlah 87 dan menggunakan teknik *Simple Random Sampling*. Teknik pengumpulan data dilakukan melalui angket. Analisis data menggunakan analisis deskriptif kuantitatif dan analisis inferensial.

Berdasarkan penelitian ini, diperoleh beberapa hasil yang diperoleh yaitu: 1) Berdasarkan hasil analisis deskriptif manajemen kesiswaan pada tabel 4.6 memberikan gambaran bahwa kategori hasil angket tentang manajemen kesiswaan yaitu dalam kategori sangat baik; 2) Berdasarkan hasil analisis deskriptif mutu pembelajaran pada tabel 4.9 memberikan gambaran bahwa kategori hasil angket tentang manajemen kesiswaan yaitu dalam kategori sangat baik; 3) Terdapat Pengaruh signifikan dari manajemen kesiswaan terhadap mutu pembelajaran. Hal tersebut menunjukkan bahwa pengaruh manajemen kesiswaan terhadap mutu pembelajaran tidak hanya pada sampel yang diuji, tetapi berpengaruh juga pada populasi. Besarnya sumbangan efektif manajemen kesiswaan terhadap mutu pembelajaran sebesar 18,1%.

implikasi penelitian ini dapat dijadikan literature atau referensi tambahan dan sebagai wacana, serta masukan mengenai pengaruh manajemen kesiswaan terhadap mutu pembelajaran, sehingga dengan demikian keberhasilan tujuan pendidikan akan tercapai.

BAB I

PENDAHULUAN

A. Latar Belakang Masalah

Perkembangan ilmu pengetahuan dan teknologi telah membawa perubahan di hampir semua aspek kehidupan manusia. Dimana berbagai masalah hanya dapat dipecahkan kecuali dengan upaya penguasaan dan peningkatan mutu ilmu pengetahuan dan teknologi. Selain mamfaat bagi kehidupan manusia di satu sisi perubahan tersebut juga telah membawa manusia ke dalam era persaingan global yang semakin ketat. Di tengah era persaingan global dan pasar bebas manusia dihadapkan pada perubahan-perubahan yang tidak menentu.¹

Agar mampu berperan dalam persaingan global, maka kita harus terus meningkatkan kualitas sumber daya manusia. Oleh karena itu, peningkatan kualitas sumber daya manusia merupakan suatu usaha yang harus dilakukan secara terencana, terarah, intesif, efektif, dan efisien dalam proses pembangunan, kalau tidak ingin bangsa ini kalah bersaing dalam menjalani persaingan global tersebut.

Pendidikan memegang peranan yang sangat penting, karena pendidikan akan membimbing manusia kearah perubahan yang lebih baik, dan dengan pendidikan manusia dapat mengembangkan kecakapan dan keterampilannya. Untuk menjamin perkembangan dan kelangsungan hidup manusia maka pendidikan mengarah kepada pembentukan manusia yang berkualitas, yakni sosok manusia yang mampu mandiri dan bertanggung jawab sendiri dalam kehidupan.

¹ Pedoman MBS (Depag RI Direktorat Jenderal Kelembagaan Agama Islam, Jakarta, 2005) h.1

Pendidikan juga merupakan salah satu unsur yang tidak dapat dipisahkan dari kehidupan manusia. Pendidikan diperoleh manusia melalui orang tua, masyarakat, dan lingkungan yang ada disekitarnya. Pendidikan merupakan kunci masa depan manusia untuk maju dan berkembang. Allah swt berfirman dalam QS. al-Mujaadilah/58: 11.

يَتَأْتِيهَا الَّذِينَ ءَامَنُوا إِذَا قِيلَ لَكُمْ تَفَسَّحُوا فِي الْمَجَالِسِ فَأَفْسَحُوا يَفْسَحِ
 اللَّهُ لَكُمْ وَإِذَا قِيلَ أَدْنُوا فَأَنْشُرُوا فَأَنْشُرُوا يَرْفَعُ اللَّهُ الَّذِينَ ءَامَنُوا مِنْكُمْ وَالَّذِينَ
 أُوتُوا الْعِلْمَ دَرَجَاتٍ وَاللَّهُ بِمَا تَعْمَلُونَ خَبِيرٌ

Hai orang-orang beriman apabila dikatakan kepadamu: "berlapang-lapanglah dalam majlis", maka lapangkanlah niscaya Allah akan memberi kelapangan untukmu. Dan apabila dikatakan: "berdirilah kamu", maka berdirilah, niscaya Allah akan meninggikan orang-orang yang beriman di antaramu dan orang-orang yang diberi ilmu pengetahuan beberapa derajat. dan Allah Maha mengetahui apa yang kamu kerjakan".² (QS. al-Mujaadilah/58: 11)

Pendidikan itu sendiri terus mengalami perubahan yang selalu dinamis, bahkan dalam batas-batas tertentu cenderung tak dapat diprediksi. Oleh sebab itu baik dalam aspek *software*nya (tujuan, kurikulum dan manajemen serta jumlah teori) maupun *hardware* (fasilitas, lingkungan dan terutama pelaku) mesti dipandang sebagai sesuatu yang dinamis, kendati dalam hal-hal tertentu ada standarisasi dan ada pula yang dianggap mapan. Konsekuensinya adalah kajian ulang untuk menyegarkan aktifitas pendidikan selayaknya suatu tradisi.

Guru merupakan salah satu faktor penentu keberhasilan setiap usaha pendidikan dengan pengajaran dan memberikan inovasi dalam pembelajaran. Upaya untuk meningkatkan mutu pembelajaran, guru memiliki peran yang sangat penting setidaknya harus memiliki kualitas dasar yaitu, menguasai materi,

² Departemen Agama RI, *Al-Qur'an dan Terjemahnya* (Bandung: CV Penerbit Jumanatul Ali, 2004), h. 544.

antusiasme, dan kasih sayang dalam mengajar dan mendidik. Seorang guru harus mengajar hanya berlandaskan cinta kepada sesama umat manusia tanpa memandang status sosial ekonomi, agama, kebangsaan dan sebagainya.³

Setiap lembaga pendidikan memiliki aktivitas-aktivitas pekerjaan tertentu dalam rangka mencapai tujuan lembaga. Salah satu aktivitas tersebut adalah manajemen. Sebuah lembaga pendidikan tentunya menggunakan manajemen, salah satunya adalah manajemen kesiswaan. Manajemen kesiswaan merupakan keseluruhan proses penyelenggaraan usaha kerjasama dalam bidang kesiswaan dalam rangka pencapaian tujuan pembelajaran disekolah. Manajemen kesiswaan bukan hanya berupa pencatatan data peserta didik atau peserta didik, tetapi meliputi aspek yang lebih luas yang secara operasional membantu upaya pertumbuhan dan perkembangan peserta didik melalui proses pendidikan disekolah.

Manajemen kesiswaan itu sendiri memiliki tujuan mengatur kegiatan-kegiatan dalam bidang kesiswaan dalam proses pembelajaran yang dilaksanakan disuatu sekolah dapat berjalan dengan lancar, tertib dan teratur sedemikian rupa sehingga apa yang menjadi tujuan utama dari suatu program pembelajaran di sekolah dapat tercapai secara optimal.⁴ Hal ini didukung oleh penelitian yang dilakukan oleh fadillah dkk yang menyatakan bahwa tujuan manajemen kesiswaan itu adalah untuk mengatur semua penyelesaian tugas-tugas yang berkenaan dengan peserta didik tersebut. Dengan pengaturan itu diharapkan

³ Abd. Rahman Getteng, *Menuju Guru Profesional dan Ber-Etika* (Cet. IX; Yogyakarta: Grha Guru, 2014), h. 49.

⁴ Sulistyorini dan Muhammad Fathurrohman, *Manajemen Pendidikan Islam*, (Yogyakarta:Kalimedia, 2016) h.168

semua tugas yang berkenaan dengan peserta didik berlangsung secara efektif dan efisien sehingga memperlancar pencapaian tujuan lembaga pendidikan.⁵

Dengan demikian untuk mencapai suatu keberhasilan dalam proses pendidikan maka perlu adanya manajemen kesiswaan, karena manajemen memiliki arti yang sangat penting untuk mencapai suatu tujuan pendidikan, Maka untuk mencapai tujuan itu diperlukan sistem manajemen atau pengelolaan lembaga pendidikan yang baik

Berdasarkan observasi awal yang dilakukan peneliti di SMP Negeri 4 Mappakasunggu terdapat beberapa permasalahan yang dihadapi yaitu Kurang maksimal dalam pendataan peserta didik serta pengawasan terhadap kegiatan peserta didik kurang bisa dilakukan dengan kontinyu dan ketidaksiapan dari pengelola kesiswaan di sekolah dalam mempersiapkan SDM yang berkualitas sehingga diperlukan tindakan dari pengelola kesiswaan guna pembenahan-pembenahan yang sangat berarti dan perbaikan pada lembaga pendidikan yang bersangkutan, pada dasarnya pengelolaan kesiswaan ialah keseluruhan proses penyelenggaran usaha kerjasama dalam bidang kesiswaan dalam rangka pencapaian tujuan tujuan pendidikan di sekolah, sedangkan tujuan pengelolaan kesiswaan agar proses belajar mengajar di sekolah bisa berjalan lancar, tertib, teratur, tercapai apa yang menjadi tujuan-tujuan pendidikan di sekolah.

Berdasarkan permasalahan yang dipaparkan di atas maka dapat diinterpretasikan bahwa manajemen kesiswaan yang ada di di SMP Negeri 4 Mappakasunggu belum terlaksana dengan baik. Maka dari itu perlu dilakukan perbaikan terhadap menejeman keseiswaan tersebut, dimana menejemen ke peserta didikitu dianggap sangat penting dalam mengatur semua penyelesaian

⁵ Fadillah, Jamaluddin Idris Dan Khairuddin. Manajemen Kesiswaan Pada Madrasah Tsanawiya Negeri Cot Gue Kabupaten Aceh Besar. *Jurnal Administrasi Pendidikan*. (Pascasarjana Universitas Syiah Kuala. Agustus 2014, Vol 2 No.1) h. 92

tugas-tugas yang berkenaan dengan peserta didik tersebut. Dengan pengaturan itu diharapkan semua tugas yang berkenaan dengan peserta didik berlangsung secara efektif dan efisien sehingga memperlancar pencapaian tujuan lembaga pendidikan.

Prestasi atau hasil belajar merupakan capaian atau hasil akhir yang bisa dilihat setelah proses pembelajaran dilaksanakan. Hasil belajar dan proses pembelajaran merupakan satu kesatuan yang tidak dapat dipisahkan karena hasil belajar pada hakekatnya adalah hasil akhir dari proses pembelajaran. Untuk mengetahui hasil belajar peserta didik, maka dilakukan evaluasi terhadap materi belajar yang telah diberikan.

Berdasarkan observasi oleh peneliti, didapat bahwa hasil belajar peserta didik sebagian besar sudah mencapai KKM (kriteria ketuntasan minimal) yaitu sebesar 70, akan tetapi masih banyak yang nilainya belum maksimal. Hal tersebut dapat dilihat dari masih banyak peserta didik yang mendapat nilai di bawah 80. Sedangkan pada pelaksanaannya masih banyak peserta didik yang belum sepenuhnya paham mengenai materi yang disampaikan dan masih bingung saat melaksanakan tugas-tugas yang diberikan oleh guru. Hal tersebut dapat mengindikasikan 3 hal yaitu: (1) Proses penyampaian materi atau proses pembelajaran guru dalam penyampaian materi sulit diterima dan dipahami oleh peserta didik, (2) Kurangnya waktu proses pembelajaran, sehingga guru harus menyesuaikan materi dengan jam mengajar yang singkat. Kurangnya waktu proses pembelajaran juga mengakibatkan kurangnya waktu bagi peserta didik untuk praktik menggambar, (3) Kurangnya kesiapan peserta didik sebelum dan pada saat proses belajar mengajar, sehingga materi yang disampaikan tidak terserap dengan optimal.

Dari permasalahan yang dihadapi tersebut maka perlu untuk meningkatkan mutu pembelajaran, kemampuan dan cara mengajar seorang guru menjadi hal yang sangat penting. Kemampuan guru tersebut bisa dilihat dari bagaimana guru

merencanakan pembelajaran, melaksanakan proses pembelajaran dan evaluasi hasil belajar.

Berdasarkan Penjelasan di atas maka peneliti akan mengkaji secara ilmiah tentang Pengaruh Manajemen Kesiswaan terhadap Mutu Pembelajaran di SMP Negeri 4 Mappakasunggu.

B. Rumusan Masalah

Berdasarkan latar belakang di atas, maka penulis merumuskan masalah dalam penelitian ini sebagai berikut:

1. Bagaimana Manajemen kesiswaan di SMP Negeri 4 Mappakasunggu Kecamatan Tanakeke Kabupaten Takalar?
2. Bagaimana Mutu Pembelajaran di SMP Negeri 4 Mappakasunggu Kecamatan Tanakeke Kabupaten Takalar?
3. Apakah ada Pengaruh Manajemen kesiswaan terhadap Mutu Pembelajaran di SMP Negeri 4 Mappakasunggu Kecamatan Tanakeke Kabupaten Takalar?

C. Hipotesis

Berdasarkan rumusan masalah di atas, penulis akan mengemukakan hipotesis yang merupakan jawaban sementara yang tentunya masih perlu dikaji dan di uji kebenarannya melalui riset di lapangan, yaitu: terdapat pengaruh yang signifikan manajemen kesiswaan terhadap mutu pembelajaran pada SMP Negeri 4 Mappakasunggu Kecamatan Tanakeke Kabupaten Takalar.

D. Definisi Operasional Variabel

Untuk menghindari terjadinya kesalah pahaman dalam menafsirkan judul di atas, maka penulis merasa perlu memperjelas dan mempertegas arti kata-kata yang dianggap sulit sehingga setelah dirangkaikan dalam kalimat maksudnya dapat dimengerti, yaitu:

1. Manajemen Kesiswaan

Manajemen kesiswaan adalah pengelolaan kegiatan yang berkaitan dengan peserta didik mulai dari awal masuk hingga akhir (tamat) dari lembaga pendidikan.

Jadi manajemen kesiswaan merupakan proses yang terjadi pada peserta didik yang berupa pembinaan sekolah secara kontiniu yang di mulai dari perencanaan penerimaan peserta didik dan perencanaan pembinaan selama peserta didik berada di sekolah, agar terciptanya suasana yang kondusif bagi peserta didik dan dapat mengikuti proses pembelajaran secara efektif dan efisien di sekolah.

Kajian tentang manajemen kesiswaan merupakan kajian yang sangat luas. Oleh karena itu perlu dibatasi agar tetap focus pada rumusan masalah. Batasan batasan tersebut meliputi:

a. Penerimaan Peserta didik Baru

Penerimaan peserta didik baru merupakan identifikasi potensi dan bakat peserta didik sesuai dengan persyaratan program studi atau program keahliannya, sehingga hasil bimbingan akan optimal dalam mengarahkan peserta didik.

b. Ekstrakurikuler

Ekstrakurikuler adalah suatu kegiatan yang dimaksudkan untuk mengembangkan bidang pelajaran yang diminati oleh sekelompok peserta didik. Kegiatan ekstrakurikuler merupakan kegiatan yang dilakukan diluar kelas dan diluar jam pelajaran untuk menumbuh kembangkan potensi sumber daya manusia (SDM) yang dimulai peserta didik, baik yang berkaitan dengan aplikasi ilmu pengetahuan yang didapatkan maupun dalam pengertian khusus untuk membimbing peserta didik dalam mengembangkan potensi, bakat, yang ada dalam dirinya melalui kegiatan wajib maupun pilihan.

c. OSIS

OSIS adalah suatu organisasi yang dibentuk dari peserta didik yang dibina oleh kesiswaan, yang manapeserta didik akan dilatih untuk disiplin, tanggung jawab, serta melatih kecakapan.

2. Mutu Pembelajaran

Mutu pembelajaran terdiri dari dua kata yakni Mutu dan Pembelajaran. Mutu mengandung arti benda atau keadaan yang lebih baik. Secara luas, mutu diartikan sebagai karakteristik dari produk atau jasa yang memuaskan kebutuhan konsumen. Karakteristik mutu dapat diukur secara kuantitatif dan kualitatif. Dalam istilah pendidikan, mutu adalah suatu keberhasilan proses belajar yang menyenangkan dan memberikan kenikmatan. Sedangkan pembelajaran yaitu sebagai proses perubahan sikap dan perilaku seseorang atau sekelompok orang dalam upaya mendewasakan manusia melalui proses belajar dan latihan. Secara luas pembelajaran adalah segala upaya yang disengaja dalam rangka memberi kemungkinan bagi peserta didik untuk terjadinya proses belajar sesuai dengan tujuan yang telah dirumuskan.⁶

Dari pengertian diatas maka dapat ditarik suatu kesimpulan bahwa mutu pembelajaran adalah hasil yang di dapatkan dari upaya dalam memberikan rangsangan, bimbingan, pengarahan dan dorongan kepada peserta didik agar terjadi proses belajar yang efektif dan efesien.

Dalam penelitian ini mutu pembelajaran yang dimaksud adalah gambaran kualitas pembelajaran yang ada di SMP Negeri 4 Mappasungguh secara utuh dari proses dan hasil pembelajaran yang sesuai dengan yang diharapkan. Dalam hal penelitian ini indikator mutu pembelajaran yang akan diteliti adalah Perencanaan

⁶St. Arnida Basir, "Penerapan Manajemen Kesiswaan dalam Meningkatkan Mutu Pembelajaran di MTS Muhammadiyah Pammase Kecamatan Bajeng Kabupaten Gowa", *Skripsi* (Makassar: Fak. Agama Islam UIM, 2010), h. 8.

Pembelajaran, Pelaksanaan Pembelajaran, Kegiatan Pelaksanaan Pembelajaran, Kegiatan Menutup Pembelajaran, dan penilaian Hasil Pembelajaran.

E. Kajian Pustaka/ Penelitian Terdahulu

Eksistensi kajian pustaka dalam bagian ini dimaksudkan oleh penulis untuk memberi pemahaman serta penegasan bahwa masalah yang menjadi kajian tentang bagaimana pengaruh manajemen kesiswaan terhadap mutu pembelajaran di smp negeri 4 mappakasunggu. Penelitian ini dilakukan dengan menggunakan beberapa literatur yang relevan untuk mendukung penelitian. Beberapa referensi yang relevan dengan penelitian ini yaitu:

1. Skripsi Vera Anggraini. Yang berjudul "Implementasi Manajemen Kesiswaan Di MA Miftahul Huda Kabupaten Grobongan, Institut Agama Islam Negeri Walisongo Semarang, 2010.
2. Skripsi Sy. Muh. Faisal Nur Nasir. Yang berjudul "Pengaruh Manajemen Kesiswaan Terhadap Prestasi Belajar Peserta Didik Kelas XI Jurusan IPA Di SMA Negeri 2 Model Watampone, Universitas Islam Negeri Alauddin Makassar, 2016.
3. Jurnal Fadillah, Jamaluddin Idris Dan Khairuddin. Yang berjudul "Manajemen Kesiswaan Pada Madrasah Tsanawiyah Negeri Cot Gue Kabupaten Aceh Besar". Jurnal Administrasi Pendidikan Pascasarjana Universitas Syiah Kuala Vol 2. No.1, 2014.

F. Tujuan dan Kegunaan Penelitian

1. Tujuan Penelitian
 - a. Untuk mendeskripsikan bagaimana manajemen kesiswaan di SMP Negeri 4 Mappasunggu.
 - b. Untuk mendeskripsikan mutu pembelajaran di SMP Negeri 4 Mappakasunggu.

c. Untuk menganalisis pengaruh manajemen kesiswaan terhadap mutu pembelajaran.

2. Kegunaan Penelitian

Kegunaan yang diperoleh dalam pelaksanaan penelitian ini terbagi dua antara lain:

a. Kegunaan Teoritis

- 1) Sebagai referensi dalam pengembangan manajemen kesiswaan.
- 2) Sebagai bahan kajian untuk penelitian selanjutnya dengan tema yang relevan.

b. Kegunaan Praktis

Diharapkan dengan adanya penelitian ini maka dapat:

1. Memberi sumbangsi kepada SMP Negeri 4 Mappakasunggu tentang pengelolaan manajemen kesiswaan yang baik dan efektif demi meningkatkan mutu pembelajaran
2. Memberi masukan kepada guru bahwa mutu pembelajaran sangat mempengaruhi hasil belajar siswa.
3. Memberikan masukan kepada siswa bahwa kesiapan belajar sangat mempengaruhi hasil belajar siswa.

BAB II

TINJAUAN TEORITIS

A. *Manajemen kesiswaan*

Secara etimologis, kata manajemen berasal dari bahasa Inggris, *management*, yang berarti ketatalaksanaan, tata pimpinan dan pengelolaan. Artinya, manajemen adalah sebagai suatu proses yang diterapkan oleh individu atau kelompok dalam upaya-upaya koordinasi untuk mencapai suatu tujuan.⁷

Sedangkan secara terminology terdapat banyak definisi yang dikemukakan oleh para ahli:

James A.F. Stoner sebagaimana dikutip oleh A. M. Kadarman dan Jusuf Udaya, menyatakan bahwa “manajemen adalah proses merencanakan, mengorganisasikan, memimpin dan mengendalikan berbagai upaya dari anggota organisasi dan proses penggunaan semua sumber daya organisasi demi tercapainya tujuan organisasi yang telah ditetapkan”.⁸

Melayu S.P Hasibuan berpendapat bahwa “manajemen adalah ilmu dan seni mengatur proses pemanfaatan sumber daya manusia dan sumber-sumber lainnya secara efektif dan efisien untuk mencapai suatu tujuan tertentu”.⁹

M. Manulang berpendapat bahwa “manajemen adalah seni dan ilmu perencanaan, pengorganisasian, penyusunan, penggerakan dan pengawasan sumber daya untuk mencapai tujuan yang sudah ditetapkan”.¹⁰

⁷M. Munirdan Wahyu Ilahi, *Manajemen Dakwah* (Cet. II; Jakarta: Prenada Media Group, 2009), h. 9.

⁸A. M. Kadarman dan Jusuf Udaya, *Pengantar Ilmu Manajemen* (Jakarta: PT. Prenh Aliando, 2001) h. 9.

⁹Malayu S.P Hasibuan, *Manajemen, Dasar, Pengertian dan Masalah* (Jakarta: Bumi Aksara, 2005), h. 2.

¹⁰M. Manulang, *Dasar-Dasar Manajemen* (Cet. I; Jakarta: Ghalia Indonesia, 1996), h. 15.

Oleh karena itu, definisi di atas dapat disimpulkan bahwa manajemen adalah proses merencanakan, memimpin, dan mengendalikan kegiatan anggota serta sumber daya manusia lainnya untuk mencapai tujuan organisasi dengan efektif dan efisien.

Kepala sekolah mempunyai peranan penting, dalam mengelola sekolah. Ia bertanggung jawab sepenuhnya terhadap berlangsungnya proses pembelajaran di suatu sekolah. Seorang kepala sekolah dituntut untuk mampu memberikan ide-ide cemerlang, memprakarsai pemikiran yang baru di lingkungan sekolah dengan melakukan perubahan maupun penyesuaian tujuan, sasaran dari suatu program pembelajaran, sebagai pemimpin seorang kepala sekolah dituntut untuk dapat menjadi inovator. Oleh sebab itulah kualitas kepemimpinan kepala sekolah sangat signifikan sebagai kunci keberhasilan bagi proses pembelajaran yang berlangsung di suatu sekolah.

Di antara unsur sumber daya manusia yang harus diberdayakan oleh seorang kepala sekolah adalah kelompok peserta didik. Untuk meningkatkan mutu pendidikan suatu sekolah, kepala sekolah dituntut untuk mau dan mampu melakukan upaya pengembangan pengelolaan sekolah seperti dengan melakukan manajemen kesiswaan. Agar pengelolaan kesiswaan berhasil dengan baik, seorang kepala sekolah harus menyusun serangkaian kegiatan yang berhubungan dengan manajemen kesiswaan dan administrasi.

Administrasi sangat diperlukan bagi kelangsungan proses belajar mengajar dalam dunia pendidikan. Semua itu tidak terlepas dari keaktifan orang-orang yang menguasai administrasi dalam sekolah. Orang sering menganggap enteng administrasi tersebut, padahal kalau administrasi diegang oleh orang-orang yang kurang terampil maka administrasi tersebut akan berantakan. Orang yang memegang administrasi adalah orang yang sudah terlatih dalam bidangnya. Administrasi tidak hanya dalam hal keuangan saja tapi juga dalam

kerapian/keteraturan kita dalam pembukuan. Administrasi tidak hanya dilakukan dalam waktu tertentu saja tetapi setiap hari secara sistematis. Keberhasilan pendidikan disekolah harus ditunjang oleh pelayanan administrasi sekolah yang teratur, terarah dan terencana.

Dimana dalam pelaksanaanya harus mengikuti arah zaman yang semakin bersaing, dan semakin modern. Untuk itu perlu adanya pembagian tugas ketatausahaan yang jelas dan terprogram disetiap sekolah.¹¹

1. Tujuan dan Ruang Lingkup Manajemen Kesiswaan

Manajemen kesiswaan bertujuan untuk mengatur berbagai kegiatan dalam bidang kesiswaan agar kegiatan pembelajaran di sekolah dapat berjalan dengan lancar, tertib, teratur, serta mampu mencapai tujuan pendidikan sekolah.¹²

Manajemen kesiswaan bertujuan untuk mengatur kegiatan-kegiatan peserta didik dari mulai masuk sampai lulus sekolah, pengaturan tersebut diarahkan pada peningkatan mutu kegiatan.¹³

Manajemen kesiswaan di sekolah di susun untuk memberi petunjuk bagi penyelenggara dan pengelola manajemen kesiswaan agar dapat tertib dan teratur sehingga mendukung tercapainya tujuan sekolah.¹⁴

Belajar mengajar baik intra kokurikuler, maupun ekstrakurikuler, sehingga memberikan kontribusi bagi pencapaian visi, misi dan tujuan sekolah serta tujuan pendidikan secara keseluruhan . Ruang lingkup Manajemen Kesiswaan meliputi:

a. Perencanaan peserta didik

Perencanaan merupakan terjemahan dari kata *planning* yang artinya dengan perencanaan adalah memikirkan di muka tentang apa yang harus

¹¹ Arifuddin Siraj, *Manajemen Lembaga Pendidikan Islam*, h. 81-82

¹² E. Mulyasa, "Manajemen Berbasis Sekolah," dalam Mujamil Qomar, *Manajemen Pendidikan Islam* (Jakarta: Erlangga, 2007), h. 142.

¹³ Arifuddin Siraj, *Manajemen Lembaga Pendidikan Islam*, (Cet. I; Makassar: Alauddin University Press, 2013), h. 82.

¹⁴ Arifuddin Siraj, *Manajemen Lembaga Pendidikan Islam*, h. 85

dilakukan. Maka di sini perlu di garis bawahi, oleh karena ia berkenaan dengan kurun waktu dan bukan kurun tempat. Perencanaan sendiri adalah aktivitasnya, sedangkan hasil dari perencanaan tersebut adalah rencana yang terwujud rumusan tertulis. Dengan kata lain, jika rencana yang terumus secara tertulis tersebut belum ada maka aktivitas perencanaan tersebut belum selesai atau belum berhasil

Perencanaan peserta didik adalah suatu aktifitas memikirkan di muka tentang hal-hal yang harus dilakukan berkenaan dengan peserta didik di sekolah, baik sejak peserta didik akan memasuki sekolah maupun mereka akan lulus dari sekolah. Yang direncanakan adalah hal-hal yang harus berkenaan dengan penerimaan peserta didik sampai dengan pelulusan peserta didik.

b. Penerimaan Peserta didik Baru

Penerimaan peserta didik baru meliputi kegiatan: penentuan kebijakan PSB, system PSB, kriteria PSB, prosedur PSB, dan pemecahan problem-problem PSB. Sebagai dasar pembuatan kebijakan mengenai proses penerimaan peserta didik atau penerimaan peserta didik baru, Permendiknas Nomor 19 tahun 2007 tentang Standar Pengelolaan Pendidikan oleh Satuan Pendidikan Dasar dan Menengah, menggariskan ketentuan yang berkenaan dengan kriteria calon peserta didik dan norma-norma pelaksanaan peserta didik.

c. Orientasi Peserta didik Baru

Orientasi peserta didik baru mencakup kegiatan pada hari-hari pertama sekolah, Masa Orientasi Sekolah (MOS), pendekatan dan teknik-teknik yang digunakan setelah kegiatan orientasi peserta didik baru selesai, maka aktifitas administrasi peserta didik selanjutnya meliputi:

- 1) Mengatur kehadiran, dan ketidakhadiran peserta didik di sekolah
- 2) Mengatur pengelompokan peserta didik

- 3) Mengatur evaluasi peserta didik, baik dalam rangka memperbaiki proses belajar mengajar, bimbingan penyuluhan maupun kepentingan peserta didik
- 4) Mengatur kenaikan tingkat/ kenaikan kelas peserta didik
- 5) Mengatur kode etik, dan peningkatan disiplin peserta didik
- 6) Mengatur organisasi peserta didik yang meliputi OSIS
- 7) Organisasi Pramuka, PMR, KIR, dan sebagainya
- 8) Mengatur layanan peserta didik

d. Peraturan Kehadiran Peserta Didik

Batasan kehadiran dan ketidakhadiran peserta didik di sekolah adalah kehadiran dan keikutsertaan peserta didik secara fisik dan mental terhadap aktifitas sekolah pada jam-jam efektif di sekolah. Sedangkan ketidakhadiran adalah ketiadaan partisipasi secara fisik peserta didik terhadap kegiatan-kegiatan sekolah. Pengertian kehadiran seperti yang dikemukakan di atas sering kali dipertanyakan, terutama pada saat teknologi pendidikan dan pengajaran telah berkembang pesat sekarang ini.

1. Sebab-sebab ketidakhadiran peserta didik

Adapun ketidakhadiran yang disebabkan atau yang bersumber dari keluarga antara lain:

- a. Kedua orang tuanya baik ayah dan ibunya bekerja;
- b. Ada persoalan dilingkungan keluarga;
- c. Ada kegiatan darurat di rumah.

Catatan kehadiran dan ketidakhadiran peserta didik yang hadir di sekolah hendaknya dicatat oleh guru dalam buku presensi sementara peserta didik dan yang tidak hadir di sekolah dicatat dalam buku absensi. Dengan kata lain, presensi adalah daftar kehadiran peserta didik sementara absensi adalah buku daftar ketidakhadiran peserta didik.

2. Peraturan Kedisiplinan Peserta Didik

Urgensi dan makna kedisiplinan sangat penting artinya bagi peserta didik. Karena itu, ia harus ditanamkan secara terus menerus kepada peserta didik. Jika disiplin ditanamkan secara terus-meneris maka disiplin tersebut akan menjadi kebiasaan bagi peserta didik. Orang yang berhasil dalam bidangnya masing-masing umumnya mempunyai kedisiplinan yang tinggi. Sebaliknya orang yang gagal umumnya tidak disiplin.¹⁵

e. Program Bimbingan Peserta didik

Dalam pelaksanaan proses pendidikan disekolah-sekolah tujuannya adalah untuk mencapai perkembangan yang seoptimal mungkin. Dalam mencapai tujuan tersebut perlu melibatkan tiga komponen pokok:

- 1) Administrasi pendidikan yang lancar
- 2) Pelayanan bimbingan yang lancar, dan terarah disamping sarana dan prasarana yang memadai.

Sehingga bimbingan merupakan bagian integral bagi pelaksanaan atau penyelenggaraan pendidikan di sekolah dan perlu mempunyai dasar yang kuat, sebagai titik tolak pelaksanaannya, dalam strategi dasar itu perlu ditegaskan beberapa hal pokok antara lain:

- a. Hakikat Bimbingan
- b. Prinsip Bimbingan
- c. Tujuan Pelayanan Bimbingan
- d. Fungsi Bimbingan
- e. Ruang Lingkup Bimbingan di Sekolah.

Oleh karena itu tugas sekolah bukan saja berbagai ilmu pengetahuan tetapi juga membimbing anak-anak kearah kedewasaan. Dalam rangka ini maka tugas

¹⁵ Arifuddin Siraj, *Manajemen Lembaga Pendidikan Islam*, h. 82-84.

pimpinan sekolah ialah menyelenggarakan kegiatan bimbingan dan konseling di sekolah. Dengan kegiatan bimbingan ini maka anak-anak akan ditolong untuk mampu mengenal dirinya, kekuatan-kekuatan dan kelemahannya. Anak-anak akan di tolong agar mampu mengatasi masalah-masalahnya yang dapat mengganggu kegiatan belajarnya. Dengan demikian diharapkan anak-anak akan dapat mencapai kualitas pembelajaran atau hasil pembelajaran yang maksimal yang selayaknya dia dapatkan di sekolah khususnya sekolah Menengah Pertama.¹⁶

B. Mutu Pembelajaran

1) Definisi Mutu Pembelajaran

Mutu adalah paduan sifat-sifat produk yang menunjukkan kemampuannya dalam memenuhi kebutuhan pelanggan langsung atau tidak langsung, baik kebutuhan yang dinyatakan maupun yang tersirat masa kini dan masa depan.¹⁷

Ada juga pengertian mutu secara umum, yaitu gambaran dan karakteristik menyeluruh dari barang atau jasa yang menunjukkan kemampuan dalam memuaskan kebutuhan yang diharapkan atau yang tersirat. Dalam konteks pendidikan mencakup, input, output, proses, dan output pendidikan.¹⁸

Sedangkan pembelajaran merupakan suatu upaya yang dilakukan dengan sengaja oleh pendidik untuk menyampaikan ilmu pengetahuan, mengorganisasi dan menciptakan sistem lingkungan dengan berbagai metode sehingga peserta didik dapat melakukan kegiatan belajar secara efektif dan efisien serta dengan hasil optimal.¹⁹ Lebih lanjut E. Mulyasa menjelaskan bahwa “Pembelajaran adalah suatu proses yang kompleks dan melibatkan berbagai aspek

¹⁶ Arifuddin Siraj, *Manajemen Lembaga Pendidikan Islam*, h. 86-87

¹⁷ Daulot p. Tampubolon, *Perguruan Tinggi Bermutu Paradigma Baru Manajemen Pendidikan Tinggi Menghadapi Tantangan Abad ke-21*, (Jakarta: Gramedia Utama 2001) h. 108

¹⁸ Depdiknas, *Manajemen Peningkatan Mutu Berbasis Sekolah*, 2001, h. 24

¹⁹ Sugihartono. et al. (2007). *Psikologi Pendidikan*. Yogyakarta: UNY Press, h. 81.

yang saling berkaitan”.²⁰ Sementara dalam Undang-undang Sistem Pendidikan Nasional No.20 Tahun 2003 Bab I Pasal 1 dijelaskan bahwa “Pembelajaran adalah proses interaksi peserta didik dengan pendidik dan sumber belajar pada suatu lingkungan belajar”. Dari penjelasan di atas dapat disimpulkan bahwa pembelajaran adalah proses interaksi pendidik dengan peserta didik dalam lingkungan belajar yang melibatkan aspek yang saling berkaitan.

Berkaitan dengan mutu, Umaedi (1999), menjelaskan bahwa “Proses pembelajaran yang bermutu melibatkan input seperti peserta didik, guru, metode, kurikulum, sarana, lingkungan dan pengelolaan pembelajaran yang baik” Lebih lanjut Hadis menjelaskna bahwa mutu proses pembelajaran diartikan sebagai mutu aktivitas pembelajaran yang dilaksanakan oleh guru dan peserta didik di kelas dan tempat lainnya. Dari beberapa pendapat ahli di atas, dapat disimpulkan bahwa mutu pembelajaran adalah ukuran yang menunjukkan seberapa tinggi mutu interaksi guru dengan peserta didik dalam proses pembelajaran yang melibatkan aspek-aspek pembelajaran.²¹

Dalam proses pendidikan yang bermutu terlibat berbagai input, seperti bahan ajar (*kognitif, afektif, psikomotorik*), metodologi, sarana sekolah, dukungan administrasi dan sumberdaya lainnya serta penciptaan suasana yang kondusif antara proses dan hasil pendidikan yang bermutu saling berhubungan, akan tetapi agar proses yang baik itu tidak salah arah, maka mutu dalam artian hasil (output) harus dirumuskan lebih dahulu oleh sekolah, dan harus jelas target yang akan dicapai untuk setiap tahun atau kurun waktu lainnya, berbagai input dan proses harus selalu mengacu pada mutu hasil (out put) yang ingin dicapai.²²

²⁰ Mulyasa, E. (2011). *Menjadi Guru Profesional*. Bandung: PT. Remaja Rosdakary, h. 69.

²¹ Hadis, A & Nurhayati. (2010). *Manajemen Mutu Pendidikan*. Bandung: Alfabeta, h.97

²² B.Suryosubroto, *Manajemen Pendidikan Di sekolah*, (Jakarta :Rineka Cipta, 2004) h. 210-211

Keberhasilan upaya peningkatan mutu pembelajaran banyak ditentukan oleh kemampuan diri seorang pengajar dalam mengemban tugas pokok sehari-hari, yaitu mengelola kegiatan belajar mengajar di dalam kelas. Di dalam kelas, pengajar memegang peranan penting dalam pencapaian tujuan yang sudah dirumuskan, karena pengajarlah yang secara langsung terlibat dalam kegiatan belajar mengajar. Mengingat peran guru atau pengajar yang sedemikian besar dalam menentukan keberhasilan kegiatan belajar mengajar dan juga dalam peningkatan standar mutu pembelajaran bahasa Arab secara luas, maka seorang guru atau pengajar harus dituntut untuk memiliki seperangkat kemampuan atau kompetensi, baik kompetensi profesional, personal maupun sosial.

Kompetensi profesional seorang guru adalah seperangkat kemampuan yang harus dimiliki oleh seorang guru agar ia dapat melaksanakan tugas mengajarnya dengan berhasil. Adapun kompetensi yang harus dimiliki oleh seorang guru, yaitu sebagai berikut :

1. Kompetensi Pribadi

Beberapa kompetensi pribadi yang semestinya ada pada seorang guru, yaitu memiliki pengetahuan yang dalam tentang materi pelajaran yang menjadi tanggung jawabnya. Selain itu mempunyai pengetahuan tentang perkembangan peserta didik serta kemampuan untuk memperlakukan mereka secara individual.

2. Kemampuan Sosial

Berdasarkan kodrat manusia sebagai makhluk sosial dan makhluk etis, ia harus dapat memperlakukan peserta didiknya secara wajar dan bertujuan agar tercapai optimalisasi potensi pada diri masing-masing peserta didik. Ia harus memahami dan menerapkan prinsip belajar humanistik yang beranggapan bahwa keberhasilan belajar ditentukan oleh kemampuan belajar yang ada pada peserta didik tersebut. Intruksi hanya bertugas melayani mereka sesuai kebutuhan masing-masing. Kompetensi sosial yang dimiliki seorang guru adalah

menyebabkan kemampuan berkomunikasi dengan peserta didik dan lingkungan mereka (seperti orang tua, tetangga, dan sesama teman).

3. Kompetensi Profesional Mengajar

Berdasarkan peran guru sebagai pengelola proses pembelajaran, harus memiliki kemampuan :

- a. Merencanakan sistem pembelajaran
 - 1) Merumuskan tujuan
 - 2) Memilih prioritas materi yang akan diajarkan
 - 3) Memilih dan menggunakan metode
 - 4) Memilih dan menggunakan sumber belajar yang ada
 - 5) Memilih dan menggunakan media pembelajaran
- b. Melaksanakan sistem pembelajaran
 - 1) Memilih bentuk pelajaran yang tepat
 - 2) Menyajikan urutan pembelajaran yang tepat
- c. Mengevaluasi Sistem Pembelajaran
 - 1) Memilih dan menyusun jenis evaluasi
 - 2) Melaksanakan kegiatan evaluasi sepanjang proses
 - 3) Mengadministrasi hasil evaluasi
- d. Mengembangkan Sistem Pembelajaran
 - 1) Mengoptimalkan potensi peserta didik
 - 2) Meningkatkan wawasan kemampuan diri sendiri
 - 3) Mengembangkan program pembelajaran lebih lanjut.²³

²³ Umi Mahmudah dan Abdul Wahab Rosyid, *Active Learning dalam Pembelajaran Bahasa Arab*, (Malang: UIN-Malang Press, 2008) h. 13-14.

Mutu Pembelajaran adalah hasil yang di dapatkan dari upaya dalam memberikan rangsangan, bimbingan, pengarahan dan dorongan kepada peserta didik agar terjadi proses belajar yang efektif dan efisien.

Upaya peningkatan mutu pembelajaran di berbagai level makin digalakkan oleh pemerintah di seluruh penjuru tanah air. Dari kota hingga ke desa terpencil sekalipun. Secara global peningkatan mutu semua jenis dan jenjang pendidikan, baik pendidikan dasar, menengah, dan pendidikan tinggi dipusatkan pada tiga faktor yakni:

1. Meningkatkan mutu dan jumlah sumber-sumber pendidikan untuk menunjang proses pendidikan dalam arti penyediaan jumlah dan mutu guru meliputi; penyediaan buku paket peserta didik dan buku perpustakaan, serta operasional peralatan dan laboratorium.
2. Meningkatkan mutu proses pendidikan dalam arti kurikulum dan keadaan dimana para peserta didik belajar.
3. Meningkatkan mutu *output* dari proses pendidikan dalam arti keterampilan dan pengetahuan yang telah diperoleh oleh peserta didik.²⁴

Dari ketiga faktor di atas, kesemuanya sangat penting untuk diberlakukan pada semua jenis level pendidikan. Direktorat Jenderal Pendidikan Dasar dan Menengah, sejak tahun 2002 telah mengeluarkan serangkaian kebijakan yang didorong oleh semangat pelaksanaan otonomi daerah dan Undang-Undang No. 25 tentang perimbangan Keuangan Pemerintah Pusat dan Daerah melalui Keputusan Menteri Pendidikan Nasional No. 010/0/2002, pemerintah mencanangkan program yang diarahkan untuk penuntasan pelaksanaan wajib belajar SLTP,

²⁴St. Arnida Basir, "Penerapan Manajemen Kesiswaan dalam Meningkatkan Mutu Pembelajaran di MTS Muhammadiyah Pammase Kecamatan Bajeng Kabupaten Gowa", *Skripsi*. h. 17.

peningkatan mutu pembelajaran, peningkatan manajemen dan pemberdayaan masyarakat.²⁵

Program peningkatan mutu pembelajaran mencakup diantaranya:

- a. Peningkatan kualifikasi pendidikan guru
- b. Pengembangan dan penyempurnaan kurikulum
- c. Pengembangan pendidikan yang mencakup; pengembangan keterampilan bahasa asing, pengembangan ilmu-ilmu dasar (Matematika dan IPA), serta pengembangan budi pekerti
- d. Penyediaan buku pelajaran
- e. Pemberian biaya operasional peningkatan mutu (BOM)
- f. Kinerja sekolah.

Berkaitan dengan hal di atas, Nani Tuloli menyebutkan bahwa untuk melaksanakan upaya peningkatan mutu pembelajaran perlu dicermati dengan masalah yang menonjol sekarang ini, yakni:

- a. Bervariasinya angka NEM antara propinsi yang satu dengan propinsi yang lain sebagai indikator belum meratanya mutu pendidikan.
- b. Rendahnya mutu guru berdasarkan indikator tingkat pendidik.
- c. Timpangnya penyebaran guru berdasarkan bidang studi yang di perlukan.
- d. Rendahnya efisiensi internal yang antara lain ditunjukkan oleh indikator lamanya waktu belajar peserta didik, angka mengulang kelas, dan putus sekolah masih tinggi.²⁶

²⁵St. Arnida Basir, "Penerapan Manajemen Kesiswaan dalam Meningkatkan Mutu Pembelajaran di MTS Muhammadiyah Pammase Kecamatan Bajeng Kabupaten Gowa", *Skripsi*, dalam Dirjen Pendidikan Dasar dan Menengah, "*Serangkaian Terobosan untuk Peningkatan Kualitas Guru SLTP*," (Makassar: Fak. Agama Islam UIM, 2010), h. 18.

²⁶Nani Tuloli, *Pengembangan Pendidikan, Sumber Daya Manusia, Budaya, Agama dan Ilmu Pengetahuan* (Gorontalo, IKIP Negeri Gorontalo, 2000), h. 81.

Dengan demikian, usaha peningkatan kualitas pembelajaran yang digalakkan pemerintah seperti; penuntasan wajib belajar, peningkatan mutu pembelajaran dan peningkatan manajemen serta pemberdayaan masyarakat hendaknya dibangun atas paradigma dan asumsi bahwa usaha peningkatan mutu pembelajaran disekolah, baik di tingkat dasar sampai dengan perguruan tinggi adalah usaha dalam rangka mengatasi dan menjawab persoalan pokok tentang rendahnya rata-rata profesionalisme guru, timpangnya persebaran serta rendahnya rata-rata pencapaian NEM, rendahnya kualitas dan efisiensi internal yang ditujukan oleh lamanya waktu belajar peserta didik pada jenis dan jenjang pendidikan.

2) Mutu Proses Pembelajaran

a. Perencanaan Proses Pembelajaran

Perencanaan pembelajaran merupakan suatu program yang dipersiapkan untuk mengajar peserta didik dalam mencapai tujuan yang sudah ditentukan. Proses pembentukan setiap rencana latihan maupun pembelajaran yang baik dimulai dengan penentuan tujuan pelajaran yang tepat. Hal ini berlangsung dengan mengidentifikasi setiap mata pelajaran pokok atau topik yang harus dicakup untuk mencapai tujuan ini. Kemudian pokok-pokok ini harus disesuaikan antara yang satu dengan yang lain untuk membentuk pelajaran itu.

Dalam Peraturan Pemerintah Republik Indonesia No.19 Tahun 2005 tentang Standar Nasional Pendidikan Pasal 20 disebutkan bahwa “Perencanaan proses pembelajaran meliputi silabus dan rencana pelaksanaan pembelajaran yang memuat sekurang-kurangnya tujuan pembelajaran, materi ajar, metode pengajaran, sumber belajar, dan penilaian hasil belajar”. Tahap perencanaan dalam kegiatan pembelajaran adalah tahap yang berhubungan dengan kemampuan guru menguasai bahan ajar. Kemampuan guru dapat dilihat dari cara atau proses

penyusunan program kegiatan pembelajaran yang dilakukan oleh guru, yaitu mengembangkan silabus dan rencana pelaksanaan pembelajaran (RPP).

Perencanaan proses pembelajaran (instructional design) dapat dilihat dari berbagai sudut pandang yaitu: (1) perencanaan pengajaran sebagai sebuah proses adalah pengembangan pengajaran secara sistematis yang digunakan secara khusus teori-teori pembelajaran dan pengajaran untuk menjamin kualitas pembelajaran. Dalam perencanaan ini akan menganalisis kebutuhan dari proses belajar dengan alur yang sistematis untuk mencapai tujuan pembelajaran. Termasuk di dalamnya melakukan evaluasi terhadap materi pelajaran dan aktivitas pengajaran, (2) perencanaan pengajaran sebagai sebuah disiplin ilmu pengetahuan senantiasa memperhatikan hasil-hasil penelitian dan teori-teori tentang strategi pengajaran dan implementasinya dalam pembelajaran, (3) perencanaan pengajaran sebagai sains (science) adalah mengkreasi secara detail spesifikasi dari pengembangan, implementasi, evaluasi, dan pemeliharaan terhadap situasi maupun fasilitas pembelajaran terhadap unit-unit yang luas maupun yang lebih sempit dari materi pelajaran dengan segala tingkatan kompleksitasnya, (4) perencanaan pengajaran sebagai realitas adalah ide pengajaran dikembangkan dengan memberikan hubungan pengajaran dari waktu ke waktu dalam suatu proses yang kerjakan perencana mengecek secara cermat bahwa semua kegiatan telah sesuai dengan tuntutan sains dan dilaksanakan secara sistematis, (5) perencanaan pengajaran sebagai suatu sistem adalah sebuah susunan dari sumber-sumber dan prosedur-prosedur untuk menggerakkan pembelajaran. Pengembangan sistem pembelajaran melalui proses yang sistematis selanjutnya diimplementasikan dengan mengacu pada sistem perencanaan, dan (6) perencanaan pengajaran sebagai teknologi adalah suatu perencanaan yang mendorong penggunaan teknik-teknik yang dapat

mengembangkan tingkah laku kognitif dan teori-teori konstruktif terhadap solusi dari problem pengajaran.

Guru yang baik akan berusaha sedapat mungkin agar pengajarannya berhasil. Salah satu faktor yang bisa membawa keberhasilan itu, ialah guru tersebut senantiasa membuat perencanaan proses pembelajaran sebelumnya. Oemar Hamalik mengemukakan bahwa pada garis besarnya, perencanaan mengajar berfungsi: (1) memberi guru pemahaman yang lebih jelas tentang tujuan pendidikan sekolah dan hubungannya dengan pengajaran yang dilaksanakan untuk mencapai tujuan itu, (2) membantu guru memperjelas pemikiran tentang sumbangan pengajarannya terhadap pencapaian tujuan pendidikan, (3) menambah keyakinan guru atas nilai-nilai pengajaran yang diberikan dan prosedur yang digunakan, (4) membantu guru dalam mengenal kebutuhan-kebutuhan murid dan mendorong motivasi belajar, (5) mengurangi kegiatan yang bersifat trial dan error dalam mengajar dengan adanya organisasi kurikuler yang lebih baik, metode yang tepat dan menghemat waktu, (6) murid-murid akan menghormati guru yang dengan sungguh-sungguh mempersiapkan diri untuk mengajar sesuai dengan harapan-harapan mereka, (7) memberikan kesempatan bagi guru-guru untuk memajukan pribadinya dan perkembangan profesionalnya, (8) membantu guru memiliki rasa percaya diri dan jaminan atas diri sendiri, (9) membantu guru memelihara kegairahan mengajar dan senantiasa memberikan bahan-bahan yang up to date kepada murid.²⁷

b. Pelaksanaan Proses Pembelajaran

Proses pembelajaran di kelas adalah inti penyelenggaraan pendidikan yang ditandai oleh adanya kegiatan pembelajaran intensif, penggunaan media dan sumber belajar, penggunaan metode serta strategi pembelajaran, dan pengelolaan

²⁷ Hamalik, Oemar. (2001). Proses Belajar Mengajar. Bandung: PT. Bumi Aksara, h.135-136.

kelas. Semua kegiatan tersebut merupakan tanggung jawab guru secara penuh agar terwujud suatu proses pembelajaran yang dinamis, kreatif dan kondusif. Hal tersebut secara jelas diatur Dalam Peraturan Pemerintah Republik Indonesia

No.19 Tahun 2005 tentang Standar Nasional Pendidikan Pasal 19 bahwa:

“Proses pembelajaran pada satuan pendidikan diselenggarakan secara interaktif, inspiratif, menyenangkan, menantang, memotivasi peserta didik untuk berpartisipasi aktif, serta memberikan ruang yang cukup bagi prakarsa, kreativitas, dan kemandirian sesuai dengan bakat, minat, dan perkembangan fisik serta psikologis peserta didik”.

Peraturan pemerintah tersebut mengindikasikan bahwa seorang guru harus mampu menciptakan proses belajar sedemikian rupa sehingga dapat merangsang peserta didik untuk belajar secara aktif, kreatif dan dinamis dalam memenuhi kebutuhan dan menciptakan tujuan. Agar hal tersebut dapat terwujud, maka seorang guru diwajibkan memiliki ketrampilan-ketrampilan dalam mengajar. Ketrampilan- ketrampilan tersebut antara lain:

1) Ketrampilan Membuka pelajaran

Komponen-komponen membuka pelajaran menurut Suryosubroto (2002: 41), meliputi menarik perhatian peserta didik, menimbulkan motivasi, memberi acuan dan membuat kaitan. Untuk menimbulkan motivasi, hal-hal yang perlu dilakukan oleh guru antara lain: (a) membuka pelajaran dengan kehangatan dan penuh antusias; (b) dengan menimbulkan rasa ingin tahu; (c) mengemukakan ide yang bertentangan; (d) membuat kaitan antara aspek-aspek yang relevan dari mata pelajaran yang akan dipelajari.²⁸

2) Ketrampilan Menyampaikan Materi Pelajaran

Bahan ajar atau materi pembelajaran (instructional materials) secara garis besar terdiri dari pengetahuan, keterampilan, dan sikap yang harus dipelajari

²⁸ Suryosubroto. (2002). Proses Belajar Mengajar Di Sekolah. Jakarta: PT. Rineka Cipt, h. 41

peserta didik dalam rangka mencapai standar kompetensi yang telah ditentukan. Secara terperinci, jenis-jenis materi pembelajaran terdiri dari pengetahuan (fakta, konsep, prinsip, prosedur), keterampilan, dan sikap atau nilai. Menurut Syaiful Bahri Djamarah dan Aswan Zain “Bahan pelajaran adalah substansi yang akan disampaikan dalam proses belajar mengajar”.

Dalam pemilihan bahan ajar ada beberapa prinsip yang perlu diperhatikan oleh guru. Prinsip-prinsip dalam pemilihan materi pembelajaran tersebut meliputi prinsip relevansi, konsistensi dan kecukupan. Prinsip relevansi artinya, materi pembelajaran harus relevan atau ada kaitan dengan standar kompetensi dan kompetensi dasar. Prinsip konsistensi artinya keajegan, jika kompetensi dasar yang harus dikuasai empat macam, maka bahan ajar yang harus diajarkan juga harus meliputi empat macam. Dan prinsip kecukupan artinya materi yang diajarkan hendaknya cukup memadai dalam membantu peserta didik menguasai kompetensi dasar yang diajarkan.²⁹

Terkait dengan guru, Syaiful Bahri Djamarah dan Aswan Zain lebih lanjut menjelaskan bahwa ada dua persoalan dalam penguasaan bahan pelajaran, yakni penguasaan bahan pelajaran pokok dan bahan pelajaran pelengkap. Bahan pelajaran pokok adalah bahan pelajaran yang bidang studi yang dipegang oleh guru sesuai dengan profesinya (disiplin ilmunya). Sedangkan bahan pelajaran pelengkap adalah bahan pelajaran yang dapat membuka wawasan seorang guru agar dalam mengajar dapat menunjang penyampaian bahan pelajaran pokok. Pemakaian bahan pelajaran penunjang ini harus disesuaikan dengan bahan pelajaran pokok yang dipegang agar dapat memberikan motivasi kepada sebagian besar atau semua anak didik.

²⁹ Aunurrahman. (2012). *Balajar dan Pembelajaran*. Bandung: Alfabeta, h.79-80

Menurut Ad. Rooijackers dalam menyampaikan materi pelajaran, agar materi dapat tersampaikan dengan baik maka guru perlu melakukan hal-hal berikut: (a) memberi penjelasan yang meyakinkan; (b) memberi penjelasan secara gamblang dan sederhana; (c) menggunakan prinsip rule-eg-rule (diberikan rumusnya terlebih dahulu kemudian contoh-contohnya); (d) menghindari kata-kata yang tidak jelas; (e) memeriksa apakah murid mengerti hal yang diajarkan.³⁰

3) Ketrampilan memilih metode mengajar

Dengan metode mengajar diharapkan tumbuh berbagai kegiatan belajar peserta didik, sehubungan dengan kegiatan mengajar guru. Dengan kata lain, terciptalah interaksi edukatif. Oleh karenanya metode mengajar yang baik adalah metode yang dapat menumbuhkan kegiatan belajar peserta didik, serta menggunakan metode mengajar secara bervariasi. Tugas guru ialah memilih metode yang tepat untuk menciptakan proses belajar mengajar yang baik. Ketepatan penggunaan metode mengajar sangat tergantung kepada tujuan, isi proses belajar mengajar dan kegiatan belajar mengajar.³¹

4) Ketrampilan Mengelola Kelas

Menurut Moh. Uzer Usman pengelolaan kelas adalah ketrampilan guru untuk menciptakan dan memelihara kondisi belajar yang optimal dan mengembalikannya bila terjadi gangguan dalam proses belajar mengajar.³² Suatu kondisi belajar yang optimal dapat tercapai jika guru mampu mengatur peserta didik dan sarana pengajaran serta mengendalikannya dalam suasana yang menyenangkan untuk mencapai tujuan belajar. Pengelolaan kelas yang efektif merupakan prasyarat mutlak bagi terjadinya proses belajar mengajar yang efektif.

³⁰ Rooijackers, Ad. (1991). Mengajar Dengan Sukses. Jakarta: PT. Gramedia Widiasarana Indonesi, h.64-66.

³¹ Suryosubroto. (2002). Proses Belajar Mengajar Di Sekolah. Jakarta: PT. Rineka Cipta, h.43

³² Uzer Usman, Moh. (1995). Menjadi Guru Profesional. Bandung: PT. Remaja Rosdakary, h.97.

Implementasi Peraturan Menteri Pendidikan Nasional Republik Indonesia No. 41 Tahun 2007 adalah seorang guru harus mampu menciptakan suasana kondusif di kelas guna mewujudkan proses pembelajaran yang menyenangkan. Kemampuan guru dalam memupuk kerjasama, ketertiban, kenyamanan dan disiplin peserta didik dapat diketahui melalui pelaksanaan piket kebersihan, ketepatan waktu masuk dan keluar kelas, pengaturan tempat duduk peserta didik dan melakukan absensi setiap akan memulai proses pembelajaran. Kemampuan lainnya dalam pengelolaan kelas guru harus bisa menghargai peserta didik tanpa memandang latar belakang agama, suku, jenis kelamin dan latar belakang sosial ekonomi peserta didik.

5) Ketrampilan Bertanya

Mengajukan pertanyaan dengan baik adalah mengajar yang baik. Oleh karena itu, guru dalam bertanya adalah dimana guru dalam membimbing peserta didik belajar. Ketrampilan bertanya bertujuan untuk: (a) merangsang kemampuan berpikir peserta didik; (b) membantu peserta didik dalam belajar; (c) mengarahkan peserta didik pada tingkat interaksi belajar yang mandiri; (d) meningkatkan kemampuan berpikir tingkat rendah ke tingkat yang lebih tinggi; (e) membantu peserta didik dalam mencapai tujuan pelajaran yang dirumuskan.³³

6) Ketrampilan Memberi Penguatan

Menurut Hamzah B. Uno ketrampilan memberi penguatan merupakan ketrampilan yang arahnya memberikan dorongan, tanggapan, atau hadiah bagi peserta didik agar dalam mengikuti pelajaran merasa dihormati dan diperhatikan. Penghargaan mempunyai pengaruh positif dalam kehidupan manusia sehari-hari, yaitu mendorong seseorang memperbaiki tingkah laku serta meningkatkan kegiatannya atas usahanya. Ketrampilan memberikan penguatan bertujuan untuk:

³³ Uno, Hamzah (2005). *Orientasi Baru Dalam Psikologi Pembelajaran*. Jakarta: PT. Bumi Aksara, h.170

(a) meningkatkan perhatian peserta didik; (b) melancarkan atau memudahkan proses belajar; (c) membangkitkan dan mempertahankan motivasi; (d) mengontrol atau mengubah sikap yang mengganggu ke arah tingkah laku belajar yang produktif; (e) mengembangkan dan mengatur diri sendiri dalam belajar; (f) mengarahkan pada cara berpikir yang baik.³⁴

Beberapa komponen ketrampilan pemberi penguatan diantaranya penguatan verbal, yaitu berupa kata-kata atau kalimat yang diucapkan oleh guru. Penguatan gestural berupa dalam bentuk mimik, gerakan wajah, senyum, tepuk tangan dan lain-lain. Penguatan dengan cara mendekati, penguatan ini dikerjakan dengan cara mendekati peserta didik untuk menyatakan perhatian guru terhadap pekerjaan, tingkah laku atau penampilan peserta didik. Penguatan dengan sentuhan dapat berupa menjabat tangan peserta didik, menepuk pundak peserta didik. Penguatan berupa tanda atau benda merupakan usaha guru dalam menggunakan bermacam-macam simbol penguatan untuk menunjang tingkah laku peserta didik yang positif, misalnya pemberian alat tulis, mata uang koleksi dan lain sebagainya.

7) Ketrampilan menutup Pelajaran

Menutup pelajaran ialah kegiatan yang dilakukan oleh guru untuk mengakhiri pelajaran atau kegiatan belajar mengajar.³⁵ Lebih lanjut disebutkan bahwa kegiatan menutup pelajaran terdiri atas: (a) merangkum atau membuat garis persoalan yang dibahas; (b) mengkonsolidasikan perhatian peserta didik terhadap hal-hal yang diperoleh dalam pelajaran; (c) mengorganisasi semua kegiatan/pelajaran yang telah dipelajari sehingga merupakan suatu kesatuan yang berarti dalam memahami materi.

³⁴ Uno, Hamzah (2005). *Orientasi Baru Dalam Psikologi Pembelajaran*. Jakarta: PT. Bumi Aksara., 1168-170

³⁵ Uzer Usman, Moh. (1995). *Menjadi Guru Profesional*. Bandung: PT. Remaja Rosdakarya, h.92.

3) Evaluasi Hasil Belajar

Evaluasi hasil belajar adalah kegiatan atau cara yang dilakukan untuk mengetahui tercapai atau tidaknya tujuan pembelajaran dan juga proses pembelajaran yang telah dilakukan. Penentuan teknik evaluasi bergantung pada jenis informasi yang diharapkan, apakah mengenai hasil perubahan tingkah laku (KAP) atau tentang operasi pelaksanaan sistem instruksional.³⁶ Pada tahap ini seorang guru dituntut memiliki kemampuan menentukan pendekatan atau cara-cara evaluasi, pemilihan dan penyusunan alat-alat evaluasi, pengelolaan dan penggunaan hasil evaluasi.

a) Penentuan Pendekatan dan Cara-cara Evaluasi

Dalam bukunya Nana Sudjana pendekatan atau cara yang dapat digunakan untuk melakukan evaluasi atau penilaian hasil belajar adalah melalui Penilaian Acuan Norma (PAN) dan Penilaian Acuan Patokan (PAP).³⁷

PAN adalah cara penilaian yang tidak selalu tergantung pada jumlah soal yang diberikan atau penilaian dimaksudkan untuk mengetahui kedudukan hasil belajar yang dicapai berdasarkan norma kelas. Peserta didik yang paling besar skor yang didapat di kelasnya, adalah peserta didik yang memiliki kedudukan tertinggi di kelasnya. Sedangkan PAP adalah cara penilaian yang tidak selalu tergantung pada seberapa jauh tujuan yang tercemin dalam soal-soal tes yang dapat dikuasai peserta didik. Nilai tertinggi adalah nilai sebenarnya berdasarkan jumlah soal tes yang dijawab dengan oleh peserta didik. Dalam PAP ada passing grade atau batas lulus, apakah peserta didik dapat dikatakan lulus atau tidak berdasarkan bataslulus yang ditetapkan. Pendekatan PAN dan PAP dapat

³⁶ Hamalik, Oemar. (2001). Proses Belajar Mengajar. Bandung: PT. Bumi Aksara, h.149

³⁷ Sudjana, Nana. (2008). Penilaian Hasil Proses Belajar Mengajar. Bandung: PT. Remaja Rosdakary, h.7-8.

dijadikan acuan untuk memberikan penilaian dan memperbaiki sistem pembelajaran.

b) Macam-macam Tes Sebagai Hasil Belajar

Menurut Webster's Collegiate yang dikutip dalam bukunya Suharsimi Arikunto, tes adalah serentetan pertanyaan atau latihan atau alat lain yang digunakan untuk mengukur ketrampilan, pengetahuan, inteligensi, kemampuan atau bakat yang dimiliki oleh individu atau kelompok.³⁸ Ditinjau dari segi kegunaan untuk mengukur peserta didik, tes ada 3 macam yaitu:

1) Tes Diagnostik

Tes diagnostik adalah tes yang digunakan untuk mengetahui kelemahan-kelemahan peserta didik sehingga berdasarkan kelemahan-kelemahan tersebut dapat dilakukan pemberian perlakuan yang tepat.

2) Tes Formatif

Tes formatif untuk mengetahui sejauh mana peserta didik telah terbentuk setelah mengikuti sesuatu program tertentu. Yang termasuk dalam tes formatif adalah ulangan harian, mid semester.

3) Tes Sumatif

Tes sumatif dilaksanakan setelah berakhirnya pemberian sekelompok program atau sebuah program yang lebih besar. Tujuannya untuk menentukan angka kemajuan hasil belajar para peserta didik. Yang termasuk dalam tes sumatif adalah ulangan umum pada akhir semester.

4) Pemilihan dan Penyusunan Alat Evaluasi

Kemampuan lainnya yang perlu dikuasai guru pada kegiatan evaluasi atau penilaian hasil belajar adalah pemilihan dan penyusunan alat evaluasi. Seorang guru dapat menentukan alat tes tersebut sesuai dengan materi yang disampaikan.

³⁸ Arikunto, Suharsimi. (2010). *Prosedur Penelitian Suatu Pendekatan Praktek*. Jakarta: PT. Rineka Cipta, h.32-39

Menurut Slameto dalam memilih alat evaluasi harus diusahakan adanya kesesuaian antara beberapa hal, yaitu antara lain tujuan pengajaran, pengalaman belajar mengajar, karakteristik peserta didik, materi pengajaran, media pengajaran, dan karakteristik alat evaluasi. Alat evaluasi meliputi : tes tertulis, tes lisan, dan tes perbuatan. Seorang guru dapat menentukan alat tes tersebut sesuai dengan materi yang disampaikan.³⁹ Bentuk tes tertulis yang banyak dipergunakan guru adalah ragam benar atau salah, pilihan ganda, menjodohkan, melengkapi, dan jawaban singkat. Tes lisan adalah soal tes yang diajukan dalam bentuk pertanyaan lisan dan langsung dijawab oleh peserta didik secara lisan. Tes ini umumnya ditujukan untuk mengulang atau mengetahui pemahaman peserta didik terhadap materi pelajaran yang telah disampaikan. Sedangkan Tes perbuatan adalah tes yang dilakukan guru kepada peserta didik, dalam hal ini peserta didik diminta melakukan atau memperagakan sesuatu perbuatan sesuai dengan materi yang telah diajarkan seperti pada mata pelajaran kesenian, keterampilan, olahraga, komputer, dan sebagainya. Indikasi kemampuan guru dalam penyusunan alat-alat tes ini dapat digambarkan dari frekuensi penggunaan bentuk alat-alat tes secara variatif, karena alat-alat tes yang telah disusun pada dasarnya digunakan sebagai alat penilaian hasil belajar.

5) Pengelolaan dan Penggunaan Hasil Belajar

Disamping teknik penilaian, pemilihan jenis evaluasi dan penyusunan alat-alat evaluasi, hal lain yang harus diperhatikan guru adalah pengelolaan dan penggunaan hasil belajar. Ada dua hal yang perlu diperhatikan dalam penggunaan hasil belajar, yaitu :

- a) Jika bagian-bagian tertentu dari materi pelajaran yang tidak dipahami oleh sebagian kecil peserta didik, guru tidak perlu memperbaiki

³⁹ Slameto. (2001). *Evaluasi Pendidikan*. Jakarta: PT. Bumi Aksara, h. 135

program pembelajaran, melainkan cukup memberikan kegiatan remedial bagi peserta didik-siswa yang bersangkutan.

- b) Jika bagian-bagian tertentu dari materi pelajaran tidak dipahami oleh sebagian besar peserta didik, maka diperlukan perbaikan terhadap program pembelajaran, khususnya berkaitan dengan bagian-bagian yang sulit dipahami.

Mengacu pada kedua hal tersebut, maka frekuensi kegiatan pengembangan pembelajaran dapat dijadikan indikasi kemampuan guru dalam pengelolaan dan penggunaan hasil belajar. Kegiatan-kegiatan tersebut meliputi:

- a) Kegiatan remedial, yaitu penambahan jam pelajaran, mengadakan tes, dan menyediakan waktu khusus untuk bimbingan peserta didik.
- b) Kegiatan perbaikan program pembelajaran, baik dalam program semesteran maupun program satuan pelajaran atau rencana pelaksanaan pembelajaran, yaitu menyangkut perbaikan berbagai aspek yang perlu diganti atau disempurnakan (Depdiknas, 2008b:25-29).

C. Kerangka Pikir

Kerangka pikir menjelaskan bagaimana peneliti memahami suatu masalah dan juga sebuah pemahaman yang melandasi pemahaman- pemahaman yang lainnya, sebuah pemahaman yang paling mendasar dan menjadi pondasi bagi setiap pemikir selanjutnya.

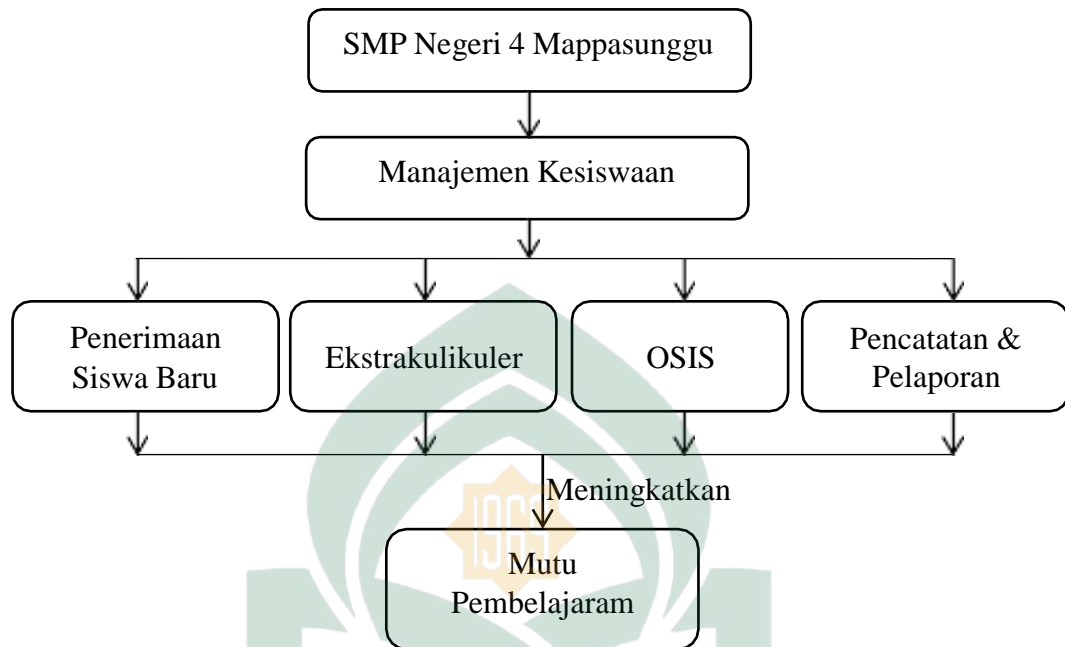
Setiap lembaga pendidikan memiliki aktivitas-aktivitas pekerjaan tertentu dalam rangka mencapai tujuan lembaga. Salah satu aktivitas tersebut adalah manajemen. Sebuah lembaga pendidikan tentunya menggunakan manajemen, salah satunya adalah manajemen kesiswaan. Manajemen kesiswaan merupakan keseluruhan proses penyelenggaraan usaha kerjasama dalam bidang kesiswaan dalam rangka pencapaian tujuan pembelajaran disekolah. Manajemen kesiswaan

bukan hanya berupa pencatatan data peserta didik atau peserta didik, tetapi meliputi aspek yang lebih luas yang secara operasional membantu upaya pertumbuhan dan perkembangan peserta didik melalui proses pendidikan di sekolah.

Manajemen kesiswaan itu sendiri memiliki tujuan mengatur kegiatan-kegiatan dalam bidang kesiswaan dalam proses pembelajaran yang dilaksanakan di suatu sekolah dapat berjalan dengan lancar, tertib dan teratur sedemikian rupa sehingga apa yang menjadi tujuan utama dari suatu program pembelajaran di sekolah dapat tercapai secara optimal.

Pembelajaran merupakan proses yang terjadi antara guru dan peserta didik. Kegiatan tersebut dilakukan dan diarahkan untuk mencapai tujuan yang telah dirumuskan sebelum proses pembelajaran dilakukan. Untuk mencapai tujuan pembelajaran maka harus ditingkatkan mutu pembelajaran itu sendiri. Dalam melakukan peningkatan mutu pembelajaran, pendidik harus mempunyai langkah-langkah atau upaya yang tepat.

Langkah-langkah atau upaya ini dalam arti luas dapat mencakup pendekatan, metode, dan teknik. Apabila guru mampu mendalami dan menyusunnya dengan baik, maka kegiatan pembelajaran yang guru lakukan akan berkualitas tinggi, dan pada akhirnya, apa yang diinginkan seorang guru serta apa yang di terima oleh peserta didik dapat sesuai dengan keinginan.



Gambar 2.1 Kerangka Pikir

BAB III

METODE PENELITIAN

Salah satu hal yang paling urgen untuk memperoleh pengakuan sebagai sebuah ilmu adalah adanya metode. Karena metode itu sendiri berfungsi sebagai pedoman mengerjakan sesuatu agar dapat menghasilkan hasil yang maksimal, akurat, serta hasil dapat dipertanggung jawabkan secara ilmiah.

Oleh karena itu, penulis akan mencoba menguraikan apa saja metode yang dipakai adalah penelitian yang tercakup di dalamnya jenis penelitian, metode pendekatan, metode pengumpulan data, dan metode pengolahan data serta metode analisis data.

A. *Jenis Penelitian dan Lokasi penelitian*

1. **Jenis Penelitian**

Penelitian ini merupakan penelitian ex post facto karena variabel-variabel bebasnya tidak dikendalikan, dalam arti variabel tersebut sudah terjadi. Menurut Sugiyono penelitian ex-post facto adalah suatu penelitian yang dilakukan untuk meneliti peristiwa yang telah terjadi kemudian merunut ke belakang untuk mengetahui faktor-faktor yang dapat menimbulkan kejadian tersebut. Penelitian ini mengungkap data yang telah ada dan tidak ada manipulasi atau perlakuan terhadap variabel-variabel yang diteliti.⁴⁰

Dilihat dari segi permasalahannya, penelitian ini termasuk penelitian assosiatif kausal atau hubungan sebab akibat. Adapun tujuan dari penelitian assosiatif adalah untuk mengetahui pengaruh variabel bebas (manajemen kesiswaan) terhadap variabel terikat (mutu pembelajaran), sedangkan bila dilihat dari jenis datanya penelitian ini termasuk penelitian kuantitatif karena semua

⁴⁰ Sugiyono. (2010). Metode Penelitian Pendidikan. Bandung: CV. Alfabeta. H. 7

informasi atau data yang ada diwujudkan dalam bentuk angka dan menggunakan analisis statistik.

2. Lokasi Penelitian

Penelitian ini berlokasi di SMP Negeri 4 Mappakasunggu. Alasan dalam pemilihan lokasi tersebut karena berdasarkan pengamatan peneliti di sekolah tersebut masih ada kendala yang didapatkan dalam mengatur manajemen kesiswaan sehingga sangat berpengaruh terhadap mutu pembelajaran yang dicapai.

B. Pendekatan Penelitian

Untuk memperoleh data-data, fakta dan informasi yang akan mengungkapkan dan menjelaskan permasalahan, penulis menggunakan pendekatan kuantitatif. Pendekatan kuantitatif yaitu metode penelitian yang menekankan pada pengumpulan data yang berupa angka dan menggunakan analisis statistik sebagai dasar pemaparan data.

C. Populasi dan Sampel

1. Populasi

Populasi adalah wilayah generalisasi yang terdiri atas: obyek/subyek yang mempunyai kualitas dan karakteristik tertentu yang ditetapkan oleh peneliti untuk dipelajari dan kemudian ditarik kesimpulannya.⁴¹

Dalam penelitian ini yang dijadikan populasi adalah kepala sekolah, wakil kepala sekolah kurikulum, guru, dan semua peserta didik yang ada di sekolah SMP Negeri 4 Mappakasunggu, baik kelas VII= 36 peserta didik, VIII=39 peserta didik, dan IX=36 peserta didik yang berjumlah 111 peserta didik.

2. Sampel

Sampel adalah bagian dari jumlah dan karakteristik yang dimiliki oleh populasi tersebut.⁴² Dalam penelitian ini, peneliti tidak mungkin mengambil

⁴¹ Sugiyono, *Statistika untuk Penelitian*, (Cet. XXVI; Bandung: Alfabeta, 2015), h.61

sampel dari semua populasi. Teknik pengambilan sampel menggunakan *probably sampling* dengan *Proporsional random sampling* yaitu Pengambilan sampel secara proporsi dilakukan dengan mengambil subyek dari setiap strata atau setiap wilayah. Sampel penelitian adalah kepala sekolah, wakil kepala sekolah kurikulum, guru, peserta didik yang ada di SMP Negeri 4 Mappakasunggu. Dalam penelitian ini penentuan jumlah sampel menggunakan rumus Slovin dengan presisi 5% yaitu sebagai berikut:

$$n = \frac{N}{1 + Ne^2}$$

$$n = \frac{111}{1 + 111(0,05)^2}$$

$$n = 87 \text{ sampel/ peserta didik}$$

Penggunaan rumus slovin dalam pengambilan sampel pada penelitian ini dengan taraf signifikansi 5% karena peneliti menginginkan hasil penelitian 95% kebenarannya.

ditentukan seimbang dengan banyaknya subyek dalam masing-masing strata atau wilayah (Arikunto, 2006). Kemudian dilakukan tehnik *Simple Random Sampling* yaitu pengambilan sampel secara acak sederhana, tehnik ini dibedakan menjadi dua cara yaitu dengan mengundi (*lottery technique*) atau dengan menggunakan tabel bilangan atau angka acak (*random number*) (Notoatmodjo, 2010). dengan menggunakan tehnik *Proportional Random Sampling* didapatkan jumlah sampel sebanyak 87 peserta didik, adapun besar atau jumlah pembagian sampel untuk masing-masing kelas dengan menggunakan rumus menurut Sugiyono (2007).

$$n = \frac{X}{N} XN$$

Keterangan:

- n : Jumlah sampel yang diinginkan setiap strata
- N : Jumlah seluruh populasi peserta didik di SMP Negeri 4 Mappakasunggu
- X : Jumlah populasi pada setiap strata

⁴² Sugiyono, *Statistika Untuk Penelitian*, (Bandung: Alfabeta, 2001) h.130

N_1 : Sampel Berdasarkan rumus, jumlah sampel dari masing-masing Kelas yang ada di SMP Negeri 4 Mappakasunggu

Berdasarkan rumus, jumlah sampel dari masing-masing dari tiga kelas yaitu:

$$\text{Kelas I} : \frac{36}{111} \times 87 = 28 \text{ Peserta didik}$$

$$\text{Kelas II} : \frac{39}{111} \times 87 = 31 \text{ Peserta didik}$$

$$\text{Kelas III} : \frac{36}{111} \times 87 = 28 \text{ Peserta didik}$$

Tabel 3.1 Jumlah sampel Masing-masing Kelas

No	Kelas	Jumlah Populasi	sampel
1.	I	36	28
2.	II	39	31
3.	III	36	28
Jumlah		111	87

Setelah dilakukan perhitungan, jumlah sampel yang dibutuhkan sebesar 87 peserta didik. Jumlah sampel masing-masing tingkatan/kelas pada kelas I sebanyak 28 peserta didik, pada kelas II sebanyak 31 peserta didik, dan pada kelas III sebanyak 28 peserta didik.

D. Metode Pengumpulan Data

Dalam proses pengumpulan data dimaksud untuk memperoleh data yang relevan dan akurat dengan masalah yang dibahas, disesuaikan dengan penelitian yang akan dilakukan yaitu penelitian lapangan yang tidak lepas dari pengamatan lapangan melalui beberapa model. Dalam penelitian ini terdapat beberapa metode pengumpulan data.

1. Observasi langsung (*direct observation*).

Merupakan pengamatan yang dilakukan peneliti dengan apa yang terjadi di lapangan. Hal ini terkait dengan proses pencatatan data dari kegiatan yang dilakukan pada waktu penelitian diadakan.⁴³

2. Wawancara (*depth interview*)

Merupakan suatu proses untuk mendapatkan informasi secara langsung dari informan. Metode ini digunakan untuk mengetahui keadaan seseorang atau daerah sekitar dan merupakan tulang punggung suatu penelitian karena tanpa wawancara peneliti akan kehilangan informasi valid dari orang yang menjadi sumber utama penelitian.⁴⁴

3. Dokumentasi

Mencari data mengenai hal-hal atau variabel yang berupa catatan, transkrip, buku, surat kabar, majalah, prasasti, notulen rapat, agenda, dan sebagainya.⁴⁵

4. Kuesioner/Angket

Angket (kuesioner) merupakan teknik pengumpulan data yang dilakukan dengan memberi seperangkat pernyataan atau pertanyaan dengan cara tertulis kepada responden, pernyataan atau pertanyaan dalam angket/kuesioner perlu dibuat bervariasi antara pernyataan positif dan pernyataan negatif. Angket yang telah disusun sedemikian rupa kemudian dibagikan kepada responden, bila lingkup penelitian tidak terlalu luas maka angket atau kuesioner dapat diantar kepada responden. Dengan adanya kontak langsung kepada peneliti dengan

⁴³ Rianto *Adi*, *Metodologi Penelitian Sosial dan Hukum*, (Jakarta: Granit, 2004) h. 70.

⁴⁴ Irawati *Singarimbun*, "Teknik Wawancara", *Metode Penelitian Survey*, (Jakarta: LP3ES, 1989) h. 193

⁴⁵ Arikunto *suharsimi*, *prosedur penelitian suatu pendekatan praktek* (Jakarta: Rineka Cipta, 2006) h. 206.

responden akan menciptakan suasana yang cukup baik, dengan demikian responden dengan sukarela akan memberikan data sebaik mungkin.

E. Instrumen Penelitian

Pengumpulan data dari sampel penelitian digunakan alat yang disebut instrumen. Dalam penelitian ini, angket digunakan sebagai alat pengumpulan data. Sehubungan dengan angket atau kuesioner dijelaskan oleh Arikunto bahwa kuesioner adalah sejumlah pertanyaan tertulis yang digunakan untuk memperoleh informasi dari responden dalam arti laporan tentang pribadinya atau hal-hal yang ia ketahui.⁴⁶

Untuk memudahkan dalam menyusun butiran-butiran pertanyaan angket serta alternatif jawaban yang tersedia, maka responden hanya diperkenankan untuk menjawab satu alternatif jawaban. Jawaban yang dikemukakan oleh responden didasarkan pada pendapat sendiri atau berdasarkan apa yang dialami oleh responden itu sendiri. Pembahasan dalam penelitian ini difokuskan pada manajemen kesiswaan dan mutu pembelajaran.

Adapun langkah penyusunan angket adalah sebagai berikut:

1. Melakukan spesifikasi data

Maksudnya untuk menjabarkan ruang lingkup masalah yang akan diukur secara terperinci. Untuk lebih jelas dan memudahkan penyusunan spesifikasi data tersebut, maka dalam penelitian ini peneliti menggunakan alat ukur variabel, dimensi, dan indikator pada masing-masing variabel penelitian.

2. Menyusun angket

Indikator-indikator yang telah dirumuskan kedalam bentuk kisi-kisi tersebut di atas selanjutnya dijadikan bahan penyusunan butir-butir pertanyaan atau soal dalam angket. Butiran-butiran pertanyaan atau soal tersebut dibuat dalam

⁴⁶ Arikunto suharsimi, metodologi penelitian suatu pendekatan proposal (Jakarta: PT Rineka Cipta. 2002) h. 124

bentuk pertanyaan-pertanyaan dengan kemungkinan alternatif jawaban yang tersedia. Mengenai alternatif jawaban dalam angket, penulis menggunakan skala sikap yaitu *Likert*. Ibrahim dan Sudjana menjelaskan bahwa skala *Likert* dinyatakan dalam bentuk pertanyaan untuk dinilai oleh responden, apakah pernyataan itu didukung atau ditolak, melalui rentangan nilai tertentu. Oleh sebab itu pernyataan yang diajukan ada dua kategori yakni pernyataan positif dan pernyataan negatif. Salah satu skala sikap yang sering digunakan dalam penelitian pendidikan adalah skala *Likert*.⁴⁷ Dalam skala *Likert*, pertanyaan-pertanyaan yang diajukan baik pernyataan positif maupun negatif dinilai subyek sangat setuju, setuju, tidak punya pilihan, tidak setuju, dan sangat tidak setuju. Berdasarkan uraian tentang alternatif jawaban dalam angket, penulis menetapkan penyekoran dalam penelitian ini dapat dilihat pada Tabel 3.1 sebagai berikut.

Tabel 3.1 Kategori Skor Alternatif Jawaban

Alternatif jawaban	Skor Alternatif Jawaban	
	Positif	Negatif
Sangat Setuju	5	1
Setuju	4	2
Ragu-ragu	3	3
Tidak Setuju	2	4
Sangat Tidak Setuju	1	5

Perlu dijelaskan bahwa dalam menyusun pertanyaan-pertanyaan agar responden dapat menjawab salah satu alternatif jawaban tersebut, maka pertanyaan-pertanyaan itu disusun dengan perpedoman pada penjelasan Surahmad sebagai berikut:

1. Rumusan setiap pertanyaan sejelas-jelasnya dan ringkas-ringkasnya.
2. Mengajukan pertanyaan-pertanyaan yang memang dapat dijawab oleh responden, pertanyaan mana yang tidak menimbulkan kesan negatif.

⁴⁷ Nana Sudjana dan Ibrahim, penelitian dan penilaian pendidikan (bandung: sianr baru Algensindo, 2007) h.107.

3. Sifat pertanyaan harus netral dan obyektif
4. Mengajukan hanya pertanyaan yang jawabannya tidak dapat diperoleh dari sumber lain
5. Keseluruhan pertanyaan dalam angket harus sanggup mengumpulkan kebulatan jawaban untuk masalah yang kita hadapi.⁴⁸

F. Teknik Pengelolaan dan Analisis Data

Analisa data dimaksudkan untuk mengkaji dalam kaitannya dengan pengujian hipotesis penelitian yang telah penulis rumuskan. Kegiatan dalam analisis data adalah mengelompokkan data berdasarkan variabel dan jenis responden, mentabulasi data berdasarkan variabel dari seluruh responden, menyajikan data tiap rumusan masalah, dan melakukan perhitungan untuk menguji hipotesis yang telah diajukan.⁴⁹

Untuk menganalisa data, penulis menggunakan 2 teknik analisis data, sebagai berikut:

1. Teknik Analisis Statistik Deskriptif

Statistik deskriptif adalah statistik yang digunakan untuk menganalisis data dengan cara mendeskripsikan atau menggambarkan data yang telah terkumpul sebagaimana adanya tanpa bermaksud membuat kesimpulan yang berlaku untuk umum atau generalisasi.⁵⁰ Adapun langkah-langkah analisis statistik deskriptif sebagai berikut:

- a. Menghitung besarnya range dengan rumus;

$$R = NT - NR$$

Keterangan:

⁴⁸ Surahmad winarno, pengantar penelitian sosial dasar metode teknik, (Bandung:Penerbit Tarsito,1998) h.184

⁴⁹ Khalifah Mustamin, dkk, *Metodologi Penelitian Pendidikan*, (Makassar: Alauddin Press, 2009), h. 57.

⁵⁰ Khalifah Mustamin, dkk, *Metodologi Penelitian Pendidikan*, h. 57.

- R : Range
 NT : Nilai tertinggi
 NR : Nilai terendah

b. Menghitung banyaknya kelas interval dengan rumus;

$$i = 1 + (3,33) \log n$$

Keterangan:

- i : interval
 n : jumlah responden

c. Menghitung panjang kelas interval dengan rumus;

$$P = \frac{R}{i}$$

Keterangan:

- P : Panjang kelas
 R : Range
 i : Interval

d. Menghitung nilai rata-rata (*mean*) dengan rumus;

$$\bar{x} = \frac{\sum f_i \cdot x_i}{\sum f_i}$$

Keterangan :

- \bar{x} : Rata-rata (*mean*)
 $\sum f_i$: Jumlah frekuensi
 x_i : Batas kelas interval

e. Menghitung presentase frekuensi dengan rumus;

$$P = \frac{F}{N} \times 100\%$$

Keterangan :

- P : Presentasi
 F : Frekuensi
 N : Banyaknya responden

f. Menghitung nilai standar deviasi dengan rumus;

$$SD = \sqrt{\left(\frac{\sum f_i(x_i - \bar{x})^2}{n-2}\right)}$$

Keterangan:

- SD : Standar deviasi
 $\sum f_i$: Jumlah frekuensi
 x : skor
 n : Responden

2. Teknik Analisis Statistik Inferensial

Statistik inferensial adalah teknik statistik yang digunakan untuk menganalisis data sampel dan hasilnya diberlakukan untuk populasi.⁵¹ Adapun langkah-langkah analisis statistik inferensial sebagai berikut:

a. Analisis Regresi Sederhana

Persamaan regresi sederhana: $\hat{Y} = a + bX$

Keterangan:

- Y : Subjek dalam variable dependen yang diprediksikan
 a : Bilangan Konstan
 b : Angka arah atau koefisien regresi, yang menunjukkan angka peningkatan ataupun penurunan variabel dependen yang didasarkan pada variable independen. Bila b (+) maka naik, Bila b (-) maka terjadi penurunan.
 X : Subjek pada variabel independent yang mempunyai nilai tertentu.

Untuk menghitung nilai a dengan menggunakan persamaan:

$$a = \frac{(\sum Y)(\sum X^2) - (\sum Y)(\sum XY)}{n\sum X^2 - (\sum X)^2} = Y = bX$$

Untuk menghitung nilai b dengan menggunakan persamaan:

$$b = \frac{n \sum XY - (\sum X)(\sum Y)}{n \sum X^2 - (\sum X)^2} = \frac{n \sum xy}{\sum x^2}$$

b. Uji Korelasi (Uji r)

$$r_{xy} = \frac{\sum xy}{\sqrt{(\sum x^2)(\sum y^2)}}$$

Keterangan:

- X : Variabel independent

⁵¹ Sugiyono, *Metode Penelitian Pendidikan: Pendekatan Kuantitatif, Kualitatif, dan R&D*, h. 209.

Y : Variabel dependent

c. Uji Signifikan (Uji t)

Uji-t ini digunakan untuk menguji dan mengetahui ada tidaknya pengaruh Manajemen Kesiswaan Terhadap Mutu Pembelajaran di Smp Negeri 4 Mappakasunggu Kabupaten Takalar. Sebelum dilanjutkan dengan pengujian hipotesis yang telah ditentukan maka terlebih dahulu dicari kesalahan baku regresi dan kesalahan baku koefisien b (penduga b) sebagai berikut:

- 1) Untuk regresi, kesalahan bakunya dirumuskan:

$$S_e = \frac{\sqrt{\sum Y^2 - (a\sum Y) - b \cdot \sum YX}}{n - 2}$$

- 2) Untuk koefisien regresi b (penduga b) kesalahan bakunya dirumuskan:

$$S_b = \frac{S_e}{\sqrt{\sum X^2 - \frac{(\sum X)^2}{n}}}$$

- 3) Uji Hipotesis

Menentukan formulasi hipotesis

$$H_0 : \mu = 0$$

$$H_a : \mu \neq 0$$

- 4) Menentukan taraf nyata (α) dan nilai t tabel

BAB IV

HASIL PENELITIAN DAN PEMBAHASAN

A. Gambaran umum Lokasi penelitian

1. Kabupaten Takalar



Gambar 4.1. Peta Kabupaten Takalar

Kabupaten Takalar merupakan salah satu dari 24 Kab/Kota dalam lingkup wilayah Provinsi Sulawesi-Selatan. Kabupaten ini memiliki luas wilayah 566,51 km² dan berpenduduk sebanyak kurang lebih 250.000 jiwa. Ibu kota Kabupaten Takalar terletak di Pattallassang. Kabupaten Takalar terdiri dari 9 Kecamatan, yaitu: Pattallassang, Polombangkeng Utara, Polombangkeng Selatan, Galesong Selatan, Galesong, Galesong Utara, Manggarabombang, Mappakasunggu, dan Sanrobone. Secara geografis kabupaten Takalar terletak antara 5P°P³' sampai 5P°P38' Lintang Selatan dan antara 199P⁰ P22' Sampai 199P Timur. Di sebelah timur secara administrasi berbatasan dengan Kabupaten Gowa dan Jeneponto. Di sebelah utara berbatasan dengan Kabupaten Gowa. Sedangkan di sebelah Barat dan Selatan dibatasi oleh Selat Makassar dan laut Flores. yang terdiri dari kawasan hutan seluas 8.254. Ha (14,57%), sawah seluas 16.436, 22 Ha (29,01%) perkebunan Tebu PT.XXXII seluas 5.333,45 Ha (9,41%) tambak seluas 4.233,20 Ha (7,47%), kebun campuran seluas 8.932,11 Ha (15,77%). Pekarangan seluas 1.929,90 Ha (3,41%), tegalan seluas 3.639,90 Ha (6,47%), dan lain- lainnyaseluas

7.892,22 Ha (13,93%). Secara administrasi kabupaten takalar terdiri dari 9 kecamatan dan 6 di antaranya merupakan wilayah pesisir dengan batas-batas sebagai berikut :

- a. Sebelah utara berbatasan dengan galesong Kabupaten Gowa.
- b. Sebelah Timur berbatasan dengan Kabupataen gowa dan Kabupaten Jeneponto
- c. Sebelah selatan berbatasan dengan selat Makassar
- d. Sebelah Barat berbatasan dengan Laut Flores

Berdasarkan letak geografis, kondisi sosio-kultur, potensi alam dan infrastrukturnya, Kabupaten Takalar dapat dipetakan sebagai berikut:

- a. Kawasan Pesisir Pantai, meliputi: Kecamatan Galesong Utara, Kecamatan Galesong, Kecamatan Galesong Selatan, Kecamatan Sanrobone, Kecamatan Mappakasunggu, dan Kecamatan Mangarabombang, merupakan daerah pantai dan memiliki lahan yang relatif subur. Potensi kawasan ini merupakan potensi untuk dikembangkan (menonjol) kawasan budidaya perikanan, perkebunan, pertanian, peternakan, dan perdagangan. Wilayah ini memiliki potensi Rumput Laut yang menjanjikan untuk diekspor. Selain itu, terdapat potensi pertambangan berupa potensi pasir besi serta industri briket. batubara. Selanjutnya kawasan ini juga memiliki potensi pariwisata baik wisata alam seperti pantai Punaga, pantai Pokko, pantai Parappa, pantai Lamangkia, kawasan pulau Tanakeke, maupun wisata budaya seperti Maudu Lompoa, pesta Nelayan, pesta Adat Gaukang Karaeng Galesong dan BentengSanrobone.
- b. Kawasan dataran rendah dan perbukitan, meliputi Kecamatan Pattallassang, Kecamatan Polongbangkeng Selatan dan Kecamatan Polongbangkeng Utara. Kecamatan Pattallassang merupakan ibukota Kabupaten Takalar sebagai pusat kegiatan pemerintahan dan pelayanan

masyarakat, perekonomian, perkantoran dan pendidikan. Kecamatan Polongbangkeng Utara dan Kecamatan Polongbangkeng Selatan sebagai wilayah pertanian yang cukup subur. Keberadaan bendungan Kampilibissua, Jenemarrung, Jenetallasa, Jenemaaja dan Pammukkulu perlu diupayakan peningkatan fungsinya dalam menunjang sistem irigasi. Disamping itu, keberadaan Pabrik Gula Takalar juga perludimaksimalkan perannya dalam membantu masyarakat memperoleh pendapatan yang layak. Potensi wisata alam yang terdapat di Desa Barugaya juga harus dikelola dengan baik agar dapat membantu meningkatkan kesejahteraan masyarakat sekitarnya. Kawasan ini juga memiliki potensi wisata budaya yang telah berlangsung secara rutin setiap tahun, yakni pesta panen dengan tradisi A'lammang (Lemang) dan A'dodoro (Dodol). Pesta panen ini dilaksanakan di Lantang Kecamatan Polombangkeng Selatan.

2. Profil Sekolah SMPN 4 Mappakasunggu

SMP Negeri 4 Mappakasunggu merupakan Sekolah menengah pertama yang bertempat dikabupaten Takalar tepatnya di Kecamatan Tanakeke Desa Balangdatu, Kab. Takalar. SMP Negeri 4 Mappakasunggu didirikan pada tahun 2006. Dan memiliki luas bangunan 2.843,93 M² M dan luas tanah 5.003 M². Sarana dan prasarana SMP Negeri 4 Mappakasunggu belum cukup memadai serta akreditasi Sekolah B pada tahun 2016 dan sebagian masyarakat sudah menyekolahkan anaknya di SMP Negeri 4 Mappakasunggu Kabupaten Takalar.

a. Visi dan Misi Sekolah

Adapun visi dan misi SMP Negeri 4 Mappakasunggu adalah:

1) Visi

Visi dari SMP Negeri 4 Mappakasunggu adalah “terwujudnya sekolah yang bahari (bersih, aman, harmonis, ramah, dan berimpak)”.

2) Misi

Misi dari sekolah SMP Negeri 4 Mappakasunggu adalah:

- a) Melaksanakan pembelajaran yang efektif
- b) Melaksanakan jumat bersih
- c) Menumbuhkan komitmen yang kuat antara sekolah dan masyarakat
- d) Menciptakan sekolah yang ramah anak
- e) Menerapkan kedisiplinan dan kejujuran yang dilandasi keimanan dan ketakwaan.
- f) Membangun budaya hidup bersih, disiplin dan santun dalam lingkungan sekolah.

b. Data Guru

Sebagaimana telah dikemukakan sebelumnya bahwa Guru adalah salah satu komponen dalam proses pendidikan dan belajar mengajar yang tidak boleh dinafikkan. Guru memegang peranan yang sangat penting untuk membimbing, membina dan memberikan motivasi belajar kepada peserta didik untuk mencapai tujuan yang ditetapkan. Guru mempunyai tanggung jawab terhadap sesuatu yang terjadi dalam lingkungan Sekolah untuk membantu proses perkembangan dan pematangan pribadi peserta didik.

Sehubungan dengan penelitian ini, akan dikemukakan keadaan atau kondisi Guru yang di SMP Negeri 4 Mappakasunggu yang memiliki peranan dan tanggung jawab pendidikan kepada peserta didiknya.

Adapun jumlah Guru yang ada di SMP Negeri 4 Mappakasunggu berjumlah 14 orang yaitu sebagai berikut:

Tabel 4.1
Keadaan Guru yang masih aktif di SMP Negeri 4 Takalar

No	Nama Guru
1.	Herman, S.Pd., M.Pd
2.	Agus Salim, S.Pd.

3.	Bakri, S.Pd.
4.	Andi Sarliana Irma , S.Pd., M.Pd
5.	Maya Laila, S.Pd.
6.	Muhklis, S.Pd.
7.	Nurdamayanti, S.Pd.
8.	Iskandar, S.Pd.
9.	Salamawati, S.Pd.
10.	Fatmawati, S.Pd.
11.	Farida, S.Pd.
12.	Rudianto, S.Sos.
13.	Hasnah, , S.Pd.
14.	Darma, S.Pd.

Sumber: Dokumen SMP Negeri 4 Mappakasunggu

Dari Tabel 4.1 di atas dapat dilihat bahwa keadaan guru rata-rata sudah menempuh pendidikan strata satu, dan berjumlah 14 hal ini memungkinkan bahwa kualitas dan kuantitas para guru yang ada di SMP Negeri 4 Mappakasunggu mengalami kemajuan dalam bidang pendidikan. Selain itu juga rata-rata latar belakang pendidikannya cukup baik. Tanggung jawab seorang guru bukan hanya mengajar tetapi bagaimana seorang guru mampu mendidik dan membimbing peserta didiknya kearah yang lebih baik. Oleh karena itu diperlukan pengetahuan dan wawasan yang luas sehingga betul-betul menjadi guru yang professional.

c. Keadaan Sarana dan Prasarana di SMP Negeri 4 Takalar

1. Sarana

Sarana merupakan salah satu faktor yang sangat penting dalam suatu lembaga pendidikan karena sarana sebagai tempat untuk mengadakan proses

belajar mengajar. Adanya sarana yang dimiliki maka tujuan pencapaian pendidikan dapat terlaksana dengan baik untuk mengetahui keadaan sarana yang dimiliki di SMP Negeri 4 Mappakasunggu digambarkan dalam tabel sebagai berikut:

Tabel 4.2
Data Ruang Penunjang

No.	Jenis Ruangan	Jumlah (buah)	Kondisi
1.	Gudang	1	Baik
2.	Dapur	1	Baik
3.	Reproduksi	-	-
4.	KM/WC Guru	2	Baik
5.	KM/WC PD	4	Baik
6.	BK	1	Baik
7.	UKS	1	Baik
8.	PMR/Pramuka	-	-
9.	Ibadah	-	Baik
10.	Koperasi	-	-
11.	Hall/Lobi	-	-
12.	Kantin Kejujuran	1	Baik

Sumber: Dokumen SMP Negeri 4 Mappakasunggu

2. Prasarana

Prasarana sangatlah penting keberadaannya di setiap sekolah, prasarana yang memadai mempermudah dalam mencapai tujuan pembelajaran secara efektif dan efisien. Adapun prasarana yang dimiliki SMP Negeri 4 Mappakasunggu sebagai salah satu penunjang dalam kegiatan proses pembelajaran dapat dilihat pada tabel berikut

Tabel 4.3

Keadaan Prasarana SMP Negeri 4 Mappakasunggu Tahun 2019/2020

No.	Jenis Ruangan	Jumlah (buah)	Kondisi
1.	Perpustakaan	1	Baik
2.	Lab. IPA	1	Baik
3.	Lab. Komputer	-	-
4.	Lab. Bahasa	-	-
5.	Lab. Multimedia	-	-
6.	Kesenian	-	-
7.	Keterampilan	1	Baik
8.	Serbaguna	-	-

Sumber: Kantor SMP Negeri 4 Mappakasunggu

Tabel 4.3 di atas menunjukkan bahwa keadaan prasarana di SMP Negeri 4 Mappakasunggu belum baik, karna masih perlu perhatian dari pemerintah, setidaknya pemerintah dapat membantu fasilitas prasarana yang kurang memadai dan membenahi fasilitas yang kurang baik.

B. Manajemen Kesiswaan di SMPN Mappakasunggu Kecamatan Tanakeke Kabupaten Takalar

Berdasarkan hasil penelitian yang telah dilakukan terhadap manajemen kesiswaan SMP Negeri 4 Mappakasunggu dengan responden 87 peserta didik, maka peneliti dapat mengumpulkan data melalui angket yang diisi oleh peserta didik yang kemudian diberikan skor pada masing-masing item soal dan disajikan dalam bentuk table.

Pada table 4.4 menunjukan skor dari angket manajemen kesiswaan di SMP Negeri 4 Mappakasunggu.

Tabel 4.4
Skor Dari Angket Manajemen Kesiswaan Di SMP Negeri 4
Mappakasunggu

Statistics

Manajemen Kesiswaan		
N	Valid	87
	Missing	0
Mean		141.40
Std. Error of Mean		1.161
Median		140.00
Std. Deviation		10.831
Variance		117.313
Range		79
Minimum		124
Maximum		203

Berdasarkan Tabel 4.4 di atas dengan menggunakan SPSS Versi 20, dapat diketahui *descriptive statistic* manajemen kesiswaan di SMP Negeri 4 Mappakasunggu, dapat disimpulkan bahwa manajemen kesiswaan diperoleh dengan jumlah responden 87 memiliki nilai Maximum 203 dan nilai Minimum 124. Sedangkan nilai rata-rata yang diperoleh sebesar 141,40 dan standar deviasi sebesar 10,831. Perhitungan table frekuensi sebagai berikut:

1. Jumlah Kelas Interval

$$\begin{aligned}
 K &= 1 + 3,3 \log n \\
 &= 1 + 3,3 \log 87 \\
 &= 1 + 3,3 (1,94) \\
 &= 1 + 6,40 \\
 &= 7,40 = 8 \text{ (dibulatkan)}
 \end{aligned}$$

2. Rentang Data

$$\begin{aligned} \text{Rentang Data} &= \text{Data Tertinggi} - \text{Data Terendah} \\ &= 203 - 124 \\ &= 79 \end{aligned}$$

3. Panjang Kelas

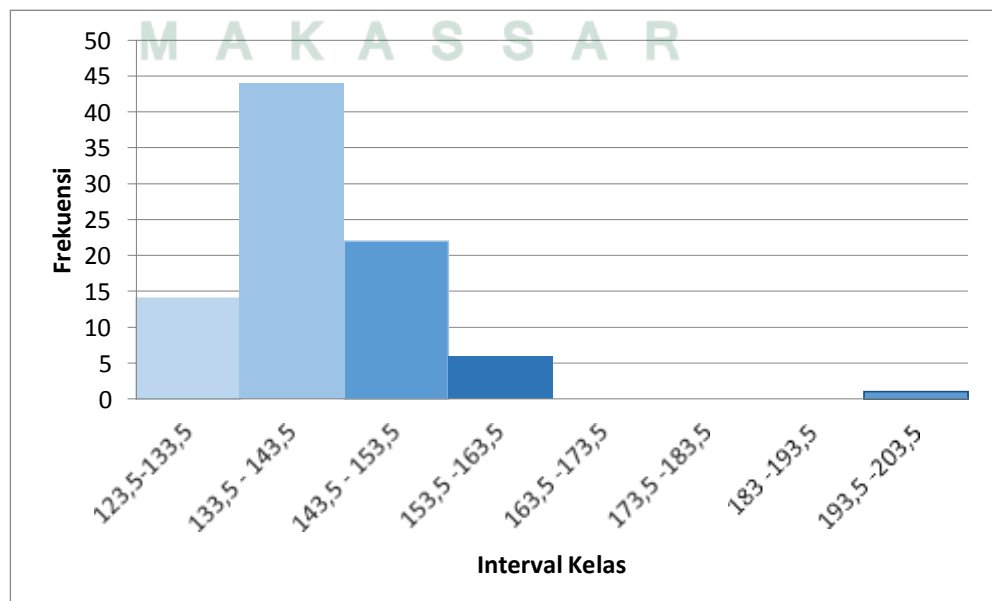
$$\begin{aligned} \text{Panjang kelas} &= \text{Rentang Data} : \text{Jumlah Kelas interval} \\ &= 79 : 7 \\ &= 11,28 = 11 \text{ (dibulatkan)} \end{aligned}$$

Berdasarkan perhitungan di atas, maka diperoleh distribusi frekuensi datavariabel manajemen kesiswaan sebagai berikut:

Tabel 4.5
Distribusi Frekuensi Data Variabel Manajemen Kesiswaan

No	Interval	Frekuensi	Fk	Fr
1	124-134	14	14	
2	134-144	44	58	
3	144-154	22	80	
4	154-164	6	86	
5	164-174	0	86	
6	174-184	0	86	
7	184-194	0	86	
8	194-204	1	87	

Dari table distribusi frekuensi data variable manajemen kesiswaan di atas dapat digambarkan dalam histogram sebagai berikut:



Kecenderungan skor variabel Manajemen kesiswaan dalam penelitian ini menggunakan instrumen dengan model skala likert yang memiliki rentang nilai 1 sampai 5 dalam 34 butir soal, dengan skor ideal minimum $1 \times 34 = 34$ dan skor ideal maksimum sebesar $5 \times 34 = 170$. Perhitungan kategori kecenderungan variabel manajemen kesiswaan sebagai berikut:

$$4. M_i = \frac{1}{2} (\text{Skor tertinggi} + \text{Skor Terendah})$$

$$= \frac{1}{2} (170 + 34)$$

$$= 102$$

$$5. SD_i = \frac{1}{6} ((\text{Skor tertinggi} - \text{Skor Terendah}))$$

$$= \frac{1}{6} (170 - 34)$$

$$= 22,7$$

Kategori Mnajemen Kesiwaan

$$a. \text{ Sangat baik} = X \geq (M_i + 1,5 SD_i)$$

$$= X \geq (102 + 34,05)$$

$$= X \geq 136,05$$

$$b. \text{ Baik} = M_i + 1,5 SD_i > X \geq M_i$$

$$= 102 + 34,05 > X \geq 102$$

$$= 136,05 > X \geq 102$$

$$c. \text{ Kurang baik} = M_i > X \geq M_i - 1,5 SD_i$$

$$= 102 > X \geq 102 - 34,05$$

$$= 102 > X \geq 67,95$$

$$d. \text{ Tidak baik} = X < M_i - 1,5 SD_i$$

$$= X < 102 - 34,05$$

$$= X < 67,95$$

Berdasarkan beberapa kategori di atas, maka dapat dibuat distribusi frekuensi kecenderungan manajemen ksesiswaan sebagai berikut:

Tabel. 4.6
kategori kecenderungan manajemen kesiswaan

No	Kategori	Interval	Jumlah Responden	Presentase (%)
1	Sangat Baik	$X \geq 136,05$	66	75,86
2	Baik	$136,05 > X \geq 82,5$	21	24,14
3	Kurang Baik	$102 > X \geq 67,95$	-	
4	Tidak Baik	$X < 67,95$	-	
Jumlah			87	100

Berdasarkan Tabel di atas, dapat dilihat kecenderungan manajemen kesiswaan di SMP Negeri 4 Mappakasunggu pada kategori sangat baik sebanyak 75,86%, kategori baik sebanyak 24,14%, , sedangkang kategori kurang baik sebanyak 0% dan kategori tidak baik sebanyak 0%. Berdasarkan persentase terbesar kategori kecenderungan variabel manajemen kesiswaan yaitu 75,86%, maka dapat disimpulkan bahwa kecenderungan kecenderungan manajemen kesiswaan di SMP Negeri 4 Mappakasunggu termasuk dalam kategori sangat baik.

Tabel: 4.7
Skor dari angket Mutu Pembelajaran di SMP Negeri 4 Mappakasunggu

Statistics

Mutu Pembelajaran

N	Valid	87
	Missing	0
Mean		147.62
Std. Error of Mean		.986
Median		145.00
Std. Deviation		9.196
Variance		84.564

Range	40
Minimum	131
Maximum	171

Berdasarkan Tabel 4. di atas dengan menggunakan SPSS Versi 20, dapat diketahui *descriptive statistic* mutu pembelajaran di SMP Negeri 4 Mappakasunggu, dapat disimpulkan bahwa mutu pembelajaran diperoleh dengan menggunakan skala yang berjumlah 87 item memiliki nilai Maximum 171 dan nilai Minimum 131. Sedangkan nilai rata-rata yang diperoleh sebesar 147,62 dan standar deviasi sebesar 9,196. Perhitungan table frekuensi sebagai berikut:

6. Jumlah Kelas Interval

$$\begin{aligned}
 K &= 1 + 3,3 \log n \\
 &= 1 + 3,3 \log 87 \\
 &= 1 + 3,3 (1,94) \\
 &= 1 + 6,40 \\
 &= 7,40 = 8 \text{ (dibulatkan)}
 \end{aligned}$$

7. Rentang Data

$$\begin{aligned}
 \text{Rentang Data} &= \text{Data Tertinggi} - \text{Data Terendah} \\
 &= 171 - 131 \\
 &= 40
 \end{aligned}$$

8. Panjang Kelas

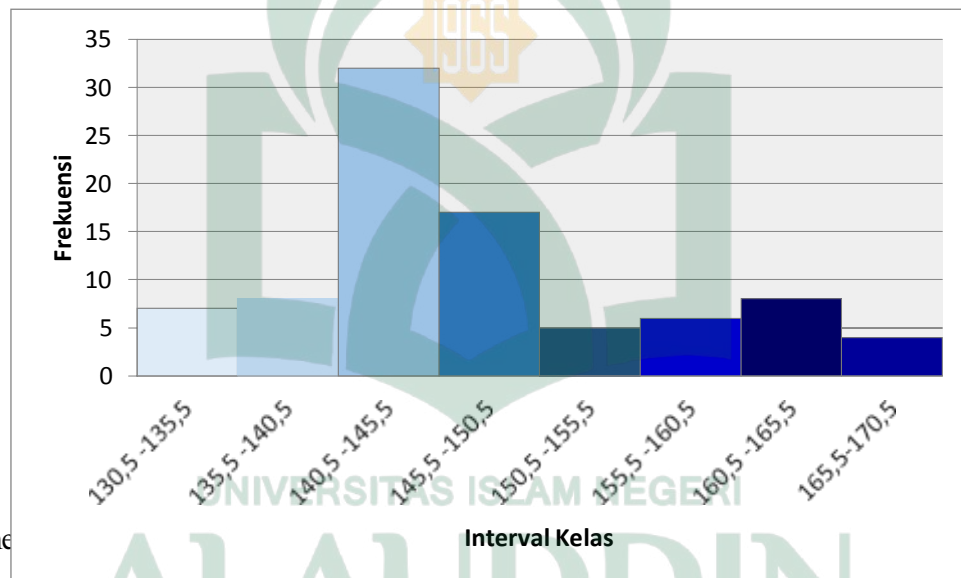
$$\begin{aligned}
 \text{Panjang kelas} &= \text{Rentang Data} : \text{Jumlah Kelas interval} \\
 &= 40 : 7 \\
 &= 5,7 = 6
 \end{aligned}$$

Berdasarkan perhitungan di atas, maka diperoleh distribusi frekuensi data variable manajemen kesiswaan sebagai berikut:

Tabel 4.8
Distribusi Frekuensi Data Variabel Manajemen Kesiswaan

No	Interval	Frekuensi	Fk	Fr
1	131-136	7		
2	136-141	8		
3	141-146	32		
4	146-151	17		
5	151-156	5		
6	156-161	6		
7	161-166	8		
8	166-171	4		

Dari table distribusi frekuensi data variable manajemen kesiswaan di atas dapat digambarkan dalam histogram sebagai berikut:



me n ini
ilai 1
sampai 5 dalam 36 butir soal, dengan skor ideal minimum $1 \times 36 = 36$ dan skor ideal maksimum sebesar $5 \times 36 = 180$. Perhitungan kategori kecenderungan variabel mutu pembelajaran sebagai berikut:

$$9. M_i = \frac{1}{2} (\text{Skor tertinggi} + \text{Skor Terendah})$$

$$= \frac{1}{2} (180 + 36)$$

$$= 108$$

$$10. SD_i = \frac{1}{6} ((\text{Skor tertinggi} - \text{Skor Terendah}))$$

$$= \frac{1}{6} (180 - 36)$$

$$= 24$$

Kategori mutu pembelajaran

- e. Sangat baik = $X \geq (Mi + 1,5 SDi)$
 = $X \geq (108 + 36)$
 = $X \geq 144$
- f. Baik = $Mi + 1,5 SDi > X \geq Mi$
 = $108 + 36 > X \geq 108$
 = $144 > X \geq 108$
- g. Kurang baik = $Mi > X \geq Mi - 1,5 SDi$
 = $108 > X \geq 108 - 36$
 = $108 > X \geq 72$
- h. Tidak baik = $X < Mi - 1,5 SDi$
 = $X < 108 - 36$
 = $X < 72$

Berdasarkan beberapa kategori di atas, maka dapat dibuat distribusi frekuensi kecenderungan manajemen kesiswaan sebagai berikut:

Tabel. 4.9
kategori kecenderungan manajemen kesiswaan

No	Kategori	Interval	Jumlah Responden	Presentase (%)
1	Sangat Baik	$X \geq 144$	65	74,71
2	Baik	$144 > X \geq 108$	22	25,29
3	Kurang Baik	$108 > X \geq 72$	-	0
4	Tidak Baik	$X < 72$	-	0
Jumlah			87	100

Berdasarkan Tabel di atas, dapat dilihat kecenderungan mutu pembelajaran di SMP Negeri 4 Mappakasunggu pada kategori sangat baik sebanyak 74, 71%,

kategori baik sebanyak 25,29%, , sedangkang kategori kurang baik sebanyak 0% dan kategori tidak baik sebanyak 0%. Berdasarkan persentase terbesar kategori kecenderungan variabel mutu pembelajaran yaitu 74,71%, maka dapat disimpulkan bahwa kecenderungan kecenderungan manajemen kesiswaan di SMP Negeri 4 Mappakasunggu termasuk dalam kategori sangat baik.

C. Hasil Uji Prasyarat Analisis

1. Uji Normalitas

Uji normalitas data bertujuan untuk mengetahui apakah data yang diperoleh dari hasil instrumen dan dokumentasi nilai pada penelitian berdistribusi normal atau tidak. Jika data dinyatakan berdistribusi normal maka analisis untuk menguji hipotesis dapat dilanjutkan. Dalam penelitian ini uji normalitas dilakukan dengan bantuan program komputer *SPSS Statistics 20.0 for windows* menggunakan metode *One Sample Kolmogorov-Smirnov test* dan hasilnya dapat dilihat pada tabel di bawah ini

Table 4.10

Hasil Uji *One Sample Kolmogorov-Smirnov test*

One-Sample Kolmogorov-Smirnov Test		Unstandardized Residual
N		87
Normal Parameters ^a	Mean	.0000000
	Std. Deviation	9.11458607
Most Extreme Differences	Absolute	.180
	Positive	.180
	Negative	-.081
Kolmogorov-Smirnov Z		1.676
Asymp. Sig. (2-tailed)		.073
a. Test distribution is Normal.		

Berdasarkan hasil uji normalitas tersebut dapat disimpulkan bahwa variabel manajemen kesiswaan dan mutu pembelajaran di SMP Negeri 4 Mappakasunggu mempunyai sebaran data yang berdistribusi normal dimana nilai *Asypm. Sig* lebih dari 5% (0,05) yaitu 0,073.

2. Uji Linierlitas

Uji linieritas bertujuan untuk mengetahui apakah hubungan antara masing-masing variabel terikat dengan variabel bebasnya bersifat linier. Asumsi yang digunakan untuk uji linieritas pada penelitian ini dengan cara melihat angka probabilitas (p) hitung probabilitas 5% (0,05) maka linier. Sebaliknya, apabila probabilitas (p) hitung probabilitas 5% (0,05) maka tidak linier, selain itu dapat pula diketahui dengan mencari nilai *deviation from linearity* dari uji F linear. Dari hasil uji linieritas yang dilakukan dengan menggunakan bantuan program komputer *SPSS Statistics 20 for windows* diperoleh besaran nilai sebagai berikut:

Tabel 4.11
Hasil Uji Linieritas

Tabel
ANOVA Table

			Sum of Squares	df	Mean Square	F	Sig.
Mutu	Between Groups	(Combined)	2455.494	30	81.850	.952	.548
Pembelajaran		Linearity	127.974	1	127.974	1.488	.228
* Manajemen		Deviation from Linearity	2327.520	29	80.259	.933	.571
Kesiswaan	Within Groups		4816.989	56	86.018		
	Total		7272.483	86			

Sumber: Data dari SPSS 20

Berdasarkan uji linieritas pada tabel di atas dapat disimpulkan bahwa hubungan antara masing-masing variabel bebas dengan variabel terikat bersifat linier, hal ini dibuktikan dengan nilai $p_{hitung} > 0,05$.

3. Uji Multikolonieritas

Uji multikolonieritas bertujuan untuk menguji apakah model regresi ditemukan adanya korelasi antar variabel bebas (*independent*). model regresi yang baik seharusnya tidak terjadi korelasi diantara variabel independen. Pada penelitian ini uji multikolonieritas dilakukan dengan melihat nilai TOL (Tolerance) dan VIF (Variance Inflation Factor), jika $\alpha = 0.05$ maka batas VIF = 10. Jika $VIF < 10$ dan $TOL > 0,10$ maka tidak terjadi multikolonieritas. Untuk mengetahui ada atau tidaknya multikolonieritas dalam penelitian ini dapat dilihat dari analisis regresi dengan bantuan program komputer SPSS *Statistics 20.0 for windows* dan hasilnya sebagai berikut:

Tabel 4.12
Hasil Uji Multikolonieritas

		Unstandardized Coefficients		Standardized Coefficients	t	Sig.	Collinearity Statistics	
		B	Std. Error	Beta			Tolerance	VIF
1	(Constant)	131.695	12.944		10.174	.000		
	Manajemen Kesiswaaan	.113	.091	.133	1.234	.221	1.000	1.000

Sumber: Data dari SPSS 20

Berdasarkan tabel di atas, dari dua variabel bebas terlihat bahwa nilai VIF adalah 1,000 ($VIF < 10$) dan Tolerance adalah 1,000 ($TOL >$

0,10) sehingga dapat disimpulkan bahwa model regresi tidak terjadi multikolonieritas.

D. Pengujian Hipotesis

Hipotesis merupakan dugaan sementara atas rumusan masalah, untuk itu hipotesis harus diuji kebenarannya secara empiris. Pengujian hipotesis dilakukan untuk membuktikan benar tidaknya hipotesis yang diajukan. Pengujian hipotesis dalam penelitian ini menggunakan analisis regresi sederhana dan analisis regresi ganda.

1. Analisis Regresi Linier Sederhana

Analisis regresi sederhana digunakan untuk mengetahui koefisien korelasi antara masing-masing variabel bebas terhadap variabel terikat. Dalam penelitian ini disebutkan bahwa:

Ha: “Terdapat pengaruh yang signifikan manajemen kesiswaan terhadap mutu pembelajaran pada SMP Negeri 4 Mappakasunggu Kecamatan Tanakeke Kabupaten Takalar”.

Ho: “Tidak terdapat pengaruh yang signifikan manajemen kesiswaan terhadap mutu pembelajaran pada SMP Negeri 4 Mappakasunggu Kecamatan Tanakeke Kabupaten Takalar”.

Selanjutnya koefisien korelasi dicari untuk menguji hipotesis dengan melihat seberapa besar pengaruh dari masing-masing variabel bebas yaitu manajemen kesiswaan terhadap mutu pembelajaran pada SMP Negeri 4 Mappakasunggu Kecamatan Tanakeke Kabupaten Takalar.

Pengajuan hipotesis dilakukan dengan bantuan program computer SPSS *Statistics 20.0 for windows*. Hasil analisisnya sebagai berikut:

Table 4.13
Model Summary

Model Summary

Model	R	R Square	Adjusted R Square	Std. Error of the Estimate
1	.133 ^a	.181	.006	9.168

a. Predictors: (Constant), Manajemen Kesiswaan

Sumber: Data dari SPSS 20

Tabel Model Summary merupakan ringkasan hasil analisis yang menampilkan besarnya koefisien korelasi (R), koefisien determinan (R Square), Adjusted R Square (Koefisien determinan yang sudah disesuaikan), dan Standard Error of The Estimate (Standar kesalahan estimasi). Angka koefisien korelasi yang ditemukan adalah sebesar 0,133 dengan R Square sebesar 0,181. Dapat diartikan bahwa variansi dalam hasil belajar siswa dapat dijelaskan oleh manajemen kesiswaan sebesar 18,1% , sedangkan sisanya (81,9%) berasal dari variabel lain. Jadi besarnya kontribusi variabel manajemen kesiswaan terhadap mutu pembelajaran adalah 18,1%.

Untuk menguji apakah kontribusi tersebut signifikan digunakan uji F seperti yang terlihat pada tabel ANOVA.

Tabel 4.14
Hasil uji F
ANOVA^b

Model		Sum of Squares	df	Mean Square	F	Sig.
1	Regression	127.974	1	127.974	10.523	.013 ^a
	Residual	7144.508	85	84.053		
	Total	7272.483	86			

ANOVA^b

Model		Sum of Squares	df	Mean Square	F	Sig.
1	Regression	127.974	1	127.974	10.523	.013 ^a
	Residual	7144.508	85	84.053		
	Total	7272.483	86			

a. Predictors: (Constant), Manajemen Kesiswaan

b. Dependent Variable: Mutu Pembelajaran

Sumber: Data dari SPSS 20

Nilai F yang ditemukan adalah sebesar 10,523 dengan taraf signifikan 0,013. Oleh karena nilai signifikansi tersebut kurang dari 0,05 maka dapat disimpulkan bahwa kontribusi tersebut signifikan atau dengan kata lain hipotesis nol (H_0) ditolak dan hipotesis alternatif (H_a) diterima yaitu “Terdapat pengaruh yang signifikan manajemen kesiswaan terhadap mutu pembelajaran pada SMP Negeri 4 Mappakasunggu Kecamatan Tanakeke Kabupaten Takalar”.

Tabel 4.15

coefficients

Coefficients^a

Model	Unstandardized Coefficients		Standardized Coefficients	t	Sig.	Collinearity Statistics	
	B	Std. Error	Beta			Tolerance	VIF
(Constant)	131.695	12.944		10.174	.000		
Manajemen Kesiswaan	.113	.091	.133	2.234	.021	1.000	1.000

a. Dependent Variable: Mutu Pembelajaran

Sumber: Data dari SPSS 20

Berdasarkan tabel *coefficients* di atas ditemukan nilai Constant-nya (b_0) adalah 131,695 sedangkan koefisien garis regresinya (b_1) adalah sebesar 0,113. Dengan demikian persamaan garis regresinya dapat dituliskan sebagai berikut: $Y = 131,695 + 0,113X_1$. Persamaan regresi di atas dapat diartikan bahwa, bila nilai mutu pembelajaran bertambah 1, maka mutu pembelajaran di SMP N 4 Mappakasunggu akan bertambah sebesar 0,113. Dengan didapatkannya koefisien garis regresi yang positif maka dapat disimpulkan bahwa manajemen kesiswaan memiliki pengaruh positif terhadap mutu pembelajaran yang ada di SMP N 4 Mappakasunggu. Artinya semakin tinggi manajemen kesiswaan maka semakin tinggi pula mutu pembelajaran yang dicapai sebaliknya semakin rendah manajemen kesiswaan maka semakin rendah pula mutu pembelajaran.

E. Pembahasan

Penelitian ini bertujuan untuk mengetahui pengaruh manajemen kesiswaan terhadap mutu pembelajaran pada SMP Negeri 4 Mappakasunggu Kecamatan Tanakeke Kabupaten Takalar.

1. Pengaruh Mutu Pembelajaran dan Kesiapan Belajar Siswa Terhadap Hasil Belajar Secara Parsial

Secara parsial variabel manajemen kesiswaan memiliki hubungan positif dan signifikan terhadap mutu pembelajaran di SMP Negeri 4 Mappakasunggu Kecamatan Tanakeke Kabupaten Takalar. Hal tersebut dapat dibuktikan dengan uji t yang mendapatkan t_{hitung} sebesar 2,234 di mana t_{tabel} sebesar 1,988 dan koefisien b_1 sebesar 0,013 dengan probabilitas sebesar $0,021 < 0,05$. Sedangkan besarnya sumbangan efektif manajemen kesiswaan terhadap peningkatan mutu pembelajaran sebesar 18,1%. Oleh sebab itu hipotesis alternatif (H_a) yang berbunyi “Terdapat pengaruh yang signifikan manajemen kesiswaan terhadap mutu pembelajaran pada SMP Negeri 4 Mappakasunggu Kecamatan Tanakeke Kabupaten Takalar” diterima.

Hal tersebut sesuai dengan penelitian yang dilakukan oleh fakthul yang berjudul “pengaruh mutu pembelajaran dan kesiapan belajar siswa terhadap hasil belajar pada mata diklat autocad lanjut di program keahlian teknik gambar bangunan smk negeri 3 yogyakarta ” yang menunjukkan bahwa terdapat Terdapat pengaruh signifikan dari kesiapan belajar siswa terhadap hasil belajar mata diklat AutoCAD Lanjut di Program Keahlian Teknik Gambar Bangunan SMK Negeri 3 Yogyakarta. Hal tersebut dapat dibuktikan dengan uji t yang mendapatkan hasil t_{hitung} sebesar 5,275 dan koefisien b_2 sebesar 0,096. dengan probabilitas sebesar $0,012 < 0,05$.

Hasil analisis di atas perlu adanya perhatian khusus dalam meningkatkan manajemen kesiswan demin mencapai mutu pembelajaran yang lebih baik lagi. Perlu adanya partisipasi dari berbagai pihak baik itu kepala sekolah, guru, maupun orang tua, agar dapat meningkatkan mutu pembelajran yang berkualitas. Hasil penelitian ini sesuai dengan pendapat Ary Gunawan, yang mengatakan bahwa manajemen kesiswaan juga berarti seluruh proses kegiatan yang direncanakan dan diusahakan secara sengaja serta pembinaan secara kontiniu kepada peserta didik agar dapat mengikuti proses pembelajaran secara efektif dan efisien malalui dari penerimaan peserta didik sampai kepada keluarnya peserta didik dari suatu sekolah. Efektifitas manajemen kesiswaan dapat dilihat dari tujuan dan fungsinya, diantaranya adalah :

- a. Manajemen kesiswaan memiliki tujuan umum untuk mengatur berbagai
Manajemen kesiswaan memiliki tujuan umum untuk mengatur berbagai kegiatan dalam bidang kesiswaan agar kegiaan pembelajaran di sekolah dapat berjalan lancar, tertib, teratur, serta mencapai tujuan pendidikan sekolah.
- b. Manajemen kesiswaan berfungsi sebagai wahana bagi peserta didik untuk mengembangkan diri seoptimal mungkin, baik yang berkenaan dengan

segi- segi individualitasnya, segi sosialnya, segi aspirasinya, segi kebutuhannya dan segi potensi peserta didik yang lainnya.



BAB V

PENUTUP

A. Kesimpulan

Berdasarkan hasil analisis data dan pembahasan pada bab sebelumnya, maka kesimpulan yang dapat diambil dari penelitian ini adalah

1. Berdasarkan hasil analisis deskriptif manajemen kesiswaan pada tabel 4.6 memberikan gambaran bahwa kategori hasil angket tentang manajemen kesiswaan yaitu dalam kategori sangat baik.
2. Berdasarkan hasil analisis deskriptif mutu pembelajaran pada tabel 4.9 memberikan gambaran bahwa kategori hasil angket tentang manajemen kesiswaan yaitu dalam kategori sangat baik.
3. Terdapat Pengaruh signifikan dari manajemen kesiswaan terhadap mutu pembelajaran. Hal tersebut menunjukkan bahwa pengaruh manajemen kesiswaan terhadap mutu pembelajaran tidak hanya pada sampel yang diuji, tetapi berpengaruh juga pada populasi. Besarnya sumbangan efektif manajemen kesiswaan terhadap mutu pembelajaran sebesar 18,1%.

B. Implikasi Penelitian

Sebagai implikasi penelitian ini dapat dijadikan literature atau referensi tambahan dan sebagai wacana, serta masukan mengenai pengaruh manajemen kesiswaan terhadap mutu pembelajaran, sehingga dengan demikian keberhasilan tujuan pendidikan akan tercapai.

DAFTAR PUSTAKA

Al-Qur'anul Qarim

Arikunto, Suharsimi. *Prosedur Penelitian Suatu Pendekatan Praktek*. Jakarta: Rineka Cipta, 2002.

Aunurrahman. *Balajar dan Pembelajaran*. Bandung: Alfabeta. 2012.

Bangun. Wilson, *Intisari Manajemen*, Cet II ; Bandung : PT Refika Aditama, 2011

Bangun. Wilson, *Intisari Manajemen*, Bandung: refika aditama, 2008

Basir, St. Arnida. “Penerapan Manajemen Kesiswaan dalam Meningkatkan Mutu Pembelajaran di MTS Muhammadiyah Pammase Kecamatan Bajeng Kabupaten Gowa”, *Skripsi*. Makassar: Fak. Agama Islam UIM, 2010.

Departemen Agama RI. *Al-Qur'an dan Terjemahnya*, Bandung: CV Penerbit Jumanatul Ali, 2004.

Depdiknas, *Manajemen Peningkatan Mutu Berbasis Sekolah*, 2001.

Fadillah, Jamaluddin Idris dan Khairuddin, Manajemen Kesiswaan Pada Madrasah Tsanawiyah Negeri Cot Gue Kabupaten Aceh Besar. *Jurnal Administrasi Pendidikan*. Pascasarjana Universitas Syiah Kuala Vol 2 No.1, 2014.

Getteng, Abd. Rahman. *Menuju Guru Profesional dan Ber-Etika*. Cet. IX; Yogyakarta: Grha Guru, 2014.

Hadis, A & Nurhayati. *Manajemen Mutu Pendidikan*. Bandung: Alfabeta. 2010.

Hamalik, Oemar. *Proses Belajar Mengajar*. Bandung: PT. Bumi Aksara. 2001

Hasibuan, Malayu S.P, *Manajemen, Dasar, Pengertian dan Masalah*, Jakarta: Bumi Aksara, 2005.

Herujito. Yayat M., *Dasar-dasar Manajemen*, Jakarta : Grafindo, 2001.

Kadarman, A.M, *Pengantar Ilmu Manajemen*, Jakarta: PT. Prenh Aliando, 2001.

Kamal Muhammad, *Manajemen Pendidikan Islam*, Jakarta : Fikahati Aneska , 1994.

- Mahmudah, Umi, dan Rosyid Abdul Wahab, *Active Learning dalam Pembelajaran Bahasa Arab*, Malang: UIN-Malan Press, 2008.
- Manulang, *Dasar-Dasar Manajemen*, Cet. I; Jakarta: Ghalia Indonesia, 1996.
- Mulyasa, E, "Manajemen Berbasis Sekolah." dalam Mujamil Qomar, *Manajemen Pendidikan Islam*. Jakarta: Erlangga, 2007.
- Mulyasa, E. *Menjadi Guru Profesional*. Bandung: PT. Remaja Rosdakarya. 2011.
- Munirdan. M. Wahyu Ilahi, *Manajemen Dakwah*, Cet. II; Jakarta: Prenada Media Group, 2009
- Mustamin, Khalifah, dkk. *Metodologi Penelitian Pendidikan*. Makassar: Alauddin Press, 2009.
- Pangestu, *Manajemen Suatu Pengantar*, Jakarta Balai Aksara Yudistira, 1981
- Pedoman MBS, Depag RI Direktorat Jenderal Kelembagaan Agama Islam. Jakarta, 2005.
- Rohani, *Pedoman Penyelenggaraan Administrasi Pendidikan Sekolah*, Jakarta : Bumi Aksara, 1999
- Siraj, Arifuddin. *Manajemen Lembaga Pendidikan Islam*. Cet. I; Makassar: Alauddin University Press, 2013.
- Slameto. *Evaluasi Pendidikan*. Jakarta: PT. Bumi Aksara. 2001
- Suryosubroto, B, *Manajemen Pendidikan Di sekolah*. Jakarta :Rineka Cipta,2004.
- Sugiyono, *Statistika untuk Penelitian*. Cet. XXVI; Bandung: Alfabeta, 2015.
- Sulistiyorini dan Muhammad Fathurrohman, *Manajemen Pendidikan Islam*, Yogyakarta:Kalimedia, 2016.
- Supranto, J. *Statistik Teori dan Aplikasi*. Jilid. I; Jakarta: Erlangga, 2008.
- Syarifuddin, *Manajemen Lembaga Pendidikan Islam*. Jakarta: Ciputat Press, 2005
- Tampubolon, Daulot P, *Perguruan Tinggi Bermutu Paradigma Baru Menejemen Pendidikan Tinggi Menghadapi Tantangan Abad ke-21*, Jakarta: Gramedia Utama, 2001.
- Tim Dosen Administrasi Pendidikan UI, *Manajemen Pendidikan*, Bandung: Alfabeta, 2009

Tuloli, Nani. *Pengembangan Pendidikan, Sumber Daya Manusia, Budaya, Agama dan Ilmu Pengetahuan*. Gorontalo, IKIP Negeri Gorontalo, 2000.

Uzer Usman, Moh. *Menjadi Guru Profesional*. Bandung: PT. Remaja Rosdakarya. 1995.

Widoyono, Eko Putro. *Teknik Penyusunan Instrumen Penelitian*. Yogyakarta: Pustaka Pelajar, 2014.



L


A

M

P

I

R



UNIVERSITAS ISLAM NEGERI

ALAUDDIN

MAKASSAR

N

DOKUMENTASI







RIWAYAT HIDUP

Nama : Nasrul
TTL : Balangdatu, 05 Oktober 1993
NIM : 20300113056
Alamat : Balangdatu Desa Balangdatu Kec. Kepulauan Tanakeke

Peneliti lahir di Balangatu pada tanggal 05 Oktober 1993. Anak terlahir dar 3 berasaudara, anak dari pasangan Bapak Aji Dg Ngunjung dan Ibu Kananga Dg Bau. Penulis pertama kali mengenyam Pendidikan di SDN Bangkotinggia I dan lulus ditahun 2006. Di tahun yang sama penulis memasuki jenjang Pendidikan SMP Negeri 4 Mappakasunggu dan lulus ditahun 2009, penulis melanjutkan di SMA Negeri 10 Takalar dan lulus tahun 2012.

Pada tahun 2013, penulis mendaftar di Universitas Islam Negeri (UIN) alauddin Makassar, penulis lulus di UIN Alauddin Makassar tepatnya di jurusan Manajemen Pendidikan Islam. Rasa syukur tak henti penulis ucapkan, karena diberikan kesempatan untuk mengecap Pendidikan Perguruan Tinggi di UIN Alauddin Makassar dan berharap di kemudian hari ilmu yang diberikan oleh Dosen, maupun teman seperjuangan Jurusan Manajemen Pendidikan Islam dapat menjadi bekal dunia dan akhirat, terlebih dengan mengamalkannya pula. Teruntuk kedua orang tuaku beserta adik-adikku terima kasih atas semuanya yang kalian berikan dan terima kasih juga saya ucapkan ke semua pihak sehingga skripsi ini dapat terselesaikan yang tidak dapat penulis sebutkan satu persatu.