

**PENGARUH PENANAMAN MODAL DALAM NEGERI,
BELANJA MODAL DAN PENANAMAN MODAL ASING
TERHADAP PERTUMBUHAN EKONOMI DI INDONESIA**



SKRIPSI

Diajukan Untuk Memenuhi Salah Satu Syarat Guna Memperoleh
Gelar Sarjana Ekonomi (S.E) Pada Jurusan Ilmu Ekonomi
Fakultas Ekonomi dan Bisnis Islam
UIN Alauddin Makassar

Oleh:

SUPIYANTI

90300118004

**JURUSAN ILMU EKONOMI
FAKULTAS EKONOMI DAN BISNIS ISLAM
UNIVERSITAS ISLAM NEGERI ALAUDDIN MAKASSAR**

2023

PERNYATAAN KEASLIAN SKRIPSI

Mahasiswa yang bertanda tangan dibawah ini :

Nama : SUPIYANTI
NIM : 90300118004
Tempat/Tanggal Lahir : Mampua, 17 Juli 2001
Alamat : Mampua
Jurusan : Ilmu Ekonomi
Fakultas : Ekonomi dan Bisnis Islam
Judul : Pengaruh Penanaman Modal Dalam Negeri,
Belanja Modal dan Penanaman Modal Asing
Terhadap Pertumbuhan Ekonomi di Indonesia

Menyatakan dengan sesungguhnya dan penuh kesadaran bahwa skripsi ini benar dan hasil karya sendiri. Jika kemudian hari terbukti bahwa ia merupakan duplikat, tiruan atau dibuat orang lain, sebagian atau seluruhnya, maka skripsi ini dan gelar yang diperoleh karenanya batal demi hukum.

Gowa, Juni 2023
Penyusun

UNIVERSITAS ISLAM NEGERI
ALAUDDIN
M A K A S S A R
SUPIYANTI
90300118004

PENGESAHAN SKRIPSI



ALAUDDIN

KEMENTERIAN AGAMA RI
UNIVERSITAS ISLAM NEGERI ALAUDDIN MAKASSAR
FAKULTAS EKONOMI DAN BISNIS ISLAM

Kampus I: Jl. No. Alauddin No. 43 Makassar Tlp. (0411) 864924 Fax. 864924
Kampus II: Jl. H. M. Yasin Limpo No. 36 Samata, Sanggumata-Gowa Tlp. (0411) 841879 Fax. 8221400

PENGESAHAN SKRIPSI


Skripsi yang berjudul “Pengaruh Penanaman Modal Dalam Negeri, Belanja Modal dan Penanaman Modal Asing Terhadap Pertumbuhan Ekonomi di Indonesia” yang disusun oleh Supiyanti, Nim 90300118004, mahasiswa Jurusan Ilmu Ekonomi pada Fakultas Ekonomi Dan Bisnis Islam, Universitas Islam Negeri Alauddin Makassar, telah diuji dan dipertahankan dalam sidang munaqasyah yang diselenggarakan pada tanggal 12 Januari 2023 dan dinyatakan telah dapat diterima sebagai salah satu syarat untuk memperoleh gelar sarjana ekonomi pada Fakultas Ekonomi dan Bisnis Islam.

Samata-Gowa, Mei 2023

DEWAN PENGUJI

Ketua	: Prof. Dr. H. Abustani Ilyas, M.Ag.	(.....)
Sekretaris	: Dr. Muh. Wahyuddin Abdullah, SE., M.Si., Ak.	(.....)
Penguji I	: Dr. H. Abd Wahab, SE., M.Si.	(.....)
Penguji II	: Sitti Aisyah, S.Ag., M.Ag.	(.....)
Pembimbing I	: Dr. Baso Iwang, S.E., M.Si., Ph.D	(.....)
Pembimbing II	: Bahrul Ulum Rusydi, S.E., M.Si.	(.....)

Diketahui Oleh:
Dekan Fakultas Ekonomi dan Bisnis Islam
UIN Alauddin Makassar


Prof. Dr. H. Abustani Ilyas, M.Ag.
NIP.19661130 199303 1 003

KATA PENGANTAR



Assalamu'alaikum Warahmatullahi Wabarakatuh.

Puji syukur penyusun panjatkan kehadiran Allah SWT, karena rahmat dan hidayah-Nya, sehingga penyusun dapat menyelesaikan skripsi ini. Shalawat serta salam tak lupa penyusun hanturkan kepada junjungan Nabi Besar Muhammad SAW, yang telah membawa umatnya dari alam yang gelap gulita menuju alam yang terang benderang dengan jalan yang lurus, aman, dan sejahtera *minadzulumatiilannur*. Dengan izin dari Allah SWT, skripsi ini adalah sebagai salah satu persyaratan untuk menyelesaikan Program Sarjana (S1) di Jurusan Ilmu Ekonomi Fakultas Ekonomi dan Bisnis Islam Universitas Islam Negeri Alauddin Makassar, skripsi ini berjudul **“Pengaruh Penanaman Modal Dalam Negeri, Belanja Modal dan Penanaman Modal Asing terhadap Pertumbuhan Ekonomi di Indonesia”** telah diselesaikan dengan waktu yang direncanakan.

Penyusunan skripsi ini terselesaikan karena adanya kerjasama, bantuan, arahan, bimbingan, serta dukungan dari berbagai pihak yang terlibat secara langsung maupun tidak langsung. Terutama kepada diri sendiri dan kedua orang tua penyusun yakni: Ayahanda Ansar dan Ibunda Sayuti yang bekerja keras dan selalu mendukung penyusun, serta para saudara saudari penyusun yang selalu memberikan dukungan kepada penyusun. Oleh sebab itu, pada kesempatan ini penyusun ingin mengungkapkan rasa terima kasih terhadap dukungan, sumbangsi pikiran, tenaga maupun waktu serta sumbangsi materil dan moril khususnya kepada:

1. Bapak Prof. Hamdan Juhannis, M.A,Ph.D selaku Rektor Universitas Islam Negeri Alauddin Makassar, beserta wakil dekan I, II, III dan IV yang menunjang perkuliahan.
2. Bapak Prof. Dr. Abustani Ilyas, M.Ag selaku Dekan Fakultas Ekonomi Dan Bisnis Islam, UIN Alauddin Makassar beserta wakil dekan I, II, dan III yang selama ini membantu dalam penyelesaian perkuliahan.
3. Dr. Hasbiullah, SE., M.Si dan Baso Iwang, S.E., M.Si, Ph.D, selaku Ketua Jurusan dan Sekretaris Jurusan Ilmu Ekonomi Fakultas Ekonomi dan Bisnis Islam UIN Alauddin Makassar atas segala bantuan, kontribusi dan bimbingannya.
4. Dr. Baso Iwang, SE.,M.Si selaku pembimbing I dan Bahrul Ulum Rusydi, SE.,M.Sc selaku pembimbing II dan pembimbing akademik (PA) Terima kasih telah memberikan pengarahan, membina, bimbingan, saran yang berguna selama proses penyelesaian skripsi ini.
5. Dr. H. Abd. Wahab, S.E.,M.Si, selaku penguji I dan Dr. Sitti Aisyah, S.Ag., M.Ag selaku penguji II Terima kasih atas waktu yang telah diluangkan serta kritik dan saran yang membangun dalam menyelesaikan skripsi ini.
6. Seluruh staff bagian akademik, tata usaha, jurusan dan perpustakaan Fakultas Ekonomi dan Bisnis Islam. Penyusun mengucapkan terima kasih atas bantuannya dalam pengurusan dan pelayanan akademik dan administrasi.

7. Seluruh dosen khususnya di Fakultas Ekonomi dan Bisnis Islam UIN Alauddin Makassar yang telah memberikan ilmunya dengan ikhlas kepada penyusun selama proses perkuliahan maupun praktikum jurusan.
8. Untuk keluarga, khususnya orang tua yakni bapak Asan dan ibu Sayuti, adik Nur Taqwa dan seluruh keluarga besar yang tidak sempat saya sebutkan satu persatu. Terima kasih atas dukungan dan motivasi kalian sehingga saya bisa menyelesaikan skripsi ini.
9. Untuk teman-teman mahasiswa jurusan ilmu ekonomi angkatan 2018, terkhusus teman-teman Ilmu Ekonomi A yaitu Khairul, Hasnia, Islami, Ayu, Fata, Ratna, Arni, Uga, Taqiya, Murni, Ekky, Dian, Nadia, Dilla dan teman lain yang tak sempat saya sebutkan yang selalu turut andil dalam diskusi dan sebagai media informasi dalam berbagai hal.
10. Untuk sahabatku Minarti, Alfarisa, Nur Fitriani Rahma, Santi Nur Suci, Nur Ika, Jusmawati terimakasih telah kebersamai kebersamai hingga titik ini, segala do'a bantuan dan motivasi yang kalian berikan insyaaAllah bernilai ibadah di sisi Allah SWT.
11. Untuk teman-teman KKN Angkatan 66/67 Kec. Towuti, Kab. Luwu Timur, Desa Kalosi. Terima kasih atas doa dan dukungan, pengalaman serta persaudaraan yang diajarkan kepada penyusun selama 45 hari masa KKN hingga saat ini.
12. Semua pihak yang pada dasarnya tidak dapat penyusun sebutkan satu persatu yang telah membantu kelancaran penyusunan skripsi ini. Terima kasih banyak penyusun sampaikan dengan setulus hati.

Penyusun menyadari sepenuhnya bahwa skripsi ini jauh dari kata sempurna. Oleh karena itu, dengan kerendahan hati, penyusun menerima saran dan kritik yang bersifat konstruktif dari berbagai pihak demi kesempurnaan skripsi ini. Akhirnya, hanya kepada Allah SWT, penyusun memohon ridho dan maghfirahnya, semoga segala dukungan serta bantuan semua pihak mendapat pahala yang berlipat ganda di sisi Allah SWT, dan semoga karya ini dapat bermanfaat kepada para pembaca, Aamiin yaa rabbal aalamiin.

Wassalamu Alaikum Warahmatullahi Wabarakatu

Gowa, Desember 2022

Penulis

Supiyanti
90300118004

UNIVERSITAS ISLAM NEGERI
ALAUDDIN
M A K A S S A R

DAFTAR ISI

HALAMAN JUDUL	i
PERNYATAAN KEASLIAN SKRIPSI	ii
PENGESAHAN SKRIPSI	iii
KATA PENGANTAR	iv
DAFTAR ISI	viii
DAFTAR TABEL	x
DAFTAR GRAFIK	xi
DAFTAR GAMBAR	xii
ABSTRAK	xiii
BAB I PENDAHULUAN	1
A. Latar Belakang Masalah	1
B. Rumusan Masalah	8
C. Tujuan Penelitian	8
D. Manfaat Penelitian	9
BAB II TINJAUAN TEORITIS	10
A. Teori Pertumbuhan Ekonomi	10
B. Teori Investasi	20
C. Penanaman Modal Dalam Negeri (PMDN)	23
D. Belanja Modal	27
E. Penanaman Modal Asing (PMA)	30
F. Hubungan Antara Variabel Independen dan Dependen	34
G. Penelitian Terdahulu	35
H. Kerangka Pikir	39
I. Hipotesis	40
BAB III METODE PENELITIAN	41
A. Jenis dan Pendekatan Penelitian	41
B. Jenis dan Sumber Data	41
C. Metode Pengumpulan Data	42
D. Teknik Analisis Data	43
E. Definisi Operasional.....	50

BAB IV HASIL DAN PEMBAHASAN	52
A. Gambaran Umum Indonesia	52
B. Deskriptif Variabel Penelitian	55
C. Hasil Analisis Data dan Pengujian	60
D. Pembahasan Hasil Penelitian	68
BAB V PENUTUP	77
A. Kesimpulan	77
B. Saran	77
DAFTAR PUSTAKA	79
LAMPIRAN	83



DAFTAR TABEL


Tabel 1.1	Realisasi Investasi Indonesia Tahun 2011-2021	3
Tabel 1.2	Realisasi Pengeluaran Pemerintah Provinsi Seluruh Indonesia Menurut Jenis Pengeluaran tahun 2011-2021 (Rupiah).....	5
Tabel 1.3	Realisasi Investasi Penanaman Modal Asing (Rupiah)	7
Tabel 2.1	Penelitian Terdahulu	36
Tabel 4.1	Perkembangan Perekonomian Di Indonesia Tahun 2010-2020.	54
Tabel 4.2	Perkembangan Penanaman Modal Asing di Indonesia Tahun 2011-2020	59
Tabel 4.3	Hasil Regresi Linear Berganda	60
Tabel 4.4	Hasil Uji Multikolinearitas	63
Tabel 4.5	Hasil Uji Heteroskedastisitas	64
Tabel 4.6	Hasil Uji Autokorelasi	64
Tabel 4.7	Hasil Uji Koefisien Determinasi (R^2)	65
Tabel 4.8	Uji Simultan (Uji F)	66
Tabel 4.9	Hasil Uji Signifikan Parameter Individual (Uji t)	67

DAFTAR GRAFIK

Grafik 1.1	Laju Pertumbuhan Ekonomi di Indonesia Tahun 2010-2020 (%)	2
Grafik 4.1	Realisasi Belanja Modal Dalam Negeri Di Indonesia Tahun 2011-2020 (Triliun Rupiah)	56
Grafik 4.2	Realisasi Belanja Modal di Indonesia Tahun 2011-2020 (Triliun Rupiah)	57

DAFTAR GAMBAR

Tabel 2.1	Kerangka Pikir	40
Tabel 4.1	Hasil Uji Normalitas	62



ABSTRAK

NAMA : SUPIYANTI

NIM : 90300118004

JUDUL : Pengaruh Penanaman Modal Dalam Negeri, Belanja Modal dan Penanaman Modal Asing Terhadap Pertumbuhan Ekonomi di Indonesia

Penelitian ini bertujuan untuk mengetahui pengaruh Penanaman modal dalam negeri (PMDN), Belanja modal dan Penanaman modal asing (PMA) terhadap Pertumbuhan ekonomi di Indonesia. Adapun data yang digunakan pada penelitian ini adalah data sekunder (*time series*) dengan waktu selama 10 tahun dimulai dari tahun 2011-2020. Metode analisis yang digunakan dalam penelitian ini adalah metode estimasi model regresi data linear berganda. Data diuji dengan menggunakan Eviews 12 dengan menggunakan uji *Ordinary Least Squares* (OLS), estimasi model regresi linear berganda, pemilihan model, uji asumsi klasik dan uji hipotesis.

Hasil penelitian ini menunjukkan bahwa pendanaman modal dalam negeri (X_1) berpengaruh positif dan tidak signifikan terhadap pertumbuhan ekonomi, belanja modal (X_2) berpengaruh positif dan signifikan terhadap pertumbuhan ekonomi dan penanaman modal asing (X_3) berpengaruh positif dan tidak signifikan terhadap pertumbuhan ekonomi.

Kata Kunci : *Penanaman Modal Dalam Negeri, Belanja Modal, Penanaman Modal Asing dan Pertumbuhan Ekonomi*

BAB I

PENDAHULUAN

A. Latar Belakang Masalah

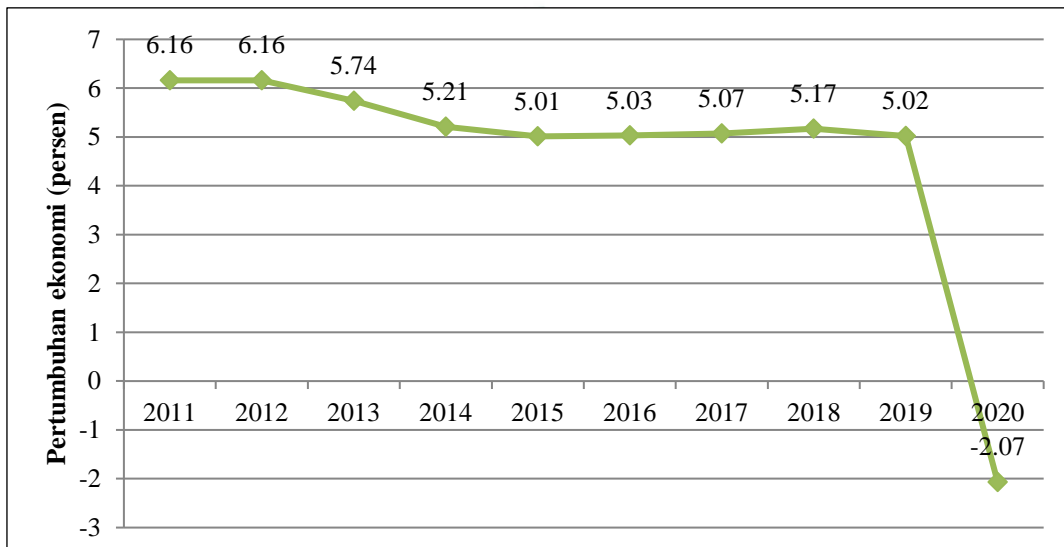
Pertumbuhan ekonomi merupakan proses perubahan kondisi ekonomi yang terjadi pada suatu negara secara terus menerus untuk mencapai kondisi yang lebih baik dalam jangka waktu tertentu. Pertumbuhan ekonomi juga merupakan fenomena penting yang dialami dunia akhir-akhir ini.

Pertumbuhan ekonomi sangat erat kaitannya dengan proses peningkatan produksi barang dan jasa sebagai bagian dari kegiatan ekonomi masyarakat. Masalah pertumbuhan ekonomi telah berhasil dilihat sebagai masalah ekonomi makro jangka panjang. Dari masa ke masa, kemampuan suatu negara dalam pengadaan barang dan jasa akan meningkat. Keberhasilan yang meningkat ini disebabkan oleh faktor produksi yang akan terus meningkat secara kuantitas dan kualitas. Penyediaan sumber daya modal sangat diperlukan dalam pelaksanaan pembangunan. Sumber pembiayaan ini diwujudkan dalam bentuk modal (investasi). Hal ini sangat dibutuhkan untuk mengatur pertumbuhan ekonomi dan kesempatan kerja. Dana investasi dapat diperoleh dari pemerintah, masyarakat (swasta), pinjaman luar negeri dan investasi swasta asing (Sukirno, 2004). Tingkat pertumbuhan ekonomi suatu negara dihasilkan dari produk domestik bruto (PDB) setahun dikurangi produk domestik bruto (PDB) tahun sebelumnya dikalikan 100%. Selama ini proses pembangunan di Indonesia difokuskan untuk mengejar tingkat pertumbuhan yang tinggi. Tingkat pertumbuhan ekonomi yang dimaksud adalah kenaikan pendapatan nasional dalam satu periode relatif terhadap periode

sebelumnya. Peningkatan pendapatan nasional ini lebih lanjut dijelaskan oleh berbagai kegiatan ekonomi.

Grafik 1.1

Laju Pertumbuhan Ekonomi di Indonesia Tahun 2010-2020 (%)



Sumber: Badan Pusat Statistik Indonesia, 2022

Grafik di atas menunjukkan bahwa perkembangan pertumbuhan ekonomi Indonesia mengalami penurunan selama 10 tahun terakhir. Penurunan terbesar pada tahun 2020 adalah -2,07%. Dimana pada tahun sebelumnya pertumbuhan ekonomi Indonesia mencapai 6,16% tetapi pada tahun 2020 hanya -2,07% hal ini disebabkan karena adanya wabah corona virus-19 sehingga belanja negara bertambah dan mengakibatkan penurunan pendapatan nasional.

Pertumbuhan ekonomi dipengaruhi oleh banyak faktor, salah satunya adalah investasi. Menurut Tambunan (2001), investasi merupakan faktor yang menentukan keberlangsungan proses pembangunan ekonomi (sustainable development) atau pertumbuhan ekonomi jangka panjang. Dengan adanya kegiatan produktif, terciptanya kesempatan kerja dan peningkatan pendapatan

masyarakat yang pada gilirannya menciptakan/meningkatkan permintaan di pasar. Pertumbuhan ekonomi dipengaruhi oleh banyak faktor salah satunya adalah investasi. Menurut Tambunan (2001), investasi adalah suatu faktor yang menentukan kelangsungan proses pembangunan ekonomi (*sustainable development*), atau pertumbuhan ekonomi jangka panjang. Dengan adanya kegiatan produksi maka terciptalah kesempatan kerja dan pendapatan masyarakat meningkat, yang selanjutnya menciptakan / meningkatkan permintaan di pasar.

Tabel 1.1
Realisasi Investasi Indonesia Tahun 2011-2021

Tahun	Nilai
2011	76.000,70
2012	92.182,00
2013	128.150,60
2014	156.126,30
2015	179.465,50
2016	216.230,80
2017	262.350,50
2018	328.604,90
2019	386.498,40
2020	413.535,50
2021	447.063,60

Sumber: Badan Pusat Statistik Indonesia 2011-2020

Gambaran realisasi investasi pada tabel di atas menunjukkan peningkatan dari tahun ke tahun. Dimana pada tahun 2011 investasi hanya mencapai Rp. 76.000,7 miliar, pada tahun 2012 mencapai Rp. 92.182,0 miliar, pada tahun 2013 meningkat sebesar Rp. 128.150,6 miliar, pada tahun 2014 sebesar Rp. 156.126,3 miliar, pada tahun 2015 sebesar Rp. 179.465,5 miliar, pada tahun 2016 sebesar Rp. 216.230,8 miliar, pada tahun 2017 sebesar Rp. 262.350,5 miliar, pada tahun

2018 sebesar Rp. 328.604,9 miliar, pada tahun 2019 meningkat sebesar Rp. 386.498,4 miliar, pada tahun 2020 meningkat sebesar Rp. 413.535,5 miliar.

Investasi mempunyai peranan penting untuk mempercepat perkembangan perekonomian suatu negara atau daerah, bukan saja meningkatkan pertumbuhan ekonomi tetapi juga berakibat kepada memperluas kesempatan kerja dan menurunkan kemiskinan. Dalam pengertian yang sederhana, investasi merupakan suatu proses aktivitas pemerintah, swasta dan rumah tangga membelanjakan dananya dengan tujuan untuk mendapatkan keuntungan (Humaini, Safri and Umiyati, 2017). Al-Qur'an juga menyinggung masalah ini dalam QS.Al-Hashr/59:18 yang firman-Nya berbunyi seperti berikut ini:

يَا أَيُّهَا الَّذِينَ آمَنُوا اتَّقُوا اللَّهَ وَلْتَنْظُرْ نَفْسٌ مَّا قَدَّمَتْ لِغَدٍ وَاتَّقُوا اللَّهَ إِنَّ اللَّهَ خَبِيرٌ بِمَا تَعْمَلُونَ

Terjemahannya:

Hai orang-orang yang beriman, bertakwalah kepada Allah dan hendaklah setiap diri memperhatikan apa yang telah diperbuatnya untuk hari besok (akhirat); dan bertaqwalah hanya kepada Allah, sesungguhnya Allah Maha mengetahui apa yang kamu kerjakan.

Demikian Allah SWT memerintahkan seluruh hamba-Nya yang beriman untuk melakukan investasi akhirat dengan melakukan amal soleh sejak dini sebagai bekal di hari perhitungan. Dari ayat di atas kita dapat memahami bahwa ayat tersebut mengandung anjuran moral untuk berinvestasi sebagai modal hidup di dunia maupun di akhirat karena dalam Islam semua jenis pekerjaan kalau diniati sebagai ibadah akan bernilai akhirat juga seperti kegiatan investasi ini.

Konsep investasi yang diajarkan Islam memiliki ukuran pengertian yang sangat banyak dan beragam karena investasi dalam Islam tidak hanya berbicara urusan duniawi tetapi juga memperhatikan unsur akhirat. Oleh karenanya

gambaran investasi yang diajarkan Islam merupakan salah satu cara yang tepat untuk menuju kebahagiaan di dunia dan akhirat yang patut dipilih oleh para investor muslim. Kesatuan antara dunia dan akhirat dalam aktivitas investasi di dunia sebagai suatu sarana yang menjadikan jalan menuju akhirat. Investasi dunia yang menyelamatkan kehidupan di akhirat hanya dapat diraih dengan investasi dunia dengan cara Islami. Oleh karenanya, aturan dalam berinvestasi di dunia harus dijalankan sesuai syari'at Islam agar hasilnya lebih baik.

Selain investasi, Menurut (Halim 2004) Belanja Modal merupakan belanja pemerintah daerah yang manfaatnya melebihi satu tahun anggaran dan akan menambah aset atau kekayaan daerah dan selanjutnya akan menambah belanja yang bersifat rutin seperti biaya pemeliharaan pada Kelompok Belanja Administrasi Umum.

Tabel 1.2
Realisasi Pengeluaran Pemerintah Provinsi Seluruh Indonesia
Menurut Jenis Pengeluaran tahun 2011-2021 (Rupiah)

Tahun	Nilai
2011	26 332 973 944,00
2012	29 969 889 370,00
2013	36 569 394 215,00
2014	36 839 387 037,00
2015	45 158 055 320,00
2016	44 776 710 219,00
2017	47 328 596 653,00
2018	51 522 238 203,00
2019	50 566 092 062,00
2020	57 371 389 176,00
2021	57 371 389 176,00

Sumber: Badan Pusat Statistik Indonesia 2011-2020

Belanja modal merupakan pengeluaran yang bersangkutan dengan aktivitas investasi yang dilaksanakan oleh pemerintah untuk meraih sasaran pembangunan. Belanja modal akan menghasilkan penyediaan sarana dan prasarana yang dibutuhkan untuk meningkatkan pertumbuhan ekonomi.

Dari tabel 1.2 diatas dapat dilihat bahwa realisasi belanja modal di indonesia pada tahun 2011 memiliki anggaran sebesar Rp. 26.332.973.944,00 miliar, tahun 2012 memiliki anggaran Rp. 29.969.889.370,00 miliar, tahun 2013 memiliki anggaran Rp. 36.569.394.215,00 miliar, tahun 2014 memiliki anggaran Rp. 36.839.387.037,00 miliar, tahun 2015 memiliki sedikit penurunan anggaran yaitu Rp. 45.158.055.320,00 miliar, dan kembali menurun pada tahun 2016 dengan anggaran Rp. 44.776.710.219,00 miliar. Selanjutnya pada tahun 2017 belanja modal kembali meningkat sebesar Rp. 47.328.596.653,00 miliar, tahun 2018 sebesar Rp. 51.522.238.203,00 miliar, tahun 2019 sebesar Rp. 50.566.092.062,00. Belanja modal yang meningkat paling signifikan pada tahun 2020 sebesar Rp. 57.371.389.176,00 miliar.

Selain investasi dan belanja modal, penanaman modal asing merupakan langkah awal untuk melakukan pembangunan. Penanaman modal sangat diperlukan untuk mendukung jalannya perekonomian suatu negara, oleh karena itu sangat penting untuk menarik investor di dalam sebuah negara, terutama investor asing dalam melakukan penanaman modal di dalam negara tersebut. Sebagaimana yang dikemukakan Sukirno (2000), Penanaman Modal Asing (PMA) merupakan aliran arus modal yang berasal dari luar negeri untuk membeli barang-barang modal dan perlengkapan-perengkapan produksi dalam menambah

kemampuan memproduksi barang-barang dan jasa-jasa yang tersedia dalam perekonomian.

Tabel 1.3
Realisasi Investasi Penanaman Modal Asing (Rupiah)

Tahun	Nilai
2011	19.474,50
2012	24.564,70
2013	28.817,50
2014	28.529,70
2015	29.275,94
2016	28.964,10
2017	32.239,80
2018	29.307,91
2019	28.208,76
2020	28.666,30
2021	31.093,10

Sumber: Badan Pusat Statistik Indonesia 2011-2020

Pada tabel di atas menunjukkan realisasi investasi Penanaman Modal Asing dari tahun ke tahun. Pada tahun 2011 realisasi investasi modal asing sebesar Rp. 19.474,50 juta, pada tahun 2012 mencapai Rp., 24.564,70 juta, pada tahun 2013 sebesar Rp. 28.817,50 juta, pada tahun 2014 sedikit menurun sebesar Rp. 28.529,70 juta, dan kembali meningkat pada tahun 2015 sebesar Rp. 29.275,94 juta, selanjutnya pada tahun 2016 kembali terjadi penurunan sebesar Rp. 28.964,10, pada tahun 2017 meningkat sebesar Rp. 32.239,80 juta, dan kembali menurun pada tahun 2018 mencapai Rp. 29.307,92 juta, dan pada tahun 2020 menurun sebesar Rp. 28.666,30 juta.

Berdasarkan uraian latar belakang diatas maka penulis berusaha untuk mengetahui lebih jauh lagi mengenai beberapa faktor makro ekonomi yang dapat

mempengaruhi pertumbuhan ekonomi di Indonesia diantaranya investasi, belanja modal dan modal asing. Oleh karena itu, di ambil judul “*Pengaruh PMDN, Belanja Modal, dan PMA terhadap Pertumbuhan Ekonomi di Indonesia*”.

B. Rumusan Masalah

Berdasarkan latar belakang yang telah dikemukakan di atas maka dapat dirumuskan masalah pokok yang akan dikaji dalam penelitian ini, yakni:

1. Apakah Penanaman Modal Dalam Negeri (PMDN) berpengaruh terhadap pertumbuhan ekonomi Indonesia?
2. Apakah Belanja Modal berpengaruh terhadap pertumbuhan ekonomi Indonesia?
3. Apakah Penanaman Modal Asing (PMA) berpengaruh terhadap pertumbuhan ekonomi Indonesia?

C. Tujuan Penelitian

Berdasarkan rumusan masalah diatas yang terkait dengan Analisis Pengaruh Penanaman Modal Dalam Negeri, Belanja Modal dan Penanaman Modal Asing terhadap Pertumbuhan Ekonomi di Indonesia, maka peneliti bertujuan untuk menganalisis:

- 1 Pengaruh Penanaman Modal Dalam Negeri (PMDN) terhadap Petumbuhan Ekonomi indonesia
- 2 Pengaruh Belanja Modal terhadap Pertumbuhan Ekonomi indonesia.
- 3 Pengaruh Penanaman Modal Asing (PMA) terhadap Pertumbuhan Ekonomi indonesia

D. Manfaat Penelitian

Penelitian ini diharapkan dapat memberikan manfaat atau tambahan pengetahuan antara lain :

1. Memberikan masukan kepada masyarakat dalam membuat keputusan dan kebijakan yang berkaitan dengan pertumbuhan ekonomi, belanja modal dan modal asing
2. Menjadi sumber rujukan yang berguna terhadap ilmu pengetahuan dan teknologi utamanya dalam bidang ilmu ekonomi



BAB II

TINJAUAN TEORITIS

A. Teori Pertumbuhan Ekonomi

1. Teori Pertumbuhan Ekonomi Klasik

Menurut pandangan dari para ahli ekonomi Klasik terdapat empat faktor yang mempengaruhi pertumbuhan ekonomi diantaranya, yaitu: dari jumlah penduduk, jumlah persediaan barang-barang modal, luas tanah dan kekayaan alam, serta tingkat teknologi yang digunakan. Walaupun kita merasa bahwa pertumbuhan ekonomi menyangkut kepada banyak faktor, ahli-ahli ekonomi Klasik terutama menitikberatkan perhatiannya kepada pengaruh bertambahnya penduduk dalam pertumbuhan ekonomi. Dalam teori pertumbuhan para ahli klasik, menggambarkan luas tanah dan kekayaan alam adalah tetap jumlahnya dan kedudukan teknologi tidak mengalami perubahan. Bersumber kepada pemisalan ini, berikutnya dianalisis bagaimana pengaruh penambahan penduduk kepada tingkat produksi nasional dan pendapatan.

Menurut pendapat ahli-ahli ekonomi Klasik hukum hasil tambahan yang semakin berkurang bisa mempengaruhi pertumbuhan ekonomi. Hal ini menandakan bahwa pertumbuhan ekonomi tidak akan terus menerus berlangsung. Pada awalnya, jika penduduk sedikit dan kekayaan alam relatif berlebihan, maka tingkat pengembalian modal dari investasi yang dibuat adalah tinggi, hingga para pengusaha bisa mendapatkan keuntungan yang besar. Hal Ini bisa menimbulkan investasi baru, dan pertumbuhan ekonomi terwujud. Akan tetapi kondisi seperti itu tidak akan terus-menerus berlangsung. Apabila penduduk sudah terlalu banyak

Pertambahannya, bisa menurunkan tingkat kegiatan ekonomi disebabkan produktivitas setiap penduduk sudah menjadi negatif, hingga kemakmuran masyarakat menurun kembali. Ekonomi akan sampai pada tingkat perkembangan yang sangat rendah. Apabila kondisi ini dicapai, maka ekonomi dikatakan telah mencapai keadaan atau kondisi tidak berkembang (*Stationary State*). Pada kondisi ini penghasilan pekerja hanya mencapai tingkat cukup hidup (*subsistence*). Menurut pendapat ahli-ahli ekonomi Klasik setiap anggota masyarakat tidak akan bisa menghindari terjadinya keadaan tidak berkembang tersebut.

Berdasarkan dari teori pertumbuhan Klasik yang baru diterangkan, dikemukakan suatu teori yang menjelaskan hubungan antara pendapatan per kapita dan jumlah penduduk. Teori tersebut dinamakan teori penduduk optimum dimana pandangan yang dimaksud dalam teori tersebut dijelaskan di bawah ini.

Dalam uraian tentang teori pertumbuhan Klasik bisa dilihat bahwa jika terdapat kekurangan penduduk, produksi marjinal akan lebih tinggi daripada pendapatan per kapita. Hal ini menunjukkan bahwa penambahan penduduk bisa meningkatkan pendapatan per kapita. Akan tetapi apabila penduduk sudah semakin banyak, hukum hasil tambahan akan semakin berkurang dan bisa mempengaruhi fungsi produksi, yaitu produksi marjinal akan mulai mengalami penurunan. Oleh karenanya pendapatan nasional dan pendapatan per kapita menjadi semakin lambat pertumbuhannya. (Sukirno, 2010)

1. Teori Pertumbuhan Ekonomi Klasik Adam Smith

Sebagai tokoh ekonomi aliran klasik, Adam Smith membagi tahapan pertumbuhan ekonomi menjadi lima tahapan yang berurutan, yaitu dimulai dari masa perburuan, masa berternak, masa bercocoktanam, perdagangan dan tahap perindustrian. Masyarakat akan bergerak dari masyarakat tradisional ke masyarakat modern yang kapitalis. Menurut Adam Smith proses pertumbuhan ekonomi akan berjalan secara terus-menerus dan secara akumulatif. Hal ini akan mendorong pertumbuhan ekonomi agar meningkat semakin pesat. Proses pertumbuhan ekonomi yang merupakan fungsi tujuan pada akhirnya harus patuh pada fungsi kendala yakni keterbatasan sumberdaya ekonomi. Pertumbuhan akan mengalami perlambatan dalam aktivitas ekonomi apabila daya dukung alam tidak mampu lagi mengimbangnya. Keterbatasan sumberdaya merupakan faktor yang dapat menghambat pertumbuhan ekonomi, bahkan dapat menurunkan tingkat pertumbuhan ekonomi.

Adam Smith mengemukakan bahwa faktor manusia sebagai salah satu sumber pertumbuhan ekonomi. Manusia dengan melakukan spesialisasi akan meningkatkan produktivitas, Smith bersama dengan Ricardo percaya bahwa batas dan pertumbuhan ekonomi adalah ketersediaan tanah. Tanah bagi kaum klasik merupakan faktor yang tetap.

Tekanan jumlah penduduk akan mendorong ekonomi pada keadaan dimana para buruh berada pada taraf nafkah hidup minimum. Apabila upah berada di atas nafkah hidup, maka jumlah penduduk akan meningkat. Upah dibawah nafkah hidup menyebabkan angka kematian tinggi dan jumlah penduduk

berkurang, hanya pada taraf upah setara dengan nafkah hidup dapat terjadi ekuilibrium jumlah penduduk yang stabil.

2. Teori Harrod-Domar

Menurut Harrod-Domar, perlu adanya pembentukan modal atau investasi untuk mencapai pertumbuhan ekonomi jangka panjang (*steady growth*). Semakin banyak modal maka produksi barang dan jasa yang dihasilkan juga makin banyak. Dalam teori ini menjelaskan bahwa terdapat pengaruh yang baik antara kegiatan investasi terhadap proses perkembangan pertumbuhan ekonomi dalam suatu negara. Investasi mempunyai hubungan positif dengan pendapatan negara. Oleh sebab itu, semakin mudah proses investasi, maka akan semakin banyak juga kegiatan investasi yang bisa dilakukan dan semakin tinggi pula pendapatan yang dihasilkan oleh negara. Selain itu, investasi juga bisa memperluas produksi ekonomi dengan cara meningkatkan stok modal. Peningkatan modal ini dianggap sebagai pengeluaran yang akan menambah permintaan kebutuhan seluruh masyarakat.

Berdasarkan teori di atas yang menjelaskan bahwa investasi bisa mempengaruhi permintaan dan penawaran, dalam jangka waktu yang panjang, investasi bukan hanya dapat mempengaruhi permintaan agregatif tetapi juga mempengaruhi penawaran agregatif melalui perubahan kapasitas produksi.

Kita dapat menyimpulkan bahwa analisis Harrod-Domar merupakan pelengkap kepada analisis keynesian. Dalam analisis keynesian yang dijelaskan adalah persoalan ekonomi jangka pendek. sedangkan dalam teori Harrod-Domar memperhatikan kemungkinan pertumbuhan ekonomi jangka panjang. Melalui

analisis Harrod-Domar dapat dilihat bahwa (i) dalam jangka panjang pertambahan pengeluaran agregat yang berkepanjangan dapat dicapai dalam mewujudkan pertumbuhan ekonomi, dan (ii) pertumbuhan ekonomi jangka panjang hanya mungkin dicapai apabila $I + G + (X-M)$ terus menerus bertambah dengan tingkat yang lebih baik. (Sukirno, 2010)

3. Teori Neo-Klasik Robert Solow

Ekonom yang menjadi perintis dalam mengembangkan teori ini adalah Robert Solow dari *Massachusetts Institute of Technology* dan Triver Swan dari *The Australian National University*. Solow dan Swan masing-masing mengembangkan model pertumbuhan mirip model Harrod-Domar. Tetapi karena model yang dikembangkan mereka sama, maka disebut teori Solow-Swan. Ada empat asumsi yang mendasari model Solow-Swan: (1) tenaga kerja (jumlah penduduk) tumbuh dengan laju tertentu; (2) ada kecenderungan menabung masyarakat; (3) seluruh tabungan masyarakat diinvestasikan; dan (4) pada fungsi produksi $Q = F(K,L)$ berlaku bagi tiap periode, artinya untuk menghasilkan suatu produksi dapat digunakan berbagai kombinasi modal K dan tenaga kerja L.

Menurut teori ini, pertumbuhan ekonomi tergantung pada pertambahan penyediaan faktor-faktor produksi penduduk, tenaga kerja dan akumulasi modal dan kemajuan teknologi. Hal ini didasarkan kepada anggapan dari analisis klasik, yaitu perekonomian akan tetap mengalami tingkat kerja penuh (*full employment*) dan peralatan modal akan tetap sepenuhnya digunakan sepanjang waktu. Artinya perkembangan perekonomian akan tergantung pada pertambahan penduduk, akumulasi kapital dan kemajuan teknologi.

4. Walt Whitman Rostow

W.W.Rostow dalam bukunya "*The Stages of Economic Growth*" mengutarakan bahwa proses pertumbuhan ekonomi dapat dibedakan dalam lima tahap dan setiap negara di dunia digolongkan ke dalam salah satu tahap dari lima tahap pertumbuhan ekonomi tersebut. Tahap-tahap pertumbuhan ekonomi Rostow adalah:

a. Tahap Masyarakat Tradisional (*the traditional society*)

Rostow mengartikan bahwa masyarakat tradisional sebagai suatu masyarakat yang pertama, Strukturnya fungsi produksi yang terbatas, cara-cara memproduksi yang relatif primitif dan sikap masyarakat serta cara hidupnya yang sangat dipengaruhi oleh nilai-nilai yang dilahirkan oleh cara pemikiran yang bukan rasional, dan kebiasaan ini telah berlaku secara turun temurun. Tingkat produksi yang dapat diraih masih sangat terbatas, karena ilmu pengetahuan dan teknologi modern belum ada atau belum digunakan secara sistematis dan teratur.

Kedua, tingkat produksi perkapita dan tingkat produktivitas para pekerja masih sangat terbatas. oleh sebab itu sebagian besar dari sumber-sumber dana masyarakat digunakan untuk kegiatan dalam sektor pertanian. Dalam sektor ini struktur sosialnya sangat berdasarkan hierarkis, sehingga membuat perubahan dalam masyarakat sedikit sekali.

Ketiga, kegiatan politik dan pemerintahan terdapat di daerah-daerah dan di pegang oleh tuan-tuan tanah yang berkuasa. Kebijakan-kebijakan yang datang dari pemerintah pusat selalu dipengaruhi oleh pandangan tuan-tuan tanah di berbagai daerah tersebut.

b. Tahap persyaratan Lepas landas (*the precondition for take off*)

W.W. Rostow mendefinisikan tahap prasyarat untuk lepas landas sebagai suatu masa transisi pada saat masyarakat mempersiapkan dirinya, ataupun dipersiapkan dari luar untuk meraih pertumbuhan yang mempunyai kekuatan untuk terus berkembang (*self-sustain growth*); Pada tahap ini dan setelahnya pertumbuhan ekonomi akan berlaku secara otomatis. Tahap prasyarat untuk lepas landas menurut Rostow dibedakan menjadi dua, yaitu : 1). Tahap prasyarat untuk lepas landas yang dicapai oleh negara-negara Eropa, Asia, Timur Tengah, dan Afrika, yang dilakukan dengan merubah struktur masyarakat tradisional yang sudah ada; dan 2). Kedua, yang dinamakan Rostow *bom free*, yaitu prasyarat lepas landas yang diraih oleh negara Amerika Serikat, Kanada, Australia dan Selandia Baru, tanpa harus mengubah sistem masyarakat tradisional yang ada, karena masyarakat negara-negara itu terdiri dari imigran yang telah mempunyai sifat-sifat yang diperlukan oleh masyarakat untuk mencapai tahap prasyarat lepas landas.

c. Tahap Lepas Landas (*take off*)

Tahap lepas landas ini adalah suatu tahap dimana tahap oleh masyarakat tradisional dan tahap prasyarat untuk lepas landas telah dilewati. Dalam periode ini, ada beberapa penghalang pertumbuhan dihilangkan dan kekuatan-kekuatan yang menimbulkan kemajuan ekonomi diperluas dan ditingkatkan, serta lebih memonopoli masyarakat sehingga menyebabkan efektivitas investasi dan meningkatnya tabungan masyarakat. Ciri-ciri tahap lepas landas yaitu sebagai berikut :

- 1) Adanya kenaikan dalam penanaman modal investasi (yang produktif, dari 5 % atau kurang, menjadi 10 % dari Produk Nasional Neto (Net National Product = NNP) \rightarrow NNP = GNP-D (penyusutan).
- 2) Adanya perkembangan di beberapa sektor industri dengan laju perkembangan yang tinggi;
- 3) Adanya atau terciptanya suatu kerangka dasar politik, sosial dan institusional yang akan menciptakan :
 - Kenyataan yang membuat perluasan di sektor modern;
 - Potensi ekonomi eksternal (*external economic*) sehingga menyebabkan pertumbuhan terus-menerus berlangsung.

d. Gerakan ke Arah kedewasaan (*the drive of maturity*)

Gerakan ke arah kedewasaan ini dimaksudkan sebagai suatu periode ketika masyarakat secara efektif menjalankan teknologi modern dalam mengolah sebagian besar faktor-faktor produksi dan kekayaan alamnya.

Kedewasaan adalah tingkat dimana suatu perekonomian menunjukkan kapasitas untuk bergerak melampaui industri-industri dasar yang telah memberikan menerapkan secara kekuatan efisien kepada hasil periode perkembangan pendapatan take off nasional, teknologi untuk diinvestasikan mengabsorpsi pertambahan secartaharser modern. Pada ini 10 % sampai 20 % dari jumlah tingkat tetap, hingga output tetap lebih besar daripada penduduk.

Ciri-ciri gerakan ke arah kedewasaan:

- 1) Kematangan teknologi (*technological maturity*) dimana struktur dan keahlian tenaga kerja mengalami perubahan;

- 2) Sifat kepemimpinan dalam perusahaan mengalami perubahan;
- 3) Masyarakat secara keseluruhan merasa bosan oleh berbagai keajaiban yang diciptakan oleh industrialisasi, sebab sejak berlakunya hukum, kegunaan batas semakin berkurang.

e. Masa Konsumsi Tinggi (*The age of high mass consumption*)

Pada masa ini perhatian masyarakat mengarah kepada masalah yang berhubungan dengan konsumsi dan kesejahteraan masyarakat dan bukan lagi kepada masalah produksi. *Leading sectors*, bergerak ke arah dimana barang-barang konsumsi yang bisa bertahan lama serta jasa-jasa. Dalam masa ini ada tiga macam tujuan masyarakat agar mendapatkan sumber-sumber daya yang tersedia dan dukungan politis yaitu sebagai berikut:

- 1) Memperluas kekuasaan dan pengaruh negara tersebut ke luar negeri dan kecenderungan ini bisa berakhir pada penaklukan atas negara-negara lain;
- 2) Menciptakan suatu *welfare state*, yaitu kemakmuran yang lebih merata kepada penduduknya dengan cara mengupayakan agar terciptanya penyebaran pendapatan yang lebih merata melalui sistem perpajakan yang progresif, dalam sistem perbaikan seperti ini makin besar pendapatan maka makin besar pajaknya,
- 3) Mempertinggi tingkat konsumsi masyarakat di atas konsumsi secara dasar yang sederhana atas makanan pakaian, rumah keluarga secara terpisah (*single family homes*) dan juga barang-barang konsumsi tahan lama serta barang-barang mewah.

Tahapan pembangunan yang digambarkan oleh Rostow adalah sistem pentahapan dimana dalam suatu tahapan tersebut tidak mungkin terjadi tanpa melalui tahapan yang lain. Artinya tahapan tahapan kedua tidak mungkin terjadi tanpa adanya tahapan pertama, tahap ketiga tidak akan terjadi tanpa tahap kedua, dan seterusnya. Namun kenyataannya ada negara yang tidak pernah melewati tahap pertama dari teori pertumbuhan ekonomi Rostow, tetapi langsung ke tahap kedua. Misalnya Amerika Serikat dan Australia, karena penduduknya adalah orang-orang Eropa yang kemudian mentransfer ilmu pengetahuan ke benua tersebut. (Subandi, 2014)

Kritik terhadap teori Rostow dikemukakan oleh Simon Kuznets (1989), dengan pertanyaan kritis, yaitu : "Bagaimana mungkin dalam desain sederhana bisa menjadi suatu rangkuman deskriptif atau klasifikasi analitik dari suatu perubahan historis yang beragam dan bervariasi ?" Kuznets juga mencatat kemiripan dan perbedaan teori Rostow dengan teori Karl Marx. Kesamaan teori Rostow dengan Marx, antara lain : (1) kedua teori menginterpretasikan evolusi sosial khususnya sektor ekonomi; (2) kedua ekonomi tersebut telah mencoba mengeksploitasi permasalahan dan konsekuensi dari pembangunan sosial yang dilakukan; dan (3) keduanya menyadari bahwa perubahan sistem ekonomi pada dasarnya adalah konsekuensi logis akibat perubahan yang terjadi di bidang politik, sosial dan kebudayaan. Sementara di sisi lain perubahan sistem ekonomi akan berpengaruh pada kehidupan politik, kondisi sosial dan budaya dalam masyarakat.

B. Teori Investasi (belum di paraprase)

1. Pengertian Investasi

Penanaman modal atau *investment* diartikan sebagai suatu pengeluaran untuk memperoleh kekayaan atau aset lainnya untuk menghasilkan pendapatan, atau perolehan aset. Penempatan modal dengan suatu cara yang ditujukan untuk mengamankan pendapat atau keuntungan dari ketenagakerjaan.

Dalam kaitan ini, lazimnya literatur membedakan antara penanaman modal secara tidak langsung (*indirect investment*) dan penanaman modal langsung (*direct investment*). Penanaman modal secara tidak langsung (*indirect investment*) adalah suatu cara investasi dari penginvestasian bend bergerak tanpa secara aktual berinvestasi di suatu objek kekayaan. Investasi tidak langsung dapat terlaksana dalam banyak cara termasuk surat berharga, dana atau kekayaan pribadi. Pengaturan penanaman modal secara tidak langsung secara sporadis tergantung bentuk investasinya.

Adapun penanaman modal secara langsung (*direct investment*) didefinisikan oleh *International Monetary Fund* (IMF), sebagai investasi yang dibuat untuk memperoleh manfaat jangka panjang dalam suatu pengoperasian perusahaan suatu ekonomi yang lain dari penanam modal (investor), tujuan investor untuk memiliki suara yang efektif dalam pengelolaan atau manajemen di perusahaan. Dalam praktik diterjemahkan suatu *equity* sebesar 10 persen atau lebih dalam perusahaan asing. Atau investasi yang dibuat oleh satu perusahaan yang didirikan dalam suatu negara ke dalam suatu perusahaan yang didirikan di negara lain. Investasi langsung berbeda dengan investasi tidak langsung seperti

aliran portofolio dimana institusi asing berinvestasi dalam *equity* yang terdaftar dalam bursa atau pasar modal.

Investasi langsung (*direct investment*) dapat kita dilihat dari aspek permodalan, dibedakan antara penanaman modal asing (PMA) dan penanaman modal dalam negeri (PMDN). Hal ini dapat dilihat dari pasal 1 angka 4 UU No. 25/2007 yang menetapkan bahwa: “penanaman modal adalah perseorangan atau badan usaha yang melakukan penanaman modal dalam negeri (PMDN) dan penanaman modal asing (PMA)”.

Investasi adalah proses penempatan sejumlah dana dan harapan agar dapat memelihara, menaikkan nilai, atau meyerahkan return yang positif (Sutha, 2000). Investasi adalah penanaman uang dengan harapan mendapatkan hasil dan nilai tambah yang lebih banyak (Webster, 1999).

Menurut Sumanto (2006), investasi adalah komitmen dari sejumlah dana dalam suatu periode untuk mendapatkan pendapatan yang diharapkan di masa mendatang sebagai kompensasi unit yang diinvestasikan. Sedangkan Husnan dalam Anoraga dan Pakarti (2006) mendefinisikan investasi sbagai sebagai penggunaan uang dengan maksud memperoleh penghasilan. Investasi merupakan penanaman modal di dalam perusahaan, dengan tujuan untuk meraih kekayaan suatu korporasi atau perusahaan agar bertambah. Investasi juga didefinisikan sebagai barang-barang yang dibeli oleh individu ataupun perusahaan untuk mendapat tambahan dengan persediaan modal mereka (Mankiw, 2000). (Aulia Falianty, 2019)

Investasi merupakan penanaman modal pada suatu perusahaan dalam rangka untuk menambah barang-barang modal dan perlengkapan produksi yang sudah ada supaya menambah jumlah produksi. Penanaman modal dalam wujud investasi ini bisa berasal dari dua sumber, yaitu penanaman modal dalam negeri dan penanaman modal luar negeri. Investasi yang meningkat dari tahun ke tahun dapat menyebabkan peristiwa penyerapan angkatan kerja yang bekerja menjadi semakin besar karena dengan tingginya investasi maka proses produksi akan naik dan semakin banyak membutuhkan angkatan kerja untuk bekerja (Sukirno,2000).

Menurut Jogiyanto, investasi dapat didefinisikan sebagai penundaan konsumsi sekarang untuk digunakan dalam produksi yang efisien selama periode waktu tertentu. Sedangkan menurut Sukirno aktivitas investasi yang dilakukan oleh masyarakat yang berjalan secara terus menerus bisa meningkatkan kegiatan ekonomi dan kesempatan kerja, menaikkan pendapatan nasional dan menaikkan taraf kesejahteraan masyarakat. Bagian ini bersumber dari tiga fungsi penting dari kegiatan investasi, yakni (1) investasi adalah salah satu bagian dari pengeluaran agregat, sehingga kenaikan investasi akan menaikkan permintaan agregat, pendapatan nasional dan kesempatan kerja; (2) penambahan barang modal sebagai investasi akan menambah kapasitas produksi; (3) investasi selalu diikuti oleh kemajuan teknologi (Firdaus, 2005)

Menurut Harrod – Domar dalam Jhingan (2002 : 636-640), menjelaskan bahwa sifat yang dimiliki investasi, yaitu : Pertama, investasi menciptakan pendapatan. Kedua, investasi menciptakan dampak perekonomian dengan

meningkatkan stok modal. Karena itu, selama investasi tetap berlangsung maka output akan senantiasa meningkat.

Menurut model investasi Neoklasik terdapat tiga variabel yang mempengaruhi investasi, yaitu produk marginal, tingkat bunga dan aturan pajak. Investasi berdasarkan teori ekonomi memiliki arti pembelian (dan produksi) dari modal barang yang tidak dikonsumsi, tetapi digunakan untuk produksi dimasa mendatang. Dalam pertambahan pada pendapatan bisa mendorong investasi yang lebih besar, dimana tingkat bunga yang lebih tinggi akan menurunkan minat untuk investasi sebagaimana hal tersebut bisa lebih mahal dibandingkan dengan meminjam uang.

Jadi, investasi dapat disimpulkan sebagai suatu usaha yang dilakukan dengan mengorbankan sejumlah dana yang digunakan untuk penanaman modal suatu aktiva untuk jangka panjang dengan tujuan tertentu yaitu memperoleh keuntungan dari hasil pengorbanan tersebut.

C. Penanaman Modal Dalam Negeri (PMDN)

Penanaman modal dalam negeri (PMDN) menurut pasal 1 angka 2 UU No.25 tahun 2007 adalah: “kegiatan menanam modal untuk melakukan usaha di wilayah negara Republik Indonesia yang dilakukan oleh penanam modal dalam negeri dengan menggunakan modal dalam negeri”.

Selanjutnya pasal 5 ayat (1) UU No. 25 Tahun 2007 menetapkan bahwa “penanaman modal dalam negeri dapat dilakukan dalam bentuk perseorangan atau badan usaha yang berbentuk badan hukum maupun yang non badan hukum”.

Usaha perseorangan dalam hukum Indonesia lazimnya disebut usaha dagang (*sole proprietorship*). Menurut *Black's Law Dictionary*, *Sole proprietorship* adalah suatu bentuk usaha dimana seseorang memiliki seluruh aset dalam usahanya yang sebaliknya berbeda dalam suatu kemitraan, *trust*, atau perusahaan. Perseorangan tersebut bertanggung gugat atas seluruh hutang usahanya. Kepengurusan dilakukan oleh pemilik dan tanggung gugat terhadap pihak ketiga secara penuh sampai harta kekayaan pribadi.

a. Persyaratan modal investor berupa equity

Berdasarkan pasal 1 angka 8 UU No. 25/2007 dinyatakan bahwa: "Modal dalam negeri adalah modal yang dimiliki negara Republik Indonesia, perseorangan warga negara Indonesia dan wadah usaha baik yang berbadan hukum maupun yang non badan hukum". Adapun pengertian modal dalam negeri secara terinci dalam pasal 1 UU No. 6/1968 tentang PMDN adalah:

1. Bagian dari kekayaan masyarakat Indonesia, termasuk hak-hak dan benda-benda, baik yang dimiliki oleh negara maupun swasta nasional ataupun swasta asing yang berdomisili di Indonesia yang disisihkan atau digunakan guna menjalankan suatu usaha sepanjang modal tersebut tidak diatur dalam UU No. 11/1967 terkait penanaman modal asing (PMA).
2. Pihak swasta yang memiliki modal dalam negeri dalam ayat (1) pasal ini dapat terdiri atas perseorangan atau badan hukum yang didirikan berdasarkan hukum yang berlaku.

b. Persyaratan manajemen oleh investor

Ketentuan bahwa investor wajib melakukan manajemen sendiri perusahaan investasi langsung yang didirikan tentu sangat tergantung pada bentuk wadah usaha yang dipilihnya sesuai peraturan perundang-undangan yang berlaku.

Pengurus perusahaan dalam perusahaan perseorangan (*sole proprietor*) adalah pemilik perseorangan sendiri dalam hal ini berarti investornya sendiri. Perlu dicatat disini mengingat badan hukum (*rechts person/legal entity*) adalah subjek hukum bentukan, maka badan hukum dalam melakukan perbuatan hukum diwakili oleh pengurusnya.

c. Persyaratan menanggung risiko secara langsung

Linear dengan ketentuan bahwa investor wajib melakukan manajemen sendiri pada perusahaan, maka tanggung gugat investor terhadap pihak ketiga dan risiko yang harus ditanggung oleh investor juga akan sesuai dengan wadah usaha yang dipilihnya. Pertanggungjawaban terhadap pihak ketiga dan risiko yang ditanggung investor dalam perusahaan perseorangan (*sole proprietor*) adalah investor bertanggung jawab secara penuh sampai harta kekayaan pribadi. (Sukirno, 2004)

d. Faktor-faktor yang mempengaruhi investasi

Menurut Sukirno (2004), ada beberapa faktor yang dapat mempengaruhi laju pertumbuhan investasi, yakni tingkat suku bunga, tingkat keuntungan investasi yang diramalkan, tingkat pendapatan nasional dan perubahan-perubahannya, keuntungan yang diperoleh oleh perusahaan, situasi politik, kemajuan teknologi dan kemudahan-kemudahan yang diberikan pemerintah, untuk mengetahui berbagai faktor tersebut sebagai berikut:

- a) Suku Bunga, Tingkat bunga menentukan jenis-jenis investasi yang akan memberikan keuntungan kepada para pemilik modal (investor).
- b) Tingkat keuntungan investasi yang diramalkan, Ramalan mengenai keuntungan dimasa depan akan memberikan gambaran pada investor mengenai jenis usaha yang baik dan bisa dilaksanakan di masa depan dan besarnya investasi yang bisa dilakukan untuk memenuhi tambahan barang-barang modal yang dibutuhkan.
- c) Tingkat pendapatan nasional dan perubahan-perubahannya, Dengan bertambahnya pendapatan nasional maka tingkat pendapatan masyarakat akan meningkat, daya beli masyarakat juga meningkat, total agregat demand meningkat yang pada akhirnya akan mendorong tumbuhnya investasi lain (*induced investment*).
- d) Keuntungan yang diperoleh oleh perusahaan, Semakin besar keuntungan yang diperoleh perusahaan, maka akan mendesak para investor untuk menyediakan sebagian dari keuntungan yang didapatkan dalam investasi-investasi yang baru.
- e) Situasi politik, kestabilan politik suatu negara akan menjadi pertimbangan tersendiri bagi investor terutama para investor asing, untuk menanamkan modalnya. Mengingat bahwa investasi memerlukan jangka waktu yang relatif lama untuk memperoleh kembali modal yang dimasukkan dan memperoleh keuntungan sehingga stabilitas politik jangka panjang akan sangat diharapkan oleh para investor.

- f) Kemajuan teknologi, dengan adanya temuan-temuan teknologi baru (inovasi), maka akan semakin banyak kegiatan baru yang dapat dilakukan oleh investor, sehingga akan semakin tinggi tingkat investasi yang akan diraih.
- g) Kemudahan-kemudahan yang diberikan pemerintah, tersedianya berbagai sarana dan prasarana awal, seperti jalan raya, listrik dan sistem komunikasi akan mendorong para investor untuk menanamkan modalnya di suatu daerah. (Lubis and Zulam, 2017)

D. Belanja Modal

Menurut UU Nomor 71 tahun 2010 belanja modal adalah pengeluaran anggaran untuk memperoleh aset tetap dan aset lainnya yang dapat memberi manfaat lebih dari satu periode akuntansi.

Menurut PP Nomor 71 Tahun 2010, belanja modal adalah belanja Pemerintah Daerah yang manfaatnya bisa melebihi satu tahun anggaran dan akan menambah aset atau kekayaan daerah dan selanjutnya bisa menambah belanja yang bersifat rutin seperti biaya pemeliharaan pada kelompok belanja administrasi umum. Belanja modal digunakan untuk mendapatkan aset tetap pemerintah daerah seperti peralatan, infrastruktur, dan harta tetap lainnya. Cara untuk mendapatkan belanja modal adalah dengan membeli melalui proses lelang atau tender. (Pengaruh PMA, PMDN, TK, 2020)

Menurut Darise (2008 :141), Belanja Modal merupakan pengeluaran yang dilakukan dalam rangka pembelian, pengadaan atau pembangunan aset tetap berwujud yang memiliki nilai dan manfaat lebih dari dua belas bulan untuk

dipergunakan dalam aktivitas pemerintahan, seperti dalam bentuk tanah, peralatan mesin, gedung dan bangunan, jalan, irigasi dan jaringan, dan aset tetap lainnya. Belanja modal merupakan pengeluaran untuk pengadaan aset tetap. Dalam akuntansi berbasis aktual, pengeluaran untuk memperoleh aset tetap dikategorikan sebagai aset tetap.(siregar 2015:167).

Belanja Modal dapat dikategorikan dalam 5 (lima) kategori utama (Syarif, 2006):

1. Belanja Modal Tanah adalah pengeluaran / biaya yang digunakan untuk pengadaan/pembelian/pembebasan penyelesaian, balik nama dan sewa tanah, pengosongan, pengurangan, perataan, pematangan tanah, pembuatan sertifikat, dan pengeluaran aset lainnya yang berhubungan dengan perolehan hak atas tanah sampai tanah yang dimaksud dalam kondisi tersebut siap untuk pakai.
2. Belanja Modal Peralatan dan Mesin adalah pengeluaran/biaya yang digunakan untuk pengadaan / penambahan / penggantian, dan peningkatan kapasitas peralatan dan mesin serta inventaris kantor yang memberikan manfaat lebih dari 12 (dua belas) bulan dan sampai peralatan dan mesin yang dimaksud dalam kondisi siap untuk pakai.
3. Belanja Modal Gedung dan Bangunan adalah pengeluaran / biaya yang digunakan untuk pengadaan / penambahan / penggantian, dan termasuk pengeluaran dalam perencanaan, pengawasan dan pengelolaan pembangunan gedung dan bangunan yang menambah kapasitas sampai gedung dan bangunan dimaksud dalam kondisi siap untuk pakai.

4. Belanja Modal Jalan, Irigasi dan Jaringan adalah pengeluaran/biaya yang digunakan untuk pengadaan / penambahan / penggantian / peningkatan pembangunan/pembuatan serta perawatan, termasuk pengeluaran untuk perencanaan, pengawasan dan pengelolaan jalan irigasi dan jaringan yang menambah kapasitas sampai jalan irigasi dan jaringan dimaksud dalam kondisi siap untuk pakai.
5. Belanja Modal Fisik Lainnya adalah pengeluaran / biaya yang digunakan untuk pengadaan / penambahan / penggantian pembangunan / pembuatan serta perawatan fisik lainnya yang tidak termasuk ke dalam kriteria belanja modal tanah, peralatan dan mesin, gedung dan bangunan, jalan irigasi dan jaringan, termasuk dalam belanja ini adalah belanja modal kontrak sewa beli, pembelian barang-barang kesnian, barang purbakala dan barang untuk museum, hewan ternak dan tanaman, buku-buku, dan jurnal ilmiah.

Ayinde et al. (2015) dan Badrudin (2011) mengungkapkan bahwa kegiatan belanja modal juga dilakukan untuk membiayai proyek-proyek yang bertujuan untuk meningkatkan kesejahteraan dan kepentingan masyarakatnya.

Menurut Badan Pusat Statistik (2019:17) Belanja Modal merupakan pengeluaran yang digunakan untuk pembelian/pengadaan atau pembanguna aset tetap berwujud yang nilai manfaatnya lebih dari setahun, dan atau pemakaian jasa dalam melaksanakan program dan kegiatan pemerintah daerah. Pembentukan aset tersebut meliputi pembelan tanah, alat-alat berat, alat-alat angkutan, alat-alat bengkel, peralatan dan perlengkapan kantor, komputer, meubelair, peralatan dapur, penghias ruangan, alat-alat studio, alat-alat komunikasi, alat-alat ukur, alat-

alat kedokteran, alat-alat laboratorium, konstruksi jalan, jembatan, jaringan air, penerangan jalan, taman dan hutan kota, instalasi listrik dan telepon, bangunan, buku/kepuustakaan, barang seni, pengadaan hewan/ternak dan tanaman, serta persenjataan/keamanan.

Melalui adanya belanja modal tersebut pemerintah memiliki kemampuan untuk meningkatkan sarana dan prasarana yang ada di daerahnya, dengan adanya sarana dan prasarana kesehatan, keamanan, transportasi yang baik tentu menjadi modal bagus untuk menarik investor serta mempercepat mobilitas setiap individu yang tentunya akan meningkatkan pertumbuhan ekonomi di daerah tersebut.

E. Penanaman Modal Asing (PMA)

Penanaman modal asing (PMA) adalah gerakan modal asing yang berasal dari luar negeri yang mengalir ke sektor swasta baik yang melalui investasi langsung (*Direct investment*) atau investasi tidak langsung (Portofolio). (Suyatno, 2003:72)

Penanaman modal asing sesuai ketentuan Pasal 1 ayat 3 UU No. 25/2007 adalah tentang aktivitas menanam modal untuk melakukan usaha di wilayah negara Republik Indonesia yang dilakukan oleh investor asing, baik yang menggunakan modal asing seluruhnya maupun yang bersangkutan dengan penanaman modal dalam negeri.

Penanaman modal asing memberikan peranan dalam pembangunan ekonomi di negara-negara sedang berkembang hal ini terjadi di berbagai bentuk. Modal asing mampu mengurangi kekurangan tabungan dan melalui pemasukan peralatan modal dan bahan mentah, dengan demikian menaikkan laju pemasukan

modal. Selain dari itu tabungan dan investasi yang rendah dapat mencerminkan kurangnya modal di negara yang terbelakang teknologinya. Bersangkutan dengan modal uang dan modal fisik, modal asing yang membawa serta keterampilan teknik, tenaga ahli, pengalaman organisasi, informasi pasar, teknik-teknik produksi maju, pembaruan produk dan lainnya. Selain itu juga bisa melatih tenaga kerja setempat untuk keahlian baru. Semua ini yang pada akhirnya akan mempercepat pembangunan ekonomi negara terbelakang.

Sebagai dampak dari penanaman modal asing, kita bisa mengatakan jika pengadaan prasarana negara, pendirian industri baru, pemanfaatan sumber-sumber baru, semuanya dapat meningkatkan kesempatan kerja dalam perekonomian. Dengan kata lain impor modal dapat membuat lebih banyak pekerjaan. Keadaan semacam ini adalah suatu keuntungan dengan adanya penanaman modal asing (Arsyad, 2019)

Investasi asing (*Foreign Investment*) dapat dibagi menjadi dua komponen. pertama, Investasi langsung (*Direct Investment*) yang melalui para investor berpartisipasi dalam manajemen perusahaan agar dapat memperoleh imbalan manajemen perusahaan untuk memperoleh imbalan dari modal yang mereka tanamkan. Kedua, investasi portofolio (*Portofolio Investment*), yaitu pembelian saham dan obligasi yang semata-mata tujuannya hanya untuk merasakan hasil dari dana yang ditanamkan. Investasi langsung yang melalui para investor berpartisipasi dalam manajemen perusahaan agar bisa memperoleh imbalan dari modal yang mereka tanamkan. Investasi asing langsung (FDI) adalah kepemilikan

dan kendali aset asing. Dalam prakteknya, FDI biasanya melibatkan kepemilikan, sebagian atau seluruhnya perusahaan di sebuah negara asing.

Pertumbuhan penanaman modal asing yang berjalan secara langsung yakni yang dana-dana investasinya langsung digunakan untuk menjalankan kegiatan bisnis atau pengadaan alat-alat atau fasilitas produksi seperti membeli lahan, membuka pabrik-pabrik, mendatangkan mesin-mesin, membeli bahan baku dan lain sebagainya. Pada kenyataannya, dana dari investasi asing yang akan selalu tertuju ke negara-negara atau kawasan yang bisa menjanjikan tingkat hasil finansial dan kadar kepastian yang paling tinggi.

Investasi asing langsung juga dapat berarti bahwa perusahaan dari negara penanaman modal secara *de facto* dan *de jure* melakukan pengawasan terhadap aset (aktiva) yang ditanam di negara lain. Dengan cara demikian, investasi asing langsung dapat mengambil beberapa bentuk diantaranya pembentukan suatu perusahaan dimana perusahaan investor memiliki mayoritas saham, pembentukan suatu perusahaan di negara pengimpor yang hanya dibiayai oleh perusahaan yang terletak di negara investor untuk secara khusus di negara lain, atau dapat juga menaruh aset tetap di negara lain oleh perusahaan dari negara investor. (Didu, 2018)

Menurut analisa neo-klasik tradisional, penanaman modal asing secara langsung merupakan hal yang sangat positif, karena hal tersebut bisa mengisi kekurangan tabungan yang disimpan dari dalam negeri dan juga dapat menambah devisa serta membantu pembentukan modal domestik bruto.

Adapun kebijakan yang sudah dikeluarkan oleh pemerintah tentang penanaman modal asing yakni Undang-Undang no.1 tahun 1967. Dimana dalam pasal ini Penanaman modal asing (PMA) yang dimaksud hanya investasi yang meliputi penanaman modal asing secara langsung akan dilakukan menurut ketentuan Undang-Undang yang digunakan dalam menjalankan perusahaan di Indonesia. Dengan pengertian bahwa pemilik modal secara langsung menanggung resiko atas penanama modal asing tersebut.

Adapun keijakan yang dibahas pada Undang-Undang ini antara lain adalah sebagai berikut:

1. Undang-undang Undang-Undang ini dengan jelas tidak bisa mengatur perihal kredit atau peminjaman modal, melainkan hanya untuk mengatur tentang Penanaman Modal Asing.
2. Dengan demikian memberi kemungkinan perusahaan-perusahaan tersebut dijalankan dengan modal asing yang ada sebelumnya.
3. Penanaman modal secara langsung (*direct investment*) dalam hal ini bukan hanya modal tetapi juga kekuasaan dan pengambilan keputusan yang dilakukan oleh pihak asing, sepanjang segala sesuatunya memperoleh persetujuan dari pemerintah Indonesia dan sejauh mana kebutuhannya tidak melanggar hukum yang berlaku di Indonesia.
4. Penggunaan kredit dan resikonya ditanggung oleh investor tersebut.

F. Hubungan Antara Variabel Independen dan Dependen

1) Hubungan Penanaman Modal Dalam Negeri (PMDN) Dan Pertumbuhan Ekonomi

Hubungan investasi dan pertumbuhan ekonomi sangat berkaitan erat, ini disebabkan karena investasi merupakan salah satu faktor yang dapat mendorong pertumbuhan ekonomi suatu negara. Agar mengalami pertumbuhan yang meningkat maka setiap perekonomian haruslah menabung dan menginvestasikan sebanyak mungkin bagian dari GNP-nya. Apabila pertumbuhan ekonomi suatu negara mengalami peningkatan maka akan terjadi peningkatan kesempatan kerja, kesejahteraan, produktivitas dan distribusi pendapatan. Dalam teori klasik dengan model pertumbuhan Harrod-Domar, untuk memicu pertumbuhan ekonomi dibutuhkan investasi yang merupakan tambahan neto terhadap cadangan atau stok modal.

2) Hubungan Belanja Modal dan Pertumbuhan Ekonomi

Pembangunan sarana dan prasarana oleh pemerintah pusat dan daerah berpengaruh positif pada pertumbuhan ekonomi (Kuncoro, 2004). Peningkatan pelayanan sektor publik yang berkelanjutan akan meningkatkan sarana dan prasarana publik, investasi pemerintah juga bisa meliputi perbaikan fasilitas pendidikan, kesehatan, dan sarana penunjang lainnya. Syarat fundamental dari pembangunan ekonomi adalah tingkat penanaman modal pembangunan yang seimbang dengan penambahan penduduk. Pembentukan modal tersebut harus didefinisikan secara luas sehingga mencakup semua pengeluaran yang meningkatkan produktivitas (Harianto dan Adi, 2007). Dengan ditambahnya

infrastruktur dan perbaikan infrastruktur yang ada oleh pemerintah daerah, maka diharapkan akan memacu pertumbuhan ekonomi daerah.

Dalam penelitiannya, Lin dan Liu (2000) menyatakan bahwa pemerintah perlu untuk meningkatkan investasi modal untuk meningkatkan pertumbuhan ekonomi daerah. Penelitian yang dilakukan oleh Adi (2006) membuktikan bahwa belanja modal mempunyai pengaruh positif terhadap pertumbuhan ekonomi.(Firdaus, 2016).

3) Hubungan Penanaman Modal Asing (PMA) dan Pertumbuhan Ekonomi

Berdasarkan hasil estimasi OLS menunjukkan bahwa Penanaman Modal Asing tidak berpengaruh signifikan terhadap Pertumbuhan Ekonomi di Indonesia tahun 1993-2016, hasil analisa ini juga sesuai dengan Salim dan Budi (2008: 149) (dalam Reza lainatul Rizky, 2016) Penanaman Modal Asing merupakan transfer modal baik nyata maupun tidak nyata dari suatu negara ke negara lain atau pemindahan modal. Tujuan pemindahan modal ini digunakan di negara tersebut agar menghasilkan keuntungan di bawah pengawasan dari pemilik modal, baik total maupun sebagian.(Sari, 2019)

G. Peneliti Terdahulu

Beberapa penelitian terdahulu dijadikan pedoman atau landasan dalam penelitian ini. Pemilihan penelitian terdahulu didasari dengan kesamaan antara variabel terikat (dependen) dan variabel bebas (independen).

Tabel 2.1 Penelitian Terdahulu

No.	Peneliti (Tahun)	Judul Penelitian	Hasil Penelitian
1	Humaini et al., (2017)	Analisis Penanaman Modal dalam Negeri dan Penanaman Modal Asing dan Pengaruhnya terhadap Pertumbuhan Ekonomi Provinsi Jambi	<p>Dari hasil analisis data dan diskusi yang telah dilakukan, kesimpulan dari penelitian ini dapat ditarik, yaitu:</p> <ol style="list-style-type: none"> 1. Rata-rata pertumbuhan penanaman modal dalam negeri di Provinsi Jambi sebesar 11,67 persen pertahun dan penanaman modal asing sebesar 64,32 persen pertahun. Selama periode analisis, rata-rata pertumbuhan ekonomi sebesar 5,45 persen pertahun; 2. Secara simultan, penanaman modal dalam negeri dan penanaman modal asing berpengaruh signifikan terhadap pertumbuhan ekonomi pertumbuhan ekonomi Provinsi Jambi. Secara parsial, penanaman modal negeri berpengaruh positif signifikan, sedangkan penanaman modal asing berpengaruh negatif signifikan terhadap pertumbuhan ekonomi.
2.	Arsyad, (2019)	Pengaruh Utang Luar Negeri dan Penanaman Modal Asing (PMA) Terhadap Pertumbuhan Ekonomi di	<p>Berdasarkan hasil Penelitian pada pembahasan yang telah dilakukan maka dapat diambil kesimpulan sebagai berikut :</p> <ol style="list-style-type: none"> 1. variabel utang luar negeri secara parsial berpengaruh signifikan terhadap

		Indonesia	<p>pertumbuhan ekonomi</p> <p>2. variabel penanaman modal asing secara parsial berpengaruh signifikan terhadap pertumbuhan ekonomi</p> <p>3. variabel utang luar negeri dan penanaman modal asing secara simultan berpengaruh signifikan terhadap pertumbuhan ekonomi</p>
3.	Shafwah et al., (2019)	Pengaruh Inflasi, Penanaman Modal Dalam Negeri dan Penanaman Modal Asing Terhadap Pertumbuhan Ekonomi di Kota Makassar Tahun 2008-2017	<p>Berdasarkan hasil penelitian dan pembahasan yang telah diuraikan pada bagian sebelumnya, maka dapat ditarik kesimpulan sebagai berikut :</p> <ol style="list-style-type: none"> 1. Inflasi memberikan pengaruh positif namun tidak signifikan terhadap peningkatan pertumbuhan ekonomi di Kota Makassar periode tahun 2008-2017 2. PMDN memberikan pengaruh negatif dan tidak signifikan terhadap peningkatan pertumbuhan ekonomi Kota Makassar periode tahun 2008-2017 3. PMA memberikan pengaruh positif namun tidak signifikan terhadap peningkatan pertumbuhan ekonomi di Kota Makassar periode tahun 2008-2017.
4.	(Arlintang, Indrawati and Septiani, 2020)	Analisis Pengaruh Investasi, Belanja Modal dan Infrastruktur terhadap Pertumbuhan	<p>Dari hasil analisis data dan diskusi yang telah dilakukan, kesimpulan dari penelitian ini dapat ditarik, yaitu:</p> <ol style="list-style-type: none"> 1. Untuk menarik minat

		<p>Ekonomi di Daerah Istimewa Yogyakarta tahun 2008-20018</p>	<p>investor baru untuk menanamkan modalnya, pemerintah perlu melakukan penyederhanaan proses perizinan berinvestasi dan perbaikan sarana dan prasarana infrastruktur yang dapat menunjang kegiatan investasi</p> <ol style="list-style-type: none"> 2. Belanja modal yang digunakan secara efisien akan mendorong pertumbuhan ekonomi. Maka pemerintah perlu melakukan pembagian proporsi pengalokasian anggaran belanja modal lebih besar dari belanja rutin 3. Infrastruktur jalan dalam kondisi baik dan sedang akan membantu proses produksi dan distribusi dalam perekonomian
5.	(Karen <i>et al.</i> , 2021)	<p>Analisis Pengaruh Investasi Swasta dan Belanja Modal terhadap Pertumbuhan Ekonomi di Kabupaten Minahasa Tenggara tahun 2009-2019</p>	<p>Berdasarkan hasil Penelitian pada pembahasan yang telah dilakukan maka dapat diambil kesimpulan sebagai berikut :</p> <ol style="list-style-type: none"> 1. Investasi swasta tidak berpengaruh secara signifikan terhadap pertumbuhan ekonomi di kabupaten Minahasa Tenggara. 2. Belanja modal berpengaruh negatif tetapi signifikan terhadap pertumbuhan ekonomi di Kabupaten Minahasa Tenggara.

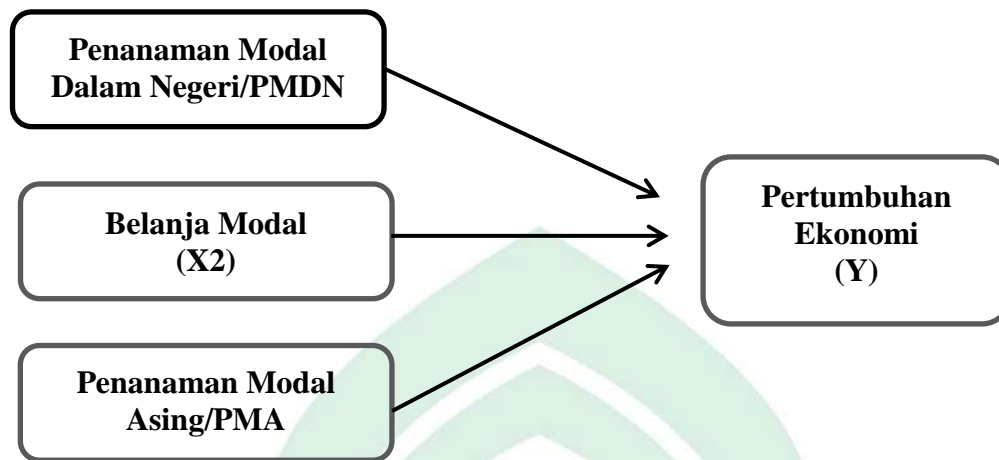
			3. Investasi swasta dan Belanja Modal secara simultan berpengaruh signifikan terhadap pertumbuhan ekonomi di kabupaten Minahasa Tenggara.
--	--	--	---

H. Kerangka Pikir

Dalam analisis ekonomi, analisis jalur adalah keterkaitan antara variabel independen dan variabel dependen yang biasanya disajikan dalam bentuk diagram. Analisis jalur merupakan perluasan dari analisis regresi linier berganda, untuk mengira hubungan kausalitas antar variabel yang berjenjang berdasarkan teori. Analisis ini digunakan untuk mengetahui hubungan langsung variabel independen terhadap variabel dependen.

Dalam analisis ini Variabel investasi (X1). Variabel Belanja Modal (X2) dan Variabel Modal Asing (X3), sedangkan Variabel Pertumbuhan Ekonomi (Y) sebagai Variabel dependen. Secara sederhana, kerangka pikir dalam penelitian ini didasarkan pada gambar berikut:

UNIVERSITAS ISLAM NEGERI
ALAUDDIN
 M A K A S S A R



Gambar 2.1 Kerangka Pikir

I. Hipotesis

Hipotesis merupakan suatu dugaan sementara atau awal yang digunakan dalam suatu penelitian. Hipotesis juga merupakan anggapan atau asumsi dari suatu hipotesis berdasarkan data, teori ekonomi dan penelitian terdahulu, maka hipotesis yang diajukan untuk diteliti adalah:

1. Diduga Penanaman Modal Dalam Negeri berpengaruh positif dan signifikan terhadap Pertumbuhan Ekonomi Indonesia
2. Diduga Belanja Modal berpengaruh positif dan signifikan terhadap Pertumbuhan Ekonomi Indonesia
3. Diduga Penanaman Modal Asing berpengaruh positif dan signifikan terhadap Pertumbuhan Ekonomi Indonesia

BAB III

METODE PENELITIAN

A. Jenis dan Pendekatan Penelitian

Pendekatan penelitian yang dilakukan merupakan pendekatan kuantitatif, yakni kegiatan penelitian dalam usaha pencapaian kesimpulan atas hipotesis yang diajukan dengan melakukan analisis data-data kuantitatif. Penelitian ini dilakukan di Indonesia dengan Jenis data yang digunakan adalah data sekunder (*time series data*). Dimana data sekunder yang dimaksud adalah data yang diperoleh dari sumber kedua atau data yang diperoleh dari sumber lain yang telah ada. Data ini terdiri dari tiga variabel bebas yaitu PMDN (X1), Belanja modal (X2) dan PMA (X3) dan satu variabel terikat yaitu Pertumbuhan Ekonomi (Y).

B. Jenis dan Sumber Data

1. Jenis data

Jenis data yang digunakan dalam penelitian ini adalah data yang berbentuk kuantitatif dan bersifat sekunder (*time series*/runtun waktu) dimulai dari tahun 2011 sampai 2020. Dalam hal ini data sekunder digunakan untuk memudahkan peneliti dalam melakukan pengolahan data untuk mengetahui hubungan antar variabel yang diteliti.

2. Sumber data

Data yang digunakan dalam penelitian ini adalah data sekunder, yang diperoleh dari sumber yang telah ada, dengan kata lain peneliti mengambil yang sebelumnya. Adapun yang dimaksud sumber pengambilan datanya yaitu dari SIMREG Bappenas, Badan Pusat Statistik (BPS) di Indonesia. Dimana penelitian

membutuhkan beberapa data yang mencakup: Penanaman Modal Dalam Negeri (PMDN), Belanja Modal, Penanaman Modal Asing (PMA) dan Pertumbuhan Ekonomi di Indonesia.

C. Metode Pengumpulan Data

Dengan melihat jenis data dan sumbernya maka dapat disimpulkan metode pengambilan data yang dibutuhkan dalam merangkum data–data tersebut ialah metode dokumentasi dan kajian literatur dimana pengambilan data dimulai pada September-November 2020. Dokumentasi merupakan metode pengumpulan data berdasarkan dokumen-dokumen, studi pustaka, jurnal-jurnal ilmiah, dan laporan tertulis lainnya yang ada hubungannya dengan PMDN, Belanja Modal, PMA dan Pertumbuhan Ekonomi.

Metode dokumentasi merupakan cara untuk memperoleh data atau informasi mengenai berbagai hal yang ada kaitannya dengan penelitian dengan jalan melihat kembali laporan-laporan tertulis, baik berupa angka maupun keterangan (tulisan atau papan, tempat kertas dan orang). Untuk kepentingan penelitian ini juga digali berbagai data, informasi dan referensi dari berbagai sumber pustaka, dan internet. Sedangkan kajian literatur literatur ialah salah cara dalam mengumpulkan data dengan merangkum dan mengkaji literatur berkaitan dengan objek dan teori yang sejalan dalam penelitian.

D. Teknik Analisis Data

Analisis data dalam penelitian ini menggunakan metode statistik untuk keperluan estimasi. Analisis data yang diperoleh dalam penelitian ini diolah memakai aplikasi pengolah data statistik yaitu *Eviews* dengan menggunakan

analisis regresi linear berganda. Metode analisis ini digunakan untuk mengetahui besarnya pengaruh satu variabel terhadap perubahan suatu variabel lainnya untuk menguji pengaruh PMDN, Belanja Modal, dan PMA terhadap pertumbuhan ekonomi di Indonesia yang dapat digambarkan dalam persamaan sebagai berikut:

Adapun persamaan regresinya adalah sebagai berikut:

$$Y = \alpha + \beta_1 X_1 + \beta_2 X_2 + \beta_3 X_3 + e$$

Dimana:

Y = Pertumbuhan Ekonomi

α = Konstanta

β = Slope atau koefisien regresi

$\beta_1 X_1$ = Investasi

$\beta_2 X_2$ = Belanja Modal

$\beta_3 X_3$ = Modal Asing

e = error

Selain menggunakan metode regresi linear berganda, peneliti juga menggunakan beberapa analisis sebagai berikut:

1. Uji Asumsi Klasik

Asumsi klasik merupakan suatu persyaratan yang harus dipenuhi pada model regresi yang menunjukkan metode estimasi *Ordinary Least Squares* (OLS). Pengujian regresi linier berganda dapat dilakukan setelah model dari penelitian ini memenuhi syarat-syarat yaitu lolos dari asumsi klasik. Syarat-syarat yang harus dipenuhi adalah data tersebut harus terdistribusikan secara normal, tidak mengandung multikolinieritas, dan heterokedastisitas. Untuk itu sebelum

melakukan pengujian regresi linier berganda perlu dilakukan lebih dahulu pengujian asumsi klasik, yang terdiri dari:

a. Uji Normalitas

Pengujian normalitas memiliki tujuan untuk menguji apakah dalam model regresi, variabel pengganggu atau residual memiliki distribusi normal. Seperti yang diketahui bahwa uji t mengasumsikan bahwa nilai residual mengikuti distribusi normal. Jika asumsi ini dilanggar maka uji statistik menjadi tidak valid untuk jumlah sampel yang kecil.

Menurut Ghozali (2011:160), uji normalitas bertujuan untuk menguji apakah dalam model regresi, variabel pengganggu atau residual memiliki distribusi normal, seperti diketahui bahwa uji t dan uji f mengasumsikan bahwa nilai residual mengikuti distribusi normal. Model regresi dikatakan baik apabila model tersebut memiliki data residualnya terdistribusi normal. Adapun cara pengujian apakah data tersebut dapat dikatakan terdistribusi secara normal ataupun tidak, yaitu dengan menggunakan uji *Jarque-Bera* dengan dasar pengambilan keputusan yaitu apabila nilai probabilitas $> 0,005$ maka data terdistribusi normal, dan sebaliknya apabila nilai probabilitas $< 0,05$ maka data tidak terdistribusi normal.

b. Uji Multikolinearitas

Uji ini digunakan untuk mengetahui apakah ada hubungan antara variabel independen dalam penelitian. Bila terdapat hubungan antar variabel maka terdapat permasalahan yang disebut multikolinieritas. Multikolinearitas tidak akan terjadi pada model yang sederhana (terdapat satu dependen dan variabel independen).

Model yang baik seharusnya multikolinearitas tidak serius terjadi. Indikasi bahwa model tersebut terdapat multikolinearitas adalah *R-square* yang tinggi namun secara individu banyak variabel independen tidak signifikan.

Masalah multikolinearitas pertama kali diperkenalkan oleh Ragnar Frisch pada 1934. Ia mendefinisikan multikolinearitas sebagai suatu keadaan dimana terjadi korelasi linear yang “*perfect*” atau *exact* diantara sebagian atau semua variabel bebas dalam model regresi, sehingga menyulitkan untuk variabel bebas dan variabel terikatnya. Adanya korelasi dalam model merupakan hal yang lumrah dan tidak dapat dihindari, justru adanya hubungan antar variabel dalam suatu model dapat memberikan hasil taksiran yang valid. Namun demikian, korelasi yang dimaksud bukanlah korelasi yang bersifat linear yang dapat mengakibatkan gagalnya proses estimasi (jika multikolinearitas sempurna) dan adanya kesulitan dalam inferensi (akibat adanya multikolinearitas tidak sempurna).

Dalam menganalisis multikolinearitas terhadap data yang diuji kita dapat melihat model regresi dari nilai *variance inflation factor* (VIF) adalah faktor inflasi penyimpangan baku kuadrat. Model regresi yang baik apabila nilai hasil perhitungan $VIF < 10$ dan apabila nilai hasil $VIF > 10$ artinya terjadi multikolinearitas serius di dalam model regresi (Digdowiseiso, 2017). Atau dengan kata lain jika nilai *tolerance* mendekati 1 dengan batas nilai VIF adalah 10, jika VIF dibawah 10, artinya tidak ditemukan adanya gejala multikolinearitas dan apabila nilai *tolerance* lebih kecil dari 1 dan nilai VIF lebih besar dari 10 maka artinya ditemukan adanya gejala multikolinearitas.

c. Uji Autokorelasi

Autokorelasi adalah hubungan antara anggota-anggota serangkaian observasi yang diuraikan menurut waktu dan ruang (Gujarati, 1997). Konsekuensi adanya autokorelasi diantaranya adanya peristiwa keyakinan menjadi lebar serta variasi dan standar error terlalu rendah.

Gerhard Tintner tahun 1965 (Gujarati 2004) mendefinisikan autokorelasi sebagai korelasi kelambanan (*lag correlation*) suatu deretan tertentu dengan dirinya sendiri, tertinggal oleh sejumlah unit waktu. Dalam berbagai literatur, definisi autokorelasi, sering kali ditulis dengan serial korelasi, karena keduanya merupakan suatu sinonim. Secara definisi, serial korelasi adalah korelasi kelambanan (*lag kelambanan*) antara dua seri atau rangkaian yang berbeda.

Uji autokorelasi bertujuan untuk mengetahui apakah dalam model regresi linear ada korelasi antara kesalahan pengganggu pada periode t dengan kesalahan pengganggu pada periode $t-1$ (sebelumnya). Jika terjadi korelasi, maka dinamakan ada problem autokorelasi. Autokorelasi muncul karena observasi yang berurutan sepanjang waktu berkaitan satu sama lainnya. Model regresi yang baik adalah regresi yang bebas dari autokorelasi. Salah satu cara yang digunakan untuk mendeteksi autokorelasi adalah dengan uji statistik Breusch Godfrey atau sering dinamakan dengan uji *Lagrange Multiplier (LM test)*. Apabila nilai probabilitasnya $>$ dari 0,05 artinya tidak terjadi autokorelasi, sebaliknya apabila nilai probabilitasnya $<$ dari 0,05 artinya terdapat masalah autokorelasi. Olehnya model regresi yang baik yaitu model regresi yang tidak ada masalah autokorelasi.

d. Uji Heterokedasitas

Pengujian ini memiliki tujuan untuk menguji apakah dalam model regresi terjadi ketidaksamaan variance dari residual satu pengamatan ke pengamatan yang lain atau untuk melihat penyebaran data. Jika variance dari residual satu pengamatan ke pengamatan yang lain tetap, maka disebut Homo-kedastisitas dan jika berbeda disebut Heteroskedastisitas. Data dengan fluktuasi yang tinggi cenderung cenderung memiliki rata-rata dan varian yang tidak konstan atau memiliki heteroskedastisitas.

Dalam pengujian ini ada beberapa cara untuk mendeteksi adanya heteroskedastisitas seperti metode grafis, goldfeld-quandt (1965) test, white heteroskedasticity test dan breusch-pagan-godfrey test. Tetapi peneliti menggunakan uji white heteroskedasticity test. Metode uji white memiliki kelebihan dalam memprediksi keberadaan heteroskedastisitas yakni tidak memerlukan pemahaman tentang penyebab heteroskedastisitas yang berasal dari variabel independen, serta tidak sensitif terhadap asumsi kenormalan data. Pada pengujian ini apabila nilai probabilitas $Obs*R-Squared >$ dari 0,05 maka tidak ada masalah heteroskedastisitas, sebaliknya apabila nilai probabilitas $<$ 0,05 maka terjadi masalah heteroskedastisitas.

2. Uji Hipotesis

Uji hipotesis merupakan dugaan sementara atas rumusan masalah penelitian yang dinyatakan dengan bentuk berupa kalimat pertanyaan. Peneliti dalam pengujian hipotesis menetapkan dengan menggunakan uji signifikan, dengan penetapan hipotesis nol (H_0) dan hipotesis alternatif (H_1).

Pengaruh Hipotesis nol (H_0) adalah suatu hipotesis yang menyatakan bahwa tidak ada pengaruh yang signifikan antara variabel independen dengan variabel dependen, sedangkan hipotesis alternatif (H_1) adalah hipotesis yang menyatakan adanya pengaruh yang signifikan antara variabel independen dengan variabel dependen yang signifikan antara variabel independen dengan variabel dependen.

Untuk menegaskan kebenaran hipotesis dalam riset ini dilakukan beberapa pengujian yakni uji signifikan parameter individual (Uji t), uji simultan (uji F) dan Uji koefisien determinasi (*R-Square*)

a. Uji Signifikan Parameter Individual (Uji-t)

Pengujian ini tidak lain bertujuan untuk mengukur signifikan atau tidaknya variabel independen dalam mempengaruhi variabel dependen dimana hipotesis yang ingin diuji adalah:

Dengan ketentuan jika hasil t hitung $>$ t tabel maka H_0 ditolak dan H_1 diterima yang bermakna bahwa variabel bebas tersebut mempunyai pengaruh yang signifikan terhadap variabel terikat. Apabila hasil t hitung $<$ t tabel maka H_0 diterima dan H_1 ditolak yang bermakna bahwa variabel bebas tersebut memiliki pengaruh yang tidak signifikan terhadap variabel terikat.

b. Pengujian secara simultan (Uji-F).

Pengujian bertujuan untuk melihat apakah variabel bebas secara simultan dapat mempengaruhi variabel terikat yang digunakan dengan hipotesis seperti kriteria ujian ialah apabila hasil $F_{hitung} > F_{tabel}$ dengan tingkat signifikan 5% atau 0,05, maka H_0 ditolak dan H_1 diterima, dengan begitu variabel bebas secara

simultan signifikan dalam mempengaruhi variabel terikat. Sebaliknya, apabila tingkat signifikan 5 persen atau 0,05 dan hasil $F_{hitung} < F_{tabel}$ maka H_0 diterima H_1 tidak ditolak artinya variabel bebas secara simultan tidak signifikan dalam mempengaruhi pengaruh yang berarti pada variabel terikat.

c. Pengujian Determinan R^2

Pengujian ini bertujuan untuk mengukur seberapa besar persentase pengaruh yang diberikan oleh variabel independen kepada variabel dependen. Pengaruh variabel tersebut ditunjukkan dengan nilai R^2 yang berkisar dari 0 sampai dengan 1. Apabila nilai *r square* (R^2) semakin besar (mendekati angka satu), ini menandakan variabel independen (X_1, X_2, X_3) memiliki peran yang besar dalam mempengaruhi perubahan pada variabel dependen (Y).

Sehingga dapat disimpulkan bahwa regresi yang digunakan diyakini mampu untuk menerangkan pengaruh variabel bebas terhadap variabel terikat. Sebaliknya apabila nilai *r square* (R^2) semakin kecil (mendekati angka nol) maka dapat dikatakan bahwa pengaruh variabel independen memiliki peran yang tidak berarti dalam mempengaruhi/menjelaskan perubahan pada variabel dependen sehingga dapat disimpulkan regresi yang digunakan diyakini tidak mampu untuk menjelaskan pengaruh variabel bebas yang diteliti terhadap variabel terikat terlebih lagi jika nilai R^2 adalah 0 maka variabel bebas yang ada dalam model tidak memiliki hubungan atau pengaruh dengan variabel terikat.

E. Definisi Operasional

Penelitian ini menggunakan satu variabel *dependen* (Y) dan tiga variabel *independen* (X). Definisi operasional masing-masing variabel dalam penelitian ini, yaitu:

1. Variabel Pertumbuhan Ekonomi (Y), adalah perkembangan kegiatan dalam perekonomian yang menyebabkan barang dan jasa yang diproduksi dalam masyarakat bertambah dan kesejahteraan masyarakat meningkat. Dalam penelitian ini data pertumbuhan ekonomi adalah data Produk Domestik Bruto Atas Dasar Harga Konstan Tahun 2010, dari tahun 2011 hingga tahun 2020 yang dinyatakan dengan satuan (rupiah).
2. Variabel PMDN (X_1) adalah kegiatan menanam modal untuk melakukan usaha di wilayah Negara Republik Indonesia yang dilakukan oleh penanaman modal dalam negeri dengan menggunakan modal dalam negeri. Data yang digunakan adalah Penanaman Modal Dalam Negeri (PMDN) tahun 2011-2020 yang dinyatakan dalam satuan (rupiah).
3. Variabel Belanja Modal (X_2) adalah komponen belanja langsung dalam anggaran pemerintah yang menghasilkan output berupa aset tetap. Dalam penelitian ini menggunakan data realisasi pengeluaran pemerintah menurut pengeluaran khususnya data belanja modal Tahun 2011-2020 yang dinyatakan dalam satuan (rupiah).
4. Variabel PMA (X_3) adalah investasi yang dilakukan oleh para pemilik modal asing di dalam negeri untuk mendapatkan suatu keuntungan usaha yang dilakukan. Data yang digunakan adalah Penanaman Modal Asing

(PMA) tahun 2011-2020 yang aliran modal asing yang berasal dari luar negeri yang dinyatakan dalam satuan (rupiah).



BAB IV

HASIL PENELITIAN DAN PEMBAHASAN

A. *Gambaran Umum Indonesia*

1. **Kondisi Geografis dan Administrasi**

Indonesia merupakan negara kepulauan terbesar di dunia yang terletak di kawasan Asia Tenggara. Indonesia memiliki 17.504 pulau besar dan kecil, dengan luas 1,9 juta mil persegi. Sekitar 6.000 di antaranya tidak memiliki penghuni, yang tersebar di sekitar khatulistiwa, dan memiliki iklim tropis. Indonesia adalah negara bahari dengan luas laut berkisar 7,9 juta km² termasuk dengan daerah Zona Ekonomi Exclusive (ZEE) atau 81% dari luas keseluruhan Indonesia.

Letak geografis Indonesia sangat strategis yang terletak di antara Benua Australia dan Benua Asia, dan di antara Samudra Hindia dan Samudra Pasifik. Sedangkan secara astronomis, Indonesia terletak di 6° LU - 11° LS dan 95° BT - 141° BT. Dengan letak geografis dan astronomi tersebut, Indonesia dijuluki sebagai negara maritim. Indonesia memiliki banyak laut, pesisir dan pulau-pulau kecil dan luas yang strategis sebagai pilar pembangunan ekonomi nasional. Indonesia memiliki perairan yang menjadi salah satu urat nadi perdagangan internasional. Posisi ini menempatkan Indonesia berbatasan laut dan darat secara langsung dengan 10 (sepuluh) negara tetangga di Asia Tenggara. Di darat, Indonesia berbatasan dengan Malaysia, Papua New Guinea (PNG) dan Timor-Leste. Sedangkan di laut, Indonesia berbatasan dengan India, Thailand, Malaysia, Singapura, Vietnam, Filipina, Papua New Guinea, Australia dan Timor-Leste salah satu jenis tambang di Indonesia, yakni minyak bumi pernah menjadikan

negara Indonesia memperoleh dana pembangunan yang sangat besar, sehingga pada saat itu target pertumbuhan ekonomi sebesar 7,5 % (masa Repelita II). Meskipun saat ini, minyak bumi tidak lagi menjadi yang paling utama dan andalan komoditi ekspor Indonesia, namun Indonesia masihh banyak memiliki hasil tambang yang bisa menggantikan peran minyak bumi sebagai salah satu sumber devisa negara. Selain minyak bumi Indonesia juga memiliki hasil tambang yang lain seperti biji besi, timah, tembaga, batu bara, emas, gas bumi dan lain-lain.

Letak geografis adalah salah satu determinan yang dapat menentukan masa depan dari suatu negara dalam melaksanakan hubungan internasional. Kondisi geografis dalam suatu negara sangat menentukan peristiwa-peristiwa yang memiliki pengaruh secara global. Robert Kaplan mengemukakan bahwa geografi secara luas dapat menjadi determinan yang mempengaruhi berbagai peristiwa lebih daripada yang pernah terjadi sebelumnya. Di masa mendatang, eksistensi Indonesia akan sangat dipengaruhi oleh kondisi dan letak geografis Indonesia itu sendiri. Sehingga pengelolaan sumber daya alam, wilayah perbatasan dan pertahanan yang baik akan sangat diperlukan di Indonesia. Hal lain yang sangat penting untuk dilakukan adalah mempersiapkan segala sarana dan prasarana yang memadai, seperti sarana telekomunikasi, perdagangan, pelabuhan laut, dan udara.

2. Kondisi Perekonomian di Indonesia

Pertumbuhan ekonomi adalah sebuah proses dari perubahan kondisi perekonomian yang terjadi di suatu negara secara berkesinambungan untuk menuju keadaan yang dinilai lebih baik selama jangka waktu tertentu. Salah satu

tolak ukur penting dalam menentukan keberhasilan pembangunan ekonomi adalah pertumbuhan ekonomi yang menggambarkan suatu dampak nyata dari kebijakan pembangunan yang dilaksanakan. Pertumbuhan ekonomi berkaitan erat dengan proses peningkatan produksi barang dan jasa dalam kegiatan ekonomi masyarakat.

Tabel 4.1
Perkembangan Perekonomian Di Indonesia Tahun 2010-2020

Tahun	PDB (Miliar)	Pertumbuhan ekonomi (Persen)
2011	7,287,635,30	6,16
2012	7,727,083,40	6,16
2013	8,156,497,80	5,74
2014	8,564,866,60	5,21
2015	8,982,517,10	5,01
2016	9,434,613,40	5,03
2017	9,912,928,10	5,07
2018	10,425,851,90	5,17
2019	10,949,155,40	5,02
2020	10,723,054,80	-2,07

Sumber: Badan Pusat Statistik Indonesia 2022

Perkembangan pertumbuhan ekonomi di Indonesia mengalami penurunan selama 10 tahun terakhir. Penurunan yang paling signifikan pada tahun 2020 yaitu -2,07%. Dimana pada tahun sebelumnya pertumbuhan ekonomi Indonesia mencapai 6,16% pada tahun 2011, akan tetapi pada tahun 2020 hanya -2,07% hal ini disebabkan karena adanya wabah coronavirus-19 sehingga belanja negara bertambah dan mengakibatkan penurunan pendapatan nasional.

Pada tahun 2020 pertumbuhan ekonomi mengalami kontraksi yang paling tinggi yakni -2,07% akibat dari tingginya kasus penyebaran *COVID-19* hingga akhir tahun yang masih sulit untuk diturunkan yang sangat berdampak pada

perekonomian masyarakat disebabkan adanya perlambatan kegiatan ekonomi akibat dari pembatasan kegiatan.

B. Deskriptif Variabel Penelitian

Gambaran tentang perkembangan variabel-variabel yang digunakan dalam penelitian yaitu variabel pertumbuhan ekonomi sebagai variabel dependen, PMDN, Belanja Modal dan PMA sebagai variabel independen.

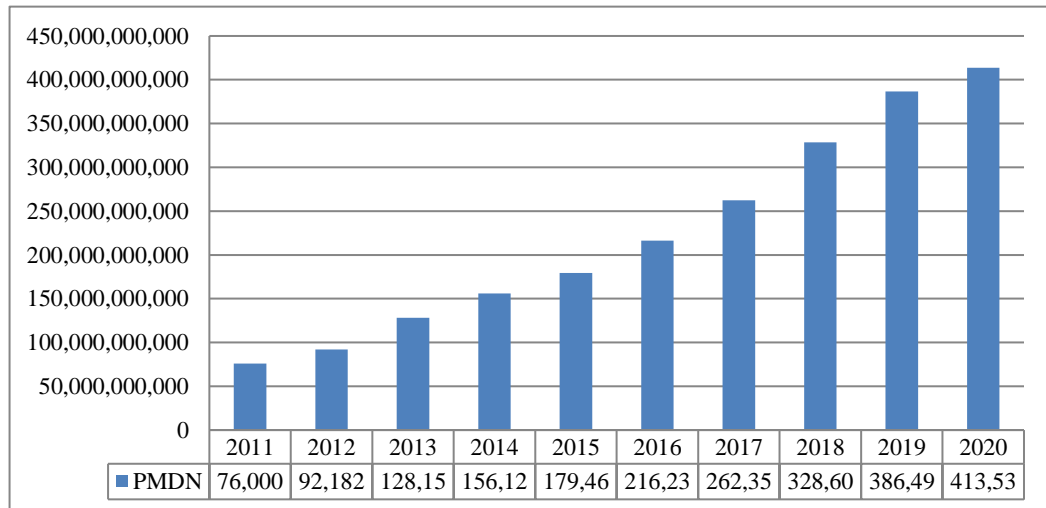
1. Perkembangan Variabel Penanaman Modal Dalam Negeri (PMDN)

Menurut Undang-Undang No. 25 Tahun 1997, penanaman modal adalah kegiatan menanam modal untuk melakukan usaha di wilayah Negara Indonesia yang dilakukan oleh penanam modal dalam negeri. Penanam modal adalah langkah awal kegiatan pembangunan ekonomi oleh suatu negara. Oleh karena itu PMDN memiliki peran strategis dalam menjadi sumber kekayaan dalam negeri yang digunakan untuk pembiayaan pembangunan suatu negara.

Penanaman Modal Dalam Negeri (PMDN) adalah penggunaan kekayaan seperti tersebut diatas, baik secara langsung maupun tidak langsung untuk menjalankan usaha menurut atau berdasarkan ketentuan perundang-undangan penanaman modal (Widjaya, 2005).

Berikut perkembangan Penanaman Modal Dalam Negeri (PMDN) di Indonesia tahun 2011-2020:

Grafik 4.1
Realisasi Penanaman Modal Dalam Negeri
di Indonesia Tahun 2011-2020 (Triliun Rupiah)



Sumber: SIMREG Bappenas, 2022 (Di Olah)

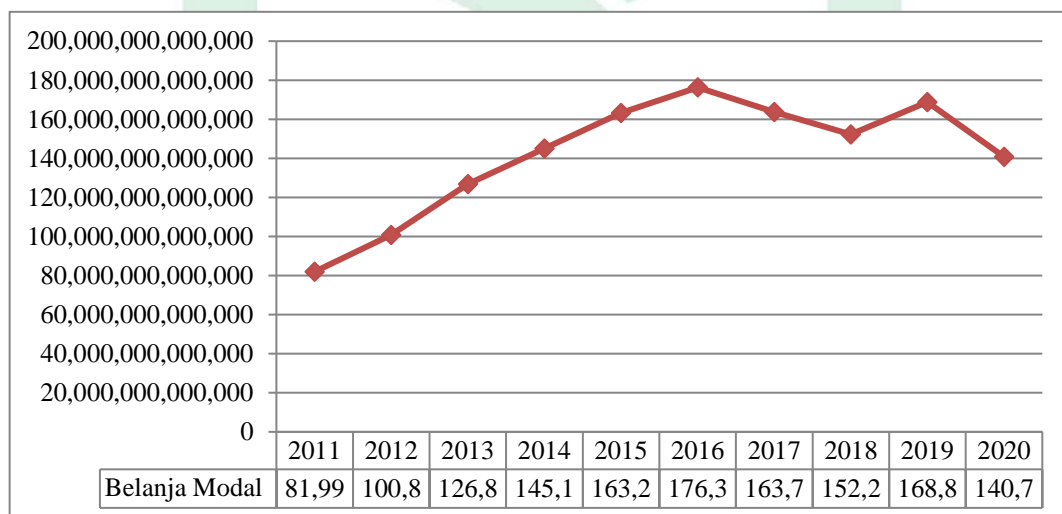
Berdasarkan tabel 4.1, menunjukkan bahwa sejak tahun 2011 cenderung mengalami peningkatan yang signifikan hingga pada tahun 2020 mencapai angka Rp. 413,535.50 triliun akibat dari membaiknya perekonomian dan semakin mudahnya kebijakan yang dibuat oleh pemerintah. Kebijakan tersebut diantaranya adalah kebijakan subsidi suku bunga melalui berbagai kredit likuiditas, dilepaskannya pagu kredit perbankan, serta kebijakan pasar modal. Sejak diterapkannya berbagai kebijakan tersebut, sumber-sumber pembiayaan investasi menjadi lebih ringan karena tidak terkonsentrasi pada pinjaman utang luar negeri saja.

2. Perkembangan Variabel Belanja Modal

Peraturan Pemerintah No. 71 Tahun 2010 tentang Standar Akuntansi Pemerintah mendefinisikan belanja modal sebagai pengeluaran anggaran untuk perolehan aset tetap dan aset lainnya yang memberi manfaat lebih dari satu

periode akuntansi. Belanja modal merupakan pengeluaran untuk pembayaran perolehan aset tetap atau aset lainnya atau menambah nilai aset tetap atau aset lainnya yang memberi manfaat lebih dari satu periode akuntansi dan melebihi batas minimal kapitalisasi aset tetap atau aset lainnya tersebut dipergunakan untuk operasional kegiatan satuan kerja atau dipergunakan oleh masyarakat/public, tercatat sebagai aset kementerian/lembaga terkait dan bukan dimaksudkan untuk diserahkan kepada masyarakat/pemda. Berikut dibawah ini adalah data belanja modal di Indonesia tahun 2011-2020:

Grafik 4.2
Realisasi Belanja Modal Di Indonesia
Tahun 2011-2020 (Triliun Rupiah)



Sumber: Badan Pusat Statistik Indonesia, 2022 (Di Olah)

Berdasarkan grafik 4.2 diatas menunjukkan bahwa perkembangan belanja modal di Indonesia sejak 10 tahun terakhir mengalami peningkatan setiap tahunnya. Pada tahun 2011 belanja modal di Indonesia sebesar Rp. 81,99 triliun. Pada tahun 2012 belanja modal di Indonesia mulai mengalami peningkatan

sebesar Rp. 100,8 triliun, hingga berada pada puncak tertinggi pada tahun 2016 dengan belanja modal sebesar Rp. 176,3 triliun, akan tetapi belanja modal mengalami penurunan pada tahun 2017 dan 2018, namun meningkat kembali pada tahun 2019 sebesar Rp. 168,8 triliun dan kembali menurun pada tahun 2020 yakni sebesar Rp. 140,7 triliun. Perubahan yang fluktuatif tersebut disebabkan salah satunya adanya pandemic covid-19 sehingga pemerintah melakukan realokasi dan refocusing anggaran di tengah pandemic virus corona. Sehingga setiap pemerintah daerah melakukan perombakan atas rencana penggunaan APBD.

3. Perkembangan Variabel Penanaman Modal Asing (PMA)

Penanaman Modal Asing adalah suatu kegiatan penanaman modal yang didalamnya terdapat unsur asing (*foreign element*), unsur asing dimana dapat ditentukan oleh adanya kewarganegaraan yang berbeda, asal modal dan sebagainya. Dalam penanaman modal asing, modal yang ditanam adalah modal milik asing maupun modal patungan antara modal milik asing dengan modal dalam negeri (Harjono, 2005).

Penanaman Modal Asing (PMA) memegang peranan penting dalam mendorong tingkat pertumbuhan ekonomi dengan beberapa alasan; pertama, investasi asing atau penanaman modal asing menyebabkan negara dapat mengakses teknologi dari negara-negara yang lebih maju. Kedua, perusahaan asing dapat meningkatkan volume perdagangan internasional suatu negara, ketiga, penanaman modal asing dapat mempercepat pertumbuhan ekonomi karena dapat menambah kualitas dan kuantitas yang kemudian mendorong pertumbuhan

ekonomi (Widjaya, 2005). Oleh karena itu investasi asing di negara non multi modern seringkali mempunyai hubungan positif dengan pertumbuhan ekonomi

Tabel 4.2

Perkembangan Penanaman Modal Asing di Indonesia Tahun 2011-2020

Tahun	PMA (US\$)	Kurs (Rp/US\$)	Penanaman Modal Asing (Rupiah)
2011	19,474,500,000	8,773	170,849,788,500,000.00
2012	24,564,700,000	9,419	231,374,909,300,000.00
2013	28,617,500,000	10,563	302,286,652,500,000.00
2014	28,529,700,000	11,885	339,075,484,500,000.00
2015	29,275,900,000	13,458	393,995,062,200,000.00
2016	28,964,100,000	13,330	386,091,453,000,000.00
2017	32,239,800,000	13,398	431,948,840,400,000.00
2018	29,307,900,000	14,267	418,135,809,300,000.00
2019	28,208,800,000	14,131	398,618,552,800,000.00
2020	28,666,300,000	14,625	419,244,637,500,000.00

Sumber: SIMREG Bappenas, 2022,

Berdasarkan tabel 4.2, menunjukkan bahwa perkembangan investasi asing di Indonesia pada tahun 2011 hingga pada tahun 2020 mengalami kenaikan yang fluktuatif setiap tahunnya. Realisasi penanaman modal asing tertinggi terjadi pada tahun 2017 sebesar Rp. 431,948,840.40 triliun, sedangkan realisasi terendah terjadi pada tahun 2011 yakni sebesar Rp. 170,849,788.50 triliun. situasi tersebut disebabkan belum adanya kepastian ekonomi dari pemerintah. Penanaman modal asing yang rendah berarti tambahan modal yang diterima juga rendah. Hal ini tersebut dapat berdampak pada rendahnya peningkatan kapasitas produksi karena kekurangan biaya untuk proses produksi, sehingga diwaspadai dapat berujung pada pemecatan tenaga kerja karena kerugian produsen.

C. Hasil Analisis Data dan Pengujian

1. Analisis Regresi Linear Berganda

Penelitian ini terdapat 3 variabel independen yaitu PMDN, Belanja Modal dan PMA, serta satu variabel dependen yaitu pertumbuhan ekonomi di Indonesia. Pada hasil regresi linear berganda inilah akan diketahui hubungan antar variabel tersebut menggunakan bantuan software *e-views-12*. Hasil uji regresi linear berganda dapat dilihat pada tabel berikut ini:

Tabel 4.3
Hasil Regresi Linear Berganda

Variabel	Coefficient	Std. Error	t-Statistic	Prob.
C	2.790422	1.501742	1.858124	0.1125
LN_PMDN	0.005952	0.034579	0.172135	0.8690
LN_BELANJA_MODAL	0.527938	0.110258	4.788212	0.0030
LN_PMA	0.005444	0.039571	0.137588	0.8951

Sumber : Output *eviews-12*, data diolah 2022

Berdasarkan tabel diatas maka didapatkan formulasi persamaan hasil regresi linear berganda variabel pertumbuhan ekonomi:

$$\text{LnY} = \beta_0 + \beta_1 \text{Ln X}_1 + \beta_2 \text{Ln X}_2 + \beta_3 \text{Ln X}_3 + \varepsilon$$

$$\text{LnY} = 2,8 + 0,006 \text{ Ln X}_1 + 0,6 \text{ Ln X}_2 + 0.006 \text{ Ln X}_3 + \varepsilon$$

Keterangan :

Y = PDB (Produk domestik bruto)

X₁ = PMDN (Penanaman Modal Dalam Negeri)

X₂ = Belanja Modal

X₃ = PMA (Penanaman Modal Asing)

β₀ = Intercept/Konstanta

β₁, β₂, β₃ = Koefisien Regresi

ε = Standar Error

\ln = Logaritma Natural

Berdasarkan hasil regresi linear berganda dan persamaan diatas, maka dapat diinterpretasikan sebagai berikut :

- 1) Nilai koefisien β_0 sebesar 2.790. Jika variabel PMDN (X_1), Belanja Modal (X_2), PMA (X_3) tidak mengalami perubahan atau konstan, maka akan terjadi peningkatan pertumbuhan ekonomi sebesar 2.790422.
- 2) Nilai koefisien β_1 sebesar 0.005952. Hal ini menunjukkan bahwa jika terjadi kenaikan pada variabel PMDN (X_1), maka akan menaikkan variabel Pertumbuhan Ekonomi (Y) sebesar 0.005 dengan asumsi bahwa variabel Belanja Modal (X_2) dan PMA (X_3) dianggap konstan. Tanda koefisien bertanda positif yang menunjukkan bahwa PMDN berpengaruh positif terhadap pertumbuhan ekonomi.
- 3) Nilai koefisien β_2 sebesar 0.52. Hal ini menunjukkan bahwa jika terjadi kenaikan pada variabel Belanja Modal (X_2), maka akan menaikkan variabel Pertumbuhan Ekonomi (Y) sebesar 0.527938 dengan asumsi bahwa variabel PMDN (X_1) dan PMA (X_3) dianggap konstan. Tanda koefisien bertanda positif yang menunjukkan bahwa belanja modal berpengaruh positif terhadap pertumbuhan ekonomi.
- 4) Nilai koefisien β_3 sebesar 0.005. Hal ini menunjukkan bahwa jika terjadi kenaikan pada variabel PMA (X_3), maka akan menaikkan variabel Pertumbuhan Ekonomi (Y) sebesar 0.005444 dengan asumsi bahwa variabel PMDN (X_1) dan Belanja Modal (X_2) dianggap konstan. Tanda

koefisien bertanda positif yang menunjukkan bahwa PMA berpengaruh positif terhadap pertumbuhan ekonomi.

2. Uji Asumsi Klasik

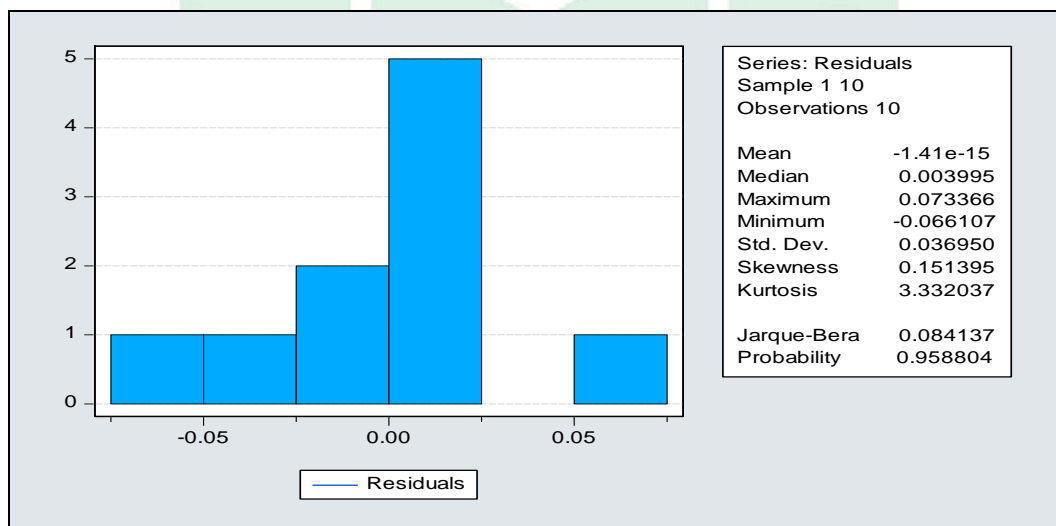
Asumsi klasik merupakan suatu persyaratan yang harus dipenuhi pada model regresi yang menggunakan metode estimasi *Ordinary Least Square* (OLS). Uji asumsi klasik pada umumnya mencakup beberapa uji mencakup uji normalitas, uji multikolinearitas, uji heteroskedastisitas dan uji autokorelasi.

a. Uji Normalitas

Pengujian ini bertujuan untuk mengetahui apakah variabel terdistribusi normal atau tidak dilihat dari *error terms*. Pada uji normalitas yang dilakukan dengan menggunakan model uji statistik *jarque-bera* hasilnya dapat dilihat pada tabel berikut:

Gambar 4.1

Hasil Uji Normalitas Metode Jarque Bera



Sumber : *Output eviws-12, data diolah 2022*

Berdasarkan hasil pengujian di atas menunjukkan bahwa nilai probabilitas sebesar $0,958804 > \alpha 5\%$ dan uji statistik *Jarque-Bera* sebesar $0,084137 >$ dari nilai α pada tingkat 5% sehingga *error terms* terdistribusi normal.

b. Uji Multikolinearitas

Uji multikolinearitas dilakukan untuk mengetahui adanya hubungan linear antara variabel independen dan variabel dependen dalam analisis regresi berganda yang dilakukan. Hasil pengujian ini dapat dilihat pada tabel dibawah ini:

Tabel 4.4
Hasil Uji Multikolinearitas Menggunakan *Variance Infation Factor* (VIF)

Variabel	Coefficient Variance	Uncentered VIF	Centered VIF
C	2.255228	11012.37	NA
LN_PMDN	0.001196	4888.821	2.626223
LN_BELANJA_MODAL	0.012157	35488.18	3.347689
LN_PMA	0.001566	6452.941	3.307572

Sumber : Output eviews-12, data diolah 2022

Dapat kita simpulkan berdasarkan hasil pengujian di atas menunjukan bahwa nilai *centered* VIF variabel independen dan variabel dependen < 10 , hal ini menunjukkan bahwa dalam model ini tidak terjadi masalah multikolinearitas pada variabel yang digunakan.

c. Uji Heteroskedastisitas

Uji heteroskedastisitas dilakukan untuk mengetahui terjadi atau tidaknya masalah heteroskedastisitas yang mengakibatkan penafsiran menjadi bias. Adapun dalam uji heteroskedastisitas pada penelitian ini menggunakan model uji *white* sebagai berikut:

Tabel 4.5

Hasil Uji Heteroskedastisitas Menggunakan Uji White

Heteroskedasticity Test: White

Null hypothesis: Homoskedasticity

F-statistic	0.180382	Prob. F(7,2)	0.9639
Obs*R-squared	3.870059	Prob. Chi-Square(7)	0.7946
Scaled explained SS	1.624521	Prob. Chi-Square(7)	0.9777

Sumber : Output evIEWS-12, data diolah 2022

Berdasarkan uji heteroskedastisitas di atas menunjukkan bahwa nilai probabilitas *Chi-Square* dari Obs* R-squared sebesar 0,7946 > dari α 5%. Hal ini berarti bahwa model ini terbebas dari masalah heteroskedastisitas.

d. Uji Autokorelasi

Uji autokorelasi ini bertujuan untuk mengetahui adanya korelasi antara variabel. Adapun dalam penelitian ini pendekatan autokorelasi menggunakan model *Breusch-Godfrey Serial Correlation LM Test* sebagai berikut:

Tabel 4.6

Hasil Uji Autokorelasi Menggunakan Lagrange Multiplier (LM Test)

Breusch-Godfrey Serial Correlation LM Test:

Null hypothesis: No serial correlation at up to 2 lags

F-statistic	0.058002	Prob. F(2,4)	0.9444
Obs*R-squared	0.281838	Prob. Chi-Square(2)	0.8686

Sumber : Output evIEWS-12, data diolah 2022

Berdasarkan tabel di atas menunjukkan bahwa hasil nilai probabilitas *Prob. Chi-Square* sebesar 0,8686 > α 5%. Hal ini menunjukkan bahwa pada model ini terbebas dari masalah autokorelasi.

3. Uji Hipotesis

Pengujian hipotesis merupakan salah satu cabang dalam statistika yang bertujuan untuk menguji kebenaran suatu pernyataan hipotesis secara statistik sehingga dapat ditarik suatu kesimpulan. Dalam uji hipotesis ini terdapat beberapa pengujian yakni uji koefisien determinasi (R), uji simultan (F) dan uji signifikan parameter individual (Uji t).

a. Uji Koefisien Determinasi (*R-Square*)

Koefisien determinasi atau *R-squared* digunakan untuk mengukur seberapa besar variabel independen mampu menjelaskan variabel-variabel dependennya. Apabila nilai *R-squared* (R^2) semakin mendekati angka 1 maka semakin baik garis regresi mampu menjelaskan data aktualnya dan sebaliknya apabila semakin mendekati angka nol maka semakin kurang baik. Hasil *R-squared* pada penelitian ini dapat dilihat pada tabel 4. berikut ini:

Tabel 4.7
Hasil Uji Koefisien Determinasi (R^2)

R-squared	0.931149
Adjusted R-squared	0.896723

Sumber : *Output eviews-12, data diolah 2022*

Berdasarkan hasil uji koefisien determinasi menunjukkan nilai koefisien determinasi (*R-squared*) sebesar 0.93, hal ini berarti 93% dari variabel pertumbuhan ekonomi dapat dijelaskan oleh variabel penanaman modal dalam negeri, belanja modal dan penanaman modal asing. Dan sisanya sebesar 7% dijelaskan oleh variabel lain diluar model.

b. Uji Simultan (Uji F)

Uji F statistik digunakan untuk mengetahui pengaruh secara bersama-sama dari variabel independen atau variabel bebas terhadap variabel dependen atau variabel terikat. Kriteria pengujian hipotesis yaitu apabila $\alpha < \alpha 5\%$, maka H_0 ditolak dan H_1 diterima, artinya ada pengaruh antara variabel bebas dan variabel terikat secara simultan dan apabila $\alpha > \alpha 5\%$, maka H_0 diterima dan H_1 ditolak, artinya tidak ada pengaruh antara variabel bebas terhadap variabel terikat secara simultan. Adapun hasil uji F dapat dilihat pada tabel berikut:

Tabel 4.8
Uji Simultan (Uji F)

F-statistic	Prob (F-statistic)
27,04813	0,000695

Sumber : *Output evIEWS-12, data diolah 2022*

Berdasarkan hasil dari pengujian model I pada tabel di atas nilai *F-statistic* sebesar 27,048 dengan nilai *Prob(F-statistic)* sebesar 0,0006. Maka dapat disimpulkan bahwa variabel PMDN, belanja modal dan PMA berpengaruh secara simultan atau secara bersama-sama terhadap pertumbuhan ekonomi.

c. Uji Signifikan Parameter Individual (Uji t)

Uji t digunakan untuk mengetahui apakah ada pengaruh antara variabel independen secara parsial terhadap variabel dependen.

Tabel 4.9
Hasil Uji Signifikan Parameter Individual

Variabel	Coefficient	Std. Error	t-Statistic	Prob.
C	2.790422	1.501742	1.858124	0.1125
LN_PMDN	0.005952	0.034579	0.172135	0.8690
LN_BELANJA_MODAL	0.527938	0.110258	4.788212	0.0030
LN_PMA	0.005444	0.039571	0.137588	0.8951

Sumber : Output eviews-12, data diolah 2022

Jika nilai signifikansi $<$ probabilitas 0,05 maka ada pengaruh variabel bebas (X) terhadap variabel terikat (Y) dan hipotesis pertama diterima. Begitupula sebaliknya, jika nilai signifikansi $>$ 0,05 maka tidak ada pengaruh variabel bebas (X) terhadap variabel terikat (Y). Berdasarkan hasil uji hipotesis dari masing-masing variabel maka dapat dijabarkan sebagai berikut :

1. Penanaman Modal Dalam Negeri (PMDN)

Berdasarkan hasil pengolahan data, variabel Penanaman Modal Dalam Negeri (PMDN) menunjukkan nilai signifikansi $>$ α ($0,8690 > 0,05$) dan nilai t_{hitung} 0.172135 lebih besar dari nilai t_{tabel} 2.36462, berarti variabel Penanaman Modal Dalam Negeri (PMDN) tidak berpengaruh signifikan dan berhubungan positif terhadap pertumbuhan ekonomi pada taraf kepercayaan 1%. Dengan hasil tersebut maka hipotesis pertama ditolak.

2. Belanja Modal

Berdasarkan hasil pengolahan data, variabel Belanja Modal menunjukkan nilai signifikansi $<$ α ($0,0030 < 0,05$) dan nilai t_{hitung} 4.788212 lebih kecil dari nilai t_{tabel} 2.36462, berarti variabel Belanja Modal berpengaruh signifikan dan

berhubungan positif terhadap pertumbuhan ekonomi pada taraf kepercayaan 1%. Dengan hasil tersebut maka hipotesis kedua diterima.

3. Penanaman Modal Asing (PMA)

Berdasarkan hasil pengolahan data, variabel Penanaman Modal Asing (PMA) menunjukkan nilai signifikansi $> \alpha$ ($0,8951 > 0,05$) dan nilai t_{hitung} 0.137 lebih besar dari nilai t_{tabel} 2.364, berarti variabel Penanaman Modal Asing (PMA) tidak berpengaruh signifikan dan berhubungan positif terhadap pertumbuhan ekonomi pada taraf kepercayaan 1%. Dengan hasil tersebut maka hipotesis ketiga ditolak.

D. Pembahasan Hasil Penelitian

1. Pengaruh Penanaman Modal Dalam Negeri (PMDN) Terhadap Pertumbuhan Ekonomi Di Indonesia

Berdasarkan hasil analisis data regresi menunjukkan bahwa pengaruh penanaman modal dalam negeri terhadap pertumbuhan ekonomi memiliki nilai probabilitas sebesar $0,8690 > 0,05$ dengan nilai koefisien sebesar 0,005952 yang berarti penanaman modal dalam negeri berpengaruh positif dan tidak signifikan atau tidak berpengaruh terhadap pertumbuhan ekonomi di Indonesia tahun 2011 hingga tahun 2020. Artinya, ketika penanaman modal dalam negeri meningkat atau menurun maka tidak memberikan pengaruh pada pertumbuhan ekonomi di Indonesia.

Hasil penelitian ini senada dengan penelitian yang dilakukan oleh Ewubare dan Worlu, (2020), menyatakan bahwa dalam jangka pendek investasi domestic di sector manufaktur berefek negatif dan signifikan terhadap pertumbuhan ekonomi,

sedangkan dalam jangka panjang investasi domestic bernilai positif namun tidak signifikan. Dan juga senada dengan penelitian (Kambono & Marpaung, (2020); Patricia, (2021) menyatakan bahwa investasi dalam negeri juga tidak memiliki pengaruh dalam meningkatkan pertumbuhan ekonomi.

Akan tetapi hasil penelitian ini tidak sesuai dengan pendapat dari Jhingan, (2012) dimana semakin tinggi laju pembentukan modal maka akan menaikkan output dan pendapatan nasional terutama untuk negara terbelakang, sehingga dapat menjadi komponen utama menuju pembangunan ekonomi.

Hal ini dikarenakan Indonesia masih sangat bergantung terhadap investasi asing. Sehingga menyebabkan investasi domestik tidak berpengaruh signifikan. Situasi tersebut disebabkan investasi asing dapat menjadi modal tambahan bagi Indonesia dalam melakukan infrastruktur, dikarenakan APBN Indonesia yang hanya mampu membiayai 8,7% dari total kebutuhan, begitu juga dengan BUMN yang jika berkontribusi hanya sanggup membiayai maksimal 30% dari total yang dibutuhkan. Selain itu beberapa masalah yang berkaitan dengan dunia usaha mulai dari usaha mikro hingga usaha makro, terutama penanaman modal asing melalui Birokrasi membutuhkan yang waktu, panjang (lama) dan biaya besar (mahal). Selain itu diikuti dengan kurangnya insentif bagi investor, serta rendahnya jaminan dan perlindungan investasi yang berkaitan dengan jaminan keamanan terkait adanya pemilihan umum kepala daerah (Pemilukada) secara langsung yang sangat rentan akan kerusuhan, sehingga mengurangi rasa aman dan nyaman dalam melakukan suatu usaha di bidang investasi langsung. Keberadaan infrastruktur yang kurang memadai pun menjadi salah satu unsur yang bisa

mengurangi daya tarik bagi investor (asing) untuk menanamkan modalnya di Indonesia, padahal daya tarik inilah yang perlu ditingkatkan dalam mengantisipasi tantangan eksternal, di samping tantangan internal seperti yang telah diuraikan dalam kajian terdahulu. Tidak jelasnya kebijakan di bidang investasi nasional yang selalu berubah seiring dengan pergantian Kepala Negara yang terpilih atau pergantian rezim pemerintahan, sehingga banyak investor nasional yang lebih memilih menanamkan modalnya di negara lain yang lebih atraktif dan proaktif terhadap para investor ini. Selain itu, dapat kita ketahui bahwa permasalahan *rent-seeking* di Indonesia juga sudah mendarah daging, akibatnya pasar tidak kompetitif, serta sistem ekonomi Indonesia menjadi tidak efektif

Penurunan daya tarik Indonesia sebagai Negara tujuan investasi disebabkan oleh masalah-masalah tersebut diatas, selanjutnya keseluruhannya terpusat pada kurangnya keseriusan pemerintah dalam menerapkan prinsip transparansi dalam penerapan aturan atau ketentuan yang diberlakukan terkait dengan penanaman modal atau investasi baik langsung maupun tidak langsung. Sehingga hal inilah yang membuat penanaman modal dalam negeri tidak berpengaruh dalam meningkatkan pertumbuhan ekonomi di Indonesia.

Namun hasil penelitian ini bertolak belakang dengan yang dilakukan oleh Alice *et al.*, (2021); Tamba, (2021); Febrianti, (2021) yang menemukan bahwa penanaman modal dalam negeri berpengaruh positif dan signifikan terhadap pertumbuhan ekonomi.

2. Pengaruh Belanja Modal Terhadap Pertumbuhan Ekonomi Di Indonesia

Berdasarkan tabel 4.9 uji t, menunjukkan bahwa pengaruh belanja modal terhadap pertumbuhan ekonomi memiliki nilai probabilitas sebesar $0,0030 < 0,05$ dengan nilai koefisien sebesar 0,527938 yang berarti belanja modal berpengaruh positif dan signifikan terhadap pertumbuhan ekonomi di Indonesia tahun 2011-2020. Sehingga ditafsirkan bahwa apabila belanja modal mengalami peningkatan maka akan memberikan efek peningkatan pula pada pertumbuhan ekonomi begitupun sebaliknya.

Hal ini sejalan dengan teori Todaro, (1997), yang menyatakan bahwa akumulasi modal yang meliputi semua bentuk atau jenis investasi baru yang ditanamkan pada tanah, peralatan fisik dan modal atau sumberdaya manusia merupakan faktor atau komponen utama dalam pertumbuhan ekonomi suatu bangsa. Wong, (2004) juga menyatakan bahwa pergeseran komposisi belanja digunakan untuk pembangunan fasilitas modal yang dibutuhkan untuk pertumbuhan ekonomi.

Menurut Rostow dan Musgrave (1996), pada tahap awal pembangunan ekonomi pemerintah dituntut untuk menyediakan sarana dan prasarana sehingga pengeluaran pemerintah untuk pembangunan dibutuhkan sangat besar. Pada tahap selanjutnya, modal pemerintah tetap dibutuhkan untuk memacu pertumbuhan ekonomi dibarengi dengan peran swasta yang juga harus ditingkatkan. Pada tahap ini besarnya pengeluaran pemerintah disebabkan karena pemerintah harus menyediakan barang dan jasa public dalam jumlah banyak dan kualitas yang baik

akibat dari perkembangan ekonomi pada tahap awal. Kemudian barulah tahap lanjut pengeluaran pemerintah beralih dari penyediaan sarana dan prasarana ke pengeluaran untuk aktivitas-aktivitas social. Sehingga unttuk memacu pertumbuhan ekonomi di daerah, pemerintah daerah harus memfokuskan pengeluaran pada investasi tahap awal dalam hal ini pembangunan daerah untuk memperkuat perkembangan ekonomi pada tahap-tahap selanjutnya.

Selain itu, faktanya realisasi belanja modal pemerintah dilaksanakan dengan baik dalam pembangunan infrastruktur public. Pemerintah memperhatikan pengelolaan belanja modal dengan baik untuk menunjang investasi dalam mendorong pertumbuhan 33 provinsi di Indonesia. Pemerintah melakukan evaluasi dan pengkajian terhadap barang-barang inventaris yang tersedia baik dari sisi kondisi maupun umur ekonomisnya sehingga pengadaan barang inventaris dapat dilakukan secara selektif sesuai kebutuhan masing-masing wilayah.

Hasil penelitian ini sesuai dengan yang dilakukan oleh Hailuddin et al., (2022); Rumlatur et al., (2022); Utami & Indrajaya, (2019) dimana belanja modal berpengaruh signifikan terhadap pertumbuhan ekonomi, menurutnya belanja modal yang dianggarkan dapat langsung memberikan pengaruh terhadap pertumbuhan ekonomi, dimana dalam prosesnya mulai dari anggaran kemudian pelaksanaan dapat dimanfaatkan oleh masyarakat untuk meningkatkan perekonomian. Selanjutnya belanja modal untuk pembangunan dapat digunakan oleh seluruh lapisan masyarakat seperti pembangunan sarana dan prasarana umum.

Disisi lain hasil penelitian ini bertolak belakang dengan yang dilakukan oleh Amami & Asmara, (2022); Digidowiseiso, (2021); Tuwo et al., (2021) menemukan belanja modal tidak berpengaruh terhadap pertumbuhan ekonomi. hal ini dikarenakan belanja modal tidak dapat dinikmati dalam jangka pendek atau pembangunan infrastruktur masih berjalan sehingga belum memperoleh hasil dari belanja modal tersebut. Serta berbeda dari hasil penelitian Arini Sita, (2017) yang menemukan bahwa belanja modal berpengaruh negatif dan signifikan terhadap pertumbuhan ekonomi

3. Pengaruh Penanaman Modal Asing (PMA) Terhadap Pertumbuhan Ekonomi Di Indonesia

Berdasarkan hasil analisis regresi menunjukkan bahwa pengaruh variabel penanaman modal asing terhadap pertumbuhan ekonomi memiliki nilai probabilitas sebesar $0,8951 > 0,05$ dengan nilai koefisien 0.005 yang berarti penanaman modal asing berpengaruh positif tetapi tidak signifikan atau dengan kata lain tidak berpengaruh terhadap pertumbuhan ekonomi di Indonesia tahun 2011-2020.

Hal ini bertentangan dengan teori, dimana korelasi antara investasi dengan pertumbuhan ekonomi dijelaskan dalam model pertumbuhan ekonomi Harrod-Domar, yaitu pengembangan dari teori Keynes, yang menitikberatkan pada peranan tabungan dan investasi dalam menentukan pertumbuhan ekonomi. semakin banyak tabungan dan diinvestasikan, maka semakin cepat perekonomian akan tumbuh. Pada dasarnya, masuknya investasi asing berasal dari negara lain

memberikan peluang tersendiri bagi negara berkembang dalam menunjang suatu pembangunan.

Hal ini jelas sangat dibutuhkan, mengingat terbatasnya sumber dana yang tersedia di negara berkembang, sementara kebutuhan keuangan mereka sangatlah besar. Sehingga investasi asing tersebut dimanfaatkan untuk mempercepat proses pertumbuhan ekonomi. kegiatan investasi memungkinkan masyarakat untuk terus meningkatkan pendapatan, sehingga dapat meningkatkan taraf kesejahteraan masyarakat.

Hasil penelitian yang terbukti tidak signifikan dikarenakan Indonesia belum memberikan iklim yang kondusif bagi investor. Ada dua faktor yang bisa menarik investor masuk ke Indonesia yaitu kemudahan dalam berusaha dan perizinan yang tidak berbelit-belit. Di Indonesia, perizinan salah satu faktor yang menjadi penghambat utama masuknya investasi. Pengurusan berkas perizinan yang terlalu panjang dan membutuhkan waktu yang tidak sedikit, biaya dan ditambah banyaknya pungutan tidak resmi, membuat investor pikir-pikir untuk menanamkan modal di Indonesia. Masalah-masalah tersebut yang bisa mempengaruhi iklim investasi menjadi tidak sehat dan terus berulang dari tahun ke tahun.

Badan koordinasi penanaman modal (BKPM) menyampaikan bahwa ada beberapa masalah yang membuat investor asing malas untuk menanamkan modalnya di Indonesia, masalah pertama yang menjadi keluhan investor adalah inkonsistensi peraturan dan pajak. Sementara masalah lainnya yaitu kualitas tenaga kerja, ketersediaan lahan dan hambatan izin pembangunan, serta kualitas

infrastruktur. Selain itu, tingginya PPh menghambat daya saing Indonesia, karena hal tersebut investor asing lebih memilih berinvestasi di negara lain seperti Vietnam daripada di Indonesia karena biaya tenaga kerja, sewa kantor, dan tarif pajak penghasilan (PPh) badan usaha di Vietnam lebih murah dibandingkan dengan Indonesia. Kita dapat melihat bahwa rata-rata upah pekerja manufaktur Vietnam sebesar USD3.673 pertahun sedangkan di Indonesia USD5.421 pertahun. Selain itu, tarif PPh badan usaha di Vietnam sebesar 20% sejak tahun 2016, sedangkan tarif di Indonesia sebesar 25%. Bahkan, Pemerintah Vietnam memberikan diskon tarif PPh badan untuk investasi di daerah tertinggal menjadi 17% dan di daerah sangat tertinggal menjadi 10%

Keadaan tersebut di atas mempengaruhi pertumbuhan perekonomian di Indonesia, sehingga menyebabkan investasi tidak signifikan terhadap pertumbuhan ekonomi. Faktanya, menurut *Indonesia Investment*, infrastruktur yang kurang mempengaruhi daya tarik iklim investasi di Indonesia. Investor asing penuh kekhawatiran untuk berinvestasi di Indonesia karena tingginya PPh dan perizinan untuk usaha.

Kustianto dan Istikomah, (2020) menyatakan bahwa penanaman modal asing tidak berpengaruh terhadap pertumbuhan ekonomi dikarenakan pengembangan investasi asing masih terhambat rumitnya izin-izin proses birokrasi yang rumit dan rendahnya kualitas sumber daya manusia, sehingga rencana alih teknologi belum terlaksana dengan baik, serta terjadinya persaingan yang semakin ketat dalam menarik investasi asing baik oleh negara maju maupun negara berkembang.

Penelitian ini sejalan dengan penelitian yang dilakukan oleh Alice *et al.*, (2021) menyatakan investasi asing menunjukkan arah positif yang artinya investasi asing pada dasarnya meningkatkan produk domestik namun dalam penelitiannya menemukan investasi asing tidak signifikan mempengaruhi produk domestik bruto. Maka dari itu, diperlukan peningkatan investasi asing sehingga juga dapat meningkatkan produk domestik bruto yang lebih baik lagi. Serta sejalan dengan penelitian Martikasari, (2020); (Raharjo, 2022); Maysari, (2022) ; Malau, (2020) yang menemukan bahwa investasi asing berpengaruh positif dan tidak signifikan terhadap pertumbuhan ekonomi.

Disisi lain penelitian ini bertolak belakang dengan penelitian yang dilakukan oleh Kambono dan Marpaung (2020); Fatimah *et al.*, (2020); Yashara, (2022); Tamba, (2020) menyatakan bahwa penanaman modal asing sangat berpengaruh terhadap pertumbuhan ekonomi. karena jika penanaman modal asing dalam suatu negara meningkat dari tahun ke tahun, maka hal tersebut dapat membantu berkembangnya pertumbuhan ekonomi dalam suatu negara, begitu pula sebaliknya.

BAB V

PENUTUP

A. Kesimpulan

Berdasarkan hasil analisis data yang telah dilakukan dan pembahasan yang telah dikemukakan, maka kesimpulan dari penelitian ini adalah sebagai berikut.

1. Penanaman Modal Dalam Negeri pengaruh positif dan tidak signifikan terhadap pertumbuhan ekonomi di Indonesia.
2. Belanja Modal berpengaruh positif dan signifikan terhadap pertumbuhan ekonomi di Indonesia.
3. Penanaman Modal Asing pengaruh positif dan tidak signifikan terhadap pertumbuhan ekonomi di Indonesia

B. Saran

Dengan adanya berbagai keterbatasan-keterbatasan dalam penelitian sehingga penulis memberikan saran sebagai berikut :

1. Bagi pemerintah, penelitian ini diharapkan dapat menjadi dasar pertimbangan, perbaikan maupun peningkatan dalam menentukan arah kebijakan yang berhubungan dalam penanaman modal. Misalnya saja untuk peningkatan penanaman modal asing membuat ekosistem yang menarik bagi investor, membuat perizinan berusaha yang yang tidak sulit dengan jangka waktu yang pendek, selain itu pemerintah pusat Indonesia membuat kebijakan untuk menjamin kelangsungan iklim investasi yang kondusif bagi investor asing dan domestik di Indonesia. Untuk pemerintah daerah sebaiknya melakukan promosi mengenai potensi ekonomi regional

yang dimiliki masing-masing provinsi agar menarik investor asing untuk menanam modalnya.

2. Bagi peneliti selanjutnya, apabila melakukan penelitian yang sama dengan variabel pada penelitian ini diharapkan untuk mengembangkan dan meningkatkan penulisan menjadi lebih baik pada penelitian yang dilakukan. Penelitian selanjutnya juga dapat menambah variabel ini yang berkaitan dengan pertumbuhan ekonomi.



DAFTAR PUSTAKA

- Amami, R., & Asmara, K. (2022). Analisis Pengaruh PAD, DAU, DAK, dan Belanja Modal terhadap Kemiskinan di Kabupaten Ngawi. *Jurnal Ekobistek*, 4. <https://doi.org/10.35134/ekobistek.v1i12.297>
- Arini Sita, P. R. (2017). Pengaruh Belanja Modal Terhadap Pertumbuhan Ekonomi Dan Kesejahteraan Masyarakat Di Pulau Kalimantan. *085228282256*, 2(2), 180–198. <https://doi.org/10.26486/jramb.v2i2.284>
- Arlintang, N. O., Indrawati, L. R., & Septiani, Y. (2020). Infrastruktur Ekonomi Terhadap Pertumbuhan Ekonomi Di Daerah Istimewa Yogyakarta Tahun 2008-2018 Analysis of the Effect of Investment , Capital Expenditure , and Economic Infrastructure on Economic Growth in Special Regions of. *DINAMIC: Direcotry Journal of Economic*, 2(2), 573–586.
- Boediono, “ *Ekonomi internasional Edisi I*” BPFE yogyakarta, 1981
- Firdaus, Dedy. (2014). *Pengaruh Investasi, Jumlah Angkatan Kerja dan Belanja Modal Terhadap Pertumbuhan Ekonomi. Skripsi*. Bengkulu: Universitas Bengkulu
- Kautsar, A. (2021, Agustus). *PikiranRakyat.com*. Diambil kembali dari Google: <https://www.pikiran-rakyat.com/kolom/pr-012458575/saat-pertumbuhan-ekonomi-indonesia-2021-melejit-rakyat-masih-terjepit?page=3>
- Nopirin. (2016). *Ekonomi Moneter Buku II*. Yogyakarta: BPFE-YOGYAKARTA.
- Sukirno, S. (2010). *Makroekonomi Teori Pengantar*. Jakarta: PT RajaGrafindo Persada.
- Kurniawan,dkk. (2011). *Analisis alokasi belanja modal pemerintah terhadap pertumbuhan ekonomi kabupaten kota di jawa barat tahun 2004 -2010*
- Indra. (2013). *Analisis determinan penanaman modal dalam negeri di Indonesia Tahun 2005-2010*
- Samuelson, Paul A. Dan Nordhaus William D. (1996). *Ekonomi (Edisi Terjemahan)*. Edisi 12.Jilid 2.Erlangga. Jakarta
- Aulia Falianty, T. (2019). *Teori Ekonomi Makro dan Penerapannya di Indonesia*. Depok: PT Raja Grafindo Persada.
- Kautsar, A. (2021, Agustus). *PikiranRakyat.com*. Diambil kembali dari Google: <https://www.pikiran-rakyat.com/kolom/pr-012458575/saat-pertumbuhan->

- Nopirin. (2016). *Ekonomi Moneter Buku II*. Yogyakarta: BPFE-YOGYAKARTA.
- Subandi. (2014). *Sistem Ekonomi Indonesia*. Bandung: Alfabet.
- Sukirno, S. (2004). *Pengantar Teori Makro Ekonomi Edisi kedua*. Jakarta: Erlangga.
- Sukirno, S. (2010). *Makroekonomi Teori Pengantar*. Jakarta: PT RajaGrafindo Persada.
- Sukirno, S. (2012). *Mekroekonomi Teori Pengantar Edisi Ketiga*. Jakarta: PT Raja Grafindo Persada.
- Aschauer, DA. (1999). *Public Investment and Productivity Growth in The Group of Seven, Economic Perspective*, 13
- Tambunan, T.H. (2001). *Transformasi ekonomi di Indonesia*. Jakarta: Salemba Empat.
- Ghozali, I. (2010). *Aplikasi Analisis Multivariate dengan Program SPSS*.
- Digdowiseiso, K. (2017). *Metodologi Penelitian Ekonomi dan Bisnis* (Edisi pertama). Lembaga Penerbitan Universitas Nasional (LPU-UNAS).
- Arsyad, R. (2019). Pengaruh Penanaman Modal Asing Dan Utang Luar Negeri Terhadap Pertumbuhan Ekonomi Indonesia. *Jurnal BISNIS & KEWIRAUSAHAAN*, 8(4). <https://doi.org/10.37476/jbk.v8i4.713>
- Didu, S. (2018). Pengaruh Utang Luar Negeri Dan Penanaman Modal asing (PMA) Terhadap Pertumbuhan Ekonomi Di Indonesia. *Jurnal Ekonomi-Qu*, 8(1), 27–42. <https://doi.org/10.35448/jequ.v8i1.4967>
- Firdaus, D. (2016). Pengaruh Investasi, Jumlah Angkatan Kerja dan Belanja Modal Terhadap Pertumbuhan Ekonomi Di Kota Bengkulu. *Jurnal Ekonomi Pembangunan Universitas Bengkulu*.
- Firdaus, M. (2005). *Konsep & Implementasi Bank Syariah*. 18.
- Hailuddin, Nourmalita, U., & Wijimulawiani, B. S. (2022). Belanja Modal dan Tingkat Inflasi serta Dampaknya pada Pertumbuhan Ekonomi Kabupaten Lombok Timur Tahun 2010-2019. *Journal of Economics and Business*, 8(1), 1–13. <https://doi.org/10.29303/ekonobis.v8i1.89>
- Humaini, H., Safri, M., & Umiyati, E. (2017). Analisis Penanaman Modal Dalam

Negeri dan Penanaman Modal Asing dan Pengaruhnya terhadap Pertumbuhan Ekonomi Provinsi Jambi. *E-Jurnal Perspektif Ekonomi Dan Pembangunan Daerah*, 6(2), 57–64.

- Jhingan, M. L. (2000). *Ekonomi pembangunan dan perencanaan / M.L. Jhingan*. Rajawali Press , 2012.
- K, E. D. B. and W. L. (2020). Effect of Domestic Investment on Economic Growth in Nigeria. *International Journal of Economics and Financial Management E-ISSN*, 5(1), 1–8.
- Kambono, H., & Marpaung, E. (2020). Pengaruh Investasi Asing dan Investasi Dalam Negeri terhadap Pertumbuhan Ekonomi Indonesia Elyzabet Indrawati Marpaung. *Jurnal Akuntansi*, 12(1), 137–145. <http://journal.maranatha.edu>
- Karen, M., Solang, H., Masinambow, V. A. J., & Tumangkeng, S. Y. L. (2021). *MODALTERHADAP PERTUMBUHAN EKONOMI DI KABUPATEN MINAHASA TENGGARA TAHUN 2009-2019*. 21(04), 68–78.
- Lubis, P., & Zulam, S. Bin. (2017). Analisis Faktor-Faktor Yang Memengaruhi Permintaan Investasi Di Indonesia. *Jurnal Perspektif Ekonomi Darussalam*, 2(2), 147–166. <https://doi.org/10.24815/jped.v2i2.6691>
- Rostow, dan M. (1996). *Pembangunan Ekonomi. Ekonomi Perencanaan Pembangunan*.
- Rumalutur, T., Kasmando, H. R., Marlissa, E. R., & Siahainenia, J. E. H. (2022). Pengaruh Penanaman Modal Asing (PMA), Penanaman Modal Dalam Negeri Dan Belanja Langsung Terhadap Pertumbuhan Ekonomi Di Provinsi Papua. *Jurnal Kajian Ekonomi Dan Studi Pembangunan*, 6(3), 9–16. <https://doi.org/10.56076/jkesp.v6i3.2165>
- Sari, D. N. (2019). Pengaruh pengeluaran pemerintah, tenaga kerja dan penanaman modal asing terhadap pertumbuhan ekonomi di indonesia. *Skripsi*.
- Shafwah, R., Zakaria, J., & Hasbi, A. M. (2019). Pengaruh Inflasi , Penanaman Modal Dalam Negeri dan Penanaman Modal Asing Terhadap Pertumbuhan Ekonomi di Kota Makassar Tahun 2008-2017. *Paradoks : Jurnal Ilmu Ekonomi*, 2(2), 133–141.
- Tuwo, R. D., Rotinsulu, D. C., & Kawung, G. M. . (2021). Pengaruh Pendapatan Asli Daerah dan Belanja Modal Pengangguran terhadap Pertumbuhan Ekonomi di Kabupaten Minahasa. *Jurnal Berkala Ilmiah Efisiensi*, 21(4),

79–90. <https://ejournal.unsrat.ac.id/index.php/jbie/article/view/36445>

Utami, D. N., & Indrajaya, I. G. B. (2019). Pengaruh PAD dan Belanja Modal Terhadap Pertumbuhan Ekonomi dan Kesejahteraan Masyarakat Di Provinsi Bali. *E-Jurnal EP Unud*, 8(10), 2195–2225.

Widjaya, I. G. R. (2005). *Penanaman modal : pedoman prosedur mendirikan dan menjalankan perusahaan dalam rangka PMA dan PMDN*. Jakarta: Pradnya Paramita, 2005. <https://lib.ui.ac.id/detail?id=20136391&lokasi=lokal>

Tamba, A.V. (2020) ‘Analisis Pengaruh Pengeluaran Pemerintah, PMDN, dan PMA Terhadap Produk Domestik Bruto (PDB) Indonesia tahun 2000–2020’, *Repository Universitas HKBP Nommensen* [Preprint].

Tuwo, R.D., Rotinsulu, D.C. and Kawung, G.M.. (2021) ‘Pengaruh Pendapatan Asli Daerah dan Belanja Modal Pengangguran terhadap Pertumbuhan Ekonomi di Kabupaten Minahasa’, *Jurnal Berkala Ilmiah Efisiensi*, 21(4), pp. 79–90. Available at: <https://ejournal.unsrat.ac.id/index.php/jbie/article/view/36445>.

Utami, D.N. and Indrajaya, I.G.B. (2019) ‘Pengaruh PAD dan Belanja Modal Terhadap Pertumbuhan Ekonomi dan Kesejahteraan Masyarakat Di Provinsi Bali’, *E-Jurnal EP Unud*, 8(10), pp. 2195–2225.

Widjaya, I.G.R. (2005) ‘Penanaman modal : pedoman prosedur mendirikan dan menjalankan perusahaan dalam rangka PMA dan PMDN’, in. Jakarta: Pradnya Paramita, 2005. Available at: <https://lib.ui.ac.id/detail?id=20136391&lokasi=lokal>.

Yashara, S.B. (2022) ‘Tingkat Efektivitas Minat Pertumbuhan Investasi Terhadap Perlindungan Hukum Penanam Modal Asing Di Jawa Tengah’, *Journal of Law and Policy Transformation*, 6(2), pp. 1–9. Available at: <https://journal.uib.ac.id/index.php/jlpt/article/view/4970%0Ahttps://journal.uib.ac.id/index.php/jlpt/article/download/4970/2097>.

L

A

M

P

I

R



A

N

A. Data Penelitian

Tahun	Pertumbuhan Ekonomi (PDB)/ (Rupiah)	Penanaman Modal Dalam Negeri (PMDN)/ (Rupiah)	Belanja Modal/ (Rupiah)	Penanaman Modal Asing/(Rupiah)
2011	7,287,635.30	76,000,700,000	81,991,776,755,000	170,849,788,500,000.00
2012	7,727,083.40	92,182,000,000	100,880,296,800,000	231,374,909,300,000.00
2013	8,156,479.80	128,150,600,000	126,841,445,823,000	302,286,652,500,000.00
2014	8,564,866.60	156,126,300,000	145,144,822,592,000	339,075,484,500,000.00
2015	8,982,517.10	179,465,900,000	163,295,024,944,000	393,995,062,200,000.00
2016	9,434,613.40	216,230,800,000	176,314,010,173,000	386,091,453,000,000.00
2017	9,912,928.10	262,350,500,000	163,736,093,469,000	431,948,840,400,000.00
2018	10,425,851.90	328,604,900,000	152,293,201,459,000	418,135,809,300,000.00
2019	10,949,155.40	386,498,400,000	168,899,997,913,000	398,618,552,800,000.00
2020	10,723,055.80	413,535,500,000	140,769,406,075,000	419,244,637,500,000.00

B. Data Penelitian (Setelah di LN)

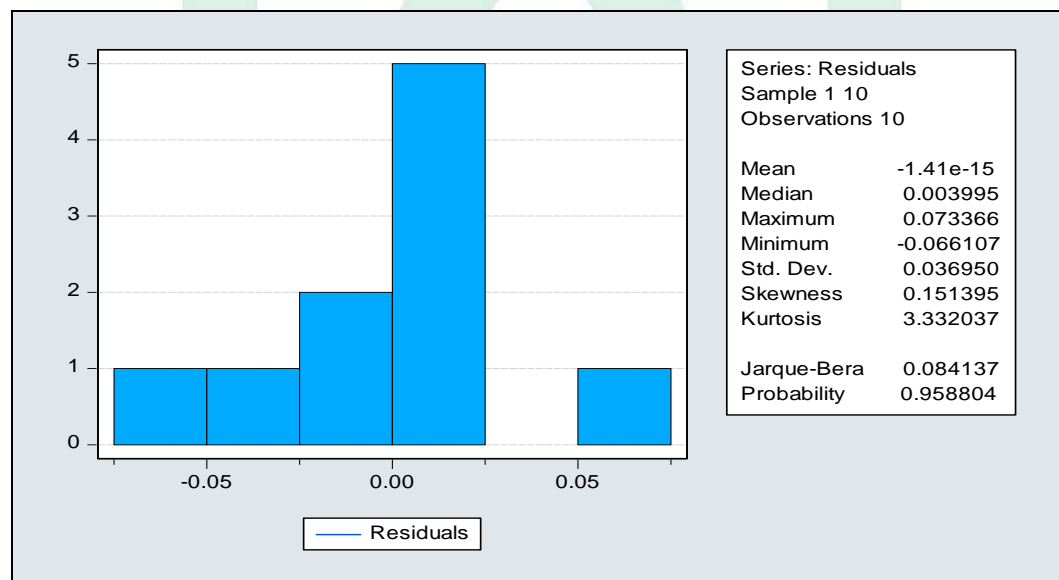
Tahun	LN_PDRB	LN_PMDN	LN_BM	LN_PMA
2011	15.8015908	25.05400839	32.03764007	32.77180586
2012	15.8613675	25.24703072	32.24495575	33.07506049
2013	15.9171827	25.57647197	32.47395896	33.34239686
2014	15.9679481	25.77393113	32.60875314	33.45724387
2015	16.0107907	25.91325105	32.72657965	33.60735949
2016	16.0598957	26.09961219	32.80328767	33.58709538
2017	16.1093503	26.29294723	32.72927706	33.69932827
2018	16.159799	26.51812195	32.65682874	33.6668274
2019	16.2087728	26.68039357	32.76032793	33.61902607
2020	16.1879067	26.7480092	32.57814425	33.66947573

C. Hasil Ouput E-views 12

Dependent Variabel: LN_PDRB
 Method: Least Squares
 Date: 08/13/22 Time: 16:04
 Sample: 1 10
 Included observations: 10

Variabel	Coefficient	Std. Error	t-Statistic	Prob.
C	2.790422	1.501742	1.858124	0.1125
LN_PMDN	0.005952	0.034579	0.172135	0.8690
LN_BELANJA_MODAL	0.527938	0.110258	4.788212	0.0030
LN_PMA	0.005444	0.039571	0.137588	0.8951
R-squared	0.931149	Mean dependent var		16.02846
Adjusted R-squared	0.896723	S.D. dependent var		0.140816
S.E. of regression	0.045254	Akaike info criterion		-3.063887
Sum squared resid	0.012287	Schwarz criterion		-2.942853
Log likelihood	19.31943	Hannan-Quinn criter.		-3.196661
F-statistic	27.04813	Durbin-Watson stat		1.906053
Prob(F-statistic)	0.000695			

1. Uji Normalitas



2. Uji Multikolinearitas

Variance Inflation Factors
 Date: 08/13/22 Time: 16:05
 Sample: 1 10
 Included observations: 10

Variabel	Coefficient Variance	Uncentered VIF	Centered VIF
C	2.255228	11012.37	NA
LN_PMDN	0.001196	4888.821	2.626223
LN_BELANJA_MODAL	0.012157	35488.18	3.347689
LN_PMA	0.001566	6452.941	3.307572

3. Uji Heterokedastisitas

Heteroskedasticity Test: White
 Null hypothesis: Homoskedasticity

F-statistic	0.180382	Prob. F(7,2)	0.9639
Obs*R-squared	3.870059	Prob. Chi-Square(7)	0.7946
Scaled explained SS	1.624521	Prob. Chi-Square(7)	0.9777

Test Equation:
 Dependent Variabel: RESID^2
 Method: Least Squares
 Date: 08/13/22 Time: 16:09
 Sample: 1 10
 Included observations: 10
 Collinear test regressors dropped from specification

Variabel	Coefficient	Std. Error	t-Statistic	Prob.
C	-3.297068	7.939515	-0.415273	0.7183
LN_PMDN^2	0.008948	0.017492	0.511582	0.6598
LN_PMDN*LN_BELANJA_MODAL	-0.054216	0.115771	-0.468302	0.6856
LN_PMDN*LN_PMA	0.020295	0.046691	0.434656	0.7062
LN_PMDN	0.220395	0.535305	0.411719	0.7205
LN_BELANJA_MODAL^2	0.059619	0.137925	0.432256	0.7077
LN_BELANJA_MODAL*LN_PMA	-0.046129	0.117287	-0.393303	0.7321
LN_PMA^2	0.009301	0.026289	0.353787	0.7573
R-squared	0.387006	Mean dependent var		0.001229
Adjusted R-squared	-1.758474	S.D. dependent var		0.001978
S.E. of regression	0.003285	Akaike info criterion		-8.608308
Sum squared resid	2.16E-05	Schwarz criterion		-8.366240
Log likelihood	51.04154	Hannan-Quinn criter.		-8.873857
F-statistic	0.180382	Durbin-Watson stat		3.159048
Prob(F-statistic)	0.963941			

4. Uji Autokorelasi

Breusch-Godfrey Serial Correlation LM Test:

Null hypothesis: No serial correlation at up to 2 lags

F-statistic	0.058002	Prob. F(2,4)	0.9444
Obs*R-squared	0.281838	Prob. Chi-Square(2)	0.8686

Test Equation:

Dependent Variabel: RESID

Method: Least Squares

Date: 08/13/22 Time: 16:19

Sample: 1 10

Included observations: 10

Presample missing value lagged residuals set to zero.

Variabel	Coefficient	Std. Error	t-Statistic	Prob.
C	-0.083157	1.904556	-0.043662	0.9673
LN_PMDN	0.003387	0.042948	0.078863	0.9409
LN_BELANJA_MODAL	-0.007417	0.137269	-0.054029	0.9595
LN_PMA	0.005784	0.050928	0.113579	0.9150
RESID(-1)	-0.012936	0.533870	-0.024231	0.9818
RESID(-2)	0.255734	0.755327	0.338574	0.7520
R-squared	0.028184	Mean dependent var		-1.41E-15
Adjusted R-squared	-1.186587	S.D. dependent var		0.036950
S.E. of regression	0.054638	Akaike info criterion		-2.692475
Sum squared resid	0.011941	Schwarz criterion		-2.510924
Log likelihood	19.46238	Hannan-Quinn criter.		-2.891636
F-statistic	0.023201	Durbin-Watson stat		1.839994
Prob(F-statistic)	0.999543			

RIWAYAT HIDUP PENELITI



Supiyanti, lahir di Mampua, pada hari selasa tanggal 17 Juli 2001, anak pertama dari dua bersaudara, dari pasangan Ansar dan Sayuti. Peneliti menyelesaikan pendidikan sekolah dasar di SD INPRES Mampua Kecamatan Tompobulu Kabupaten Gowa. Setelah itu peneliti melanjutkan pendidikan menengah pertama di MTS Muhammadiyah Lembang Bu'ne, kemudian melanjutkan pendidikan sekolah menengah atas di MAN Gowa. Setelah menyelesaikan pendidikan pada sekolah menengah, di tahun 2018, peneliti melanjutkan pendidikan diperguruan tinggi kota makassar yaitu di Universitas Islam Negeri Alauddin Makassar pada Fakultas Ekonomi dan Bisnis Islam Program Studi Ilmu Ekonomi. Akhirnya peneliti dapat menyelesaikan pendidikan strata satu (S1) pada program studi ilmu ekonomi pada tahun 2023.

UNIVERSITAS ISLAM NEGERI
ALAUDDIN
M A K A S S A R

