

**DAMPAK TRANSAKSI NON TUNAI BERBASIS KARTU DAN UANG
ELEKTRONIK DI MASA PANDEMI TERHADAP SUKU BUNGA DI
INDONESIA**



SKRIPSI

*Diajukan Untuk Memenuhi Salah Satu Syarat Meraih Gelar
Sarjana Ekonomi (S.E) Jurusan Ilmu Ekonomi
Fakultas Ekonomi dan Bisnis Islam
UIN Alauddin Makassar*

Oleh:

MUH IKHSAN RAMADHAN
NIM.90300118097

**PROGRAM STUDI ILMU EKONOMI
FAKULTAS EKONOMI DAN BISNIS ISLAM
UIN ALAUDDIN MAKASSAR**

2023

PERNYATAAN KEASLIAN SKRIPSI

Mahasiswa yang bertanda tangan di bawah ini:

Nama : Muh Ikhsan Ramadhan

NIM : 90300118097

Tempat/Tgl. Lahir : Makassar, 9 Desember 1999

Jurusan : Ilmu Ekonomi

Fakultas : Ekonomi dan Bisnis Islam

Alamat : Jl. Daeng Tata 1 No.51 Kota Makassar


Judul : Dampak Transaksi Non Tunai Berbasis Kartu dan Uang Elektronik Di Masa Pandemi Terhadap Suku Bunga Di Indonesia

Menyatakan dengan sesungguhnya dan penuh kesadaran bahwa skripsi ini benar hasil karya sendiri. Jika di kemudian hari ia merupakan duplikat, tiruan, plagiat, atau dibuat oleh orang lain sebagian atau seluruhnya maka skripsi dan gelar yang diperoleh akan batal demi hukum.

UNIVERSITAS ISLAM NEGERI
ALAUDDIN
M A K A S S A R

Makassar, 23 Maret 2023

Penyusun


Muh Ikhsan Ramadhan

NIM. 90300118097

PENGESAHAN



KEMENTERIAN AGAMA RI
UNIVERSITAS ISLAM NEGERI ALAUDDIN MAKASSAR
FAKULTAS EKONOMI DAN BISNIS ISLAM







Kampus I: Jl. St. Alauddin No. 63 Makassar Tlp. (0411) 864934 Fax. 864923
Kampus II: Jl. H. M. Yasin Limpo No. 36 Samata Songgeminana-Gowa Tlp. (0411) 841879 Fax. 8221400

PENGESAHAN SKRIPSI


Skripsi yang berjudul **“Dampak Transaksi Non Tunai Berbasis Kartu Dan Uang Elektronik Di Masa Pandemi Terhadap Suku Bunga Di Indonesia”** yang disusun oleh **Muh Ikhsan Ramadhan, Nim 90300118097**, mahasiswa Jurusan Ilmu Ekonomi pada Fakultas Ekonomi dan Bisnis Islam, Universitas Islam Negeri Alauddin Makassar, telah diuji dan dipertahankan dalam sidang munaqasyah yang diselenggarakan pada tanggal 13 Februari 2023 dan dinyatakan telah dapat diterima sebagai salah satu syarat untuk memperoleh gelar sarjana ekonomi pada Fakultas Ekonomi dan Bisnis Islam.

Samata-Gowa, 13 Februari 2023

DEWAN PENGUJI

Ketua	: Prof. Dr. H. Abustani Ilyas, M.Ag.	
Sekretaris	: Dr. Muh. Wahyuddin Abdullah, SE., M.Si	
Penguji I	: Dr. Sudirman, SE., M.Si.	
Penguji II	: Dr. Sitti Aisyah, S.Ag., M.Ag	
Pembimbing I	: Dr. Alim Syariati, SE., M.Si	
Pembimbing II	: Qarina, SE., M.Si.	

Diketahui Oleh:
Dekan Fakultas Ekonomi dan Bisnis Islam
UIN Alauddin Makassar


Prof. Dr. H. Abustani Ilyas, M.Ag.
NIP.19661130 199303 1 003

KATA PENGANTAR

Assalamu Alaikum Warahmatullahi Wabarakatuh.

Puji dan syukur kepada Allah SWT atas segala rahmat, ridho, dan karunianya sehingga penulis dapat menyelesaikan skripsi yang berjudul “**Dampak Tranasksi Non Tunai Berbasis Kartu Dan Uang Elektronik Di Masa Pandemi Terhadap Suku Bunga Di Indonesia**” sebagai salah satu syarat dalam menyelesaikan studi di Fakultas Ekonomi Dan Bisnis Islam UIN Alauddin Makassar. Tidak lupa pula penulis panjatkan atas junjungan Rasulullah SAW serta pengikutnya.

Penyusunan skripsi ini dapat terselesaikan berkat adanya kerja sama, bantuan arahan, bimbingan, dan petunjuk-petunjuk dari berbagai pihak baik terlibat langsung maupun tidak langsung. Terutama kepada kedua orang tua penulis yaitu Ayahanda Alm. Muh Yani dan Ibunda Nuryanti yang paling berjasa atas apa yang telah penulis sampai pada titik ini dengan penuh kasih sayang dan terus mendoakan saya sampai pada titik ini dengan penuh kasih sayang dan terus mendoakan saya. Serta tidak lupa pula saya ucapkan banyak terima kasih kepada kakak saya yaitu Febrianto, S.T., M.Si yang telah memberikan motivasi serta hal-hal yang baik bagi saya. Pada kesempatan ini penulis juga ingin menyampaikan terima kasih kepada:

1. Bapak Prof. Drs. Hamdan Juhannis M.A, Ph.D sebagai Rektor UIN Alauddin Makassar dan para wakil Rektor beserta seluruh jajarannya.
2. Bapak Prof. Dr. H. Abustani Ilyas, M.Ag selaku Dekan Fakultas Ekonomi dan Bisnis Islam UIN Alauddin Makassar dan para wakil Dekan.

3. Bapak Dr. Hasbiullah, S.E., M.Si dan Baso Iwang, S.E., M.Si., Ph.D selaku Ketua dan Sekretaris Jurusan Ilmu Ekonomi Fakultas Ekonomi dan Bisnis Islam UIN Alauddin Makassar atas segala kontribusi, bantuan dan bimbingannya selama ini.
4. Bapak Dr. Alim Syariati, S.E., M.Si selaku pembimbing I dan Ibu Qarina, SE., M.Si selaku pembimbing II yang telah meluangkan waktu di tengah kesibukan untuk memberikan bimbingan, petunjuk dan arahan dalam menyelesaikan skripsi ini.
5. Bapak Dr. Sudirman, S.E., M.Si selaku penguji I dan Ibu Dr. Sitti Aisyah, S.Ag, M.Ag selaku penguji II yang telah meluangkan waktunya memberikan suatu kritik maupun saran bagi penulis.
6. Bapak Dr. Hasbiullah, S.E, M.Si, Baso Iwang, S.E., M.Si., Ph.D dan bapak Dr. Syaharuddin, S.E., M.Si selaku penguji komprehensif yang telah mengajarkan kepada penulis bahwa menjadi seorang sarjana tidaklah mudah, semua kesuksesan yang ingin dicapai butuh proses yang panjang dan perlu menghargai waktu.
7. Bapak Andi Faisal Anwar, S.E, M.Si selaku Dosen Penasehat Akademik saya telah begitu banyak memberikan pembelajaran yang bermakna dan bermanfaat untuk saya kedepannya. Terima Kasih Pak, semoga diberikan Kesehatan selalu. Aamiin.
8. Bapak dan Ibu Dosen Jurusan Ilmu Ekonomi yang telah memberikan ilmu pengetahuan kepada penulis selama menuntut ilmu di UIN Alauddin Makassar.

9. Seluruh staf bagian akademik, tata usaha, jurusan dan perpustakaan UIN dan Fakultas Ekonomi dan Bisnis Islam atas pelayanan akademik dan administrasi.
10. Terima kasih teman-teman Ilmu Ekonomi C angkatan 2018, yang sudah kebersamai dan memberikan banyak cerita maupun pembelajaran, semoga kita sukses kedepannya. Aamiin.
11. Untuk teman-teman UKM Olahraga Cabang Olahraga Basket, terima kasih sudah menjadi bagian perjalanan hidup di kampus semoga sukses bersama. Aamiin.
12. Terima kasih untuk Michelle Chaterina Paulus yang telah membantu secara moral dalam pembuatan skripsi ini.



UNIVERSITAS ISLAM NEGERI
ALAUDDIN
M A K A S S A R

DAFTAR ISI

DAFTAR TABEL	viii
BAB I PENDAHULUAN.....	1
A.Latar Belakang.....	1
B.Rumusan Masalah	5
C.Hipotesis.....	5
D.Definisi Operasional.....	7
E.Kajian Pustaka dan Penelitian Terdahulu	8
F.Tujuan Penelitian.....	10
G.Manfaat Penelitian	11
BAB II TINJAUAN TEORITIS	12
A.Teori Permintaan Uang	12
C.Tingkat Suku Bunga.....	15
D.Suku Bunga Acuan.....	18
E.Sistem Pembayaran	19
F.Alat Pembayaran Menggunakan Kartu (APMK).....	20
G.Uang Elektronik (<i>E-money</i>)	23
H.Jumlah Uang Beredar	26
I.Hubungan Antar Variabel	27
J.Kerangka Berpikir	29

BAB III METODOLOGI PENELITIAN	30
A.Jenis Penelitian dan Lokasi Penelitian	30
B.Pendekatan Penelitian.....	30
C.Populasi dan Sampel.....	31
E.Metode Analisis Data.....	32
F.Teknik Analisis Data Dan Uji Hipotesis	32
BAB IV HASIL PENELITIAN DAN PEMBAHASAN.....	37
A.Gambaran Umum.....	37
F.Analisi Deskriptif Variabel.....	42
G.Hasil Uji Asumsi Klasik	45
H.Uji Hipotesis.....	49
I.Pembahasan Penelitian.....	54
BAB V PENUTUP.....	61
A.Kesimpulan	61
B.Saran	61
DAFTAR PUSTAKA.....	63



ALAUDDIN
M A K A S S A R

DAFTAR TABEL

Tabel 1.1 Penggunaan Sistem Pembayaran Di Indonesia	1
Tabel 1.2 Tingkat Suku Bunga Indonesia	5
Tabel 1.3 Penelitian Terdahulu	6
Tabel 4.1 Tingkat Suku Bunga Bank Indonesia	36
Tabel 4.2 Volume Transaksi Kartu Debit	37
Tabel 4.3 Volume Transaksi Kartu Kredit	38
Tabel 4.4 Volume Transaksi Uang Elektronik	40
Tabel 4.5 Deskriptif Statistik	41
Tabel 4.6 Hasil Uji Normalitas One Sampel Kolmogrov Smirnov	43
Tabel 4.7 Hasil Uji Heteroskedastisitas	44
Tabel 4.8 Hasil Uji Autokorelasi.....	45
Tabel 4.9 Hasil Uji regresi Linear Berganda.....	47
Tabel 4.10 Hasil Uji T	48

ABSTRAK

Nama : Muh Ikhsan Ramadhan
NIM : 90300118097
Jurusan : Ilmu Ekonomi
Judul Skripsi : Dampak Transaksi Non Tunai Berbasis Kartu Dan Uang Elektronik Di Masa Pandemi Terhadap Tingkat Suku Bunga Di Indonesia

Tingkat suku bunga merupakan salah satu variabel ekonomi yang memiliki dampak secara luas dan berpengaruh secara langsung ke kehidupan masyarakat dan berdampak penting terhadap kesehatan ekonomi. Kestabilan suku bunga perlu mendapat dukungan dari sistem pembayaran salah satunya sistem pembayaran non tunai. Sistem pembayaran non tunai yang marak digunakan akhir akhir ini adalah emoney, kartu debit dan kartu kredit. Hal ini dapat dilihat dari perkembangan nominal transaksinya yang selalu meningkat. Penelitian ini bertujuan untuk mengetahui pengaruh e-money, kartu debit, kartu kredit terhadap tingkat suku bunga di Indonesia. Penelitian ini menggunakan data sekunder yang diperoleh dari web resmi bank Indonesia dengan kurun waktu 4 tahun mulai tahun 2019-2022. Teknik analisis yang digunakan adalah Analisis Regresi Linier Berganda dengan menggunakan alat bantu komputer program SPSS (Statistic Program For Social Science) Versi 25.0 yang menunjukkan pengaruh antara variabel bebas dan variabel terikat. Hasil penelitian menunjukkan bahwa secara simultan variabel E-money, kartu debit dan kartu kredit berpengaruh terhadap tingkat suku bunga Bank Indonesia. Sedangkan secara parsial variabel e-money berpengaruh negatif terhadap tingkat suku bunga. Sedangkan kartu debit berpengaruh negatif terhadap tingkat suku bunga dan kartu kredit berpengaruh terhadap tingkat suku bunga.

Kata Kunci: *e-money, kartu debit, kartu kredit, tingkat suku bunga*

BAB I

PENDAHULUAN

A. Latar Belakang

Perkembangan kecerdasan buatan yang semakin pesat mempengaruhi semua layanan publik, diantaranya ialah sistem pembayaran tunai. Pada teknolog yang lampau, masyarakat melakukan transaksi memakai sistem barter untuk berdagang, sistem barter ialah sistem dengan mengganti barang dengan barang yang lain, lalu beralih ke penggunaan emas serta dinar, dan kemudian menggunakan uang tunai. Seiring berkembangnya teknologi di era distrupsi ini, proses transaksi yang digunakan tidak lagi dalam bentuk *cash*, tetapi juga menggunakan kartu yang dianggap lebih efisien penggunaannya.

Sistem pembayaran seperti kartu debit, kartu kredit, serta uang elektronik (*e-money*) sangat banyak digunakan saat ini sebagai sistem pembayaran, tata cara tersebut saat ini sangat digemari oleh masyarakat umum sebab kemudahan pemakaian, kepraktisan serta efisiensinya. Sistem pembayaran non tunai menguntungkan masyarakat dengan mempermudah transaksi, seperti melakukan transaksi tanpa harus bertatap muka. Metode ni juga memudahkan dan mengurangi risiko terjadinya tindakan kriminal seperti pencurian, penyebaran uang palsu dan lain sebagainya. Hal ini semakin menjadi primadona sejak era pandemic *Covid-19*, dimana pemerintah mengarahkan kepada masyarakat untuk melakukan pembayaran non-tunai (Ibadi, 2020). Di Indonesia, metode transaksi nontunai (*cashless*) dengan menggunakan kartu debit serta kartu kredit dan juga

penggunaan *e-money* yang terus mengalami perumbuhan pengguna setiap tahunnya, hal ini dapat dilihat dari tabel 1.1. berikut ini:

Tabel 1.1 Penggunaan Sistem Pembayaran Di Indonesia

Instrument	2018	2019	2020	2021
Kartu Debit/ATM	152.48	174.45	204.10	221.30
Kartu Kredit	17.28	17.49	16.94	16.51
Uang Elektronik	167.21	292.30	432.28	575.32

Sumber: Bank Indonesia (2022).

Dari tabel 1.1 diatas, dapat dilihat jumlah penggunaan instrumen sistem pembayaran semakin bertambah khususnya pada sistem pembayaran uang elektronik yang setiap tahun mengalami peningkatan besar, dalam hal ini dikarenakan transaksi ini dianggap lebih praktis, aman, dan minim kontak sehingga dapat mencegah penularan Covid-19. Disisi lain penggunaan transaksi kartu kredit mengalami penurunan hal ini dikarenakan adanya perubahan pola belanja sejak pandemi Covid-19 yang berfokus pada kebutuhan pokok dan kesehatan.

Banyaknya Orang yang menggunakan kartu debit ternyata berdampak negatif pada kondisi suku bunga Bank Indonesia. Jika volume transaksi kartu debit mengalami lonjakan peningkatan, maka Bank Indonesia akan melakukan respon untuk menurunkan tingkat suku bunga Bank Indonesia. Semakin banyak orang-orang menggunakan kartu debit akan mengurangi permintaan uang karena orang senang menggunakan kartu debit karena fungsinya sekaligus sebaga tempat penyimpanan uang, sehingga hal tersebut menciptakan respon penurunan suku bunga (Nirmala & Widodo, 2011).

Adapun, penggunaan kartu kredit berdampak positif pada suku bunga. Meningkatnya penggunaan kartu kredit mengakibatkan terjadinya kenaikan tingkat suku bunga Bank Indonesia. Peningkatan volume penggunaan kartu kredit sebagai alat bayar akan meningkatkan tingkat konsumsi masyarakat yang berdampak pada peningkatan uang beredar, sehingga dalam hal ini Bank Indonesia meresponnya melalui peningkatan suku bunga (Lintangsari et al., 2018).

Sebagai otoritas moneter, Bank Indonesia bertanggungjawab terhadap stabilitas kondisi sistem keuangan nasional. Tujuan moneter seperti memantau jumlah uang beredar dan tingkat suku bunga menjadi Indikator untuk melihat kondisi stabilitas sistem keuangan nasional. Menjaga stabilitas jumlah uang yang beredar dan suku bunga harus didukung oleh mekanisme pembayaran yang sesuai. Di Indonesia, metode pembayaran yang seering digunakan ialah pembayaran tunai dan nontunai. Ini berarti bahwa pengembangan sistem pembayaran nontunai harus dipantau dan dikendalikan agar tidak memberikan dampak negatif terhadap tujuan moneter.

Untuk itu, Bank Indonesia terus berupaya untuk meningkatkan volume transaksi nontunai sebagai upaya mewujudkan masyarakat tanpa uang tunai (Cashless Society). Perencanaan Cashless Society ditujukan untuk meningkatkan kesadaran tentang penggunaan instrumen pembayaran nontunai dalam bertransaksi. Penggunaan instrumen transaksi nontunai juga harus mengurangi transaksi uang tunai, biaya pencetakan uang dan pengelolaan keuangan (Musafa, 2022). Upaya ini, telah berdampak positif, melihat tingkat

suku bunga bank Indonesia, yang terus mengalami penurunan dari tahun ke tahun, sebaga gambaran, dapat ditinjau pada tabel berikut ini:

Tabel 1.2 Tingkat Suku Bunga Indonesia

Tahun	Suku Bunga Bank Indonesia
2018	6.00
2019	5.00
2020	4.75
2021	3.50
2022	3.50

Berdasarkan tabel 1.2 diatas, tren nilai suku bunga dari tahun 2018-2021 di Indonesia terus mengalami penurunan. Pada akhir tahun 2018 tingkat suku Bunga berada di angka 6%, dan pada 2019 tingkat suku bunga kembali mengalami penurunan 1%, hal ini dikarenakan pertumbuhan ekonomi dunia melambat, namu ketidakpastian pasar keuangan menurun, akhirnya Bank Indonesia melonggarkan kebijakan moneter guna menciptakan ekonomi nasional yang terus bertumbuh. Adapun, pada tahun 2020, tingkat suku bunga mengalami penurunan 1,25%. Hal ini, diakibatkan karena adanya analisa dari Bank Indonesua bahwa kondisi inflasi yang tetap terjaga, hal ini juga dalam rangka upaya untuk mendorong rekondisi stabilitas ekonomi secara nasional dengan membuka berbagai lini ekonomi produktif pasca Covid-19, melanjutkan stimulus fiskal, mengalihkan kredit perbankan kepada pihak yang membutuhkan penawaran ini, serta percepatan digitalisasi ekonomi dan keuangan. Pada tahun 2021 hingga Juli 2022 tingkat suku bunga berada di posisi 3,50% keputusan ini diambil dengan pertimbangann untuk menjaga sistem keuangan dan fleksibilitas nilai tukar di tengah skenario untuk mendorong pertumbuhan ekonomi melalui

pengendalian terhadap inflasi yang terjaga. Oleh sebab itu, penting untuk menganalisis dampak pengaruh penggunaan kartu serta *e-money* sebagai suatu alat transaksi yang modern terhadap suku bunga di Indonesia. Berdasarkan dari latar belakang permasalahan yang ada, peneliti akan mengangkat judul **“Dampak Transaksi Non Tunai Berbasis Kartu Dan Uang Elektronik Di Masa Pandemi Terhadap Suku Bunga Di Indonesia”**.

B. Rumusan Masalah

Berdasarkan latar belakang diatas, terdapat perumusan sebagai berikut:

1. Apakah volume transaksi kartu debit berpengaruh terhadap tingkat suku bunga pada saat pandemi?
2. Apakah volume transaksi kartu kredit berpengaruh terhadap tingkat suku bunga pada saat pandemi?
3. Apakah volume transaksi uang elektronik (*e-money*) berpengaruh terhadap tingkat suku bunga pada saat pandemi?

C. Hipotesis

a) Kartu Debit dan Tingkat Suku Bunga

Dalam penelitian Ismanda (2019) dijelaskan bahwa tingkat suku bunga bank sangat dipengaruhi oleh nominal transaksi kartu debit, bila transaksi kartu debit terus naik, maka secara operasional tingkat suku bunga akan diturunkan oleh Bank Indonesia.

Sama halnya dengan penelitian yang dilakukan Febriyani (2021), melalui analisis dampak alat pembayaran menggunakan kartu terhadap tingkat suku bunga pada penelitian ini bahwa penggunaan kartu debit sebagai alat transaksi tidak berpengaruh terhadap tingkat suku bunga Bank Indonesia dikarenakan penggunaan kartu debit hanya digunakan oleh masyarakat menengah keatas. Berdasarkan dari dua penelitian tersebut maka bisa ditarik kesimpulan:

H1: Diduga volume penggunaan kartu debit sebagai alat transaksi pembayaran berpengaruh negatif terhadap tingkat suku bunga.

b) Kartu Kredit dan Tingkat Suku Bunga

Berdasarkan berbagai penelitian, termasuk yang dilakukan oleh Muchamad Ibadi (2020), pada hasil pengolahan data yang dilakukan memberikan bukti bahwa variabel transaksi kartu kredit berpengaruh positif terhadap tingkat suku bunga Bank Indonesia. Sehingga menimbulkan asumsi bahwa terdapat hubungan positif antara transaksi kartu kredit terhadap tingkat suku bunga. Berdasarkan hasil penelitian di atas, dapat ditarik kesimpulan bahwa:

H2: Diduga volume transaksi kartu kredit berpengaruh positif dan signifikan terhadap tingkat suku bunga.

c) Uang Elektronik (*e-money*) dan Tingkat Suku Bunga

Dalam penelitian Febriyani (2021), dari tinjauan hasil uji koefisien determinasi menunjukkan bahwa nilai variabel *e-money* berefek negatif terhadap suku bunga. Setiap tahun penggunaan *e-money* meningkat, yang

berakbat pada kecendrungan penurunan pada suku bunga Bank Indonesia. Dalam kondisi ini, penggunaan *e-money* masih relatif sedikit dibandingkan penggunaan kartu debit dan kartu kredit. Berdasarkan hasil penelitian tersebut diabil sebuah kesimpulan bahwa:

H3: Diduga volume transaksi *e-money* berpengaruh positif terhadap dan signifikan tingkat suku bunga.

D. Definisi Operasional

Definisi Operasional ialah sifat, nilai dari suatu variable atau objek yang menunjukkan beberapa perbedaan yang telah ditentukan oleh seorang peneliti untuk dipahami dan sampai pada suatu kesimpulan. Definisi Operasional penelitian harus disimpulkan untuk menghindari kesalahan dalam pengumpulan data. Dari penelitian ini dirumuskan definisi operasional diantaranya:

1. Suku bunga (Y) ialah biaya pinjaman atau harga yang harus dibayar atas uang yang sudah dipinjamkan oleh pihak perbankan. Variabel ini dinyatakan dalam persen.
2. Kartu debit (X1) adalah instrumen transaksi yang menggunakan kartu dengan fungsi untuk melakukan penarikan uang tunai atau transfer uang, yang secara operasonal akan dilakukan pemotongan langsung pada saldo dari deposito. Variabel ini dinyatakan dalam bentuk satuan jumlah.
3. Kartu kredit (X2) ialah alat transaksi yang bisa dipergunakan dalam proses pembayaran yang muncul dari suatu transaksi dan pembayaran nantinya. Variabel ini dinyatakan dalam bentuk satuan jumlah.

4. *E-money* (X3) adalah produk prabayar di mana uang disimpan dalam sistem elektronik atau perangkat elektronik yang atas dasar nilai uangnya dibayarkan dimuka oleh pemegang kepada penerbit seperti *Ovo*, *GoPay*, *ShopeePay*. Variabel ini dinyatakan dalam bentuk satuan rupiah.

E. Kajian Pustaka dan Penelitian Terdahulu

Selain menyusun teori-teori pendukung dalam penelitian ini, bagian ini juga mengidentifikasi hasil penelitian yang telah dilakukan para peneliti terdahulu. Tinjauan terhadap kajian hasil penelitian sebelumnya akan memberikan gambaran bagi seorang peneliti untuk membahas permasalahan dengan pendekatan yang spesifik.

Tabel 1.3 Penelitian Terdahulu

No.	Judul	Penulis	Hasil
1.	Analisis Pengaruh Instrumen Pembayaran Nontunai Terhadap Stabilitas Sistem Keuangan Di Indonesia	Lintangsari, Hidayati, Purnamasari, Carolina, Febranto	<ul style="list-style-type: none"> • Transaksi uang elektronik dan transaksi debit berdampak signifikan terhadap jumlah uang yang beredar • Transaksi uang elektronik berpengaruh terhadap tingkat suku bunga yang BI rate dan juga <i>BI 7 days repo</i> yang dijadikan sebagai acuan yang dapat mempengaruhi transmisi

No.	Judul	Penulis	Hasil
			pada suku bunga tabungan dan juga suku bunga.
2.	Dampak Kebijakan E-Money Di Indonesia Sebagai Alat Sistem Pembayaran Baru	Muhammad Sofyan Abidin	<ul style="list-style-type: none"> • Sistem pembayaran dibuat untuk mengontrol peredaran uang palsu u, dan e-money mampu memberikan keuntungan dengan sistem pengamanan yang baik • Alat pembayaran Menggunakan Kartu (APMK) menjadi fenomena baru di masyarakat sebagai cara baru untuk bertransaksi, hal tersebut dibuktikan dengan meningkatnya jumlah APMK di masyarakat.
3.	Analisis Pengaruh APMK dan E-money Sebagai Instrumen Pembayaran Non Tunai Terhadap Tingkat Suku Bunga dan Pertumbuhan Ekonomi di Indonesia	Fabiola Ismanda	<ul style="list-style-type: none"> • Transaksi menggunakan APMK dan uang elektronik berpengaruh signifikan terhadap suku bunga BI • Ketiga variabel independen, transaksi kartu debit merupakan variabel yang paling besar pengaruhnya terhadap tingkat suku bunga BI dan

No.	Judul	Penulis	Hasil
			nominal transaksi kartu kredit merupakan variabel yang paling besar pengaruhnya terhadap pertumbuhan ekonomi di Indonesia.
4.	Stabilitas Permintaan Uang Di Indonesia: Sebelum Dan Sesudah Pertumbuhan Sistem Nilai Tukar	Sahabudin Sidiq	<ul style="list-style-type: none"> • Dalam jangka pendek, variabel GDP berpengaruh positif terhadap permintaan uang riil di Indonesia, baik M1 maupun M2. • Dalam jangka panjang, perubahan nilai tukar mempengaruhi permintaan uang riil, baik M1 maupun M2.

F. Tujuan Penelitian

Penelitian ini dilaksanakan dengan tujuan, diantaranya:

1. Menjelaskan dampak pengaruh volume transaksi kartu debit terhadap suku bunga pada era pandemi di Indonesia.
2. Menjelaskan dampak pengaruh volume transaksi kartu kredit terhadap suku bunga pada era pandemi di Indonesia.
3. Menjelaskan dampak pengaruh volume transaksi uang elektronik terhadap suku bunga pada era pandemi di Indonesia.

G. Manfaat Penelitian

1. Manfaat Teoritis

Dengan lahirnya penelitian ini, diharapkan akan membuka keluasan pengetahuan, serta sebagai bahan sumber informasi yang lebih banyak untuk pengembangan keilmuan, dan menambah wawasan mengenai analisis transaksi berbasis kartu dan *e-money* terhadap tingkat suku bunga di Indonesia, selain itu juga diharapkan dapat menjadi bagian kontribusi kepada pengembangan dan penyempurnaan dari penelitian sebelumnya.

2. Bagi Bank Indonesia

Dapat dijadikan sebagai masukan untuk pengambilan keputusan kebijakan yang lebih baik terkait kenaikan atau penurunan suku bunga Bank Indonesia mengenai pemakaian alat pembayaran dengan kartu dan uang elektronik.

BAB II

TINJAUAN TEORITIS

A. Teori Permintaan Uang.

1. Teori Permintaan Uang Klasik

Dalam bukunya *The Purchasing Power of Money*, Irving Fisher menkonsepkan sebuah teori permintaan uang yang didasarkan pada pendekatan velositas. Dalam pandangan ahli ekonomi klasik, fungsi uang hanya sebagai alat tukar. Keyakinan ini didasarkan pada permintaan jumlah uang yang senantiasa sebanding dengan taraf *output* atau penghasilan. Ketika taraf *output* mengalami peningkatan, dan juga sebaliknya. Nilai akumulasi uang yang dimiliki oleh masyarakat bukan hanya berasal dari nilai nominalnya, lebih dari itu daya beli masyarakat juga harus diperhitungkan, seperti nilai nominal yang diperbandingkan dengan tingkat harga (*real money balances*) (Amin Sutoto, 2019).

$$M \times V = P \times T$$

Atau

$$M V = P T$$

Pada persamaan diatas, nilai barang yang diperjualbelikan harus dikalikan dengan harga rata-rata barang (P), berikut juga jumlah uang di masyarakat (M) yang dikalikan dengan jumlah rata-rata kali uang (V). Volume transaksi (T) dalam suatu periode waktu tertentu didasarkan pada pendapatan nasional dan dapat diasumsikan memiliki valuasi tertentu selama setahun.

2. Teori Permintaan Uang Keynes

Melalui bukunya John Maynedr Keynes yang berjudul *Theory of Employment Interest and Money (1936)*, ia menyampaikan ketidaksepakatan terhadap pandangan kaum klasik bahwa perekonomian senantiasa memiliki kondisi *full employment*. Menurut teori Keynesian, motivasi orang untuk memegang uang terbagi menjadi 3 motif, diantaranya:

a) Motivasi Transaksi (*Transaction Motive*)

Pada dasarnya motivasi ini lahir dari sebuah pandangan dasar bahwa masyarakat ingin beraktivitas dengan mudah, terlebih pada kegiatan transaksi dan alat tukar menukar.

b) Motivasi Berjaga-jaga (*precautionary Motive*)

Masyarakat secara luas termotivasi untuk memegang uang ialah sebagai strategi di dalam mengantspasi suatu kejadian yang diluar perencanaan. Menurut Keynes, mengantisipasi pengeluaran terencana dan tidak terencana membuat orang memegang lebih banyak uang daripada yang diperlukan untuk tujuan transaksi.

c) Motivasi spekulatif (*speculation Motive*)

Motivasi ini digerakkan oleh permintaan uang yang spekulan dengan didasarkan pada tingkat bunga yang ada. Apabila tingkat bunga terus naik, hal ini membuat kemauan masyarakat untuk menyimpan kakayaannya semakin kecil.

3. Teori Cambridge (Marshall-Pigou)

Teori ini diperkenalkan oleh *Marshall-Pigou*, secara umum sama dengan teori klasik lainnya yang dimulai pada pembahasan uang sebagai alat tukar secara luas. Teori klasik sering memandang permintaan uang dalam masyarakat ialah suatu keharusan, dikarenakan agar sistem pertukaran dapat terus likuid untuk tujuan transaksi.

Teori Cambridge berpandangan bahwa permintaan uang tidak hanya terpengaruh dari jumlah akumulasi transaksi dan kondisi institusional saja (Fisher), akan tetapi juga sangat ditentukan oleh suku bunga, banyaknya aset publik serta adanya target pencapaian untuk masa depan. Pada jangka pendek, teori *Cambridge* menyatakan “apabila tingkat bunga naik, kondisi tersebut akan menggerakkan masyarakat untuk cenderung membatasi uang tunai yang mereka miliki, walaupun pada dasarnya perencanaan transaksi yang ada akan tetap sama (Amin Sutoto, 2019).

B. Financial Technology

Financial Technology (*fintech*) ialah solusi keuangan yang berbasis pada penggunaan teknologi terkini. Definisi lain dari *fintech* adalah istilah yang dipakai untuk menggambarkan perusahaan yang menyediakan teknologi terkini di bidang keuangan (Saksonova, Svetlana, 2017).

Fintech merupakan perpaduan kombinasi antara pemenuhan layanan keuangan dengan basisnya pada teknologi, sehingga terlihat suatu transformasi model bisnis, dari sebelumnya yang berdomain tradisional menjadi model bisnis

sederhana yang dapat melakukan pembayaran dalam hitungan detik saja (Bank Indonesia, 2017). Oleh karenanya, didasarkan pada definisi di atas dapat diterjemahkan bahwa financial technology ialah pintasan baru dalam layanan jasa keuangan yang memfasilitasi layanan keuangan dan mengadaptasi perkembangan teknologi agar sistem pembayaran menjadi lebih efisien dan efektif.

C. Tingkat Suku Bunga

Bisa kita pahami bahwa suku bunga ialah uang yang diterima dari sebuah peminjam atau hutang yang harus dibayarkan oleh peminjam. Istilah lain dalam ekonomi bisa diterjemahkan seperti kompensasi yang harus terbayar oleh kreditur kepada pemberi pinjaman.

Pemahaman dasar teori tingkat suku bunga (secara makro) ialah biaya penggunaan uang selama periode waktu yang telah ditentukan. Suku bunga adalah imbalan atas efek negatif meninggalkan uang, demikian juga bunga merupakan harga kredit. Suku bunga terkait dengan peran waktu dalam aktifitas ekonomi. Tingkat suku bunga berasal dari kecenderungan permintaan uang sekarang (Winarto, 2009).

Suku bunga merupakan indikator ekonomi suatu negara dalam kaitannya dengan perbankan dan arus sistem keuangan. Pada kondisi tersebut, bank yang menjadi kreditur pada peredaran uang yang berasal dari masyarakat serta disalurkan kepada masyarakat yang kesulitan modal usaha, hal ini sebagai sebuah upaya untuk membuka ruang-ruang kegiatan ekonomi dan

menggerakkan aktivitas ekonomi. Suku bunga yang tinggi menjadi salah satu pemicu kendala bagi seorang entrepreneur baru, hal ini tentu akan berimbas dengan melemahnya sektor riil (Sutoto, 2019).

Apabila suatu kegiatan ekonomi dalam suatu masyarakat memperoleh suatu penghasilan lebih bila dibandingkan dengan kebutuhan konsumsinya, biasanya jumlah penghasilan tersebut akan dimasukkan dalam tabungan. Penawaran *loanable funds* dibentuk dari jumlah *saving* yang disimpian masyarakat jangka waktu tertentu. Di sisi lain, pada saat yang samam, masyarakat membutuhkan uang untuk menjalankan atau mengembangkan usahanya.

a. Teori Tingkat Suku Bunga

1. Teori Klasik

Teori klasik ini dikenal dengan teori suku bunga riil karena dalam menentukan suku bunga hanya faktor riil seperti produktivitas dan penghematan yang dipertimbangkan dan faktor moneter tidak dianggap penting.

Menurut teori klasik, tingkat suku bunga ditetapkan berdasarkan perpotongan kedua hal diantaranya; permintaan dan penawaran untuk investasi. Padngan teori ini ialah bahwa tingkat suku bunga merupakan penyeimbangan antara permintaan dan penawaran dari *investable funds* yang sebagian besar berupa tabungan (Pal et al., 2018).

2. Teori Keynes

Teori Keynesian dikenal sebagai teori *liquidity preference*. Keynes berpendapat “tingkat suku bunga merupakan masalah moneter yang penciptaannya terletak pada pasar uang. Ini artinya suku bunga telah bergantung kepada penawaran serta permintaan uang.

Berdasarkan karya klasiknya, “*The General Theory of Employment, Interest and Money (1936)*”, Keynes memberikan pendapatnya mengenai seperti apa menentukan interaksi dalam jangka yang tidak panjang. Definisi ini banyak diketahui dengan teori likuiditas, dimana tingkat suku bunga akan senantiasa beradaptasi dengan sebuah penawaran dan permintaan (Pal et al., 2018).

3. Teori Neo-Klasik atau Teori Bunga Pinjaman

Teori suku bunga neo-klasik mengungkapkan, tingkat bunga adalah biaya suatu kredit, dengan didsaarkan kepada penawaran dan permintaan kredit. Teori Neo-klasik mempercayai bahwa suku bunga kurang dapat didasarkan kepada penawaran berikut permintaan tabungan atau penawaran dan permintaan tabungan di pasar tabungan. Namun, tingkat bunga di pasar kredit dan sengaja disediakan pinjaman atau dikreditkan (Pal et al., 2018).

4. Teori Bunga Hicks

Teori suku bunga Hicks mengungkapkan sebuah realitas yatu tingkat suku bunga sangat bergantung pada kondisi seperti investasi, jumlah tabungan dan banyaknya uang yang beredar. Teori ni merupakan sebuah

penyatuan dari dua teori terdahulu diantaranya teori klasik dan teori keynesian.

Hicks memberitahukan, dimana tingkat suku bunga bergantung pada sebuah kombinasi antara investasi dan tabungan serta fungsi gabungan dari preferensi likuiditas dan jumlah uang beredar. Ini adalah persimpangan dari dua operasi bersama di mana tingkat bunga ditentukan (Pal et al., 2018).

D. Suku Bunga Acuan

Bank Indonesia mengeluarkan acuan tingkat suku bunga bagi bank umum sebagai panduan dalam dasar penentuan kebijakan suku bunganya. Suku bunga acuan atau BI Rate telah diperbaharui dengan kebijakan *BI 7-day (reverse) Repo Rate* sejak 19 Agustus 2016 (Ismanda, 2019).

Naik atau turunnya pada BI rate akan menyebabkan kenaikan atau penurunan suku bunga deposito yang akan menyebabkan pergerakan suku bunga kredit. *Karl dan Fair* (2001) mengatakan bahwa suku bunga ialah pembayaran bunga tahunan dari suatu pinjaman, sebagai bentuk persentase dari pinjaman (Amin Sutoto, 2019).

Meningkatnya penggunaan alat pembayaran nontunai, baik melalui transaksi menggunakan kartu maupun *e-money*, berdampak langsung pada nilai akumulasi uang beredar (M1) di Indonesia. Imbasnya kenaikan M1 yang didominasi uang giral akan sangat berpengaruh terhadap stabilitas ekonomi dan permintaan pasar uang (Ismanda, 2019).

E. Sistem Pembayaran

Sistem pembayaran ialah bagian krusial pada siste ekonomi yang berjalan, Utamanya sebagai jaminana dari terselenggaranya kegiatan bertransaksi oleh publik dan perusahaan. Menurut Guitan (1998), sistem pembayaran adalah suatu sistem aplikasi di dalam proses bertransaksi yang memiliki domain secara luas, lembaga dan organinasi yang mengontrol pembayaran tersebut, sistem layanan dan infrastruktur komunikasi yang dipergunakan dalam memulai dan mengirimkan informasi pembayaran dari pemberi uang ke penerima pembayaran berikut untuk melakukan pembayaran.

Sistem pembayaran ialah bagian integral dalam sistem keuangan dan perbankan Negara. Sistem pembayaran merupakan sistem proses kontrak, instruksi kerja, pengaturan, dan prosedur teknis yang dipergunakan untuk mengajukan, menyetujui, dan menerima instruksi pembayaran. Sistem pembayaran secara operasional terbagi di dalam dua klasifikasi, diantaranya sistem pembayaran retail (*Retail Value Payment System*) dan sistem pembayaran bernilai besar (*Large Value Payment System*) dan sistem (Untoro et al., 2014).

Sistem pembayaran telah berkembang selama berabad-abad dan sifat serta penggunaan uang sebagai alat pembayaran telah berubah. Secara historis, koin adalah mata uang pertama yang digunakan secara luas oleh banyak orang sebagai alat pembayaran, dan seiring teknologi yang terus berkembang, penggunaan uang logam sebagai alat pembayaran mulai dibareng dengan penggunaan uang kertas karena dinilai lebih efektif, dan efisien, selain itu juga dirasa lebih ringan dan lebih hemat biaya produksi (Munte, 2017).

F. Alat Pembayaran Menggunakan Kartu (APMK)

Alat Pembayaran dengan Menggunakan Kartu (APMK) ialah suatu teknologi transaksi keuangan yang berbasis kartu melalui penggunaan *chip based card* yang memuat seluruh data transaksi serta tercatat pada *basis data* bank penyelenggara. Contoh APMK didasarkan pada Peraturan Bank Indonesia No. 14/012/PBI/2012 Tentang Alat Pembayaran Menggunakan ialah seperti kartu kredit, Kartu.kartu *ATM* dan kartu debit.

Perkembangan penggunaan kartu berbasis *account based* meningkat seiring dengan semakin banyaknya bank *acquiring* yang menyediakan fasilitas *Electronic Data Collection (EDC)* atau teknologi pembaca kartu debit untuk keperluan antar usaha. Perkembangan ini telah mendorong perkembangan paling pesat dari instrumen alat pembayaran lainnya (Munte, 2017).

Pada tinjauan hukum islam, transaksi dengan pembayaran non tunai telah disampaikan di dalam QS. Al Baqarah/2: 282 bahwa Allah SWT berfirman:

UNIVERSITAS ISLAM NEGERI
ALAUDDIN
MAKASSAR

يَا أَيُّهَا الَّذِينَ آمَنُوا حَلِّئْهُنَّ أَمْوَالَهُنَّ بِالْبَيْعِ الْحَقِّ وَحَرِّمِ الرِّبَا

Terjemahnya : Dan Allah menghalalkan jual-beli dan mengharamkan riba.

Dia menghalalkan jual beli dan mengharamkan transaksi ribawi, karena dalam jual beli terdapat manfaat bagi orang-orang secara individual dan masyarakat, dan karena dalam praktek riba terkandung unsur pemanfaatan kesempatan dalam kesempitan, hilangnya harta dan kehancuran. Maka siapa saja yang telah sampai padanya larangan Allah terkait riba, lalu dia menghindarinya,

maka baginya keuntungan yang telah berlalu sebelum ketetapan pengaraman. Tidak ada dosa atas dirinya padanya. Dan urusannya dikembalikan kepada Allah terkait apa yang akan terjadi pada dirinya pada masa yang akan datang

Referensi : <https://tafsirweb.com/1041-surat-al-baqarah-ayat-275.html>

1. Kartu Debit / ATM

Kartu ATM ialah Account Based Card yang uangnya ada dari pemilik kartu. Kartu debit merupakan alat pembayaran yang menggaungkan kartu ATM dan kartu debit, yang fungsinya di atas dari kartu ATM pada umumnya, diantaranya ialah untuk melakukan transaksi melalui ATM, serta untuk pembelian dalam perdagangan. *Automatic Teller Machine* (ATM) berkaitan dengan perangkat kasir elektronik tanpa ada orang yang biasa disimpan dibagian depan bank yang mampu melakukan pembayaran tunai dan melibatkan transaksi layanan keuangan umum.

Didasarkan pada Peraturan Bank Indonesia No. 14/12/PBI/2012, Kartu ATM ialah alat pembayaran dengan memakai kartu, baik untuk penarikan uang secara langsung ataupun untuk pengiriman uang ke orang lain. Sebuah keharusan oleh pemegang kartu untuk segera dipenuhi kepentingannya, namun dengan catatan adanya pengurangan saldo dari pemegang kartu pada lembaga keuangan (Bank Indonesia, 2018).

a. Keunggulan Kartu Debit/ATM

1. Bertransaksi menjadi lebih aman, hal ini karena teknologi *chip* yang disematkan didalam kartu yang menyimpan nomor identifikasi pribadi

dan hanya dapat diproses jika kode PIN yang dimasukkan pada mesin ATM benar.

2. Sulit untuk ditiru, kartu ATM yang berbasis *chip* sulit ditiru karena data yang disimpan pada *chip* hanya bisa cek autentikasinya keasliannya dengan cara *online CAM (Card Authentication Method)* maupun *offline*.
3. Karena kapasitas penyimpanan begitu besar dengan teknologi *chip* yang mencakup sistem operasi, aplikasi, prosesor, memori, sehingga akan mempengaruhi kecepatan transaksi.
4. Fisik kartu yang kuat, hal ini dikarenakan teknologi *chip* yang tertanam sehingga diperlukan kartu fisik yang kuat.

b. Kekurangan Kartu Debit/ATM

1. Transaksi yang melebihi saldo tidak dapat dilakukan.
2. Bank penerbit menawarkan penawaran yang sangat sedikit
3. Rawan disalahgunakan, hal ini biasanya terjadi di supermarket dan tak jarang oknum kasir melakukan kecurangan dengan melakukan dua kali gesek di mesin kasir. Tindakan ini sangat berpotensi untuk meng-*copy* data di kartu tersebut.

2. Kartu Kredit

Kartu kredit ialah kartu yang memiliki ukuran sebesar kartu tanda penduduk yang dikeluarkan oleh penerbit dan dipergunakan oleh pemegang kartu untuk bertransaksi, hal tersebut sebagai alternatif dari penggunaan uang

tunai dan pihak yang menerima ialah pelaku usaha atau perusahaan atau merchant yang sudah ditentukan oleh penerbit (Ibrahim, 2004).

Di Indonesia, kartu kredit umumnya dimiliki oleh kalangan menengah ke atas, disebabkan oleh kondisi masyarakat menengah atas yang memiliki eksposur risiko gagal bayar yang sangat rendah dan banyak bank berminat untuk masuk ke dalam industri kartu kredit tersebut (Munte, 2017).

a. Manfaat Positif Penggunaan Kartu Kredit

1. Proses transaksi yang nyaman, tidak repot dan tanpa perlu harus membawa uang.
2. Jangan cemas akan mendapatkan uang palsu.
3. Sangat berguna disaat darurat seperti sedang tidak memiliki uang tunai.
4. Bisa mencicil barang yang diinginkan.

b. Manfaat Negatif Penggunaan Kartu Kredit

Meskipun ada beberapa nilai positif, penggunaan kartu kredit juga memiliki beberapa kekurangan:

1. Adanya biaya bunga ketika setiap transaksi yang dilakukan.
2. Ada batasan waktu yang diberikan untuk melakukan pembayaran tagihan kartu kredit.
3. Memiliki bunga yang lebih tinggi ketika melakukan penarikan.

G. Uang Elektronik (*E-money*)

Sebuah dokumen yang dipublikasikan oleh *Bank for International Settlements* (BIS) pada Oktober 1996, uang elektronik didefinisikan sebagai

produk *stored value* atau prabayar (*prepaid*), yang artinya bahwa uang yang ditaruh pada media elektronik milik seseorang. Uang elektronik merupakan alat pembayaran yang berbeda dengan *simcard* telepon yang secara operasional memakai *single-purpose prepaid card* (Ramadani, 2016).

Uang elektronik secara umum diartikan sebagai metode penyimpanan elektronik yang tercatat pada perangkat teknologi, dengan kemampuan operasional yang begitu luas untuk melakukan pembayaran kepada perusahaan atau pedagang disamping penyedia *e-money*. Perangkat pembayaran ini berfungsi, dengan keutamaannya tanpa seseorang harus memiliki rekening bank. Produk uang elektronik ini dapat berupa *hardware* ataupun maupun *software*, tergantung pada teknologi yang dapat digunakan untuk menyimpan uang (European Bank Central, 2020).

1. Jenis Uang Elektronik (*e-money*)

Dalam Regulasi Bank Indonesia Tentang Uang Elektronik Nomor 20/6/PBI/2018, Uang Elektronik diklasifikasikan:

- a) Berdasarkan lingkup implementasinya, dibagi antara *e-money closed loop* dan *e-money open loop*;
- b) Berdasarkan penyimpanannya, nominal uang elektronik dipisah menjadi uang elektronik berbasis server dan chip.
- c) Berdasarkan penyimpanan informasi pribadi pengguna, Uang Elektronik dibedakan, diantaranya ialah Uang Elektronik teregistrasi dan tidak teregistrasi.

Batasan nominal Uang Elektronik yang dapat disimpan ialah sebagai berikut:

- a) Untuk Uang Elektronik tidak teregstrasi sampai dengan Rp.2.000.000.- (dua juta rupiah)
- b) Untuk Uang Elektronik teregstrasi samapai dengan Rp.10.000.000.- (sepuluh juta rupiah)

Menurut *European Bank Central* uang elektronik terbagi dua jenis yaitu:

1. Produk berbasis perangkat keras

Daya beli produk berbasis perangkat keras terletak pada perangkat pada perangkat fisik pribadi, seperti kartu berbasis *chip*, dengan keamanan yang canggih. Nilai moneter nya biasa dikirim melalui pembaca perangkat yang tidak lagi memerlukan koneksi internet.

2. Produk berbasis perangkat lunak

Produk perangkat lunak menggunakan perangkat lunak khusus yang berjalan pada perangkat pribadi uum seperti *handphone* pribadi. Untuk mengaktifkan transfer nilai dana, perangkat yang digunakan biasanya harus memiliki koneksi internet ke server jarak jauh untuk mengontrol penggunaan data beli. Skema yang menggabungkan fitur berbasis perangkat keras dan perangkat lunak.

H. Jumlah Uang Beredar

Nilai akumulasi peredaran uang menurut Rahardja dan Manurung (2008) merupakan jumlah seluruh uang yang beredar pada masyarakat. Peredaran uang yaitu semua total uang yang dipegang oleh masyarakat (uang giral maupun uang kartal).

$$M1 = C + D$$

Dimana:

M1 = Jumlah Uang Beredar dalam Arti sempit

C = Uang kartal (*Currency*)

D = Uang giral

Uang beredar dalam arti luas (M2) adalah M1 ditambah deposito berjangka.

$$M2 = M1 + TD$$

Dimana:

M2 = Jumlah uang beredar dalam arti luas.

TD = Deposito berjangka.

Rahardja dan Manurung (2008) berpendapat, uang yang tersebar sebenarnya ialah uang yang berada secara tunai pada masyarakat. Bertambahnya jumlah uang yang tersebar senantiasa mencerminkan perubahan kondisi ekonomi suatu tempat. Ekonomi yang bertumbuh dan berkembang mengarah pada peningkatan pendapatan. Jika perekonomian lebih maju, porsi penggunaan

uang kertas akan berkurang dan beralih pada penggunaan uang giral. Ketika ekonomi suatu tempat terus berkembang maka perpaduan M1 dalam peredaran uang semakin kecil, dikarenakan persentase uang kertas semakin meningkat.

I. Hubungan Antar Variabel

a. Hubungan Kartu Debit/ATM Dengan Suku Bunga

Ismanda (2019) dalam penelitiannya membahas bahwa nominal transaksi kartu debit memiliki hubungan negatif terhadap suku bunga Bank Indonesia. Meningkatnya nilai akumulasi transaksi kartu debit, memicu Bank Indonesia untuk mengeluarkan kebijakan terkait dengan penurunan suku bunga..

Febriyani (2021) mengemukakan dalam penelitiannya bahwa variabel kartu debit/ATM tidaklah berpengaruh terhadap suku bunga Bank Indonesia, karena transaksi pembayaran dengan menggunakan kartu debit belum begitu dikenal di kalangan masyarakat Indonesia, penggunaan kartu debit untuk transaksi hanya banyak digunakan oleh kalangan menengah ke atas.

b. Hubungan Kartu Kredit Dengan Suku Bunga

Dalam penelitian yang dilakukan oleh Muchamad Ibadi (2020) mengemukakan dalam penelitiannya bahwa transaksi kartu kredit tidak mempengaruhi terhadap suku bunga Bank Indonesia. Kondisi tersebut dipicu ketika tingkat suku bunga mengalami peningkatan sangat tinggi, sehingga masyarakat akan cenderung mengurangi penggunaan transaksi kartu kredit tersebut.

Penggunaan kartu sebagai alat transaksi, seperti Kartu Debit ataupun Kartu Kredit tidaklah berpengaruh terhadap tingkat Suku Bunga Bank Indonesia. Kondisi tersebut diakibatkan oleh kebiasaan masyarakat yang lebih menyukai transaksi dengan uang tunai dibandingkan pada kartu kredit. Seperti disampaikan oleh Irving Fisher bahwa permintaan uang akan bermula dari besar kecil nya volume transaksi yang berlaku dimasyarakat dalam satu periode (Sitorus, 2020).

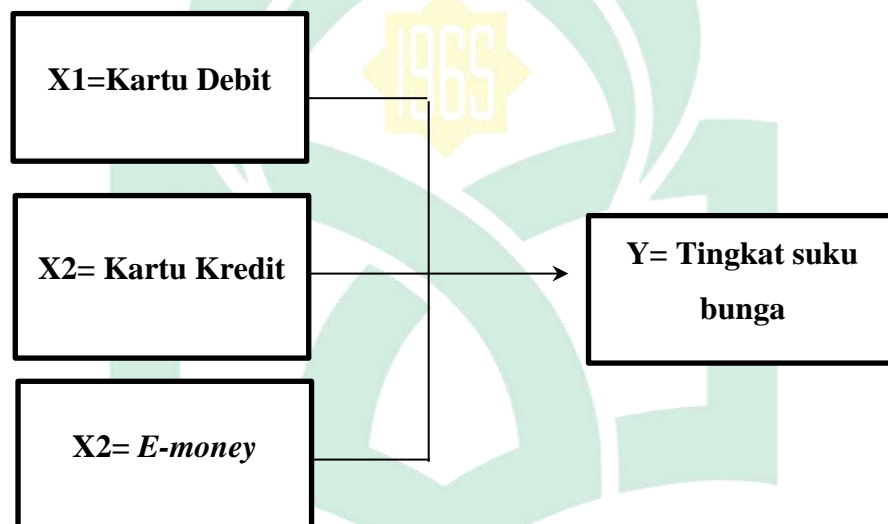
c. Hubungan Uang Elektronik Dengan Suku Bunga

Dalam penelitian oleh Febriyani (2021) menyatakan bahwa *e-money* berdampak negative pada suku bunga Bank Indonesia. Kondisi tersebut disebabkan peningkatan penggunaan uang elektronik dari tahun ke tahun, maka dari itu Suku Bunga Bank Indonesia juga relative mengalami penurunan. Lintang Sari (2018) juga mengungkapkan pembahasan yang sama pada penelitiannya.

Pengguna *e-money* relatif kurang banyak dibandingkan penggunaan kartu kredit dan kartu debit. Uang elektronik sebagai alat pembayaran di Indonesia saat ini hanya dipakai oleh masyarakat tertentu. Sedangkan uang elektronik belum secara menyeluruh bisa digunakan oleh masyarakat Indonesia. Dilain hal, ada batas setoran maksimum yaitu sebesar Rp.1.000.000.- yang mengakibatkan sedikitnya jumlah nominal transaksi uang elektronik.

J. Kerangka Berpikir

Fokus penelitian ini terletak pada analisis keterkaitan antara dampak pengaruh dari pembayaran berbasis kartu dan uang elektronik terhadap tingkat suku bunga. Sehingga, dari pemahaman tersebut tergambar kerangka berpikir.



Gambar 1.1 Kerangka Berpikir

BAB III

METODOLOGI PENELITIAN

A. Jenis Penelitian dan Lokasi Penelitian

Penelitian ini bersifat kuantifikasi, yang bertujuan menarik kesimpulan tentang hipotesis yang diperkirakan dengan pengujian melalui proses analisis data kuantitatif (nlai), dimana pada penelitian ini tergambar pada pergerakan pengaruh transaksi berbasis kartu serta *e-money* melalui data panel yang terjadi di Indonesia dari tahun 2019-2021 (Anshori & Sri Iswati, 2017). Penelitian ini dilakukan di Sulawesi Selatan, Indonesia .

B. Pendekatan Penelitian

Metode penelitian adalah metode pemahaman subjek penelitian secara sistematis melalui serangkaian penelitian yang mencakup metode dan teknik yang akan dipergunakan. Pada penelitian ini metode yang dipergunakan ialah pendekatan penelitian kuantitatif dengan penggunaan rumus statistik di dalam menganalisa data dan fakta yang didapatkan.

Hartono (2011) mendeskripsikan bahwa pendekatan kuantitatif merupakan kajian yang hasil analisisnya lebih didasarkan pada data numerik yang dikumpulkan melalui sebuah metode analisis statistik, yang bahan perhitungannya didasarkan pada pengujian terhadap populasi atau sampel yang telah ditetapkan, pengumpulan data melalui alat survei, atau analisis data statistik yang bertujuan menguji hipotesis.

Pendekatan kuantitatif dilakukan dalam studi inferensi, yaitu situasi yang mengandalkan kesimpulan bahwa hipotesis diuji dan probabilitas menolak hipotesis nihil. Oleh karena itu, pendekatan ini memberikan hubungan yang signifikan antara variabel yang diselidiki.

C. Populasi dan Sampel

Seluruh instrumen Transaksi Berbasis Kartu dan *E-money* yang diterbitkan oleh Bank merupakan populasi di dalam penelitian ini. Adapun, sampel yang dipergunakan ialah Kartu Debit yang diterbitkan oleh 110 bank pengelola, Kartu Kredit yang diterbitkan oleh 27 bank pengelola, dan *E-money* yang diterbitkan oleh 70 bank, serta lembaga pengelola per Juli 2022.

D. Sumber dan Jenis Data

a) Sumber Data

Sumber data ialah data sekunder (*time-series* 2019-2022) yang didapatkan melalui instansi yang bertanggungjawab. Data yang digunakan dalam variabel transaksi non tunai ialah data bulanan yang dimulai antara Januari 2019 sampai Juli 2022, dimana sampelnya berjumlah 129 data dan variabel tingkat suku bunga BI menggunakan data bulanan yang mulai dari Januari 2019 hingga Juli 2022 yang sampelnya berjumlah 43 data sampel.

b) Jenis Data

Data kuantitatif merupakan metode penelitian yang berdasarkan pada data kongkrit, data penelitian berupa nilai yang diuji dengan menerapkan

statistika sebagai alat pengujian perhitungan, dengan menghubungkan pada masalah yang sedang diteliti agar memberikan hasil suatu kesimpulan (Sugiyono, 2011).

E. Metode Analisis Data

Dalam penelitian ini metode analisis dilakukan melalui pengolahan data *time series* bulanan. Data yang sudah tergabung/terkumpulkan diolah melalui *software Microsoft office Excel* dan *Eviews/SPSS*. Dalam menguji dan mendeskripsikan variabel terikat yaitu; tingkat suku bunga terhadap variabel bebas (volume transaksi kartu kredit, transaksi kartu debit, dan transaksi *e-money* pada tahun 2019-2022).

F. Teknik Analisis Data Dan Uji Hipotesis

1. Teknik Analisis Data

Teknik analisis data adalah proses pengumpulan seluruh responden ataupun sumber data lainnya yang telah dikumpulkan kemudian dianalisis menggunakan suatu pendekatan secara ilmiah. Adapun, proses analisis pada penelitian ini dilakukan menggunakan data kuantitatif. Data kuantitatif ialah jenis data yang datanya secara langsung dapat dijumlahkan, sebagai penjelasan yang dinyatakan dalam bentuk angka-angka (Sugiyono, 2011).

2. Uji Normalitas

Pengujian normalitas ditujukan sebagai alat pengungkap apakah data penelitian yang digunakan berdistribusi normal atau mendekati normal, sebab

seperti itulah gambaran dari data optima yang diperlukan. Pengujian normalitas ialah persyaratan dalam memulai seluruh uji statistik. Pengujian konvensional dilaksanakan dengan beberapa teknik, diantaranya ialah pengujian *Kolmogrov Smirnov*. Uji Normalitas yang menggunakan cara *Kolmogrov Smirnov* dapat memakai *software IBM SPSS Statistic*. Nilai probabilitas $\geq 0,05$ menggambarkan data yang digunakan berdistribusi secara normal (Gunawan, 2017).

3. Uji Heteroskedastisitas

Pengujian heteroskedastisitas dipergunakan sebagai alat uji apakah terdapat perbedaan residual dari semua pengamatan model regresi. Cara pengujian dapat dilakukan melalui uji Glejser dengan meregresikan semua variabel independen terhadap nilai *absolut residual*. *Absolute* ialah nilai mutlak (nilai positif semua), dan *residual* merupakan selisih dari nilai variabel Y dan nilai prediksi variabel Y. Apabila nilai signifikan antara variabel bebas dengan *absolut residual* > 0.05 dapat disimpulkan tidak terdapat heteroskedastisitas (Gun, 2020).

4. Uji Autokorelasi

Uji autokorelasi dimaksudkan sebagai alat pengungkap tentang bagaimana model regresi yang menunjukkan adanya hubungan antara kesalahan pengganggu pada periode t dengan kesalahan pengganggu pada periode t-1 (periode sebelumnya) (Ghozali, 2018). Pengujian ini digunakan melalui uji *Durbin-Watson*. Pengujian ini dilakukan melalui perbandingan nilai *Durbin Watson* hitung (d) dengan nilai *Durbin-Watson*, dimana hal

tersebut merupakan nilai batas atas (d_u) dan nilai batas bawah (d_L). Pedoman pengujiannya diantaranya:

1. Apabila $0 < d < d_L$, akan timbul autokorelasi positif.
2. Apabila $d_L < d < d_u$, akan tidak ada kepastian timbulnya autokorelasi atau tidak.
3. Apabila $d - d_L < d < 4$, akan timbul autokorelasi.
4. Apabila $4 - d_L < d < 4 - d_L$, akan tidak ada kepastian timbulnya autokorelasi atau tidak.
5. Apabila $d_u < d < 4 - d_u$, akan timbul autokorelasi positif maupun negative.

5. Uji Hipotesis

a) Analisis Regresi Linear Berganda

Regresi linear berganda merupakan regresi yang mengungkap seberapa besar interaksi antar variabel bebas berikut variabel terikat (Lestari, 2017). Dalam pengujiannya variabel di dalam penelitian ini memakai persamaan:

$$Y = \beta_0 + \beta_1 X_1 + \beta_2 X_2 + \beta_3 X_3 + \epsilon$$

Dimana :

Y = Tingkat Suku Bunga BI

β_0 = Konstanta

$\beta_{1,2,3}$ = Koefisien variable X_1, X_2, X_3

X_1 = Volume Transaksi Kartu Debit

X2	= Volume Transaksi Kartu Kredit
X3	= Volume Transaksi E-money
ε	= Standard Error

b) Rumus LN (Logaritma Natural)

Dalam membentuk koefisien regresi, maka ada penelitian yang dilakukan oleh Feldstein (1998), dimana ia melakukan pengembangan transformasi dari pola linear dengan menerapkan logaritma natural (ln) secara linear ke pola untuk mendapatkan persamaan berikut:

$$\ln Y = \ln \beta_0 + \beta_1 \ln X_1 + \beta_2 \ln X_2 + \beta_3 \ln X_3 + u_i$$

Keterangan:

Y : Tingkat Suku Bunga

β_0 : Konstanta

$\beta_1, \beta_2, \beta_3, \beta_4$: Parameter

X1 : Volume Transaksi Kartu Debit

X2 : Volume Transaksi Kartu Kredit

X3 : Volume Transaksi *E-money*

u_i : Variabel Gangguan

c) Uji Parsial (t)

Uji t ialah alat analisis untuk mengungkap seberapa besar variabel independen memiliki pengaruh signifikan dengan pola parsial terhadap

variabel terikat (Ghozali, 2018). Pengujian ini didasarkan pada signifikansi level 0,05 ($\alpha=5\%$). dengan pedoman pengujian sebagai berikut:

- 1) Apabila nilai sigma $\leq 0,05$ maka dinyatakan signifikan, apabila arahnya sejalan dengan arah hipotesis maka dapat dinyatakan H_a diterima.
- 2) Apabila nilai sigma $> 0,05$ maka dinyatakan tidak signifikan, yang berarti H_a ditolak sehingga tidak mempengaruhi variabel bebas terhadap variabel terikat.

d) Uji F

Uji F statistik dimaksudkan sebagai alat pengungkap informasi variabel independen yang dipergunakan pada suatu model yang terdapat imbas yang sama terhadap variabel dependen (Ghozali, 2018). Prosedur pengujian menggunakan taraf signifikansi 0,05. Bila nilai signifikansi $< 0,05$ itu artinya penelitian akan dilanjutkan, sebaliknya bila nilai signifikasinya $> 0,05$, itu berarti penelitian tersebut tidak dapat dilanjutkan.

e) Uji Koefisien Determinasi (R^2)

Koefisien determinasi dapat secara akurat mengukur variasi pada variabel independen dengan nilai antara nol hingga satu ($0 < R^2 < 1$). Nilai R yang rendah mengartikan bahwa variabel bebas memiliki kemampuan untuk mengungkapkan variasi variabel terikat terbatas, sedangkan jika nilai hamper ke angka satu, itu mengartikan bahwa variabel bebas menyediakan nyaris berbagai hal yang diperlukan sebagai bahan menskenariokan variabilitas variabel terikat (Ghozali, 2018).

BAB IV

HASIL PENELITIAN DAN PEMBAHASAN

A. Gambaran Umum

Indonesia pada tahun 2022 merupakan wilayah dengan 16.771 pulau besar dan kecil. Indonesia menjadi salah satu negara dengan luas laut 7,9 juta kilometer persegi, terhitung 81% dari total luas dan memiliki garis pantai terpanjang dari negara mana pun di dunia setelah Kanada. Selain itu, Indonesia juga memiliki luas daratan 1,91 juta kilometer persegi, bahkan memiliki ratusan gunung berapi dan sungai dari berbagai Provinsi.

Secara Geografis, Indonesia memiliki letak astronomis 60° LU - 110° LS dan antara 95° BT dan 141° BT. Pada peta geografis, Indonesia dibagi menjadi beberapa wilayah, yang pertama wilayah utara terdapat Pulau Aceh Selatan pada 60° LU dan Pulau Nusa Tenggara pada 110° LS. Pada bagian paling barat terdapat ujung Pulau Sumatera pada 950° BT dan bagian ujung timur berada pada 141° BT.

Sejak tahun 2022 Indonesia telah dimekarkan hingga 37 provinsi dengan tambahan tiga provinsi yaitu Provinsi Papua Tengah, Provinsi Papua Pegunungan, dan Provinsi Papua Selatan. Provinsi ini diresmikan pada tahun 2022 dengan berbagai keanekaragaman budaya di Papua. Adapun secara klimatologi Indonesia terdiri dari musim penghujan dan musim kemarau. Angin dari Australia dibulan Juni hingga September menandakan Indonesia sedang berada di musim kering (kemarau), sedangkan pada penghujung akhir tahun sampai dengan Maret yang kondisi udaranya banyak mengandung uap air, hal

tersebut sebagai pertanda Indonesia sedang masuk di musim penghujan. Namun dalam situasi seperti saat 2018 hingga 2022, musim hujan dan kemarau tidak lagi menentu di Indonesia, yang dimana perubahan musim tidak lagi sesuai dengan prediksi BMKG.

B. Deskripsi Variabel Tingkat Suku Bunga (Y)

Tingkat suku bunga pada tahun 2019-2022 merupakan variabel dependen yang dipergunakan dalam penelitian ini dan bersumber dari Badan Pusat Statistik. Data yang dipakai merupakan data setiap bulan yang telah dikeluarkan oleh Badan Pusat Statistika.

Tabel 4.1 Tingkat Suku Bunga Bank Indonesia

Bulan	Suku Bunga			
	Tahun			
	2019	2020	2021	2022
Jan	6	5	3.75	3.5
Feb	6	4.75	3.5	3.5
Mar	6	4.5	3.5	3.5
Apr	6	4.5	3.5	3.5
May	6	4.5	3.5	3.5
Jun	6	4.25	3.5	3.5
Jul	5.75	4	3.5	3.5
Aug	5.5	4	3.5	
Sep	5.25	4	3.5	
Oct	5	4	3.5	
Nov	5	3.75	3.5	
Dec	5	3.75	3.5	

Sumber: Badan Pusat Statistika (2022)

Tabel 4.1 diatas menunjukkan suku bunga Indonesia memiliki tren penurunan dari tahun 2019 hingga 2022. Tingkat suku bunga mencapai titik tertinggi pada tahun awal 2019 sebesar 6% hal ini dikarenakan pertumbuhan ekonomi dunia melambat yang akibat oleh ketegangan perdagangan United

State dengan tiongkok. Pada pertengahan tahun 2019 tingkat suku bunga bank Indonesia mengalami penurunan dan stabil di angka 3,5% rata-rata penurunan tingkat suku bunga sekitar 2,5% pertahun hal ini untuk memperkuat pemulihan ekonomi nasional.

C. Deskripsi Variabel Kartu Debit (X1)

Data variabel kartu debit yang digunakan merupakan data volume transaksi pembayaran kartu debit untuk melakukan transaksi yang dipublikasikan pada tahun 2019 hingga 2022 yang didapatkan dari website Bank Indonesia, satuan data yang digunakan meruapakan satuan jumlah.

Tabel 4.2 Volume Transaksi Kartu Debit

Sep	Kartu Debit			
	Tahun			
	2019	2020	2021	2022
Jan	561.272	576.536	578.624	616.000
Feb	531.468	557.072	532.686	551.260
Mar	582.391	561.258	613.646	637.265
Apr	573.792	477.241	608.723	653.620
May	633.818	527.197	626.924	586.711
Jun	559.406	459.583	606.657	597.486
Jul	609.703	560.847	604.907	669.154
Aug	566.398	563.250	594.285	
Sep	572.805	560.531	607.798	
Oct	636.852	590.759	605.614	
Nov	582.130	585.225	606.549	
Dec	616.927	639.034	654.702	

Sumber: Website Bank Indonesia (2022)

Pada tabel 4.2 diatas ini menunjukkan volume transaksi kartu debit di Indonesia cenderung berfluktuasi antara tahun 2019 hingga 2022. Rata-rata

volume transaksi kartu debit pada tahun 2019 berada pada angka 585 juta kali transaksi dan tahun 2020 volume transaksi kartu debit terjadi penurunan dengan rata-rata 545 juta transaksi, dalam hal ini penurunan volume transaksi tahun 2019 sampai 2020 mengalami penurunan 5%. Namun pada tahun 2021 volume transaksi kartu debit mengalami kenaikan 9% dengan rata-rata 603 juta transaksi dan pada Juli 2022 volume transaksi masih mengalami kenaikan sebesar 2% dengan rata-rata 615 juta transaksi. Hal ini menunjukkan volume transaksi kartu debit dari tahun 2019 hingga Juli 2022 cenderung tidak stabil.

D. Deskripsi Variabel Kartu Kredit (X2)

Pada penelitian ini, variabel data kartu kredit merupakan data volume transaksi pembayaran kartu kredit yang dipublikasikan pada tahun 2019 hingga 2022 yang didapatkan dari Bank Indonesia, satuan data yang dipakai merupakan satuan jumlah.

Tabel 4.3 Volume Transaksi Kartu Kredit

Sep	Kartu Kredit			
	Tahun			
	2019	2020	2021	2022
Jan	29.013	29.985	21.368	27.596
Feb	26.450	27.379	20.543	24.171
Mar	28.230	27.168	24.315	29.034
Apr	29.120	19.365	23.251	26.688
May	29.355	18.602	23.452	28.360
Jun	27.121	20.890	23.222	27.927
Jul	30.346	21.562	20.867	28.130
Aug	28.480	22.495	22.738	
Sep	28.539	20.346	23.133	
Oct	30.157	20.267	24.764	
Nov	29.676	23.028	26.390	
Dec	32.725	23.596	27.858	

Sumber: Bank Indonesia (2022)

Pada tabel 4.3 diatas ini menunjukkan volume transaksi kartu kredit di Indonesia cenderung berfluktuasi antara tahun 2019 hingga 2022. Rata-rata volume transaksi kartu debit pada tahun 2019 berada pada angka 29 juta kali transaksi dan pada tahun 2020 volume transaksi kartu kredit mengalami penurunan dengan rata rata 22 juta kali transaksi, dalam hal ini penurunan volume transaksi tahun 2019 sampai 2020 mengalami penurunan sekitar 21%. Namun pada tahun 2021 volume transaksi kartu kredit mengalami kenaikan 2,6% dengan rata-rata 23 juta kali transaksi dan pada Juli 2022 volume transaksi masih mengalami kenaikan sebesar 17% dengan rata-rata 27 juta kali transaksi. Hal ini menunjukkan volume transaksi kartu kredit dari tahun 2019 hingga Juli 2022 cenderung tidak stabil.

E. Deskripsi Variabel Uang Elektronik (X3)

Pada penelitian ini, untuk mengetahui data variabel uang elektronik yang dibutuhkan, maka dipergunakan data volume transaksi pembayaran via uang elektronik yang diterbitkan pada tahun 2019 hingga 2022 yang didapatkan dari Bank Indonesia, satuan data yang digunakan merupakan satuan jumlah.

Tabel 4.4 dibawah ini volume transaksi uang elektronik cenderung meningkat signifikan setiap tahunnya antara tahun 2019 hingga akhir 2021 yang mengalami kenaikan sekitar 37,49% tetapi pada awal tahun 2022 volume transaksi uang elektronik mengalami penurunan signifikan . Volume transaksi tertinggi terjadi pada bulan Desember 2021 yang mencapai angka 1,9 juta

transaksi. Sedangkan volume transaksi terendah terjadi pada bulan Januari 2019 yang berada pada angka 27ribu transaksi.

Tabel 4.4 Volume Transaksi Uang Elektronik

Sep	Uang Elektronik			
	Tahun			
	2019	2020	2021	2022
Jan	274.688	457.945	1.127.673	827.200
Feb	294.102	431.468	1.136.371	753.843
Mar	423.744	401.009	1.453.342	851.987
Apr	451.650	324.879	1.475.481	923.432
May	422.602	298.187	1.586.827	895.471
Jun	393.696	339.895	1.501.880	933.552
Jul	476.037	381.575	837.423	1.025.670
Aug	492.317	386.709	913.791	
Sep	490.219	366.786	1.236.398	
Oct	509.716	392.881	1.469.408	
Nov	482.734	406.322	1.700.141	
Dec	515.195	438.048	1.981.435	

Sumber: Bank Indonesia (2022)

F. Analisis Deskriptif Variabel

Analisis deskriptif variabel pada penelitian ini digunakan sebagai informasi tentang variabel yang termasuk dalam ini seperti tingkat suku bunga bank Indonesia, volume kartu kredit, volume kartu debit, volume *-money* yang digunakan sebagai alat transaksi. Referensi untuk deskripsi data dapat ditinjau dari setiap variabel penelitian berdasarkan nilai yang telah dianalisis. Hasil dari analisis deskriptif yang didapatkan dapat dilihat pada tabel di bawah ini.

Tabel 4.5 Deskriptif Statistik

Variabel	N	Mean	Median	Maximum	Minimum	Std.Deviasi
Suku Bunga (Y)	43	1,43767	13,28000	1,79000	1,25000	0,206488
Kartu Debit (X1)	43	1,32800	13,28000	13,41000	13,04000	0,074992
Kartu Kredit (X2)	43	10,13767	10,18000	10,40000	9,83000	0,145469
Uang Elektronik (X3)	43	13,37000	13,11000	14,50000	12,52000	0,571814

Dari tabel diatas maka variabel terikat dan bebas dapat di deskripsikan kedalam beberapa poin diantaranya:

1. Variabel Tingkat Suku Bunga Bank Indonesia

Berdasarkan analisis data pada tabel 4.5, diketahui nilai mean pada tingkat suku bunga 1,43767 dengan nilai maksimumnya sejumlah 1,79000 serta nilai minimumnya sejumlah 1,25000, Adapun nilai mediannya sejumlah 13,28000 dengan standar deviasi sebesar 0,206488. Dari tabel 4.5 terlihat bahwa nilai standartd deviasi berada dibawah mean tingkat suku bunga.

2. Variabel Volume Transaksi Kartu Debit

Didasarkan pada tinjauan tabel 4.5 diketahui bahwa nilai mean pada volume penggunaan kartu debit untuk kegiatan transaksi ialah 1,32800, dimana nilai maksimumnya ialah 13,41000, dan nilai minimum sejumlah 13,04000 serta nilai mediannya 13,28000 dengan standar deviasi sejumlah 0,07499. Berdasarkan data, selisih volume penggunaan kartu debit untuk kegiatan transaksi maksimum dan volume transaksi kartu debit minimum ialah 13,410000 dan 13,04000. Hasil ini memperlihatkan adanya kondisi

dimana volume transaksi kartu debit meningkat. Pada tabel 4.5 terlihat bahwa nilai standard deviasi berada di bawah rata-rata (mean) transaksi kartu debit.

3. Variabel Volume Transaksi Kartu Kredit

Dari tabel 4.5 dapat dijelaskan, nilai mean dari volume transaksi kartu kredit sejumlah 10,13767 serta nilai maksimum sebesar 10,4000 dan nilai minimum sejumlah 9,83000 dan nilai median 10,18000 dengan standar deviasi sebesar 0,145469. Berdasarkan data dapat ditinjau selisih volume transaksi kartu kredit maksimum serta minimumnya ialah 10,4000 dan 9,83000. Kondisi ini memperlihatkan volume transaksi kartu kredit meningkat. Adapun pada tabel di atas terlihat nilai standard deviasi berada di bawah mean transaksi kartu kredit.

4. Variabel volume Transaksi Uang Elektronik

Dapat dilihat pada tabel 4.5 nilai mean dari volume transaksi uang elektronik sejumlah 13,37000, dimana nilai maksimumnya ialah 14,50000 dan nilai minimumnya sebesar 12,52000, adapun nilai mediannya 13,11000 dengan standar deviasi sebesar 0,571814. Berdasarkan data, selisih volume transaksi uang elektronik minimum dan maksimum yaitu 14,50000 dan 12,520000. Nilai ini memperlihatkan volume transaksi kartu debit pada kondisi yang meningkat. Pada tabel 4.5 terlihat bahwa nilai standard deviasi masih berada dibawah mean transaksi uang elektronik.

G. Hasil Uji Asumsi Klasik

a) Uji Normalitas

Analisis ini dipergunakan untuk meninjau data penelitian apakah ia terdistribusi normal atau mendekati normal, sebab seperti itulah bentuk data yang optimal dipergunakan. Uji normalitas sebagai persyaratan dalam memulai sebuah uji statistik. Pengujian konvensional bisa diawali dengan beberapa cara, diantaranya ialah pengujian *Kolmogrov Smirnov*. Uji Normalitas yang digunakan melalui *Kolmogrov Smirnov* dapat memakai *software IBM SPSS Statistic*. Nilai YANG probablitasNYA $\geq 0,05$, maka dipastikan data yang digunakan terdistribusi secara normal (Gunawan, 2017).

Tabel 4.6 Hasil Uji Normalitas One Sampel Kolmogorov-Smirnov

One-Sample Kolmogorov-Smirnov Test

		Unstandardized Residual
N		43
Normal Parameters ^{a,b}	Mean	.0000000
	Std. Deviation	.10549386
Most Extreme Differences	Absolute	.092
	Positive	.071
	Negative	-.092
Test Statistic		.092
Asymp. Sig. (2-tailed)		.200 ^{c,d}

- Test distribution is Normal.
- Calculated from data.
- Lilliefors Significance Correction.
- This is a lower bound of the true significance.

Sumber: Hasil olahan SPSS 25

Didasarkan pada hasil uji statistik *One Sampel Kolmogrov-Smirnov* diketahui tingkat signifikansi memiliki nilai 0,200, itu berarti nilai tersebut diatas 0,05 atau nilai residualnya memenuhi syarat atau terdistribusi normal.

b) Uji Heteroskedastisitas

Uji heteroskedastisitas dipergunakan sebagai alat penguji tentang seberapa besar adanya perbedaan residual dari semua pengamatan model regresi. Metode pengujiannya dapat dilakukan dengan memakai uji Glejser. Pengujian dilakukan melalui proses meregresi semua variabel independen terhadap nilai *absolut residual*. *Absolute* ialah nilai mutlak (nilai positif semua), dan *residual* ialah selisih dari nilai variable Y dan nilai prediksi variabel Y. Jika nilai signifikan antara variabel bebas dengan *absolut residual* > 0.05 dapat disimpulkan tidak terdapat heteroskedastisitas (Gun, 2020).

Tabel 4.7 Hasil Uji Heteroskedastisitas

Heteroskedasticity Test:	Glejser Null hypothesis:		
Homoskedasticity			
F-statistic	1.431190	Prob. F(3,39)	0.2483
Obs*R-squared	4.264457	Prob. Chi-Square(3)	0.2343
Scaled explained SS	3.051816	Prob. Chi-Square(3)	0.3837

Sumber: Hasil Pengujian Menggunakan Eviews 12 (2022)

Dari hasil pengujian statistik *Glejser* tabel 4.7 diatas menunjukkan bahwan bagian prob.F memiliki nilai 0.2483 lebih dari 0,05 maka H_0 diterima, maka dari itu kesimpulannya bahwa variabel tersebut tidak terdapat heteroskedastisitas.

c) Uji Autokorelasi

Analisis ini dipergunakan sebagai metode untuk menjawab bagaimana model regresi menunjukkan terdapatnya korelasi antara kesalahan pengganggu pada periode t dengan kesalahan pengganggu pada periode $t-1$ (periode sebelumnya). (Ghozali, 2018). Pengujian ini dilaksanakan dengan uji *Durbin-Watson*. Pengujian tersebut dilakukan melalui sebuah perbandingan antara nilai *Durbin-Watson* hitung (d) dengan nilai *Durbin-Watson*, yaitu nilai batas atas (d_u) dan nilai batas bawah (d_L). Adapun, pedoman pengujiannya ialah diantaranya;

- a. Apabila $0 < d < d_L$, maka terjadi autokorelasi positif
- b. Apabila $d_L < d < d_u$, maka tidak ada kepastian terjadi autokorelasi atau tidak
- c. Apabila $d - d_L < d < 4$, maka terjadi autokorelasi
- d. Apabila $4 - d_L < d < 4 - d_L$, maka tidak ada kepastian terjadi autokorelasi atau tidak
- e. Apabila $d_u < d < 4 - d_u$, maka terjadi autokorelasi positif maupun negative

Hasil pengujian *Durbin-Watson* (DW test) dalam penelitian ini ialah sebagai berikut:

Tabel 4.8 Hasil Uji Autokorelasi

Model Summary^b

Model	R	R Square	Adjusted R Square	Std. Error of the Estimate	Durbin-Watson
1	.860 ^a	.739	.719	.10948	1.865

a. Predictors: (Constant), Emoney, KartuKredit, KartuDebit

Sumber: Hasil olahan SPSS 25 (2022)

Dari hasil uji dengan SPSS di atas diketahui:

- Uji Statistik

$$DW = 1,865$$

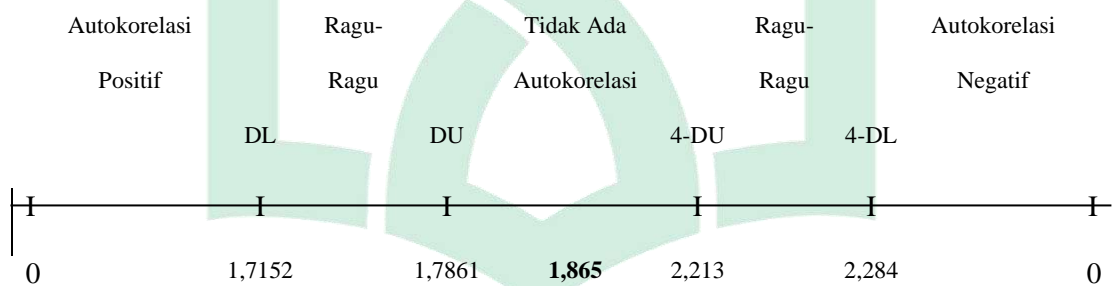
$$dl = 1,7152$$

$$du = 1,7861$$

$$(4-dl) = 2,284$$

$$(4-du) = 2,213$$

Nilai DW terletak antara du dan (4-du)



Sumber: Tabel Durbin-Watson

- Keputusan

Berdasarkan hasil analisis diatas untuk nilai DW sejumlah 1,865 berada diantara nilai du dan (4-du) sebesar 1,7861 serta 2,213 ($du < DW < 4-du$), sehingga kita mengetahui tidak terdapat autokorelasi dalam model regresi yang digunakan.

H. Uji Hipotesis

a) Analisa Regresi Linear Berganda

Analisis regresi linier berganda dilakukan untuk mengungkap hasil hubungan antara variabel terikat dengan variabel bebas, dengan formulasi:

$$Y = a + \beta_0 + \beta_1x_1 + \beta_2x_2 + \beta_3x_3 + \varepsilon$$

Didasarkan pada hasil pengolahan data melalui *Eviews 12*, hasil pengujannya dapat dilihat pada tabel 4.9, sebaga berikut:

Tabel 4.9 Hasil Uji Regresi Linear Berganda

Variable	Coefficient	Std. Error	t-Statistic	Prob.
C	3.994670	3.426875	1.165689	0.2508
KARTUDEBET	-0.548858	0.318937	-1.720894	0.0932
KARTUKREDIT	0.754944	0.136602	5.526608	0.0000
EMONEY	-0.218515	0.037745	-5.789273	0.0000
R-squared	0.738986	Mean dependent var		1.437674
Adjusted R-squared	0.718908	S.D. dependent var		0.206488
S.E. of regression	0.109476	Akaike info criterion		-1.497812
Sum squared resid	0.467416	Schwarz criterion		-1.333979
Log likelihood	36.20296	Hannan-Quinn criter.		-1.437396
F-statistic	36.80568	Durbin-Watson stat		1.865013
Prob(F-statistic)	0.000000			

Sumber: Hasil olahan Eviews 12 (2022)

Didasarkan pada hasil pengujian diatas, model tersebut dapat diinterpretasikan dengan persamaan:

$$SB = 3,994670 - 0,548858 + 0,754944 - 0,218515$$

Persamaan regresi pada tabel 4.9, dapat diinterpretasikan melalui:

1. Nilai konstanta secara umum ialah sejumlah 3.994670, tanda positif dari konstanta membuat keterkaitan positif antara variabel x dan y, artinya apabila variabel kartu debit, kartu kredit, dan emoney mempunyai nilai

tetap atau nol, akan berakibat pada tingkat suku bunga bank Indonesia yang meningkat 3,99%.

2. Nilai koefisien kartu debit ialah sejumlah -0.548858 dengan tanda negatif, artinya apabila variabel kartu debit naik sebesar 1% maka taraf suku bunga bank Indonesia mengalami penurunan sebesar 0,54%. Hal ini disertai asumsi bahwa variabel lainnya konstan.
3. Nilai koefisien kartu kredit ialah sejumlah $0,754944$ dengan tanda positif artinya apabila variabel kartu kredit naik sebesar 1%, maka taraf suku bunga akan mengalami peningkatan sebesar 0,75%. Hal ini disertai asumsi bahwa variabel lainnya konstan.
4. Nilai koefisien e-money ialah sejumlah $-0,218515$ artinya apabila variabel emoney naik sebesar 1% maka taraf suku bunga bank Indonesia mengalami penurunan sebesar 0,21%. Hal ini disertai asumsi bahwa variabel lainnya konstan.

b) Uji T (Parsial)

Uji T bertujuan menguji seberapa besar variabel bebas berpengaruh signifikan pada bentuk parsial terhadap variabel terikat.

Tabel 4.10 Hasil Uji T

Variable		t-Statistic	Prob.
KARTUDEBIT	-> Suku BUnga	-1.720894	0.0932
KARTUKREDIT	-> Suku Bunga	5.526608	0.0000
EMONEY	-> Suku Bunga	-5.789273	0.0000

Sumber: Hasil olahan Eviews 12 (2022)

Uji t menguji apakah setiap variabel bebas yaitu kartu kredit, kartu debit, dan *emoney* memiliki pengaruh signifikan secara parsial terhadap variabel terikat yaitu taraf suku bunga. Adapun dalam mengambil keputusan harus ditinjau hasil analisis antara nilai t-hitung dan t-tabel. Dari data yang ada, nilai derajat kebebasan (dk) ialah $43 - 4 = 39$, dengan tingkat kepercayaan alpha 0,05 maka t-tabel sebesar 2,023. Oleh karenanya, panduan yang dipergunakan buat menerima atau menolak hipotesis yaitu:

- A. Apabila nilai $\sigma \leq 0,05$ maka dinyatakan signifikan, tetapi terlebih dahulu harus melihat nilai regresi yang dihasilkan, apabila arahnya sejalan dengan arah hipotesis maka dapat dinyatakan H_a diterima.
- B. Apabila nilai $\sigma > 0,05$ itu berarti dinyatakan tidak signifikan, dimana H_a ditolak sehingga tidak mempengaruhi variabel bebas terhadap variabel terikat.

Berdasarkan hasil tabel 4.10 diatas, dengan ini hasil uji statistik t untuk semua variabel bebas diantaranya:

1. Kartu Debit

Berdasarkan uji statistik menggunakan *eviews* 12 didapat nilai t-hitung kartu debit sebesar -1,720 dengan nilai probabilitas 0,0932, sedangkan nilai t-tabel dengan jumlah observasi sebanyak $43 - 4 = 39$, dengan taraf keyakinan alpha 0,05 maka t-tabel sejumlah 2,023. Sebagai akibatnya hasil t-hitung lebih kecil daripada t-tabel atau $-1,720 < 2,023$

dan nilai probabilitasnya lebih besar daripada tingkat alpha 0,05 atau $0,0932 > 0,05$, nilai tersebut menggambarkan jikalau transaksi kartu debit berdampak negatif dan tidak signifikan terhadap tingkat suku bunga bank Indonesia. Maka hipotesis H1 yang berbunyi “Diduga volume transaksi kartu debit mempunyai imbas negatif terhadap taraf suku bunga”, **diterima.**

2. Kartu kredit

Berdasarkan uji statistik menggunakan eviews 12 didapat nilai t-hitung kartu kredit sebesar 5,526 dengan nilai probabilitas 0,000 sedangkan nilai t-tabel dengan jumlah observasi sebanyak $43 - 4 = 39$, dengan taraf keyakinan alpha 0,05 maka t-tabel sejumlah 2,023. Sebagai akibatnya hasil t-hitung lebih kecil daripada t-tabel atau $5,526 < 2,023$ dan nilai probabilitasnya lebih besar dari tingkat alpha 0,05 atau $0,000 > 0,05$, Oleh karenanya dapat diungkapkan transaksi kartu debit mempunyai imbas negatif dan signifikan bagi taraf suku bunga bank Indonesia. Oleh karenanya hipotesis H2 diasumsikan berbunyi “Diduga volume transaksi kartu kredit mempunyai imbas positif terhadap taraf suku bunga”, **diterima.**

3. Uang elektronik

Berdasarkan uji statistik menggunakan eviews 12 didapat nilai t-hitung uang elektronik sebesar -5,789 dengan nilai probabilitasnya 0,000, adapun nilai t-tabel dengan jumlah observasi sebanyak $43 - 4 = 39$, dimana taraf keyakinan alpha 0,05 sehingga t-tabel sejumlah 2,023. Sebagai

akibatnya hasil t -hitung lebih kecil daripada t -tabel atau $-5,789 < 2,023$ dan nilai probabilitasnya lebih besar dari tingkat α 0,05 atau $0,0000 > 0,05$. Oleh karenanya bisa dijabarkan transaksi uang elektronik mempunyai imbas negatif dan signifikan terhadap taraf suku bunga bank Indonesia. Oleh karenanya, hipotesis H3 diasumsikan berbunyi “Diduga volume transaksi uang elektronik mempunyai imbas negatif terhadap tingkat suku bunga”, **diterima**.

c) Uji F

Pada pendekatannya uji f bertujuan untuk mengungkap signifikansi variabel bebas terhadap nilai variabel terikat, dengan didasarkan pada besarnya pengaruh variabel X_1 (volume transaksi kartu debit), X_2 (volume transaksi kartu kredit), dan X_3 (volume transaksi uang elektronik) secara bersamaan terhadap variabel Y (tingkat suku bunga bank Indonesia). Panduan yang dipergunakan untuk menolak dan menerima hipotesis adalah:

1. H_0 diterima apabila nilai F -hitung lebih besar daripada F -tabel atau nilai p -value lebih kecil dari *level of significant* sebesar 0,05 artinya semua variabel bebas secara bersamaan berpengaruh terhadap variabel terikat.
2. H_0 ditolak apabila nilai F -hitung lebih kecil dari nilai F -tabel atau nilai p -value lebih besar daripada nilai *level of significant* sebesar 0,05 artinya seluruh variabel bebas mempengaruhi variabel terikat secara beriringan.

Pada tabel 4.9 diatas terlihat nilai F -hitung sejumlah 36,80568, dimana probabilitasnya 0,000000. Nilai F -tabel dengan total observasi 43, dimana taraf signifikasinya 0,05% serta jumlah keseluruhan variabel (k) adalah 4, jadi

$N1 = k - 1 = 3$, $N2 = n - k = 43 - 4 = 39$ ialah 2,845. Hasil ini menunjukkan nilai F-hitung lebih besar daripada F-tabel atau $36.80568 > 2,845$ serta nilai probabilitasnya lebih kecil dari 5% atau $0,000000 < 0.05$. Sebagai akibatnya H_0 tertolak dan H_a diterima, yang berarti semua variabel secara beriringan mempunyai pengaruh secara signifikan terhadap taraf suku bunga pada $\alpha = 5\%$

d) Uji Koefisien Determinasi

Koefisien determinasi dapat secara akurat mengukur variasi pada variabel independen dengan nilai antara nol hingga satu ($0 < R^2 < 1$). Rendah nilai R mengartikan bahwa variabel bebas memiliki kemampuan untuk mengungkapkan variasi variabel terikat terbatas, dilain hal apabila nilai mendekati satu, hal ini berarti bahwa variabel bebas menyediakan nyaris seluruh bahan yang diperlukan untuk meramalkan variabilitas variabel terikat (Ghozali, 2018).

Sesuai tabel 4.9 diatas dihasilkan nilai R-squared senilai 0,738986. Nilai tersebut mengungkapkan gabungan dari variabel bebas memiliki kemampuan 73,89% untuk memberikan penjelasan terhadap variabel dependen. Sisanya 28,11% dapat diuraikan oleh variabel lain diluar model.

I. Pembahasan Penelitian

1. Pengaruh Transaksi Kartu Debit/ATM terhadap Tingkat Suku Bunga Bank Indonesia

Pada hasil analisis terungkap kondisi variabel artu debit (X_1) mempunyai efek negatif serta tidak signifikan pada taraf suku bunga bank

Indonesia. Dan disimpulkan bahwa volume transaksi menggunakan kartu debit mengalami peningkatan yang tidak dapat memberikan dampak pada taraf suku bunga bank Indonesia (Y).

Proses transaksi dengan kartu debit mempunyai efek negatif pada tingkat suku bunga bank Indonesia, pengaruh tersebut sejalan dengan studi Lintang Sari (2018). Naik turunnya pemegang alat pembayaran kartu debit yang disebabkan oleh kebijakan sejumlah penerbit untuk mencabut kepemilikan kartu bagi pengguna yang sudah tidak mampu lagi menyanggupi kewajibannya sesuai jangka waktu yang sudah ditentukan. Selain itu kartu debit juga tidak dapat secara langsung mempengaruhi suku bunga bank Indonesia. Hal ini juga di support oleh penelitian Febriyani (2021) dengan hasil yang serupa.

Kemudian diperkuat oleh teori permintaan uang yang diutarakan oleh Baulmol-Tobin, permintaan uang untuk transaksi dipengaruhi oleh tingkat suku bunga, sama halnya dengan yang diungkapkan oleh Keynes mengenai permintaan uang. Permintaan akan uang untuk keperluan transaksi dikatakan sama dengan permintaan akan suatu barang. Orang yang memegang uang akan dihadapkan dengan pertimbangan mengenai biaya jika kekayaan yang dipegang tidak memberikan keuntungan. Hal ini berarti seseorang harus meminimalkan biaya antara memegang uang dalam bentuk yang tidak dapat menghasilkan keuntungan atau mengubah bentuk kekayaannya ke obligasi yang dapat memberikan keuntungan dalam bentuk bunga.

Di dukung oleh penelitian yang dilakukan Nugraha et al., (2022) volume transaksi kartu debit pada saat pandemi Covid-19 mengalami penurunan, pembatasan sosial yang dilakukan pemerintah telah menyebabkan banyaknya masyarakat yang kehilangan pekerjaan sehingga mengalami penurunan pendapatan dan daya beli mereka. Hasil survei yang dilakukan Smeru et al., (2021) yang kerja sama dengan *UNICEF*, *UNDP* dan Prospera, ditemukan bahwa 51,5% rumah tangga tidak mempunyai simpanan darurat, yang berarti hanya 48,5% rumah tangga yang mempunyai simpanan darurat untuk berjaga-jaga.

Kemudian diperkuat oleh penelitian (Fadillah & Munawar, 2020) besaran nilai transaksi kartu debit mempunyai efek yang signifikan pada jumlah uang yang tersebar (M1) yang dimana akan mempengaruhi perputaran uang di Indonesia. Mekanisme pembayaran kartu debit secara signifikan berdampak langsung terhadap peredaran uang dalam arti sempit (M1), sehingga saldo nasabah secara langsung akan berkurang pada saat melakukan transaksi. Apabila hal ini tidak bisa diatur maka akan menyebabkan inflasi (Soraya & Abbas, 2022).

2. Pengaruh Transaksi Kartu Kredit terhadap Tingkat Suku Bunga Bank Indonesia

Dari proses analisis diketahui bahwa variabel kartu kredit (X2) mempunyai efek positif serta signifikan terhadap taraf suku bunga bank Indonesia, dan bisa disimpulkan bahwa volume transaksi kartu kredit

mengalami peningkatan dapat memberikan dampak pada taraf suku bunga bank Indonesia (Y).

Suku bunga yang ditentukan oleh Bank Indonesia salah satunya dipengaruhi oleh transaksi kartu kredit yang digunakan oleh masyarakat. Kenaikan suku bunga diwakili oleh peningkatan transaksi kartu kredit. Jika suku bunga deposito meningkat, orang akan lebih menentukan buat menyimpan uangnya dibank. Tindakan tersebut menyebabkan bank menghimpun makin besar uang yang berasal dari publik. Sebagai akibatnya, besarnya uang yang tersebar di masyarakat akan berkurang. Efek negatif dapat terjadi jika terlalu sedikit dana yang beredar di masyarakat, maka akan menyebabkan perekonomian akan stagnan karena konsumsi masyarakat berkurang dan pendapatan nasional akan menurun.

Kemudian diperkuat oleh teori permintaan uang yang diutarakan oleh Cambridge, teori permintaan uang Cambridge menegaskan bahwa permintaan uang tidak selalu ditentukan oleh besaran nilai transaksi akan tetapi dapat pula ditentukan oleh taraf suku bunga. Maka bank Indonesia harus mempertahankan tingkat suku bunga agar tidak terjadi inflasi. Teori ini lebih menitikberatkan pada fenomena perilaku yang menghubungkan kebutuhan seseorang akan uang atas volume transaksi yang mereka harapkan dimasa depan.

Disisi lain, suku bunga bank indonesia juga meningkat pemegang kartu kredit berisiko gagal bayar, dimana pelanggan gagal membayar tagihan mereka sehingga akan berisiko mengakibatkan gagalnya sistem transaksi

yang mempengaruhi ketidakseimbangan sistem keuangan (Pramono, 2006). Pendapat tersebut juga diperkuat oleh studi Ismanda (2019) dengan variabel kartu kredit mempunyai dampak positif dan signifikan pada tara suku bunga bank Indonesia.

Kemudian diperkuat oleh jurnal kontan.id (2022), menyatakan setelah pemerintah memberikan kelonggaran untuk berkaktifitas normal volume transaksi kartu kredit kembali meningkat, banyak bank semakin optimis industri kartu kredit akan tumbuh signifikan sampai akhir tahun 2022. Beberapa bank juga mengklaim bahwa volume transaksi telah mengalami pertumbuhan antara lain adalah sektor belanja online, travel, fashion, hingga sektor pariwisata.

Berdasarkan hasil penelitian (Ady, 2016) bahwa besaran penggunaan kartu kredit sebagai alat pembayaran tidak berpengaruh langsung pada inflasi, namun mempunyai imbas terhadap besaran uang yang tersebar yang akan menjadi faktor dalam penatapan inflasi dalam negeri, sesuai dengan apa yang dibahas oleh (Rahayu, S., & Nugroho, 2020) bahwa volume transaksi kartu kredit memberi pengaruh pada inflasi di Indonesia.

3. Pengaruh Transaksi Uang Elektronik terhadap Tingkat Suku Bunga Bank Indonesia


Didasarkan pada proses analisis yang telah dilakukan, diketahui variabel *e-money* (X3) sangat berpengaruh negatif dan tidak signifikan pada tingkat suku bunga bank. Dapat disimpulkan bahwa volume transaksi uang elektronik mengalami peningkatan tidak dapat memberikan dampak terhadap

tingkat suku bunga bank Indonesia (Y), Kondisi tersebut serupa dengan kesimpulan yang dibahas oleh Lintang Sari (2018), dimana variabel uang elektronik memiliki imbas negatif dan signifikan kepada tingkat suku bunga. Transaksi uang elektronik berpengaruh negatif kepada tingkat suku bunga bank Indonesia. Bila publik pada transaksi uang elektroniknya mengalami peningkatannya, maka hal tersebut mempengaruhi turunnya suku bunga.

Oleh karena itu, imbas dari transaksi uang elektronik pada akumulasi nilai uang yang tersebar beserta inflasinya dipengaruhi oleh tingkat suku bunga. Suku bunga pinjaman rendah diakibatkan meningkatnya transaksi *e-money*, sehingga mendorong warga lebih melirik untuk memperoleh pinjaman kredit. Kondisi ini menyebabkan risiko jika penduduk gagal melunasi kreditnya yang nantinya akan berdampak pada ketidakstabilan sistem keuangan (Lintang Sari et al., 2018). Fenomena ini dapat diamati selama resesi hebat di Amerika Serikat pada tahun 2008/2009 yang menyebabkan krisis keuangan global karena suku bunga yang rendah. Keterkaitan ekonomimakro pada pertumbuhan ekonomi tersebut meningkatkan risiko sistem yang menyebabkan krisis keuangan besar yang mempengaruhi dunia (Perry Warjiyo, 2016).

Akan tetapi volume transaksi uang elektronik selama pandemi 2020 hingga sekarang masih terus mengalami peningkatan yang begitu pesat, Pandemi *Covid19* ini membuat Pemerintah Indonesia harus merencanakan kebijakan Pembatasan Sosial Secara Berkala (PSBB). Pandemi Covid-19 memaksa masyarakat untuk menjaga jarak untuk memangkas rantai

penyebaran virus *Covid-19*, kebijakan ini diusung oleh *World Health Organization* (WHO) untuk mendorong masyarakat melakukan aktivitas dirumah termasuk juga melakukan transaksi dengan menggunakan *e-money* yang berbasiskan server salah satu untuk mencegah penyebaran pandemic tersebut. Ovo dan, ShopeePay merupakan contoh alat *e-moeny* berbasis server (Nabila & Aslami, 2022).



BAB V

PENUTUP

A. Kesimpulan

Berdasarkan hasil penelitian dan pembahasan maka kesimpulan yang diperoleh ialah:

1. Transaksi kartu debit sangat berpengaruh negatif dan tidak signifikan pada tingkat suku bunga bank Indonesia.
2. Transaksi kredit berpengaruh positif dan signifikan pada tingkat suku bunga bank Indonesia.
3. Transaksi uang elektronik (*e-money*) berpengaruh negatif dan tidak signifikan pada tingkat suku bunga bank Indonesia.

B. Saran

Didasarkan pada hasil pembahasan serta kesimpulan yang ada, maka saran yang direkomendasikan pada penelitian ini ialah:

1. Sangat penting fokus pemerintah diarahkan pada regulasi terkait mekanisme pembayaran non tunai, khususnya sistem pembayaran *e-money* sebagai alat transaksi keuangan berbasis teknologi yang dampaknya diharapkan dapat mendorong ekonomi Indonesia ke arah yang lebih baik.
2. Akan lebih baik jika pihak penyelenggara bank memperluas sosialisasi tentang sistem transaksi non tunai terutama *e-money* yang belum familiar dikenali oleh masyarakat secara umum.

3. Fasilitas pembayaran non tunai perlu didukung oleh Infrastruktur terutama untuk jumlah top-up emoney yang harus ditingkatkan mengingat adanya batasan dalam penyediaan infrastruktur yang menyebabkan penggunaan emoney menjadi sangat terbatas.
4. Hasil dari riset ini diharapkan dapat menjadi refrenshi dalam penelitian sejenis.



DAFTAR PUSTAKA

- Amin Sutoto. (2019). *Analisis Pengaruh Sistem Pembayaran Non-Tunai, Tingkat Suku Bunga, Inflasi, dan Produk Domestik Bruto Terhadap Jumlah Uang Beredar (M1) di Indonesia Tahun 2005-2018*. <http://hdl.handle.net/123456789/17490>
- Anshori, M., & Sri Iswati. (2017). *Metodologi penelitian kuantitatif* (Cetakan pe). Airlangga University Press.
- Bank Indonesia. (2017). *Peraturan Bank Indonesia No.19/12/PBI/2017 tentang Penyelenggaraan Teknologi Finansial*.
- Bank Indonesia. (2018). *Kartu Debit*. [bi.go.id. https://www.bi.go.id/id/edukasi/Pages/Kartu-ATM-Debit.aspx](https://www.bi.go.id/id/edukasi/Pages/Kartu-ATM-Debit.aspx)
- European Bank Central. (2020). *e-money*. [Eurpoan Bank Central. https://www.ecb.europa.eu/stats/money_credit_banking/electronic_money/html/index.en.html](https://www.ecb.europa.eu/stats/money_credit_banking/electronic_money/html/index.en.html)
- Febriyani, S. (2021). *Analisis Pengaruh Apmk, Uang Elektronik, Dan Inflasi Terhadap Tingkat Suku Bunga Di Indonesia*.
- Ghozali, I. (2018). *Aplikasi Analisis Multivariate dengan Program IBM SPSS 25*. Badan Penerbit Universitas Diponegoro.
- Gun, M. (2020). *Pentingnya Uji Asumsi Klasik Pada Analisis Regresi Linier Berganda. Pentingnya Uji Asumsi Klasik Pada Analisis Regresi Linier Berganda*. <https://doi.org/10.30598/barekengvol14iss3pp333-342>
- Ibrahim, J. (2004). *Kartu Kredit: dilematis antara kontrak dan kejahatan*. Refika Aditama.
- Ismanda, F. (2019). *Analisis Pengaruh Apmk Dan E-Money Sebagai Instrumen Pembayaran Non Tunai Terhadap Tingkat Suku Bunga Dan Pertumbuhan Ekonomi Di Indonesia*. *Jurnal Dinamika Ekonomi Pembangunan*, 2(2), 202–212. <https://doi.org/10.33005/jdep.v2i2.94>
- Lestari, P. R. (2017). *Perkembangan Instrumen Pembayaran Non Tunai Dalam Menyumbang Pertumbuhan Ekonomi di Indonesia*. Malang: Universitas Brawijaya.
- Lintangsari, N. N., Hidayati, N., Purnamasari, Y., Carolina, H., & Ramadhan, W. F. (2018). *Analisis Pengaruh Instrumen Pembayaran Non-Tunai Terhadap Stabilitas Sistem Keuangan Di Indonesia*. *Jurnal Dinamika Ekonomi Pembangunan*, 1(1), 47. <https://doi.org/10.14710/jdep.1.1.47-62>

- Maya Lestari Sitorus. (2020). *Pengaruh Penggunaan Alat Pembayaran Menggunakan Kartu (APMK) dan Elektronik Money (E-Money) Terhadap Permintaan Uang Kartal Di Indonesia*.
- Muchamad Ibadi. (2020). *Analisis Pengaruh Transaksi Non Tunai Berbasis Kartu Dan Uang Elektronik (E-Money) Terhadap Tingkat Suku Bunga*. 1–7.
- Munte, D. H. (2017). *Analisis Pengaruh Sistem Pembayaran Non Tunai Terhadap Pertumbuhan Ekonomi Indonesia*. Universitas Sumatera Utara.
- Musafa atin Atin, M. P. (2022). *The role of cashless payment in moderating the influence of inflation , BI Rate Interest Rate on the Money Supply in Supporting Economic Growth*. 7(30), 277–296.
- Nirmala, T., & Widodo, T. (2011). Effect of Increasing Use the Card Payment Equipment on the Indonesian Economy. *Jurnal Bisnis dan Ekonomi*, 18(1), Hal : 36-45.
- Pal, R., Gandhi, M., & Vidyapith, K. (2018). *Theory of Interest Rate*. February.
- Ramadani, L. (2016). Pengaruh Penggunaan Kartu Debit dan Uang Elektronik (E-Money) Terhadap Pengeluaran Konsumsi Mahasiswa. *Jurnal Ekonomi dan Ekonomi Studi Pembangunan*, 8(1), 1–8. <https://doi.org/10.17977/um002v8i12016p001>
- Saksonova, Svetlana, I. K.-M. (2017). *Fintech as Financial Inovation-the Possibilities and Problems Of Implementation*”. *European stuies research journal*.
- Sugiyono. (2011). *Metode Penelitian Kuantitatif, Kualitatif dan R&D*. Afabeta.
- Untoro, Widodo, P., & MS, A. (2014). *Kajian Penggunaan Instrumen Sistem Pembayaran Sebagai Leading Indicator Makroekonomi*.
- Wahbah, Z. (1991). *al-Tafsir, al-Munir fi al-Qidah wa as-syari'ah wa al-Manhaj Jilid 3*. 645.
- Winarto, A. (2009). Beberapa Faktor yang Mempengaruhi Permintaan Uang di Indonesia. *Beberapa Faktor yang Mempengaruhi Permintaan Uang di Indonesia*. <http://e-journal.uajy.ac.id/id/eprint/2761>



➤ Lampiran Hasil Pengolahan Data

Hasil Logaritma Natural

LN Y	LN X1	LN X2	LN X3
1.32	13.37	10.07	12.99
1.79	13.18	10.18	12.59
1.79	13.27	10.25	12.96
1.25	13.39	10.19	13.74
1.79	13.36	10.29	12.95
1.25	13.39	10.23	14.50
1.75	13.32	10.32	13.07
1.70	13.25	10.26	13.11
1.45	13.04	9.95	12.74
1.61	13.36	10.31	13.14
1.61	13.27	10.30	13.09
1.25	13.30	10.03	13.73
1.61	13.26	10.31	13.03
1.56	13.23	10.22	12.97
1.25	13.33	10.10	14.19
1.50	13.08	9.87	12.69
1.50	13.18	9.83	12.61
1.66	13.26	10.26	13.10
1.39	13.24	9.98	12.85
1.39	13.24	10.02	12.87
1.39	13.24	9.92	12.81
1.39	13.29	9.92	12.88
1.32	13.28	10.04	12.91
1.79	13.24	10.28	12.52
1.32	13.27	9.97	13.94
1.25	13.19	9.93	13.94
1.50	13.24	10.21	12.90
1.25	13.32	10.05	14.20
1.25	13.35	10.06	14.28
1.25	13.32	10.05	14.22
1.25	13.31	9.95	13.64
1.61	13.33	10.40	13.15
1.25	13.32	10.05	14.03
1.25	13.31	10.12	14.20
1.25	13.32	10.18	14.35
1.79	13.23	10.21	12.88
1.25	13.33	10.23	13.63
1.25	13.22	10.09	13.53
1.25	13.36	10.28	13.66
1.79	13.26	10.28	13.02
1.25	13.28	10.25	13.71
1.25	13.30	10.24	13.75
1.25	13.41	10.24	13.84

Deskriptif Statistik

Variabel	N	Mean	Median	Maximum	Minimum	Std.Deviasi
Suku Bunga (Y)	43	1,43767	13,28000	1,79000	1,25000	0,206488
Kartu Debit (X1)	43	1,32800	13,28000	13,41000	13,04000	0,074992
Kartu Kredit (X2)	43	10,13767	10,18000	10,40000	9,83000	0,145469
Uang Elektronik (X3)	43	13,37000	13,11000	14,50000	12,52000	0,571814

Uji Asumsi Klasik

One-Sample Kolmogorov-Smirnov Test

		Unstandardized Residual
N		43
Normal Parameters ^{a,b}	Mean	.0000000
	Std. Deviation	.10549386
Most Extreme Differences	Absolute	.092
	Positive	.071
	Negative	-.092
Test Statistic		.092
Asymp. Sig. (2-tailed)		.200 ^{c,d}

a. Test distribution is Normal.

b. Calculated from data.

c. Lilliefors Significance Correction.

d. This is a lower bound of the true significance.

Uji Heteroskedastisitas

Heteroskedasticity Test:
Glejser Null hypothesis:

Homoskedasticity

F-statistic	1.431190	Prob. F(3,39)	0.2483
Obs*R-squared	4.264457	Prob. Chi-Square(3)	0.2343
Scaled explained SS	3.051816	Prob. Chi-Square(3)	0.3837

Uji Autokorelasi

Model Summary^b

Model	R	R Square	Adjusted R Square	Std. Error of the Estimate	Durbin-Watson
1	.860 ^a	.739	.719	.10948	1.865

a. Predictors: (Constant), Emoney, KartuKredit, KartuDebit

Uji Regresi Linear Berganda

Variable	Coefficient	Std. Error	t-Statistic	Prob.
C	3.994670	3.426875	1.165689	0.2508
KARTUDEBET	-0.548858	0.318937	-1.720894	0.0932
KARTUKREDIT	0.754944	0.136602	5.526608	0.0000
EMONEY	-0.218515	0.037745	-5.789273	0.0000
R-squared	0.738986	Mean dependent var		1.437674
Adjusted R-squared	0.718908	S.D. dependent var		0.206488
S.E. of regression	0.109476	Akaike info criterion		-1.497812
Sum squared resid	0.467416	Schwarz criterion		-1.333979
Log likelihood	36.20296	Hannan-Quinn criter.		-1.437396
F-statistic	36.80568	Durbin-Watson stat		1.865013
Prob(F-statistic)	0.000000			

Uji T

Variable		t-Statistic	Prob.
KARTUDEBIT	-> Suku BUnga	-1.720894	0.0932
KARTUKREDIT	-> Suku Bunga	5.526608	0.0000
EMONEY	-> Suku Bunga	-5.789273	0.0000



UNIVERSITAS ISLAM NEGERI
ALAUDDIN
M A K A S S A R

Riwayat Hidup



Muh Ikhsan Ramadhan, lahir di Kota Makassar Provinsi Sulawesi Selatan pada tanggal 9 Desember 1999, anak kedua dari tiga bersaudara dari pasangan Bapak Alm. Muh Yani dan Ibu Nuryanti. Penulis mengawali pendidikan formal pada tahun 2007 di SD Inpres Mallengkeri Bertingkat dan tamat pada tahun 2013 kemudian melanjutkan pendidikan di SMP Negeri 3 Makassar dan tamat pada tahun 2015. Selanjutnya melanjutkan pendidikan di SMA Negeri 3 Makassar dan tamat pada tahun 2018.

Melalui penerimaan mahasiswa jalur mandiri UIN pada tahun 2018, penulis berhasil lulus seleksi dan terdaftar sebagai mahasiswa Jurusan Ilmu Ekonomi pada Fakultas Ekonomi dan Bisnis Islam Universitas Islam Negeri Alauddin Makassar. Selama aktif kuliah penulis merupakan kader Himpunan Mahasiswa Jurusan (HMJ) Ilmu Ekonomi periode 2019, penulis juga aktif dalam organisasi UKM Olahraga dan pernah mewakili UIN Alauddin Makassar dalam kegiatan Pekan Ilmiah, Olahraga, Seni dan Riset Ke- IX di Universitas Islam Negeri Maulana Malik Ibrahim Malang Tahun 2019.

UNIVERSITAS ISLAM NEGERI
ALAUDDIN
M A K A S S A R