

**PENGARUH LAYANAN SARANA DAN PRASARANA TERHADAP
KEPUASAN PESERTA DIDIK DI SMPN 1 AWANGPONE
KABUPATEN BONE**



Skripsi

Diajukan untuk Memenuhi Salah Satu Syarat Meraih Gelar Sarjana
Pendidikan (S.Pd) Jurusan Manajemen Pendidikan Islam
Pada Fakultas Tarbiyah dan Keguruan
UIN Alauddin Makassar

Oleh:

Rismawati Basri
NIM: 20300119051

**FAKULTAS TARBIYAH DAN KEGURUAN
UIN ALAUDDIN MAKASSAR**

2023

PERNYATAAN KEASLIAN SKRIPSI

Mahasiswa yang bertanda tangan di bawah ini:

Nama : Rismawati Basri
Nim : 20300119051
Tempat/Tgl lahir : Bacu-Bone, 25 Juli 2001
Jurusan : Manajemen Pendidikan Islam
Fakultas : Tarbiyah dan Keguruan
Alamat : Harmony Residence Samata
Judul : Pengaruh Layanan Sarana dan Prasarana terhadap
Kepuasan Peserta Didik di SMPN 1 Awangpone
Kabupaten Bone.

Menyatakan dengan sesungguhnya dan penuh kesadaran bahwa skripsi ini benar adalah hasil karya sendiri. Jika kemudian hari terbukti bahwa ia merupakan duplikat, tiruan atau dibuat oleh orang lain, Sebagian atau seluruhnya, maka skripsi dan gelar yang diperoleh karenanya batal demi hukum.

Gowa, 10 Juni 2023
penulis



Rismawati Basri
Nim. 20300119051

Pengesahan Skripsi

Skripsi berjudul, "Pengaruh Layanan Sarana dan Prasarana terhadap Kepuasan Peserta Didik di SMPN 1 Awangpone Kabupaten Bone", yang disusun oleh Rismawati Basri, NIM: 20300119051, mahasiswa Jurusan/Prodi Manajemen Pendidikan Islam, Fakultas Tarbiyah dan Keguruan, UIN Alauddin Makassar, telah diuji dan dipertahankan dalam sidang Ujian Skripsi/Munaqasyah yang diselenggarakan pada hari Selasa, tanggal 30 Mei 2023 M bertepatan dengan 10 Dzulqa'dah 1444 H, dinyatakan telah dapat diterima sebagai salah satu syarat untuk memperoleh gelar sarjana dalam Ilmu Tarbiyah dan Keguruan, Jurusan/Prodi Manajemen Pendidikan Islam dengan beberapa perbaikan.

Samata-Gowa, 30 Mei 2023 M
10 Dzulqa'dah 1444 H

DEWAN PENGUJI: Nomor SK 2180 Tahun 2023

Ketua : Ridwan Idris, S.Ag., M.Pd.

Sekretaris : Dr. Mardhiah, S.Ag., M.Pd.

Munaqisy I : Dr. H. Alwan Suban, M.Ag.

Munaqisy II : Suharti, S.Pd., M.Pd.

Pembimbing I : Dr. Kasmawati, M.M.

Pembimbing II : Ahmad Farham Majid, S.Pd., M.Pd.



Diketahui oleh:
Dekan Fakultas Tarbiyah dan Keguruan
UIN Alauddin Makassar,



Dr. H. Marjuni, M.Pd.I.
NIP 197810112005011006

KATA PENGANTAR



Assalamu'alaikum Warahmatullahi Wr.Wb.

Alhamdulillah penulis panjatkan kehadiran Allah SWT atas segala rahmat dan hidayah yang tidak henti diberikan kepada hamba-Nya. Salawat dan salam tak lupa penulis panjatkan kepada Rasulullah Muhammad SAW beserta para keluarga, sahabat dan para pengikutnya. Penulis akhirnya dapat Menyusun skripsi ini yang berjudul “Pengaruh Layanan Sarana dan Prasarana terhadap Kepuasan Peserta Didik di SMPN 1 Awangpone Kabupaten Bone”.

Skripsi yang penulis buat ini bertujuan untuk memenuhi syarat dalam menyelesaikan Program Sarjana (S1) pada Fakultas Tarbiyah dan Keguruan Universitas Islam Negeri Alauddin Makassar.

Teristimewa penulis sampaikan terima kasih kepada kedua orang tua tercinta penulis Bapak Muh. Basri dan Ibu Irawati yang senantiasa memberi harapan, semangat, perhatian, dukungan, kasih sayang dan doa. Saudara-saudaraku tercinta yang senantiasa mendukung dan memberikan semangat juga doa hingga akhir studi ini. Seluruh keluarga besar atas segala pengorbanan, dukungan dan doa yang telah diberikan demi keberhasilan penulis dalam memenuhi ilmu. Semoga apa yang telah mereka berikan kepada penulis menjadi ibadah dan manfaat di kehidupan di dunia dan di akhirat.

Penulis menyadari bahwa penyusunan skripsi ini tidak akan terwujud tanpa bantuan dan dorongan dari berbagai pihak. Sehingga saya ucapkan terima kasih banyak disampaikan dengan hormat kepada:

1. Prof. H. Hamdan Juhannis, M.A., Ph.D., selaku Rektor UIN Alauddin Makassar. Wakil Rektor I Prof. Dr. Mardan, M.Ah., Wakil Rektor II Prof.

Dr. Wahyuddin, M. Hum, dan Wakil Rektor III Prof. Dr. iii Darussalam, M.Ag, serta Wakil Rektor IV Dr. H. Kamaluddin Abunawas, M.Ag.

2. Dr. H. A. Marjuni, S.Ag., M.Pd.I., selaku Dekan Fakultas Tarbiyah dan Keguruan UIN Alauddin Makassar, Dr. M. Shabir U., M.Ag., selaku Wakil Dekan I, Dr. H. M. Rusdi, M. Ag., selaku Wakil Dekan II, Dr. H. Ilyas, M.Pd., M.Si., selaku Wakil Dekan III, beserta seluruh stafnya atas segala pelayanan yang diberikan kepada penulis.
3. Ridwan Idris, S.Ag., M.Pd., selaku Ketua Jurusan dan Dr. Mardhiah, M.Pd., selaku Sekretaris Jurusan Manajemen Pendidikan Islam Fakultas Tarbiyah dan Keguruan UIN Alauddin Makassar yang telah banyak meluangkan waktu memberikan dukungan dan motivasi kepada penulis.
4. Dr. Kasmawati, M.M. selaku pembimbing I dan Ahmad Farham Majid, S.Pd., M.Pd. selaku pembimbing II, yang telah banyak meluangkan waktu untuk memberikan bimbingan, koreksi, dorongan dan pengetahuan yang sangat berharga bagi penulis.
5. Dr. H. Alwan Suban, M.Ag., selaku penguji I dan Suharti, S.Pd., M.Pd. selaku penguji II, yang telah memberikan arahan, koreksi, masukan dan pengetahuan baru dalam perbaikan skripsi ini.
6. Bapak/Ibu Dosen dan staff Fakultas Tarbiyah dan Keguruan Universitas Islam Negeri Alauddin Makassar yang tak kenal lelah banyak menuangkan ilmunya kepada penulis selama mengikuti kuliah.
7. Rekan mahasiswa Fakultas Tarbiyah dan Keguruan jurusan Manajemen Pendidikan Islam Angkatan 2019 terkhusus MPI B yang selalu belajar Bersama yang tidak sedikit bantuannya dan dorongan dalam aktivitas kuliah penulis.

8. Teruntuk saudara-saudara saya Gusti, Indriani Nurharirah, Ainun Aliyah dan Nurfadillah yang telah membantu, mendukung, memberi semangat 45 dan memotivasi penulis.
9. Teruntuk rekan bimbingan saya Endang Wulandari, St. Suci Ramadhani dan Rezky Rahmadani terimakasih telah kebersamai sampai sekarang.
10. Terima kasih kepada semua kerabat dan sahabat yang tidak bisa saya tuliskan satu persatu yang telah memberikan motivasi, semangat dan dukungan sehingga penulis dapat membuat skripsi ini.

Akhirnya, sungguh penulis menyadari bahwa skripsi ini masih sangat kurang dari kesempurnaan oleh karena itu, kepada pihak utamanya para pembaca yang Budiman, penulis senantiasa mengharapkan saran dan kritiknya demi kesempurnaan skripsi ini. Mudah-mudahan skripsi yang sederhana ini dapat bermanfaat bagi semua pihak yang membutuhkan utamanya kepada Almamater Kampus Universitas Islam Negeri Alauddin Makassar.

Wassalamu'alaikum Warahmatullahi Wabarakatuh.

Gowa-Samata, 10 Juni 2023




Rismawati Basri
Nim: 20300119051

DAFTAR ISI

HALAMAN JUDUL	
PERNYATAAN KEASLIAN SKRIPSI.....	ii
PENGESAHAN SKRIPSI	iii
KATA PENGANTAR	iv
DAFTAR ISI.....	vii
DAFTAR TABEL.....	ix
DAFTAR GAMBAR	xi
ABSTRAK	xii
BAB I <u>P</u> ENDAHULUAN.....	1
A. Latar Belakang Masalah.....	1
B. Rumusan Masalah	6
C. Definisi Operasional Variabel dan Ruang Lingkup Penelitian.....	6
D. Tinjauan Pustaka	8
E. Tujuan Penelitian	13
F. Manfaat Penelitian	13
BAB II <u>K</u> AJIAN TEORITIS.....	15
A. Layanan Sarana dan Prasarana.....	15
B. Hakikat Kepuasan	29
C. Integritas Keislaman.....	39
D. Kerangka Pikir	42
E. Hipotesis.....	44
BAB III <u>M</u> ETODE PENELITIAN	45
A. Jenis dan Lokasi Penelitian	45
B. Pendekatan Penelitian	45
C. Populasi dan Sampel	46
D. Metode Pengumpulan Data.....	48
E. Instrumen Penelitian.....	49
F. Validasi dan Reliabilitas	50
G. Teknik Analisis Data.....	52

BAB IV HASIL PENELITIAN DAN PEMBAHASAN.....	59
A. Hasil Penelitian	59
B. Pembahasan.....	77
BAB V PENUTUP.....	83
A. Kesimpulan	83
B. Implikasi Penelitian.....	84
DAFTAR PUSTAKA	85
LAMPIRAN.....	89
DAFTAR RIWAYAT HIDUP.....	103



DAFTAR TABEL

Tabel 3. 1 Jumlah Sampel Responden	48
Tabel 3. 2 Kriteria Tingkat Validasi	51
Tabel 3. 3 Interpretasi Skor Responden.....	54
Tabel 4. 1 Data Jenis Kelamin Responden.....	59
Tabel 4. 2 Data Tingkatan Kelas Responden	60
Tabel 4. 3 Hasil Uji Validitas Variabel Layanan Sarana Dan Prasarana	61
Tabel 4. 4 Hasil Uji Validitas Variabel Kepuasan Peserta Didik	62
Tabel 4. 5 Hasil Uji Reliabilitas Variabel Layanan Sarana Dan Prasarana	63
Tabel 4. 6 Hasil Uji Reliabilitas Variabel Kepuasan Peserta Didik.....	63
Tabel 4. 7 Tabulasi Data Untuk Menghitung Nilai Mean Variabel X.....	64
Tabel 4. 8 Data Persentase Frekuensi X.....	65
Tabel 4. 9 Data Standar Deviasi X.....	66
Tabel 4. 10 Kategorisasi Skor Responden X	67
Tabel 4. 11 Tabulasi Data Untuk Menghitung Nilai Mean Variabel Y.....	69
Tabel 4. 12 Data Persentase Frekuensi Y.....	69
Tabel 4. 13 Data Standar Deviasi Y.....	70
Tabel 4. 14 Kategorisasi Skor Responden Y	71
Tabel 4. 15 Uji Normalitas Layanan Sarana Prasarana Dan Kepuasan Peserta Didik.....	72
Tabel 4. 16 Uji Linearitas Layanan Sarana Prasarana Dan Kepuasan Peserta Didik	73
Tabel 4. 17 Uji Regresi Linear Sederhana Layanan Sarana Prasarana Dan Kepuasan Peserta Didik	74
Tabel 4. 18 Uji Koefisien Determinasi Layanan Sarana Prasarana Dan Kepuasan Peserta Didik.....	75

Tabel 4. 19 Uji T Layanan Sarana Prasarana Dan Kepuasan Peserta Didik..... 76
Tabel Kondisi Jumlah Peserta Didik86
Tabel Kondisi Sarana Dan Prasarana.....86



DAFTAR GAMBAR

Gambar 2. 1 kerangka pikir..... 43



ABSTRAK

Nama : Rismawati Basri
Nim : 20300119051
Jurusan : Manajemen Pendidikan Islam
Judul Skripsi : Pengaruh Layanan Sarana dan Prasarana Terhadap Kepuasan Peserta Didik di SMPN 1 Awangpone Kabupaten Bone

Penelitian ini bertujuan untuk: (1) Mengetahui layanan sarana dan prasarana di SMPN 1 Awangpone Kabupaten Bone, (2) Mengetahui kepuasan peserta didik terhadap layanan sarana dan prasarana di SMPN 1 Awangpone Kabupaten Bone, (3) Mengetahui ada atau tidaknya pengaruh layanan sarana dan prasarana terhadap kepuasan peserta didik di SMPN 1 Awangpone Kabupaten Bone.

Penelitian ini merupakan jenis penelitian *ex post facto* dengan menggunakan metode pendekatan kuantitatif. Populasi dalam penelitian ini adalah seluruh peserta didik SMPN 1 Awangpone Kabupaten Bone yang berjumlah 242 orang sehingga diperoleh sampel sebanyak 70 orang dengan menggunakan Teknik *Proportionate Stratified Random Sampling* dan juga bantuan rumus *sloving*. Selanjutnya, Teknik pengumpulan data yang digunakan dalam penelitian ini adalah angket, observasi dan dokumentasi. Data analisis dengan menggunakan statistik deskriptif dan statistik inferensial.

Hasil analisis statistik deskriptif penelitian ini menunjukkan bahwa Layanan sarana dan prasarana berada dikategori sedang dengan jumlah frekuensi sebanyak 47 orang dengan persentase 67.1% dan kepuasan peserta didik berada pada kategori sedang dengan jumlah frekuensi 38 orang dengan persentase 54.3%. Adapun hasil analisis statistik inferensial menunjukkan bahwa nilai t_{tabel} ($5.009 > 1.995$). dengan nilai signifikansi 0,05 yang menunjukkan bahwa H_1 diterima dan H_0 ditolak. Berdasarkan hasil data tersebut dapat disimpulkan bahwa terdapat pengaruh yang signifikansi antara layanan sarana dan prasarana terhadap kepuasan peserta didik di SMPN 1 Awangpone Kabupaten Bone.

Implikasi dari penelitian ini yaitu: (1) Bagi sekolah layanan sarana dan prasarana harus lebih ditingkatkan dan dioptimalkan lagi agar kepuasan peserta didik dapat meningkatkan karena fasilitas sarana dan prasarana yang dapat menunjang pembelajaran peserta didik, (2) Bagi peserta didik hendaknya menggunakan fasilitas layanan sarana dan prasarana sekolah dengan baik untuk menunjang pembelajaran, (3) Bagi peneliti selanjutnya, dapat melakukan penelitian lanjutan mengenai faktor-faktor yang mempengaruhi layanan sarana dan prasarana sekolah, dan kepuasan peserta didik, kemudian dikembangkan.

BAB I

PENDAHULUAN

A. Latar Belakang Masalah

Undang-Undang nomor 20 tahun 2003 tentang Pendidikan Nasional pada Bab 1 pasal 1 menerangkan bahwa “Pendidikan adalah usaha sadar dan terencana untuk mewujudkan suasana belajar dan proses pembelajaran agar peserta didik secara aktif mengembangkan potensi dirinya untuk memiliki kekuatan keagamaan, pengendalian diri, kepribadian, kecerdasan, akhlak mulia, serta keterampilan yang diperlukan dalam dirinya, masyarakat, bangsa dan negara”.¹

Suatu lembaga pendidikan akan disebut berhasil dalam mencapai tujuan pendidikan tergantung pada pelanggannya, yaitu peserta didik dan orang tua peserta didik. Keberadaan peserta didik sangat penting dalam suatu lembaga pendidikan karena adanya peserta didik suatu lembaga tidak akan dapat berdiri terus. Sekolah akan selalu memberikan layanan yang berkualitas dan terus meningkatkan layanan pendidikan untuk memenuhi kepuasan peserta didik.

Salah satu faktor yang mendorong keberhasilan program pendidikan dalam proses pembelajaran adalah sarana dan prasarana. Dalam Peraturan Pemerintah Republik Indonesia Nomor 19 Tahun 2005 Pasal 42 tentang standar sarana dan prasarana yang berbunyi: Setiap satuan pendidikan wajib memiliki sarana yang meliputi perabot, peralatan pendidikan, media pendidikan, buku dan sumber belajar lainnya, bahan habis pakai, serta perlengkapan lain yang diperlukan untuk menunjang proses pembelajaran yang teratur dan berkelanjutan. Setiap satuan pendidikan wajib memiliki prasarana yang meliputi lahan, ruang kelas, ruang pimpinan satuan pendidikan, ruang pendidik, ruang tata usaha, ruang perpustakaan, ruang laboratorium, ruang bengkel kerja, ruang unit produksi, ruang

¹ Departemen Pendidikan Nasional, *Undang Undang Sistem Pendidikan Nasional Tahun 2003*, (Cet. IV; Jakarta: Sinar Grafia, 2007), h. 2

kantin, instalasi daya dan jasa, tempat berolahraga, tempat beribadah, tempat bermain, tempat berekreasi, dan ruang/tempat lain yang diperlukan untuk menunjang proses pembelajaran yang teratur dan berkelanjutan.

Sarana dan prasarana pendidikan merupakan salah satu komponen yang penting untuk menunjang proses pembelajaran di sekolah. Keberhasilan suatu program di sekolah sangat dipengaruhi oleh kondisi sarana dan prasarana pendidikan yang dimiliki dan dioptimalkan pengelolaan dan pemanfaatannya. Menurut Mulyasa sarana dan prasarana perlengkapan dan peralatan yang secara langsung dipergunakan untuk menunjang proses kegiatan, khususnya proses kegiatan yang dilaksanakan dalam pembelajaran, seperti gedung/ruang, meja, kursi, serta alat-alat yang dibutuhkan.²

Pada era yang semakin mengglobal ini sarana dan prasarana diperlukan untuk menunjang siswa agar dapat beradaptasi dengan keadaan yang semakin berkembang. Kesulitan mengelola sarana dan prasarana pendidikan akan menjadi semakin besar jika sistem dan prosedurnya tidak jelas, termasuk jika kemampuan dan kemauan pengelolanya tidak sesuai seperti yang diharapkan. Akibatnya banyak sarana dan prasarana pendidikan yang dimiliki tidak digunakan secara optimal dan banyak sarana dan prasarana sekolah yang semestinya masih dapat digunakan secara optimal tetapi tidak lagi dapat digunakan sesuai fungsinya³. Dengan tersedianya sarana dan prasarana pendidikan yang maksimal serta layanan dengan dukungan fungsi manajemen sarana dan prasarana yang berkualitas akan terus menjaga dan memelihara sarana dan prasarana yang ada.

Fungsi manajemen sarana dan prasarana terdapat proses atau cara melaksanakan perencanaan pengadaan, pemeliharaan, pengawasan serta

² Kompri, *Manajemen Pendidikan – 2* (Bandung: Alfabeta, 2020), h. 234-235.

³ Matin dan Nurhattati fuad, *Manajemen Sarana dan Prasarana Pendidikan Konsep dan Aplikasinya*, (Cet.II; Depok: Rajawali Pers, 2017), h. 2.

penghapusan sarana dan prasarana untuk mencapai suatu tujuan yang telah ditetapkan. Perencanaan sarana dan prasarana pendidikan pertama melalui analisis kebutuhan dilakukan dengan menganalisis dan mengevaluasi sarana dan prasarana apa saja yang diperlukan untuk mendukung proses pembelajaran di dalam kelas maupun di luar kelas.

Pengadaan sarana dan prasarana pendidikan yang pertama adalah penetapan, penetapan dilakukan bersama-sama dengan semua pihak sekolah mengacu pada kebutuhan yang sangat penting untuk mendukung proses pembelajaran. Pemeliharaan sarana dan prasarana pendidikan yang pertama adalah pada pemeliharaan sehari-hari dilakukan oleh setiap guru dan semua siswa. Dan yang terakhir penghapusan, prosedur yang ada seperti pemberian blangko penghapusan kepada setiap sekolah, kemudian sekolah mencatat barang-barang apa saja yang akan dihapus, selanjutnya setelah pencatatan barang dilaporkan kepada dinas pendidikan maka peninjauan lapangan dilakukan oleh BPK.⁴ Jika semua dilakukan dengan baik sarana dan prasarana yang ada disekolah, hal tersebut akan menunjang proses pembelajaran yang ada disekolah.

Proses pembelajaran tidak bisa terjadi jika tidak didukung oleh ketersediaan sarana dan prasarana yang memadai dari segi jumlah dan kualitas layanannya. Agar dikatakan berkualitas maka sarana dan prasarana harus dipelihara. Allah SWT menjelaskan pada Q.S As-Sajadah/32:05

يُدَبِّرُ الْأَمْرَ مِنَ السَّمَاءِ إِلَى الْأَرْضِ ثُمَّ يَعْرُجُ إِلَيْهِ فِي يَوْمٍ كَانَ مِقْدَارُهُ أَلْفَ سَنَةٍ مِّمَّا تَعُدُّونَ ۝

Terjemahannya :

“Dia mengatur segala urusan dari langit ke bumi, kemudian (urusan) itu naik kepada-Nya dalam satu hari yang kadarnya (lamanya) adalah seribu tahun menurut perhitunganmu.”

⁴ Matin dan Nurhattati fuad, *Manajemen Sarana dan Prasarana Pendidikan Konsep dan Aplikasinya*, (Cet.II; Depok: Rajawali Pers, 2017), h. 15.

Tafsir Ibnu Katsir menerangkan bahwa Tuhan Yang Mengatur semua urusan ini, Dialah Yang Mengetahui semua amal perbuatan hamba-hamba-Nya. Semua amal perbuatan yang agung dan yang rendah dilaporkan kepada-Nya; juga yang besar dan yang kecilnya, semuanya dilaporkan kepada-Nya.

Ayat dan isi kandungan dapat diketahui bahwa Allah SWT adalah pengatur alam. Teraturnya alam ini adalah salah satu bukti kekuasaan Allah SWT dalam mengelolah alam ini, namun karena manusia diciptakan dan dijadikan penghuni di bumi ini maka dia harus mengatur dan mengelolah bumi dengan sebaik-baiknya. Hal ini berkaitan dengan sarana dan prasarana diharapkan agar lembaga pendidikan menyediakan fasilitas yang memadai dan disertai pengelolaan dan layanan secara optimal.

Setiap lembaga pendidikan di dorong untuk memberikan layanan yang terbaik kepada peserta didiknya. Layanan yang seharusnya diberikan oleh sekolah bagi peserta didik yaitu fasilitas pembelajaran yang menunjang aktivitas peserta didik di sekolah, administrasi dan kurikulum di sekolah. Selain itu bentuk layanan yang diberikan sekolah kepada peserta didik layanan bimbingan konseling (BK), layanan unit kesehatan sekolah, layanan perpustakaan, dan layanan laboratorium. Jika bentuk layanan sekolah diberikan kepada peserta didik dan diterapkan seperti di atas maka layanan pendidikan yang diberikan sekolah memuaskan dan dapat diterima dengan baik oleh peserta didik akan menunjukkan sikap puas terhadap sekolah.⁵

Kepuasan peserta didik ialah perasaan secara psikologis seseorang tentang hasil atau pelayanan yang diharapkan. Agar dapat dikatakan berkualitas maka

⁵ Fandy Tjiptono, *Prinsip-Prinsip Total Quality Service (TQS)*, (Yogyakarta: Andi, 2019), h. 11.

sarana dan prasarana harus dirawat dan dijaga.⁶ Kepuasan dan ketidakpuasan merupakan dampak dari perbandingan antara harapan konsumen sebelum melakukan pembelian yang diperoleh dari produk/jasa. Jika suatu kinerja pelayanan berada dibawah harapan pelanggan, maka pelanggan tidak akan merasa puas dan jika kinerja pelayanan memenuhi harapan pelanggan, maka pelanggan akan merasakan kepuasan tersendiri. Sebaliknya jika kinerja melebihi harapan maka pelanggan akan teramat puas atau senang.⁷

Dari hasil observasi awal peneliti di sekolah SMPN 1 Awangpone Kabupaten Bone melihat kondisi layanan sarana dan prasarana seperti yang dikatakan bapak Ahmad dhahir S.Pd. selaku wakil kepala sekolah bidang sarana dan prasarana bahwa masih ada ketidaktepataan pengelolaan dimulai dari perencanaan sarana dan prasarana yang dikarenakan pengelola kurang memahami standar sarana prasarana Pendidikan dan juga pelayanan yang ada di sekolah kurang tanggap dan sigap dalam memperbaiki kerusakan yang menyebabkan tidak tertunjangnya proses pembelajaran. Peneliti melihat bangunan sekolah yang di SMPN 1 Awangpone Kabupaten Bone seperti beberapa kelas yang layanan belum disediakan lcd dan buku paket pembelajaran, keterbatasan ruang ibadah (Mushallah) dan toilet di sekolah yang tidak dimanfaatkan karena berbau pesing, sebaiknya pengelola sarana dan prasarana SMPN 1 Awangpone lebih memperhatikan atau memberikan pelayanan yang baik agar dapat digunakan dan menciptakan rasa puas peserta didik terhadap pelayanan sarana dan prasarana di sekolah. Menurut peneliti layanan sarana dan prasarana di SMPN 1 Awangpone Kabupaten Bone belum terpenuhi dan masih perlu ditingkatkan mengenai

⁶ Hana Unnisa and Imam Sukwatus, *'Pengaruh Kualitas Layanan Dan Sarana Prasarana L Aboratorium Komputer Terhadap Kepuasan Mahasiswa (Studi Pada Mata Kuliah Aplikasi Komputer Mahasiswa Program Studi Pendidikan Ekonomi Universitas Bhinneka PGRI)'*, 2021.

⁷ Thoyibah, S, *Pengaruh Pelayanan Administrasi Sekolah dan Kinerja Guru Terhadap Kepuasan Peserta Didik Di MTs Al Munawwarah Dumai. JURNAL TADZAKKUR*, (2021), h. 32-43.

kemampuan petugas dalam melaksanakan tugasnya agar peserta didik merasa puas.

Bagi sekolah sarana dan prasarana yang baik dan lengkap pasti akan memberikan semangat bagi peserta didik dan guru. Sekolah yang mempunyai sarana dan prasarana Pendidikan yang mencukupi dan guru yang mampu berfikir kreatif dalam penggunaan sarana dan prasarana akan memotivasi peserta didik dalam proses pembelajaran berlangsung. Sebaliknya apabila, dengan adanya sarana dan prasarana yang kurang mendukung dan peran guru yang kurang dalam penggunaan sarana dan prasarana, maka tujuan pembelajaran pasti akan mengalami hambatan dan permasalahan lainnya.

Berdasarkan uraian, maka calon peneliti tertarik mengkaji lebih dalam dengan judul ***“Pengaruh Layanan Sarana dan Prasarana terhadap Kepuasan Peserta Didik di SMPN 1 Awangpone Kabupaten Bone”***

B. Rumusan Masalah

1. Bagaimana Deskripsi Layanan Sarana dan Prasarana Di SMPN 1 Awangpone Kabupaten Bone?
2. Bagaimana Deskripsi Kepuasan Peserta Didik terhadap Layanan Sarana dan Prasarana Di SMPN 1 Awangpone Kabupaten Bone?
3. Apakah terdapat Pengaruh Layanan Sarana dan Prasarana Terhadap Kepuasan Peserta Didik Di SMPN 1 Awangpone Kabupaten Bone?

C. Definisi Operasional Variabel dan Ruang Lingkup Penelitian

1. Definisi Operasional

Menurut Sugiyono, adalah suatu atribut, sifat atau nilai dari orang, obyek atau kegiatan yang mempunyai variasi tertentu yang tertentu yang

ditetapkan oleh peneliti untuk dipelajari dan kemudian ditarik kesimpulannya.⁸

a. Layanan Sarana dan Prasarana (Variabel X)

Layanan atau pelayanan adalah proses pemenuhan kebutuhan melalui aktifitas orang lain secara langsung. Jadi yang dimaksud dengan kualitas layanan adalah bagaimana tanggapan pengguna yakni peserta didik terhadap layanan yang dirasakan dapat memenuhi atau melebihi harapannya. Indikator layanan sebagai berikut: (a) Daya tanggap; (b) Jaminan; (c) Bentuk Fisik; (d) Empati; (e) Kehandalan.

Sarana pendidikan adalah peralatan dan perlengkapan yang secara langsung dipergunakan untuk pelaksanaan kegiatan pendidikan dan kegiatan penunjangnya. Sedangkan prasarana pendidikan adalah fasilitas yang secara tidak langsung menunjang jalannya suatu proses pendidikan atau pengajaran disuatu lembaga pendidikan, seperti gedung, ruang kelas, halaman, kebun sekolah, jalan menuju sekolah, dan sebagainya. Adapun sarana dan prasarana yang menjadi perhatian peneliti yaitu ruang kelas, ruang perpustakaan, jamban dan mushollah.

b. Kepuasan Peserta Didik (Variabel Y)

Kepuasan dapat diartikan sebagai upaya pemenuhan sesuatu atau membuat sesuatu memadai atau perasaan senang seseorang terhadap tercapainya suatu tujuan atau harapan yang diinginkan. Indikatornya yaitu kedisiplinan petugas pelayanan, tanggung jawab petugas pelayanan, kemampuan petugas pelayanan, kecepatan pelayanan.

⁸ Sugiyono, *Metode Penelitian Pendekatan Kuantitatif, Kualitatif, Dan R&D* (Bandung: Alfabeta, 2017), h.38.

2. Ruang Lingkup Operasional

Adapun ruang lingkup dalam penelitian ini bertujuan agar membaca dapat memahami pokok pembahasan dan tidak terjadi kekeliruan pada penelitian ini. Penelitian ini dibatasi pada tinjauan teoritis tentang pengaruh layanan sarana dan prasarana terhadap kepuasan peserta didik di SMPN 1 Awangpone. Maka yang menjadi ruang lingkup penelitian ini adalah menyangkut informasi yang berkaitan layanan sarana dan prasarana yang bergantung pada kepuasan peserta didik, sehingga sekolah semakin meningkat.

D. Tinjauan Pustaka

Untuk menghindari kesamaan dengan orang lain, maka penelitian akan mencantumkan penelitian terdahulu dari orang lain yaitu:

1. Kiki Anita Rahmawati, skripsi pada jurusan Manajemen Pendidikan Islam Universitas Islam Negeri Sunan Ampel Surabaya dengan judul “*Pengaruh Manajemen Sarana Dan Prasarana Terhadap Peningkatan Layanan Pembelajaran Di Madrasah Aliyah Negeri 1 Mojokerto, Lampung*”. Hasil penelitian menunjukkan bahwa manajemen sarana dan prasarana dipengaruhi oleh kualitas layanan pembelajaran. Kemudian hasil uji t menyatakan t hitung sebesar 9,623 lebih besar dari t tabel 7,120 sehingga dapat disimpulkan bahwa H_0 ditolak dan H_a diterima yang artinya adanya pengaruh manajemen sarana dan prasarana terhadap peningkatan kualitas layanan pembelajaran. Kesimpulannya, semakin baik tingkat manajemen sarana dan prasarana, maka dapat berpengaruh terhadap kualitas layanan pembelajaran di MAN 1

Mojokerto.⁹ Persamaan penelitian Kiki Anita Rahmawati dengan penelitian ini adalah sama-sama membahas tentang pengaruh sarana dan prasarana. Perbedaan skripsi Kiki Anita Rahmawati membahas tentang manajemen sarana dan prasarana terhadap peningkatan kualitas layanan pembelajaran, sedangkan penelitian ini membahas tentang layanan sarana dan prasarana terhadap kepuasan peserta didik di SMPN 1 Awangpone kab. Bone.

2. Firda Rahmayanti, skripsi pada jurusan Manajemen Pendidikan Islam Universitas Islam Negeri Alauddin Makassar dengan judul "*Pengaruh Kualitas Layanan Sarana dan Prasarana signifikan terhadap kepuasan peserta didik*". Hasil penelitian menunjukkan bahwa kualitas layanan sarana dan prasarana berada pada kategori sedang yaitu dengan persentase 60% dan kepuasan peserta didik berada pada kategori sedang yaitu 60%. Hasil analisis statistik inferensial menunjukkan nilai $t_{hitung} = 1,530 \geq t_{tabel} = 0,312$ pada taraf signifikansi. Berdasarkan hasil tersebut, dapat disimpulkan bahwa kualitas layanan sarana dan prasarana berpengaruh secara signifikan terhadap kepuasan peserta didik.¹⁰

Persamaan penelitian Firda Rahmayanti dengan penelitian ini adalah sama-sama membahas tentang layanan sarana prasarana terhadap kepuasan peserta didik. Perbedaan skripsi Firda Rahmayanti membahas tentang kualitas layanan dalam lingkup sekolah yakni Madrasah Aliyah Negeri (MAN) 1 Makassar,

⁹ Kiki Anita Rahmawati, "*Pengaruh Manajemen sarana dan prasarana terhadap peningkatan kualitas layanan pembelajaran di MAN 1 Mojokerto*" Skripsi, Surabaya: Fak. Tarbiyah dan Keguruan UIN Sunan Ampel Surabaya, 2019.

¹⁰ Firda Rahmayanti, "*Pengaruh Kualitas Layanan Sarana dan Prasarana Terhadap Kepuasan Peserta didik Madrasah Aliyah Negeri (MAN) 1 Makassar*" Skripsi, Makassar: Fak. Tarbiyah dan Keguruan UIN Alauddin Makassar, 2019.

sedangkan penelitian ini membahas tentang layanan prasarana terhadap kepuasan peserta didik di SMPN 1 Awangpone kab.Bone.

3. Nursanti Ramdhani, skripsi pada jurusan Manajemen Pendidikan Islam Insitut Agama Islam Negeri Palopo dengan judul “*Pengaruh Kualitas Layanan Administrasi Akademik Terhadap Kepuasan Peserta Didik di MTs Satu Atap Datok Sulaiman Palopo*”. Hasil penelitian ini menunjukkan hasil uji F sebesar $153,645 > F_{tabel} (3,95)$ pada taraf signifikan 5%. Dengan tingkat korelasi sebesar 0,802 dalam kategori sangat kuat karena berada direntang 0,800-1,00.¹¹ Persamaan penelitian Nursanti Ramdhani dengan penelitian ini adalah sama-sama membahas layanan terhadap kepuasan peserta didik. Perbedaan skripsi Nursanti Ramadhani membahas tentang layanan administrasi akademik sedangkan penelitian ini berfokus pada layanan sarana dan prasarana.
4. Ahmad Fajar dalam penelitiannya yang berjudul “*Manajemen Sarana Dan Prasarana Di MTS As’Adiyah Al-Muhajarin Polewali Mandar*”. Hasil penelitian menunjukkan bahwa kualitas dan pengelolaan sarana dan prasarana mulai dari perencanaan, penataan, pengadministrasian dan pengamanan baik karen adanya kerja sama tim. Jenis penilitian kualitatif menggunakan statistik sederhana.¹² Persamaan penelitian Ahmad Fajar dengan penelitian ini adalah sama-sama membahas tentang sarana dan prasarana. Perbedaan skripsi Ahmad

¹¹ Nursanti Ramadhani, “*Pengaruh Kualitas Layanan Administrasi Akademik Terhadap Kepuasan Peserta Didik di MTs Satu Atap Datok Sulaiman Palopo*” Skripsi, Palopo: Fak. Tarbiyah dan Keguruan Institut Agama Islam Negeri Palopo,2021.

¹² Ahmad Jafar, “*Manajemen Sarana Dan Prasarana Di MTs As’Adiyah AL-Muhajirin Polewali Mandar*”, Skripsi, Makassar: Fak. Tarbiyah dan Keguruan UIN Alauddin Makassar, 2020.

Fajar membahas manajemen sarana dan prasarana sedangkan penelitian ini berfokus kepada layanan sarana dan prasarana terhadap kepuasan peserta didik.

5. Rona Fadhliya Istikharoh dalam penelitiannya yang berjudul "*Pengelolaan Sarana Dan Prasarana Di MTsN 1 Bandar Lampung*". Jenis penelitian Kualitatif dengan Hasil penelitian yang menunjukkan bahwa pengelolaan sarana dan prasarana di MTsN 1 Bandar Lampung telah terlaksana dengan baik sesuai dengan rencana yang sudah ditetapkan dalam sesuai dengan kebutuhan yang sudah ada.¹³ Persamaan penelitian Rona Fadhliya Istikharoh dengan penelitian ini adalah sama-sama membahas tentang Sarana dan Prasarana. Perbedaan skripsi Rona Fadhliya Istikharoh membahas tentang Pengelolaan Sarana Dan Prasarana Di MTsN 1 Bandar Lampung sedangkan penelitian ini terfokus terhadap Layanan Sarana dan Prasarana Terhadap Kepuasan Peserta Didik di SMPN 1 Awangpone Kab. Bone.
6. Faiz Izzat Muttaqin, Skripsi pada jurusan Manajemen Pendidikan Universitas Islam Negeri Syarif Hidayatullah Jakarta dengan judul "*Kepuasan Mahasiswa Terhadap Layanan Sarana Dan Prasarana Fakultas Ilmu Tarbiyah Dan Keguruan UIN Syarif Hidayatullah Jakarta*". Hasil penelitian menunjukkan bahwa layanan sarana dan prasarana yang diberikan oleh Fakultas Ilmu Tarbiyah dan Keguruan dianggap kurang memuaskan mahasiswa. Hal ini ditunjukkan dari nilai akhir perdimensi yaitu, *Responsiveness* 57,97%, *Assurance* 58,22%, *Tangibles* 59,68%, *Empathy*

¹³ Fadhliya Istikharoh Rona, '*Pengelolaan Sarana Dan Prasarana DI MTsN 1 Bandar Lampung*', Skripsi, Lampung: Fak. Tarbiyah dan Keguruan UIN Raden Intan Lampung, 2019.

57%, dan *Reability* 58,1%. Skor akhir penelitian dengan jumlah 58,32%.¹⁴ Persamaan penelitian Faiz Izzat Muttaqin dengan penelitian ini adalah sama-sama membahas layanan sarana dan prasarana. Perbedaan Skripsi Faiz Izzat Muttaqin yaitu terfokus kepuasan terhadap mahasiswa fakultas tarbiyah dan keguruan sedangkan penelitian ini yaitu kepuasan peserta didik di SMPN 1 Awangpone Kab. Bone.

7. Asril Sairi & M. Safrizal, jurnal manajemen, kepemimpinan dan supervisi pendidikan dengan judul "*Pengaruh mutu layanan sarana dan prasarana terhadap kepuasan siswa SMA Muhammadiyah 1 Palembang*". Hasil penelitian menunjukkan menunjukkan bahwa kepuasan siswa dalam kategori tinggi dengan skor rata-rata 4,24 dan kualitas pelayanan prasarana lingkungan SMA Muhammadiyah 1 Palembang termasuk dalam kategori tinggi dengan skor rata-rata 3,53. Analisis korelasi menggunakan Pearson Product Moment, koefisien korelasi antara variabel X dan variabel Y adalah sebesar 0,786 yang menunjukkan bahwa korelasi antara kedua variabel berada pada hubungan tingkat tinggi. Hasil uji signifikansi yaitu $5,264 > 1,968692$ artinya koefisien korelasi antara variabel X dan variabel Y signifikan dengan persamaan analisis regresi linier $= 50,022 + 0,493X_1$, hal ini berarti setiap perubahan satu satuan variabel X akan diikuti oleh perubahan variabel Y sebesar 0,493. Disimpulkan bahwa terdapat hubungan yang positif dan signifikan antara kualitas sarana dan prasarana pelayanan terhadap kepuasan siswa di SMA Muhammadiyah 1

¹⁴ Faiz Izzat Muttaqin, "*Kepuasan Mahasiswa Terhadap Layanan Sarana Dan Prasarana Fakultas Ilmu Tarbiyah Dan Keguruan UIN Syarif Hidayatullah*" Skripsi, Jakarta: Fak. Tarbiyah dan Keguruan UIN Syarif Hidayatullah Jakarta, 2019.

Palembang.¹⁵ Persamaan jurnal Asril Sairi & M. Safrizal dengan penelitian ini adalah sama-sama membahas layanan sarana dan prasarana terhadap kepuasan siswa. Perbedaan jurnal diatas yaitu mutu layanan sarana dan prasaran terfokus pada SMA Muhammadiyah 1 Palembang sedangkan penelitian ini yaitu Layanan Sarana dan Prasarana terhadap kepuasan peserta didik di SMPN 1 Awangpone Kab. Bone.

E. Tujuan Penelitian

Adapun tujuan penelitian yaitu:

1. Untuk mengetahui deskripsi layanan Sarana dan Prasarana terhadap kepuasan peserta didik di SMPN 1 Awangpone kabupaten Bone.
2. Untuk mengetahui deskripsi kepuasan layanan Sarana dan Prasarana terhadap peserta didik di SMPN 1 Awangpone kabupaten Bone.
3. Untuk mengetahui pengaruh layanan sarana dan prasarana terhadap kepuasan peserta didik di SMPN 1 Awangpone kabupaten Bone.

F. Manfaat Penelitian

Manfaat yang diharapkan dari penelitian ini adalah sebagai berikut:

1. Manfaat bagi Sekolah
 - a. Mengetahui peran penting sarana dan prasarana pendidikan terhadap pembelajaran pendidikan di sekolah.
 - b. Mengetahui peran penting layanan sarana dan prasarana terhadap kualitas sekolah.

¹⁵ Sairi, Asril and M. safrizal, *Pengaruh Mutu Layanan Sarana dan Prasarana terhadap Kepuasan Siswa*, jurnal Manajemen, Kepemimpinan, dan Supervisi Pendidikan, (Volume 3, No.1 Januari-Juni 2018), h. 20-27.

- c. Sebagai acuan pihak sekolah untuk peningkatan kualitas layanan sarana dan prasarana pendidikan terhadap pembelajaran di sekolah

2. Manfaat bagi Guru

Agar guru lebih kreatif dalam memodifikasi sarana dan prasarana untuk mensiasati segala kekurangan yang ada dan sebagai bahan acuan dan panduan agar dapat meningkatkan kemampuan dan keterampilan tenaga pendidik/kependidikan dalam meningkatkan kinerjanya secara profesionalisme.

3. Manfaat bagi Mahasiswa

Dengan diadakannya penelitian ini bisa dijadikan bahan informasi dan referensi bagi yang ingin melakukan penelitian yang sama dimasa yang akan datang.



BAB II KAJIAN TEORITIS

A. *Layanan Sarana dan Prasarana*

1. Definisi Layanan

Definisi Layanan atau pelayanan yaitu setiap tindakan atau kegiatan yang dapat ditawarkan oleh satu pihak kepada pihak yang lainnya.¹ Pada dasarnya Layanan merupakan seseorang yang mengurus atau memberikan apa yang diperlukan oleh pihak lain baik berupa jasa atau barang kepada pengguna yang membutuhkan. Layanan menurut beberapa ahli:

Menurut Bharata yang dikutip Erlando, Pelayanan merupakan urutan suatu kegiatan yang terjadi dalam interaksi antara seseorang dengan orang lain atau mesin secara fisik, dapat memberikan kepuasan pelanggan.² Sedangkan Menurut Goroos pelayanan adalah suatu aktivitas yang bersifat tidak kasat mata (tidak dapat diraba) yang terjadi adanya interaksi antara pelanggan dengan petugas atau hal-hal yang disediakan oleh lembaga pemberi pelayanan yang dimaksud untuk memecahkan permasalahan pelanggan.³

Farida Jasfar, Pelayanan dapat didefinisikan sebagai jasa yang diberikan oleh satu orang kepada orang lain, baik jasa yang dapat dilihat maupun tidak dilihat, tetapi hanya dapat dirasakan saja.⁴ Menurut Moenir yang dikutip oleh Ratna Suminar dan Mia Apriliawatih Pelayanan adalah suatu proses penggunaan akal pikiran, panca indra dan anggota badan dengan atau tanpa alat bantu yang

¹ Aprillia Fentika dga, *Pengaruh Kualitas Layanan Dan Kinerja Guru Terhadap Kepuasan Peserta Didik Di Lembaga I'Dadiyah Wilayah Al-Hasyimiyah*, h. 1–10.

² Barata Adya Atep, *Analisis Pengaruh Pelayanan Prima (Service Excellence) Terhadap Kepuasan Pelanggan* (Jakarta: Fakultas Ekonomi Universitas Gunadarma, Mei 2018), h.2.

³ Ratminto dan Atik Septi Winarsih, *Manajemen Pelayanan Pengembangan Model Konseptual Penerapan Cittizen's Charter dan Standar Pelayanan*, (Cet. II; Yogyakarta: Pustaka Pelajar, 2019), h.2.

⁴ Khairul Azan, dkk., *Isu-isu Global Manajemen Pendidikan Islam* (Yogyakarta: Samudra Biru, 2021), h. 117-118.

dilakukan dengan seseorang untuk mendapatkan sesuatu yang diinginkan baik dalam bentuk barang maupun jasa.⁵ Disaat memberikan layanan kepada pelanggan sebaiknya dilakukan dengan sepenuh hati untuk memenuhi kebutuhan dan membantu konsumen, tanpa adanya paksaan. Pelayanan dan kejujuran yang baik, sopan, ramah akan membuat pelanggan merasa senang, nyaman dan membuat pelanggan jadi puas.

Sutopo dan Sugiyanti yang dikutip oleh Etty Widawati dan Siswohadi mengemukakan bahwa pelayanan mempunyai pengertian sebagai membantu menyiapkan (atau mengurus) apa yang diperlukan seseorang. Sebagai suatu produk, pelayanan (*service*) mempunyai sifat yang khas, yang menyebabkan berbeda dengan produk yang lain.⁶

Jadi kesimpulan dari uraian diatas bahwa layanan yaitu pemenuhan kebutuhan melalui aktivitas orang lain untuk memberikan bantuan kepada pihak lain baik dilakukan secara langsung dan maksimal yang bersifat berwujud maupun tidak berwujud agar memperoleh kepuasan dalam pemenuhan kebutuhan pelanggan atau orang yang dilayani.

2. Indikator Layanan

Menurut Eka Prihatin Pengukuran kualitas pelayanan ini dapat dilakukan melalui dimensi-dimensi berikut:

- a. *Communication*, yaitu adanya hubungan atau komunikasi yang terjalin antara pemberi jasa dan penerima jasa.
- b. *Credibility*, yaitu adanya kepercayaan pihak penerima jasa terhadap pemberi jasa

⁵ Sufian Hamim, dkk., *Penerapan Prinsip Prinsip Pelayanan Publik Di Bidang Pelayanan Pendaftaran Penduduk, Catatan Sipil Dinas Kependudukan dan Catatan Sipil Kota Pekanbaru*, PUBLIKA: Jurnal Ilmu Administrasi Publik 6 no. 1, (2020), h.4.

⁶ Etty Widawati dan Siswohadi, *Analisis Tentang Kepuasan Mahasiswa Terhadap Pelayanan Akademik Dan Pelayanan Administrasi*, JMM Online 4, no. 10, (2020) h.1504.

- c. *Knowing the customer*, yaitu adanya pengertian dari kedua belah pihak, sehingga saling menguntungkan untuk kedua belah pihak
- d. *Tangibles*, yaitu adanya suatu pembuatan standar dalam memberikan pelayanan kepada pelanggan
- e. *Realibility*, yaitu konsistensi kinerja pemberi jasa dalam memenuhi janji penerima jasa
- f. *Responsiviness*, yaitu tanggapan pemberi jasa terhadap kebutuhan dan harapan penerima jasa.
- g. *Competence*, yaitu kemampuan atau keterampilan pemberi jasa yang dibutuhkan setiap orang dalam organisasinya untuk memberikan jasanya kepada penerima jasa
- h. *Access*, yaitu kemudahan pemberi jasa dalam menghubungi pihak penerima jasa
- i. *Courtesy*, yaitu kesopanan, respek, perhatian, dan kesamaan dalam hubungan personal.⁷

Perkembangan selanjutnya, Parasuraman et.al, dan Zeithaml dari sepuluh dimensi layanan diatas kemudian dikelompokkan menjadi lima dimensi utama sebagai penentu suatu kualitas layanan jasa yang akan digunakan peneliti, seperti yang dikutip *Philip Kotler* yaitu:

- a. *Responsiveness* (Daya Tanggap) yang berkenaan dengan kemampuan penyedia layanan untuk membantu para pelanggan dan merespon permintaan mereka dengan segera.

⁷ Eka Prihatin, *Teori Administrasi Pendidikan*, (Bandung: Alfabeta, 2011) h.127

- b. *Assurance* (jaminan) meliputi berkenaan dengan pengetahuan dan kesopanan karyawan serta kemampuan mereka dalam menumbuhkan rasa percaya (*trust*) dan keyakinan (*confidence*) pelanggan.
- c. *Tangibles* (bukti fisik) berkenaan dengan penampilan fisik fasilitas layanan, peralatan/perengkapan sumber daya manusia, dan materi komunikasi perusahaan/lembaga.
- d. *Empathy* (empati) berarti bahwa lembaga memahami masalah para pengguna dan bertindak demi kepentingan pengguna, serta memberikan perhatian personal kepada para pengguna dan memiliki jam operasi yang nyaman.
- e. *Reliability* (kehandalan) berkaitan dengan kemampuan lembaga untuk menyampaikan layanan yang dijanjikan secara akurat.⁸

Berdasarkan dari lima uraian dimensi tersebut dapat disimpulkan bahwa kehandalan suatu lembaga dalam memberikan pelayanan sesuai dengan bentuk-bentuk karakteristik yang dimiliki dapat memberikan kepuasan peserta didik.

3. Definisi Layanan Sarana dan Prasarana

Sebagian asumsi masyarakat bagus atau tidaknya suatu lembaga pendidikan berawal dari bentukan lembaga pendidikan tersebut seperti bentuk bangunan atau fasilitas yang terlihat secara kasat mata. Sarana dan prasarana juga merupakan bentukan fisik dari lembaga pendidikan. Salah satu faktor yang memberikan kepuasan peserta didik yaitu sarana dan prasarana pendidikan yang dapat diibaratkan sebagai kebutuhan pokok yang harus dimiliki suatu lembaga

⁸ Fandy Tjipto, *Service Management Mewujudkan Layanan Prima*, h.95

pendidikan dalam memberikan layanan terbaik kepada konsumen jasa dalam bidang pendidikan.

Sarana pendidikan merupakan semua perangkat peralatan, perabot dan bahan secara langsung yang digunakan untuk memperlancar proses pendidikan di sekolah. Sarana berarti alat langsung dalam mencapai tujuan pendidikan, seperti: ruang, perpustakaan, buku, laboratorium dan lain sebagainya. Menurut Tim Penyusun Pedoman Pembukuan Media Pendidikan Departemen Pendidikan Dan Kebudayaan, yang dimaksud sarana pendidikan merupakan semua fasilitas yang diperlukan dalam proses belajar-mengajar, baik yang bergerak maupun tidak bergerak agar pencapaian tujuan pendidikan dan berjalan dengan lancar, teratur, efektif dan efisien.⁹

Menurut Mulyasa sarana pendidikan adalah peralatan dan perlengkapan yang secara langsung dipergunakan dan menunjang proses pendidikan, khususnya proses belajar mengajar, seperti gedung, ruang kelas, meja kursi, serta alat-alat dan media pengajaran.¹⁰ Suharsimi Arikanto mengemukakan sarana pendidikan merupakan sarana penunjang bagi proses belajar mengajar dan segala sesuatu yang dapat memudahkan pelaksanaan kegiatan tertentu.¹¹ Ibrahim Bafadal, berpendapat bahwa sarana pendidikan adalah semua perangkat, peralatan, bahan,

⁹ Nur Hamiyah & Muhammad Jauhar, *Pengantar Manajemen Pendidikan Di Sekolah*, h.123.

¹⁰ Mulyasa, *Manajemen Berbasis Sekolah* Cet. 7 (Bandung: PT Remaja Rosda Karya, 2019), h. 49.

¹¹ Suharsimi Arikanto, *Organisasi dan Administrasi*, (Bandung: PT. Rosdakarya, 2011), h.81.

dan perabot yang secara langsung digunakan dalam proses pendidikan di sekolah.¹²

Dari beberapa definisi di atas dapat disimpulkan bahwa sarana pendidikan adalah semua peralatan atau perlengkapan yang digunakan secara langsung di lingkungan sekolah untuk menunjang proses belajar-mengajar agar dapat berjalan dengan lancar, efektif, efisien, dan berkelanjutan guna mencapai tujuan pendidikan. Adapun pengertian prasarana adalah fasilitas yang secara tidak langsung menunjang jalannya proses pendidikan atau pengajaran, misalnya: kebun, jalan menuju sekolah, halaman, taman sekolah, ruang OSIS, UKS, perpustakaan, kantor sekolah, tempat parkir, ruang laboratorium, dan lain sebagainya.

Secara etimologis prasarana adalah alat yang tidak langsung untuk mencapai tujuan pendidikan, seperti: tempat atau lokasi, lapangan sekolah, bangunan sekolah, uang dan lain-lain. Prasarana pendidikan merupakan semua perangkat kelengkapan dasar yang secara tidak langsung menunjang proses pendidikan di sekolah.¹³

Menurut Suharno prasarana pendidikan adalah fasilitas yang secara tidak langsung menunjang proses jalannya pendidikan atau pengajaran seperti halaman, kebun taman sekolah, jalan menuju sekolah, tetapi jika dimanfaatkan secara langsung untuk proses belajar mengajar seperti, halaman sekolah untuk pengajaran biologi, halaman sekolah sekaligus sebagai lapangan olah raga,

¹² Ibrahim Bafadal, *Manajemen Perlengkapan Sekolah Teori dan Aplikasinya*, (Jakarta: Bumi Aksara, 2020), h. 2.

¹³ Nur Hamiyah dan Mohammad Jauhar, *Pengantar Manajemen Di Sekolah*, h. 123

komponen tersebut merupakan komponen pendidikan.¹⁴ Adapun prasarana pendidikan menurut Baharuddin adalah fasilitas yang secara tidak langsung menunjang jalannya proses pengajaran, seperti halaman, kebun, taman sekolah, jalan menuju sekolah dan lain sebagainya.¹⁵

Jadi prasarana pendidikan adalah kontribusi secara tidak langsung dalam menunjang proses pendidikan seperti UKS, yang merupakan prasarana yang membantu atau memberikan kemudahan bagi peserta didik untuk beristirahat di sekolah, Mushollah sebagai prasarana bagi peserta didik untuk menjalankan ibadah di sekolah dan fasilitas lainnya yang menunjang proses pendidikan di sekolah. Sarana dan prasarana pendidikan adalah fasilitas yang dipersyaratkan untuk berlangsungnya proses belajar mengajar di suatu lembaga pendidikan. Sarana dan prasarana pendidikan memiliki peran penting dalam mencapai tujuan pendidikan karena dengan adanya sarana dan prasarana pendidikan yang lengkap dalam suatu lembaga pendidikan akan meningkatkan kualitas lembaga pendidikan tersebut.

Dapat ditarik kesimpulan bahwa Sarana dan prasarana pendidikan adalah semua benda yang bergerak maupun yang tidak bergerak yang diperlukan untuk menunjang penyelenggaraan proses belajar mengajar baik secara langsung maupun secara tidak langsung. Sarana dan prasarana merupakan keseluruhan proses pengadaan, pendayagunaan dan pengawasan sarana prasarana serta peralatan yang digunakan untuk menunjang pendidikan agar tujuan pendidikan yang telah ditetapkan tercapai secara efektif dan efisien.

¹⁴ Suharno, *Manajemen Pendidikan*, (Surakarta: LPPUNS dan UNS Press), h. 30

¹⁵ Baharuddin, *Manajemen Pendidikan Islam*, (Malang: UIN Maliki Press, 2010), h. 84

4. Fungsi, Sifat, dan Jenis Sarana Prasarana

Ditinjau dari fungsi dan sifat sarana dalam proses pembelajaran, sebagai berikut:

- a. Sarana berfungsi langsung terhadap proses pembelajaran, seperti alat pelajaran, alat peraga, alat praktek dan media pengajaran. Alat pelajaran adalah alat yang digunakan secara langsung dalam proses pembelajaran, misalnya alat tulis, buku, dan alat praktik. Alat Peraga merupakan semua alat pembantu dalam pendidikan dan pengajaran, dan berupa benda ataupun perbuatan yang mudah member pengertian kepada peserta didik berturut-turut dari yang abstrak sampai yang paling kongkrit. Media pengajaran merupakan sarana pendidikan yang digunakan sebagai perantara dalam proses belajar mengajar untuk mempertinggi efisiensi dan efektivitas dalam mencapai tujuan pendidikan.¹⁶
- b. Ditinjau dari sifatnya, sarana. Barang bergerak atau barang berpindah/dipindahkan dikelompokkan menjadi barang habis-pakai dan barang tak habis pakai.
 - 1) Barang habis-pakai merupakan segala bahan atau alat yang apabila dalam waktu yang relative singkat, contoh kapur tulis, kertas, kapur tulis, sapu, penghapus dan lain sebagainya beberapa bahan kimia untuk praktik guru dan siswa. tercantum dalam Keputusan Menteri Keuangan Nomor 225/MK/V/1971 tanggal 13 April 1971.
 - 2) Barang tak habis-pakai ialah keseluruhan bahan atau alat yang digunakan secara terus menerus dan dalam waktu yang relatif lama, seperti bangku, mesin tulis, atlas, komputer, globe dan beberapa peralatan olahraga dan sebagainya

¹⁶ Kompri, *Manajemen Sekolah Teori dan Praktek* (Bandung: Alfabeta, 2014), h. 3.

Ditinjau dari fungsi dan sifat prasarana dalam proses pembelajaran, sebagai berikut:

- a. Prasarana berfungsi tidak langsung dalam proses pembelajaran, seperti bangunan/gedung, jaringan jalan, air, telpon, tanaman, serta perabot.
- b. Ditinjau dari sifat prasarana, yaitu Barang tidak bergerak ialah barang yang tidak berpindah-pindah ketaknya atau tidak bisa dipindahkan, seperti: tanah, bangunan/gedung. Sumur, menara air, dan sebagainya.¹⁷

Barang bergerak dan barang tidak bisa bergerak, adalah bagian penting dalam proses berlangsungnya pendidikan. Namun yang paling penting dalam hal tersebut adalah pengadaan, pengelolaan, penyimpanan, pemeliharaan dan penghapusan barang harus dikelola dengan baik.

Adapun sarana dan prasarana yang ditinjau dari jenisnya, dibedakan menjadi 2 jenis yaitu:

- 1) Fasilitas Fisik yakni segala sesuatu yang berwujud benda mati yang mempunyai peranan untuk mempermudah dan melancarkan suatu usaha, seperti: kendaraan, mesin, komputer, perabot, alat peraga, media dan sebagainya.
- 2) Fasilitas Non fisik yakni sesuatu yang bukan benda mati, atau kurang dapat disebut benda atau dibendakan, yang mempunyai peranan untuk memudahkan atau melancarkan sesuatu usaha seperti manusia, jasa, uang.¹⁸

Dari penjelasan diatas dapat disimpulkan bahwa suatu lembaga pendidikan yang dilengkapi sarana dan prasarana yang memadai dapat meningkatkan kualitas dan kuantitas di suatu lembaga pendidikan.

¹⁷ Kompri, *Manajemen Sekolah Teori dan Praktek*, h. 5.

¹⁸ Ary H. Gunawan, *Administrasi Sekolah: Administrasi Pendidikan Mikro* Cet. I (Jakarta: PT Rineka Cipta, 2021) h. 115.

5. Standar Sarana dan Prasarana Sekolah Menengah Pertama (SMP)

Sarana dan prasarana minimum yang harus ada pada sekolah sesuai dengan Peraturan Menteri Pendidikan Nasional Republik Indonesia Nomor 24 Tahun 2007 pasal 1 ayat 1 & 2 tentang Standar Sarana dan Prasarana Untuk Sekolah Dasar/Madrasah Ibtidaiyah (SD/MI), Sekolah Menengah Pertama/Madrasah Tsanawiyah (SMP/MTS), dan Sekolah Menengah Atas/ Madrasah Aliyah (SMA/MA) adalah 11 Ruang/tempat yaitu: ruang kelas, ruang perpustakaan, ruang computer, ruang kepala sekolah (ruang pimpinan), ruang guru, ruang tata usaha, ruang konseling, ruang UKS, tempat beribadah, jamban (wc), gudang, dan tempat bermain/olahraga.

a. Ruang Kelas

Ruang kelas merupakan ruang yang berfungsi sebagai tempat kegiatan pembelajaran teori dan praktik yang tidak memerlukan peralatan khusus atau peralaan yang mudah dihadirkan. Banyak rombongan belajar, Kapasitas maksimum 32 peserta didik, rasio minimum $2\text{m}^2/\text{peserta}$ dan untuk rombongan belaaajar kurang dari 15 orang luas ruangan minimum 30 m^2 dan lebarnya 5m, memiliki fasilitas yang memungkinkan pencahayaan yang memadai untuk membaca buku dan untuk memberikan pandangan ke luar ruangan, memiliki pinu yang memadai sehingga memudahkan peserta didik dan guru keluar ruangan jika terjadi bahaya dan dapat dikunci dengan baik ketika tidak digunakan. Didalam ruang kelas terdapat kursi dan meja peserta didik, kursi dan meja guru, lemari, rak hasil karya peserta didik, papan Panjang, alat dan media pembelajaran.

b. Ruang Perpustakaan

Ruang perpustakaan merupakan tempat kegiatan peserta didik dan guru memperoleh informasi dari berbagai jenis bahan pustaka dengan cara membaca, mengamati, mendengar, dan sekaligus tempat petugas mengelola perpustakaan.

Luas minimum ruang perpustakaan sama dengan ruang kelas dan lebar minimum 5 m, dilengkapi jendela untuk member pencahayaan yang memadai untuk membaca buku, terletak dibagian sekolah yang mudah dicapai. Didalam perpustakaan terdapat buku (buku teks pembelajaran, buku panduan pendidik dan sumber belajar lain), perabot (rak buku, meja dan kursi baca, lemari dan papan pengumuman), media Pendidikan dan perlengkapan lain (buku inventaris, tempat sampah, dan jam dinding).

c. Ruang Laboratorium biologi, Fisika, dan Kimia

Ruang laboratorim Biologi adalah ruang yang digunakan untuk berlangsungnya kegiatan pembelajaran biologi secara praktik yang memerlukan peralatan khusus. Ruang ini dapat menampung minimum satu rombongan belajar. Rasio minimum luas ruangan adalah $2,4 \text{ m}^2/\text{peserta didik}$. Untuk rombongan belajar dengan peserta didik kurang dari 20 orang maka luas minimum adalah 48 m^2 termasuk luas ruang penyimpanan dan persiapan 18m^2 , lebar minimum 5m^2 , dilengkapi fasilitas pencahayaan yang memadai untuk membaca buku dan mengamati objek percobaan dan tersedia air bersih. Rasio minimum ruang laboratorium biologi sama dengan ruang laboratorium fisika, dan ruang laboratorium kimia. Didalam ruang ini terdapat perabot lemari, peralatan Pendidikan (*globe*, model kerangka manusia, poster pembelajaran dll.)

d. Ruang Laboraturium Komputer

Ruang laboratorium komputer adalah ruang yang berfungsi sebagai tempat mengembangkan keterampilan dalam bidang teknologi informasi dan komunikasi. Ruang tersebut dapat menampung minimum satu rombongan belajar yang bekerja dalam kelompok 2 orang. Rasio minimum luas ruangan adalah $2\text{m}^2/\text{peserta didik}$. Untuk rombongan belajar dengan peserta didik kurang dari 15 orang maka luas minimum adalah 30m^2 , lebar minimum 5m. Sedangkan ruang laboratorium bahasa

adalah ruang yang berfungsi sebagai tempat mengembangkan keterampilan berbahasa, khusus untuk sekolah yang mempunyai jurusan bahasa. Rasio minimum ruang laboratorium bahasa sama dengan rasio minimum ruang laboratorium computer.

e. Ruang Kepala Sekolah (Ruang Pimpinan)

Ruang pimpinan berfungsi sebagai tempat melakukan kegiatan pengelolaan sekolah, pertemuan dengan sejumlah kecil guru, orang tua, murid, unsur komite sekolah, petugas dinas pendidikan atau tamu lainnya. Luas minimum ruang pimpinan adalah 12m^2 dan lebar minimum 3m, mudah diakses oleh guru dan tamu sekolah. Didalam ruang kepala sekolah terdapat perabot (meja dan kursi pimpinan, meja dan kursi tamu, lemari, papan statistik) dan perlengkapan lain (simbol kenegaraan, mesin computer, brankas, jam dinding).

f. Ruang Guru

Ruang guru adalah ruang yang digunakan guru untuk bekerja dan beristirahat serta menerima tamu, baik tamu peserta didik, maupun tamu lainnya. Rasio minimum ruang guru adalah $4\text{m}^2/\text{peserta didik}$ atau luas minimum 48m^2 . Mudah dicapai dari halaman sekolah ataupun dari luar lingkungan sekolah. Didalam ruang guru terdapat perabot (kursi dan meja kerja, lemari, papan statistik, papan pengumuman) dan perlengkapan lain (tempat sampah, jam dinding, tempat cuci tangan).

g. Ruang Tata Usaha

Ruang tata usaha adalah ruang yang berfungsi sebagai tempat untuk mengerjakan administrasi sekolah, luasnya $4\text{m}^2/\text{petugas}$ dan luas minimum 16m^2 . Dialam ruang tata usaha terdapat perabot (kursi dan meja kerja, lemari, papan statistik) dan perlengkapan lain (mesin computer, lemari arsip, telepon, jam dinding, tempat sampah).

h. Ruang Konseling

Ruang konseling adalah suatu ruang yang berfungsi sebagai tempat peserta didik mendapatkan layanan konseling dari konselor berkaitan dengan pengembangan pribadi, sosial, belajar, dan karier. Luas minimum 9m² dan memberikan kenyamanan suasana dan menjamin privasi peserta didik. Didalam ruang konseling terdapat perabot (meja dan kursi kerja, kursi tamu, lemari, papan kegiatan), peralatan konseling (instrument konseling, buku sumber, media pengembangan kepribadian) dan perlengkapan lain (jam dinding).

i. Ruang Usaha Kesehatan (UKS)

Ruang Usaha Kesehatan adalah ruang yang berfungsi sebagai tempat untuk penanganan dini peserta didik yang mengalami gangguan kesehatan di sekolah. Luas ruang minimum 12m². Didalam ruang UKS terdapat perabot (tempat tidur, lemari, meja dan kursi) dan perlengkapan lain (perlengkapan P3K, tandu, timbangan badan, pengukur tinggi badan, termometer badan, tensimeter dan selimut).

j. Ruang Organisasi Kesiswaan (OSIS)

Ruang OSIS adalah ruang yang berfungsi sebagai tempat melakukan kegiatan kesekretariatan pengelolaan organisasi kesiswaan. Luas minimum adalah 9m². Didalam ruang OSIS terdapat meja dan kursi, papan tulis, lemari dan jam dinding.

k. Ruang Sirkulasi (Koridor dan Tangga)

Ruang Sirkulasi adalah ruang yang berfungsi sebagai penghubung antar ruang dalam bangunan sekolah dan tempat berlangsungnya aktivitas bermain dan interaksi sosial peserta didik diluar jam pelajaran. Luas ruang minimum 1.8 m dan tingginya minimum 2,5 m.

l. Tempat Beribadah

Tempat Beribadah adalah suatu ruang yang berfungsi sebagai tempat warga sekolah melakukan ibadah ketika mereka berada disekolah. Banyaknya tempat ibadah disesuaikan dengan kebutuhan sekolah masing-masing dengan luas minimum 12m². Didalam tempat beribadah terdapat lemari/rak, perlengkapan ibadah dan jam dinding.

m. toilet

toilet berfungsi sebagai tempat buang air besar atau kecil. Minimum harus terdapat 1 toilet untuk setiap 40 peserta didik laki-laki dan 1 unit toilet untuk 30 peserta didik perempuan dan 1 jamban untuk guru. Setiap unit luas minimum 2m². Terdapat beberapa perlengkapan yang harus ada yaitu gayung, gantungan pakain, tempat air, tempat sampah, dan kloset.

n. Gudang

Gudang berfungsi sebagai tempat menyimpan peralatan pembelajaran diluar kelas, tempat menyimpan peralatan pembelajaran yang tidak/belum berfungsi disekolah, dan tempat menyimpan arsip sekolah yang telah berusia lebih dari 5 tahun. Luas minimum gudang adalah 21m². Didalam Gudang terdapat lemari dan rak.

o. Tempat Bermain/Berolahraga

Tempat Bermain/Berolahraga adalah tempat yang berfungsi untuk area bermain, berolahraga, melaksanakan pendidikan jasmani, upacara dan kegiatan ekstrakurikuler. Rasio minimum luas tempat bermain/berolahraga adalah 3m²/peserta didik. untuk sekolah yang memiliki peserta didik kurang dari 334, luasnya adalah 1000m² didalamnya terdapat ruang bebas tempat berolahraga berukuran 30x20. Terdapat peralatan Pendidikan (tiang bendera, bendera, peralatan bola, peralatan basket, peralatan senam, peralatan atletik, peralatan seni

budaya, peralatan keterampilan) dan perlengkapan lain (pengeras suara dan tape recorder)¹⁹.

B. Hakikat Kepuasan

1. Pengertian Kepuasan Peserta Didik

Kata “kepuasan atau *satisfaction*” berasal dari bahasa latin “*satis*” (artinya cukup baik, memadai) dan “*faction*” (melakukan atau membuat). Secara sederhana kepuasan dapat diartikan sebagai upaya pemahaman sesuatu atau membuat sesuatu memadai. Kotler mengemukakan kepuasan sebagai tingkat perasaan seorang setelah membandingkan hasil kerja yang ia persepsikan dibandingkan dengan harapannya.²⁰ Menurut Popi Sopiadin kepuasan peserta didik merupakan suatu sikap yang diperlihatkan oleh peserta didik, baik sikap positif maupun negatif atas adanya kesesuaian antara harapan mereka terhadap pelayanan.²¹

Kepuasan Konsumen diartikan sebagai suatu keadaan dimana harapan konsumen terhadap suatu produk sesuai dengan kenyataan yang diterima konsumen. Konsumen dapat mengalami salah satu dari tiga tingkat kepuasan umum yaitu kalau kinerja di bawah harapan, konsumen akan merasa kecewa tetapi jika kinerja sesuai dengan harapan konsumen akan merasa puas dan apa bila kinerja bisa melebihi harapan maka konsumen akan merasakan sangat puas

¹⁹ Matin dan Nurhattati, *Manajemen Sarana Prasarana Pendidikan*, (Cet.II; Depok: Rajawali Pers, 2017), h. 180-209.

²⁰ Fandy Tjipto, *Service Management Mewujudkan Layanan Prima*, h. 169.

²¹ Popi Sopiadin, *Manajemen Belajar Berbasis Kepuasan Siswa* (Bogor: Ghalia Indonesia, 2019), h. 34.

senang akan gembira.²² Menurut Nafsiyah, Darianto, Hayat, Indikator kepuasan siswa antara lain: Perasaan puas, Selalu membeli produk atau memakai jasanya, Akan merekomendasikan kepada orang lain, Terpenuhinya harapan konsumen setelah membeli produk.

Berdasarkan pemaparan tersebut dapat disimpulkan bahwa kepuasan konsumen adalah perasaan yang diperoleh konsumen setelah melakukan pembelian produk atau jasa secara beruluh dengan membandingkan antara kinerja dan harapan yang diberikan oleh perusahaan. Jika kinerja yang diharapkan sesuai atau melebihi harapan maka konsumen akan merasa puas. Konsumen yang dimaksud dalam penelitian ini adalah Siswa atau Peserta didik.

2. Tingkat Kepuasan Peserta Didik

Tingkat kepuasan peserta didik dapat diketahui berdasarkan Keputusan Menteri PAN Nomor: 63/KEP/M.PAN/7/2003, sebagai unsur yang minimal harus ada dasar pengukuhan indeks kepuasan masyarakat (IKM) yaitu sebagai berikut:

- a. Prosedur Pelayanan, yaitu kemudahan tahapan pelayanan yang diberikan kepada masyarakat dilihat dari sisi keserdahanan alur pelayanan
- b. Persyaratan Pelayanan, yaitu persyaratan teknis dan administrasi yang diperlukan untuk mendapatkan pelayanan sesuai dengan jenis pelayanannya.
- c. Kejelasan petugas pelayanan, yaitu keberadaan dan kepastian petugas yang memberika pelayanan (nama, jabatan serta kewenangan dan tanggung jawab)

²² Asril Sairi and M. Safrizal, *Pengaruh Mutu Layanan Sarana Dan Prasarana Terhadap Kepuasan Siswa*, *JMKSP (Jurnal Manajemen, Kepemimpinan, Dan Supervisi Pendidikan)*, 3.1 (2018), h. 20–27 <<https://doi.org/10.31851/jmksp.v3i1.1520>>.

- d. Kedisiplinan petugas pelayanan, yaitu kesungguhan petugas dalam memberikan pelayan terutama terhadap konsistensi waktu kerja sesuai ketentuan yang berlaku.
- e. Tanggungjawab petugas pelayanan, yaitu kejelasan wewenang dan tanggung jawab petugas dalam penyelenggaraan dan penyelesaian pelayanan.
- f. Kemampuan petugas pelayanan, yaitu tingkat keahlian dan keterampilan yang dimiliki petugas dalam memberikan/menyelesaikan pelayanan kepada masyarakat.
- g. Kecepatan pelayanan, yaitu target waktu pelayanan dapat diselesaikan dalam waktu yang telah ditentukan oleh unit penyelenggara pelayanan.
- h. Keadilan mendapatkan pelayanan, yaitu pelaksanaan pelayanan dengan tidak membedakan golongan/status masyarakat yang dilayani.
- i. Kesopanan dan keramahan, yaitu sikap dan perilaku petugas dalam memberikan pelayanan kepada masyarakat secara sopan dan ramah serta saling menghargai satu sama lain.
- j. Kewajaran biaya pelayanan, yaitu keterjangkauan masyarakat terhadap besarnya biaya yang ditetapkan oleh unit pelayanan.
- k. Kepastian biaya pelayanan, yaitu kesesuaian antar biaya yang dibayarkan dengan biaya yang telah ditetapkan.
- l. Kepastian jadwal biaya, yaitu pelaksanaan waktu pelayanan, sesuai dengan ketentuan yang telah ditetapkan.

- m. Kenyamanan lingkungan, yaitu kondisi sarana dan prasarana pelayanan yang bersih, rapi, dan teratur sehingga dapat memberikan rasa nyaman kepada penerima pelayanan.²³

Indeks kepuasan masyarakat dapat digunakan dalam mengukur kepuasan peserta didik. Calon peneliti menggunakan teori tersebut dengan mengambil sebagian indikator kepuasan peserta disesuaikan dengan indikator kualitas layanan yaitu (1) Kedisiplinan petugas pelayanan; (2) Tanggung jawab petugas layanan; (3) Kemampuan petugas pelayanan; (4) Kecepatan pelayanan.

Saat ini untuk menghadapi persaingan dunia pendidikan yang paling mendasar dalam meningkatkan pelayanan pada dunia pendidikan yaitu faktor sarana prasarana dan faktor infrastruktur yang menunjang proses belajar mengajar. Oleh karena itu, sekolah harus memperhatikan lebih dalam memberikan pelayanan pada saat proses pembelajaran yang masuk kepada layanan sarana dan prasarana agar peserta didik merasa puas dalam menimba ilmu di sekolah. Kepuasan peserta didik terhadap layanan sarana dan prasarana pendidikan dapat dirasakan ketika peserta didik senang dengan segala fasilitas sarana dan prasarana.

3. Faktor yang Mempengaruhi Kepuasan Peserta Didik

Faktor yang berpengaruh terhadap kepuasan peserta didik merupakan kepuasan yang berasal dari kesadaran para petugas yang bertugas di dalam layanan tersebut. Sistem pelayanan juga merupakan faktor lembaga yang memiliki pengaruh yang penting dalam kepuasan peserta didik. Selain itu faktor

²³ Keputusan Menteri PAN Nomor: 63/KEP/M.PAN/7/2003 tentang Pedoman Umum Penyelenggaraan Pelayanan Publik, dikutip oleh Hery Susanto, *Pengaruh Pelayanan Akademik Terhadap Kepuasan Mahasiswa Program Pasca Sarjana Universitas Terbuka Pada Unit Program Belajar Jarak Jauh (UPBJJ) Mataram*, Jurnal Pendidikan Terbuka Dan Jarak Jauh, Volume 15 Nomor 2 (September 2019), h. 90

ketersediaan sarana dan prasarana sebagai penunjang layanan untuk memudahkan pengguna dalam mendapatkan pelayanan yang diinginkan.²⁴

Menurut Sopiadin kepuasan siswa dipengaruhi oleh faktor intrinsik dan faktor ekstrinsik. Faktor intrinsik adalah Faktor yang ada dalam diri peserta didik yang dapat menimbulkan kepuasan, antara lain: bakat dan harapan peserta didik, prestasi tinggi, sedangkan faktor ekstrinsik adalah faktor yang dari luar diri peserta didik, antara lain; kualitas guru, budaya sekolah, sarana dan prasarana disekolah serta iklim sekolah.²⁵

Uraian diatas dapat disimpulkan bahwa faktor yang mempengaruhi kepuasan peserta didik dapat dilihat dari sarana dan prasarana yang disediakan Seperti sarana meja, kursi, komputer dll sedangkan prasarana ruang uks, ruang perpustakaan, ruang kelas dan kemampuan para petugas dalam melaksanakan tugasnya seperti toilet yang mengalami kerusakan maka petugas harus cepat memperbaikinya serta iklim sekolah yang mendukung dan nyaman peserta didik.

4. Standar Operasional Prosedur Layanan Sarana dan Prasarana

Standar operasional prosedur layanan sarana dan prasarana yang ada di sekolah SMPN 1 Awangpone yaitu:

a. Perencanaan

Perencanaan sarana dan prasarana pendidikan merupakan suatu proses analisis dan penetapan kebutuhan yang diperlukan dalam proses pembelajaran sehingga muncullah istilah kebutuhan yang diperlukan (primer) dan kebutuhan yang menunjang.²⁶ Untuk itu maka perencanaan sarana dan prasarana membutuhkan kegiatan analisis kebutuhan. Kebutuhan sarana dan prasarana

²⁴ Sulviana Syam, *Pengaruh Penerapan Manajemen Sarana dan Prasarana terhadap Kepuasan Peserta Didik di MAN 1 Makassar*, Skripsi, Makassar: Fak. Tarbiyah dan Keguruan UIN Alauddin Makassar, 2018.

²⁵ Popi Sopiadin, *Manajemen Belajar Berbasis Kepuasan Siswa*, h. 36

²⁶ Muhammad Mustari, *Manajemen Sarana dan prasana Pendidikan*, h.123.

sekolah bersifat dinamis bukan statis. Oleh sebab itu kebutuhan sarana dan prasarana di suatu sekolah bisa berbeda pada tahun tertentu dengan tahun sebelum dan sesudahnya. Analisis kebutuhan sarana dan prasarana sekolah dilakukan bersama antara pendidik dan tenaga kependidikan di sekolah, wali murid, komite sekolah dan stakeholders lainnya.

Analisis kebutuhan dilakukan melalui: (1) mendata keperluan sarana dan prasarana pada menjelang tahun ajaran baru, dan (2) mengidentifikasi/mendata sarana dan prasarana yang ada dan masih dalam kondisi baik, yang perlu diperbaiki karena rusak ringan dan yang perlu dihapus karena rusak berat.²⁷ perencanaan juga dapat dikatakan antisipasi dari suatu yang akan terjadi, karena harus merupakan proses sebaik-baiknya. Dalam surah asl-Hasyr /59:18

يَا أَيُّهَا الَّذِينَ ءَامَنُوا اتَّقُوا اللَّهَ وَلْتَنْظُرْ نَفْسٌ مَّا قَدَّمَتْ لِغَدٍ وَاتَّقُوا اللَّهَ إِنَّ اللَّهَ خَبِيرٌ بِمَا تَعْمَلُونَ ۝ ١٨

Terjemahan:

“Wahai orang-orang yang beriman! Bertakwalah kepada Allah dan hendaklah setiap orang memperhatikan apa yang telah diperbuatnya untuk hari esok (akhirat), dan bertakwalah kepada Allah. Sungguh, Allah Mahatelit terhadap apa yang kamu kerjakan” (Q.S Asl-Hasyr).

Ayat ini memberikan pesan kepada orang yang beriman untuk memikirkan masa depan. Dalam bahasa manajemen, pemikiran masa depan yang dituangkan dalam konsep yang jelas dan sistematis disebut dengan perencanaan (*planning*). Perencanaan ini menjadi sangat penting karena berfungsi sebagai pengarah bagi kegiatan, target-target dan hasil-hasilnya di masa depan, sehingga apapun kegiatan yang dilakukan dapat berjalan dengan tertib.²⁸

²⁷ Ahmad Nurabdi, *Manajemen Sarana & Prasarana Pendidikan*, h.21.

²⁸ Abu al-Fida'isma'il ibn Umar al-Dimasqa, *Tafsir Alquran Adzim*, Jus 8 (Mauqi'u al-islam: dalam software maktabah syamilah, 2019). Hlm. 88.

Sekolah SMPN 1 Awangpone Kabupaten Bone Setiap tahun dilakukan perencanaan mencakup segala kebutuhan, baik belanja pegawai, barang dan jasa maupun modal. Setiap 2 minggu, jika terdapat kebutuhan mendadak, maka akan dipertimbangkan. Jika kebutuhan tersebut masuk dalam ranah belanja barang dan jasa, maka akan diupayakan di bulan itu juga. Tapi jika masuk kategori belanja modal atau pegawai, penyelenggarakan akan akan diupayakan pada akhir tahun.

b. Pengadaan

Setelah perencanaan, langkah berikutnya adalah pengadaan sarana dan prasarana. Dalam pengadaan ini harus dilakukan sesuai dengan rencana yang telah disusun dengan memperhatikan skalaprioritas yang dibutuhkan oleh sekolah dalam menunjang keberhasilan pelaksanaan proses pembelajaran.

Langkah-Langkah pengadaan meliputi:

- 1) Menampung usulan semua pengadaan dari berbagai sumber (guru, tenaga kependidikan, komite sekolah, *stakeholders*).
- 2) Menyesuaikan dengan analisis kebutuhan yang sudah dibuat sebelumnya.
- 3) Menyesuaikan antara kebutuhan sarana dan prasarana baru dengan anggaran yang tersedia.
- 4) Menyusun rencana kebutuhan sarana dan prasarana dalam kurun waktu minimum 1 tahun
- 5) Berdasarkan aturan, bahwa pergeseran anggaran yang termasuk kategori belanja pegawai ataupun modal hanya bisa dilakukan pada tahap akhir.²⁹

²⁹ Mulyasa, “*Manajemen Berbasis Sekolah, Konsep, Strategi dan Implementasi*”, h. 57.

Sekolah SMPN 1 Awangpone Kabupaten Bone melakukan pengadaan penentuan tahap akhir tergantung aturan yang ada. Tahun 2020, berdasarkan triwulan. Tahun 2021 berdasarkan cawu dan tahun 2022 ini berdasarkan 3 tahap yaitu tahap pertama 3 bulan, tahap kedua 5 bulan dan tahap terakhir 4 bulan.

c. Inventarisasi

Inventarisasi sarana dan prasarana adalah kegiatan pencatatan atau pendaftaran barang-barang milik sekolah dalam suatu daftar inventaris barang secara tertib dan teratur menurut ketentuan dan tata cara yang berlaku. Setiap sekolah wajib menyelenggarakan inventarisasi terhadap barang-barang yang tidak habis pakai.

Pencatatan sarana dan prasarana di sekolah dilakukan pada:

- 1) Buku penerimaan barang, mencatat semua barang yang diterima sekolah.
- 2) Buku asal-usul barang, mencatat asal usul barang (pembelian, hibah/hadiah/sumbangan, tukar menukar, dan meminjam/menyewa).
- 3) Buku golongan inventaris, sebagai buku pembantu untuk mencatat barang inventaris menurut golongan barang yang telah ditentukan.
- 4) Buku induk inventaris, mencatat semua barang inventaris milik Negara atau yayasan dalam lingkungan sekolah menurut urutan tanggal penerimaannya.
- 5) Buku bukan inventaris, mencatat semua barang habis pakai seperti: kapur, pensil, penghapus papan tulis, kertas HVS, tinta, dan sebagainya.
- 6) Buku stok barang, mencatat barang habis pakai yang masuk/diterima dan barang yang keluar/ digunakan dan sisa barang/stok barang.³⁰

³⁰ Ahmad Nurabadi, *Manajemen Sarana & Prasarana Pendidikan*, h. 56.

Sekolah SMPN 1 Awangpone Kabupaten Bone Keseluruhan belanja akan tetap diinventarisasi, terlebih jika itu masuk dalam kategori belanja modal karena jenis barang ini akan tetap dipertanggungjawabkan dan masuk dalam kategori aset kabupaten yang harus dilaporkan tiap tahun.

d. Pemanfaatan

Sarana dan prasarana yang sudah diinventarisasi, selanjutnya dimanfaatkan sesuai keperluan pemanfaatan barang harus memperhatikan prinsip efisien dan efektif. Pemanfaatan atau penggunaan sarana dan prasarana sekolah memperhatikan dan dibuatkan SOP nya agar ada pengaturan yang jelas tentang pemanfaatan sarana dan prasarana.

Jika sarana dan prasarana yang ada di sekolah melebihi jumlah penggunaannya, maka pengaturan penggunaan tidak terlalu penting. Jika sebaliknya jumlah sarana dan prasarana lebih sedikit dibandingkan dengan pemakaian, maka penggunaannya harus diatur.³¹

Sekolah SMPN 1 Awangpone Kabupaten Bone Untuk pemanfaatan dalam lingkup sekolah, maka cukup laporkan saja pemanfaatnya tapi jika barang tersebut dipakai di luar lingkungan sekolah, maka harus membuat surat pernyataan peminjaman barang.

e. Pemeliharaan

Pemeliharaan sarana dan prasarana Pendidikan adalah kegiatan untuk melaksanakan pengurusan dan pengaturan agar semua sarana dan prasarana selalu

³¹ Ahmad Nurabadi, *Manajemen Sarana & Prasarana Pendidikan*, h. 48-49.

dalam keadaan baik dan siap untuk digunakan secara berdayaguna dan berhasil guna dalam mencapai tujuan Pendidikan.

Macam-macam pemeliharaan yang dilakukan sekolah dibedakan menjadi dua:

- 1) Ditinjau dari sifatnya, pemeliharaan sarana dan prasarana dibedakan menjadi empat aktivitas yaitu: pemeliharaan yang bersifat pengecekan, pencegahan, perbaikan ringan dan perbaikan berat.
- 2) Ditinjau dari waktu pemeliharaan dibedakan ada pemeliharaan setiap hari misalnya menyapu, mengepel, membersihkan pintu; dan pemeliharaan berkala, contohnya pengontrolan genting dan pengecatan tembok.³²

Sekolah SMPN 1 Awangpone Kabupaten Bone perencanaan dan pemeliharaan tetap sama seperti pengadaan barang jasa yang disesuaikan dengan kondisi yang ada.

f. Penghapusan

Selama proses sebelumnya kadang-kadang ditemukan barang-barang atau perlengkapan sekolah yang rusak berat. Barang-barang itu tidak dapat digunakan dan tidak dapat diperbaiki lagi. Seandainya diperbaiki, perbaikannya akan menelan biaya yang besar sehingga lebih baik membeli yang baru daripada memperbaikinya. Oleh karena itu, perlu diadakan penghapusan.

Nurabadi berpendapat ada beberapa persyaratan yang harus dipenuhi agar barang-barang di sekolah dihapus, yaitu: (1) barang-barang tersebut diklasifikasikan mengalami kerusakan berat sehingga dipandang tidak dapat dimanfaatkan lagi; (2) barang-barang yang akan dihapus tersebut dipandang tidak

³² Ahmad Nurabadi, *Manajemen Sarana & Prasarana Pendidikan*, h. 66-71.

sesuai lagi dengan kebutuhan; (3) barang-barang di sekolah tersebut sudah dipandang kuno sehingga kalau digunakan sudah tidak efektif dan efisien lagi; (4) barang-barang tersebut menurut aturan tertentu karena terkena larangan; (5) barang-barang tersebut mengalami penyusutan yang berada di luar kekuasaan pengurus barang; (6) barang-barang tersebut jumlahnya melebihi kapasitas sehingga tidak dipergunakan lagi; (7) barang-barang yang dari segi utilitasnya tidak seimbang dengan kerumitan pemeliharaannya; (8) barang-barang yang dicuri; (9) barang-barang yang diselewengkan; dan (10) barang-barang yang terbakar atau musnah akibat adanya bencana alam.³³

Sekolah SMPN 1 Awangpone Kabupaten Bone Tiap tahun akan dilakukan pelaporan ke pihak pemerintah sebagai penghapusan aset pemerintah kabupaten.

g. Pengawasan/Evaluasi

Pengawasan terhadap sarana dan prasarana Pendidikan adalah usaha sadar yang dilakukan dalam pengontrolan terhadap sarana dan prasarana sebagai bagian dari aktivitas menjaga, memelihara, dan memanfaatkan. Diketahui bahwa sarana dan prasarana sekolah adalah milik Lembaga bukan perorangan, maka harus dilaporkan keadaanya kepada pihak berwenang.³⁴

Sekolah SMPN 1 Awangpone Kabupaten Bone Pengawasan dilakukan oleh pihak sekolah (kepala sekolah dan penanggung jawab barang). Tetapi pihak lainnya tetap memberikan informasi terhadap hal-hal yang perlu diperhatikan. Selain itu, pihak dinas pendidikan dan pihak pemerintah kabupaten juga tetap melakukan pengawasan.

C. Integritas Keislaman

Layanan sarana dan prasarana Pendidikan menurut Suharno proses penyediaan secara langsung dan tidak langsung fasilitas sekolah yang dilakukan

³³ Ahmad Nurabdi, *Manajemen Sarana dan Prasarana Pendidikan*, h.89.

³⁴ Ahmad Nurabadi, *Manajemen Sarana & Prasarana Pendidikan*, h. 72.

untuk menunjang program Pendidikan.³⁵ Menurut Mulyasa Layanan sarana prasarana adalah kegiatan yang membantu atau mengurus sarana dan prasarana agar tetap baik dan dikelola sesuai dengan prosedur yang ada.³⁶

Jadi pelayanan sarana dan prasarana pendidikan disini berarti upaya yang dilakukan pihak sekolah dalam pemenuhan kebutuhan siswa dalam bentuk peralatan dan perlengkapan sekolah baik yang bersifat langsung maupun tidak langsung yang berhubungan dengan kegiatan pembelajaran di sekolah.

Dalam perspektif Islam apabila ingin memberikan hasil usaha baik berupa barang (produk) atau pelayanan jasa Islam mengajarkan, hendaknya menjual produk atau jasa yang berkualitas. Tidak memberikan produk atau jasa yang berkualitas buruk pada pembeli. Hal ini sesuai dengan firman Allah SWT, surat Al-Baqarah ayat 267, yang berbunyi:

يَا أَيُّهَا الَّذِينَ ءَامَنُوا أَنْفِقُوا مِنْ طَيِّبَاتِ مَا كَسَبْتُمْ وَمِمَّا أَخْرَجْنَا لَكُمْ مِنَ الْأَرْضِ وَلَا تَيَمَّمُوا الْخَبِيثَ مِنْهُ تُنْفِقُونَ وَلَسْتُمْ بِأَخِيذِهِ إِلَّا أَنْ تُغْمِضُوا فِيهِ وَاعْلَمُوا أَنَّ اللَّهَ غَنِيٌّ حَمِيدٌ ۚ ٢٦٧

Terjemahannya:

“Hai orang-orang yang beriman, nafkahkanlah (di jalan Allah) sebagian dari hasil usahamu yang baik-baik dan sebagian dari apa yang Kami keluarkan dari bumi untuk kamu. Dan janganlah kamu memilih yang buruk-buruk lalu kamu menafkahkan daripadanya, padahal kamu sendiri tidak mau mengambilnya melainkan dengan memincingkan mata terhadapnya. Dan ketahuilah, bahwa Allah Maha Kaya lagi Maha Terpuji.”³⁷

³⁵ Suharno, *Manajemen Pendidikan*, (Surakarta: LPPUNS dan UNS Press), h. 45.

³⁶ Mulyasa, *Manajemen Berbasis Sekolah Cet. 7* (Bandung: PT Remaja Rosda Karya, 2019), h. 55.

³⁷ Kementerian Agama RI, *Al-Qur'an dan Terjemahan*.

Menurut M.Quraish Shihab dalam bukunya tafsir Al-Misbah. Maksud dari ayat ini adalah, hai orang-orang beriman, berinfaklah dari hasil kerja kalian yang baik-baik dan hasil bumi yang kalian dapatkan seperti pertanian, tambang dan sebagainya. Janganlah kalian sengaja berinfak dengan yang buruk-buruk. Padahal kalian sendiri, kalau diberikan yang buruk seperti itu, akan mengambilnya dengan memicingkan mata seakan tidak ingin memandang keburukannya. Ketahuilah Allah tidak membutuhkan sedekah kalian. Dia berhak untuk dipuji karena kemanfaatan dan kebaikan yang telah ditunjuki-Nya.³⁸

Ayat tersebut meenerangkan bahwa kita sesama manusia diharapkan memberikan layanan yang terbaik. Apabila jasa layanan yang diterima atau dirasakan sesuai dengan harapan peserta didik, maka kualitas jasa layanan dipersepsikan baik dan memuaskan. Jika layanan yang diterima atau dirasakan melebihi harapan peserta didik, maka kualitas layanan dipersepsikan kualitas yang ideal. Sebaliknya layanan yang diterima atau dirasakan lebih rendah dari pada yang diharapkan, maka kualitas layanan dipersepsikan sebagai kualitas yang buruk³⁹. Selain itu agar peserta didik dapat merasakan kepuasan maka dilakukan pengawasan agar layanan sarana dan prasarana tetap berjalan semestinya. Hal ini sesuai dengan firman Allah SWT, surat Al-Mujadilah ayat 7, yang berbunyi:

أَلَمْ تَرَ أَنَّ اللَّهَ يَعْلَمُ مَا فِي السَّمَوَاتِ وَمَا فِي الْأَرْضِ مَا يَكُونُ مِنْ نَجْوَى
ثَلَاثَةٍ إِلَّا هُوَ رَابِعُهُمْ وَلَا خَمْسَةٍ إِلَّا هُوَ سَادِسُهُمْ وَلَا آدْنَىٰ مِنْ ذَلِكَ وَلَا أَكْثَرَ
إِلَّا هُوَ مَعَهُمْ أَيْنَ مَا كَانُوا ثُمَّ يُنَبِّئُهُمْ بِمَا عَمِلُوا يَوْمَ الْقِيَامَةِ إِنَّ اللَّهَ بِكُلِّ شَيْءٍ
عَلِيمٌ ۝ ۷

Terjemahannya:

³⁸ 2 M.Quraish Shihab, “*Tafsir Al-Mishbah*”, (Jakarta: Lentera Hati, 2002), h. 699

³⁹ Rambat Lupiyoadi dan Hamdani, “*Manajemen Pemasaran Jasa*”, (Jakarta: PT. Raja Grafindo, 2017), h. 175.

*“Tidakkah engkau perhatikan, bahwa Allah mengetahui apa yang ada di langit dan apa yang ada di bumi? Tidak ada pembicaraan rahasia antara tiga orang, melainkan Dialah yang keempatnya. Dan tidak ada lima orang, melainkan Dialah yang keenamnya. Dan tidak ada yang kurang dari itu atau lebih banyak, melainkan Dia pasti ada bersama mereka di mana pun mereka berada. Kemudian Dia akan memberitakan kepada mereka pada hari Kiamat apa yang telah mereka kerjakan. Sesungguhnya Allah Maha Mengetahui segala sesuatu”.*⁴⁰

Tafsir Ibnu Katsir menerangkan bahwa bagaimana luas, dalam, dan lengkapnya pengetahuan Allah tentang makhluk yang diciptakan-Nya, sejak dari yang kecil sampai kepada yang sebesar-besarnya. Diterangkan bahwa ilmu Allah mencakup segala yang ada di langit dan di bumi, betapa pun kecil dan halusnyanya. Jika ada tiga orang di langit dan di bumi berbisik-bisik, maka Allah yang keempatnya. Jika yang berbisik dan mengadakan perundingan rahasia itu empat orang, maka Allah yang kelimanya, dan jika yang berbisik dan mengadakan perundingan rahasia itu lima orang maka Allah yang keenamnya. Bahkan berapa orang saja berbisik dan mengadakan perundingan rahasia dan di mana saja mereka melakukannya, pasti Allah mengetahuinya.⁴¹

Ayat di atas menunjukkan bahwa tidak ada yang lepas dari pengawasan Allah SWT sekecil apapun itu pasti Allah SWT mengetahui-Nya. Dengan demikian setiap pengawasan dilakukan pada sarana dan prasarana agar tetap dikontrol dengan baik dan sesuai prosedur yang berlaku. Jangan ada kecurangan dalam pengawasan sesungguhnya Allah maha mengetahui segalanya.

D. Kerangka Pikir

Sarana dan prasarana merupakan salah satu komponen yang penting untuk menunjang proses pembelajaran di sekolah. Keberhasilan suatu program di sekolah sangat dipengaruhi oleh kondisi Layanan sarana dan prasarana. Dalam penelitian ini Layanan sarana dan prasarana dapat diperhatikan dari dua standar

⁴⁰ Kementerian Agama RI, *Al-Qur'an dan Terjemahan*.

⁴¹ Ibnu Katsir, *Tafsir al Qur'al- 'Azhim, juz 28* (Dar Thibah li an-Nasyr wa at-Tauzi', 2018 H)

sarana dan prasarana sekolah No.24 tahun 2007 dan Standar operasional prosedur sekolah yang kemudian disatukan dalam satu indikator layanan. Dari hasil layanan sarana dan prasarana akan mengakibatkan kepuasan terhadap peserta didik. Kepuasan peserta didik dapat diukur dari faktor apa saja yang mempengaruhi kepuasan peserta didik dengan memperhatikan tingkatan-tingkatan kepuasan peserta didik. Dengan tercapainya kepuasan dalam diri peserta didik maka akan memberikan penilaian yang baik.

Gambar 2. 1
Kerangka Pikir



E. Hipotesis

Hipotesis adalah jawaban sementara terhadap masalah penelitian yang secara teoritis dianggap paling mungkin atau tinggi tingkat kebenarannya. Secara teknik hipotesis adalah pernyataan mengenai keadaan populasi yang akan diuji kebenarannya melalui data yang diperoleh sampel penelitian.

Hipotesis merupakan dugaan atau asumsi sementara yang masih harus diuji kebenarannya. Hipotesis dinyatakan sebagai suatu kebenaran sementara, dan merupakan dasar kerja serta panduan dalam analisis data.⁴² Berdasarkan hal tersebut, anggapan sementara peneliti adalah Terdapat pengaruh layanan sarana dan prasarana terhadap kepuasan peserta didik di SMPN 1 Awangpone Kabupaten Bone.



⁴² Muhammad Arif Tiro, *Dasar-Dasar Statistika* (Cet 1; Makassar Andira Publiher, 2021) h.236.

BAB III

METODE PENELITIAN

A. Jenis dan Lokasi Penelitian

1. Jenis Penelitian

Jenis penelitian yang digunakan peneliti adalah penelitian *Ex post facto* yaitu penelitian yang dilakukan untuk mengungkap peristiwa yang sudah terjadi dan kemudian merunut kebelakang untuk mengetahui faktor-faktor yang dapat menimbulkan kejadian di SMPN 1 Awangpone Kabupaten Bone tentang pengaruh layanan sarana dan prasarana terhadap kepuasan peserta didik. Dalam pengertian yang lain, Furchan menguraikan bahwa penelitian *ex post facto* merupakan penelitian yang dilakukan sesudah perbedaan-perbedaan dalam variabel bebas terjadi karena perkembangan suatu kejadian secara alami.¹

2. Lokasi Penelitian;

Lokasi penelitian dilakukan di SMPN 1 Awangpone Kabupaten Bone, Kecamatan Awangpone, kel. Maccope, Provinsi Sulawesi-Selatan.

B. Pendekatan Penelitian

Untuk memperoleh kemudahan dan kejelasan dalam penelitian ini, peneliti menggunakan pendekatan kuantitatif. Pendekatan kuantitatif ini dapat didefinisikan sebagai penelitian yang berpusat atau menghasilkan angka-angka (Data Deskriptif), digunakan untuk meneliti populasi atau sampel tertentu. Pengumpulan data menggunakan instrumen penelitian, analisis data bersifat kuantitatif/statistik, dengan tujuan untuk menguji sebuah hipotesis yang telah ditetapkan.²

¹ Khalifah Mustamin, *Metodologi Penelitian Pendidikan*, (Makassar: CV Berkah Utami, 2018), h. 24.

² Sugiyono, *Metode Penelitian Manajemen*. h.35.

C. *Populasi dan Sampel*

1. **Populasi**

Menurut Sugiyono Populasi adalah wilayah generalisasi yang terdiri atas objek/subjek yang memiliki karakteristik dan kuantitas tertentu yang diterapkan oleh penelitian untuk dipelajari dan kemudian ditarik kesimpulannya. Dalam penelitian ini yang menjadi populasi yaitu siswa SMPN 1 Awangpone kabupaten Bone yang berjumlah 242 peserta didik.

2. **Sampel**

Sampel adalah “beberapa bagian kecil atau cuplikan yang ditarik dari populasi, atau porsi dari suatu populasi”. Adapun teknik pengambilan sampel yang digunakan dalam penelitian ini adalah teknik *Proportionate Stratified Random Sampling* yang merupakan bagian dari *Probability Sampling*. *Proportionate Stratified Random Sampling* digunakan bila populasi mempunyai anggota/unsur yang tidak *homogen* dan berstrata proporsional.³

Alasan menggunakan teknik ini agar semua tingkatan kelas dapat terwakili, maka sampel diambil dari masing-masing tingkatan kelas dengan proporsi sama. Jumlah populasi dalam sampel ini sebanyak 242 orang, sehingga presentase yang digunakan adalah 0,01 dan hasil perhitungan dapat dibulatkan untuk mencapai kesesuain. Maka untuk mengetahui sampel penelitian, dengan perhitungan atau rumus *slovin* sebagai berikut:

$$n = \frac{N}{1 + N(e)^2}$$

Dimana:

n: ukuran sampel

N: ukuran populasi

³ Sugiyono, *Metode Penelitian Administrasi dilengkapi dengan Metode R&D*, (Cet, XVII; Bandung: Alfabeta), h. 93.

e: persen kelonggaran ketidakteelitian karena kesalahan pengambilan sampel yang masih dapat ditolerir atau diinginkan.

Adapun ketentuan dalam rumus *sloving* ialah sebagai berikut:

Nilai e = (0,1) (10%) untuk populasi dalam jumlah besar

Nilai e = (0,2) (20%) untuk populasi dalam jumlah kecil

Jadi rentang yang dapat diambil dari teknik *sloving* adalah antara 10-20% dari populasi penelitian.⁴

Penyelesaian:

$$n = \frac{N}{1 + N(e)^2}$$

$$n = \frac{242}{1 + 242(10\%)^2}$$

$$n = \frac{242}{1 + 242(0,01)}$$

$$n = \frac{242}{1 + 2,42}$$

$$n = \frac{242}{3,42}$$

$$n = 70,7$$

Berdasarkan penyelesaian di atas diketahui jumlah sampel sebanyak 70 sampel yang didapatkan dengan menggunakan rumus *sloving*.

⁴ Sugiyono, *Metode Penelitian Kuantitatif, Kualitatif dan R&D* (Bandung: Alfabeta, 2018), h. 87.

Tabel 3. 1
Jumlah Sampel Penelitian

No	Tingkatan Kelas	Jumlah Peserta Didik	Sampel
1	Kelas VII	77	24
2	Kelas VIII	68	22
3	Kelas IX	97	24
Jumlah		242	70

D. Metode Pengumpulan Data

Metode pengumpulan data yang akan diterapkan pada penelitian ini yaitu disesuaikan dengan masalah yang akan diteliti sebagai berikut:

1. Angket

Angket adalah metode pengumpulan data untuk memahami individu dengan cara memberikan suatu daftar pertanyaan atau pernyataan tentang berbagai aspek kepribadian individu. Dengan angket, peneliti dapat memperoleh berbagai macam data tentang individu dalam waktu yang relatif singkat.

Kuesioner tertutup adalah kuesioner yang menggunakan pertanyaan-pertanyaan yang tertutup. Responden tinggal memilih jawaban-jawaban yang telah disediakan dengan kuesioner ini pengumpulan data bermaksud memperoleh data yang relatif atau seragam. Setelah mendapatkan data untuk diolah untuk kepentingan mencari frekuensi data/fakta tertentu.⁵ Jadi Angket yang akan peneliti gunakan untuk memperoleh data primer mengenai tingkat kepuasan terhadap layanan sarana dan prasarana yaitu penggunaan angket tertutup yakni responden hanya memilih alternatif yang telah disediakan.

2. Observasi

Metode observasi yaitu metode pengumpulan dengan mengamati dan mencatat fakta-fakta yang ada di lapangan. Pengamatan yang dilakukan peneliti

⁵ Susilo Rahardjo dan Gudnanto, *Pemahaman Individu teknis nontes* (Jakarta: Kencana, 2019), h. 94.

adalah jenis observasi non partisipatif, yaitu calon peneliti mengamati apa yang mereka katakan/melihat tetapi calon peneliti tidak ikut berpartisipasi dalam kegiatan tersebut.

E. Instrumen Penelitian

1. Lembar Angket

Angket atau kuesioner adalah teknik pengumpulan data secara tidak langsung (peneliti tidak langsung bertanya jawab dengan responden). Angket merupakan suatu daftar pertanyaan yang berisikan suatu rangkaian pertanyaan mengenai suatu hal atau bidang untuk memperoleh data berupa jawaban-jawaban dari responden. Tujuan penyebaran angket untuk mencari informasi yang kongkrit mengenai suatu masalah dari responden tanpa merasa khawatir bila responden memberikan jawaban yang tidak sesuai dengan kenyataan dalam pengisian daftar pernyataan.⁶

Penelitian ini instrumen yang digunakan untuk menguji variabel layanan sarana prasarana dan kepuasan peserta didik dengan menggunakan Angket tertutup, yaitu angket yang memuat *alternative* jawaban agar mempermudah para responden dalam menjawab pertanyaan-pertanyaan yang ada. Angket yang disediakan disajikan dalam bentuk sedemikian rupa sehingga responden diminta untuk memilih satu jawaban sesuai dengan karakteristik dirinya dengan cara memberikan tanda ceklis (✓) atau tanda silang (X). Kemudian untuk mengumpulkan data dengan teliti, maka perlu digunakan skala Likert.

Skala Likert adalah skala yang digunakan untuk mengukur sikap, pendapat dan persepsi setiap individu atau kelompok tentang kondisi sosial. Jawaban dari

⁶ Sudaryono, *Metode Penelitian Pendidikan* Cet. I (Jakarta: Prenada media Grup, 2021), h. 77.

setiap butir pernyataan memiliki tingkat dari yang sangat positif, yang berupa kata-kata dengan skor dan tiap pilihan jawaban atas pernyataan sebagai berikut:

- a) Sangat sesuai = 5
- b) Sesuai = 4
- c) Ragu-ragu = 3
- d) Tidak sesuai = 2
- e) Sangat Tidak sesuai = 1

2. Lembar Observasi

Observasi adalah instrumen yang sering dijumpai dalam penelitian. Instrumen observasi lebih sering digunakan sebagai alat pelengkap instrumen lainnya termasuk kuisioner. dalam observasi penelitian ini lebih menggunakan salah satu panca indra yaitu indra penglihatan.⁷ Lembar observasi merupakan instrumen yang digunakan untuk mengamati secara langsung sarana dan prasarana di sekolah SMPN 1 Awangpone kabupaten Bone.

3. Dokumentasi

Dokumentasi yaitu alat yang digunakan untuk mengumpulkan data dengan menggunakan bahan-bahan yang tersimpan dalam administrasi. Jadi, dokumen yang dimaksud dalam penelitian ini adalah dokumen sekolah yang dianggap penting dan mendukung serta memperkuat hasil dari penelitian.

F. Validasi dan Reliabilitas

1. Uji Validasi

Validitas atau kesahihan berasal dari kata validity yang berarti sejauhmana ketetapan dan kecermatan suatu alat ukur dalam melakukan fungsi ukurannya.

⁷ Sukardi, *Metodologi penelitian pendidikan kompetensi dan praktinya* (Cet, XIV: Jakarta: PT. Bumi Aksara, 2021). h. 78.

Validasi adalah konsep yang berkaitan dengan sejumlah tes telah mengukur apa yang seharusnya diukur.⁸

Uji validitas dihitung dengan membandingkan nilai r hitung dengan r tabel untuk *degree of freedom* (df) = $n-2$ (n adalah jumlah sampel). Cara menguji kevalidan ini dengan menggunakan SPSS, karena kriteria pengujian instrument indikator adalah sebagai berikut:

- a. Jika r hitung $>$ r tabel (pada taraf signifikansi 5%), maka pertanyaan tersebut dinyatakan valid.
- b. jika r hitung $<$ r tabel (pada taraf signifikansi 5%), maka pertanyaan tersebut dinyatakan tidak valid.

Tabel 3. 2

Kriteria Tingkat Validasi

Nilai r	Keterangan
$0,70 < r_{xy} 1,00$	Tinggi
$0,4 < r_{xy} 0,70$	Sedang
$0,00 < r_{xy} 0,40$	Rendah
$r_{xy} 0,00$	Tidak Valid

(sumber: Sugiyono, *Statistik untuk Penelitian*)⁹

2. Uji Reliabilitas

Reliabilitas adalah alat untuk mengukur suatu kuesioner yang merupakan indikator dari variabel. Suatu kuesioner dikatakan reliable atau handal jika jawaban seseorang terhadap pernyataan adalah konsisten atau stabil dari waktu ke waktu. Jawaban responden terhadap pertanyaan ini dikatakan reliable jika masing-masing pertanyaan dijawab secara konsisten atau jawaban tidak boleh acak, oleh karena itu masing-masing pertanyaan hendak mengukur hal yang sama. Jika

⁸ Sudaryono, *Dasar-dasar Evaluasi Pembelajaran* (Cet. I; Yogyakarta: Graha Ilmu, 2022), h. 138.

⁹ Sugiyono, *Statistik Untuk Penelitian*, Bandung: Alfabeta, 2021, h.29.

jawaban terhadap indikator-indikator ini acak, maka dapat dikatakan bahwa tidak reliable. Uji reliabilitas dapat dilakukan dengan menggunakan bantuan aplikasi SPSS 25, yang akan memberikan fasilitas untuk mengukur reliabilitas dengan uji statistik *Cronbach Alpha* (α). Suatu variabel dikatakan reliabel jika memberikan nilai *Cronbach Alpha* > 0.60 .¹⁰

G. Teknik Analisis Data

1. Teknik Analisis Statistik Deskriptif

Analisis statistik deskriptif digunakan untuk mendeskripsikan semua data dari hasil semua variabel yang diperoleh variabel layanan sarana dan prasarana (X) dan kepuasan peserta didik (Y) untuk menjawab rumusan masalah hasil analisis deskriptif tersebut ditampilkan dalam bentuk tabel distribusi frekuensi.

Langkah-langkah dalam pembuatan tabel distribusi frekuensi adalah sebagai berikut:

- a. Menghitung rentang ruang kelas rumus:

$$R = X_t - X_r$$

Dimana:

R : range

X_t : data tertinggi

X_r : data terendah

- b. Menghitung banyaknya kelas (K) dengan aturan sturges yaitu:

$$K = 1 + 3,3 \log n$$

Dimana:

K : banyaknya kelas

¹⁰ Sugiyono, *Metode Penelitian Kuantitatif, Kualitatif, dan R&D*, (Cet. XVIII; Bandung: Alfabeta, 2018), h. 121.

n : jumlah responden¹¹

- c. Menghitung Panjang kelas interval dengan rumus:

Menghitung panjang kelas interval

$$P = \frac{R}{K}$$

Dimana:

p : Panjang kelas interval

R : Rentang nilai

K : Kelas interval

- d. Menghitung mean (rata-rata)

Skor mean atau rata-rata diartikan sebagai kelompok data dibagi dengan nilai jumlah responden.

Menghitung rata-rata variabel dengan rumus:

$$\bar{X} = \frac{\sum fi Xi}{\sum fi}$$

Dimana:

\bar{X} : Rata-rata untuk variabel

fi : Frekuensi untuk variabel

Xi : Tanda kelas interval variabel¹²

- e. Menghitung data-data yang didapatkan menggunakan rumus presentase (%) nilai rata-rata, sebagai berikut:

$$P = \frac{f}{N} \times 100\%$$

Dimana:

¹¹ Supranto, *Statistik Teori dan Aplikasi* (Cet. VII; Jakarta: Erlangga, 2008), h. 73

¹² M. Iqbal Hasan, *Pokok-Pokok Materi Statistik 1*, (Cet. IV; Jakarta: Bumi Aksara, 2020) h. 72.

P : Angka presentase

f : Frekuensi jawaban

N : Jumlah sampel responden¹³

f. Menghitung Standar Deviasi

Menghitung Standar Deviasi

$$SD = \sqrt{\frac{\sum fi(xi - \bar{x})^2}{(n-1)}}$$

Dimana:

SD : Standar Deviasi

fi : Frekuensi untuk variabel

Xi : Tanda kelas interval variabel

\bar{X} : Rata-rata

n : Jumlah populasi.¹⁴

g. Kategorisasi

Berikut tabel mengenai kategorisasi:

Tabel 3. 3

Interprestasi Skor Responden

Rumus	Kategori/Kriteria
$X < (\mu - 0\sigma)$	Rendah
$(\mu - 0\sigma) \leq x < (\mu + \sigma)$	Sedang
$(\mu + 0\sigma) \leq x$	Tinggi

(sumber: Saifuddin Aswar, *Skala Psikologi*)¹⁵

¹³ Anas Sudjiono, *Pengantar Statistik Pendidikan* Cet. XIV (Jakarta: PT. Raja Grafindo Persada, 2018), h. 43.

¹⁴ Sugiyono, *Statistik Untuk Penelitian* (Bandung: Alfabeta), h. 45.

¹⁵ Saifuddin Aswar, *Penyusunan Skala Psikologi* (Cet II, Yogyakarta: Pustaka Pelajar, 2018), h.149.

2. Teknis Analisis Statististik Inferensial

Statistik inferensial yaitu Teknik statistik yang digunakan untuk menganalisis data sampel dan hasilnya diberlakukan untuk populasi.¹⁶ Analisis statistik inferensial digunakan untuk menguji hipotesis peneliti adanya atau tidaknya pengaruh tentang layanan sarana dan prasarana terhadap kepuasan peserta didik di SMPN 1 Awangpone kabupaten Bone. Untuk menyatakan ada atau tidaknya digunakan langkah-langkah sebagai berikut:

a. Uji Prasyarat Penelitian

1) Uji Normalitas

Uji Normalitas digunakan untuk membuktikan sampel berasal dari suatu populasi berdistribusi normal atau tidak. Uji ini juga digunakan untuk menghasilkan angka yang lebih detail, apakah suatu persamaan regresi yang akan dipakai lolos normalitas. Uji normalitas dilakukan dengan bantuan aplikasi SPSS dengan kriteria pengujian sebagai berikut:

- a) Nilai sig > 0,05; sehingga dapat disimpulkan bahwa sampel penelitian berasal dari populasi yang terdistribusi normal
- b) Nilai sig < 0,05; sehingga dapat disimpulkan bahwa sampel penelitian berasal dari populasi yang tidak terdistribusi normal.¹⁷

2) Uji Linearitas

Uji linearitas dilakukan bertujuan untuk mengetahui hubungan antara variabel bebas dan variabel terikat apakah linear atau tidak. Pengujian ini dimaksudkan untuk mengetahui apakah hubungan antara variabel-variabel bebas dan terikat penelitian tersebut terletak

¹⁶ Sugiyono, *Metode Penelitian Kuantitatif, Kualitatif, dan R&D* (Bandung: Alfabeta, 2018), h. 148.

¹⁷ I Wayan Widana, *Uji Persyaratan Analisis* (Lumajang: Klik Media, 2020), h.2

pada suatu garis lurus atau tidak. Pengujian linearitas diolah dengan bantuan program aplikasi SPSS 25 for windows dengan analisis Anova, kemudian membandingkan F_{hitung} dan F_{tabel} dengan kriteria pengujian sebagai berikut:

- a) Jika nilai $F_{hitung} < F_{tabel}$ maka terdapat hubungan yang linear antar variabel.
- b) Jika nilai $F_{hitung} > F_{tabel}$ maka tidak terdapat hubungan yang linear antar variabel.¹⁸

b. Analisis Regresi Sederhana

Peneliti menggunakan regresi sederhana untuk menunjukkan adanya pengaruh antar variabel-variabel tersebut. Alasan peneliti menggunakan analisis regresi sederhana karena adanya variabel bebas dan variabel terikat. Menurut Iqbal Hasan Adapun regresi sederhana dapat dirumuskan sebagai berikut:

Dengan: $Y = a + Bx$

Keterangan:

Y : variabel kriterium / nilai yang diprediksi

X : variabel predictor/ variabel independen

a : bilangan konstan / koefisien regresi x

b : koefisien arah regresi linear/ koefisien regresi y.

c. Koefisien Determinasi (R^2)

Koefisien determinasi merupakan ukuran yang menunjukkan tingkat pengaruh variabel independen (X) terhadap variabel dependen (Y) dalam bentuk persen (%). Koefisien determinasi adalah kuadrat dari nilai koefisien

¹⁸ I Wayan Widana, *Uji Persyaratan Analisis* (Lumajang:Klik Media, 2020), h.54.

korelasi. Koefisien determinasi menjelaskan besarnya presentase pengaruh variabel independen (X) terhadap naik turunnya nilai variabel dependen (Y). nilai koefisien determinasi terletak antara 0 dan 1. Nilai yang mendekati 1 (satu) berarti variabel independen memberikan pengaruh yang cukup besar kepada variabel dependen. Sedangkan nilai yang mendekati 0 (nol) berarti variabel independen tidak memberikan pengaruh yang cukup besar kepada variabel dependen.¹⁹

Adapun rumus untuk menentukan atau menetapkan nilai koefisien determinasi yaitu:

$$KD = r^2 \times 100\%$$

Keterangan:

KD : Koefisien determinasi

R : Koefisien Korelasi

d. Uji signifikansi (Uji t)

Uji t adalah metode uji statistik yang digunakan untuk membandingkan rata-rata dua sampel untuk menguji kebenaran atau tidaknya sebuah hipotesis (pengujian asumsi) pada suatu populasi. Penelitian yang dilakukan ini menggunakan bantuan aplikasi SPSS dengan memakai tabel coefficients. Dasar pengambilan keputusan pada uji t ini yaitu sebagai berikut:

- 1) Jika P value \leq nilai alpha (0.05) atau thitung \geq ttabel, maka terdapat pengaruh.
- 2) Jika P value \geq nilai alpha (0.05) atau thitung \leq ttabel, maka tidak terdapat pengaruh.²⁰


¹⁹ Kadir, Statistika Terapan, h. 182.

²⁰ Sugiyono, *Metode Penelitian Pendidikan, Pendekatan Kuantitatif, Kualitatif, Dan R&D* (Bandung: Alfabeta, 2012), h. 209.

Maka untuk merumuskan Hipotesis

H_0 : tidak terdapat pengaruh yang signifikan antara layanan sarana dan prasarana terhadap kepuasan peserta didik di SMPN 1 Awangpone Kabupaten Bone.

H_a : terdapat pengaruh yang signifikan antara layanan sarana dan prasarana terhadap kepuasan peserta didik di SMPN 1 Awangpone Kabupaten Bone.



BAB IV HASIL PENELITIAN DAN PEMBAHASAN

A. Hasil Penelitian

1. Karakteristik Responden

Responden yang digunakan dalam penelitian ini adalah peserta didik yang ada di SMPN 1 Awangpone Kabupaten Bone. Berikut adalah deskripsi mengenai jumlah data responden dan identitas responden penelitian yang terdiri dari jenis kelamin dan kelas. Berdasarkan tanggapan dari responden, maka dapat dideskripsikan hasil identifikasi responden sebagai berikut:

a. Jenis Kelamin

Hasil data responden berdasarkan jenis kelamin dapat dilihat pada tabel 4.1 di bawah ini.

Tabel 4. 1

Data Responden Berdasarkan Jenis Kelamin

No	Jenis Kelamin	Frekuensi	Persentase
1.	Laki-Laki	29	41%
2.	Perempuan	41	59%
Jumlah		70	100%

Sumber: Data Primer diolah, 2023

Pada tabel 4.1 di atas menunjukkan bahwa kriteria responden berdasarkan jenis kelaminnya lebih didominasi oleh perempuan yaitu sebanyak 41 orang atau sebesar 59%. Sedangkan responden yang berjenis kelamin laki-laki yaitu sebanyak 29 orang dengan persentase sebesar 41%. Berdasarkan fakta empiris menunjukkan bahwa jumlah peserta didik di SMPN 1 Awangpone yang berjenis kelamin perempuan memang lebih banyak daripada peserta didik yang berjenis kelamin laki-laki.

b. Tingkatan Kelas

Hasil data responden berdasarkan tingkatan kelasnya dapat dilihat pada tabel 4.2 di bawah ini.

Tabel 4. 2

Data Responden Berdasarkan Tingkatan Kelas

No	Tingkatan Kelas	Frekuensi	Persentase
1.	Kelas 7	25	36%
2.	Kelas 8	22	31%
3.	Kelas 9	23	33%
Jumlah		70	100%

Sumber: Data Primer diolah, 2023

Pada tabel 4.2 di atas menunjukkan bahwa kriteria responden berdasarkan tingkatan kelasnya lebih didominasi oleh kelas 7 sebanyak 25 orang dengan tingkat persentase sebesar 36%. Selanjutnya diikuti kelas 9 sebanyak 23 orang dengan tingkat persentase sebesar 33%, dan kelas 8 sebanyak 22 orang dengan tingkat persentase sebesar 31%.

2. Hasil Uji Validitas dan Reliabilitas

a. Hasil Uji Validitas

Menurut Musrifah persyaratan untuk uji validitas, yaitu jika r hitung $\geq r$ tabel maka instrumen atau item-item pertanyaan berkorelasi signifikan terhadap skor total (dinyatakan valid).¹ Hasil uji validitas variabel layanan sarana dan prasarana (X) pada penelitian ini dapat dilihat pada tabel 4.3 di bawah ini.

¹ Musrifah Mardiani Sanaky, La Moh. Saleh dan Henriette D. Titaley, "Analisis Faktor-Faktor Penyebab Keterlambatan pada Proyek Pembangunan Gedung Asrama MAN 1 Tulehu Maluku Tengah", *Jurnal Simetrik*, Vol. 11, No.1, Juni 2021, h. 433.

Tabel 4.3

Hasil Uji Validitas Variabel Layanan Sarana dan Prasarana (X)

No. Item	r-hitung	r-tabel	Keterangan
1	0.371	0.235	Valid
2	0.422	0.235	Valid
3	0.514	0.235	Valid
4	0.502	0.235	Valid
5	0.324	0.235	Valid
6	0.556	0.235	Valid
7	0.452	0.235	Valid
8	0.364	0.235	Valid
9	0.429	0.235	Valid
10	0.300	0.235	Valid
11	0.261	0.235	Valid
12	0.412	0.235	Valid
13	0.261	0.235	Valid
14	0.453	0.235	Valid
15	0.485	0.235	Valid

Sumber: Output SPSS 25 diolah, 2023

Berdasarkan tabel 4.3 di atas menunjukkan bahwa semua item pernyataan pada variabel layanan sarana dan prasarana (X) memiliki nilai $r_{hitung} \geq r_{tabel}$ (0.235) artinya semua item pada variabel layanan sarana dan prasarana (X) dinyatakan valid atau telah memenuhi syarat valid.

Sedangkan hasil uji validitas variabel kepuasan peserta didik (Y) pada penelitian ini dapat dilihat pada tabel 4.4 di bawah ini.

Tabel 4. 4

Hasil Uji Validitas Variabel Kepuasan Peserta Didik (Y)

No. Item	r-hitung	r-tabel	Keterangan
1	0.445	0.235	Valid
2	0.520	0.235	Valid
3	0.410	0.235	Valid
4	0.388	0.235	Valid
5	0.488	0.235	Valid
6	0.456	0.235	Valid
7	0.395	0.235	Valid
8	0.555	0.235	Valid
9	0.724	0.235	Valid
10	0.502	0.235	Valid

Sumber: Output SPSS 25 diolah, 2023

Berdasarkan tabel 4.4 di atas menunjukkan bahwa semua item pernyataan pada variabel kepuasan peserta didik (Y) memiliki nilai $r_{hitung} \geq r_{tabel}$ (0.235) artinya semua item pada variabel layanan sarana dan prasarana (X) dinyatakan valid atau telah memenuhi syarat valid.

b. Hasil Uji Reliabilitas

Instrumen penelitian yang digunakan harus memiliki sifat reliabel. Reliabel yaitu suatu instrumen haruslah memiliki ukuran yang konsisten apabila digunakan dalam pengukuran berulang kali. Menurut Wahyuni dalam skripsinya mengemukakan bahwa suatu instrumen kuesioner dikatakan reliabel apabila memiliki nilai Cronbach's Alpha $> 0,60$.² Hasil

²Wahyuni, "Pengaruh Supervisi Kepala Madrasah terhadap Kinerja Guru di MTs Negeri Kabupaten Kolaka", (Skripsi, Fakultas Tarbiyah dan Keguruan, UIN Alauddin Makassar, 2023), h. 64.

uji reliabilitas variabel layanan sarana dan prasarana (X) dan variabel kepuasan peserta didik (Y) dapat dilihat pada tabel 4.5 dan 4.6 di bawah ini.

Tabel 4. 5

Hasil Uji Reliabilitas Variabel Layanan Sarana dan Prasarana (X)

Reliability Statistics	
Cronbach's Alpha	N of Items
.635	15

Berdasarkan pada tabel 4.5 di atas menunjukkan bahwa nilai Cronbach's Alpha pada variabel layanan sarana dan prasarana (X) sebesar $0.635 > 0.60$, artinya semua variabel dapat dinyatakan reliabel.

Tabel 4. 6

Hasil Uji Reliabilitas Variabel Kepuasan Peserta Didik (Y)

Reliability Statistics	
Cronbach's Alpha	N of Items
.633	10

Berdasarkan pada tabel 4.6 di atas menunjukkan bahwa nilai Cronbach's Alpha pada variabel kepuasan peserta didik (Y) sebesar $0.633 > 0.60$, artinya semua variabel dapat dinyatakan reliabel.

3. Hasil Pengolahan Data Layanan Sarana dan Prasarana (X) dan Kepuasan Peserta Didik (Y)

a. Analisis Deskriptif Layanan Sarana dan Prasarana (X)

Berdasarkan hasil penelitian yang telah dilakukan pada layanan sarana dan prasarana di SMPN 1 Awangpone Kabupaten Bone dengan jumlah responden sebanyak 70 orang, maka diperoleh hasil analisis deskriptif sebagai berikut.

- 1) Menghitung jarak atau rentang

$$R = X_{\max} - X_{\min}$$

$$= 71 - 41$$

$$= 30$$

- 2) Menghitung jumlah kelas interval

$$K = 1 + 3,3 \log n$$

$$= 1 + 3,3 \log 70$$

$$= 1 + 3,3 (1.845)$$

$$= 1 + 6,088$$

$$= 7,088$$

$$= 7 \text{ (dibulatkan)}$$

- 3) Menghitung panjang kelas interval

$$P = \frac{R}{K}$$

$$= \frac{30}{7}$$

$$= 4,29$$

$$= 5 \text{ (dibulatkan)}$$

- 4) Menghitung nilai rata-rata (mean)

Tabel 4. 7

Tabulasi Data untuk Menghitung Nilai Mean (X)

No.	Interval skor total responden	<i>Fi</i>	<i>Xi</i>	<i>fi.xi</i>
1	41-45	2	43	86
2	46-50	1	48	48
3	51-55	11	53	583
4	56-60	22	58	1276

5	61-65	20	63	1260
6	66-70	12	68	816
7	71-75	2	73	146
Jumlah		70		4215

$$\bar{X} = \frac{\sum f_i X_i}{\sum f_i}$$

$$= \frac{4215}{70}$$

$$= 60,21$$

$$= 60 \text{ (dibulatkan)}$$

5) Menghitung presentasi frekuensi

$$P = \frac{f}{N} \times 100\%$$

Tabel 4. 8

Data Persentase Frekuensi (X)

No.	Interval skor total responden	<i>F_i</i>	Persentase
1	41-45	2	3%
2	46-50	1	1%
3	51-55	11	16%
4	56-60	22	31%
5	61-65	20	29%
6	66-70	12	17%
7	71-75	2	3%
	Jumlah	70	100%

6) Menghitung standar deviasi

Tabel 4.9

Data Standar Deviasi (X)

No.	Interval skor total responden	F_i	x_i	$x_i - \bar{X}$	$(x_i - \bar{X})^2$	$f_i (x_i - \bar{X})^2$
1	41-45	2	43	-17	289	578
2	46-50	1	48	-12	144	144
3	51-55	11	53	-7	49	539
4	56-60	22	58	-2	4	88
5	61-65	20	63	3	9	180
6	66-70	12	68	8	64	768
7	71-75	2	73	13	169	338
Jumlah		70				2635

$$SD = \sqrt{\frac{\sum f_i(x_i - \bar{x})^2}{(n-1)}}$$

$$= \sqrt{\frac{2365}{(70-1)}}$$

$$= \sqrt{\frac{2365}{(69)}}$$

$$= \sqrt{38.19}$$

$$= 6.18$$

$$= 6 \text{ (dibulatkan)}$$

7) Kategorisasi Skor Responden

Kategori layanan sarana dan prasarana di SMPN 1 Awangpone dapat diketahui dengan mengkategorisasikan skor responden yang telah

terkumpul. Adapun interval layanan sarana dan prasarana yang digolongkan dalam 3 kategori, dengan perhitungan sebagai berikut:

- a) Rendah $= \chi < (\mu - \sigma)$
 $= \chi < (60 - 6)$
 $= \chi < 54$
- b) Sedang $= (\mu - 1\sigma) \leq \chi < (\mu + \sigma)$
 $= (60 - 6) \leq \chi < (60 + 6)$
 $= 54 \leq \chi < 66$
- c) Tinggi $= \chi \geq (\mu + \sigma)$
 $= \chi \geq (60 + 6)$
 $= \chi \geq 66$

Tabel 4. 10
Kategorisasi Skor Responden (X)

No	Batas Kategori	Interval	Frekuensi	Persentase	Kategori
1	$\chi < (\mu - 0\sigma)$	$\chi < 54$	9	12.9%	Rendah
2	$(\mu - 0\sigma) \leq \chi < (\mu + 0\sigma)$	$54 \leq \chi < 66$	47	67.1%	Sedang
3	$\chi \geq (\mu + 0\sigma)$	$\chi \geq 66$	14	20.0%	Tinggi

Adapun perolehan gambaran layanan sarana dan prasarana pada tabel di atas yang terbagi dalam tiga kategori, yaitu rendah hal ini menandakan bahwa layanan sarana dan prasarana belum menunjang pembelajaran peserta didik dengan baik seperti layanan perpustakaan belum memenuhi kebutuhan referensi peserta didik, kategori sedang menunjukkan bahwa sekolah telah memberikan pelayanan dengan baik seperti tersedianya peralatan mushallah dan kategori tinggi menunjukkan bahwa layanan sarana dan prasarana telah terlaksana dengan optimal.

Dengan demikian, dapat disimpulkan bahwa layanan sarana dan prasarana di SMPN 1 Awangpone Kabupaten Bone berada pada kategori sedang yakni dengan persentase 67.1%.

b. Analisis Deskriptif Kepuasan Peserta Didik (Y)

Berdasarkan hasil penelitian yang telah dilakukan pada kepuasan peserta didik di SMPN 1 Awangpone Kabupaten Bone dengan jumlah responden sebanyak 70 orang, maka diperoleh hasil analisis deskriptif sebagai berikut.

1) Menghitung jarak atau rentang

$$\begin{aligned} R &= X_{\max} - X_{\min} \\ &= 49 - 31 \\ &= 18 \end{aligned}$$

2) Menghitung jumlah kelas interval

$$\begin{aligned} K &= 1 + 3,3 \log n \\ &= 1 + 3,3 \log 70 \\ &= 1 + 3,3 (1.845) \\ &= 1 + 6,088 \\ &= 7,088 \\ &= 7 \text{ (dibulatkan)} \end{aligned}$$

3) Menghitung panjang kelas interval

$$\begin{aligned} P &= \frac{R}{K} \\ &= \frac{18}{7} \\ &= 2.57 \\ &= 3 \text{ (dibulatkan)} \end{aligned}$$

4) Menghitung nilai rata-rata (mean)

Tabel 4. 11
Tabulasi Data untuk Menghitung Nilai Mean (Y)

No.	Interval skor total responden	<i>Fi</i>	<i>Xi</i>	<i>fi.xi</i>
1	31-33	6	32	192
2	34-36	11	35	385
3	37-39	12	38	456
4	40-42	18	41	738
5	43-45	16	44	704
6	46-48	6	47	282
7	49-51	1	50	50
Jumlah		70		2807

$$\bar{X} = \frac{\sum fi Xi}{\sum fi}$$

$$= \frac{2807}{70}$$

$$= 40,1$$

$$= 40 \text{ (dibulatkan)}$$

5) Menghitung presentasi frekuensi

$$P = \frac{f}{N} \times 100\%$$

Tabel 4. 12
Data Persentase Frekuensi (Y)

No.	Interval skor total responden	<i>Fi</i>	Persentase
1	26-29	4	9%
2	30-33	6	16%
3	34-37	11	17%

4	38-41	16	26%
5	42-45	23	23%
6	46-49	9	9%
7	50-53	1	1%
Jumlah		70	100%

6) Menghitung standar deviasi

Tabel 4. 13

Data Standar Deviasi (Y)

No.	Interval skor total responden	f_i	x_i	$x_i - \bar{X}$	$(x_i - \bar{X})^2$	$f_i ((x_i - \bar{X})^2)$
1	31-33	6	32	-8	64	384
2	34-36	11	35	-5	25	275
3	37-39	12	38	-2	4	48
4	40-42	18	41	1	1	18
5	43-45	16	44	4	16	256
6	46-48	6	47	7	49	294
7	49-51	1	50	10	100	100
Jumlah		70				1375

$$\begin{aligned}
 SD &= \sqrt{\frac{(\sum f_i(x_i - \bar{x})^2)}{(n-1)}} \\
 &= \sqrt{\frac{(1375)}{(70-1)}} \\
 &= \sqrt{\frac{(1375)}{(69)}} \\
 &= \sqrt{19.93} \\
 &= 4.46 \\
 &= 4 \text{ (dibulatkan)}
 \end{aligned}$$

7) Kategorisasi Skor Responden

Kategori kepuasan peserta didik di SMPN 1 Awangpone dapat diketahui dengan mengkategorisasikan skor responden yang telah terkumpul. Adapun interval kepuasan peserta didik yang digolongkan dalam 3 kategori, dengan perhitungan sebagai berikut:

$$\begin{aligned}
 \text{a) Rendah} &= \chi < (\mu - \sigma) \\
 &= \chi < (40 - 4) \\
 &= \chi < 36 \\
 \text{b) Sedang} &= (\mu - \sigma) \leq \chi < (\mu + \sigma) \\
 &= (40 - 4) \leq \chi < (40 + 4) \\
 &= 36 \leq \chi < 44 \\
 \text{c) Tinggi} &= \chi \geq (\mu + \sigma) \\
 &= \chi \geq (40 + 4) \\
 &= \chi \geq 44
 \end{aligned}$$

Tabel 4. 14
Kategorisasi Skor Responden (Y)

No	Batas Kategori	Interval	Frekuensi	Persentase	Kategori
1	$\chi < (\mu - 1,0\sigma)$	$\chi < 36$	14	20.0%	Rendah
2	$(\mu - 1,0\sigma) \leq \chi < (\mu + 1,0\sigma)$	$36 \leq \chi < 44$	38	54.3%	Sedang
3	$\chi \geq (\mu + 1,0\sigma)$	$\chi \geq 44$	18	25.7%	Tinggi

Adapun perolehan gambaran kepuasan peserta didik pada tabel di atas yang terbagi dalam tiga kategori, yaitu rendah hal ini menunjukkan peserta didik masih kurang puas terhadap layanan sarana dan prasarana, kategori sedang menandakan bahwa peserta didik telah puas dimana petugas pelayanan sudah memberikan pelayanan yang baik dan kategori tinggi menandakan

peserta didik sangat puas terhadap layanan sarana dan prasarana di SMPN 1 Awangpone. Dengan demikian, dapat disimpulkan bahwa kepuasan peserta didik di SMPN 1 Awangpone Kabupaten Bone berada pada kategori sedang yakni dengan persentase 54.3%.

c. Analisis Pengaruh Layanan Sarana dan Prasarana Terhadap Kepuasan Peserta Didik di SMPN 1 Awangpone Kabupaten Bone

1) Uji Normalitas

Uji normalitas dilakukan dengan pengujian *One Sample kolmogrov Smirnov* menggunakan aplikasi SPSS 25 for windows, untuk mengetahui apakah populasi data berdistribusi normal atau tidak. Uji normalitas dilakukan pada data hasil angket layanan sarana dan prasarana dan kepuasan peserta didik di SMPN 1 Awangpone Kabupaten Bone. Taraf signifikansi yang digunakan pada data tersebut adalah $\alpha = 0,05$. Hasil uji normalitas pada data hasil angket layanan sarana dan prasarana dan kepuasan peserta didik di SMPN 1 Awangpone Kabupaten Bone dapat dilihat sebagai berikut.

Tabel 4. 15

Uji Normalitas Layanan Sarana Prasarana dan Kepuasan Peserta Didik

		One-Sample Kolmogorov-Smirnov Test	
			Unstandardized Residual
N			70
Normal Parameters ^{a,b}	Mean		.0000000
	Std. Deviation		3.79060623
Most Extreme Differences	Absolute		.051
	Positive		.051
	Negative		-.050
Test Statistic			.051
Asymp. Sig. (2-tailed)			.200 ^{c,d}

a. Test distribution is Normal.

- b. Calculated from data.
- c. Lilliefors Significance Correction.
- d. This is a lower bound of the true significance.

Berdasarkan output SPSS 25 *for windows* di atas, diperoleh nilai signifikansi sebesar 0.200. Hal ini berarti nilai signifikan lebih besar dari pada nilai α ($0.200 > 0.05$), maka dapat disimpulkan bahwa data layanan sarana dan prasarana dan kepuasan peserta didik di SMPN 1 Awangpone Kabupaten Bone berdistribusi normal.

2) Uji Linearitas

Untuk mengetahui hubungan linear antara variabel bebas terhadap variabel terikat, maka dilakukan uji linearitas menggunakan aplikasi SPSS 25 *for windows*. Hasil Uji linearitas pada data hasil angket layanan sarana dan prasarana dan kepuasan peserta didik di SMPN 1 Awangpone Kabupaten Bone dapat di lihat sebagai berikut.

Tabel 4. 16

Uji Linearitas Layanan Sarana Prasarana dan Kepuasan Peserta Didik

ANOVA Table							
			Sum of Squares	df	Mean Square	F	Sig.
KEPUASAN PESERTA DIDIK * LAYANAN SARANA DAN PRASARANA	Between Groups	(Combined)	814.688	22	37.031	3.131	.001
		Linearity	379.146	1	379.146	32.056	.000
		Deviation from Linearity	435.542	21	20.740	1.754	.055
	Within Groups		555.898	47	11.828		
	Total		1370.586	69			

Berdasarkan output data dari SPSS 25 *for windows* di atas, maka diperoleh F_{hitung} sebesar 1.754 dan F_{tabel} sebesar 3.98 yang berarti nilai F_{hitung} lebih besar dari nilai F_{tabel} ($1.754 < 3,98$). Sehingga dapat disimpulkan bahwa nilai $F_{hitung} < F_{tabel}$ yang berarti bahwa terdapat hubungan yang linear antara layanan sarana dan prasarana dengan kepuasan peserta didik. Linear dalam hal

ini berarti berbanding lurus, dimana jika layanan sarana dan prasarana baik maka kepuasan peserta didik juga akan semakin baik, begitupun sebaliknya.

3) Uji Regresi Linear Sederhana

Uji regresi linear sederhana digunakan untuk mengetahui adanya pengaruh antara variabel bebas dengan variabel terikat, dengan menggunakan aplikasi SPSS 25 for windows. Hasil uji regresi linear sederhana pada data hasil angket layanan sarana dan prasarana dengan kepuasan peserta didik di SMPN 1 Awangpone Kabupaten Bone dapat dilihat sebagai berikut.

Tabel 4. 17

Uji Regresi Linear Sederhana Layanan Sarana Prasarana dan Kepuasan Peserta Didik

Coefficients^a						
Model		Unstandardized Coefients		Standardized Coefficients	t	Sig.
		B	Std. Error	Beta		
1	(Constant)	16.364	4.694		3.487	.001
	LAYANAN SARANA DAN PRASARANA	.395	.078	.526	5.099	.000

a. Dependent Variable: KEPUASAN PESERTA DIDIK

Berdasarkan hasil uji regresi liner sederhana pada tabel di atas, maka diperoleh niai a (nilai konstan) sebesar 16.364 sedang diperoleh nilai b (nilai koefisien regresi) sebesar 0.395, sehingga persamaan regresinya dapat ditulis sebagai berikut:

$$Y = 16.364 + 0.395X$$

Penjelasan dari persamaan regresi linear sederhana di atas adalah sebagai berikut:

- a) Nilai konstanta = 16.364. Hal ini berarti jika layanan sarana dan prasarana dalam keadaan konstan, maka kepuasan peserta didik adalah sebesar 16.364.
- b) Nilai koefisien regresi variabel layanan sarana dan prasarana bernilai positif, yaitu 0.395. Artinya bahwa setiap peningkatan layanan sarana dan prasarana naik satu, maka kepuasan peserta didik di SMPN 1 Awangpone Kabupaten Bone akan meningkat sebesar 0.395. Karena koefisien regresi tersebut bernilai positif, sehingga dapat dikatakan bahwa arah pengaruh variabel X terhadap variabel Y adalah positif.
- 4) Uji Koefisien Determinasi

Koefisien determinasi digunakan untuk memprediksi dan melihat seberapa besar kontribusi pengaruh yang diberikan oleh variabel X terhadap variabel Y, dengan menggunakan bantuan aplikasi SPSS 25 for windows. Hasil uji koefisien determinasi pada data hasil angket layanan sarana dan prasarana, dan kepuasan peserta didik dapat dilihat sebagai berikut.

Tabel 4. 18

Uji Koefisien Determinasi Layanan Sarana Prasarana dan Kepuasan Peserta Didik

Model Summary				
Model	R	R Square	Adjusted R Square	Std. Error of the Estimate
1	.526 ^a	.277	.266	3.81838
a. Predictors: (Constant), LAYANAN SARANA DAN PRASARANA				

Berdasarkan tabel di atas, diperoleh nilai koefisien determinasi (R-Square) 0.526 atau 0.277 (27.7%). Sehingga sebesar 27.7% kepuasan peserta didik dapat dipengaruhi oleh layanan sarana dan prasarana di SMPN 1

Awangpone, sedangkan sisanya sebesar 72.3% dipengaruhi oleh faktor lain yang tidak diteliti dalam penelitian ini.

5) Uji t (Parsial)

Uji t digunakan untuk mengetahui apakah variabel bebas (X) secara parsial dapat mempengaruhi variabel terikat (Y) secara signifikan atau tidak. Uji ini dilakukan dengan bantuan aplikasi SPSS 25 *for windows*. Hasil uji t pada data hasil angket layanan sarana dan prasarana, dan kepuasan peserta didik di SMPN 1 Awangpone Kabupaten Bone dapat dilihat sebagai berikut.

Tabel 4. 19

Uji t Layanan Sarana Prasarana dan Kepuasan Peserta Didik

Coefficients^a						
Model		Unstandardized Coefficients		Standardized Coefficients	t	Sig.
		B	Std. Error	Beta		
1	(Constant)	16.364	4.694		3.487	.001
	LAYANAN SARANA DAN PRASARANA	.395	.078	.526	5.099	.000

a. Dependent Variable: KEPUASAN PESERTA DIDIK

Berdasarkan tabel di atas diperoleh hasil P value sebesar 0,000 yang berarti lebih kecil dari nilai alpha ($0,000 < 0,05$) atau dengan melihat nilai t_{hitung} pada tabel di atas sebesar 5.099 yang berarti lebih besar dari nilai t_{tabel} ($5.099 > 1.995$). Dari hasil tersebut dapat disimpulkan:

- Apabila $t_{hitung} > t_{tabel}$, maka H_0 di tolak dan H_a diterima, yang artinya terdapat pengaruh yang signifikan antara layanan sarana dan prasarana terhadap kepuasan peserta didik di SMPN 1 Awangpone Kabupaten Bone.
- Apabila $t_{hitung} < t_{tabel}$, maka H_0 di terima dan H_a ditolak, yang artinya tidak terdapat pengaruh yang signifikan antara layanan sarana dan prasarana

terhadap kepuasan peserta didik di SMPN 1 Awangpone Kabupaten Bone.

B. Pembahasan

1. Deskripsi Layanan Sarana dan Prasarana di SMPN 1 Awangpone Kabupaten Bone

Berdasarkan hasil analisis deskriptif layanan sarana dan prasarana di SMPN 1 Awangpone dengan responden sebanyak 70 peserta didik di SMPN 1 Awangpone. Responden yang berada pada kategori rendah sebanyak 9 responden dengan persentase sebesar 12.9%, hal ini menandakan bahwa layanan sarana dan prasarana yang ada di sekolah menurut beberapa peserta didik masih kurang, disebabkan karena layanan sarana dan prasarana yang belum menunjang pembelajaran peserta didik dengan baik seperti layanan perpustakaan belum memenuhi kebutuhan referensi yang dibutuhkan peserta didik dan juga alat shalat di mushallah tidak tertata dengan rapi dilemari. Responden yang berada pada kategori sedang sebanyak 47 responden dengan persentase sebesar 67.1%, hal ini menandakan bahwa layanan sarana dan prasarana di SMPN 1 Awangpone Kabupaten Bone telah terlaksana dengan baik, dimana petugas pelayanan sudah memberikan pelayanan dengan baik dan sekolah telah memfasilitasi sarana dan prasarana yang dianggap dapat menunjang pembelajaran peserta didik. Seperti tersedianya peralatan di mushallah (mukenah, sajadah, dll) dan petugas perpustakaan melayani dengan ramah. Selanjutnya, responden yang berada pada kategori tinggi sebanyak 14 responden dengan persentase sebesar 20.0%, hal ini disebabkan karena layanan

sarana dan prasarana di SMPN 1 Awangpone Kabupaten Bone telah terlaksana dengan baik dan optimal. Seperti yang dilihat peneliti petugas perpustakaan melayani dengan ramah Hal tersebut menggambarkan bahwa layanan sarana dan prasarana di SMPN 1 Awangpone Kabupaten Bone, berada pada kategori sedang dengan persentase 67.1%. Hal ini didukung skripsi Firda Rahmayanti bahwa kualitas layanan sarana dan prasarana di kategorikan sedang yakni 60% dikarenakan terdapat beberapa kualitas sarana dan prasarana yang kurang diperhatikan dan penyediaan barang.³

Layanan sarana dan prasarana Pendidikan menurut suharno proses penyediaan secara langsung dan tidak langsung fasilitas sekolah yang dilakukan untuk menunjang program Pendidikan.⁴ Menurut Mulyasa Layanan sarana prasarana adalah kegiatan yang membantu atau mengurus sarana dan prasarana agar tetap baik dan dikelola sesuai dengan prosedur yang ada.⁵ SMPN 1 Awangpone Kabupaten Bone harus memenuhi kebutuhan peserta didik dalam bentuk peralatan dan perlengkapan sekolah baik yang bersifat langsung maupun tidak langsung yang berhubungan dengan kegiatan pembelajaran di sekolah.

Layanan sarana dan prasarana di SMPN 1 Awangpone Kabupaten Bone masih berada pada kategori sedang ini menandakan bahwa masih ada yang perlu ditingkatkan agar layanan sarana dan prasarana di SMPN 1 Awangpone

³ Rahmayanti, Firda, *“Pengaruh Kualitas layanan sarana dan prasarana terhadap kepuasan peserta didik MAN 1 Makassar”* Skripsi, Makassar: Fak. Tarbiyah dan Keguruan UIN Alauddin Makassar, 2019.

⁴Suharno, *Manajemen Pendidikan*, (Surakarta: LPPUNS dan UNS Press), h. 45.

⁵Mulyasa, *Manajemen Berbasis Sekolah* Cet. 7 (Bandung: PT Remaja Rosda Karya, 2019), h. 55.

Kabupaten Bone berada pada kategori tinggi, salah satunya yaitu penambahan sarana dan prasarana untuk menunjang proses pembelajaran dan pelayanan yang ditingkatkan agar efektif, sehingga membantu peserta didik dalam proses pembelajaran untuk mencapai tujuan pembelajaran. Dengan demikian, usaha peningkatan kepuasan peserta didik melalui layanan sarana dan prasarana ini akan meningkatkan kualitas pembelajaran di SMPN 1 Awangpone Kabupaten Bone.

2. Deskripsi Kepuasan Peserta Didik terhadap Layanan Sarana dan Prasarana di SMPN 1 Awangpone Kabupaten Bone

Berdasarkan hasil analisis deskriptif kepuasan peserta didik terhadap layanan sarana dan prasarana di SMPN 1 Awangpone dengan responden sebanyak 70 peserta didik di SMPN 1 Awangpone. Responden yang berada pada kategori rendah sebanyak 14 responden dengan persentase sebesar 20.0%, hal ini menandakan bahwa beberapa peserta didik masih kurang puas terhadap layanan sarana dan prasarana yang ada di SMPN 1 Awangpone Kabupaten Bone disebabkan karena layanan sarana dan prasarana tidak memberikan rasa nyaman terhadap lingkungan yang bebas sampah dan juga layanan sarana dan prasarana yang tidak melengkapi fasilitas yang di sekolah. Responden yang berada pada kategori sedang sebanyak 38 responden dengan persentase sebesar 54.3%, hal ini menandakan bahwa peserta didik telah puas terhadap layanan sarana dan prasarana di SMPN 1 Awangpone Kabupaten Bone, dimana petugas pelayanan sudah memberikan pelayanan dengan baik dan sekolah selalu mengontrol fasilitas sekolah agar selalu terpakai dengan baik. Selanjutnya,

responden yang berada pada kategori tinggi sebanyak 18 responden dengan persentase sebesar 25.7%, hal ini menandakan bahwa peserta didik telah puas dengan layanan sarana dan prasarana di SMPN 1 Awangpone Kabupaten Bone karena telah baik dan optimal. Dilihat dari beberapa faktor petugas layanan sekolah cepat mengatasi keluhan peserta didik dan juga pelayanan yang diberikan mampu memberikan rasa nyaman terhadap sarana dan prasarana yang ada di sekolah. Hal tersebut menggambarkan bahwa layanan sarana dan prasarana di SMPN 1 Awangpone Kabupaten Bone, berada pada kategori sedang dengan persentase 54.3%.

Menurut Popi Sopiadin kepuasan peserta didik merupakan suatu sikap yang diperlihatkan oleh peserta didik, baik sikap positif maupun negatif atas adanya kesesuaian antara harapan mereka terhadap pelayanan.⁶ Sehingga untuk mengukur kepuasan peserta didik harus diukur pula Indeks kepuasan peserta didik. Indikator kepuasan peserta disesuaikan dengan indikator kualitas layanan yang digunakan yaitu kedisiplinan petugas pelayanan, tanggung jawab petugas layanan, kemampuan petugas pelayanan dan kecepatan pelayanan.

Hasil penelitian ini menunjukkan bahwa kepuasan peserta didik terhadap layanan sarana dan prasarana di SMPN 1 Awangpone Kabupaten Bone masih berada pada kategori sedang. Hal ini disebabkan karena layanan sarana dan prasarana di SMPN 1 Awangpone Kabupaten Bone masih kurang berkualitas dan perlu ditingkatkan lagi kualitasnya, dimana petugas pelayanan harus memberikan pelayanan lebih baik lagi dan sekolah perlu menambah fasilitas sarana dan prasarana yang dianggap dapat menunjang pembelajaran

⁶Popi Sopiadin, *Manajemen Belajar Berbasis Kepuasan Siswa* (Bogor: Ghalia Indonesia, 2019), h. 34.

peserta didik. Sehingga dapat menciptakan pembelajaran yang kondusif bagi peserta didik di SMPN 1 Awangpone Kabupaten Bone.

3. Pengaruh Layanan Sarana dan Prasarana Terhadap Kepuasan

Peserta Didik di SMPN 1 Awangpone Kabupaten Bone

Berdasarkan hasil analisis statistik inferensial diperoleh hasil bahwa terdapat pengaruh antara layanan sarana dan prasarana terhadap kepuasan peserta didik di SMPN 1 Awangpone Kabupaten Bone. Hal ini digambarkan pada hasil analisis uji regresi linear sederhana, bahwa diperoleh arah hubungan antara variabel X dengan variabel Y dengan hasil positif (+) yang bernilai 0.395 Hal ini menunjukkan bahwa pengaruh layanan sarana dan prasarana (X) berpengaruh positif terhadap kepuasan peserta didik (Y). Pada pengujian statistik secara parsial (uji t), hasil nilai t_{hitung} 5.099 lebih besar dari t_{tabel} sebesar 1.995 dengan signifikansi sebesar 0,05. Dengan kriteria pengujian jika $t_{hitung} > t_{tabel}$ maka H_0 ditolak. Sehingga terdapat pengaruh yang signifikan antara layanan sarana dan prasarana terhadap kepuasan peserta didik di SMPN 1 Awangpone Kabupaten Bone.

Layanan sarana dan prasarana di SMPN 1 Awangpone Kabupaten Bone benar telah dilaksanakan oleh sekolah untuk menunjang proses belajar peserta didik di sekolah. Layanan sarana dan prasarana dapat dinikmati oleh semua peserta didik, guru dan staf sekolah, sehingga perlu diperbaiki lagi agar kegiatan belajar mengajar di SMPN 1 Awangpone Kabupaten Bone bisa semakin baik dan efektif untuk meningkatkan kenyamanan belajar peserta didik.

Sarana dan prasarana dibutuhkan perencanaan yang dilakukan dengan analisis kebutuhan, setelah itu dilakukan pengadaan sarana dan prasarana sesuai yang dibutuhkan, kemudian dilakukan pencatatan atau inventarisasi,

setelah itu sarana dan prasarana tersebut dapat dimanfaatkan/digunakan. Sarana dan prasarana juga harus dilakukan pemeliharaan, penghapusan jika rusak, dan selalu dilakukan pengawasan/evaluasi untuk melihat kelayakan sarana dan prasarana yang dimiliki oleh SMPN 1 Awangpone Kabupaten Bone.

Adanya proses layanan sarana dan prasarana seperti penjelasan di atas, ditunjang dengan kedisiplinan petugas pelayanan, tanggung jawab petugas pelayanan, kemampuan petugas pelayanan dan kecepatan petugas pelayanan, maka tingkat kepuasan peserta didik juga akan meningkat karena mereka merasa nyaman dalam menggunakan sarana dan prasarana di SMPN 1 Awangpone Kabupaten Bone.

Dengan demikian, berdasarkan hasil perhitungan data yang diperoleh dari lapangan terlihat pengaruh signifikan antara layanan sarana dan prasarana terhadap kepuasan peserta didik di SMPN 1 Awangpone Kabupaten Bone yang berada pada kategori sedang. Hasil penelitian ini juga relevan dengan teori yang ada, yaitu layanan sarana dan prasarana yang sesuai dengan Standar Operasional Prosedur (SOP) layanan sarana dan prasarana sekolah dan standar sarana dan prasarana sekolah No. 24 tahun 2007.⁷ Sehingga layanan sarana dan prasarana di SMPN 1 Awangpone Kabupaten Bone telah sesuai dan dapat meningkatkan kepuasan peserta didik.

⁷ Matin dan Nurhatti, Manajemen Sarana dan Prasarana Pendidikan, (Cet.II; Depok: Rajawali Pers, 2017). H. 180-209

BAB V

PENUTUP

A. Kesimpulan

Berdasarkan hasil penelitian dan pengamatan peneliti yang telah dilakukan, maka dapat ditarik kesimpulan sebagai berikut.

1. Deskripsi layanan sarana dan prasarana di SMPN 1 Awangpone dengan responden sebanyak 70 peserta didik di SMPN 1 Awangpone. Responden yang berada pada kategori rendah sebanyak 9 responden dengan persentase sebesar 12.9%, responden yang berada pada kategori sedang sebanyak 47 responden dengan persentase sebesar 67.1%, responden yang berada pada kategori tinggi sebanyak 14 responden dengan persentase sebesar 20.0%. Hal tersebut menggambarkan bahwa layanan sarana dan prasarana di SMPN 1 Awangpone Kabupaten Bone, berada pada kategori sedang dengan persentase 67.1%.
2. Deskripsi kepuasan peserta didik terhadap layanan sarana dan prasarana di SMPN 1 Awangpone dengan responden sebanyak 70 peserta didik di SMPN 1 Awangpone. Responden yang berada pada kategori rendah sebanyak 14 responden dengan persentase sebesar 20.0%, responden yang berada pada kategori sedang sebanyak 38 responden dengan persentase sebesar 54.3%, dan responden yang berada pada kategori tinggi sebanyak 18 responden dengan persentase sebesar 25.7%. Hal tersebut menggambarkan bahwa layanan sarana dan prasarana di SMPN 1 Awangpone Kabupaten Bone, berada pada kategori sedang dengan persentase 54.3%.
3. Berdasarkan hasil analisis inferensial diperoleh hasil P value sebesar 0,000 yang berarti lebih kecil dari nilai alpha ($0,000 < 0,05$) atau dengan melihat nilai t_{hitung} sebesar 5.099 yang berarti lebih besar dari nilai t_{tabel} ($5.099 > 1.995$). yang artinya H_0 ditolak dan H_a diterima. Dari hasil tersebut dapat disimpulkan

bahwa terdapat pengaruh yang signifikan antara layanan sarana dan prasarana terhadap kepuasan peserta didik di SMPN 1 Awangpone Kabupaten Bone, maka semakin bagus layanan sarana dan prasarana di sekolah peserta didik akan semakin puas dan semangat melakukan proses pembelajaran.

B. Implikasi Penelitian

Berdasarkan kesimpulan di atas, adapun implikasi dalam penelitian ini yaitu:

1. Bagi Sekolah

- a. Layanan sarana dan prasarana harus lebih ditingkatkan dan dioptimalkan lagi agar kepuasan peserta didik dapat meningkat karena fasilitas sarana dan prasarana yang dapat menunjang pembelajaran mereka.
- b. Pelayanan untuk peserta didik dioptimalkan dengan cara memperbaiki kinerja petugas pelayanan dan menambah fasilitas sarana dan prasarana sekolah.

2. Bagi Peserta Didik

- a. Peserta didik hendaknya menggunakan fasilitas layanan sarana dan prasarana sekolah dengan baik untuk menunjang pembelajarannya.
- b. Peserta didik hendaknya guru membantu menjaga fasilitas sarana dan prasarana sekolah agar dapat digunakan lebih lama untuk menunjang proses pembelajaran.

3. Bagi Peneliti


peneliti dapat melakukan penelitian lanjutan mengenai faktor-faktor yang mempengaruhi layanan sarana dan prasarana sekolah, dan kepuasan peserta didik, kemudian dikembangkan dengan kajian yang lebih luas.

DAFTAR PUSTAKA

- Anas, Sudjiono. *Pengantar Statistik Pendidikan*. Cet. XIV; Jakarta: PT. Raja Grafindo Persada, 2018.
- Arif, Muhammad Tiro. *Dasar-Dasar Statistika*. Cet.1; Makassar: Andira Publiher, 2006.
- Arikunto, Suharsimi. *Organisasi dan Administrasi*. Bandung: PT. Rosdakarya, 2021.
- Atep, Barata Adya. *Analisis Pengaruh Pelayanan Prima (Service Excellence) Terhadap Kepuasan Pelanggan*. Jakarta: Fakultas Ekonomi Universitas Gunadarma, Mei 2018.
- Atik, Septi Winarsih dan Ratminto. *Manajemen Pelayanannya Pengembangan Model Konseptual Penerapan Citizen's Charter dan Standar Pelayanan*. Cet. II; Yogyakarta: Pustaka Pelajar, 2019.
- Azan, Khairul, dk., *Isu-isu Global Manajemen Pendidikan Islam*. Yogyakarta: Samudra Biru, 2021.
- Azwar, Saifuddin. *Penyusunan Skala Psikologi*. Yogyakarta, Indonesia: Pustaka Belajar. 2018.
- Bafadal, Ibrahim. *Manajemen Perlengkapan Sekolah Teori dan Aplikasinya*. Jakarta: Bumi Aksara, 2020.
- Baharuddin. *Manajemen Pendidikan Islam*. Malang: UIN Maliki Press, 2010.
- Besse, Irma Sasmita. "Pengaruh Pelayanan Administrasi Kesiswaan Terhadap Kepuasan Peserta Didik Di MTS As'adiyah Lapai Kec. Ngapa Kab. Kolaka Utara Provinsi Sulawesi Tenggara". Skripsi. Makassar: Fak. Tarbiyah Dan Keguruan UIN Alauddin Makassar, 2021.
- Departemen Pendidikan Nasional. "Undang Undang Sistem Pendidikan Nasional Tahun 2003". Jakarta: Sinar Grafia, 2007.
- Departemen Agama Republik Indonesia, Al-Qur'an dan terjemahannya, Surabaya: Mahkota, 1989
- Fentika, Aprilia dga. *Pengaruh Kualitas Layanan Dan Kinerja Guru Terhadap Kepuasan Peserta Didik Di Lembaga I'Dadiyah Wilayah Al-Hasyimiyah*. 2019.
- Fuad Nurhattati, dan Matin. *Manajemen Sarana dan Prasarana Pendidikan Konsep dan Aplikasinya*. Cet.II; Jakarta: Rajawali Pers, 2017.
- Fuji, H. R. A, "Pengaruh Kualitas Pelayanan Dan Fasilitas Terhadap Kepuasan Mahasiswa Fakultas Ekonomi". *Jurnal Riset Manajemen* 2, (2017), h. 82–94 <http://riset.unisma.c.id/index.php/jrm/article/view/554>
- Gunawan, Ary H. *Administrasi Sekolah: Administrasi Pendidikan*. Jakarta: PT Rineka Cipta, 2021.
- Hamim, Sufian, dkk. "Penerapan Prinsip Prinsip Pelayanan Publik Di Bidang Pelayanan Pendaftaran Penduduk Dan Catatan Sipil Dinas Kependudukan Dan Catatan Sipil Kota Pekanbaru". *PUBLIKA : Jurnal Ilmu Administrasi Publik* 6, no. 1 (2020), h. 4.

- Hamiyah, Nur dan Muhammad Jauhar. *Pengantar Manajemen Pendidikan di Sekolah*. Jakarta: Prestasi Pustakarya, 2015.
- Iqbal, Hasan M. *Pokok-Pokok Materi Statistik 1*. Jakarta: Bumi Aksara, 2020.
- Jafar, Ahmad. “*Manajemen Sarana dan Prasarana di MTS As’Adiyah AL-Muhajirin Polewali Mandar*”. Skripsi, Makassar: Fak. Tarbiyah dan Keguruan UIN Alauddin Makassar, 2020.
- Jaya, Indra. *Penerapan Statistik untuk Penelitian Pendidikan*. Jakarta: Prenada media Group, 2019.
- Kadir. *Statistika Terapan*. Cet, I; Jakarta: Rajawali Pers, 2015.
- Kompri, *Manajemen Pendidikan - 2*, Bandung: Alfabeta, 2018.
- Kompri, *Manajemen Sekolah Teori dan Praktek*. Bandung: Alfabeta, 2017.
- Mulyasa. *Manajemen Berbasis Sekolah*. Bandung: PT Remaja Rosda Karya, 2004.
- Mustamin, Khalifah. *Metodologi Penelitian Pendidikan*. Makassar: CV Berkah Utami, 2018.
- Nurabdi, Ahmad. *Manajemen Sarana dan Prasarana Pendidikan*. Malang: Fakultas Ilmu Pendidikan Universitas Negeri Malang, 2021.
- Prihatin, Eka. *Teori Administrasi Pendidikan*. Bandung: Alfabeta, 2011.
- Rona, Fadhlia Istikharoh. “*Pengelolaan Sarana Dan Prasarana DI MTsN 1 Bandar Lampung*”. Skripsi, Lampung: Fak. Tarbiyah dan Keguruan UIN Raden Intan Lampung, 2019.
- Rahardjo, Susilo dan Gudnanto. *Pemahaman Individu Tekhnis Nontes*. Jakarta: Kencana, 2019.
- Rahmawati, Kiki Anita. “*Pengaruh Manajemn Sarana dan Prasarana terhadap Peningkatan Kualitas Layanan Pembelajaran di MAN 1 Moejokerto*”. Skripsi, Surabaya: Fak. Tarbiyah dan Keguruan UIN Sunan Ampel Surabaya, 2019.
- Rahmayanti, Firda. “*Pengaruh Kualitas Layanan Sarana dan Prasarana terhadap Kepuasan Peserta Didik Madrasah Aliyah Negeri (MAN) 1 Makassar*”. Skripsi, Makassar: Fak. Tarbiyah dan Keguruan UIN Alauddin Makassar, 2019.
- Sairi, Asril, and M. Safrizal. “*Pengaruh Mutu Layanan Sarana Dan Prasarana Terhadap Kepuasan Siswa*”, JMKSP (Jurnal Manajemen, Kepemimpinan, Dan Supervisi Pendidikan), 3.1 (2018), 20–27.
- Sirengar, Syofian. *Metode penelitian kuantitatif*. Jakarta: Kencana, 2017.
- Suharno, *Manajemen Pendidikan*, (Surakarta: LPPUNS dan UNS Press, 2008).
- Sugiyono, *Metode Penelitian Kuantitatif, Kualitatif, dan R&D*, Cet.Ke-3, Bandung: Alfabeta, 2021.
- Sugiyono. *Metode Penelitian Kuantitatif, kualitatif dan R&D*. Bandung: Alfabeta, 2018.
- Sugiyono, *Statistik Untuk Penelitian*, Bandung: Alfabeta, 2018.
- Sugiyono. *Metode Penelitian Manajemen*. Bandung: Alfabeta, 2014.

- Suharno. *Manajemen Pendidikan*. Surakarta: LPPUNS dan UNS Press, 2008.
- Sukardi. *Metodologi penelitian pendidikan kompetensi dan praktiknya*. Cet, XIV: Jakarta: PT. Bumi Aksara, 2021.
- Supranto. *Statistik Teori dan Aplikasi*. Jakarta: Erlangga, 2008.
- Sopiatin, Popi. *Manajemen Belajar Berbasis Kepuasan Siswa*. Bogor: Ghalia Indonesia, 2018.
- Syam, Sulviana. “Pengaruh Penerapan Manajemen Sarana dan Prasarana terhadap Kepuasan Peserta didik MAN 1 Makassar”. Skripsi, Makassar: Fak. Tarbiyah dan Keguruan UIN Alauddin Makassar, 2018.
- Tjiptono, Fandy. *Service Management Mewujudkan Layanan Prima*. Yogyakarta: Andi, 2019.
- S, Thoyibah. *Pengaruh Pelayanan Administrasi Sekolah dan Kinerja Guru Terhadap Kepuasan Peserta Didik di MTS Al Munawarrah Dumai*. Jurnal Tadzakur,1 (1). h. 32-42.
- Unnisa, Hana, and Imam Sukwatus, ‘Pengaruh Kualitas Layanan Dan Sarana Prasarana L Aboratorium Komputer Terhadap Kepuasan Mahasiswa (Studi Pada Mata Kuliah Aplikasi Komputer Mahasiswa Program Studi Pendidikan Ekonomi Universitas Bhinneka PGRI)’, 2021.
- Widawati, Etty dan Siswohadi. “Analisis Tentang Kepuasan Mahasiswa Terhadap Pelayanan Akademik Dan Pelayanan Administrasi”. Jurnal Mitra Manajemen 4, no. 10, (2020).
- Widana, I Wayan dan Putu Lia Muliani. “Uji Persyaratan Analisis”. Lumajang: Klik Media, 2020.



LAMPIRAN

Gambaran Umum SMPN 1 Awangpone Kabupaten Bone

A. Profil SMPN 1 Awangpone

SMPN 1 Awangpone adalah salah satu Lembaga Pendidikan yang ada di Provinsi Sulawesi Selatan Kabupaten Bone dan lebih tepatnya di kecamatan Awangpone. SMPN 1 Awangpone merupakan salah satu sekolah yang berstatus negeri dan telah berakreditasi A untuk tingkat SMP yang ada di Kabupaten Bone

Nama Sekolah	: SMP Negeri 1 Awangpone
NPSN	: 40302549
Alamat	: Awaru
Kecamatan	: Awangpone
Kabupaten	: Bone
Provinsi	: Sulawesi Selatan
Kode Pos	: 92751
Telepon	: 085289549135
E-Mail	: smpsatuawangpone@gmail.com
Status Sekolah	: Negeri
Tahun Berdiri	: 1982-12-09
Akreditasi	: A

B. Visi dan Misi SMPN 1 Awangpone

Visi:

“Ungul dan berprestasi dalam bidang akademik dan non-akademik berlandaskan iman dan taqwa”

Misi:

1. Melaksanakan kegiatan akademik dalam proses pembelajaran
2. Melaksanakan kegiatan dalam meningkatkan proses pembelajaran
3. Menumbuhkan semangat keunggulan secara intensif kepada seluruh warga

sekolah

4. Melaksanakan kegiatan dalam meningkatkan prestasi pidato dalam bahasa inggris
5. Melaksanakan kegiatan dalam prestasi keagamaan
6. Melaksanakan kegiatan dalam meningkatkan prestasi kesenian
7. Melaksanakan kegiatan non akademik dalam meningkatkan prestasi dalam bidang TIK, Pramuka, Kepalang Merahan dan Keolahragaan
8. Mendorong lulusan yang berkualitas, berprestasi, berakhlak tinggi, dan bertaqwa pada tuhan yang maha Esa.

C. Kondisi Peserta Didik

Tabel Peserta Didik

Rombel	Jenis Kelamin		Jumlah
	LK	PR	
Kelas VII	39	38	79
Kelas VIII	33	35	68
Kelas IX	44	53	97
Total	116	126	242

Sumber: Tata Usaha SMPN 1 Awangpone

D. Kondisi Sarana dan Prasarana

Tabel Kondisi Sarana dan Prasarana Luas Tanah \pm 2.0392 m

No	Jenis ruang/gedung	Jumlah	Luas tanah
1	Ruang Kepala Sekolah	1	25 m ²
2	Ruang Wakil Kepala Sekolah	1	16 m ²
3	Ruang Kantor Guru	1	154 m ²
4	Ruang Kelas	12	693 m ²
5	Perpustakaan	1	84 m ²
6	Lab. IPA	1	63 m ²
7.	Lab. Bahasa	1	63 m ²
8.	Mushalla	1	56 m ²

9.	Ruang Osis	1	63 m ²
10.	UKS	2	30 m ²
11.	Ruang Tata Usaha	1	15 m ²
12.	Wc Guru	3	18 m ²
13.	Wc Siswa	8	48 m ²
14.	Kantin	3	60 m ²
15.	Lapangan Upacara	1	1.248 m ²
16.	Lapangan Volly	1	162 m ²
17.	Lapangan Basket	1	98 m ²
18.	Ruang BK	1	12 m ²
19.	Gedung Multimedia	1	120 m ²
20.	Gedung Pramuka	1	20 m ²
21.	Lapangan Sepak bola	1	9.000 m ²
22.	Tempat Parkir	1	30 m ²

Sumber: Tata Usaha SMPN 1 Awangpone





Tampak luar dan dalam SMPN 1 Awangpone



Tampak luar dan dalam Mushallah



Ruang Perpustakaan



Kepala Sekolah SMPN 1 Awangpone



Pembagian Angket Peserta Didik



Wc Guru



Wc Siswa

DAFTAR RIWAYAT HIDUP



Rismawati Basri, lahir di Bacu-Bone, Kecamatan Awangpone, Kabupaten Bone, Provinsi Sulawesi Selatan, Indonesia, pada tanggal 25 Juli 2001. Anak kedua dari 3 bersaudara, hasil buah hati pasangan Ayahanda Muh. Basri dan Ibunda Irawati. Penulis memulai Pendidikan pada tahun 2007 di SD 41 Mallari dan selesai pada tahun 2013. Pada tahun yang sama penulis melanjutkan Pendidikan di SMP Negeri 1 Awangpone dan selesai pada tahun 2016. Kemudian pada tahun yang sama penulis melanjutkan Pendidikan tingkat SMA/MA di SMA Negeri 1 Bone dan selesai pada tahun 2019. Dan pada tahun 2019 penulis melanjutkan Pendidikan di tingkat Strata Satu (S1) di Universitas Islam Negeri Alauddin Makassar, Fakultas Tarbiyah dan keguruan.