

**PERAN *TOTAL QUALITY SERVICE* DAN LINGKUNGAN KERJA DALAM
MENINGKATKAN KINERJA PERUSAHAAN PADA PT. BANK CENTRAL
ASIA (BCA) KCP PETTARANI MAKASSAR**



UNIVERSITAS ISLAM NEGERI

SKRIPSI

Diajukan untuk Memenuhi Salah Satu Syarat Meraih Gelar Sarjana Manajemen
Jurusan Manajemen Fakultas Ekonomi dan Bisnis Islam
UIN Alauddin Makassar

Oleh:

ZELYKA ZALZABILLAH YANI
90200118010

**JURUSAN MANAJEMEN
FAKULTAS EKONOMI DAN BISNIS ISLAM
UNIVERSITAS ISLAM NEGERI ALAUDDIN MAKASSAR**

2022

PERNYATAAN KEASLIAN SKRIPSI

Mahasiswa yang bertanda tangan di bawah ini:

Nama :Zelyka Zalzabillah yani
Nim :90200118010
Tempat/Tanggal Lahir :Sungguminasa, 6 Mei 2000
Jenjang pendidikan :Strata Satu (S1)
Jur/Prodi/Konsentrasi :Manajemen/Operasional
Fakultas/Program :Ekonomi dan Bisnis Islam
Alamat :Kelurahan Sungguminasa , Kecamatan Somba Opu
Judul :Peran *Total Quality Service* dan Lingkungan Kerja
Dalam Meningkatkan Kinerja Perusahaan pada PT.
Bank Central Asia (Bca) Kcp Pettarani Makassar

Menyatakan dengan sesungguhnya dan penuh kesadaran bahwa skripsi ini benar adalah hasil karya sendiri. Jika di kemudian hari terbukti bahwa ini merupakan duplikat, tiruan, plagiat, atau dibuat orang lain sebagian atau seluruhnya, maka skripsi dan gelar yang diperoleh karenanya batal demi hukum.

Demikian surat pernyataan ini saya buat dengan sebenarnya.

Gowa, Agustus 2022

Penyusun

Zelyka Zalzabillah Yani

90200118010

LEMBAR PENGESAHAN SKRIPSI



KEMENTERIAN AGAMA
UNIVERSITAS ISLAM NEGERI ALAUDDIN MAKASSAR
FAKULTAS EKONOMI DAN BISNIS ISLAM

Kampus I Jl. Slt. Alauddin Makassar Tlp. (0411) 864924 Fax 864923

Kampus II Jl. Slt. Alauddin No. 36 Samata Sungguminasa- Gowa Tlp. (0411) 424835 Fax424836

PENGESAHAN SKRIPSI

Skripsi yang berjudul "Peran *Total Quality Service* dan Lingkungan Kerja dalam Meningkatkan Kinerja Perusahaan pada PT. Bank Central Asia (BCA) KCP Pettarani Makassar" yang disusun oleh Zelyka Zalzabillah Yani NIM: 90200118010, Mahasiswa Jurusan Manajemen Fakultas Ekonomi dan Bisnis Islam UIN Alauddin Makassar, telah diuji dan dipertahankan dalam sidang munaqasyah yang diselenggarakan pada tanggal 21 November 2022, bertepatan dengan 27 Jumadil Awal 1444 H, dan dinyatakan telah dapat diterima sebagai salah satu syarat untuk memperoleh gelar sarjana Manajemen pada Fakultas Ekonomi dan Bisnis Islam jurusan Manajemen.

Samata-Gowa, 21 November 2022 M
26 Rabiul Akhir 1444 H

DEWAN PENGUJI

| | | |
|--------------|---|--|
| Ketua | : Prof. Dr. H. Abustani Ilyas, M.Ag. | |
| Sekretaris | : Dr. Muh. Wahyuddin Abdullah, S.E., M.Si., Ak. | |
| Penguji 1 | : Dr. Syaharuddin, M.Si | |
| Penguji 2 | : Rusdi Rapyoga, S.E., M.M | |
| Pembimbing 1 | : Dr. Murtiadi Awaluddin, S.E., M.Si. | |
| Pembimbing 2 | : Wahyudi, S.E., M.M. | |

Diketahui oleh :
Dekan Fakultas Ekonomi dan Bisnis
Islam UIN Alauddin Makassar



Prof. Dr. H. Abustani Ilyas, M.Ag
NIP. 19661130 199303 1 003

KATA PENGANTAR

Assalamualaikum warahmatullahi wabarakatuh

Puji syukur atas segala rahmat dan kehadiran Allah SWT yang telah dilimpahkan kepada penulis sehingga dapat menyelesaikan penelitian dan penyusunan skripsi ini. Salawat serta salam senantiasa dicurahkan kepada junjungan kita Rasulullah Muhammad SAW yang merupakan utusan Allah SWT sebagai suri tauladan. Dengan atas izin Allah SWT sehingga penulis dapat menyelesaikan skripsi dengan judul “Peran *Total Quality Service* dan lingkungan kerja dalam meningkatkan kinerja perusahaan pada PT. Bank Central Asia (BCA) KCP Pettarani Makassar” yang merupakan salah satu syarat untuk menyelesaikan studi pada jenjang Sarjana Strata 1 (S1) pada Jurusan Manajemen, Fakultas Ekonomi dan Bisnis Islam, Universitas Islam Negeri Alauddin Makassar.

Dalam menyusun skripsi ini, tak lepas dari dukungan berbagai pihak. Maka pada kesempatan ini, penulis menyampaikan terimakasih kepada :

1. Bapak Prof. H. Hamdan Juhannis, MA., Ph.D. selaku Rektor beserta Wakil Rektor I, II, III, dan IV UIN Alauddin Makassar.
2. Bapak Prof. Dr. H. Abustani Ilyas, M.Ag. selaku Dekan beserta Wakil Dekan I,II, dan III Fakultas Ekonomi dan Bisnis Islam.
3. Ibu Dr. Hj. Rika Dwi Ayu Parmitasari, SE., M.Comm. selaku Ketua Jurusan dan Bapak Dr. Alim Syariati, SE., M.Si. selaku Sekretaris Jurusan Manajemen UIN Alauddin Makassar.
4. Ibu Andi Mulia SE, M.Si selaku dosen Penasehat Akademik yang selalu memberikan nasehat dan arahnya.
5. Bapak Dr. Murtiadi Awaluddin, S.E., M.Si selaku pembimbing I dan Bapak Wahyudi, S.E., M.M selaku pembimbing II yang dengan ikhlas

memberikan bimbingan kepada penulis sehingga bisa menyelesaikan skripsi ini.

6. Bapak Dr. Syaharuddin, M.Si selaku penguji I dan Bapak Rusdi Raprayoga S.E, M.Si selaku penguji II atas ilmu, koreksi, dan arahan yang diberikan dalam penyusunan skripsi ini.
7. Segenap Bapak dan Ibu dosen Fakultas Ekonomi dan Bisnis Islam, terkhusus Bapak dan Ibu dosen jurusan Manajemen yang telah memberikan ilmu pengetahuan yang sangat bermanfaat sebagai bekal untuk kehidupan penulis.
8. Ibu Hj. Nurmiati, S.E., M.M. selaku Kasubag Akademik yang telah membantu penulis dalam menyelesaikan masalah di bidang akademik beserta Staf Jurusan dan Pegawai Akademik di Fakultas Ekonomi dan Bisnis Islam.
9. Kepada orang tua tercinta ayahanda Ahmad Yani dan ibunda Sunarti yang telah mencurahkan perhatian, kasih sayang, dukungan, biaya dan doa serta kehidupan yang bahagia kepada penulis hingga saat ini.
10. Kepada adik tersayang Nabila Yani, Haidar Yani dan Inaya Yani yang telah memberikan dukungan kepada penulis. Dan kepada keluarga besar yang tidak dapat penulis sebutkan satu persatu. Terimakasih untuk segala dukungan yang tiada hentinya sehingga penulis dapat menyelesaikan skripsi ini.
11. Sahabat seperjuangan dari SMK hingga menjadi mahasiswa terkhusus Rahma dan Indah yang telah memberikan banyak sekali cerita dan kebahagiaan serta menemani perjuangan dari awal perkuliahan hingga sekarang.

12. Teman-teman Manajemen A dan Konsentrasi Manajemen Operasional 2018 khususnya kawan-kawanku tercinta (Umma, Linda, Andini, Irfan, Wira, Asyhari, Sardiana, Sindi, Citra) yang telah memberikan canda dan tawa selama perkuliahan serta memberikan dukungan dalam penyelesaian skripsi ini.
13. Teman-teman KKN kelurahan Tamaona terkhususnya Fira, Tasya dan Nida yang selalu memberikan dukungan dan semangat dalam penyelesaian skripsi ini.
14. Semua pihak yang tidak bisa disebutkan satu persatu, sekali lagi penulis menyampaikan terimakasih banyak.

Penulis berharap agar skripsi ini dapat bermanfaat bagi penulis pada khususnya rekan-rekan mahasiswa serta pembaca pada umumnya. Akhirnya, kepada Allah SWT penulis sandarkan sebaik-baik pengabdian, semoga skripsi ini dapat bermanfaat bagi semua pihak yang membutuhkan. Aamiin.

Wassalamu' alaikum Warahmatullahi Wabarakatu.

Gowa, September 2022


Penulis,

Zelyka Zalzabillah Yani

DAFTAR ISI

| | |
|---|------|
| PERNYATAAN KEASLIAN SKRIPSI | i |
| LEMBAR PENGESAHAN SKRIPSI | ii |
| KATA PENGANTAR | iii |
| DAFTAR ISI | vi |
| ABSTRAK | viii |
| BAB I | 1 |
| PENDAHULUAN | 1 |
| <i>A. Latar Belakang</i> | 1 |
| <i>B. Rumusan Masalah</i> | 7 |
| <i>C. Tujuan dan Manfaat Penelitian</i> | 7 |
| <i>D. Hipotesis Penelitian</i> | 9 |
| <i>E. Definisi Operasional Variabel</i> | 12 |
| <i>F. Penelitian Terdahulu</i> | 15 |
| BAB II | 18 |
| TINJAUAN PUSTAKA | 18 |
| <i>A. Total Quality Service</i> | 18 |
| <i>B. Lingkungan Kerja</i> | 20 |
| <i>C. Kinerja Perusahaan</i> | 24 |
| <i>D. Bank</i> | 27 |
| <i>E. Kerangka Konseptual</i> | 29 |
| BAB III | 31 |
| METODE PENELITIAN | 31 |
| <i>A. Jenis Penelitian</i> | 31 |
| <i>B. Lokasi Penelitian</i> | 31 |
| <i>C. Populasi dan Sampel</i> | 31 |
| <i>D. Sumber Data</i> | 31 |
| <i>E. Metode Pengumpulan Data</i> | 32 |
| <i>F. Instrument Penelitian</i> | 32 |
| <i>G. Teknik Analisis Data</i> | 33 |
| BAB IV | 39 |
| HASIL PENELITIAN DAN PEMBAHASAN | 39 |

| | |
|---|----|
| <i>A. Gambaran umum PT. Bank Central Asia (BCA)</i> | 39 |
| <i>B. Karakteristik Responden</i> | 47 |
| <i>C. Hasil Penelitian</i> | 48 |
| <i>D. Pembahasan Penelitian</i> | 57 |
| BAB V | 60 |
| PENUTUP | 60 |
| <i>A. Kesimpulan</i> | 60 |
| <i>B. Saran</i> | 60 |
| DAFTAR PUSTAKA | 61 |
| LAMPIRAN | 65 |
| DAFTAR RIWAYAT HIDUP | 91 |



ABSTRAK

Nama : Zelyka Zalzabillah Yani

NIM : 90200118010

Judul : “Peran *Total Quality Service* dan Lingkungan Kerja dalam Meningkatkan Kinerja Perusahaan Pada PT. Bank Central Asia (BCA) KCP Pettarani Makassar”

Penelitian ini bertujuan untuk mengetahui peran *total quality service* dan lingkungan kerja dalam meningkatkan kinerja perusahaan pada PT. Bank Central Asia (BCA) KCP Pettarani Makassar. Penelitian ini menggunakan data primer dengan mengambil data dari penyebaran kusioner.

Teknik pengambilan sampel pada penelitian ini yaitu teknik sampling jenuh. Dimana pengambilan sampel menggunakan seluruh populasi yang berjumlah 55 orang. Kemudian dari 55 kusioner hanya 48 yang mengisi lengkap. Teknik analisis data dalam penelitian ini menggunakan program SPSS.

Hasil penelitian ini menunjukkan bahwa *total quality service* berpengaruh signifikan terhadap kinerja perusahaan, lingkungan kerja fisik berpengaruh signifikan terhadap kinerja perusahaan, lingkungan kerja non-fisik berpengaruh signifikan terhadap kinerja perusahaan.

***Kata kunci:* Total Quality Service, Lingkungan Kerja Fisik, Lingkungan Kerja Non-Fisik**

BAB I

PENDAHULUAN

A. Latar Belakang

Perusahaan merupakan organisasi yang bertujuan untuk mencari keuntungan atau laba dengan membuat dan menawarkan barang atau jasa. Keinginan perusahaan untuk memperoleh laba yang besar membuat perusahaan harus bekerja secara efektif dan efisien. Keputusan tersebut harus mampu memaksimalkan kinerja perusahaan pada jangka panjang. Hal tersebut berkaitan dengan kesejahteraan perusahaan. Kesejahteraan di sini termasuk kesejahteraan pemegang saham, pekerja, pelanggan, komunitas dan pemerintahan. Untuk itu perusahaan harus mampu mengambil langkah yang tepat sebagai upaya meningkatkan kinerja perusahaan (Jensen, 2001).

Memberikan kualitas pelayanan yang tinggi merupakan strategi yang harus dilakukan pada perbankan yang melakukan usaha pada bidang jasa agar tidak kehilangan para nasabahnya. Kualitas pelayanan adalah upaya pemenuhan kebutuhan dan keinginan konsumen serta ketepatan penyampainya dalam mengimbangi harapan konsumen. Dengan memberikan pelayanan yang berkualitas dan berbeda merupakan cara untuk menarik nasabah untuk membedakan dengan kompetitor lain. Semakin baik kualitas pelayanan yang diberikan maka akan meningkatkan pula kinerja perusahaan. (Susilo dkk., 2018).

Kualitas pelayanan adalah performansi karyawan dalam menyajikan produk atau jasa sesuai standart dan ukuran yang berlaku dalam menyajikan produk atau jasa sesuai dengan standar dan ukuran yang berlaku pada produk atau jasa tersebut yang dipengaruhi oleh perilaku karyawan untuk memenuhi harapan dan kebutuhan pelanggan (Karyantri, 2014).

Tjiptono (2012) menyatakan bahwa kualitas pelayanan secara sederhana, yaitu ukuran seberapa bagus tingkat layanan yang diberikan mampu sesuai dengan ekspektasi pelanggan. Artinya kualitas pelayanan ditentukan oleh kemampuan perusahaan atau lembaga tertentu untuk memenuhi kebutuhan yang sesuai dengan apa yang diharapkan atau

diinginkan berdasarkan kebutuhan pelanggan atau pengunjung. Dengan kata lain, faktor utama yang memengaruhi kualitas pelayanan adalah pelayanan yang diharapkan pelanggan/pengunjung dan persepsi masyarakat terhadap pelayanan tersebut. Nilai kualitas pelayanan tergantung pada kemampuan perusahaan dan stafnya dalam memenuhi harapan pelanggan secara konsisten.

Dapat disimpulkan bahwa kualitas layanan yaitu kesediaan karyawan untuk mengikuti aturan perusahaan dalam memberikan pelayanan kepada konsumen. Kualitas layanan sebagai nilai tambah dari suatu pelayanan dalam hal memberikan manfaat kepada konsumen, dimana ketika suatu produk barang atau jasa dilengkapi dengan layanan yang baik, maka akan muncul perasaan nyaman dan kepuasan dari konsumen yang akan menimbulkan kecenderungan terhadap konsumen untuk menggunakan produk kembali.

Hal yang membuat pegawai bank akan berhubungan langsung dengan nasabahnya yakni dalam penyelesaian masalah, sehingga pegawai bank tersebut harus memiliki kemampuan yang sesuai dengan standart agar dapat memberikan pelayanan yang baik. Selain itu, faktor yang menciptakan sikap yang baik pada nasabahnya yakni tentang semangat kerja tim, semangat kerja tim dapat melibatkan partisipasi karyawan melalui pembagian informasi dan pengambilan keputusan, sehingga dapat memperkuat komitmen untuk menampilkan pelayanan yang terbaik. Pentingnya keterlibatan kerja dalam diri pegawai bank karena untuk memberikan pelayanan yang baik kepada para nasabahnya. (Nangoi, 2014)

Keberhasilan suatu perusahaan dapat dipengaruhi oleh kinerja karyawan (*job performance*) atau hasil kerja yang telah dicapai oleh seorang karyawan dalam melakukan tugas sesuai dengan tanggung jawab yang diberikan kepadanya. jika ingin maju atau berkembang maka dituntut untuk memiliki pegawai yang berkualitas. Pegawai yang berkualitas adalah pegawai yang kinerjanya dapat memenuhi target atau sasaran yang ditetapkan oleh perusahaan. Karyawan merupakan sumber daya yang penting bagi perusahaan, karena memiliki bakat, tenaga dan kreativitas yang sangat dibutuhkan oleh organisasi untuk mencapai tujuannya.

Pentingnya sumber daya manusia dalam suatu organisasi maka diperlukan pengawasan terhadap karyawan dan penyediaan fasilitas penunjang untuk meningkatkan kinerja perusahaan. Karyawan yang memiliki potensi tinggi sangat dibutuhkan oleh perusahaan, mengingat kinerja karyawan merupakan penggerak tercapainya tujuan dari perusahaan. Karyawan dapat dikatakan berprestasi apabila disiplin kerja baik dan dapat memberikan pelayanan maksimal dan tidak adanya keluhan-keluhan dari nasabah mengenai pelayanan yang telah diberikan oleh pihak bank.

Terry (2006) menyatakan bahwa, Lingkungan kerja dapat diartikan sebagai kekuatan-kekuatan yang mempengaruhi, baik secara langsung maupun tidak langsung terhadap kinerja organisasi atau perusahaan. Selanjutnya Menurut Gomes (2009), Lingkungan kerja adalah proses kerja dimana lingkungan saling berinteraksi menurut pola tertentu, dan masing-masing memiliki karakteristik atau nilai-nilai tertentu mengenai organisasi yang tidak akan lepas dari pada lingkungan dimana organisasi itu berada, dan manusianya yang merupakan sentrum segalanya.

Sedarmayati (2017) menyatakan bahwa, Lingkungan Kerja adalah keseluruhan alat perkakas dan bahan yang dihadapi, lingkungan sekitarnya dimana seseorang bekerja, metode kerjanya, serta pengaturan kerjanya baik sebagai perseorangan maupun sebagai kelompok. Sedangkan menurut Saydam (2011) juga menyebutkan bahwa lingkungan kerja merupakan keseluruhan sarana dan prasarana kerja yang ada di sekitar karyawan yang sedang melakukan pekerjaan yang dapat mempengaruhi pelaksanaan pekerjaan itu sendiri. Lingkungan kerja adalah lingkungan yang merujuk pada lembaga-lembaga atau kekuatan-kekuatan yang berada diluar organisasi tersebut secara potensial mempengaruhi kinerja organisasi. Kondisi lingkungan kerja dikatakan baik atau sesuai apabila manusia dapat melaksanakan kegiatan secara optimal, sehat, aman, dan nyaman. Lingkungan kerja yang menyenangkan akan menghasilkan hubungan yang positif bagi kinerja dan pencapaian tujuan perusahaan (Robbins dan Coulter, 2010)

Lingkungan kerja yang baik dan nyaman dapat meningkatkan kinerja para karyawan yang berdampak akan bermanfaat bagi perusahaan, manfaat

lingkungan kerja adalah menciptakan gairah kerja, sehingga produktivitas dan prestasi kerja meningkat. Lingkungan kerja yang nyaman dapat meningkatkan mempengaruhi kinerja karyawan agar dalam pelaksanaan tugasnya dapat di kerjakan secara optimal, sehat, aman dan kenyamananya terjaga. Lingkungan kerja sebagai salah satu faktor utama yang menentukan karyawan bekerja secara optimal, dengan adanya lingkungan kerja yang nyaman, aman, dan tenang dapat meningkatkan kinerja karyawan dalam pencapaian tujuan suatu perusahaan (Ishak dan Tanjung, 2013).

Kinerja perusahaan adalah kemampuan sebuah perusahaan mengelola sumber daya yang ada sehingga dapat memberikan nilai kepada perusahaan tersebut. Dengan mengetahui kinerja perusahaan kita dapat mengukur tingkat efisiensi dan produktifitas perusahaan tersebut. disamping itu juga penilaian kinerja perusahaan yang bermanfaat untuk mengetahui sejauh mana perkembangan suatu perusahaan. Pengertian performance atau kinerja adalah hasil kerja yang dapat dicapai oleh seseorang atau kelompok orang dalam suatu perusahaan sesuai dengan wewenang dan tanggung jawab masing-masing dalam upaya pencapaian tujuan perusahaan secara legal, tidak melanggar hukum dan tidak bertentangan dengan moral dan etika. Kinerja perusahaan (*Companies performance*) merupakan sesuatu yang dihasilkan oleh suatu perusahaan dalam periode tertentu dengan mengacu kepada standar yang ditetapkan (Rivai & Basri, 2004).

Dalam UU RI No. 21 Tahun 2008, bank adalah badan usaha yang menghimpun dana dari masyarakat dalam bentuk simpanan dan menyalurkannya kepada masyarakat dalam bentuk kredit atau bentuk lainnya dalam rangka meningkatkan taraf hidup rakyat.

Bank BCA sebagai salah satu Bank swasta terbesar di Indonesia sudah seharusnya setiap karyawan memiliki Kecerdasan Intelektual (IQ) dan Kecerdasan Emosional (EQ) yang baik sebagai penunjang untuk kinerja yang baik. Dimana aspek-aspek kinerja karyawan yang dinilai pada lembaga ini yaitu, kualitas, kuantitas, ketepatan waktu, kehadiran dan kerjasama dengan rekan kerja. Bank BCA atau Bank Central Asia merupakan Bank swasta terbesar di Indonesia. Bank BCA berdiri tanggal 21 Februari 1957 dengan

nama Bank Central Asia NV dan pernah menjadi bagian penting dari Salim Grup. BCA termasuk Bank yang berhasil melewati krisis moneter yang terjadi pada tahun 1997. Krisis yang cukup berpengaruh di setiap sistem perbankan di Indonesia. Bahkan, situasi ini mempengaruhi perputaran dana di BCA dan bahkan sempat mengancam keberlangsungan Perusahaan ini. Beberapa nasabah bahkan mengalami kepanikan dan akhirnya menarik dana mereka. Akibat hal tersebut, Bank BCA dengan terpaksa meminta bantuan pemerintah Indonesia. Akhirnya Badan Penyelamatan Perbankan Nasional (BPPN) mengambil alih BCA pada tahun 1998.

Bank akan dapat bersaing dalam persaingan bisnis bank yang sangat ketat apabila bank tersebut mampu meningkatkan kualitas pelayanan personil pegawainya, dalam bentuk persaingan peningkatan kualitas pelayanan, dan hal ini sangat terasa oleh kemampuan dari pegawainya dalam memberikan pelayanan kepada para nasabah. bank sangat tergantung kepada kualitas pelayanan pegawainya, dan kualitas pelayanan pegawai sangat tergantung dari keahlian pegawainya, oleh karena itu skill pegawai bank harus dapat ditingkatkan jika ingin meningkatkan kualitas pelayanan personil pegawai.

Jadi kualitas pelayanan merupakan bagian yang amat penting bagi berlangsungnya bisnis bank, hal ini karena bank merupakan bisnis dibidang jasa keuangan yang sangat ditentukan oleh kemampuan pegawainya dalam memberikan pelayanan. Begitu juga bagi Bank, pada saat ini kualitas pelayanan menjadi variabel amat penting dalam rangka meningkatkan kinerja perusahaan.

Fenomena yang terjadi saat ini khususnya di Bank Central Asia (BCA) KCP Pettarani Makassar menunjukkan adanya permasalahan dari pelayanan personil pegawai, yang sering terjadi dalam memberikan pelayanan kepada nasabah, yaitu:

1. Pegawai Bank tidak memahami masalah/keluhan nasabah sehingga nasabah akhirnya pulang dengan tidak puas.
2. Pertanyaan nasabah dijawab dengan asal-asalan sehingga membuat nasabah semakin bingung atau malah menjadi marah karena kurangnya pengetahuan pegawai tersebut.

3. Pegawai Bank tidak menguasai pekerjaannya sehingga pelayanan menjadi lambat karena ketidaktahuannya sehingga sering bertanya-tanya kepada pegawai lain dalam melakukan pekerjaannya.
4. Terjadinya banyak kesalahan dalam melakukan pekerjaan dan tidak adanya keinginan dan kemampuan untuk menerima hal-hal baru.

Keluhan-keluhan nasabah Bank BCA KCP Pettarani Makassar tersebut dapat dilihat dalam tabel sebagai berikut:

Tabel 1.1 Data Keluhan Nasabah Tahun 2018-2021

| Data Keluhan Nasabah | |
|----------------------|-----------------|
| Tahun | Jumlah Keluhan% |
| 2018 | 12,75% |
| 2019 | 12,61% |
| 2020 | 12,15% |
| 2021 | 10,83% |

Sumber : Bank BCA KCP Pettarani Makassar

Permasalahan-permasalahan tersebut timbul karena faktor dari keahlian pegawai yang mempengaruhi terhadap kualitas pelayanan kepada nasabah, dan ini menjadi masalah penting yang harus dianalisis. Kunci peningkatan kualitas pelayanan berada di kualitas pelayanan personal pegawai bank, sehingga pegawai yang berkualitas sangat berperan dalam peningkatan kualitas pelayanan, hal ini dikemukakan kembali oleh Brady and Cronin (2001) tenaga kerja (personal) yang ahli akan mempunyai pengaruh yang kuat terhadap kualitas pelayanan.

Penelitian yang dilakukan oleh Setiyati (2013), Alinaung (2018), dan Kolter dan Alma (2016) menyatakan bahwa Kinerja perusahaan akan dipengaruhi oleh Kualitas Pelayanan. Hal ini menjelaskan bahwa Kualitas Pelayanan ditentukan oleh kemampuan dalam memenuhi kebutuhan pelanggan sesuai dengan harapan dan keinginan pelanggan. Hasil penelitian Triastuti & Sulaeman (2018) dan Sinambela (2018) menyatakan bahwa Lingkungan Kerja memberikan pengaruh terhadap Kinerja Perusahaan. hal ini disebabkan karena kondisi Lingkungan Kerja fisik dan non-fisik yang buruk dan tidak menunjang kebutuhan karyawan dapat mengakibatkan karyawan

sulit berkonsentrasi dan hubungan kerja tidak harmonis yang berdampak pada penurunan kinerja perusahaan.

Berdasarkan latar belakang yang diuraikan di atas maka penulis mengangkat penelitian dengan judul **“Peran *Total Quality Service* dan Lingkungan Kerja dalam Meningkatkan Kinerja Perusahaan pada PT. Bank Central Asia (BCA) KCP Pettarani Makassar”**.

B. Rumusan Masalah

Berdasarkan latar belakang yang telah dipaparkan diatas maka merumuskan masalah sebagai berikut:

1. Apakah *Total Quality Service* (TQS) berpengaruh terhadap kinerja perusahaan pada PT. Bank Central Asia KCP Pettarani ?
2. Apakah lingkungan kerja fisik berpengaruh dalam meningkatkan kinerja perusahaan pada PT. Bank Central Asia KCP Pettarani ?
3. Apakah lingkungan kerja non-fisik berpengaruh dalam meningkatkan kinerja perusahaan pada PT. Bank Central Asia KCP Pettarani?

C. Tujuan dan Manfaat Penelitian

1. Tujuan Penelitian

Berdasarkan rumusan masalah yang telah diuraikan di atas, maka tujuan penelitian ini sebagai berikut:

- a. Untuk mengetahui apakah *Total Quality Service* (TQS) berpengaruh signifikan terhadap kinerja perusahaan pada PT. Bank Central Asia KCP Pettarani.
- b. Untuk mengetahui apakah lingkungan kerja fisik berpengaruh signifikan terhadap kinerja perusahaan pada PT. Bank Central Asia KCP Pettarani.
- c. Untuk mengetahui apakah lingkungan kerja non-fisik berpengaruh signifikan terhadap kinerja perusahaan pada PT. Bank Central Asia KCP Pettarani

2. Manfaat Penelitian

a. Manfaat Teoritis

Penelitian ini diharapkan secara teoritis dapat memberikan sumbangsi yang berguna bagi pengembangan ilmu pengetahuan dalam bidang manajemen operasional terutama yang membahas mengenai Peran *total quality service* dan lingkungan kerja dalam meningkatkan kinerja perusahaan. Dengan demikian, penelitian ini diharapkan dapat menjadi menjadi acuan akan kepedulian perusahaan utamanya PT. Bank Central Asia (BCA) KCP Pettarani Makassar untuk lebih memperhatikan kualitas pelayanan dan lingkungan kerja dalam meningkatkan kinerja perusahaan

b. Manfaat Praktis

Secara umum, penulis berharap penelitian ini mampu memberikan kontribusi ataupun masukan pengetahuan kepada setiap pembaca atau pihak-pihak yang terkait, yakni:

- 1) Manfaat penelitian ini adalah sebagai bagian prasyarat untuk menempuh gelar sarjana manajemen di Fakultas Ekonomi dan Bisnis Islam Universitas Islam Negeri Alauddin Makassar. Selain itu, dengan adanya penelitian ini diharapkan mampu menambah pengetahuan penulis, khususnya dalam hal yang berkaitan dengan *Total Quality Servive*, Lingkungan kerja dan Kinerja perusahaan.
- 2) Bagi PT. Bank Central Asia (BCA). Penelitian ini diharap mampu memberikan manfaat kepada PT. Bank Central Asia (BCA) untuk menjalankan kegiatan-kegiatan yang telah direncanakan salah-satunya dengan meningkatkan kinerja perusahaan.
- 3) Bagi masyarakat, dengan adanya penelitian ini diharapkan dapat menjadi sumber informasi bagi masyarakat tentang *peran total quality service* dan lingkungan kerja dalam meningkatkan kinerja perusahaan.

- 4) Bagi akademisi, penulis mengharapkan penelitian ini mampu menjadi referensi bagi penelitian sejenis dan penelitian yang lebih mendalam mengenai peran *total quality service* dan lingkungan kerja dalam meningkatkan kinerja perusahaan.

D. Hipotesis Penelitian

Hipotesis merupakan dugaan atau jawaban sementara yang harus diuji kebenarannya berdasarkan penelitian ilmiah yang telah diperoleh dari teori yang digunakan oleh peneliti. Berdasarkan latar belakang yang di atas, maka dapat dirumuskan hipotesis sebagai berikut :

1. Pengaruh *Total Quality Service* Terhadap Kinerja Perusahaan

Total quality service (TQS) adalah suatu keadaan dimana perusahaan berkemampuan memberikan pelayanan yang berkualitas kepada takeholder, yaitu pelanggan, pemasok, pemilik karyawan, dan karyawan (Nasution.2004). Menurut (Wasiman, 2017) *Service Quality* merupakan bobot yang dinilai berdasarkan evaluasi dari individu, sehingga produk yang paling mendekati prioritas seseorang adalah produk yang berkualitas paling tinggi, sedangkan Menurut Fandy Tjiptono (2016) mengemukakan, bahwa kualitas pelayanan atau jasa harus dimulai dari kebutuhan pelanggan dan berakhir dengan kepuasan pelanggan.

Menurut hasil penelitian Pribadiyanto dan Mudiantono (2004) dalam penelitiannya mengatakan bahwa Semakin tinggi kualitas layanan perusahaan yang tercermin dalam kecepatan dan keakuratan kinerja layanan, kecepatan dan keakuratan dalam merespon dan menyelesaikan komplain dari pelanggan, perhatian pada pelanggan akan berpengaruh positif terhadap kinerja perusahaan yang tercermin dalam volume penjualan, pertumbuhan pelanggan dan kemampuan perusahaan. Hasil penelitian Purnama (2006) menunjukkan bahwa *total quality service* berpengaruh terhadap kinerja perusahaan. Hal ini menjelaskan bahwa *total quality service*/ kualitas layanan sebagai tingkat keunggulan yang diharapkan agar tujuan yang telah ditetapkan atau yang diinginkan oleh perusahaan dapat tercapai dengan maksimal.

H1: *Total Quality Service* (TQS) berpengaruh positif dalam meningkatkan kinerja perusahaan

2. Pengaruh Lingkungan Kerja Fisik Terhadap Kinerja Perusahaan

Nitisemito (2009) menyatakan bahwa, Lingkungan kerja fisik dapat berpengaruh baik positif maupun negatif terhadap kinerja yang dilakukan oleh para karyawan dan perusahaan. Pengaruh lingkungan kerja fisik merupakan hal yang tidak boleh dikesampingkan oleh perusahaan karena akan berdampak pada kinerja karyawan yang berpengaruh terhadap perusahaan. Menurut Sunyoto (2012) lingkungan kerja fisik adalah segala sesuatu yang ada di sekitar para pekerja dan yang dapat mempengaruhi dirinya dalam menjalankan tugas-tugas yang dibebankan.

Rivai dan Basri, 2004 menyatakan bahwa, Kinerja perusahaan (*Companies performance*) merupakan sesuatu yang dihasilkan oleh suatu perusahaan dalam periode tertentu dengan mengacu kepada standar yang ditetapkan. Pengukuran aktivitas kinerja perusahaan dirancang untuk menaksir bagaimana kinerja aktivitas dan hasil akhir yang dicapai. Kinerja perusahaan adalah hasil kerja yang dapat dicapai oleh seseorang atau kelompok orang dalam suatu perusahaan sesuai dengan wewenang dan tanggung jawab masing-masing dalam upaya untuk pencapaian tujuan perusahaan secara legal, dan tidak melanggar hukum, serta tidak bertentangan dengan moral dan etika.

Menurut hasil penelitian Syamsir (2011), Keadaan lingkungan kerja fisik yang menyenangkan dan nyaman tentunya akan dapat mendukung atau memotivasi para karyawan untuk bekerja dengan baik yang pada akhirnya akan dapat meningkatkan efisiensi kerja dan dapat dijadikan sebagai alat untuk menuju pencapaian tujuan instansi. Selain itu, lingkungan kerja fisik juga merupakan salah satu hal yang sensitif di dalam dunia kerja sebab ia dapat membuat para pegawai merasa puas dalam bekerja sehingga akan berdampak pada peningkatan kualitas pekerjaan mereka. Hasil penelitian Yidiningsih, et al (2016) dan Ferawati (2017) menyatakan bahwa lingkungan kerja fisik berpengaruh positif dan signifikan terhadap kinerja perusahaan.

H2: Lingkungan kerja fisik berpengaruh positif dalam meningkatkan kinerja perusahaan

3. Pengaruh Lingkungan Kerja Non-Fisik terhadap Kinerja Perusahaan

Sedarmayanti (2011) menyatakan bahwa, Lingkungan Kerja non-fisik adalah semua keadaan yang terjadi berkaitan dengan hubungan kerja, baik hubungan dengan atasan maupun hubungan sesama rekan kerja ataupun bawahan. Perusahaan hendaknya dapat mencerminkan kondisi yang mendukung kerja sama antar tingkat atasan, bawahan maupun yang memiliki status yang sama. Kondisi yang hendaknya diciptakan adalah suasana kekeluargaan, komunikasi yang baik dan pengendalian diri. Jadi lingkungan kerja non fisik ini juga merupakan kelompok lingkungan kerja yang tidak bisa diabaikan.

Mangkunegara (2004) menyatakan bahwa kinerja sebagai hasil kerja atau prestasi kerja secara kuantitas dan kualitas yang diperoleh karyawan dalam menjalankan pekerjaan sesuai dengan tanggung jawab yang diberikan kepadanya.

Menurut hasil penelitian Sumarni dan Soeprihanto (2013) menyatakan bahwa kinerja perusahaan dapat dipengaruhi oleh, faktor lingkungan fisik maupun non-fisik dan faktor kemauan karyawan untuk bekerja sama. Baik secara langsung maupun tidak langsung faktor-faktor tersebut dapat memberi pengaruh terhadap aktivitas kerja karyawan di perusahaan. Menurut Fautisno (2009) bahwa pengaruh lingkungan kerja non-fisik terhadap kinerja perusahaan merupakan perubahan lingkungan kerja yang bersifat secara langsung maupun tidak langsung yang akan membawa dampak perubahan pada organisasi yang tidak terpisahkan karena pengaruh lingkungan kerja menyangkut banyak aspek dan tuntutan terhadap tujuan yang ingin dicapai. Hasil penelitian Robbins dan Coulter (2010) serta Ishak dan Tanjung (2013) menyatakan bahwa lingkungan kerja non-fisik berpengaruh positif dan signifikan terhadap kinerja perusahaan.

H3: Lingkungan Kerja non-fisik berpengaruh positif dalam meningkatkan kinerja perusahaan

E. Definisi Operasional Variabel

Dalam penelitian ini terdapat variabel independent dan variabel dependen. Variabel independen terdiri atas *Peran Total Quality Service* (X1), Lingkungan kerja Fisik (X2) dan Lingkungan Kerja Non-Fisik (X3), sedangkan variabel dependen dalam penelitian ini yaitu Kinerja Perusahaan (Y). Hubungan antara kedua variabel tersebut adalah naik turunnya variabel dependen yang dipengaruhi oleh perilaku variabel independen yang artinya apabila salah satu variabel independen berubah, maka kemungkinan akan mengakibatkan variabel dependen juga berubah.

Tabel 1.2 Definisi Operasional

| Variabel | Dimensi | Indikator |
|--------------------------------------|---|---|
| <i>Total Quality Service</i> (X1) | Mutu Fisik, yaitu mutu/kualitas dari segi fisik (bangunan) yang mampu mempengaruhi kepuasan dan kinerja perusahaan. (Ika N Q & Pungki A R, 2011) | <ol style="list-style-type: none"> 1. Kondisi bangunan yang baik 2. Menyediakan area parkir yang luas 3. Ruang tunggu yang nyaman (Ika N Q & Pungki A R, 2011) |
| | Pendukung Mutu Fisik, yaitu mutu/kualitas yang mendukung kinerja atau manfaat dari fasilitas fisik yang dapat mempengaruhi kepuasan pelanggan dan kinerja perusahaan. (Ika N Q & Pungki A R, | <ol style="list-style-type: none"> 1. Menyediakan tempat duduk bagi nasabah 2. Toilet yang bersih 3. Menyediakan makanan ringan serta minuman kepada nasabah (Ika N Q & Pungki A R, |

| | 2011) | 2011) |
|--|---|--|
| | <p>Mutu Perusahaan/lembaga, yaitu mutu/kualitas dari perusahaan atau lembaga penyedia layanan, yang dapat mempengaruhi kepuasan pelanggan serta kinerja perusahaan dan biasanya didasarkan pada kinerja operasional perusahaan.</p> <p>(Ika N Q & Pungki A R, 2011)</p> | <ol style="list-style-type: none"> 1. Ketepatan waktu dalam melayani nasabah 2. Menyediakan akses jaringan yang baik agar mudah bertransaksi 3. Kemudahan dalam mendapatkan nomor antrian <p>(Ika N Q & Pungki A R, 2011)</p> |
| | <p>Mutu Teknis, yaitu mutu/kualitas dari segi teknis dalam hal pelayanan yang dapat mempengaruhi kualitas pelayanan.</p> <p>(Ika N Q & Pungki A R, 2011)</p> | <ol style="list-style-type: none"> 1. Pengetahuan petugas dalam hal pelayanan 2. Pengetahuan petugas dalam hal pelanggan 3. Pengetahuan petugas dalam hal koordinasi kerja <p>(Ika N Q & Pungki A R, 2011)</p> |
| | <p>Mutu Interaktif, yaitu mutu/kualitas yang dinilai dengan performa dan kualitas interaktif atau kemampuan berkomunikasi pihak perusahaan dengan pelanggan dan hal itu</p> | <ol style="list-style-type: none"> 1. Keramahan petugas dalam melayani nasabah 2. Memecahkan masalah dengan cepat 3. Memberikan |

| | | |
|--|--|--|
| | <p>dapat mempengaruhi kepuasan pelanggan dan kinerja pelayanan perusahaan tersebut.</p> <p>(Ika N Q & Pungki A R, 2011)</p> | <p>perhatian kepada nasabah dan saling pengertian atau toleransi.</p> <p>(Ika N Q & Pungki A R, 2011)</p> |
| <p>Lingkungan Kerja Fisik (X2)</p> | <p>Lingkungan Fisik, adalah semua keadaan berbentuk fisik yang terdapat disekitar tempat kerja yang dapat mempengaruhi karyawan secara langsung maupun tidak langsung.</p> <p>(Sedarmayanti, 2011)</p> | <ol style="list-style-type: none"> 1. Tata Ruang Kantor 2. Penerangan pada ruangan kantor 3. Warna/mempercantik ruangan kantor 4. Kebisingan di tempat kerja 5. Keamanan ditempat kerja <p>(Sedarmayanti, 2011)</p> |
| <p>Lingkungan Kerja Non-Fisik (X3)</p> | <p>Lingkungan Kerja Non-Fisik, adalah semua keadaan yang terjadi yang berkaitan dengan hubungan kerja, baik hubungan dengan atasan maupun hubungan dengan bawahan sesama rekan kerja, ataupun hubungan dengan bawahan.</p> <p>(Sedarmayanti, 2011)</p> | <ol style="list-style-type: none"> 1. Hubungan antara sesama rekan kerja membantu dalam bekerja dan menjalankan tugas-tugas 2. Menganggap rekan kerja diperusahaan tidak sebatas rekan kerja tapi sudah seperti bagian dari keluarga 3. Hubungan sesama rekan kerja 4. Berpartisipasi dalam kegiatan kelompok/tim untuk menyelesaikan pekerjaan secara bersama-sama 5. Berkomunikasi sesama rekan kerja baik pimpinan |

| | | |
|---------------------------|---|---|
| | | maupun bawahan (Sedarmayanti, 2011) |
| Kinerja perusahaan (Y) | Kinerja organisasi adalah sebagai efektivitas organisasi secara menyeluruh untuk kebutuhan yang ditetapkan dari setiap kelompok yang berkenaan melalui usaha-usaha yang sistematis dan meningkatkan kemampuan organisasi secara terus-menerus untuk mencapai kebutuhan secara efektif. (Atmosudirjo, 2007) | 1. Terampil dalam melaksanakan pekerjaan 2. Mengerjakan tugas sesuai dengan kualitas yang diinginkan perusahaan 3. Mempertanggung jawabkan semua tugas yang dikerjakan 4. Menyelesaikan tugas tepat waktu 5. Kerja sama dengan rekan tim/kerja (Atmosudirjo, 2007) |

F. Penelitian Terdahulu

Penelitian ini mencoba mencoba menjelaskan peran *Total Quality Service* (TQS) dan lingkungan kerja dalam meningkatkan kinerja perusahaan pada PT. Bank Central Asia. Pengkajian dan hasil-hasil penelitian terdahulu akan membantu peneliti lainnya dalam menelaah masalah yang akan di bahas dalam berbagai pendekatan spesifik.

Tabel 1.3 Penelitian Terdahulu

| No | Nama Peneliti (Tahun) | Judul | Hasil Penelitian |
|----|---|--|--|
| 1 | Nur Pribadiyanto, Mudiantono, Utami Tri S (2004) | Analisis faktor-faktor orientasi pasar yang mempengaruhi kualitas layanan dan relevansinya terhadap kinerja perusahaan | Dari hasil penelitian menunjukkan bahwa kualitas layanan berpengaruh secara nyata terhadap kinerja perusahaan. |

| | | | |
|---|---------------------------------------|--|---|
| 2 | Sedarmayanti & Nunur Rahardian (2011) | <p>Hubungan budaya kerja dan lingkungan kerja terhadap peningkatan</p> <p>Kinerja pegawai pada lembaga pendidikan tinggi</p> | <p>Hasil penelitian menunjukkan budaya kerja dan lingkungan kerja berpengaruh terhadap kinerja pegawai di Bagian Umum Sekolah Tinggi Pariwisata Bandung. Kemudian hasil uji hipotesis menunjukkan bahwa menolak H_0 dan menerima hipotesis alternatif H_1, Dengan demikian adanya pengaruh yang signifikan budaya kerja dan lingkungan kerja terhadap kinerja pegawai di Bagian Umum Sekolah Tinggi Pariwisata Bandung.</p> |
| 3 | Anang Riyohi Marato (2016) | <p>Pengaruh <i>Total Quality Service Management</i> terhadap Kepuasan Pelanggan PO. Maju Lancar di Yogyakarta</p> | <p>Berdasarkan hasil penelitian, terdapat tiga dimensi mutu yang paling berpengaruh secara signifikan terhadap kepuasan pelanggan dan kinerja perusahaan PO. Maju Lancar di Yogyakarta dengan nilai signifikansi yang paling rendah yaitu mutu fisik, pendukung mutu fisik, dan mutu Teknikal.</p> |
| 4 | Nadya Safira Aliyanto, (2017) | <p>Hubungan keterlibatan kerja dengan kualitas pelayanan pada pegawai bank (Customer Service Dan</p> | <p>Dari hasil penelitian tersebut didapatkan nilai positif dari keterlibatan kerja dan kualitas pelayanan. Keterlibatan</p> |

| | | | |
|---|--|--|--|
| | | Teller) | kerja yang positif dipandang lebih bermanfaat untuk pegawai bank terutama customer service dan teller dalam meningkatkan kualitas pelayanan. |
| 5 | Nurman Ibrahim, Eddy Sanusi. S, (2021) | Pengaruh disiplin kerja dan lingkungan kerja terhadap kinerja karyawan PT. bank BCA Kcp citra tower kemayoran. | Berdasarkan hasil penelitian menyatakan bahwa adanya peningkatan lingkungan kerja akan mendorong meningkatkan kinerja karyawan. |

BAB II

TINJAUAN PUSTAKA

A. Total Quality Service

Wijaya (2011) menyatakan bahwa *Total Quality Service* atau kualitas pelayanan adalah ukuran seberapa bagus tingkat layanan yang diberikan sesuai dengan ekspektasi pelanggan. Apabila pelayanan yang diterima oleh konsumen sesuai dengan yang diharapkan, maka kualitas pelayanan dinilai memuaskan dan juga sebaliknya, jika pelayanan yang diterima konsumen lebih rendah atau kurang dari yang diharapkan, maka pelayanan dinilai kurang memuaskan. Perusahaan dituntut untuk melakukan upaya yang maksimal untuk dapat memenuhi harapan konsumen.

Kotler dan Alma (2016) menyatakan bahwa kualitas pelayanan adalah cara kerja perusahaan yang berusaha mengadakan perbaikan dalam hal mutu secara terus-menerus terhadap proses, produk dan service yang dihasilkan oleh perusahaan. Dari kedua pengertian diatas dapat ditarik kesimpulan bahwa kualitas pelayanan ditentukan oleh kemampuan dalam memenuhi kebutuhan pelanggan sesuai dengan harapan dan keinginan pelanggan. Produk atau jasa dapat disebut berkualitas apabila telah memenuhi dan melampaui harapan pelanggan, serta memberikan kepuasan kepada pelanggan. Kualitas pelayanan berpusat pada upaya untuk mengimbangi harapan pelanggan serta ketepatan dalam penyampaian.

Tjiptono (2005) menyatakan bahwa kualitas pelayanan sebagai ukuran seberapa bagus tingkat layanan yang diberikan mampu sesuai dengan ekspektasi pelanggan. Mengacu pada definisi tersebut, Tjiptono menambahkan pula bahwa kualitas pelayanan dapat diwujudkan melalui pemenuhan kebutuhan dan keinginan pelanggan serta ketepatan penyampaian untuk mengimbangi harapan pelanggan. Dengan demikian kualitas pelayanan dipengaruhi oleh dua factor yaitu harapan pelanggan (*customer expectation*) dan yang dirasakan pelanggan (*customer perceived*) atas suatu pelayanan. Lebih lanjut Tjiptono (2005) menjelaskan bahwa *expectation* merupakan

tingkat kinerja yang seharusnya didapatkan atau diharapkan dari suatu pelayanan sedangkan *perceived* merupakan penilaian terhadap kinerja pelayanan berdasarkan apa yang di rasakan dari awal proses pelayanan sampai diterimanya produk pelayanan.

Dalam Islam, pilar sikap melayani adalah berbuat ihsan kepada orang lain. Al-Qur'an menyuruh manusia untuk berbuat ihsan kepada orang lain sebagaimana Allah telah berbuat baik kepada manusia. Dalam Q.S Al-Qashash/77 Allah SWT berfirman:

وَابْتَغِ فِيمَا آتَاكَ اللَّهُ الدَّارَ الْآخِرَةَ وَلَا تَنْسَ نَصِيبَكَ مِنَ الدُّنْيَا
وَأَحْسِنْ كَمَا أَحْسَنَ اللَّهُ إِلَيْكَ وَلَا تَبْغِ الْفُسَادَ فِي الْأَرْضِ إِنَّ
اللَّهَ لَا يُحِبُّ الْمُفْسِدِينَ

Terjemahnya:

“Dan carilah (pahala) negeri akhirat dengan apa yang telah dianugerahkan Allah kepadamu, tetapi janganlah kamu lupakan bagianmu di dunia dan berbuatbaiklah (kepada orang lain) sebagaimana Allah telah berbuat baik kepadamu, dan janganlah kamu berbuat kerusakan di bumi. Sungguh, Allah tidak menyukai orang yang berbuat kerusakan.”

Menurut Ibnu Asyur, bahwa Allah tidak mengecammu jika engkau mengambil bagianmu dari kenikmatan duniawi selama bagian itu tidak atas resiko kehilangan bagian kenikmatan ukhrawi. Adapun Thabathaba'i memahami penggalan ayat di atas dalam arti jangan sampai kita mengabaikan apa yang dibagi dan dianugerahkan Allah kepadamu dari kenikmatan duniawi dan gunakanlah hal itu untuk kepentingan akhiratmu sebagai bekal untuk kehidupan akhirat yang kekal (Tafsir Al-Mishbah, 2002).

Quraish Shihab menekankan keseimbangan antara orientasi duniawi dan ukhrawi. Sikap ihsan yang menjiwai setiap aktivitas pelayanan harus dilandasi dengan ilmu kualitas pelayanan yang benar. Tanpa pengetahuan kualitas pelayanan yang benar, sikap ihsan kita tidak akan tepat sasaran. Oleh karena itu, diperlukan pemahaman yang benar tentang bagaimana cara mempraktikkan pelayanan yang baik (Tafsir Al-Mishbah, 2002).

Dimensi – dimensi Penentu Kualitas Pelayanan Pengukuran kualitas pelayanan dalam model Servqual didasarkan pada skala multi item yang dirancang untuk mengukur harapan dan persepsi pelanggan. Tjiptono (2005) menyatakan bahwa terdapat lima dimensi kualitas pelayanan diantaranya:

1. Keandalan (*Reliability*) kemampuan perusahaan untuk memberikan layanan sesuai dengan yang dijanjikan secara akurat dan terpercaya.
2. Ketanggapan (*Responsiveness*) suatu kebijakan untuk membantu dan memberikan pelayanan yang cepat (responsif) dan tepat kepada pelanggan, dengan penyampaian informasi yang jelas.
3. Jaminan dan Kepastian (*Assurance*) adalah pengetahuan, kesopansantunan, dan kemampuan para pegawai perusahaan untuk menumbuhkan rasa percaya para pelanggan kepada perusahaan. Dimensi ini sangat penting karena melibatkan persepsi konsumen terhadap risiko ketidakpastian yang tinggi terhadap kemampuan penyedia jasa.
4. Empati (*Empathy*) memberikan perhatian yang tulus dan bersifat individual atau pribadi yang diberikan kepada pelanggan dengan berupaya memahami keinginan konsumen.
5. Bukti langsung (*Tangibles*) kemampuan suatu perusahaan dalam menunjukkan eksestensinya kepada pihak eksternal. Penampilan dan kemampuan sarana dan prasarana fisik perusahaan yang dapat diandalkan keadaan lingkungan sekitarnya merupakan bukti nyata dari pelayanan yang diberikan oleh pemberi jasa.

B. Lingkungan Kerja

Mardiana (2015) menyatakan bahwa, lingkungan kerja adalah lingkungan dimana pegawai melakukan kegiatan sehari – hari. Lingkungan kerja yang kondusif akan memberikan rasa aman dan memungkinkan karyawan bekerja secara optimal. Menurut Supomo (2018) Lingkungan kerja adalah pola semua kondisi-kondisi atau faktor-faktor internal yang mempegaruhi yang menuntun ke arah kesempatan dan anacaman-ancaman pada kehidupan dalam perkembangan perusahaan, dan lingkungan secara relevan mempengaruhi terhadap proses operasi keputusan strategis.

Sedangkan menurut Asriel (2016) Lingkungan kerja adalah sesuatu yang ada di sekitar para karyawan yang dapat mempengaruhi kepuasan kerja karyawan dalam melaksanakan pekerjaannya sehingga akan di peroleh hasil kerja yang maksimal. Dengan karyawan merasa nyaman dengan lingkungan kerja yang baik akan diharapkan akan meningkatkan kinerja karyawan. Diharapkan dengan memberikan rasa nyaman dan aman dalam melaksanakan tugas akan meningkatkan kinerja pada suatu perusahaan.

Dari pernyataan diatas dapat disimpulkan bahwa lingkungan kerja adalah segala sesuatu yang berada di sekitar karyawan baik yang bersifat fisik maupun non fisik yang dapat mempengaruhi karyawan dalam melaksanakan tugas-tugasnya.

Sedarmayanti (2011) menyatakan bahwa, secara garis besar jenis Lingkungan Kerja terbagi menjadi dua, yaitu Lingkungan Kerja Fisik dan Lingkungan Kerja Non-Fisik.

1. Lingkungan Kerja Fisik

Lingkungan Kerja Fisik adalah semua keadaan berbentuk fisik yang terdapat disekitar tempat kerja yang dapat mempengaruhi pegawai baik secara langsung maupun tidak langsung. Lingkungan kerja langsung yaitu yang berhubungan secara langsung dengan karyawan seperti ukuran ruangan kerja, meja, kursi, computer, dan sebagainya. Sedangkan lingkungan kerja tidak langsung yaitu lingkungan sekitar yang dapat mempengaruhi kondisi karyawan misalnya sirkulasi udara, pencahayaan, kebisingan, getaran, bau tidak sedap, warna, dan lain-lain.

2. Lingkungan Kerja Non-Fisik

Lingkungan Kerja Non-Fisik adalah semua keadaan yang terjadi berkaitan dengan hubungan kerja yang terjadi dilingkungan kerja seperti hubungan sesama rekan kerja, hubungan bawahan dengan atasan maupun sebaliknya. Adapun macam-macam dan bentuk dari lingkungan kerja non-fisik meliputi:

- a. Hubungan kerja antara bawahan dengan atasan
- b. Hubungan antar pegawai
- c. Tata kerja dan kemampuan menyesuaikan diri

Sedarmayanti (2011) menyatakan bahwa, Berikut ini beberapa factor yang mempengaruhi terbentuknya suatu kondisi lingkungan kerja dikaitkan dengan kemampuan karyawan diantaranya adalah:

1. Penerangan / Cahaya, ditempat kerja cahaya atau penerangan sangat besar manfaatnya bagi karyawan guna mendapat keselamatan dan kelancaran kerja. Oleh sebab itu perlu diperhatikan adanya penerangan (cahaya) yang terang tetapi tidak menyilaukan. Cahaya yang kurang jelas sehingga pekerjaan akan lambat, banyak mengalami kesalahan dan pada akhirnya mengakibatkan kurang efisiennya dalam melaksanakan pekerjaan sehingga tujuan organisasi sulit dicapai.

Pada dasarnya, cahaya dapat dibedakan menjadi empat, yaitu:

- a. Cahaya langsung
 - b. Cahaya setengah langsung
 - c. Cahaya tidak langsung
 - d. Cahaya setengah tidak langsung
2. Temperature / Suhu Udara, ditempat kerja dalam keadaan normal tiap anggota tubuh manusia mempunyai temperature berbeda. Tubuh manusia selalu berusaha mempertahankan keadaan normal, dengan suatu system tubuh yang sempurna sehingga dapat menyesuaikan dirinya dengan temperature luar jika perubahan temperature luar tidak lebih dari 20% untuk kondisi panas dan 35% untuk kondisi dingin dari keadaan normal.
 3. Kelembapan ditempat Kerja, kelembapan adalah banyaknya air yang terkandung dalam udara, biasanya dinyatakan dalam persentase. Kelembapan ini berhubungan dengan temperature udara dan secara bersama-sama antara temperature, kelembapan, kecepatanudara bergerak dan radiasi panas dari udara tersebut akan mempengaruhi keadaan tubuh manusia pada saat menerima atau melepaskan panas dari tubuh.
 4. Sirkulasi Udara ditempat Kerja, oksigen merupakan gas yang dibutuhkan oleh makhluk hidup untuk menjaga kelangsungan hidup, yaitu untuk proses metabolisme, udara disekita dikatakan kotor apabila

dalam udara berkurang atau telah bercampur dengan gas atau bau-bauan yang berbahaya bagi kesehatan tubuh.

5. Kebisingan ditempat Kerja, pada umumnya dalam menjalankan proses produksi perusahaan akan mengeluarkan suara-suara bising dari mesin-mesin perusahaan. Suara bising yang terus menerus akan menganggu kesehatan para karyawan terutama pendengaran karyawan. Oleh karena itu penanggulangan suara bising juga diperlukan dalam perencanaan lingkungan kerja yang menyangkut kondisi kerja. Aspek yang menentukan kualitas suatu bunyi, yang bias menentukan tingkat gangguan terhadap manusia, yaitu:
 - a. Lamanya kebisingan
 - b. Intensitas kebisingan
 - c. Frekuensi kebisingan

Semakin lama telinga mendengar kebisingan, akan semakin buruk akibatnya, diantaranya pendengaran dapat makin berkurang.

6. Bau-bauan ditempat Kerja, adanya bau-bauan disekitar tempat kerja data dianggap sebagai pencemaran, karena dapat mengganggu konsentrasi bekerja, dan bau-bauan yang terjadi terus-menerus dapat mempengaruhi kepekaan penciuman. Pemakaian “air condition” yang tepat merupakan salah satu cara yang dapat digunakan untuk menghilangkan bau-bauan yang mengganggu disekitar tempat kerja.
7. Tata Warna ditempat Kerja, menata warna ditempat kerja perlu dipelajari dan direncanakan dengan sebaik-baiknya. Pada kenyataannya tata warna tidak dapat dipisahkan dengan penataan dekorasi. Hal ini dapat dimaklumi karena warna mempunyai pengaruh besar terhadap perasaan. Sifat dan pengaruh warna kadang-kadang menimbulkan rasa senang, sedih, dan lain sebagainya, karena sifat warna dapat merangsang perasaan manusia.
8. Dekorasi ditempat Kerja, dekorasi ada hubungannya dengan tata warna yang baik, karena tidak hanya berkaitan dengan hasil ruang kerja saja

tetapi berkaitan juga dengan cara mengatur tata letak, tata warna, perlengkapan, dan lainnya untuk bekerja.

9. Music ditempat Kerja, menurut para pakar, music yang nadanya lembut sesuai dengan suasana, waktu dan tempat dapat membenagkitkan dan merangsang karyawan untuk bekerja.
10. Keamanan ditempat Kerja, guna menjaga tempat dan kondisi lingkungan kerja tetap dalam keadaan aman maka perlu diperhatikan adanya keberadaannya. Salah satu upaya untuk menjaga keamanan ditempat kerja.

C. Kinerja Perusahaan

Simanjuntak (2005) menyatakan bahwa, kinerja sebagai tingka pencapaian hasil atas pelaksanaan tugas tertentu. Kinerja perusahaan adalah tingkat pencapaian hasil dalam rangka mewujudkan tujuan perusahaan. Manajemen kinerja adalah keseluruhan kegiatan yang dilakukan untuk meningkatkan kinerja perusahaan atau organisasi, termasuk kinerja masing-masing individu dan keompok kerja di perusahaan tersebut. Menurut Atmosudirjo (2007), Kinerja organisasi adalah sebagai efektivitas organisasi secara menyeluruh untuk kebutuhan yang ditetapkan dari setiap kelompok yang berkenaan melalui usaha-usaha yang sistematis dan meningkatkan kemampuan organisasi secara terus-menerus untuk mencapai kebutuhan secara efektif. Menurut Mangkuprawira dan Hubeis (2007), Menyebutkan bahwa kinerja perusahaan dipengaruhi oleh factor intrinsik dan ekstrinsik pegawai. Factor-faktor intrinsik yang mempengaruhi kinerja perusahaan terdiri dari: Pendidikan, Pengalaman, Motivasi, Kesehatan, Usia, Keterampilan, Emosi, Spiritual. Sedangkan factor ekstrinsik yang mempengaruhi kinerja perusahaan terdiri dari: Lingkungan fisik dan Lingkungan non-fisik, Kepemimpinan, Komunikasi vertical dan horizontal, Kompensasi, kontrol berupa penyeliaan, Fasilitas, System hukum

Rivai dan Basri (2017) menyatakan bahwa, Kinerja adalah hasil atau tingkat keberhasilan seseorang secara keseluruhan selama periode tertentu dalam melaksanakan tugas dibandingkan dengan berbagai kemungkinan, seperti standar hasil kerja, target atau sasaran aupun kriteia yang telah

ditentukan terlebih dahulu telah disepakati bersama. Sedangkan Menurut Mangkunegara (2017), Kinerja Perusahaan adalah hasil kerja secara kualitas dan kuantitas yang dicapai oleh seseorang karyawan dalam melaksanakan tugasnya sesuai dengan tanggung jawab yang diberikan kepadanya.

Gavrea et al. (2012) menyatakan bahwa, tidak ada definisi kinerja organisasi yang dapat diterima secara universal. Terdapat beberapa pemikiran untuk menggambarkan konsep kinerja organisasi yaitu : 1) kinerja adalah perangkat keuangan dan non keuangan yang memberikan informasi terhadap tercapainya tujuan dan hasil, 2) kinerja adalah dinamis, memerlukan pertimbangan dan interpretasi, 3) kinerja diilustrasikan dengan penggunaan model kualitas yang menjelaskan bagaimana tindakan dapat berpengaruh terhadap hasil yang akan datang, 4) kinerja dipahami secara berbeda tergantung pada orang yang terlibat dalam penilaian kinerja organisasi, 5) konsep kerja memerlukan pengetahuan karakteristik elemen-elemen untuk masing-masing bidang pertanggungjawaban, 6) untuk pelaporan tingkat kinerja organisasi memerlukan kemampuan mengkuantitatifkan hasil. Menurut Luthans (2006), kinerja merupakan kuantitas dan kualitas hasil kerja yang dihasilkan atau jasa yang diberikan oleh seseorang yang melakukan pekerjaan dalam organisasi. Fahmi (2011) memberikan definisi kinerja sebagai hasil yang diperoleh organisasi selama satu periode tertentu. Oleh karena itu kinerja organisasi mencerminkan tingkat prestasi dan pencapaian sasaran yang telah ditetapkan sebelumnya serta keberhasilan manajer atau pemimpin organisasi dalam mengelola organisasi.

Mondy (2008), menyatakan bahwa Penilaian kinerja (Performance Appraisal) adalah system formal untuk menilai dan mengevaluasi kinerja tugas individu dan tim.

Adapun manfaat penilaian kinerja perusahaan menurut Munawir (2000), adalah sebagai berikut:

1. Untuk mengukur prestasi yang dicapai oleh suatu perusahaan dalam periode tertentu yang mencerminkan tingkat keberhasilan pelaksanaan kegiatan.

2. Selain digunakan untuk melihat kinerja organisasi secara keseluruhan, maka pengukuran kinerja juga dapat digunakan untuk menilai kontribusi suatu bagian dalam pencapaian tujuan perusahaan secara keseluruhan.
3. Dapat digunakan sebagai dasar penentuan strategi perusahaan untuk masa yang akan datang
4. Memberi petunjuk dalam pembuatan keputusan dan kegiatan organisasi pada umumnya dan divisi atau bagian organisasi pada khususnya.
5. Sebagai dasar penentuan kebijaksanaan penanaman modal agar dapat meningkatkan efisiensi dan produktivitas perusahaan.

Adapun tujuan penilaian kinerja perusahaan menurut Munawir (2000), adalah sebagai berikut:

1. Untuk mengetahui tingkat likuiditas, yaitu kemampuan perusahaan untuk memperoleh kewajiban keuangannya yang harus segera dipenuhi atau kemampuan perusahaan untuk memenuhi keuangannya pada saat ditagih.
2. Untuk mengetahui tingkat solvabilitas, yaitu kemampuan perusahaan untuk memenuhi kewajiban keuangannya apabila perusahaan tersebut dilikuiditasi baik kewajiban keuangan jangka pendek maupun jangka panjang.
3. Untuk mengetahui tingkat rehabilitas atau profitabilitas, yaitu menunjukkan kemampuan perusahaan untuk menghasilkan laba selama periode tertentu.
4. Untuk mengetahui tingkat stabilitas usaha, yaitu kemampuan perusahaan untuk melakukan usahanya dengan stabil, yang diukur dengan mempertimbangkan kemampuan perusahaan untuk membayar beban bunga atas hutang-hutang termasuk membayar kembali deviden secara teratur kepada para pemegang saham tanpa mengalami hambatan atas krisis uang.

D. Bank

Bank adalah badan usaha yang menghimpun dana dari masyarakat dalam bentuk simpanan dan menyalurkan kepada masyarakat dalam bentuk kredit dana atau bentuk-bentuk lainnya dalam rangka meningkatkan taraf hidup rakyat banyak (Undang-Undang Nomor 10 Tahun 1998 Tentang Perbankan). Secara singkat, Bank berfungsi sebagai lembaga penyimpanan serta peminjaman dana bagi masyarakat.

Hasibuan (2001), menyatakan bahwa secara bahasa Bank artinya bangku yang berasal dari kata Italia yaitu Banco. Istilah bangku secara resmi dan populer menjadi Bank. Menurut Suyatno dkk (2007), mengatakan Bank bank dapat kita lihat pada tiga sisi dimana bank menjadi penerima kredit atau bank menjadi pemberi kredit dan yang terakhir bank menjadi pemberi kredit bagi masyarakat melalui sumber yang memang berasal dari modal sendiri, tabungan atau simpanan masyarakat maupun melalui penciptaan uang bank atau bank money creation. Sedangkan menurut Pierson (2001), Bank adalah badan usaha yang menerima kredit tetapi tidak memberikan kredit.

Kasmir (2003), menyatakan bahwa jika ditinjau secara sederhana dapat diartikan sebagai lembaga yang mengatur keuangan dan pada kegiatan utamanya yakni mengumpulkan dana dalam bentuk tabungan dari masyarakat, kemudian disalurkan dana tersebut pada masyarakat dan memberikan jasa pinjaman ke bank lain. Menurut Abdullah (2005), Bank ialah bagian dari lembaga keuangan yang berfungsi untuk memanejemenkan penghimpunan dana yang berasal dari masyarakat dan mempunyai kelebihan dana, kemudian disalurkan dana tersebut untuk masyarakat yang kekurangan dana untuk modal usaha, pembangunan, dan sebagainya.

Dari beberapa pandangan mengenai pengertian Bank dapat disimpulkan, bahwa Bank adalah badan usaha yang dikelola dan dijalankan yang dananya berasal dari masyarakat, yang tugasnya memberikan pelayanan-pelayanan Bank berupa simpanan atau tabungan, deposito, simpanan dalam rekening Koran/giro atau pelayanan kredit dan lain sebagainya.

Berdasarkan dari segi tugasnya Bank dikategorikan menjadi tiga jenis: Bank Sentral, Bank Umum, dan Bank Perkreditan Rakyat (BPR).

1. Bank Sentral, yaitu bank yang tugasnya dalam menerbitkan uang kertas dan logam sebagai alat pembayaran yang sah dalam suatu Negara dan mempertahankan konvensi uang terhadap emas atau perak atau keduanya.
2. Bank Umum, yaitu bank yang bukan saja dapat meminjamkan atau menginvestasikan berbagai jenis tabungan yang diperoleh, tetapi juga dapat memberikan pinjaman dari menciptakan sendiri uang giral.
3. Bank Perkreditan Rakyat (BPR), yaitu bank yang melaksanakan kegiatan usaha secara konvensional atau berdasarkan prinsip syariah yang kegiatannya tidak memberikan jasa dalam lalu lintas pembayaran. Pada dasarnya, terdapat tiga prinsip yang harus diperhatikan oleh bank yaitu:
 - a. Likuiditas adalah prinsip dimana bank harus dapat memenuhi kewajibannya.
 - b. Solvabilitas adalah kemampuan untuk memenuhi kewajiban keuangan apabila perusahaan tersebut dilikuiditasi. Bank yang solvable adalah bank yang mampu menjamin seluruh hutangnya.
 - c. Rentabilitas adalah kemampuan suatu perusahaan untuk menghasilkan laba selama periode tertentu.

Fungsi dan tujuan bank secara lebih tegas dirumuskan dalam pasal 3 dan pasal 4 Undang-Undang Perbankan, bahwa:

1. Pasal 3 memuat fungsi utama perbankan Indonesia adalah sebagai penghimpun dan penyalur dana masyarakat.
2. Pasal 4 bahwa perbankan Indonesia bertujuan menunjang pelaksanaan pembangunan nasional dalam rangka meningkatkan pemerataan, pertumbuhan ekonomi, dan stabilitas nasional kearah peningkatan kesejahteraan rakyat banyak.

Fungsi dan tujuan bank dalam kedua pasal tersebut adalah bahwa perbankan Indonesia mempunyai kekhususan yang merupakan karakteristik tersendiri dibandingkan perbankan pada umumnya. Kekhususan tersebut

dilihat dari fungsi dan tujuan bank milik Indonesia dalam kehidupan ekonomi nasional bangsa Indonesia, seperti:

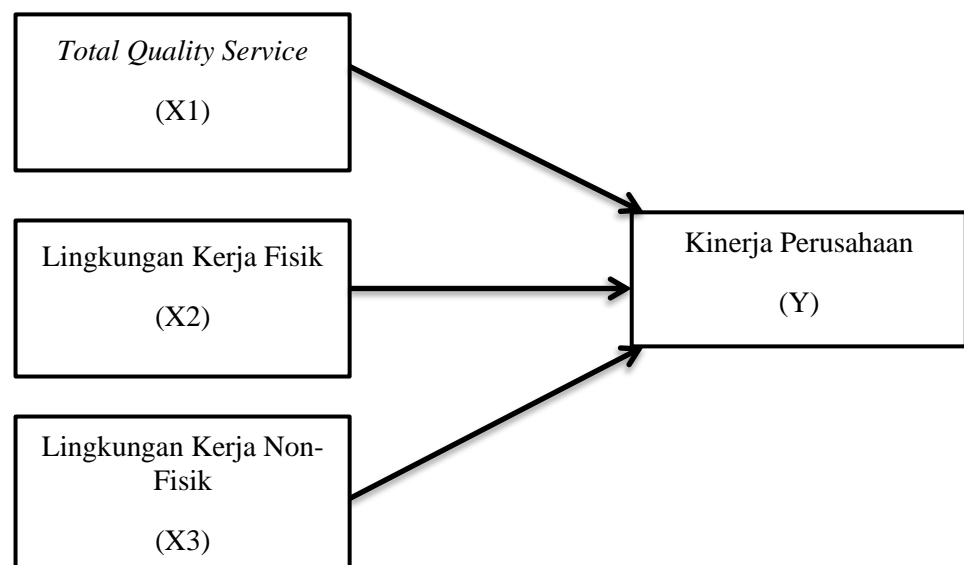
1. Bank berfungsi sebagai pusat kegiatan perekonomian dengan kegiatan usaha pokok menghimpun dan menyalurkan dana masyarakat atau pemindahan dana masyarakat dari unit surplus kepada unit deficit atau pemindahan uang dari penabung kepada peminjam.
2. Penghimpunan dan penyaluran dana masyarakat tersebut bertujuan menunjang sebagian tugas penyelenggaraan Negara, yaitu:
 - a. Menunjang pembangunan nasional, termasuk pembangunan daerah. Jadi perbankan Indonesia diarahkan untuk menjadi agen pembangunan.
 - b. Dalam rangka mewujudkan pembangunan nasional, yaitu meningkatkan pemerataan kesejahteraan rakyat, pertumbuhan ekonomi nasional bagi seluruh rakyat Indonesia termasuk pertumbuhan ekonomi yang diserasikan.
3. Perbankan Indonesia harus mampu melindungi secara baik apa yang dititipkan masyarakat dengan menerapkan prinsip kehati-hatian.
4. Peningkatan perlindungan dana masyarakat yang dipercayakan kepada bank, melalui penerapan prinsip kehati-hatian juga pemenuhan persyaratan kesehatan bank, serta sekaligus berfungsi untuk mencegah terjadinya praktek-praktek yang merugikan kepentingan masyarakat luas.

E. Kerangka Konseptual

Kerangka konsep ialah suatu uraian dan visualisasi tentang hubungan atau kaitan antara konsep- konsep atau variabel-variabel yang akan diamati atau diukur melalui penelitian yang akan dilakukan. (Notoatmodjo, 2012). Berdasarkan dengan judul penelitian ini yaitu “Peran *Total Quality Service* (TQS) dan Lingkungan Kerja dalam Meningkatkan Kinerja Perusahaan pada PT. Bank Central Asia (BCA) KCP Pettarani Makassar”, maka terdapat dua variabel independen dalam penelitian ini yaitu *Total Quality Service* (TQS) dan Lingkungan Kerja. Sedangkan variabel dependen dalam penelitian ini yaitu Kinerja Perusahaan.

Parasuraman (2013), menyatakan bahwa Kualitas pelayanan dapat didefinisikan sebagai segala sesuatu yang memfokuskan pada usaha-usaha untuk memenuhi kebutuhan dan keinginan para konsumen yang disertai dengan ketepatan dalam menyampaikannya sehingga tercipta kesesuaian yang seimbang dengan harapan konsumen, ada dua bentuk penilaian konsumen terhadap tingkat layanan yang dipersepsikan (*perceived service*) dengan tingkat pelayanan yang diharapkan (*expected value*). Menurut Elhaitammy (2011), *service excellent* atau pelayanan yang unggul, yakni suatu sikap atau cara karyawan dalam melayani pelanggan secara memuaskan, oleh karena itu baik tidaknya suatu pelayanan tergantung pada kemampuan pemberi pelayanan dalam memenuhi harapan para nasabah. Lingkungan kerja menurut Rivai (2006) adalah keseluruhan sarana dan prasarana yang ada di sekitar karyawan yang sedang melakukan pekerjaan itu sendiri. Dengan karyawan merasa nyaman dengan lingkungan kerja yang baik maka dapat meningkatkan kinerja pada perusahaan tersebut (Asriel, 2016). Kinerja sebagai hasil yang diperoleh organisasi selama satu periode tertentu. Oleh karena itu kinerja organisasi mencerminkan tingkat prestasi dan pencapaian sasaran yang telah ditetapkan sebelumnya serta keberhasilan manajer atau pemimpin organisasi dalam mengelola organisasi.

Gambar 2.1 Kerangka Konseptual



BAB III

METODE PENELITIAN

A. Jenis Penelitian

Jenis penelitian yang digunakan yaitu, penelitian kuantitatif. Penelitian kuantitatif merupakan penelitian yang berlandaskan positivistic (data konkrit), data penelitian berupa angka-angka yang akan diukur menggunakan statistic sebagai alat uji perhitungan, berkaitan dengan masalah yang diteliti untuk menghasilkan suatu kesimpulan. Adapun pendekatan penelitian yang digunakan yaitu eksplanasi asosiatif. Penelitian eksplanasi asosiatif, yaitu penelitian yang bertujuan mengetahui hubungan antara dua variable atau lebih (Kurniawan, 2012).

B. Lokasi Penelitian

Penelitian ini dilakukan pada Bank Central Asia (BCA) KCP Pettarani Makassar, Jl. A.P. Pettarani No.18, Tammaung, Kec. Panakkukang, Kota Makassar, Sulawesi Selatan.

C. Populasi dan Sampel

1. Populasi

Populasi dalam penelitian ini adalah karyawan yang ada di Bank Central Asia (BCA) KCP Pettarani Makassar dengan jumlah 55 orang.

2. Sampel

Teknik sampel dalam penelitian ini yaitu menggunakan teknik sampling jenuh. Dimana pengambilan sampel menggunakan seluruh populasi yang berjumlah 55 orang. Kemudian dari 55 kusioner hanya 48 yang mengisi lengkap.

D. Sumber Data

Data adalah segala sesuatu yang diketahui atau dianggap mempunyai sifat bias memberikan gambaran tentang suatu keadaan atau persoalan (Supranto,2001). Data yang digunakan dalam penelitian ini adalah data primer adalah data yang diperoleh dari subjek penelitian. Sumber data yang diperoleh

dari lapangan secara langsung berupa wawancara dan kuesioner kepada pihak terkait. (Supomo, 2013)

E. Metode Pengumpulan Data

Untuk penelitian ini, penulis menyatukan data dan juga informasi dengan melalui penelitian metode yang digunakan yaitu kuesioner atau angket merupakan daftar pertanyaan tertulis yang membutuhkan tanggapan baik sikap kesesuaian maupun ketidak sesuaian dari sikap testi. Pernyataan-pernyataan yang tertulis pada angket sesuai dengan indikator yang telah diturunkan pada setiap variabel. Dimana responden hanya memberikan tanda (√) pada salah satu jawaban yang dianggap sesuai dengan responden. Anket yang disebarakan kepada responden adalah instrumen yang akan digunakan dalam kegiatan penelitian (Kasmadi, 2013).

F. Instrument Penelitian

Instrumen penelitian adalah suatu alat yang digunakan mengukur fenomena alam maupun sosial yang diamati. Sistem pengolahan data yang dilakukan pada penelitian ini adalah dengan menggunakan Skala Likert, yaitu skala yang digunakan untuk mengukur sikap, pendapat dan persepsi seseorang atau sekelompok orang tentang fenomena sosial (Situmorang, 2012). Pada penelitian ini responden akan memilih salah satu dari jawaban yang tersedia, kemudian masing-masing jawaban diberi skor tertentu. Total skor inilah yang ditafsir sebagai posisi responden dalam Skala Likert. Kriteria pengukuran untuk variable X dan Y adalah sebagai berikut :

Tabel 3.1 Instrumen Skala Likert

| No | Pernyataan | Tolok Ukur |
|-----------|---------------------------|-------------------|
| 1 | Sangat Tidak Setuju (STS) | 1 |
| 2 | Kurang Setuju (KS) | 2 |
| 3 | Tidak Setuju (TS) | 3 |
| 4 | Setuju (T) | 4 |
| 5 | Sangat Setuju (SS) | 5 |

G. Teknik Analisis Data

1. Uji Validitas dan Uji Reabilitas

a. Uji Validitas

Uji validitas digunakan untuk mengukur sah atau tidaknya satu kuesioner. Satu kuesioner dinyatakan valid jika pernyataan pada kuesioner mampu mengungkapkan sesuatu yang akan diukur oleh kuesioner tersebut. Tingkat validitas dapat diukur dengan cara membandingkan nilai *rhitung* pada tabel kolom Corrected Item – Total Correlation dengan nilai *rtabel* dengan ketentuan untuk degree of freedom ($df = n - k$), dimana n adalah jumlah sampel yang digunakan dan k adalah jumlah variabel independennya. Instrumen dikatakan valid apabila *rhitung* dari semua indikator variabel lebih besar dari nilai. (Ghozali, 2011).

Jenis-jenis validitas instrumen dapat dilihat pada uraian berikut:

- 1) Validitas isi : kadang-kadang disebut dengan face validity, ditentukan berdasarkan landasan teori dan atau pendapat pakar.
- 2) Validitas Kriteria : diukur dengan cara menghitung korelasi antara skor masing-masing item dengan skor total menggunakan teknik korelasi product moment (metode interkorelasi). Bila koefisien korelasi positif dan $> 0,30$ maka indikator bersangkutan dianggap valid. Perhitungan koefisien korelasi dapat dilakukan dengan software SPSS.

b. Uji Reabilitas

Khairinal (2016) menyatakan bahwa reliabilitas adalah istilah yang dipakai untuk menunjukkan sejauh mana suatu hasil pengukuran relatif konsisten apabila pengukuran diulangi dua kali atau lebih berulang kali hasilnya tetap sama disebut reliabel. Hasil penelitian yang reliabel, bila terdapat kesamaan data dalam waktu yang berbeda. Instrumen yang reliabel adalah instrumen yang bila digunakan beberapa kali untuk mengukur objek yang sama akan menghasilkan

data yang sama. Reliabilitas menunjukkan bahwa instrumen tersebut konsisten apabila digunakan untuk mengukur gejala yang sama di lain tempat. Tujuan pengujian validitas dan reliabilitas adalah untuk menyakinkan bahwa kuesioner yang kita susun akan benar-benar baik dalam mengukur gejala dan menghasilkan data yang valid. Penggunaan pengujian reliabilitas adalah untuk menilai konsistensi pada objek dan data. Dalam penelitian ini uji reliabilitas menggunakan bantuan software SPSS. Indeks pengukuran reliabilitas angket menurut Khairinal (2016) yaitu:

- 1). Jika $\alpha > 0.90$ maka reliabilitas sempurna.
- 2). Jika α antar 0.70-0.90 maka reliabilitas tinggi.
- 3). Jika α 0.50-0.70 maka reliabilitas moderat.
- 4). Jika $\alpha < 0.50$ maka reliabilitas rendah.
- 5). Jika α rendah, kemungkinan satu atau beberapa item tidak reliable

2. Uji Asumsi Klasik

a. Uji Multikolinieritas

Uji multikolinieritas bertujuan untuk menguji apakah model regresi ditemukan adanya korelasi antar variabel bebas (independen). Model regresi yang baik seharusnya tidak terjadi korelasi diantara variabel independen. Untuk menguji multikolinieritas dilakukan dengan menggunakan software SPSS. Uji Multikolinieritas dapat dilihat dari (1) nilai tolerance dan lawannya (2) Variance Inflation Factor (VIF). Kedua ukuran ini menunjukkan setiap variabel independen menjadi variabel dependen (terikat) dan diregres terhadap variabel independen lainnya. Jika nilai tolerance lebih besar dari 0,10 atau nilai VIF lebih kecil dari 10, maka dapat disimpulkan tidak terjadi multikolinieritas pada data yang akan diolah (Ghozali, 2005).

b. Uji Heteroskedastisitas

Khairinal (2016) menyatakan bahwa uji heteroskedastisitas digunakan untuk mengetahui ada atau tidaknya ketidaksamaan varian dari residual pada model regresi. Persyaratan yang harus terpenuhi dalam

model regresi adalah ada tidaknya masalah heteroskedastisitas. Terjadinya masalah heteroskedastisitas akan berakibat pada sebuah keraguan atau ketidak akuratan pada suatu hasil analisis regresi yang dilakukan. Untuk menguji heteroskedastisitas dilakukan dengan menggunakan software SPSS Dasar pengambilan keputusan heteroskedastisitas (Ghozali, 2018) adalah:

- 1) Jika ada pola tertentu, seperti titik-titik yang ada membentuk pola tertentu yang teratur (bergelombang, melebar kemudian menyempit), maka mengindikasikan telah terjadi heteroskedastisitas.
- 2) Jika tidak ada pola yang jelas, serta titik-titik menyebar di atas dan di bawah angka 0 pada sumbu Y, maka tidak terjadi heteroskedastisitas.

c. Uji Normalitas

Uji normalitas bertujuan untuk menguji apakah dalam model regresi, variabel pengganggu atau residual mempunyai distribusi normal. Pada prinsipnya normalitas dapat dideteksi dengan melihat penyebaran data (titik) pada sumbu diagonal dari grafik atau dengan melihat histogram dari residualnya (Ghozali, 2005).

d. Uji Autokorelasi

Uji autokorelasi digunakan untuk memeriksa apakah model regresi linear terdapat korelasi antara confounding error pada periode t dan confounding error pada periode $t-1$ (sebelum) atau tidak. Model regresi yang baik adalah model yang tidak memiliki autokorelasi. Untuk mendeteksi ada tidaknya autokorelasi, penelitian ini menggunakan metode run test. Pengujian run test adalah bagian dari statistik non-parametrik dan juga dapat digunakan untuk memeriksa apakah ada korelasi yang kuat antara residual. Jika tidak ada korelasi antara residual, residual dikatakan acak. Run test digunakan untuk melihat apakah data residual terjadi secara

acak (secara sistematis). Run test dilakukan dengan membuat hipotesis dasar, yaitu:

Ho: Residual (res_1) acak

Ha: Residual (res-1) tidak acak

Dengan hipotesis dasar diatas, maka dasar pengambilan keputusan uji statistik dengan run test menurut Ghozali (2013) adalah:

- 1) Jika nilai Asymp.Sig. (2-tailed) kurang dari 0,05 maka Ho ditolak dan Ha diterima. Hal ini berarti data residual terjadi secara tidak acak (sistematis).
- 2) Jika nilai Asymp.Sig. (2-tailed) lebih dari 0,05 maka Ho diterima dan Ha ditolak. Hal ini berarti data residual terjadi secara acak.

3. Uji Hipotesis

a. Analisis Regresi Linear Berganda

Analisis regresi dilakukan untuk menunjukkan hubungan antara variabel bebas dengan variabel terikat. Dalam penelitian ini untuk mengetahui ada atau tidaknya pengaruh *total quality Service* dan lingkungan kerja dalam meningkatkan kinerja perusahaan pada PT. Bank Central Asia (BCA) KCP Pettarani Makassar. Dalam analisis ini dilakukan menggunakan bantuan komputer dengan program statistik SPSS (*Statistical Product and Service Solutions*). Koefisien yang di hasilkan dapat dilihat pada output regresi berdasarkan data yang dianalisis untuk kemudian di interpretasikan serta dilihat setiap variabel yang diteliti. Adapun model yang digunakan menurut Siregar (2015) menjelaskan analisis regresi linear berganda dengan dua persamaan. Digunakan Uji regresi dengan rumus:

$$Y = a + b_1 X_1 + b_2 X_2 + b_3 X_3 + e$$

Keterangan:

Y : Variabel dependen

a : Bilangan Konstanta

b₁ : Koefisien Regresi pertama

b_2 : Koefisien Regresi kedua

b_3 : Koefisien Regresi ketiga

X_1 : Variabel *Total Quality Service*

X_2 : Variabel Lingkungan Kerja Fisik

X_3 : Variabel Lingkungan Kerja Non-Fisik

e : Variabel eror

b. Uji t (Uji Parsial)

Uji t digunakan untuk menguji tingkat signifikan dari pengaruh variabel independen secara parsial terhadap variabel dependen. Uji dilaksanakan dengan langkah membandingkan t hitung dengan t tabel (Santoso, 2013). Dengan ketentuan jika $t_{hitung} > t_{tabel}$ dan nilai signifikan $< 0,05$ ($\alpha : 5\%$), maka variabel independen secara parsial berpengaruh signifikan terhadap variabel dependen. Mengadakan pengujian bahwa hipotesa yang diajukan diterima atau ditolak maka digunakan rumus t hitung sebagai berikut :

$$t = \frac{b}{S_b}$$

UNIVERSITAS ISLAM NEGERI
ALAUDDIN
MAKASSAR

Dimana :

t : t_{hitung}

b : koefisien regresi

S_b : Standar Error dari Variabel Independen

Jika :

$t_{hitung} < t_{tabel}$, maka H_0 ditolak

$t_{hitung} > t_{tabel}$, maka H_0 diterima

c. Uji f (Uji Serentak)

Uji F digunakan untuk menguji tingkat signifikan dari pengaruh variabel independen secara serempak terhadap variabel dependen. (Santoso Slamet, 2013). Jika $f_{hitung} > f_{tabel}$ dan nilai $< 0,05$ ($\alpha = 5\%$), maka variabel independen secara simultan berpengaruh signifikan

terhadap variabel dependen. Pengujian hipotesis untuk uji f secara manual menggunakan rumus sebagai berikut :

$$F = \frac{R^2 / k}{(1 - R^2) / (n - k - 1)}$$

Dimana :

R^2 : Koefisien Determinasi

K : Banyak Variabel Dependen

n : Jumlah Data (Sampel)

Jika :

$f_{hitung} < f_{tabel}$, maka H_0 diterima H_a ditolak.

$f_{hitung} > f_{tabel}$, maka H_0 ditolak H_a diterima.

BAB IV

HASIL PENELITIAN DAN PEMBAHASAN

A. *Gambaran umum PT. Bank Central Asia (BCA)*

1. Sejarah berdirinya PT. Bank Central Asia (BCA)

a. Perkembangan hingga 1997

PT Bank Central Asia Tbk didirikan pada 10 Agustus 1955 dengan nama NV Perseroan Dagang dan Industri Semarang Knitting Factory. Awalnya, perusahaan ini bukanlah *berbisnis perbankan*, melainkan sebuah perusahaan tekstil di Semarang. Tidak lama kemudian, perusahaan tekstil tersebut berubah menjadi sebuah perusahaan bank pada 12 Oktober 1956 bernama NV Bank Asia. Namanya kemudian berganti menjadi Central Bank Asia pada 13 Februari 1957 dan NV (kemudian PT) Bank Centraal Asia pada 21 Februari 1957. Pada hari yang sama, bank ini mulai beroperasi, yang tanggalnya kemudian ditetapkan sebagai hari jadi BCA. Bank Centraal Asia kemudian mendapat izin pemerintah untuk beroperasi sebagai bank pada 14 Maret 1957. Belakangan, dua orang pengusaha, Liem Sioe Liong (kemudian berganti nama menjadi Sudono Salim) dan rekannya, Tan Lip Soin membeli bank tersebut dari tangan pemilik lamanya, Gunardi. Mereka kemudian memindahkan kantor pusat bank itu ke Jakarta. BCA merupakan bank kedua yang dimiliki oleh Liem setelah sebelumnya ia mendirikan Bank Windu Kentjana pada tahun 1954. Sejak 21 Mei 1974, nama PT Bank Centraal Asia disederhanakan menjadi PT Bank Central Asia.

Awalnya, kepemilikan saham BCA dikuasai oleh Liem dan keluarganya. Setelah rekannya, Soeharto naik menjadi Presiden RI, kemungkinan sebagai bentuk "balas jasa", Liem menawarkan saham BCA kepada Soeharto. Namun Pak Harto menolak, dan kemudian saham BCA diserahkan kepada dua anaknya, Siti Hardiyanti Rukmana (Mbak Tutut) dan Sigit Harjojudanto dengan masing-masing sebanyak 10 dan 20%. Belakangan, angka ini dirubah dengan Sigit mendapat 16,7% dan Tutut 13,3%. Totalnya, keduanya memiliki 32% saham di BCA. Pada 31 Januari 1973, BCA melakukan merger pertamanya dengan Bank Sarana Indonesia. Meskipun demikian, karena Liem tidak memiliki pengalaman *berbisnis*

bank, BCA hingga awal 1970-an masih merupakan bank kecil (urutan ke-23 dari 58 bank swasta saat itu), hanya memiliki 2 kantor cabang, beraset hanya Rp 998 juta dan berstatus bank nondevisa. Keadaan berubah ketika bankir Mochtar Riady berhasil dibujuk oleh Liem untuk bergabung di BCA pada tanggal 1 Mei 1975 dengan imbalan 17,5% saham BCA (walaupun keluarga Liem masih menjadi pengendali utama). Ia memperbaiki sistem kerja di bank tersebut dan merapikan arsip-arsip bank yang kala itu ruangnya jadi sarang laba-laba. Mochtar kemudian menyadari bahwa Liem sebagai salah satu pengusaha terkuat di era Orde Baru merupakan potensi bagi pertumbuhan BCA. Bisnis Liem berupa monopoli cengkih, terigu Bogasari dan semen Indocement, dimanfaatkan oleh Mochtar sebagai "kunci" menjaring nasabah sebesar-besarnya. Karena itulah, logo BCA yang digunakan hingga kini (sejak 1977) bermotif cengkih. Strategi seperti ekspansi cabang dan penurunan suku bunga pun dilakukan.

Pada 30 Juni 1976, BCA melakukan merger kembali, dengan Bank Gemari yang dimiliki Yayasan Kesejahteraan Angkatan Bersenjata Republik Indonesia. Kantor Bank Gemari pun dijadikan kantor cabang BCA. Merger itu membuat BCA bisa menjadi bank devisa, terhitung sejak 28 Maret 1977. Kemudian, di tanggal 30 Maret 1979, BCA melakukan mergernya yang terakhir, yaitu dengan PT Indo-Commercial Bank. Dalam perkembangannya, dibantu oleh anak Liem, Anthony Salim dan Andree Halim, Mochtar sejak tahun 1979 mulai mengembangkan BCA ke arah yang inovatif. Di awal periode tersebut, BCA mengajukan permohonan kepada Bank Indonesia agar diperbolehkan mengeluarkan dan mengedarkan kartu kredit atas nama BCA yang berlaku internasional, bekerjasama dengan MasterCard; produk kartu kredit bernama "BCA Card" ini diluncurkan pada tahun 1979 sebagai kartu kredit pertama di Indonesia. BCA juga memperluas jaringan kantor cabang secara agresif sejalan dengan deregulasi sektor perbankan di Indonesia. BCA mengembangkan berbagai produk dan layanan maupun pengembangan teknologi informasi, dengan menerapkan online system dan komputerisasi untuk jaringan kantor cabang. BCA kemudian juga membangun banyak ATM, dan memperkenalkan kartu ATM pada tahun 1987. Hasilnya, BCA berkembang menjadi salah satu bank swasta terbesar di Indonesia pada akhir 1970-an, suatu

prestasi yang masih dipertahankannya hingga kini. Asetnya pun meroket, dari Rp 998 juta pada 1974, menjadi Rp 24,8 miliar pada 1976, dan pada tahun 1986 menjadi Rp 1 triliun. Hal ini terjadi meskipun pada tahun 1980-an BCA sempat mengalami sejumlah tantangan, seperti pengeboman dua cabangnya di tahun 1984 dan kerugian akibat permainan valas oleh anak Mochtar, Andrew Riady pada tahun 1986 yang menyebabkannya dicopot dari posisi penting di BCA.

Meskipun demikian, kemajuan lebih pesat lagi didapat setelah munculnya Paket Kebijakan Oktober 1988 (PAKTO 88) yang meliberalisasi industri perbankan di Indonesia. Sebagai respon atas PAKTO 88, BCA meluncurkan produk utamanya (sampai saat ini), yaitu Tabungan Hari Depan (Tahapan) pada tahun 1989 yang awalnya dipasarkan bersama beberapa bank lain. Pasca periode tersebut, angka pinjaman dan aset BCA naik lebih dari 80%, sedangkan cabangnya dibangun dengan masif - dari 50 buah pada 1988 menjadi 173 di akhir 1989, ditambah 148 cabang baru di tahun 1990. Tahapan BCA kemudian dipasarkan secara masif dengan aneka promosi oleh bank ini. Di tahun 1991, BCA mulai menempatkan 50 unit ATM di berbagai tempat di Jakarta. Pengembangan jaringan dan fitur ATM dilakukan secara intensif. BCA bekerja sama dengan institusi terkemuka, antara lain PT Telkom untuk pembayaran tagihan telepon melalui ATM BCA. BCA juga bekerja sama dengan Citibank agar nasabah BCA pemegang kartu kredit Citibank dapat melakukan pembayaran tagihan melalui ATM BCA.

Mochtar sendiri kemudian mengundurkan diri dari jabatannya sebagai direktur BCA (presiden direktur saat itu dijabat oleh Abdullah Ali) karena ingin berfokus pada banknya sendiri, Bank Lippo sejak Desember 1990. Mochtar lalu menyerahkan sahamnya kepada keluarga Liem (Salim Group) kembali, sedangkan sebaliknya Salim menyerahkan kepemilikannya di Bank Lippo kepada keluarga Riady (Lippo Group). Di tahun 1995, cabang BCA di Indonesia mencapai 450 ditambah kantor cabang di Hong Kong, New York dan Singapura, dan menjadi bank terbesar kelima di Indonesia setelah sejumlah bank-bank pemerintah. Asetnya menjelang akhir 1997 mencapai Rp 43,4 triliun. Pemasarannya kemudian diperkuat dengan beberapa kali undian "Gebyar BCA" dan acara bernama sama yang ditayangkan di stasiun TV milik Salim Group, Indosiar.

b. Perkembangan 1997-2002

Kepemilikan Salim Group dalam banknya ini harus berakhir pada akhir 1990-an akibat sejumlah krisis. Sebenarnya, tanda-tanda itu sudah muncul di akhir 1997. Di saat krisis finansial Asia 1997 mulai menimpa Indonesia, di tanggal 14 November 1997 (dua minggu setelah likuidasi 16 bank), tersiar kabar burung dari Medan bahwa Liem sebagai pengendali BCA wafat dan cabangnya di Singapura ditutup. Sontak saja, masyarakat yang baru trauma atas likuidasi bank, menyerbu kantor cabangnya dan menarik dananya (bank run/rush) yang mencapai Rp 500 miliar. Untuk menepis kabar tersebut, Liem yang saat itu ada di Singapura, kembali ke Jakarta dan hadir di peluncuran produk baru Indomobil untuk meyakinkan masyarakat lewat siaran televisi bahwa ia sehat-sehat saja.

Setelah rumor itu pergi, Salim Group mulai menjajaki rencana konsolidasi bank dalam menghadapi krisis moneter. Pada tanggal yang sama saat rumor palsu tentang kematian Liem beredar, anaknya Anthony menyepakati pembelian 19% saham Bank Danamon yang direncanakan akan ditingkatkan bagi menstabilkan keuangan bank swasta tersebut. Tidak hanya itu, juga muncul wacana akan adanya merger antara BCA dengan sejumlah anak usahanya di bidang perbankan, yaitu Bank Windu Kentjana, Bank Multicor, Bank Risjad Salim Internasional dan Bank Yama. Meskipun demikian, rencana tersebut kemudian hanya menjadi wacana, dan ide meningkatkan kepemilikan saham di Bank Danamon sendiri harus dibatalkan akibat bank tersebut menderita kesulitan likuiditas dan harus diambilalih Badan Penyelamatan Perbankan Nasional (BPPN) pada April 1998.

Akhirnya, citra BCA sebagai bank kuat pun runtuh bersama dengan kejatuhan rekan Liem, Presiden Soeharto pada Mei 1998. Keterkaitan Liem dengan sang Presiden, membuat banyak cabang BCA dirusak, dibakar dan dijarah pada Kerusuhan Mei 1998 - diperkirakan mencapai 122 cabang dan 150 ATM di berbagai wilayah yang terdampak kerusuhan dengan kerugian Rp 3 miliar. Tidak lama setelah itu, BCA terdampak rush keduanya yang lebih dahsyat dibanding pada November 1997, yang berlangsung sejak 18 Mei dan makin besar sejak 21

Mei 1998. Hanya dalam beberapa hari, 12% simpanan BCA sudah ditarik massal oleh nasabahnya. Entah disengaja atau tidak, yang pasti menurut Anthony Salim, hal tersebut wajar mengingat keterkaitan BCA dengan rezim Orde Baru yang baru saja tumbang dan dibenci publik. Bukannya mereda, penarikan massal pun makin menggila ketika pada 25 Mei 1998, kabar burung lain beredar bahwa Liem meninggal.

Meskipun Anthony dan Abdullah Ali berusaha menepis kabar kebangkrutan BCA dengan rencana menyuntikkan Rp 1 miliar ke bank tersebut, dan upaya bantuan dari sejumlah bank untuk membantu BCA, akhirnya pemerintah memutuskan untuk mengambilalih pengendalian BCA sebagai Bank *Take Over* (BTO) di tanggal 28 Mei 1998. Sebelumnya, sejak 25 Mei, BCA sudah diletakkan di bawah pengawasan BPPN sebagai bank dalam penyehatan. Menurut Liem, pengambilalihan itu tidak adil karena mereka tidak diberi kesempatan lagi untuk menyelamatkan asetnya yang berharga tersebut. Belakangan, pemegang saham dari keluarga Cendana (Sigit dan Tutut) juga menyerahkan seluruh sahamnya ke pemerintah sejak Juni 1998. Sebagai ganti manajemen Salim Group, pemerintah menempatkan orang-orang BRI dan BNI sebagai pengelola baru bank ini. Beralihnya pengendalian BCA ke tangan pemerintah berhasil mengembalikan kepercayaan nasabahnya akan bank ini, dimana di bulan Desember 1998, dana pihak ketiga telah kembali ke tingkat sebelum krisis dan asetnya mencapai Rp 67,93 triliun, lebih tinggi dari Desember 1997 yang sebesar Rp 53,36 triliun.

Rupanya, BCA kemudian telah menyedot Bantuan Likuiditas Bank Indonesia (BLBI) dalam jumlah yang amat besar - mencapai Rp 26,5 triliun pada rush tersebut yang diberikan pada 25 Mei, 28 Mei dan 26 Juni 1998. Hutang tersebut masih belum ditambah suntikan modal pemerintah ke BCA dan denda yang diberikan setelah BCA diambilalih pemerintah ketika terbongkar bahwa BCA melanggar batas peminjaman (*lending limit*) ke perusahaan-perusahaan milik Grup Salim sendiri (diperkirakan mencapai 90% dari pinjamannya), dengan total semuanya mencapai US\$ 5 miliar. Untuk menyelesaikannya, Salim kemudian menyerahkan banyak asetnya (108 buah) ke BPPN yang ditampung oleh PT Holdiko Perkasa, mencapai Rp 52,7 triliun. Meskipun penyelesaian utang BCA ke pemerintah ini dalam perkembangannya menuai kontroversi, karena

adanya dugaan penggelembungan harga aset dan permainan harga, yang diduga menguntungkan Salim, yang pasti sejak 11 Maret 2004, Anthony Salim sudah mendapatkan Surat Keterangan Lunas (SKL) dari BPPN yang melepaskannya dari masalah hutangnya diatas. Menurut Anthony, kehilangan BCA merupakan suatu pengalaman menyedihkan bagi dirinya. Belakangan, baru pada Januari 2017, Grup Salim baru memasuki dunia perbankan kembali dengan membeli Bank Ina Perdana.

Sementara Salim Group menyelesaikan masalahnya di BCA, pemerintah kemudian hadir sebagai pemegang saham 92,8% PT Bank Central Asia lewat skema rekapitalisasi, menjadikannya pemegang saham mayoritas dari sebelumnya hanya mengendalikan operasionalnya sejak akhir Mei 1998. Diperkirakan, pada tahun 1999, sekitar Rp 58 triliun disuntikkan ke BCA dalam bentuk obligasi untuk menyetatkan bank swasta terbesar di Indonesia ini. Kemudian, pada 31 Mei 2000, setelah sempat tertunda beberapa kali, pemerintah melepas 22% sahamnya BCA di Bursa Efek Jakarta, menjadikannya perusahaan publik sampai sekarang dengan harga penawaran Rp 1.400/lembar (kode emiten BBKA). Belakangan, dengan secondary offering, 10% saham BCA juga dilepas ke publik di Juni-Juli 2001, membuat saham pemerintah menjadi 60,3%. BPPN kemudian juga berusaha menyetatkan keuangan BCA, yang hasilnya cukup baik sehingga sejak 27 April 2000 pengendalian BCA sudah dikembalikan dari BPPN ke tangan Bank Indonesia sebagai bank pertama yang sehat.

Akhirnya, pada 15 Maret 2002, Farindo Investment (Mauritius) Limited, konsorsium bentukan Farallon Capital resmi ditetapkan pemerintah sebagai pemenang tender 51% saham BCA dengan harga Rp 5,3 triliun, yang kemudian dilunasi pada April 2002. Dalam Farindo, rupanya tergabung juga salah satu raksasa kretek di Indonesia, Djarum lewat Alaerka Investment Ltd. sebanyak 10%. Bagaimanapun, tender BCA ini pun juga tidak lepas dari kontroversi. Tender dan penjualan ini tercatat sempat ditolak sejumlah karyawan BCA yang melakukan demo, ditolak oleh salah satu menteri saat itu, Kwik Kian Gie, adanya anggapan Salim berusaha menggunakan "proksi" untuk merebut kembali bank miliknya (seperti lewat Bank Mega dan Farindo/Djarum), dan dugaan banyak pihak bahwa divestasi itu dilakukan dengan harga yang terlalu rendah, di saat

BCA yang memiliki aset, keuntungan dan obligasi rekapitalisasi yang jauh lebih tinggi dibanding harga Rp 5,3 triliun.

c. Perkembangan pasca-divestasi

Sebenarnya, pasca beberapa kali pergantian kepemilikan tersebut, tercatat pemilik lama masih memiliki sedikit saham. Salim Group sendiri awalnya memiliki 7,2% sahamnya pasca BCA diambilalih pemerintah, yang kemudian merosot menjadi hanya 1,76% (milik Anthony Salim) dan sampai saat ini masih dipegangnya. Saham itu berkurang akibat harus diserahkan lagi ke pemerintah dalam rangka pembayaran BLBI BCA. Kemudian, pemerintah juga sempat memiliki sisa saham pasca penjualan BCA ke Farallon. Saham ini dilepas pada tahun 2004-2005, masing-masing 1,4% dan 5,02% oleh BPPN dan Pemerintah Republik Indonesia melalui Perusahaan Pengelola Aset (PPA). Seperti telah dijelaskan, bahwa pemegang saham BCA pasca divestasi adalah Farindo Investment yang merupakan perusahaan patungan Alaerka (Djarum) dan Farallon. Sebenarnya, bisnis perbankan bukan barang baru bagi perusahaan milik keluarga Hartono tersebut, karena sebelumnya mereka sudah memiliki Bank Huga dan Hagakita. Awalnya, kendali Djarum di konsorium Farindo hanya sebesar 5%.

Pada periode 2000-an BCA memperkuat dan mengembangkan produk dan layanan, terutama perbankan elektronik dengan memperkenalkan Debit BCA, Tunai BCA, internet banking KlikBCA, mobile banking m-BCA, EDCBIZZ, dan lain-lain. BCA mendirikan fasilitas Disaster Recovery Center di Singapura. BCA meningkatkan kompetensi di bidang penyaluran kredit, termasuk melalui ekspansi ke bidang pembiayaan mobil melalui anak perusahaannya, BCA Finance. Tahun 2007, BCA menjadi pelopor dalam menawarkan produk kredit kepemilikan rumah dengan suku bunga tetap. BCA meluncurkan kartu prabayar, Flazz Card serta mulai menawarkan layanan Weekend Banking untuk terus membangun keunggulan di bidang perbankan transaksi.

Kini, BCA merupakan salah satu bank terbesar di Indonesia, dengan aset pada Desember 2021 mencapai Rp 1,22 triliun, menempatkan dirinya sebagai bank swasta terbesar dan bank terbesar ketiga. BCA juga merupakan satu dari sedikit bank besar yang saat ini dimiliki oleh pemegang saham lokal. Kapitalisasi

pasarnya juga pada Maret 2022 sudah mencapai Rp 1.000 triliun, yang merupakan angka terbesar di Bursa Efek Indonesia dan merupakan perusahaan bank dengan kapitalisasi terbesar di Asia Tenggara. Tidak hanya itu, BCA juga sudah berkembang menjadi perusahaan induk yang memayungi sejumlah perusahaan keuangan, seperti BCA Finance (perusahaan pembiayaan), BCA Syariah (bank syariah), BCA Life (asuransi jiwa), dan lainnya. Per tanggal 31 Maret 2022, perseroan mencatatkan 1.241 kantor cabang, 18.050 ATM dan lebih dari 29 juta rekening yang tersebar di seluruh Indonesia.

Kantor pusat BCA kini berada di Menara BCA, Jl. M.H. Thamrin Jakarta sejak 1 September 2008. Sebelumnya, kantor pusat BCA sejak tahun 1987 adalah di Wisma BCA, Jl. Jenderal Sudirman dari tahun 1987-2008 (kini bangunan ini sudah dibongkar dan sebelumnya tidak lagi dimiliki BCA sejak tahun 2000), dan pernah juga berkantor pusat di Asemka pada 1957-1987. Kini BCA sudah mempunyai 139 kantor cabang utama, 873 kantor cabang pembantu, 244 kantor kas, dan 2 kantor perwakilan luar negeri.

2. Visi dan Misi PT. Bank Central Asia (BCA)

Visi :

Bank pilihan utama andalan masyarakat yang berperan sebagai pilar penting perekonomian Indonesia.

Misi :

- a. Membangun institusi yang unggul di bidang penyelesaian pembayaran dan solusi keuangan bagi nasabah bisnis dan perseorangan.
- b. Memahami beragam kebutuhan nasabah dan memberikan layanan finansial yang tepat demi tercapainya kepuasan optimal bagi nasabah.
- c. Meningkatkan nilai finansial dan nilai stakeholder BCA.

3. Struktur Organisasi

Gambar 4.1 Struktur Organisasi



B. Karakteristik Responden

Karakteristik responden digunakan untuk menjelaskan gambaran data diri responden yang tercantum pada bagian awal kuesioner yaitu data identitas responden. Berikut hasil tanggapan responden berdasarkan kriteria tertentu.

1. Karakteristik responden berdasarkan jenis kelamin

Tanggapan responden berdasarkan kategori jenis kelamin disajikan dalam tabel 4.1 berikut:

Tabel 4.1 Responden Berdasarkan Jenis Kelamin

| No | Jenis Kelamin | Frekuensi | Presentase |
|-------|---------------|-----------|------------|
| 1 | Laki- Laki | 25 | 52,1% |
| 2 | Perempuan | 23 | 47,9% |
| Total | | 48 | 100% |

Sumber: Data Primer yang diolah, 2022

Dari tabel 4.1 diatas, menunjukkan bahwa komposisi responden didominasi oleh laki-laki sebanyak 52,1% dan responden perempuan sebanyak 47,9%.

C. Hasil Penelitian

1. Uji Kualitas Data

Pengujian kualitas data berupa uji validitas dan reabilitas pada penelitian ini menggunakan instrument program SPSS, *statistic for windows*. Sebanyak 48 orang yang menjadi responden dalam penelitian ini dengan *degree of freedom* sebesar $(df) = 48 - 2 = 46$ dimana r_{tabel} yaitu 0,291. Pegujian validitas dalam penelitian dilakukan dengan menggunakan *correlation coefficet person*. Dimana suatu pernyataan dikatakan valid jika r_{hitung} lebih besar dari r_{tabel} dan bernilai positif.

a. Uji Validitas

Adapun hasil dari uji validitas dalam penelitian ini adalah sebagai berikut:

Tabel 4.2 Hasil Uji Validitas

| No | Variabel | Item | r-hitung | r-tabel | Keterangan |
|----|-----------------------------------|-------|----------|---------|------------|
| 1 | Total Quality Service (X1) | X1.1 | 0.488 | 0.291 | Valid |
| | | X1.2 | 0.383 | 0.291 | Valid |
| | | X1.3 | 0.694 | 0.291 | Valid |
| | | X1.4 | 0.354 | 0.291 | Valid |
| | | X1.5 | 0.773 | 0.291 | Valid |
| | | X1.6 | 0.384 | 0.291 | Valid |
| | | X1.7 | 0.488 | 0.291 | Valid |
| | | X1.8 | 0.527 | 0.291 | Valid |
| | | X1.9 | 0.655 | 0.291 | Valid |
| | | X1.10 | 0.681 | 0.291 | Valid |
| | | X1.11 | 0.601 | 0.291 | Valid |
| | | X1.12 | 0.383 | 0.291 | Valid |
| | | X1.13 | 0.442 | 0.291 | Valid |
| | | X1.14 | 0.615 | 0.291 | Valid |
| | | X1.15 | 0.588 | 0.291 | Valid |

| | | | | | |
|---|--|------|-------|-------|-------|
| 2 | Lingkungan Kerja Fisik (X2) | X2.1 | 0.806 | 0.291 | Valid |
| | | X2.2 | 0.606 | 0.291 | Valid |
| | | X2.3 | 0.781 | 0.291 | Valid |
| | | X2.4 | 0.546 | 0.291 | Valid |
| | | X2.5 | 0.718 | 0.291 | Valid |
| 3 | Lingkungan Kerja Non-Fisik (X3) | X3.1 | 0.682 | 0.291 | Valid |
| | | X3.2 | 0.667 | 0.291 | Valid |
| | | X3.3 | 0.791 | 0.291 | Valid |
| | | X3.4 | 0.601 | 0.291 | Valid |
| | | X3.5 | 0.759 | 0.291 | Valid |
| 4 | Kinerja Perusahaan | Y1 | 0.674 | 0.291 | Valid |
| | | Y2 | 0.669 | 0.291 | Valid |
| | | Y3 | 0.603 | 0.291 | Valid |
| | | Y4 | 0.526 | 0.291 | Valid |
| | | Y5 | 0.460 | 0.291 | Valid |

Sumber: Data diolah, 2022

Tabel 4.2 memperlihatkan bahwa semua item pernyataan memiliki *corrected-total correlation* (r -hitung) > r -tabel dengan menggunakan taraf signifikas 5% (0,05) dan $n = 46$. Artinya seluruh item pada penelitian ini dinyatakan valid karena lebih besar dari nilai r -tabel sebesar 0,291 maka seluruh item dalam pernyataan kusioner ini dapat digunakan untuk pengujian selanjutnya.

b. Uji Reabilitas

Uji reabilitas data dilakukan dengan menggunakan metode *Crobanch Alpha* yakni instrument dikatakan reliable bila memiliki koefisien keandalan reabilitas sebesar 0,60 atau lebih. Hasil pengujian reabilitas data dapat dilihat pada tabel berikut:

Tabel 4.3 Hasil Uji Reabilitas

| No | Variabel | Crobach Alpha | Keterangan |
|----|----------------------------|---------------|------------|
| 1 | Total Quality Service | 0.819 | Reliabel |
| 2 | Lingkungan Kerja Fisik | 0.724 | Reliabel |
| 3 | Lingkungan Kerja Non-Fisik | 0.724 | Reliabel |
| 4 | Kinerja Perusahaan | 0.530 | Reliabel |

Sumber: Data diolah, 2022

Tabel 4.3 menunjukkan bahwa semua variabel dinyatakan reliabel karena telah melewati batas koefisien reabilitas yaitu nilai *crobanch alpha* semua variabel > 0.60 sehingga untuk selanjutnya setiap item pada masing-masing variabel layak digunakan sebagai alat ukur.

2. Uji Asumsi Klasik

a. Uji Normalitas

Pengujian normalitas dalam penelitian ini menggunakan uji Kolmogorov-smirnov. Adapun hasil yang telah diolah oleh peneliti adalah sebagai berikut:

Tabel 4.4 Hasil Uji Kolmogorov-smirnov One-sample Kolmogorov-Smirnov Test

| | | Unstandardized Residual | |
|--|-------------------------|-------------------------|------|
| N | | 48 | |
| Normal Parameters ^{a,b} | Mean | .0000000 | |
| | Std. Deviation | 1.38598419 | |
| Most Extreme Differences | Absolute | .109 | |
| | Positive | .060 | |
| | Negative | -.109 | |
| Test Statistic | | .109 | |
| Asymp. Sig. (2-tailed) ^c | | .200 ^d | |
| Monte Carlo Sig. (2-tailed) ^e | Sig. | .156 | |
| | 99% Confidence Interval | Lower Bound | .147 |
| | | Upper Bound | .166 |

- a. Test distribution is Normal.
- b. Calculated from data.
- c. Lilliefors Significance Correction.

Sumber: Data diolah, 2022

Bedasarkan hasil pengujian normalitas dengan menggunakan uji *kolmogorov-smirnov* hasil non-parametrik menunjukkan bahwa nilai Asymp. Sig (-2 tailed) sebesar $0,166 > 0,05$ yang memiliki arti bahwa data yang terdapat pada penelitian ini terdistribusi normal.

b. Uji Multikolinearitas

Pengujian ini dilakukan untuk mengetahui adanya korelasi yang kuat antara variabel-variabel independen dengan menggunakan *Variance Inflation Factor* (VIF) untuk masing-masing variabel independen. Apabila variabel tersebut mempunyai $VIF > 10$ berarti terjadi multikolinieritas. Berikut adalah hasil pengujian multikolinearitas:

Tabel 4.5 Hasil Uji Multikolinearitas

| Model | Unstandardized Coefficients | | Coefficients ^a | | | Collinearity Statistics | |
|-----------------------|-----------------------------|------------|---------------------------|--------|-------|-------------------------|-------|
| | B | Std. Error | Beta | T | Sig. | Tolerance | VIF |
| 1 (Constant) | 3.254 | 4.133 | | .787 | .435 | | |
| total quality service | .318 | .050 | .684 | 6.299 | <.001 | .993 | 1.007 |
| lingkungan fisik | -.093 | .088 | -.114 | -1.054 | .298 | .996 | 1.004 |
| lingkungan non-fisik | -.039 | .078 | -.054 | -.499 | .620 | .993 | 1.007 |

a. Dependent Variable: Kinerja Perusahaan

Sumber: Data diolah, 2022

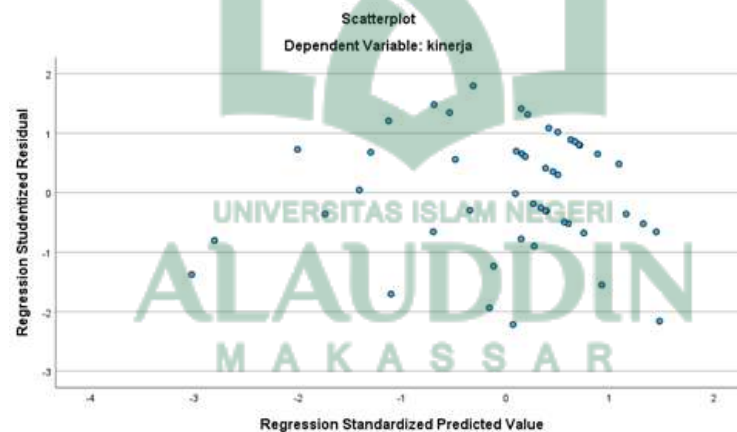
Dari tabel 4.5 memperlihatkan nilai tolerance dari ketiga variabel yaitu $> 0,10$ dan VIF dari ketiga variabel yaitu < 10 . Maka kesimpulan yang dapat ditarik adalah tidak terjadinya multikolinieritas pada ketiga variabel bebas pada

penelitian ini. Syarat model regresi yang baik adalah model regresi linear yang terbebas dari adanya multikolinieritas. Dapat disimpulkan bahwa pada model penelitian ini tidak ditemukan adanya multikolinearitas antar variabel dependen dan variabel independen sehingga dapat digunakan pada penelitian.

c. Uji Heteroskedastisitas

Dalam uji heteroskedastisitas, keamanan varians error konstan untuk setiap pengamatan disebut juga dengan homoskedastisitas. Sebaliknya, jika tidak konstan maka disebut heteroskedastisitas, sedangkan untuk mendeteksi ada atau tidaknya heteroskedastisitas dapat dilihat pada gambar 4.2 dibawah ini:

Gambar 4.2 Hasil Uji Heteroskedastisitas



Sumber: Data diolah,2022

Dari hasil pengujian dengan metode grafik pada gambar 4.2 dapat dilihat output scatterplot diatas terlihat bahwa titik-titik menyebar dan tidak membentuk pola tertentu yang jelas. Sehingga, dapat disimpulkan bahwa tidak terjadi masalah heteroskedastisitas.

d. Uji Autokorelasi

Uji autokorelasi digunakan untuk memeriksa apakah model regresi linear berganda terdapat korelasi antara *confounding error* pada periode t dan *confounding error* pada periode $t-1$ (sebelum) atau tidak. Model regresi yang baik adalah model yang tidak memiliki autokorelasi. Untuk mendeteksi ada tidaknya

autokorelasi, penelitian ini menggunakan metode run test. Berikut hasil pengujian auto korelasi:

Tabel 4.6 Hasil Uji Runs Test

| Runs Test | |
|----------------------------|---------|
| Unstandardized Residual | |
| Test Value ^a | -.16113 |
| Cases < Test Value | 24 |
| Cases >= Test Value | 24 |
| Total Cases | 48 |
| Number of Runs | 20 |
| Z | -1.313 |
| Asymp. Sig. (2-tailed) | .189 |

a. Median

Sumber : Data diolah, 2022

Dari hasil output diatas, didapatkan nilai asymp.sig (2-tailed) sebesar 0.189, nilai tersebut lebih besar dari 0,05, maka dapat disimpulkan bahwa data tidak terjadi (acak) dari gejala autokorelasi dan bisa dilanjutkan ke model regresi linear berganda.

3. Uji Hipotesis

a. Uji Regresi Linear Berganda

Untuk mengetahui arah suatu hubungan antar variabel independen dan variabel dependen maka digunakan analisis regresi linear berganda. Maksud dari pembuktian ini untuk menguji apakah variabel dari model regresi yang digunakan mampu menerangkan pengaruh variabel bebas (X) terhadap variabel terikat (Y) dengan menguji koefisien regresinya (Nugroho, 2005).

Persamaan regresi dapat dilihat pada tabel hasil uji coefisient berdasarkan variabel *total quality service* dan lingkungan kerja dalam meningkatkan kinerja perusahaan pada PT. Bank Central Asia (BCA) KCP Pettarani Makassar yang ditunjukkan pada tabel berikut:

Tabel 4.7 Hasil Uji Regresi Linear Berganda

| Model | Unstandardized Coefficients | | Standardized Coefficients | T | Sig. |
|----------------------------|-----------------------------|------------|---------------------------|-------|-------|
| | B | Std. Error | Beta | | |
| (Constant) | 12.077 | 7.913 | | 1.526 | .134 |
| Total Quality Service | .771 | .110 | .715 | 7.027 | <.001 |
| Lingkungan Kerja Fisik | .266 | .116 | .231 | 2.298 | .026 |
| Lingkungan Kerja Non-Fisik | .214 | .093 | .181 | 2.294 | .027 |

a. Dependent Variable: Kinerja Perusahaan

Sumber: Data diolah, 2022

Dalam menganalisis data yang didapat pada penelitian ini yaitu penelitian ini menggunakan metode regresi linear berganda. Analisis tentang hubungan antara variabel dependen dengan dua atau lebih variabel independen. Hubungan antara variabel dependen dengan independen dapat ditunjukkan dengan menggunakan persamaan:

$$Y = a + b_1X_1 + b_2X_2 + b_3X_3 + e$$

Sehingga menjadi persamaan regresinya sebagai berikut:

$$Y = 12,077 + 0,771X_1 + 0,266X_2 + 0,214X_3 + e$$

Keterangan :

A = Konstanta

Y = Kinerja Perusahaan

b₁, b₂, b₃ = Koefisien regresi masing-masing variabel

X₁ = Total Quality Service

X₂ = Lingkungan Kerja Fisik

X₃ = Lingkungan Kerja Non-Fisik

e = Standar error

Persamaan regresi linear berganda tersebut, diinterpretasikan sebagai berikut:

- 1) Nilai konstanta bernilai positif (12,077) diartikan bahwa apabila *total quality service*, lingkungan kerja fisik, lingkungan kerja non-fisik bernilai (0), maka kinerja perusahaan mengalami peningkatan.
- 2) Nilai koefisien variabel *total quality service* (X1) adalah 0,771 menunjukkan apabila *total quality service* mengalami peningkatan maka kinerja perusahaan juga mengalami peningkatan dengan asumsi factor lain yang mempengaruhi kinerja selain *total quality service* dianggap konstan.
- 3) Nilai koefisien variabel lingkungan kerja fisik (X2) adalah 0,266 menunjukkan bahwa apabila lingkungan kerja fisik mengalami peningkatan maka kinerja perusahaan juga mengalami peningkatan dengan asumsi factor lain yang mempengaruhi kinerja selain lingkungan kerja fisik dianggap konstan.
- 4) Nilai koefisien lingkungan kerja non-fisik (X3) adalah 0,214 menunjukkan apabila lingkungan kerja non-fisik mengalami peningkatan maka kinerja perusahaan juga mengalami peningkatan dengan asumsi factor lain yang mempengaruhi kinerja selain lingkungan kerja non-fisik dianggap konstan.

b. Uji t (Uji Parsial)

Uji parsial (Uji t) dilakukan dengan membandingkan nilai t-hitung dengan t-tabel, dimana nilai t-tabel untuk $N = 48$ adalah 1,677 dengan tingkat signifikan 5%. Berdasarkan tabel 4.11, maka uji parsial dari masing-masing variabel dapat dijelaskan sebagai berikut:

- 1) Nilai t-hitung variabel *total quality service* adalah 7,027. Hal ini menunjukkan $t\text{-hitung} (7,027) > t\text{-tabel} (1,677)$ dengan nilai probabilitas alpha sebesar 0,001 atau dibawah dari 0,05 Sehingga *total quality service* berpengaruh signifikan terhadap kinerja perusahaan.
- 2) Nilai t-hitung variabel lingkungan kerja adalah 2,298, hal ini menunjukkan $t\text{-hitung} (2,298) > t\text{-tabel} (1,677)$. dengan nilai

probabilitas alpha sebesar 0,026 atau dibawah dari 0,05 Sehingga lingkungan kerja fisik berpengaruh signifikan terhadap kinerja perusahaan.

3) Nilai t-hitung variabel lingkungan kerja non-fisik adalah 2,294. Hal ini menunjukkan t-hitung (2,294) > t-tabel (1,677) dengan nilai probabilitas alpha sebesar 0,027 atau dibawah dari 0,05 Sehingga lingkungan kerja non-fisik berpengaruh signifikan terhadap kinerja perusahaan.

c. Uji f (Uji Serentak)

Uji F digunakan untuk menguji tingkat signifikan dari pengaruh variabel independen secara serempak terhadap variabel dependen. Jika $f_{hitung} > f_{tabel}$ dan nilai $< 0,05$ ($\alpha = 5\%$), maka variabel independen secara simultan berpengaruh signifikan terhadap variabel dependen.

Tabel 4.8 Hasil Uji f (Uji Simultan)

| | | ANOVA ^a | | | | |
|-------|------------|--------------------|----|-------------|--------|--------------------|
| Model | | Sum of Squares | Df | Mean Square | F | Sig. |
| 1 | Regression | 655.237 | 3 | 218.412 | 41.649 | <.001 ^b |
| | Residual | 230.743 | 44 | 5.244 | | |
| | Total | 885.979 | 47 | | | |

a. Dependent Variable: Kinerja perusahaan

b. Predictors: (Constant), Lingkungan Kerja Non-Fisik, Lingkungan Kerja Fisik, Total Quality Service

Sumber: Data diolah, 2022

Uji f dilakukan dengan membandingkan antara nilai f-hitung dengan f-tabel, dimana nilai f-tabel untuk N=48 adalah 4,043 pada tingkat signifikan 5%. Berdasarkan hasil uji simultan diatas nilai f-hitung (41,649) > f-tabel (4,043). Sehingga dapat disimpulkan bahwa variabel total quality service, lingkungan kerja fisik dan lingkungan kerja non-fisik berpengaruh positif dan signifikan terhadap kinerja perusahaan.

D. Pembahasan Penelitian

1. Pengaruh *total quality service* terhadap kinerja perusahaan pada PT. bank Central Asia (BCA) KCP Pettarani Makassar.

Berdasarkan hasil penelitian, pengaruh *total quality service* terhadap kinerja perusahaan adalah positif dan signifikan ini berarti bahwa ketika *total quality service* meningkat akan diikuti oleh peningkatan kinerja perusahaan. Variabel ini juga merupakan variabel yang dominan berpengaruh terhadap kinerja perusahaan pada PT. Bank Central Asia (BCA) KCP Pettarani Makassar.

Nilai koefisien regresi variabel *total quality service* adalah 0,771 yang berarti apabila nilai *total quality service* mengalami kenaikan dan variabel lain konstan atau tetap, maka kinerja perusahaan akan mengalami peningkatan sebesar 0,771. Selain itu, koefisien *total quality service* (X1) dan kinerja perusahaan (Y) memiliki nilai positif yang berarti kedua variabel tersebut memiliki hubungan yang positif atau searah dimana kenaikan nilai *total quality service* akan mengakibatkan kenaikan kinerja perusahaan pada PT. Bank Central Asia (BCA) KCP Pettarani Makassar.

Berdasarkan analisis ini sehingga Hipotesis pertama yang menyatakan *total quality service* berpengaruh positif dan signifikan terhadap kinerja perusahaan pada PT. Bank Central Asia (BCA) KCP Pettarani Makassar, **diterima.**

Hasil penelitian ini sejalan dengan penelitian yang dilakukan Purnama (2006), Pribadiyanto dan Mudianto (2004) menunjukkan bahwa *total quality service* berpengaruh terhadap kinerja perusahaan. Hal ini menjelaskan bahwa *total quality service* sebagai tingkat keunggulan yang diharapkan agar tujuan yang telah ditetapkan atau yang diinginkan oleh perusahaan dapat tercapai dengan maksimal.

2. Pengaruh lingkungan kerja fisik terhadap kinerja perusahaan pada PT. bank Central Asia (BCA) KCP Pettarani Makassar.

Berdasarkan hasil penelitian, pengaruh lingkungan kerja fisik terhadap kinerja perusahaan adalah positif dan signifikan ini berarti bahwa ketika lingkungan kerja fisik meningkat akan diikuti oleh peningkatan kinerja perusahaan pada PT. Bank Central Asia (BCA) KCP Pettarani Makassar.

Dengan demikian bahwa dalam meningkatkan kinerja perusahaan PT. bank Central Asia (BCA) KCP Pettarani Makassar. Dipengaruhi oleh lingkungan kerja fisik. Nilai koefisien regresi variabel lingkungan kerja fisik adalah 0,266 yang berarti apabila nilai lingkungan kerja fisik mengalami kenaikan dan variabel lainnya konstan atau tetap, maka kinerja perusahaan akan mengalami peningkatan sebesar 0,266. Selain itu, koefisien lingkungan kerja fisik (X2) dan kinerja perusahaan (Y) memiliki nilai positif yang berarti kedua variabel tersebut memiliki hubungan positif atau searah dimana kenaikan nilai lingkungan kerja fisik akan mengakibatkan kenaikan kinerja perusahaan pada PT. bank Central Asia (BCA) KCP Pettarani Makassar.

Hasil penelitian ini sejalan dengan penelitian yang dilakukan oleh Syamsir (2011) yang menyatakan bahwa keadaan lingkungan kerja fisik yang menyenangkan dan nyaman tentunya akan dapat mendukung atau memotivasi para karyawan untuk bekerja dengan baik yang pada akhirnya akan dapat meningkatkan efisiensi kerja. Selain itu, lingkungan kerja fisik juga merupakan salah satu hal yang sensitif di dalam dunia kerja sebab ia dapat membuat para pegawai merasa puas dalam bekerja sehingga akan berdampak pada peningkatan kualitas pekerjaan mereka yang dapat meningkatkan kinerja perusahaan.

Berdasarkan analisis ini sehingga Hipotesis kedua yang menyatakan lingkungan kerja fisik berpengaruh positif dan signifikan terhadap kinerja perusahaan pada PT. Bank Central Asia (BCA) KCP Pettarani Makassar, **diterima.**

3. Pengaruh lingkungan kerja non-fisik terhadap kinerja perusahaan pada PT. bank Central Asia (BCA) KCP Pettarani Makassar.

Berdasarkan hasil penelitian, pengaruh lingkungan kerja non-fisik terhadap kinerja perusahaan adalah positif dan signifikan ini berarti bahwa ketika lingkungan kerja non-fisik meningkat akan diikuti oleh peningkatan kinerja perusahaan pada PT. Bank Central Asia (BCA) KCP Pettarani Makassar.

Dengan demikian bahwa dalam meningkatkan kinerja perusahaan pada PT. bank Central Asia (BCA) KCP Pettarani Makassar dipengaruhi oleh lingkungan kerja non-fisik. Nilai koefisien regresi variabel lingkungan kerja non-fisik adalah 0,214 yang berarti apabila nilai lingkungan kerja non-fisik mengalami

kenaikan dan variabel lainnya konstan atau tetap, maka kinerja perusahaan akan mengalami peningkatan sebesar 0,214. Selain itu, koefisien lingkungan kerja non-fisik (X3) dan kinerja perusahaan (Y) memiliki nilai positif yang berarti kedua variabel tersebut memiliki hubungan positif atau searah dimana kenaikan nilai lingkungan kerja non-fisik akan mengakibatkan kenaikan pada kinerja perusahaan.

Hasil penelitian ini sejalan dengan penelitian yang dilakukan oleh Sumarni dan Soeprihanto (2013) menyatakan bahwa kinerja perusahaan dapat dipengaruhi oleh faktor lingkungan fisik maupun non-fisik. Baik secara langsung maupun tidak langsung faktor-faktor tersebut dapat memberi pengaruh terhadap aktivitas kerja karyawan di perusahaan.

Berdasarkan analisis ini sehingga Hipotesis ketiga yang menyatakan lingkungan kerja non-fisik berpengaruh positif dan signifikan terhadap kinerja perusahaan pada PT. Bank Central Asia (BCA) KCP Pettarani Makassar, **diterima.**

BAB V

PENUTUP

A. Kesimpulan

Berdasarkan hasil dan pembahasan yang telah dipaparkan pada bab sebelumnya mengenai peran *total quality service* dan lingkungan kerja dalam meningkatkan kinerja perusahaan pada PT. Bank Central Asia (BCA) KCP Pettarani Makassar, maka dapat disimpulkan sebagai berikut:

1. *Total quality service* berpengaruh positif dan signifikan terhadap kinerja perusahaan pada PT. Bank Central Asia (BCA) KCP Pettarani Makassar. Sehingga dengan meningkatnya nilai *total quality service* maka kinerja perusahaan PT. Bank Central Asia (BCA) KCP Pettarani Makassar juga akan meningkat.
2. Lingkungan kerja fisik berpengaruh positif dan signifikan terhadap kinerja perusahaan PT. Bank Central Asia (BCA) KCP Pettarani Makassar. Sehingga dengan membaiknya lingkungan kerja fisik maka kinerja perusahaan pada PT. Bank Central Asia (BCA) KCP Pettarani Makassar juga akan meningkat.
3. Lingkungan kerja non- fisik berpengaruh positif dan signifikan terhadap kinerja perusahaan PT. Bank Central Asia (BCA) KCP Pettarani Makassar. Sehingga dengan membaiknya lingkungan kerja non-fisik maka kinerja perusahaan pada PT. Bank Central Asia (BCA) KCP Pettarani Makassar juga akan meningkat.

B. Saran

Agar mendapatkan peningkatan kinerja perusahaan pada Bank Central Asia (BCA) KCP Pettarani Makassar secara berkesinambungan untuk lebih memperhatikan factor *total quality service* karena variabel inilah yang lebih dominan berpengaruh terhadap peningkatan kinerja perusahaan.

Bagi peneliti selanjutnya untuk menggunakan variabel-variabel operasional lainnya seperti tata letak, proses pelayanan, antrian dll yang juga bisa berpengaruh terhadap kinerja perusahaan.

DAFTAR PUSTAKA

- Akmalia, Ikfi. "Analisis Kepuasan Nasabah atas Dimensi Kualitas Pelayanan Bank Syariah Mandiri Malang". *Jurnal Manajemen Bisnis*, Vol. 2, No. 01/April 2012.
- Alek S. Nitisemito, 2009, *Manajemen Personalia*, Edisi kedua, Ghalia, Indonesia, Jakarta
- Aydin, Bulent. 2010. *A Research Analysis on Employee Satisfaction in Terms of Organizational Culture and Spiritual Leadership. International Journal Business and Management*.
- Budianto, A. A. T., & Katini, A. (2017). Pengaruh Lingkungan Kerja Terhadap Kinerja Pegawai Pada PT Perusahaan Gas Negara (Persero) Tbk SBU Distribusi Wilayah I Jakarta. *KREATIF : Jurnal Ilmiah Prodi Manajemen Universitas Pamulang*, 3(1). <https://doi.org/10.32493/JK.V3I1.Y2015>.
- David Dean, Raditha Hapsari, Michael Clemes. 2016. *The Mediating Role of Perceived Value on the Relationship between Service Quality and Customer Satisfaction: Evidence from Indonesian Airline Passengers. Procedia Economics and Finance. aculty of Agribusiness and Commerce, Lincoln University, Canterbury, New Zealand*.
- Donni Sosilo dkk. 2018. *Transformation Leadership; A Style of Motivating Employees, Managemet and Economics Journal, Vol 2, Iss 2. Department of Business Administration. Asia University Taiwan*.
- Dr. J. R. Raco, ME., M.Sc. 2010. *Metode Penelitian Kualitatif, Jenis, Karakteristik, dan Keunggulannya*. Jakarta: PT. Grasindo
- Fandy, Tjiptono. 2012. *Service Management Mewujudkan Layanan Prima*. Edisi 2. Yogyakarta: Andi.
- G.S. Sureshchandar Chandrasekharan Rajendranr. N. Anantharaman. 2001. *A Holistic Model For Total Quality Service, International Journal Of Service Industry Management, Vol. 12 Iss 4 Pp. 378 – 412*.
- Haedar, Saharuddin, Herlangga. H. 2015. Pengaruh Lingkungan Kerja Dan Masa Kerja Terhadap Kepuasan Karyawan Pada Pt. Hadji Kalla Palopo, *Jurnal Management*. Vol 02, No. 01, Hal. 10 – 22.

- I Gede Putu Kawiana, Luh Komang Candra Dewi, Luh Kadek Budi Martini, Ida Bagus Raka Suardana. 2018. *The Influence of Organizational Culture, Employee Satisfaction Personality, and Organizational Commitment towards Employee Performance. International Research Journal of Management, IT & Social Sciences. Vol 5, No. 3, May 2018, Pages 34 – 45. Denpasar : University of Hindu Indonesia (UNHI)*
- I Gede Yogi Pramana, Ni Made Rastini. 2016. Pengaruh Kualitas Pelayanan Terhadap Kepercayaan Nasabah dan Loyalitas Nasabah Bank Mandiri Cabang Veteran Denpasar Bali. E-Jurnal Manajemen Unud, Vol. 5, No.1, 2016: 706-733. Fakultas Ekonomi dan Bisnis Universitas Udayana, Bali, Indonesia.
- Irdiyanti, Syamsir. 2018. Pengaruh Lingkungan Kerja Terhadap Kualitas Pelayanan Pada Dinas Tenaga Kerja dan Perindustrian Kota Padang. Volume 2 Number 2 October 2018, pp. 99-113. Journal of Education on Social Science.
- Ismail Bakan, Tuba Buyukbese And Burcu Ersahan. 2013. *The Impact Of Total Quality Service (TQS) on Healthcare and Patient Satisfaction: An Empirical Study Of Turkish Private And Public Hospitals. Int J Health Plann Mgmt 2014; 29: 292–315. Faculty of Economic and Administrative Sciences, Kahramanmaras Sutcu Imam University, Kahramanmaras, Turkey.*
- Kahfi Gangsar. 2018. Pengaruh Implementasi *Total Quality Management (TQM)* Terhadap Kinerja Karyawan (Studi Kasus di Bank BRI Cabang Ngawi)
- Kilapong G. Ester, Grace B. Nangoi, Stanly W. Alexander. 2014. Pengaruh Kualitas Pelayanan Pajak Dan Pengetahuan Wajib Pajak Terhadap Kepatuhan Wajib Pajak Orang Pribadi Di Kelurahan Kleak Kecamatan Malalayang Kota Manado
- Mayuri Duggirala, Chandrasekharan Rajendran, R.N. Anantharaman, (2008) *"Patient-perceived dimensions of total quality service in healthcare", Benchmarking: An International Journal, Vol. 15 Issue: 5, pp.560-583.*
- Minh, Ngo Vu And Huu, Nguyen Huan (2016). *The Relationship between Service Quality, Customer Satisfaction and Customer Loyalty: An Investigation in*

- Vi-etnamese Retail Banking Sector. Journal of Competitiveness*. Vol. 8, Issue 2, pp. 103 – 116.
- Mulya Karyantri. 2014. Pengorganisasian Layanan Bimbingan dan Konseling. Faculty of Medicine, University of Indonesia.
- Nabila Nailul Muna. 2019. Persepsi Nasabah Tentang Kualitas Pelayanan Bank : Bank Syariah Vs Bank Konvensional (Studi Kasus Dosen Dan Karyawan Fakultas Ekonomi Dan Bisnis Islam Iain Metro Provinsi Lampung).
- Nadya Safira Aliyanto. 2017. Hubungan Keterlibatan Kerja Dengan Pelayanan Pada Pegawai Bank (Customer Service dan Teller).
- Nur Priyadiyanto dan Mudiantono, (2004), “Analisis faktor-faktor Orientasi Pasar yang Mempengaruhi Kualitas Layanan dan Relevansinya terhadap Kinerja Perusahaan”, *Jurnal Studi Manajemen dan Organisasi*, Vol. 1 /No. 2 / Juli.
- Nurman Ibrahim, Eddy Sanusi. S. 2021. Pengaruh Disiplin Kerja dan Lingkungan Kerja
- Prakash, R.P. Mohanty. 2013. *Understanding Service Quality, Production Planning & Control: The Management of Operations*. Siksha O Anusandhan University , Bhubaneswar , Orissa , India.
- Purnama, Nursya'bani. (2006). *Manajemen Kualitas Perspektif Global*. Edisi Pertama, Cetakan Pertama : Penerbit Ekonisia Kampus Fakultas Ekonomi UII Yogyakarta.
- R. Saravanan K.S.P. Rao. 2007. *The Impact Of Total Quality Service Age On Quality and Operational Performance: An Empirical Study , The TQM Magazine*, Vol. 19 Iss 3 Pp. 197 – 205.
- Reza Shayestehfar, Bitay Yazdani, (2018) "*Bank service quality: A comparison of service quality between BSI branches in Isfahan and Dubai*", *The TQM Journal*
- Sedarmayanti. 2011. *Tata Kerja dan Produktivitas Kerja : Suatu Tinjauan Dari Aspek Ergonomi Atau Kaitan Antara Manusia Dengan Lingkungan Kerjanya*. Cetakan Ketiga. Bandung: Mandar Maju.
- Sekaran, U. (2006). *Research Methods for Business*, Metodologi Penelitian 20 untuk Bisnis (Edisi 4 ed.). Jakarta: Penerbit Salemba Empat.

- Sinambela, L. P. (2018). Manajemen Sumber Daya Manusia. (Suryani & R. Damayanti, Eds.) (Cetakan Kedua). Jakarta: PT Bumi Aksara.
- Soetjipto dan Budi W, 2004, Manajemen Sumber Daya Manusia, Sebuah Tinjauan Komprehensif, Bagian I dari 2 tulisan . Tabloid Usahawan no. 11 TH XXX Desember 2001. Jakarta.
- Susilo dkk, 2018. Semakin Baik Kualitas Pelayanan yang diberikan Maka Akan Meningkatkan Kepuasan Konsumen.
- Syamsil Salli. 2009. Urgensi Motivasi Pelayanan Publik dalam Rekrutmen dan Seleksi CPNS: Alternatif dalam Peningkatan Kualitas Pelayanan Publik. Jurnal Demokrasi. Universitas Negeri Padang.
- Syamsir dan Muhammad Ali Embi. “*Urgensi Public Service Motivation* dalam Mewujudkan Pelayanan Publik yang Prima”. Proceeding Simposium Nasional Otonomi Daerah 2011.
- Teguh Prasetyo. 2006. Analisis Faktor-Faktor Yang Mempengaruhi Kualitas Layanan Relevansinya Terhadap Kinerja Perusahaan (Studi Pada Pt. Bank Negara Indonesia (Persero),Tbk Kanwil V Jawa Tengah Dan Diy). Terhadap Kinerja Karyawan PT. Bank BCA Kcp Citra Towers Kemayoran. Vol.9. No. 2, Mei-Agustus 2021. UNKRIS, Jatiwaringin Jakarta Timur.
- Triastuti, N., & Sulaiman, F. (2018). Pengaruh Lingkungan Kerja Terhadap Kinerja Karyawan Pada CV. Tryunda Jaya | Triastuti| Jurnal BisA : Jurnal Bisnis Administrasi. Jurnal BIS-A:
- Wulandari, Lastri Shofya., Abdurrahman, Dudung dan Bayuni, Eva Misfah. 2018. Pengaruh Disiplin Kerja dan Lingkungan Kerja Terhadap Kinerja Karyawan di Bank BRI Syariah KCI Citarum Bandung. Prosiding Keuangan dan Perbankan Syariah. Volume 4, No. 1 Tahun 2018. Hal. 140-146.
- Yody H. T. , (2002), “ Interaksi Antar Departemen dan Relevansinya terhadap Pertumbuhan Pelanggan melalui Kualitas Layanan,” Jurnal Sains Pemasaran Indonesia, Vol 1, No. 3, Desember.

L

A

M

P

I

R

A

N



Lampiran 1 : Kusioner Penelitian

KUESIONER PENELITIAN

Assalamualaikum Wr. Wb Bapak/Ibu/Sdr/i yang saya hormati,

Perkenalkan nama saya Zelyka Zalzabillah Yani mahasiswi jurusan Manajemen Fakultas Ekonomi dan Bisnis Islam Universitas Islam Negeri Makassar sedang melakukan penelitian pada PT. Bank Centrak Asia (BCA) KCP Pettarani Makassar. Penelitian yang saya lakukan berjudul “ **Peran *Total Quality Service* dan Lingkungan Kerja dalam Meningkatkan Kinerja perusahaan Pada PT. Bank Centrak Asia (BCA) KCP Pettarani Makassar**”. Penelitian ini merupakan bagian dari pembuatan skripsi.

Saya selaku peneliti memohon kesediaan Bapak/Ibu/Sdr/i untuk meluangkan waktu sejenak untuk mengisi kusioner ini. Saya berharap Bapak/Ibu/Sdr/i bisa memberikan jawaban yang sejujur-jujurnya dan sesuai dengan keadaan sebenarnya, sebab tidak ada jawaban yang benar ataupun salah. Sesuai dengan kode etik penelitian, saya menjamin kerahasiaan semua data. Kesediaan Bapak/Ibu/Sdr/i mengisi kusioner ini adalah bantuan yang sangat berarti bagi saya.

Atas kesediaan Bapak/Ibu/Sdr/i saya ucapkan terima kasih.

Wassamualaikum Wr. Wb

Hormat saya,

Zelyka Zalzabillah Yani

Nim : 90200118010

I. Petunjuk Pengisian Kuesioner

1. Tulislah identitas terlebih dahulu pada tempat yang telah disediakan
2. Jawablah pernyataan dengan memilih salah satu dari 5 alternatif jawaban
3. Jawablah dengan tanda checklist (√) salah satu jawaban yang sesuai dengan pendapat atau kondisi.

Keterangan alternative jawaban :

1. Sangat Tidak Setuju (STS)
2. Tidak Setuju (TS)
3. Kurang Setuju (KS)
4. Setuju (S)
5. Sangat Setuju (SS)

II. Identitas Responden

Nama :

Jenis kelamin : UNIVERSITAS ISLAM NEGERI

a. Laki-Laki

b. Perempuan

ALAUDDIN
M A K A S S A R

III. Item pernyataan

Sesuai dengan yang Bapak/Ibu/Sdr/i ketahui, mohon berilah penilaian dengan jujur dan apa adanya berdasarkan pernyataan dibawah ini dengan cara berilah tanda checklist (√) untuk salah satu dari lima kolom, dengan keterangan sebagai berikut:

1. = Sangat Tidak Setuju (STS)
2. = Tidak Setuju (TS)
3. = Kurang Setuju (KS)
4. = Setuju (S)
5. = Sangat Setuju (SS)

1. Total Quality Service (TQS) (X1)

| No | Pernyataan | 1 | 2 | 3 | 4 | 5 |
|-----------------------------|---|---|---|---|---|---|
| Mutu Fisik | | | | | | |
| 1 | Kondisi bangunan Bank Central Asia (BCA) yang baik | | | | | |
| 2 | Memiliki area parker yang luas bagi nasabah maupun karyawan | | | | | |
| 3 | Memiliki ruang tunggu yang nyaman bagi karyawan | | | | | |
| Pendukung Mutu Fisik | | | | | | |
| 1 | Menyediakan tempat duduk yang nyaman | | | | | |
| 2 | Toilet yang bersih | | | | | |
| 3 | Menyediakan mushollah bagi karyawan | | | | | |
| Mutu Perusahaan | | | | | | |

| | | | | | | |
|------------------------|--|--|--|--|--|--|
| 1 | Ketepatan waktu dalam melakukan pelayanan | | | | | |
| 2 | Menyediakan akses jaringan yang baik agar mudah bertransaksi | | | | | |
| 3 | kemudahan dalam mendapatkan antrian | | | | | |
| Mutu Teknikal | | | | | | |
| 1 | Pengetahuan saya dalam hal pelayanan | | | | | |
| 2 | Pengetahuan saya dalam hal menangani nasabah | | | | | |
| 3 | Pengetahuan saya dalam hal koordinasi kerja | | | | | |
| Mutu Interaktif | | | | | | |
| 1 | Saya bersikap ramah dalam hal melayani nasabah | | | | | |
| 2 | Saya dapat memecahkan masalah dengan cepat | | | | | |
| 3 | Memberikan perhatian kepada nasabah dan saling pengertian atau toleransi | | | | | |

2. *Lingkungak Kerja Fisik (X2)*

| No | Pernyataan | 1 | 2 | 3 | 4 | 5 |
|----|--|---|---|---|---|---|
| 1 | Tata letak peralatan kerja kerja seperti meja, kursi dll tersusun rapi di ruang kerja. | | | | | |
| 2 | Pencahayaan ditempat kerja membantu saya dalam menyelesaikan pekerjaan | | | | | |
| 3 | Tempat kerja saya tidak terdapat bau-bauan yang tidak sedap | | | | | |

| | | | | | | |
|---|---|--|--|--|--|--|
| 4 | Temperature ditempat kerja tidak mempengaruhi suhu tubuh saya | | | | | |
| 5 | Satuan keamanan tempat kerja saya sudah bekerja dengan baik sehingga saya merasa aman | | | | | |

3. Lingkungan Kerja Non-fisik (X3)

| No | Pernyataan | 1 | 2 | 3 | 4 | 5 |
|----|--|---|---|---|---|---|
| 1 | Hubungan antara sesama rekan kerja membantu dalam bekerja dan menjalankan tugas-tugas. | | | | | |
| 2 | Menganggap rekan kerja diperusahaan tidak hanya sebatas rekan kerja tapi sudah seperti bagian dari keluarga | | | | | |
| 3 | Hubungan antara sesama rekan kerja diperusahaan saat ini tidak begitu kondusif dikarenakan factor-faktor tertentu | | | | | |
| 4 | Saya selalu berpartisipasi dalam kegiatan kelompok/tim untuk menyelesaikan pekerjaan secara bersama-sama | | | | | |
| 5 | Pimpinan selalu mengkomunikasikan kepada bawahan segala sesuatu yang berhubungan dengan usaha pencapaian tugas pekerjaan | | | | | |

4. Kinerja Perusahaan (Y)

| No | Pernyataan | 1 | 2 | 3 | 4 | 5 |
|----|--|---|---|---|---|---|
| 1 | Saya terampil dalam melaksanakan pekerjaan sesuai dengan tugas dan fungsi | | | | | |
| 2 | Saya mengerjakan tugas sesuai dengan kualitas yang di inginkan oleh perusahaan | | | | | |

| | | | | | | |
|---|---|--|--|--|--|--|
| 3 | Saya mempertanggung jawabkan semua tugas yang saya kerjakan | | | | | |
| 4 | Saya dapat menyelesaikan tugas dan kewajiban saya dengan tepat waktu | | | | | |
| 5 | Saya melakukan kerja sama dengan rekan kerja agar hasil yang dikerjakan baik dan maksimal | | | | | |



Lampiran 2 : Tabel Jawaban Responden

A. Variabel *Total Quality Service* (X1)

| X1.1 | X1.2 | X1.3 | X1.4 | X1.5 | X1.6 | X1.7 | X1.8 | X1.9 | X1.10 | X1.11 | X1.12 | X1.13 | X1.14 | X1.15 |
|------|------|------|------|------|------|------|------|------|-------|-------|-------|-------|-------|-------|
| 5 | 5 | 5 | 4 | 5 | 5 | 4 | 4 | 4 | 4 | 4 | 5 | 5 | 4 | 4 |
| 5 | 5 | 5 | 5 | 5 | 5 | 5 | 4 | 4 | 3 | 4 | 5 | 5 | 5 | 4 |
| 5 | 4 | 5 | 5 | 5 | 4 | 5 | 4 | 4 | 4 | 4 | 5 | 4 | 5 | 5 |
| 5 | 5 | 4 | 5 | 5 | 5 | 4 | 5 | 5 | 5 | 4 | 5 | 5 | 4 | 4 |
| 5 | 5 | 4 | 4 | 5 | 5 | 5 | 5 | 5 | 5 | 4 | 5 | 5 | 5 | 4 |
| 5 | 5 | 5 | 5 | 4 | 4 | 4 | 4 | 5 | 3 | 4 | 4 | 4 | 4 | 5 |
| 5 | 5 | 5 | 4 | 4 | 4 | 5 | 5 | 4 | 4 | 5 | 4 | 4 | 5 | 5 |
| 5 | 5 | 4 | 4 | 4 | 4 | 5 | 4 | 5 | 4 | 4 | 5 | 4 | 4 | 4 |
| 5 | 5 | 5 | 5 | 4 | 4 | 4 | 4 | 5 | 5 | 5 | 4 | 4 | 5 | 5 |
| 5 | 5 | 4 | 5 | 5 | 5 | 4 | 4 | 4 | 4 | 5 | 5 | 5 | 4 | 5 |
| 5 | 4 | 5 | 4 | 5 | 5 | 4 | 5 | 4 | 5 | 4 | 5 | 4 | 5 | 4 |
| 5 | 4 | 5 | 5 | 4 | 4 | 4 | 5 | 4 | 4 | 5 | 5 | 4 | 5 | 5 |
| 5 | 5 | 5 | 4 | 5 | 5 | 4 | 5 | 5 | 5 | 4 | 5 | 4 | 5 | 5 |
| 5 | 4 | 5 | 4 | 5 | 5 | 5 | 4 | 4 | 4 | 5 | 5 | 4 | 5 | 5 |
| 4 | 5 | 4 | 5 | 5 | 4 | 5 | 4 | 5 | 5 | 4 | 5 | 4 | 5 | 5 |
| 4 | 4 | 4 | 5 | 5 | 4 | 4 | 5 | 4 | 4 | 5 | 5 | 4 | 4 | 5 |
| 5 | 4 | 5 | 5 | 4 | 5 | 5 | 5 | 4 | 4 | 5 | 5 | 4 | 4 | 5 |

| | | | | | | | | | | | | | | |
|---|---|---|---|---|---|---|---|---|---|---|---|---|---|---|
| 5 | 5 | 5 | 4 | 5 | 5 | 4 | 5 | 5 | 5 | 4 | 4 | 4 | 5 | 4 |
| 5 | 5 | 4 | 4 | 5 | 5 | 5 | 5 | 4 | 4 | 5 | 4 | 4 | 4 | 5 |
| 5 | 5 | 4 | 4 | 5 | 5 | 5 | 4 | 4 | 5 | 5 | 5 | 5 | 4 | 5 |
| 5 | 5 | 5 | 4 | 4 | 4 | 4 | 5 | 4 | 4 | 4 | 4 | 4 | 4 | 5 |
| 5 | 5 | 4 | 5 | 5 | 5 | 4 | 5 | 5 | 5 | 4 | 5 | 4 | 4 | 4 |
| 5 | 5 | 5 | 4 | 4 | 4 | 4 | 5 | 4 | 4 | 5 | 4 | 4 | 4 | 5 |
| 5 | 5 | 4 | 5 | 5 | 4 | 4 | 5 | 4 | 4 | 5 | 5 | 5 | 5 | 5 |
| 4 | 4 | 4 | 5 | 5 | 5 | 5 | 4 | 5 | 5 | 5 | 5 | 5 | 5 | 5 |
| 5 | 5 | 4 | 5 | 5 | 5 | 4 | 5 | 5 | 5 | 4 | 5 | 5 | 5 | 5 |
| 5 | 5 | 5 | 5 | 4 | 4 | 5 | 5 | 4 | 4 | 5 | 4 | 4 | 4 | 4 |
| 5 | 5 | 4 | 5 | 5 | 5 | 4 | 5 | 5 | 5 | 4 | 5 | 5 | 5 | 5 |
| 4 | 4 | 4 | 5 | 5 | 5 | 5 | 4 | 5 | 5 | 5 | 5 | 5 | 4 | 4 |
| 5 | 4 | 4 | 4 | 4 | 4 | 5 | 5 | 5 | 5 | 4 | 5 | 4 | 4 | 4 |
| 5 | 4 | 4 | 5 | 5 | 4 | 5 | 5 | 3 | 5 | 3 | 5 | 5 | 5 | 5 |
| 4 | 4 | 4 | 4 | 3 | 5 | 5 | 4 | 2 | 3 | 2 | 5 | 4 | 4 | 4 |
| 4 | 4 | 4 | 4 | 3 | 5 | 5 | 3 | 3 | 3 | 3 | 4 | 5 | 3 | 3 |
| 4 | 4 | 4 | 4 | 3 | 4 | 5 | 3 | 3 | 3 | 3 | 5 | 5 | 3 | 3 |
| 5 | 5 | 5 | 4 | 3 | 4 | 4 | 4 | 3 | 3 | 3 | 5 | 5 | 4 | 4 |
| 4 | 4 | 5 | 5 | 4 | 4 | 4 | 5 | 5 | 4 | 5 | 5 | 5 | 4 | 4 |

| | | | | | | | | | | | | | | |
|---|---|---|---|---|---|---|---|---|---|---|---|---|---|---|
| 5 | 5 | 4 | 5 | 5 | 5 | 4 | 4 | 5 | 5 | 4 | 5 | 5 | 5 | 4 |
| 5 | 5 | 5 | 5 | 4 | 4 | 4 | 4 | 4 | 4 | 4 | 4 | 4 | 4 | 4 |
| 5 | 5 | 4 | 5 | 5 | 4 | 5 | 5 | 4 | 5 | 5 | 5 | 4 | 5 | 3 |
| 5 | 5 | 4 | 5 | 5 | 5 | 5 | 4 | 5 | 4 | 4 | 5 | 5 | 5 | 5 |
| 5 | 5 | 5 | 4 | 5 | 5 | 5 | 4 | 4 | 4 | 4 | 5 | 5 | 5 | 5 |
| 5 | 5 | 5 | 5 | 4 | 4 | 5 | 5 | 5 | 4 | 4 | 5 | 4 | 4 | 4 |
| 5 | 5 | 5 | 5 | 4 | 5 | 5 | 5 | 5 | 4 | 5 | 5 | 5 | 4 | 5 |
| 4 | 4 | 4 | 4 | 4 | 4 | 5 | 3 | 5 | 4 | 4 | 5 | 4 | 4 | 4 |
| 4 | 4 | 4 | 4 | 5 | 5 | 5 | 5 | 5 | 5 | 5 | 4 | 4 | 4 | 4 |
| 4 | 4 | 4 | 4 | 5 | 5 | 5 | 5 | 4 | 4 | 4 | 4 | 3 | 4 | 3 |
| 4 | 4 | 4 | 5 | 4 | 4 | 5 | 3 | 4 | 4 | 4 | 5 | 5 | 4 | 3 |
| 5 | 5 | 5 | 5 | 3 | 3 | 3 | 4 | 3 | 3 | 3 | 5 | 4 | 5 | 4 |

B. Variabel Lingkungan Kerja Fisik (X2)

| X2.1 | X2.2 | X2.3 | X2.4 | X2.5 |
|------|------|------|------|------|
| 5 | 4 | 4 | 4 | 5 |
| 5 | 4 | 5 | 5 | 5 |
| 4 | 4 | 4 | 5 | 4 |
| 5 | 4 | 5 | 4 | 5 |
| 4 | 5 | 4 | 4 | 5 |

| | | | | |
|---|---|---|---|---|
| 4 | 4 | 5 | 4 | 5 |
| 5 | 4 | 4 | 4 | 5 |
| 4 | 4 | 4 | 5 | 5 |
| 5 | 5 | 5 | 5 | 4 |
| 5 | 5 | 4 | 4 | 4 |
| 5 | 4 | 5 | 5 | 4 |
| 5 | 4 | 4 | 4 | 4 |
| 4 | 4 | 4 | 5 | 4 |
| 5 | 5 | 4 | 5 | 4 |
| 4 | 4 | 4 | 4 | 4 |
| 5 | 4 | 5 | 4 | 5 |
| 5 | 4 | 5 | 4 | 5 |
| 4 | 4 | 5 | 5 | 4 |
| 5 | 4 | 5 | 5 | 5 |
| 5 | 5 | 5 | 4 | 5 |
| 4 | 4 | 5 | 5 | 4 |
| 4 | 4 | 5 | 5 | 5 |
| 5 | 4 | 5 | 4 | 5 |

| | | | | |
|---|---|---|---|---|
| 5 | 5 | 5 | 2 | 5 |
| 3 | 4 | 5 | 4 | 4 |
| 4 | 4 | 4 | 3 | 4 |
| 3 | 4 | 4 | 4 | 4 |
| 2 | 3 | 3 | 3 | 3 |
| 2 | 4 | 3 | 4 | 4 |
| 4 | 4 | 3 | 4 | 4 |
| 3 | 3 | 3 | 3 | 4 |
| 5 | 5 | 4 | 5 | 5 |
| 5 | 5 | 5 | 5 | 5 |
| 4 | 5 | 5 | 5 | 5 |
| 5 | 5 | 4 | 4 | 4 |
| 3 | 5 | 4 | 5 | 4 |
| 3 | 5 | 5 | 4 | 4 |
| 3 | 4 | 4 | 4 | 4 |
| 5 | 5 | 4 | 4 | 4 |
| 4 | 4 | 5 | 4 | 4 |
| 4 | 4 | 4 | 4 | 4 |

| | | | | |
|---|---|---|---|---|
| 5 | 4 | 4 | 4 | 4 |
| 3 | 4 | 4 | 4 | 4 |
| 4 | 4 | 4 | 4 | 4 |
| 4 | 4 | 4 | 4 | 4 |
| 3 | 4 | 3 | 4 | 4 |

C. Variabel Lingkungan Kerja Non-Fisik (X3)

| X3.1 | X3.2 | X3.3 | X3.4 | X3.5 |
|------|------|------|------|------|
| 4 | 4 | 5 | 5 | 5 |
| 5 | 4 | 5 | 4 | 5 |
| 5 | 5 | 5 | 2 | 5 |
| 3 | 4 | 4 | 4 | 4 |
| 4 | 4 | 4 | 3 | 4 |
| 3 | 4 | 3 | 4 | 4 |
| 5 | 3 | 3 | 4 | 4 |
| 5 | 4 | 3 | 4 | 4 |
| 4 | 4 | 3 | 4 | 4 |
| 3 | 3 | 3 | 3 | 4 |
| 5 | 5 | 4 | 5 | 5 |
| 5 | 5 | 5 | 5 | 5 |

| | | | | |
|---|-------------|--------|---------|---|
| 5 | 5 | 5 | 5 | 5 |
| 4 | 5 | 5 | 5 | 5 |
| 5 | 5 | 4 | 4 | 4 |
| 3 | 5 | 4 | 5 | 4 |
| 3 | 5 | 5 | 4 | 4 |
| 3 | 4 | 4 | 4 | 4 |
| 5 | 5 | 4 | 4 | 4 |
| 4 | 4 | 5 | 4 | 4 |
| 4 | 4 | 4 | 4 | 4 |
| 5 | UNIVERSITA4 | ISLAM4 | NEGERI4 | |
| 3 | ALAUDDIN | | | |
| | MAKASSAR | | | |
| 4 | 4 | 4 | 4 | 4 |
| 4 | 4 | 4 | 4 | 4 |
| 3 | 4 | 3 | 4 | 4 |
| 4 | 5 | 4 | 5 | 4 |
| 4 | 4 | 4 | 4 | 4 |
| 4 | 4 | 3 | 4 | 4 |
| 4 | 5 | 4 | 4 | 4 |
| 3 | 5 | 3 | 4 | 4 |

| | | | | |
|---|-------------|-------|--------|---|
| 3 | 4 | 4 | 4 | 4 |
| 5 | 5 | 5 | 4 | 4 |
| 4 | 4 | 5 | 5 | 5 |
| 4 | 4 | 4 | 4 | 4 |
| 5 | 4 | 4 | 4 | 4 |
| 5 | 5 | 5 | 5 | 5 |
| 4 | 4 | 4 | 4 | 4 |
| 5 | 5 | 5 | 4 | 5 |
| 4 | 4 | 4 | 4 | 4 |
| 4 | UNIVERSITAS | ISLAM | NEGERI | 4 |
| 4 | ALAUDDIN | 4 | 4 | 4 |
| 4 | MAKASSAR | 4 | 4 | 4 |
| 4 | 4 | 4 | 4 | 4 |
| 5 | 5 | 5 | 5 | 5 |
| 5 | 5 | 5 | 5 | 5 |
| 5 | 4 | 5 | 4 | 5 |
| 5 | 4 | 4 | 4 | 4 |
| 3 | 4 | 3 | 4 | 5 |

D. Variabel Kinerja Perusahaan (Y)

| Y1 | Y2 | Y3 | Y4 | Y5 |
|----|----|----|----|----|
| 4 | 4 | 4 | 4 | 4 |
| 5 | 5 | 4 | 4 | 5 |
| 5 | 5 | 3 | 4 | 5 |
| 5 | 5 | 4 | 4 | 4 |
| 5 | 3 | 5 | 4 | 5 |
| 4 | 4 | 4 | 5 | 5 |
| 4 | 4 | 5 | 5 | 4 |
| 4 | 4 | 5 | 5 | 5 |
| 4 | 4 | 5 | 5 | 5 |
| 5 | 4 | 5 | 5 | 4 |
| 5 | 4 | 5 | 4 | 5 |
| 5 | 5 | 4 | 4 | 5 |
| 4 | 4 | 4 | 5 | 5 |
| 4 | 4 | 4 | 5 | 5 |
| 5 | 5 | 5 | 4 | 5 |
| 5 | 4 | 4 | 5 | 4 |
| 4 | 4 | 5 | 4 | 5 |

| | | | | |
|---|---|---|---|---|
| 4 | 4 | 4 | 5 | 4 |
| 5 | 5 | 5 | 4 | 5 |
| 5 | 5 | 5 | 5 | 4 |
| 5 | 5 | 4 | 5 | 5 |
| 4 | 4 | 4 | 5 | 5 |
| 5 | 4 | 4 | 4 | 5 |
| 5 | 4 | 3 | 5 | 4 |
| 5 | 5 | 4 | 4 | 5 |
| 5 | 5 | 5 | 4 | 4 |
| 4 | 5 | 4 | 4 | 4 |
| 4 | 5 | 5 | 4 | 5 |
| 4 | 4 | 4 | 4 | 4 |
| 3 | 3 | 3 | 3 | 5 |
| 3 | 3 | 3 | 3 | 4 |
| 5 | 3 | 3 | 4 | 4 |
| 3 | 4 | 4 | 4 | 4 |
| 4 | 4 | 4 | 5 | 5 |

| | | | | |
|---|-------------|-------|--------|---|
| 4 | 4 | 4 | 4 | 4 |
| 5 | 4 | 4 | 5 | 5 |
| 5 | 4 | 4 | 4 | 5 |
| 4 | 4 | 5 | 4 | 5 |
| 4 | 4 | 4 | 4 | 5 |
| 5 | 5 | 4 | 4 | 5 |
| 4 | 4 | 4 | 4 | 5 |
| 3 | 4 | 4 | 4 | 4 |
| 4 | 4 | 4 | 3 | 3 |
| 4 | UNIVERSITAS | ISLAM | NEGERI | 5 |
| 5 | ALA | 4 | 4 | 3 |
| | MAKASSAR | | | 4 |

Lampiran 3 : Hasil Olah Data SPSS

A. Hasil Uji Validitas

1. Total Quality Service (X1)

| | | Correlations | | | | | | | | | | | | | | Total Quality Service | |
|------|------------------------|--------------|--------|--------|-------|--------|--------|--------|--------|--------|--------|--------|-------|--------|--------|-----------------------------|--------|
| | | x1.1 | x1.2 | x1.3 | x1.4 | x1.5 | x1.6 | x1.7 | x1.8 | x1.9 | x1.10 | x1.11 | x1.12 | x1.13 | x1.14 | x1.15 | |
| X1.1 | Pearson Correlation | 1 | .646** | .435** | .073 | .178 | .000 | -.208 | .393** | .098 | .123 | .118 | .000 | .000 | .402** | .398** | .484** |
| | Sig. (2-tailed) | | <.001 | .002 | .623 | .226 | 1.000 | .156 | .006 | .507 | .405 | .425 | 1.000 | 1.000 | .005 | .005 | <.001 |
| | N | 48 | 48 | 48 | 48 | 48 | 48 | 48 | 48 | 48 | 48 | 48 | 48 | 48 | 48 | 48 | 48 |
| X1.2 | Pearson Correlation | .646** | 1 | .194 | .098 | .143 | .000 | -.279 | .193 | .249 | .071 | .068 | -.149 | .121 | .237 | .243 | .377** |
| | Sig. (2-tailed) | <.001 | | .186 | .509 | .331 | 1.000 | .055 | .190 | .088 | .633 | .647 | .312 | .413 | .105 | .097 | .008 |
| | N | 48 | 48 | 48 | 48 | 48 | 48 | 48 | 48 | 48 | 48 | 48 | 48 | 48 | 48 | 48 | 48 |
| X1.3 | Pearson Correlation | .435** | .194 | 1 | -.032 | -.253 | -.232 | -.338* | .155 | -.081 | -.308* | .115 | -.241 | -.248 | .169 | .236 | .058 |
| | Sig. (2-tailed) | .002 | .186 | | .831 | .083 | .112 | .019 | .294 | .586 | .033 | .438 | .098 | .089 | .252 | .107 | .696 |
| | N | 48 | 48 | 48 | 48 | 48 | 48 | 48 | 48 | 48 | 48 | 48 | 48 | 48 | 48 | 48 | 48 |
| X1.4 | Pearson Correlation | .073 | .098 | -.032 | 1 | .163 | -.194 | -.116 | .078 | .236 | .111 | .224 | .267 | .216 | .245 | .181 | .367* |
| | Sig. (2-tailed) | .623 | .509 | .831 | | .268 | .185 | .432 | .600 | .107 | .452 | .126 | .067 | .140 | .093 | .217 | .010 |
| | N | 48 | 48 | 48 | 48 | 48 | 48 | 48 | 48 | 48 | 48 | 48 | 48 | 48 | 48 | 48 | 48 |
| X1.5 | Pearson Correlation | .178 | .143 | -.253 | .163 | 1 | .514** | .225 | .354* | .486** | .674** | .430** | .178 | .106 | .504** | .313* | .776** |
| | Sig. (2-tailed) | .226 | .331 | .083 | .268 | | <.001 | .124 | .014 | <.001 | <.001 | .002 | .226 | .474 | <.001 | .030 | <.001 |
| | N | 48 | 48 | 48 | 48 | 48 | 48 | 48 | 48 | 48 | 48 | 48 | 48 | 48 | 48 | 48 | 48 |
| X1.6 | Pearson Correlation | .000 | .000 | -.232 | -.194 | .514** | 1 | .334* | .090 | .210 | .310* | .081 | .089 | .289* | .034 | .058 | .386** |
| | Sig. (2-tailed) | 1.000 | 1.000 | .112 | .185 | <.001 | | .020 | .543 | .152 | .032 | .584 | .547 | .046 | .819 | .695 | .007 |
| | N | 48 | 48 | 48 | 48 | 48 | 48 | 48 | 48 | 48 | 48 | 48 | 48 | 48 | 48 | 48 | 48 |
| X1.7 | Pearson Correlation | -.208 | -.279 | -.338* | -.116 | .225 | .334* | 1 | -.097 | .107 | .111 | -.006 | .162 | .006 | -.160 | -.158 | .067 |
| | Sig. (2-tailed) | .156 | .055 | .019 | .432 | .124 | .020 | | .510 | .470 | .453 | .969 | .272 | .966 | .277 | .283 | .649 |
| | N | 48 | 48 | 48 | 48 | 48 | 48 | 48 | 48 | 48 | 48 | 48 | 48 | 48 | 48 | 48 | 48 |
| X1.8 | Pearson Correlation | .393** | .193 | .155 | .078 | .354* | .090 | -.097 | 1 | .259 | .435** | .372** | -.131 | -.289* | .268 | .299* | .521** |
| | Sig. (2-tailed) | .006 | .190 | .294 | .600 | .014 | .543 | .510 | | .075 | .002 | .009 | .375 | .047 | .066 | .039 | <.001 |

| | | | | | | | | | | | | | | | | | |
|-------|-----------------|--------|--------|--------|-------|--------|--------|-------|--------|--------|--------|--------|--------|--------|--------|--------|--------|
| | N | 48 | 48 | 48 | 48 | 48 | 48 | 48 | 48 | 48 | 48 | 48 | 48 | 48 | 48 | 48 | 48 |
| X1.9 | Pearson | .098 | .249 | -.081 | .236 | .486** | .210 | .107 | .259 | 1 | .613** | .468** | .033 | .009 | .223 | .202 | .655** |
| | Correlation | | | | | | | | | | | | | | | | |
| | Sig. (2-tailed) | .507 | .088 | .586 | .107 | <.001 | .152 | .470 | .075 | | <.001 | <.001 | .825 | .952 | .128 | .168 | <.001 |
| | N | 48 | 48 | 48 | 48 | 48 | 48 | 48 | 48 | 48 | 48 | 48 | 48 | 48 | 48 | 48 | 48 |
| X1.10 | Pearson | .123 | .071 | -.308* | .111 | .674** | .310* | .111 | .435** | .613** | 1 | .361* | .123 | .024 | .410** | .177 | .680** |
| | Correlation | | | | | | | | | | | | | | | | |
| | Sig. (2-tailed) | .405 | .633 | .033 | .452 | <.001 | .032 | .453 | .002 | <.001 | | .012 | .405 | .873 | .004 | .228 | <.001 |
| | N | 48 | 48 | 48 | 48 | 48 | 48 | 48 | 48 | 48 | 48 | 48 | 48 | 48 | 48 | 48 | 48 |
| X1.11 | Pearson | .118 | .068 | .115 | .224 | .430** | .081 | -.006 | .372** | .468** | .361* | 1 | -.152 | -.087 | .136 | .389** | .600** |
| | Correlation | | | | | | | | | | | | | | | | |
| | Sig. (2-tailed) | .425 | .647 | .438 | .126 | .002 | .584 | .969 | .009 | <.001 | .012 | | .304 | .559 | .357 | .006 | <.001 |
| | N | 48 | 48 | 48 | 48 | 48 | 48 | 48 | 48 | 48 | 48 | 48 | 48 | 48 | 48 | 48 | 48 |
| X1.12 | Pearson | .000 | -.149 | -.241 | .267 | .178 | .089 | -.162 | -.131 | .033 | .123 | -.152 | 1 | .451** | .233 | .036 | .228 |
| | Correlation | | | | | | | | | | | | | | | | |
| | Sig. (2-tailed) | 1.000 | .312 | .098 | .067 | .226 | .547 | .272 | .375 | .825 | .405 | .304 | | .001 | .111 | .807 | .118 |
| | N | 48 | 48 | 48 | 48 | 48 | 48 | 48 | 48 | 48 | 48 | 48 | 48 | 48 | 48 | 48 | 48 |
| X1.13 | Pearson | .000 | .121 | -.248 | .216 | .106 | .289* | .006 | -.289* | .009 | .024 | -.087 | .451** | 1 | .006 | .029 | .202 |
| | Correlation | | | | | | | | | | | | | | | | |
| | Sig. (2-tailed) | 1.000 | .413 | .089 | .140 | .474 | .046 | .966 | .047 | .952 | .873 | .559 | .001 | | .969 | .843 | .169 |
| | N | 48 | 48 | 48 | 48 | 48 | 48 | 48 | 48 | 48 | 48 | 48 | 48 | 48 | 48 | 48 | 48 |
| X1.14 | Pearson | .402** | .237 | .169 | .245 | .504** | .034 | -.160 | .268 | .223 | .410** | .136 | .233 | .006 | 1 | .434** | .607** |
| | Correlation | | | | | | | | | | | | | | | | |
| | Sig. (2-tailed) | .005 | .105 | .252 | .093 | <.001 | .819 | .277 | .066 | .128 | .004 | .357 | .111 | .969 | | .002 | <.001 |
| | N | 48 | 48 | 48 | 48 | 48 | 48 | 48 | 48 | 48 | 48 | 48 | 48 | 48 | 48 | 48 | 48 |
| X1.15 | Pearson | .398** | .243 | .236 | .181 | .313* | .058 | -.158 | .299* | .202 | .177 | .389** | .036 | .029 | .434** | 1 | .590** |
| | Correlation | | | | | | | | | | | | | | | | |
| | Sig. (2-tailed) | .005 | .097 | .107 | .217 | .030 | .695 | .283 | .039 | .168 | .228 | .006 | .807 | .843 | .002 | | <.001 |
| | N | 48 | 48 | 48 | 48 | 48 | 48 | 48 | 48 | 48 | 48 | 48 | 48 | 48 | 48 | 48 | 48 |
| Total | Pearson | .484** | .377** | .058 | .367* | .776** | .386** | .067 | .521** | .655** | .680** | .600** | .228 | .202 | .607** | .590** | 1 |
| | Correlation | | | | | | | | | | | | | | | | |
| | Sig. (2-tailed) | <.001 | .008 | .696 | .010 | <.001 | .007 | .649 | <.001 | <.001 | <.001 | <.001 | .118 | .169 | <.001 | <.001 | |
| | N | 48 | 48 | 48 | 48 | 48 | 48 | 48 | 48 | 48 | 48 | 48 | 48 | 48 | 48 | 48 | 48 |

** . Correlation is significant at the 0.01 level (2-tailed).

* . Correlation is significant at the 0.05 level (2-tailed).

2. Lingkungan Kerja Fisik (X2)

| | | Correlations | | | | | lingkungan kerja fisik |
|------------------------|---------------------|--------------|--------|--------|--------|--------|------------------------|
| | | x2.1 | x2.2 | x2.3 | x2.4 | x2.5 | |
| X2.1 | Pearson Correlation | 1 | .392** | .517** | .211 | .537** | .806** |
| | Sig. (2-tailed) | | .006 | <.001 | .150 | <.001 | <.001 |
| | N | 48 | 48 | 48 | 48 | 48 | 48 |
| X2.2 | Pearson Correlation | .392** | 1 | .361* | .223 | .234 | .606** |
| | Sig. (2-tailed) | .006 | | .012 | .128 | .110 | <.001 |
| | N | 48 | 48 | 48 | 48 | 48 | 48 |
| X2.3 | Pearson Correlation | .517** | .361* | 1 | .256 | .572** | .781** |
| | Sig. (2-tailed) | <.001 | .012 | | .079 | <.001 | <.001 |
| | N | 48 | 48 | 48 | 48 | 48 | 48 |
| X2.4 | Pearson Correlation | .211 | .223 | .256 | 1 | .210 | .546** |
| | Sig. (2-tailed) | .150 | .128 | .079 | | .152 | <.001 |
| | N | 48 | 48 | 48 | 48 | 48 | 48 |
| X2.5 | Pearson Correlation | .537** | .234 | .572** | .210 | 1 | .718** |
| | Sig. (2-tailed) | <.001 | .110 | <.001 | .152 | | <.001 |
| | N | 48 | 48 | 48 | 48 | 48 | 48 |
| lingkungan kerja fisik | Pearson Correlation | .806** | .606** | .781** | .546** | .718** | 1 |
| | Sig. (2-tailed) | <.001 | <.001 | <.001 | <.001 | <.001 | |
| | N | 48 | 48 | 48 | 48 | 48 | 48 |

** . Correlation is significant at the 0.01 level (2-tailed).

* . Correlation is significant at the 0.05 level (2-tailed).

3. Lingkungan Kerja Non-Fisik (X3)

| | | Correlations | | | | | lingkungan kerja non-fisik |
|------|---------------------|--------------|--------|--------|--------|--------|----------------------------|
| | | x3.1 | x3.2 | x3.3 | x3.4 | x3.5 | |
| X3.1 | Pearson Correlation | 1 | .235 | .424** | .141 | .418** | .682** |
| | Sig. (2-tailed) | | .108 | .003 | .339 | .003 | <.001 |
| | N | 48 | 48 | 48 | 48 | 48 | 48 |
| X3.2 | Pearson Correlation | .235 | 1 | .407** | .374** | .391** | .667** |
| | Sig. (2-tailed) | .108 | | .004 | .009 | .006 | <.001 |
| | N | 48 | 48 | 48 | 48 | 48 | 48 |
| X3.3 | Pearson Correlation | .424** | .407** | 1 | .305* | .581** | .791** |
| | Sig. (2-tailed) | .003 | .004 | | .035 | <.001 | <.001 |

| | | | | | | | |
|----------------------|---------------------|--------|--------|--------|--------|--------|--------|
| | N | 48 | 48 | 48 | 48 | 48 | 48 |
| X3.4 | Pearson Correlation | .141 | .374** | .305* | 1 | .394** | .601** |
| | Sig. (2-tailed) | .339 | .009 | .035 | | .006 | <.001 |
| | N | 48 | 48 | 48 | 48 | 48 | 48 |
| X3.5 | Pearson Correlation | .418** | .391** | .581** | .394** | 1 | .759** |
| | Sig. (2-tailed) | .003 | .006 | <.001 | .006 | | <.001 |
| | N | 48 | 48 | 48 | 48 | 48 | 48 |
| lingkung an kerja | Pearson Correlation | .682** | .667** | .791** | .601** | .759** | 1 |
| | Sig. (2-tailed) | <.001 | <.001 | <.001 | <.001 | <.001 | |
| non- fisik | N | 48 | 48 | 48 | 48 | 48 | 48 |

** . Correlation is significant at the 0.01 level (2-tailed).

* . Correlation is significant at the 0.05 level (2-tailed).

4. Kinerja Perusahaan (Y)

Correlations

| | | y1 | y2 | y3 | y4 | y5 | kinerjam perusahaan |
|---------------------------|---------------------|--------|--------|--------|--------|--------|------------------------|
| Y1 | Pearson Correlation | 1 | .463** | .151 | .204 | .106 | .674** |
| | Sig. (2-tailed) | | <.001 | .306 | .164 | .473 | <.001 |
| | N | 48 | 48 | 48 | 48 | 48 | 48 |
| Y2 | Pearson Correlation | .463** | 1 | .299* | .073 | .109 | .669** |
| | Sig. (2-tailed) | <.001 | | .039 | .622 | .462 | <.001 |
| | N | 48 | 48 | 48 | 48 | 48 | 48 |
| Y3 | Pearson Correlation | .151 | .299* | 1 | .163 | .151 | .603** |
| | Sig. (2-tailed) | .306 | .039 | | .269 | .306 | <.001 |
| | N | 48 | 48 | 48 | 48 | 48 | 48 |
| Y4 | Pearson Correlation | .204 | .073 | .163 | 1 | .087 | .526** |
| | Sig. (2-tailed) | .164 | .622 | .269 | | .555 | <.001 |
| | N | 48 | 48 | 48 | 48 | 48 | 48 |
| Y5 | Pearson Correlation | .106 | .109 | .151 | .087 | 1 | .460** |
| | Sig. (2-tailed) | .473 | .462 | .306 | .555 | | <.001 |
| | N | 48 | 48 | 48 | 48 | 48 | 48 |
| Kinerja perusaha an | Pearson Correlation | .674** | .669** | .603** | .526** | .460** | 1 |
| | Sig. (2-tailed) | <.001 | <.001 | <.001 | <.001 | <.001 | |
| | N | 48 | 48 | 48 | 48 | 48 | 48 |

** . Correlation is significant at the 0.01 level (2-tailed).

* . Correlation is significant at the 0.05 level (2-tailed).

B. Hasil Uji Reabilitas

1. Total Quality Service (X1)

| Reliability Statistics | |
|-------------------------------|------------|
| Cronbach's Alpha | N of Items |
| .819 | 15 |

2. Lingkungan Kerja Fisik (X2)

| Reliability Statistics | |
|-------------------------------|------------|
| Cronbach's Alpha | N of Items |
| .724 | 5 |

3. Lingkungan Kerja Non-Fisik (X3)

| Reliability Statistics | |
|-------------------------------|------------|
| Cronbach's Alpha | N of Items |
| .724 | 5 |

4. Kinerja Perusahaan (Y)

| Reliability Statistics | |
|-------------------------------|------------|
| Cronbach's Alpha | N of Items |
| .530 | 5 |

C. Hasil Uji Asumsi Klasik

1. Uji Normalitas

One-Sample Kolmogorov-Smirnov Test

| | | Unstandardized Residual | |
|--|-------------------------|-------------------------|------|
| N | | 48 | |
| Normal Parameters ^{a,b} | Mean | .0000000 | |
| | Std. Deviation | 1.38598419 | |
| Most Extreme Differences | Absolute | .109 | |
| | Positive | .060 | |
| | Negative | -.109 | |
| Test Statistic | | .109 | |
| Asymp. Sig. (2-tailed) ^c | | .200 ^d | |
| Monte Carlo Sig. (2-tailed) ^e | Sig. | .156 | |
| | 99% Confidence Interval | Lower Bound | .147 |
| | | Upper Bound | .166 |

a. Test distribution is Normal.

b. Calculated from data.

c. Lilliefors Significance Correction.

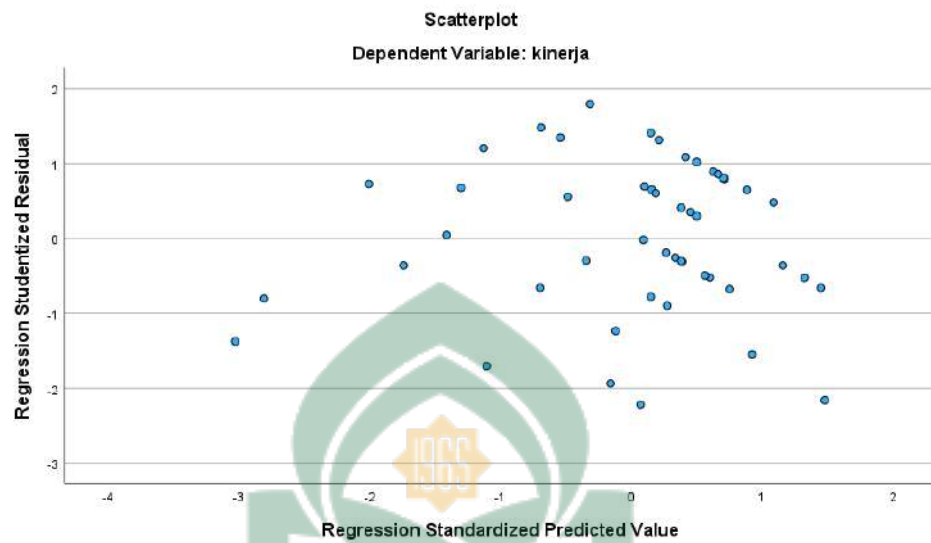
2. Uji Multikolinearitas

Coefficients^a

| Model | Unstandardized Coefficients | | Standardized Coefficients Beta | t | Sig. | Collinearity Statistics | |
|-----------------------|-----------------------------|------------|--------------------------------|--------|-------|-------------------------|-------|
| | B | Std. Error | | | | Tolerance | VIF |
| 1 (Constant) | 3.254 | 4.133 | | .787 | .435 | | |
| total quality service | .318 | .050 | .684 | 6.299 | <.001 | .993 | 1.007 |
| lingkungan fisik | -.093 | .088 | -.114 | -1.054 | .298 | .996 | 1.004 |
| lingkungan non-fisik | -.039 | .078 | -.054 | -.499 | .620 | .993 | 1.007 |

a. Dependent Variable: kinerja

3. Uji Heteroskedastisitas



4. Uji Autokorelasi

Runs Test

Unstandardized
Residual

| | |
|-------------------------|---------|
| Test Value ^a | -.16113 |
| Cases < Test Value | 24 |
| Cases \geq Test Value | 24 |
| Total Cases | 48 |
| Number of Runs | 20 |
| Z | -1.313 |
| Asymp. Sig. (2-tailed) | .189 |

a. Median

D. Hasil Uji Hipotesis

1. Uji Regresi Linear Berganda

| | | Coefficients ^a | | | | |
|-------|----------------------------|-----------------------------|------------|---------------------------|-------|-------|
| | | Unstandardized Coefficients | | Standardized Coefficients | | |
| Model | | B | Std. Error | Beta | t | Sig. |
| 1 | (Constant) | 12.077 | 7.913 | | 1.526 | .134 |
| | Total Quality Service | .771 | .110 | .715 | 7.027 | <.001 |
| | Lingkungan Kerja Fisik | .266 | .116 | .231 | 2.298 | .026 |
| | Lingkungan Kerja Non-Fisik | .214 | .093 | .181 | 2.294 | .027 |

a. Dependent Variable: Kinerja Perusahaan

2. Uji F (Uji Serentak)

| | | ANOVA ^a | | | | |
|-------|------------|--------------------|----|-------------|--------|--------------------|
| Model | | Sum of Squares | Df | Mean Square | F | Sig. |
| 1 | Regression | 655.237 | 3 | 218.412 | 41.649 | <.001 ^b |
| | Residual | 230.743 | 44 | 5.244 | | |
| | Total | 885.979 | 47 | | | |

a. Dependent Variable: kinerja perusahaan

b. Predictors: (Constant), Lingkungan Kerja Non-Fisik, Lingkungan Kerja Fisik, Total Quality Service

DAFTAR RIWAYAT HIDUP



Zelyka Zalzabillah Yani lahir di Provinsi Sulawesi Selatan Kabupaten Gowa Kecamatan Somba Opu Sungguminasa pada tanggal 06 Mei 2000. Penulis merupakan anak pertama dari pasangan Ahmad Yani dan Sunarti. Tahun 2004 memulai pendidikan di Taman Kanak-Kanak Petiwi, kemudian pada tahun 2006 melanjutkan pendidikan di Sekolah Dasar Negeri 1 Sungguminasa, kemudian melanjutkan pendidikan ke jenjang berikutnya pada tahun 2012 di Sekolah Menengah Pertama Negeri 3 Pangsid, tahun 2015 melanjutkan pendidikan di Sekolah Menengah Kejuruan Negeri 1 Sungguminasa, dan masih di tahun yang sama melanjutkan ke jenjang perguruan tinggi di Universitas Islam Negeri Alauddin Makassar, Fakultas Ekonomi dan Bisnis Islam, Jurusan Manajemen melalui jalur SMPTN. Tahun 2021 mengikuti kegiatan Magang selama 1 bulan pada Bank Sulselbar Makassar, kemudian ditahun yang sama mengikuti Kuliah Kerja Nyata (KKN) di Desa Tamaona Kabupaten Gowa, Kecamatan Tombolo Pao. Dan menyelesaikan studi pada tahun 2022 dengan IPK 3,53 predikat sangat memuaskan.