

**PENGARUH TERPAAN PEMBERITAAN KASUS FERDY SAMBO DI  
MEDIA *ONLINE* TERHADAP TINGKAT KEPERCAYAAN  
MAHASISWA PADA LEMBAGA KEPOLISIAN  
(Survei Pada Mahasiswa Fakultas Dakwah dan Komunikasi  
UIN Alauddin Makassar)**



**Skripsi**

Diajukan untuk Memenuhi Salah Satu Syarat Meraih Gelar  
Sarjana Ilmu Komunikasi Jurusan Ilmu Komunikasi  
pada Fakultas Dakwah dan Komunikasi  
UIN Alauddin Makassar

Oleh:

**MUH. FATHUR RASYID**

NIM: 50700118016

**FAKULTAS DAKWAH DAN KOMUNIKASI  
UIN ALAUDDIN MAKASSAR  
2023**

## PERNYATAAN KEASLIAN SKRIPSI

Mahasiswa yang bertanda tangan di bawah ini:

Nama : Muh. Fathur Rasyid  
NIM : 50700118016  
Tempat/Tgl. Lahir : Ujung Pandang, 5 September 1999  
Jurusan : Ilmu Komunikasi  
Fakultas : Dakwah dan Komunikasi  
Alamat : BTN Minasa Upa Blok J9 No. 20, Kelurahan Minasa Upa,  
Kecamatan Rappocini, Kota Makassar, Provinsi Sulawesi  
Selatan  
Judul : Pengaruh Terpaan Pemberitaan Kasus Ferdy Sambo di Media  
*Online* terhadap Tingkat Kepercayaan Mahasiswa pada  
Lembaga Kepolisian (Survei pada Mahasiswa Fakultas  
Dakwah dan Komunikasi UIN Alauddin Makassar)

Menyatakan dengan sesungguhnya dan penuh dengan kesadaran bahwa skripsi ini benar adalah hasil karya sendiri. Jika di kemudian hari terbukti bahwa ia merupakan duplikat, tiruan, plagiat atau dibuat oleh orang lain, sebagian atau seluruhnya, maka skripsi dan gelar yang diperoleh karenanya batal demi hukum.

Gowa, 12 April 2023  
Penyusun,



Muh. Fathur Rasyid  
NIM: 50700118016

## PENGESAHAN SKRIPSI

Skripsi yang berjudul, “Pengaruh Terpaan Pemberitaan Kasus Ferdy Sambo di Media *Online* terhadap Tingkat Kepercayaan Mahasiswa pada Lembaga Kepolisian (Survei pada Mahasiswa Fakultas Dakwah dan Komunikasi UIN Alauddin Makassar)”, yang disusun oleh Muh. Fathur Rasyid, NIM: 50700118016, mahasiswa Jurusan Ilmu Komunikasi pada Fakultas Dakwah dan Komunikasi UIN Alauddin Makassar, telah diuji dan dipertahankan dalam sidang munaqasyah yang diselenggarakan pada hari Rabu, tanggal 12 April 2023 M, bertepatan dengan 21 Ramadhan 1444 H, dinyatakan telah dapat diterima sebagai salah satu syarat untuk memperoleh gelar Sarjana dalam Ilmu Dakwah dan Komunikasi, Jurusan Ilmu Komunikasi.

Gowa, 12 April 2023 M  
21 Ramadhan 1444 H

### DEWAN PENGUJI:

Ketua : Drs. Alamsyah, M.Hum.  
Sekretaris : Sadhriany Pertiwi Saleh, S.IP., M.Si.  
Munaqisy I : Dr. Sakaruddin Mandjarekki, S.Sos., M.Si.  
Munaqisy II : Dr. Arham Selo, M.Si.  
Pembimbing I : Dr. Abdul Halik, S.Sos., M.Si.  
Pembimbing II : Dr. Asni Djamereng, M.Si.

(.....)  
(.....)  
(.....)  
(.....)  
(.....)  
(.....)

Diketahui oleh:

Dekan Fakultas Dakwah dan Komunikasi  
UIN Alauddin Makassar,



Dr. Firdaus, M.Ag.

NIP. 197600220050011002

## KATA PENGANTAR

بِسْمِ اللَّهِ الرَّحْمَنِ الرَّحِيمِ

*Assalamualaikum Warahmatullahi Wabarakatuh*

الْحَمْدُ لِلَّهِ رَبِّ الْعَالَمِينَ ، وَالصَّلَاةُ وَالسَّلَامُ عَلَى أَشْرَفِ الْأَنْبِيَاءِ وَالْمُرْسَلِينَ . نَبِيِّنَا مُحَمَّدٍ وَعَلَى آلِهِ وَصَحْبِهِ أَجْمَعِينَ وَمَنْ تَبِعَهُمْ بِإِحْسَانٍ إِلَى يَوْمِ الدِّينِ . أَمَّا بَعْدُ

Puji syukur penulis ucapkan kehadiran Allah SWT, atas segala nikmat dan hidayah-Nya yang diberikan kepada kita semua. Shalawat dan salam senantiasa penulis hanturkan kepada Rasulullah Muhammad SAW, karena beliauulah yang membawa kita dari zaman kebodohan menuju zaman kepintaran serta nikmat Islam. Suatu kesyukuran dan nikmat yang begitu besar karena atas izin-Nya sehingga penulisan skripsi yang berjudul “Pengaruh Terpaan Pemberitaan Kasus Ferdy Sambo di Media Online Terhadap Tingkat Kepercayaan Mahasiswa Pada Lembaga Kepolisian (Survei pada Mahasiswa Fakultas Dakwah dan Komunikasi UIN Alauddin Makassar)”, dapat diselesaikan dengan baik.

Adapun dalam pembuatan skripsi ini banyak sekali rintangan dan kesulitan yang penulis telah lewati, sehingga terkadang rasa jenuh, malas, pekerjaan kantor yang juga menyita waktu dan keterbatasan pengetahuan peneliti selalu membayangi. Namun, berkat doa, motivasi, bimbingan dan pengarahan dari berbagai pihak akhirnya skripsi ini dapat terselesaikan.

Skripsi ini disusun untuk memenuhi salah satu syarat utama dalam meraih gelar kesarjanaan S1 (Strata satu) Ilmu Komunikasi (S.I.Kom) pada jurusan Ilmu Komunikasi, Fakultas Dakwah dan Komunikasi, Universitas Islam Negeri Alauddin Makassar. Begitu banyak ucapan terima kasih yang ingin penulis sampaikan, penulis sadar betul tanpa ada bantuan dari berbagai pihak, mungkin skripsi ini masih belum

selesai. Oleh karena itu, dengan segala kerendahan dan ketulusan, perkenankan penulis untuk menyampaikan rasa terima kasih yang setinggi-tingginya kepada:

1. Rektor UIN Alauddin Makassar, Prof. H. Hamdan, MA., Ph.D., Wakil Rektor I Prof. Dr. H. Mardan, M.Ag., Wakil Rektor II Prof. Dr. H. Wahyuddin, M.Hum., Wakil Rektor III Prof. Dr. H. Darussalam, M.Ag., Wakil Rektor IV Dr. H. Kamaluddin Abunawas, M.Ag., serta seluruh staf UIN Alauddin Makassar yang telah memberikan kesempatan kepada penulis untuk menimba ilmu di UIN Alauddin Makassar.
2. Dekan Fakultas Dakwah dan Komunikasi Dr. Firdaus, M.Ag., Wakil Dekan I Dr. Irwan Misbach, SE., M.Si., Wakil Dekan II Dr. Hj. Nurlaelah Abbas, Lc., MA., dan Wakil Dekan III Dr. Irwanti Said, M.Pd., yang telah memberikan kesempatan kepada penulis untuk menimba ilmu di Fakultas Dakwah dan Komunikasi.
3. Ketua Jurusan Ilmu Komunikasi Dr. Asni Djamereng, M.Si., dan Sekretaris Jurusan Ilmu Komunikasi Drs. Alamsyah, M.Hum., yang telah meluangkan waktunya untuk memberikan arahan, nasehat, motivasi, bimbingan dan pelayanan hingga penulis dapat menyelesaikan kuliah.
4. Pembimbing I Dr. Abdul Halik, S.Sos., M.Si., dan Pembimbing II Dr. Asni Djamereng, M.Si., yang telah meluangkan waktunya untuk membimbing, memberikan arahan dan masukan dalam menyelesaikan skripsi ini.
5. Munaqisy I Dr. Sakaruddin Mandjarekki, S.Sos., M.Si., dan Munaqisy II Dr. Arham Selo, M.Si., yang telah meluangkan waktunya untuk mengarahkan dan memberikan saran kepada penulis dalam penyusunan skripsi ini.

6. Seluruh dosen Ilmu Komunikasi yang telah senantiasa dengan sabar dan ikhlas dalam mendidik, menasehati dan memberikan motivasi kepada penulis selama menempuh pendidikan di UIN Alauddin Makassar.
7. Staf jurusan Ilmu Komunikasi Andi Arie Satria, SE., dan Muh. Rusli, S.Ag., M.Fil, dan seluruh staf akademik yang telah membantu penulis mengurus segala keperluan administrasi selama penulis berada di Fakultas Dakwah dan Komunikasi.
8. Saudara dan saudari kandung penulis, yang selalu setia memberi semangat dan motivasi di kala penulis sedang merasa *down* dan bersedih, tanpa kalian, penulis tidak akan mampu melalui proses akhir ini. Semoga apa yang kalian inginkan segera tercapai aamiin.
9. Keluarga besar dari Mama dan Bapak yang telah memberikan doa dan dukungannya kepada penulis. Semoga Allah SWT memberikan umur yang panjang untuk kalian, aamiin.
10. Muhammad Harun, sahabat yang selalu ada dan menjadi *support system* yang baik saat penulis merasa tidak bersemangat. Terima kasih atas dukungan yang telah diberikan, semoga apa yang diinginkan segera tercapai, Aamiin.
11. Sahabat Kapanlagi, yang selalu ada dalam situasi apapun, terima kasih telah memberikan semangat kepada penulis dan sering membuat penulis ketawa dan melupakan masalah yang membuat penulis pusing. Semoga Allah SWT memberikan kalian kesehatan dan umur yang panjang, aamiin.
12. Teman seperjuangan mahasiswa jurusan Ilmu Komunikasi angkatan 2018 yang telah turut serta membantu dan menghibur penulis selama dibangku perkuliahan.

13. Kedua orang tua penulis, Mama Dra. ST Rajiah Rusydi, M.Pd.I dan Bapak Drs. H. M. Ali Hakka. Ucapan terima kasih yang begitu dalam untuk Mama dan Bapak tercinta yang sangat penulis sayangi, yang mana selalu memberikan doa dan kasih sayang yang begitu besar dan tulus, membesarkan penulis dari kecil sampai detik ini, memberikan motivasi dan semangat yang membuat penulis begitu optimis dan berprasangka baik untuk melangkah maju dan juga menyelesaikan skripsi. Semoga Allah SWT memberikan umur panjang untuk kalian, Aamiin.

Penulis menyadari begitu banyak kekurangan dan keterbatasan dalam skripsi ini yang disebabkan keterbatasan dan kemampuan yang dimiliki oleh penulis. Oleh karena itu, saran dan kritik dari berbagai pihak yang sifatnya membangun sangat diharapkan demi penyempurnaan skripsi ini. Akhir kata, semoga skripsi ini bermanfaat bagi para pembaca pada umumnya dan penulis sendiri pada khususnya. *Aamiin Ya Rabbal Alamin.*

*Wassalamualaikum Warahmatullahi Wabarakatuh.*

Gowa, 12 April 2023  
Penyusun,



Muh. Fathur Rasyid  
NIM: 50700118016

## DAFTAR ISI

JUDUL .....	i
PERNYATAAN KEASLIAN SKRIPSI .....	ii
PENGESAHAN .....	iii
KATA PENGANTAR .....	iv
DAFTAR ISI .....	viii
DAFTAR TABEL .....	x
DAFTAR GAMBAR .....	xii
PEDOMAN TRANSLITERASI .....	xiii
ABSTRAK .....	xix
BAB I PENDAHULUAN .....	1-13
A. Latar Belakang Masalah.....	1
B. Rumusan Masalah.....	7
C. Definisi Operasional dan Ruang Lingkup Penelitian.....	7
D. Kajian Pustaka.....	9
E. Tujuan dan Kegunaan Penelitian .....	12
BAB II TINJAUAN TEORETIS.....	14-25
A. Terpaan Pemberitaan.....	14
B. Tingkat Kepercayaan .....	18
C. Terpaan Pemberitaan terhadap Tingkat Kepercayaan.....	20
D. Terpaan Pemberitaan dalam Perspektif Islam .....	21
E. Hipotesis.....	25
F. Kerangka Penelitian .....	25
BAB III METODE PENELITIAN .....	26-37
A. Jenis Penelitian dan Lokasi Penelitian .....	26
B. Pendekatan Penelitian .....	27
C. Populasi dan Sampel .....	27
D. Teknik Pengumpulan Data .....	30
E. Variabel Penelitian .....	30
F. Instrumen Penelitian.....	31
G. Uji Instrumentasi.....	31
H. Teknik Analisis Data.....	34
I. Teknik Pengolahan Data .....	37
BAB IV HASIL PENELITIAN DAN PEMBAHASAN .....	38-61
A. Gambaran Umum Polri .....	38
B. Identitas Mahasiswa Fakultas Dakwah dan Komunikasi.....	40



C. Hasil Penelitian .....	41
D. Hasil Analisis Data.....	52
E. Pembahasan.....	55
BAB V PENUTUP .....	62-63
A. Kesimpulan .....	62
B. Implikasi Penelitian .....	63
DAFTAR PUSTAKA .....	64
LAMPIRAN .....	68
DAFTAR RIWAYAT HIDUP .....	92



UNIVERSITAS ISLAM NEGERI  
**ALAUDDIN**  
 M A K A S S A R

## DAFTAR TABEL

Tabel 1.1	Perbandingan Penelitian Relevan Terdahulu.....	11
Tabel 3.1	Jumlah Populasi Mahasiswa Fakultas Dakwah dan Komunikasi Setiap Jurusan	27
Tabel 3.2	Jumlah Sampel Tiap Jurusan .....	28
Tabel 3.3	Kategori Skor Jawaban Responden .....	30
Tabel 3.4	Hasil Uji Validitas .....	31
Tabel 3.5	Hasil Uji Reliabilitas .....	32
Tabel 4.1	Identitas Mahasiswa Fakultas Dakwah dan Komunikasi Berdasarkan Klasifikasi Jurusan .....	40
Tabel 4.2	Distribusi Responden Berdasarkan Frekuensi Penggunaan Media <i>Online</i>	41
Tabel 4.3	Distribusi Responden Berdasarkan Frekuensi Jumlah Bacaan atau Tontonan Berita Terkait Kasus Ferdy Sambo dalam Sehari .....	42
Tabel 4.4	Distribusi Responden Berdasarkan Frekuensi Durasi Pencarian Berita Terkait Kasus Ferdy Sambo .....	43
Tabel 4.5	Distribusi Responden Berdasarkan Durasi Tontonan atau Bacaan Berita Terkait Kasus Ferdy Sambo .....	43
Tabel 4.6	Distribusi Responden Berdasarkan Frekuensi Ketertarikan pada Perkembangan Kasus Ferdy Sambo .....	44
Tabel 4.7	Distribusi Responden Berdasarkan Frekuensi Kejelasan Berita Kasus Ferdy Sambo di Media <i>Online</i> .....	45
Tabel 4.8	Distribusi Responden Berdasarkan Frekuensi Kebenaran Berita Kasus Ferdy Sambo di Media <i>Online</i> .....	45
Tabel 4.9	Persepsi Responden Terhadap Citra Buruk Lembaga Kepolisian Sebagai Efek Pemberitaan Kasus Ferdy Sambo .....	46

Tabel 4.10 Kategorisasi Tingkat Terpaan Pemberitaan.....	47
Tabel 4.11 Tingkat Kepercayaan Responden pada Lembaga Kepolisian sebagai Pengayom Masyarakat .....	47
Tabel 4.12 Tingkat Kepercayaan Responden pada Kualitas Pelayanan Lembaga Kepolisian .....	48
Tabel 4.13 Tingkat Kepercayaan Responden pada Kepolisian sebagai Lembaga yang Mementingkan Masyarakat, Bangsa dan Negara .....	49
Tabel 4.14 Tingkat Kepercayaan Responden pada Keandalan Lembaga Kepolisian dalam Menangani dan Memberantas Kejahatan.....	49
Tabel 4.15 Tingkat Kepercayaan Responden pada Kemampuan Kepolisian dalam Menjalankan Tugas dan Tanggung Jawab sebagai Lembaga Penegakan Hukum.....	50
Tabel 4.16 Tingkat Kepercayaan Responden pada Kemampuan Lembaga Kepolisian dalam Mencegah Pelanggaran Hukum di Masyarakat .....	50
Tabel 4.17 Kategorisasi Tingkat Kepercayaan .....	51
Tabel 4.18 Hasil Uji Normalitas ( <i>One-Sample Kolmogrov Smirnov Test</i> ).....	52
Tabel 4.19 Hasil Uji Multikolinieritas .....	53
Tabel 4.20 Hasil Uji Regresi Linear Sederhana.....	54
Tabel 4.21 Tingkat Kepercayaan Responden Sebelum Mengalami Terpaan Pemberitaan Kasus Ferdy Sambo di Media <i>Online</i> .....	57

## DAFTAR GAMBAR

Gambar 2.1 Kerangka Penelitian.....	26
Gambar 4.2 Lambang Polri.....	38



UNIVERSITAS ISLAM NEGERI  
**ALAUDDIN**  
MAKASSAR

## PEDOMAN TRANSLITERASI ARAB-LATIN DAN SINGKATAN

### A. *Transliterasi Arab-Latin*

Daftar huruf bahasa Arab dan transliterasinya ke dalam huruf Latin dapat dilihat pada tabel berikut:

#### 1. Konsonan

Huruf Arab	Nama	Huruf Latin	Nama
ا	alif	Tidak dilambangkan	Tidak dilambangkan
ب	ba	b	be
ت	ta	t	te
ث	sa	š	es (dengan titik di atas)
ج	jim	j	Je
ح	ha	h	ha (dengan titik di bawah)
خ	kha	kh	ka dan ba
د	dal	d	De
ذ	zal	ž	zet (dengan titik di atas)
ر	ra	r	er
ز	zai	z	zet
س	sin	s	es
ش	syin	sy	es dan ye
ص	shad	š	es (dengan titik di bawah)
ض	dhad	ḍ	de (dengan titik dibawah)
ط	tha	ṭ	te (dengan titik dibawah)
ظ	dza	ẓ	zet (dengan titik dibawah)
ع	'ain	„	apostrofter terbalik
غ	gain	g	ge
ف	fa	f	ef
ق	qaf	q	qi
ك	kaf	k	ka
ل	lam	l	el
م	mim	m	em
ن	nun	n	en
و	wau	w	we
ه	ha	h	ha
أ	hamzah	”	apostrof
ي	ya	y	ya

Hamzah (ء) yang terletak di awal kata mengikuti vokalnya tanpa diberi tanda apa pun. Jika ia terletak di tengah atau di akhir, maka ditulis dengan tanda (‘).

## 2. Vokal

Vokal bahasa Arab, seperti vokal bahasa Indonesia, terdiri atas vokal tunggal atau monoftong dan vokal rangkap atau diftong. Vokal tunggal bahasa Arab yang lambangnya berupa tanda atau karakat, transliterasinya sebagai berikut:

Tanda	Nama	Huruf Latin	Nama
أ	<i>Fathah</i>	a	a
إ	<i>Kasrah</i>	i	i
أ	<i>Dammah</i>	u	u

Vokal rangkap bahasa Arab yang lambangnya berupa gabungan antara harakat dan huruf, transliterasinya berupa gabungan huruf, yaitu

Tanda	Nama	Huruf Latin	Nama
ئ	<i>Fathah</i>	ai	a dan i
ؤ	<i>Fathah dan wau</i>	au	a dan u

Contoh:

كَيْفٌ : *kaifa*

هَوْلٌ : *hauila*

## 3. Maddah

*Maddah* atau vokal panjang yang lambangnya berupa harakat dan huruf, transliterasinya berupa huruf dan tanda, yaitu:

Harkat dan Huruf	Nama	Huruf dan tanda	Nama
أ...   ا...	<i>Fathah dan alif atau ya</i>	a	a dan garis di atas
إ	<i>Kasrah dan ya</i>	i	i dan garis di atas
و	<i>Dammah dan wau</i>	u	u dan garis di atas

Contoh:

مَاتَ : *mata*

رَمَى : *rama*

قِيلَ : *qila*

يَمُوتُ : *yamutu*

#### 4. *Ta'marbutah*

Transliterasi untuk *ta marbutah* ada dua, yaitu: *ta marbutah* yang hidup atau mendapat harakat *fathah*, *kasrah*, dan *dammah* yang transliterasinya adalah [t]. sedangkan, *ta marbutah* yang mati atau mendapat harakat sukun maka transliterasinya adalah [h].

Kalau pada kata yang berakhir dengan *ta marbutah* diikuti oleh kata yang menggunakan kata sanfang al- serta bacaan kedua kata itu terpisah maka *ta marbutah* itu transliterasinya dengan [h].

Contoh:

رَوْضَةٌ أَلْأَطْفَالِ : *raud}ah al-at}fa>l*

#### 5. *Syaddah (Tasydid)*

*Syaddah* atau *tasydid* yang dalam sistem tulisan Arab dilambangkan dengan sebuah tanda *tasydid*, dalam transliterasinya ini dilambangkan dengan perulangan huruf (konsonan ganda) yang diberi tanda *syaddah*.

Jika huruf *ber-tasydid* diakhir sebuah kata dan didahului oleh huruf *kasrah* (ي), maka ia ditransliterasikan seperti huruf *maddah(i)*.

#### 6. *Kata Sandang*

Kata sandang dalam sistem tulisan Arab dilambangkan dengan huruf ل (*alif lam ma'arifah*). Pada pedoman transliterasi ini, kata sandang di transliterasi seperti

biasa, al-, baik ketika ia di ikuti oleh huruf syamsiah Maupun huruf qamariah. Kata sandang tidak mengikuti bunyi huruf langsung yang mengikutinya. Kata sandang ditulis terpisah dari kata yang mengikutinya dan dihubungkan dengan garis mendatar (-).

### **7. Hamzah**

Aturan transliterasi huruf hamzah menjadi apostrop (') hanya berlaku bagi hamzah yang terletak di tengah dan akhir kata. Namun, bila hamzah terletak di awal kata, ia tidak dilambangkan, karena dalam tulisan Arab ia berupa alif.

### **8. Penulisan Kata Arab yang Lazim digunakan dalam Bahasa Indonesia**

Kata, istilah atau kalimat Arab yang di transliterasi adalah kata, istilah atau kalimat yang sudah lazim dan menjadi bagian dari perbendaharaan bahasa Indonesia, atau sudah sering ditulis dalam tulisan bahasa Indonesia, tidak lagi ditulis menurut cara transliterasi di atas. Misalnya kata *Al-Qur'an* (dari al-Qur'an), *sunnah*, *khusus* dan *umum*. Namun, bila kata-kata tersebut menjadi bagian dari satu rangkaian teks Arab, maka mereka harus di transliterasi secara utuh.

### **9. Lafz Al-Jalalah**

Kata "Allah" yang didahului partikel seperti huruf *jarr* dan huruflainnya atau berkedudukan sebagai *mudaf ilaih* (frasa nominal), ditransliterasi tanpa huruf hamzah.

### **10. Huruf Kapital**

Walau sistem tulisan Arab tidak mengenal huruf kapital (*All caps*), dalam transliterasinya huruf tersebut dikenai ketentuan tentang penggunaan huruf kapital berdasarkan pedoman ejaan Bahasa Indonesia yang berlaku (EYD). Huruf kapital, misalnya, digunakan untuk menuliskan huruf awal nama dari (orang, tempat,



bulan) dan huruf pertama pada permulaan kalimat. Bila nama diri didahului oleh kata sandang (al-), maka yang ditulis dengan huruf kapital tetap huruf awal nama diri tersebut, bukan huruf awal kata sandangnya. Jika terletak pada awal kalimat, maka huruf A dari kata sandang tersebut menggunakan huruf kapital (AL-). Ketentuan yang sama juga berlaku untuk huruf awal dari judul referensi yang didahului oleh kata sandang al-, baik ketika ia ditulis dalam teks maupun dalam catatan rujukan (CK, DP, CDK, dan DR). Contoh:

*Wa ma Muhammadun illa rasul*

*Inna awwala baitin wudi'a Linnasi lallazi bi Bakkata mubarakan*

*Syahru Ramadan al-lazi unzila fih al-Qur'an*

Nasir al-Din al-Tusi

Abu Nasr al-Farabi

Al-Gazali

Al-Munqis min al-Dalal

Jika nama resmi seseorang menggunakan kata Ibnu (anak dari) dan Abu (bapak dari) sebagai nama kedua terakhirnya, maka kedua nama terakhir itu harus disebutkan sebagai nama akhir dalam daftar pustaka atau daftar referensi.

### **B. Daftar Singkatan**

Beberapa singkatan yang digunakan adalah:

SWT. = *Subhanallahu wata'ala*

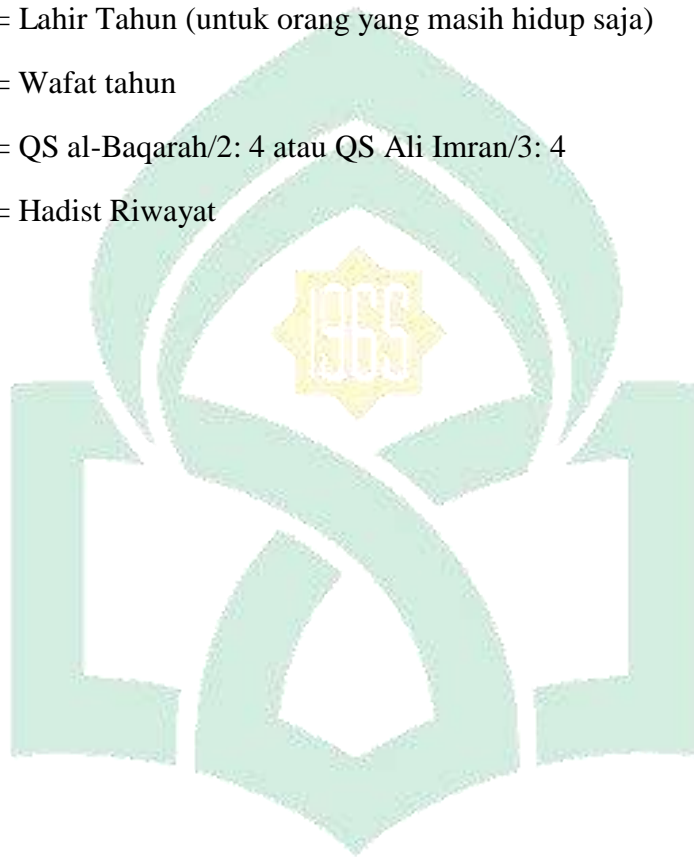
Saw. = *Sallallahu 'alaihiwasallam*

a.s. = *'alaihi al-salam*

r.a = *radiallahu 'anhu*

H = Hijriah

- M = Masehi  
SM = Sebelum Masehi  
I. = Lahir Tahun (untuk orang yang masih hidup saja)  
w. = Wafat tahun  
QS .../...: 4 = QS al-Baqarah/2: 4 atau QS Ali Imran/3: 4  
HR = Hadist Riwayat



UNIVERSITAS ISLAM NEGERI  
**ALAUDDIN**  
M A K A S S A R

## ABSTRAK

**Nama : Muh. Fathur Rasyid**

**NIM : 50700118016**

**Judul Skripsi : Pengaruh Terpaan Pemberitaan Msengenai Kasus Ferdy Sambo di Media Online terhadap Tingkat Kepercayaan Mahasiswa pada Lembaga Kepolisian (Studi pada Mahasiswa Fakultas Dakwah dan Komunikasi UIN Alauddin Makassar)**

---

Tujuan penelitian ini untuk mengetahui tingkat terpaan pemberitaan kasus Ferdy Sambo di media online pada mahasiswa Fakultas Dakwah dan Komunikasi, tingkat kepercayaan mahasiswa pada lembaga kepolisian setelah terpaan pemberitaan kasus Ferdy Sambo, dan pengaruh terpaan pemberitaan kasus Ferdy Sambo terhadap tingkat kepercayaan mahasiswa pada lembaga kepolisian..

Penelitian ini menggunakan pendekatan kuantitatif dengan metode survei. Sampel dalam penelitian ini adalah seluruh mahasiswa aktif Fakultas Dakwah dan Komunikasi UIN Alauddin Makassar yakni sebanyak 100 responden dengan menggunakan metode *random sampling* melalui hasil perhitungan rumus slovins. Teknik pengumpulan data yang digunakan yaitu kuesioner. Uji intrumentasi yang digunakan yaitu uji validitas dan uji reliabilitas. Teknik analisis data yang digunakan yaitu uji asumsi klasik (uji normalitas dan uji multikolinieritas), analisis regresi linear sederhana, dan uji hipotesis (uji-t).

Hasil penelitian menunjukkan bahwa tidak terdapat pengaruh yang signifikan pada terpaan pemberitaan kasus Ferdy Sambo di media online terhadap tingkat kepercayaan mahasiswa pada lembaga kepolisian. Besar pengaruhnya sebagaimana nilai  $R^2$  diperoleh sebesar -0,021, dengan kata lain sebesar 2,1% terpaan pemberitaan kasus Ferdy Sambo sebagai pengaruh terhadap tingkat kepercayaan mahasiswa pada lembaga kepolisian. Kemudian, hasil uji hipotesis (uji-t), diketahui nilai  $t_{hitung}$  sebesar -0,206, di mana nilai tersebut lebih kecil dari nilai  $t_{tabel}$  sebesar 1,98447 pada taraf signifikansi 0,05 sehingga  $H_0$  ditolak dan  $H_a$  diterima. Dari hasil penelitian ini, tidak mendukung teori jarum suntik karena tidak membuktikan bahwa media massa memiliki dampak yang cepat, langsung, dan kuat dalam merangsang khalayak.

Implikasi penelitian (1) Penelitian ini tidak mengungkapkan alasan yang melatarbelakangi adanya ketertarikan atau ketidaktertarikan responden pada kasus Ferdy Sambo, (2) Penelitian ini tidak mengungkapkan faktor-faktor yang menyebabkan adanya penurunan atau tidak berubahnya tingkat kepercayaan pada mahasiswa Fakultas Dakwah dan Komunikasi pada lembaga kepolisian secara pasti dan jelas, (3) hasil pengaruh terpaan pemberitaan kasus Ferdy Sambo hanya terbatas terhadap tingkat kepercayaan mahasiswa, sehingga perlu digali, diteliti lebih dalam, (4) penelitian berikutnya diharapkan mampu memperluas cakupan penelitiannya sehingga dapat mewakili keadaan yang sebenarnya dan mampu mengungkapkan faktor-faktor yang tidak dibahas dalam penelitian ini.

# BAB I

## PENDAHULUAN

### *A. Latar Belakang Masalah*

Perkembangan teknologi informasi sering kali disebut sebagai salah satu penyebab terjadinya perubahan yang terjadi di masyarakat. Proses perubahan ini tidak hanya berlangsung pada satu bidang saja, tetapi juga merambah ke bidang-bidang lain dalam kehidupan masyarakat. Oleh karena itu, individu sangat dipengaruhi oleh pesan-pesan media dalam bentuk pendapat umum.

Adanya pengaruh media terhadap masyarakat, menyebabkan media terkadang dijadikan sebagai suatu pertimbangan dalam mengambil keputusan terkait urusan rumah tangga, masyarakat, bangsa dan negara dalam menyelesaikan masalah. Bahkan media juga dapat menjadi “senjata baru” dalam dunia politik. Hal ini disebabkan karena media massa mampu menciptakan opini-opini publik yang sangat kuat dalam masyarakat.

Menurut Burhan Bungin, secara teoritis media massa memiliki fungsi sebagai saluran informasi, saluran pendidikan dan saluran hiburan, tetapi kenyataannya media memberikan efek yang lain diluar dari 4 fungsi tersebut. Efek media massa tidak hanya dapat memengaruhi sikap seseorang akan tetapi juga dapat memengaruhi perilaku bahkan mengubah sistem sosial dan budaya masyarakat.<sup>1</sup>

Adanya perubahan yang disebabkan oleh pengaruh media juga didukung dengan adanya kebutuhan akan informasi dan rasa ingin tahu masyarakat, baik itu yang sifatnya cenderung serius seperti, ekonomi, bisnis atau hukum, hingga informasi yang

---

<sup>1</sup>H.M Burhan Bungin, *Sosiologi Komunikasi, Teori, Paradigma dan Diskursus Teknologi Komunikasi di Masyarakat* (Jakarta: Kencana, 2009), h. 323.

terkait dengan hiburan seperti, informasi seputar dunia *entertainment* atau *lifestyle*. Di era digital saat ini ada begitu banyak cara yang dapat dilakukan agar seseorang bisa mencari atau mendapatkan informasi. Sumber informasi dapat bersumber melalui surat kabar, televisi, majalah, radio, atau pun media *online* yang dapat diakses di mana pun dan kapan pun tanpa adanya batasan waktu dan jarak. Berdasarkan data dari laman resmi Dewan Pers Indonesia, terdapat 1797 perusahaan pers yang ada di Indonesia yang berstatus terverifikasi secara administrasi dan faktual.<sup>2</sup>

Dengan banyaknya jumlah perusahaan pers yang ada di Indonesia, hal ini dapat diartikan bahwa masyarakat memiliki akses yang sangat mudah dalam menentukan pilihan media mana yang tepat untuk menjadi sumber informasi agar mendapatkan berita yang sesuai dengan fakta dan mampu dipertanggungjawabkan secara penuh. Dengan hal tersebut, masyarakat diharapkan mampu memilih dengan bijak media *online* mana yang dijadikan sebagai sumber informasi dan berita, karena pada dasarnya terpaan media yang dialami oleh masyarakat dapat memengaruhi tindakan atau tingkat kepercayaan yang memberikan pengaruh di masa yang akan datang baik bersifat negatif atau positif.

Selain memberikan keuntungan bagi masyarakat, media *online* juga bisa menjadi hal yang merugikan bagi suatu pihak jika informasi yang disajikan tidak dikemas dengan baik. Hal ini terjadi karena media merupakan sebuah *platform* (wadah) yang menyediakan informasi tanpa adanya batasan dalam publikasinya dan merupakan suatu konsekuensi bagi negara yang memegang prinsip demokratis, yang di mana kebebasan berpendapat masyarakat merupakan suatu hal yang dilindungi oleh hukum

---

<sup>2</sup>Dewan Pers Indonesia, "Data Perusahaan Pers", *Official Website Dewan Pers Indonesia*, <https://dewanpers.or.id/data/perusahaanpers> (13 September 2022).

negara, khususnya di Indonesia, sebagaimana yang diatur dalam UUD 1945 Pasal 28E Ayat 3 yang berbunyi “Setiap orang berhak atas kebebasan berserikat, berkumpul dan mengeluarkan pendapat”.<sup>3</sup> Dengan adanya kebebasan berpendapat masyarakat, berbagai tindak kriminalitas pejabat negara pun tidak luput dari sorotan media, seperti yang terjadi saat ini, sedang hangat diperbincangkan oleh masyarakat tentang kasus Ferdy Sambo sebagai pelaku pembunuhan Brigadir J.

Kasus ini pertama kali di angkat di media dan mulai hangat diperbincangkan setelah adanya laporan bahwa Brigadir J tewas dalam aksi baku tembak dengan Bharada E. Munculnya berita tersebut, menimbulkan adanya persepsi dari masyarakat mengenai motif aksi penembakan tersebut dan beberapa persepsi tersebut justru mengancam reputasi lembaga kepolisian itu sendiri.

Dilansir dari Tempo.co, pada tanggal 06 Agustus 2022, Ferdy Sambo ditahan dan dibawa ke Markas Komando Korps Brigade Mobil, Kelapa Dua, Depok. Penangkapan Ferdy Sambo dilakukan pada siang hari dengan melibatkan anggota Brimob yang berjaga di Gedung Bareskrim Polri..<sup>4</sup>

Ferdy Sambo merupakan seorang perwira tinggi di Pelayanan Markas Kepolisian Negara Republik Indonesia dan pernah menjabat sebagai Kepala Divisi Profesi dan Pengamanan Kepolisian Negara Republik Indonesia.<sup>5</sup> Melihat posisi yang pernah dicapai, Ferdy Sambo merupakan seorang yang sangat dipandang oleh

---

<sup>3</sup>Republik Indonesia, *Undang-Undang Dasar 1945*, bab XA, pasal 28E, ayat 3.

<sup>4</sup>Eko Ari Wibowo, “Begini Kronologi Penangkapan Ferdy Sambo”, *Tempo.co*, 07 Agustus 2022. <https://nasional.tempo.co/read/1620063/begini-kronologi-penangkapan-ferdy-sambo> (13 September 2022).

<sup>5</sup>Ruhani Zahara Firdausi, “Biodata dan Profil Irjen Ferdy Sambo Terlengkap Dengan Beberapa Kasus yang Ditanganinya”, *Portal Purwokerto.com*, 27 Agustus 2022. <https://portalpurwokerto.pikiran-rakyat.com/nasional/pr-1155374428/biodata-dan-profil-irjen-ferdy-sambo-terlengkap-dengan-beberapa-kasus-yang-ditanganinya> (13 September 2022).

masyarakat dan dipercayai mampu mengayomi masyarakat dengan adanya penindakan dan penegakan hukum yang adil.

Dilansir dari CNN Indonesia<sup>6</sup>, berikut uraian singkat kronologi kasus pembunuhan Brigadir J hingga penahanan Ferdy Sambo sebagai tersangka.

Pada tanggal 08 Juli 2022, Brigadir J tewas dalam aksi saling tembak di rumah dinas Ferdy Sambo di Komplek Polri, Duren Tiga, Jakarta Selatan pada pukul 17.00. Kepala Biro Penerangan Masyarakat Divisi Humas Polri Brigjen Ahmad Ramadhan mengungkapkan bahwa peristiwa bermula ketika Brigadir J memasuki kamar istri Ferdy Sambo dan diduga telah melakukan pelecehan terhadap istri Sambo. Menurut Ramadhan, istri Sambo berteriak, sehingga membuat Bharada E yang juga berada di lokasi mendengar teriakan tersebut dan langsung menuju kamar istri Sambo. Akan tetapi Brigadir J keluar lebih dahulu. Brigadir J disebutkan mengeluarkan tembakan sebanyak tujuh kali dan dibalas oleh Bharada E sebanyak lima kali, tetapi dari tujuh tembakan yang dikeluarkan oleh Brigadir J, tidak satu pun mengenai Bharada E melainkan tembakan Bharada E berhasil mengenai Brigadir J dan menewaskannya. Setelah kejadian tersebut, Putri (istri Ferdy Sambo) menelepon suaminya yang disebutkan saat itu tengah melakukan tes PCR (*Polymerase Chain Reaction*) di luar rumah. Kemudian kematian Brigadir J baru diungkapkan kepada publik pada tanggal 11 Juli 2022 tepat 3 hari setelah kejadian.

1. Pada tanggal 12 Agustus 2022, Bareskrim Polri melaporkan bahwa kasus kematian Brigadir J adalah dugaan pembunuhan berencana. Di lain sisi,

---

<sup>6</sup> “Kronologi Lengkap Satu Bulan Kasus Brigadir J”, *CNN Indonesia*, 8 Agustus 2022. <https://www.cnnindonesia.com/nasional/20220808102217-12-831593/kronologi-lengkap-satu-bulan-kasus-brigadir-j> (29 Agustus 2022).

pengacara keluarga Ferdy Sambo melaporkan Brigadir J atas tuduhan pelecehan terhadap istri Sambo ke Kapolres Metro Jakarta Selatan.

2. Tanggal 18 Juli 2022, Ferdy Sambo dinonaktifkan dari jabatannya sebagai Kepala Divisi Profesi dan Pengamanan Polri. Kemudian, pada tanggal 20 Juli 2022, Kepala Biro Pamina, Divisi Propam, Brigjen Hendra Kurniawan serta Kombes Kapolres Jakarta Selatan Budhi Herdi ikut dinonaktifkan dari jabatannya.
3. Tanggal 27 Juli 2022, atas permintaan keluarga Brigadir J, tim khusus melakukan autopsi ulang pada jenazah Brigadir J, autopsi ini dilakukan di RSUD Sungai Bahar, Jambi. Autopsi dilakukan oleh sejumlah dokter forensik dari Perhimpunan Dokter Forensik (PDFI), Rumah Sakit Angkatan Darat (RSPAD) Gatot Subroto, dan Pusdokkes Polri.
4. Tanggal 3 Agustus 2022, Bharada E ditetapkan sebagai tersangka kasus penembakan Brigadir J. Polisi mengatakan bahwa tembakan yang dilancarkan oleh Bharada E bukan merupakan bentuk dari pembelaan diri. Bharada E dijerat pasal 338 Juncto, Pasal 55 dan Pasal 56 KUHP.
5. Pada tanggal 4 Agustus 2022, Polri memeriksa 25 personilnya yang terdiri dari 3 orang berpangkat perwira tinggi bintang satu, 5 orang berpangkat komisaris besar, 3 orang berpangkat ajun komisaris besar, 2 orang berpangkat komisaris, 7 orang berpangkat perwira pertama, serta 5 orang berpangkat bintara dan tamtama. Mereka diduga menghalangi penyidikan terhadap kasus penembakan Brigadir J. kemudian, Kapolri juga mencopot dan memutasi Ferdy Sambo bersama 14 orang berpangkat perwira tinggi dan perwira menengah Polri lain.



6. Tanggal 6 Agustus 2022, Ferdy Sambo ditempatkan di Mako Brimob Kelapa Dua Depok atas dugaan telah melanggar kode etik karena tidak profesional dalam olah Tempat Kejadian Perkara (TKP) penembakan Brigadi J. Ferdy Sambo diduga mengambil rekaman CCTV yang ada di rumah dinasnya, tempat Brigadir J tewas.
7. Bharada E disebutkan telah mengungkap sejumlah orang yang terlibat dalam penembakan Brigadir J. Hal tersebut disampaikan oleh Bharada E dalam berita acara pemeriksaan (BAP) kepada penyidik pada hari rabu tanggal 6 Agustus 2022. Demi suksesnya penyidikan, Bharada E mengajukan diri sebagai *Justice Collaborator* (JC) atau bekerja sama dengan penegak hukum dalam rangka meminta perlindungan kepada Lembaga Perlindungan Saksi dan Korban (LPSK).
8. Pada tanggal 7 Agustus 2022, Polri menetapkan ajudan istri Ferdy Sambo yakni Brigadir Ricky sebagai tersangka baru atas penembakan Brigadir J. Brigadir Ricky kemudian langsung ditahan di Bareskrim Polri. Brigadir Ricky dikenai pasal 340 subsider, pasal 338 juncto, pasal 55 dan pasal 56 KUHP. Melalui pengenaan pasal tersebut.
9. Pada tanggal 9 Agustus 2022, polisi menetapkan Ferdy Sambo dan 4 orang lainnya sebagai tersangka. Tiga tersangka lainnya ialah Bharada Richard Eliezer, Briпка Ricky Rizal, dan orang berinisial KM. Ferdy Sambo dikenai pasal 340 subsider (pengganti), pasal 338 juncto (berkaitan), pasal 55 dan pasal 56 KUHP.

Melihat pemberitaan kasus Ferdy Sambo, hal ini memungkinkan timbulnya opini bahwa tindak kriminalitas bukan hanya terjadi di tengah masyarakat, tetapi tindak

kriminal juga dapat terjadi di internal kepolisian itu sendiri. Adanya opini tersebut dapat mengancam reputasi dan kepercayaan masyarakat pada kepolisian khususnya di kalangan mahasiswa yang merupakan ujung tombak dalam menyuarakan suara rakyat.

### ***B. Rumusan Masalah***

Berdasarkan latar belakang masalah di atas, peneliti menentukan pertanyaan penelitian yaitu :

1. Bagaimana tingkat terpaan pemberitaan mengenai pemberitaan kasus Ferdy Sambo di media *online* pada mahasiswa Fakultas Dakwah dan Komunikasi UIN Alauddin Makassar?
2. Bagaimana tingkat kepercayaan mahasiswa Fakultas Dakwah dan Komunikasi UIN Alauddin Makassar pada lembaga kepolisian setelah mengalami terpaan pemberitaan kasus Ferdy Sambo?
3. Apakah terpaan pemberitaan mengenai Ferdy Sambo berpengaruh secara signifikan terhadap tingkat kepercayaan mahasiswa Fakultas Dakwah dan Komunikasi UIN Alauddin Makassar pada lembaga kepolisian?

### ***C. Definisi Operasional dan Ruang Lingkup Penelitian***

#### **1. Definisi Operasional**

##### **a. Terpaan Pemberitaan (X)**

Terpaan pemberitaan adalah suatu kondisi yang terjadi pada khalayak media yang terpapar oleh pesan-pesan dalam wujud pemberitaan. Terpaan pemberitaan terjadi apabila sebuah berita ditempatkan di suatu media sebagai suatu stimulus kemudian masuk dalam kisaran panca indera, sehingga dapat dilihat, didengar dan dibaca oleh khalayak. Terpaan

pemberitaan dalam penelitian ini dapat diidentifikasi dari tiga indikator menurut William:<sup>7</sup>

1. Frekuensi, yaitu seberapa sering pemberitaan dibaca dan ditonton oleh mahasiswa.
  2. Durasi, yaitu berapa lama waktu khalayak dalam membaca dan menonton pemberitaan.
  3. Atensi, yaitu sejauh mana mahasiswa mengerti dan memperhatikan pesan pemberitaan
- b. Tingkat Kepercayaan (Y)

Menurut Morgan (2000) dalam Saparso menjelaskan bahwa kepercayaan timbul karena adanya suatu kepercayaan bahwa pihak yang mendapat kepercayaan memang mempunyai kualitas yang dapat mengikat, seperti tindakan yang konsisten, kompeten, jujur, adil dan bertanggung jawab.<sup>8</sup> Tingkat kepercayaan dalam penelitian ini dapat diidentifikasi melalui tiga indikator :

1. *Integrity* (Integritas) : keyakinan pada lembaga kepolisian bahwa lembaga kepolisian tetap menjalankan tugasnya dengan tulus dan penuh rasa tanggung jawab. Dalam hal ini masyarakat merasa bahwa, lembaga kepolisian tulus dalam melayani masyarakat

---

<sup>7</sup>Shafira Wahdini Adrian dan Lis Kurnia Nurhayati, “Pengaruh Terpaan Iklan YouTube Ramayana Ramadan 2017 Versi Bahagiannya Adalah Bahagiaku Terhadap Citra Merek”, *e-Proceeding of Management* vol. 5 no. 1 (Maret 2018), h. 1476. <https://openlibrarypublications.telkomuniversity.ac.id/index.php/management/article/view/6245> (Diakses 14 September 2022).

<sup>8</sup>Saparso, “Faktor-Faktor Yang Mempengaruhi Kepercayaan, Kepuasan, dan *Relationship Commitment* Pelanggan Pada Industri Jasa”, tinjauan terhadap buku *Relationship Marketing and Marketing Strategy: The Evolutions of Relationship Marketing within The Organization*, oleh Robert M. Morgan, *Media Riset Akuntansi, Auditing dan Informasi* vol. 14 no. 2 (2014), h. 61. <https://media.neliti.com/media/publications/274828-none-6ff6c90b.pdf> (Diakses 14 September 2022).

2. *Dependability* (Kebergantungan) : keyakinan terhadap lembaga kepolisian bahwa lembaga kepolisian akan menjalankan tugasnya sebagaimana mestinya untuk masyarakat. Dalam hal ini masyarakat merasa bahwa lembaga kepolisian dapat diandalkan dalam melayani masyarakat.
3. *Competence* (Kompetensi) : keyakinan terhadap lembaga kepolisian bahwa lembaga kepolisian mampu menjalankan tugasnya sebagaimana mestinya untuk masyarakat. Dalam hal ini masyarakat merasa bahwa lembaga kepolisian *profesional* menjalankan tugasnya dalam melayani masyarakat.

#### **4. Ruang Lingkup Penelitian**

Penelitian ini hanya tertuju pada terpaan pemberitaan terhadap tingkat kepercayaan mahasiswa Fakultas Dakwah dan Komunikasi UIN Alauddin Makassar. Sehingga peneliti akan menguraikan masalah pokok yang menjadi bahan penelitian. Oleh karena itu, peneliti memfokuskan penelitian pada pengaruh terpaan pemberitaan terhadap tingkat kepercayaan mahasiswa UIN Alauddin Makassar, apakah memberikan pengaruh yang signifikan atau tidak memberikan pengaruh.

#### **D. Kajian Pustaka**

Penelitian yang menggunakan pengaruh terpaan media sebagai penelitiannya sudah pernah dilakukan sebelumnya. Penelitian terdahulu ini cukup membantu, diantaranya adalah :

Penelitian pertama, Skripsi yang berjudul Pengaruh Terpaan Media Terhadap Tingkat Kecemasan Warga Kelurahan Banjar Agung Kecamatan Cipocok Kota

Serang. Ditulis oleh Angga Dananjaya, tujuannya untuk membuktikan apakah ada pengaruh terpaan media terhadap tingkat kecemasan warga Kelurahan Banjar Agung Kecamatan Cipocok Jaya Kota Serang Metode penelitian yang digunakan ialah metode kuantitatif yang bersifat korelasional. Hasil penelitiannya yaitu, terdapat pengaruh pemberitaan ledakan tabung gas LPG 3kg terhadap tingkat kecemasan masyarakat Kelurahan Banjar Agung Kecamatan Cipocok Jaya Kota Serang. Kecemasan warga tersebut dipengaruhi oleh pemberitaan ledakan gas LPG 3 kg di harian Radar Banten sebesar 33,29%. Sisanya sebesar 66,71% tingkat kecemasan terhadap berita ledakan gas LPG 3 kg dipengaruhi oleh faktor-faktor lain seperti, media cetak lain, televisi, internet dan lain sebagainya.<sup>9</sup>

Penelitian kedua, skripsi yang berjudul Pengaruh Terpaan Berita Pembaharuan Kebijakan Privasi Whatsapp Terhadap Tingkat Kepercayaan Pengguna Whatsapp Pada Generasi Z. Ditulis oleh Benita Calluella Setiono, tujuannya untuk mengetahui pengaruh terpaan berita pembaharuan kebijakan privasi Whatsapp terhadap tingkat kepercayaan pengguna Whatsapp pada generasi Z. Metode penelitian yang digunakan ialah metode kuantitatif. Hasil penelitiannya yaitu, terdapat pengaruh terpaan berita terhadap tingkat kepercayaan yaitu sebesar 8,5%.<sup>10</sup>

Penelitian ketiga, skripsi yang berjudul Pengaruh Terpaan Media *Online* Mengenai Pemberitaan Covid-19 Terhadap Kepanikan Pembelian Barang di E-Commerce. Ditulis oleh Vidi Risya Emira, tujuannya untuk mengetahui seberapa besar

---

<sup>9</sup>Angga Dananjaya, "Pengaruh Terpaan Media Terhadap Tingkat Kecemasan Warga Kelurahan an Banjar Agung Kecamatan Cipocok Kota Serang", *Skripsi* (Serang: Fak. Ilmu Sosial dan Ilmu Politik Universitas Sultan Ageng Tirtayasa, 2011).

<sup>10</sup>Benita Calluella Setiono, "Pengaruh Terpaan Berita Pembaharuan Kebijakan Privasi Whatsapp Terhadap Tingkat Kepercayaan Pengguna Whatsapp Pada Generasi Z", *Skripsi* (Yogyakarta: Fak. Ilmu Sosial dan Ilmu Politik Universitas Atma Jaya, 2021).

pemberitaan Covid-19 di media *online* berpengaruh terhadap kepanikan pembelian barang di e-commerce. Metode penelitian yang digunakan ialah metode kuantitatif. Hasil penelitiannya yaitu, terdapat pengaruh signifikan terpaan media *online* terhadap kepanikan pembelian barang di e-commerce yang dirasakan oleh responden.<sup>11</sup>

**Table 1.1 Perbandingan Penelitian Relevan Terdahulu**

Judul Penelitian	Persamaan	Perbedaan	Hasil Penelitian
Pengaruh Terpaan Media Terhadap Tingkat Kecemasan Warga Kelurahan Banjar Agung Kecamatan Cipocok Kota Serang. Ditulis oleh Angga Dananjaya	Penelitian kuantitatif  Terpaan media	Penelitian terdahulu memiliki subjek penelitian yakni warga kelurahan banjar Agung Kecamatan Cipocok Jaya kota Serang, sedangkan penelitian ini memiliki sibjek penelitian yakni mahasiswa Fakultas Dakwah dan Komunikasi UIN Alauddin Makassar.	Terdapat pengaruh pemberitaan ledakan tabung gas LPG 3kg terhadap tingkat kecemasan masyarakat Kelurahan Banjar Agung Kecamatan Cipocok Jaya Kota Serang. Kecemasan warga tersebut dipengaruhi oleh pemberitaan ledakan gas LPG 3 kg di harian Radar Banten sebesar 33,29%. Sisanya sebesar 66,71% tingkat kecemasan terhadap berita ledakan gas LPG 3 kg dipengaruhi oleh faktor-faktor lain seperti, media cetak lain, televisi, internet dan lain sebagainya
Pengaruh Terpaan Berita Pembaharuan Kebijakan Privasi Whatsapp Terhadap	Menggunakan metode penelitian kuantitatif	Penelitian terdahulu memiliki subjek penelitian yakni	Terdapat pengaruh terpaan berita terhadap tingkat

<sup>11</sup>Vidi Risyah Emira, "Pengaruh Terpaan Media *Online* Menganai Pemberitaan COVID-19 Terhadap Kepanikan Pembelian Barang di E-Commerce", *Skripsi* (Jakarta: Fak. Dakwah dan Ilmu Komunikasi UIN Syarif Hidayatullah, 2021).

<p>Tingkat Kepercayaan Pengguna Whatsapp pada Generasi Z</p> <p>Ditulis oleh Benita Calluella Setiono</p>	<p>Terpaan media</p>	<p>generasi Z dan menggunakan teori <i>uses and gratification</i>, sedangkan dalam penelitian ini memiliki subjek penelitian yakni mahasiswa Fakultas Dakwah dan Komunikasi UIN Alauddin Makassar dan menggunakan teori <i>hypodermic needle theory</i> (teori jarum suntik)</p>	<p>kepercayaan yaitu sebesar 8,5%.</p>
<p>Pengaruh Terpaan Media <i>Online</i> Mengenai Pemberitaan Covid-19 Terhadap Kepanikan Pembelian Barang di E-Commerce</p> <p>Ditulis oleh Vidi Risya Emira</p>	<p>Menggunakan metode penelitian kuantitatif</p> <p>Terpaan media</p>	<p>Penelitian terdahulu memiliki subjek penelitian yakni masyarakat yang berdomisili di wilayah DKI Jakarta sedangkan penelitian ini memiliki subjek penelitian yakni mahasiswa ilmu komunikasi UIN Alauddin Makassar</p>	<p>Terdapat pengaruh signifikan terpaan media <i>online</i> terhadap kepanikan pembelian barang di e-commerce yang dirasakan oleh responden</p>

*Sumber* : Olahan Peneliti, 2022

## ***E. Tujuan dan Kegunaan Penelitian***

### **1. Tujuan Penelitian**

- a. Untuk mengetahui tingkat terpaan pemberitaan mengenai kasus Ferdy Sambo bagi mahasiswa Fakultas Dakwah dan Komunikasi UIN Alauddin Makassar.

- b. Untuk mengetahui tingkat kepercayaan mahasiswa setelah menerima terpaan pemberitaan
- c. Untuk mengetahui apakah ada pengaruh yang signifikan pada terpaan pemberitaan terhadap tingkat kepercayaan mahasiswa pada lembaga kepolisian.

## **2. Kegunaan Penelitian**

### **a. Kegunaan Akademik**

Hasil penelitian ini diharapkan mampu memberikan sumbangan pemikiran dan menjadi referensi bagi studi ilmu komunikasi mengenai terpaan media dan teori jarum suntik.

### **b. Kegunaan Praktis**

Memberikan pengalaman tambahan kepada penulis dan praktisi komunikasi mengenai teori yang dipakai dalam penelitian ini dan memberikan kontribusi bagi lembaga yang bersangkutan



## BAB II

### TINJAUAN TEORETIS

#### **A. Terpaan Pemberitaan**

##### **1. Definisi Terpaan**

Dalam Kamus Besar Bahasa Indonesia, kata terpaan diartikan sebagai serangan dan terkaman. Dalam penelitian ini, terpaan yang dimaksud merupakan kondisi dimana masyarakat berhadapan dengan pesan-pesan yang disampaikan oleh suatu media. Dengan artian lain, terpaan merupakan penerimaan akan stimulus-stimulus melalui alat indra seperti kegiatan mendengar, melihat dan membaca pesan-pesan yang disampaikan oleh media atau mempunyai pengalaman dan perhatian terhadap suatu pesan.<sup>1</sup>

Terpaan melalui media akan berusaha mencari data khalayak yang berkaitan dengan penggunaan media baik jenis media, frekuensi penggunaan media maupun durasi penggunaan media. Penggunaan jenis media meliputi multimedia seperti, media audio, media audiovisual, media cetak, dan kombinasi media audio dan media audiovisual seperti, media audio dan cetak, media cetak dan media audiovisual, serta media audio, cetak dan media audiovisual.<sup>2</sup>

Menurut William dalam Isti Nursih Wahyuni, besar terpaan dapat diukur melalui tiga indikator:<sup>3</sup>

---

<sup>1</sup>Angga Rakadiwak Tusan, Pengaruh Terpaan Media Terhadap Sikap Masyarakat Surabaya Pada Program Religi “Kata Ustadz Solmed” Di SCTV, *Jurnal E-Komunikasi* vol 7 no.1, (Tahun 2019), h.4. <https://publication.petra.ac.id/index.php/ilmu-komunikasi/article/view/9692/8735> (Diakses 14 September 2022)

<sup>2</sup>Angga Rakadiwak Tusan, Pengaruh Terpaan Media Terhadap Sikap Masyarakat Surabaya Pada Program Religi “Kata Ustadz Solmed” Di SCTV.

<sup>3</sup>Shafira Wahdini Adrian dan Lis Kurnia Nurhayati, “Pengaruh Terpaan Iklan YouTube Ramayana Ramadan 2017 Versi Bahagiannya Adalah Bahagiaku Terhadap Citra Merek”.

1. Frekuensi penggunaan media mengumpulkan data khalayak tentang berapa kali seseorang menonton atau membaca berita di media.
2. Intensitas pengetahuan, yaitu sejauh mana khalayak mengerti pesan yang disampaikan oleh media
3. Durasi, yaitu berapa lama waktu khalayak dalam menyaksikan atau membaca konten media

## 2. Berita (News)

Kata berita berasal dari kata sansekerta yaitu kata *vrit* (ada atau terjadi) atau *vritta* (kejadian atau peristiwa). Sedangkan dalam Kamus Besar Bahasa Indonesia, berita adalah laporan tercepat mengenai kejadian atau peristiwa yang hangat. Berita dalam bahasa Inggris disebut *news*. Berdasarkan laman Oxford Learner's Dictionary, *news* diartikan sebagai informasi tentang peristiwa terbaru.<sup>4</sup>

Menurut Mitchel V. Charnley, berita adalah laporan tercepat dari suatu peristiwa atau kejadian yang faktual, penting, dan menarik bagi sebagian besar pembaca serta menyangkut kepentingan mereka.<sup>5</sup>

Berita merupakan informasi mengenai suatu kejadian yang berlangsung pada saat itu juga yang diperoleh melalui mulut ke mulut, secara langsung (saksi), ataupun melalui media informasi (media cetak atau media elektronik).<sup>6</sup>

---

<sup>4</sup>“News”, *Oxford Learner's Dictionaries*. <https://www.oxfordlearnersdictionaries.com/definition/english/news?q=news> (14 September 2022).

<sup>5</sup>Mochammad Sinung Restendy, “Daya Tarik Jurnalitik, Pers, Berita dan Perbedaan Peran Dalam News Casting”, tinjauan terhadap buku *Jurnalistik Terapan*, oleh Syamsul M Romli, *Jurnal al-Hikmah* vol. 4 no. 2 (Oktober 2016), h. 3. <https://jurnal.staiba.ac.id/index.php/Al-Hikmah/article/view/13/11> (Diakses 14 September 2022).

<sup>6</sup>Iguh Pambudi, “Analisis Framing Video Breaking News Jatuhnya Pesawat Lion Air JT-610 dan Jalan Raya Gubeng Ambles Surabaya pada Official Youtube Account Kompas TV”, *Skripsi* (Tulungagung: Fak. Ushuluddin Adab dan Dakwah, 2019), h. 14. <https://repo.iain-tulungagung.ac.id/16051> (Diakses 22 Februari 2023).

### a. Nilai Berita

Syamsul M. Romli mengemukakan unsur-unsur nilai berita yang sekarang digunakan dalam memilih berita antara lain sebagai berikut.<sup>7</sup>

- 1) Aktualisasi, peristiwa terbaru, terkini, terhangat (*up to date*), sedang atau baru saja terjadi (*recent events*).
- 2) Faktual (*factual*), yakni adanya fakta (*fact*), benar-benar terjadi bukan fiksi (rekaan, khayalan, atau karangan). Fakta muncul dari sebuah kejadian nyata (*real event*), pendapat (*opinion*), dan pernyataan (*statement*).
- 3) Penting, besar kecilnya dampak peristiwa pada masyarakat (*consequence*), artinya, peristiwa tersebut menyangkut kepentingan banyak atau berdampak pada masyarakat.
- 4) Menarik, artinya memunculkan rasa ingin tahu (*curiosity*) dan minat membaca (*interesting*).

Peristiwa yang biasanya menarik perhatian selain bersifat aktualisasi, faktual, penting dan menarik juga bersifat yaitu:<sup>8</sup>

- a) Menghibur, yakni peristiwa lucu atau mengandung unsur humor yang menimbulkan rasa ingin tertawa atau minimal tersenyum.
- b) Mengandung keganjilan, peristiwa yang penuh keanehan dan keluarbiasaan..

---

<sup>7</sup>Mochammad Sinung Restendy, "Daya Tarik Jurnalitik, Pers, Berita dan Perbedaan Peran Dalam News Casting", h. 4

<sup>8</sup>Mochammad Sinung Restendy, "Daya Tarik Jurnalistik, Pers, Berita, dan Perbedaan Peran Dalam News Casting".

- c) *Human Interest*, terkandung unsur menarik empati, simpati, atau menggugah perasaan pembaca saat membacanya.
- d) Konflik, artinya berita yang mengandung unsur pertentangan dan ketegangan.

**b. Konsep Berita**

George Fox Mote dalam Devi Ardika menegaskan, ada delapan konsep berita yang patut diperhatikan kalangan wartawan, media massa, dan masyarakat, yaitu:<sup>9</sup>

- a. Berita sebagai laporan tercepat dengan menitikberatkan pada penyampaian informasi yang dapat menarik perhatian dan dianggap penting oleh khalayak. Lebih cepat berita disiarkan, maka nilai berita akan semakin baik di mata khalayak.
- b. Berita sebagai rekaman dimaksud kepada fungsi berita sebagai dokumentasi dari suatu peristiwa atau masalah yang sedang terjadi. Berita sebagai rekaman telah menjadikan industri media massa semakin berkembang pesat bahkan dapat dimanfaatkan sebagai sarana pengembangan ilmu dan penelitian.
- c. Berita sebagai fakta objektif memberitakan tentang fakta apa adanya, sebagai suatu realitas. Berita harus bebas dari manipulasi dan intervensi
- d. Berita sebagai interpretasi menitikberatkan pada fungsi berita sebagai fakta yang harus dijelaskan penyebab terjadinya, situasinya, dan hubungannya dengan hal-hal lain.
- e. Berita sebagai sensasi terdapat unsur subjektif yakni bahwa suatu informasi yang mengejutkan bagi khalayak asalkan tetap berorientasi pada fakta yang ada.

---

<sup>9</sup>Devi Ardika Larasati, “Analisis Isi Berita Satu Keluarga Tewa Di Villa Griya Kebon Sirih Palembang Di Sripoku.com”, *Skripsi* (Palembang: Fak. Dakwah dan Komunikasi UIN Raden Fatah, 2019),h. 35. <http://repository.radenfatah.ac.id/10540/> (Diakses 22 September 2022).

- f. Berita sebagai minat *insane* menjadikan berita sebagai alat untuk menimbulkan simpati, empati dan kontroversi di kalangan pembaca atau pemirsa. Berita dapat membuat orang menangis, histeris, dan tergugah alam pikiran, hati, dan perasaannya.
- g. Berita sebagai ramalan berorientasi pada dampak pengaruh dari suatu peristiwa atau masalah yang menjadi berita. Berita bukan sekedar laporan, melainkan fakta yang sebenarnya. Berita harus mampu memberikan interpretasi, prediksi, dan konklusi di kalangan publik.
- h. Berita sebagai gambar, berorientasi pada penyajian gambar yang dapat menarik perhatian pembaca untuk memperkuat pemahaman terhadap berita yang disajikan.

Dari pembahasan di atas, dapat ditarik kesimpulan bahwa terpaan pemberitaan merupakan suatu kondisi masyarakat dalam menerima pesan-pesan pemberitaan yang ada di media melalui kegiatan mendengar, melihat, dan memaknai pesan-pesan yang didapatkan berdasarkan indikator frekuensi, durasi, dan atensi.

### **B. Tingkat Kepercayaan**

Dalam Kamus Besar Bahasa Indonesia, kepercayaan didefinisikan sebagai suatu anggapan atau keyakinan bahwa sesuatu yang dipercayai itu benar atau nyata. Sedangkan menurut Deutsch dalam Putriana, kepercayaan adalah perilaku individu yang mengharapkan seseorang agar memberi manfaat positif. Adanya kepercayaan karena individu yang telah diberi kepercayaan dapat memberi manfaat dan melakukan apa yang diinginkan oleh individu yang memberikan kepercayaan. Sehingga, kepercayaan menjadi dasar bagi kedua pihak untuk melaksanakan kerjasama. Sedangkan Francis Fukuyama mendefinisikan kepercayaan sebagai sebuah

harapan yang timbul karena masyarakat harus bertindak dalam batas norma, dengan keteraturan, kejujuran, dan kerjasama. Carnevale dan Wechsler mendefinisikan kepercayaan adalah suatu sikap yang menganggap bahwa individu atau kelompok bermaksud baik, adil dan sesuai dengan norma etika.<sup>10</sup>

#### **a. Faktor-Faktor yang Memengaruhi Kepercayaan**

Menurut Job dan Putnam (2009) dalam Putriana, terdapat faktor-faktor yang dapat memengaruhi kepercayaan yaitu:<sup>11</sup>

- 1) Faktor rasional, yaitu faktor yang bersifat strategis dan kalkulatif dengan kata lain seseorang dapat dipercaya apabila memiliki keahlian khusus atau memiliki jabatan profesional. Orang yang memberikan kepercayaan dapat memperkirakan apakah orang yang diberikan kepercayaan mampu melakukan apa yang diinginkan oleh orang yang memberi kepercayaan.
- 2) Faktor relasional, yaitu faktor yang juga disebut sebagai faktor afektif atau moralistik. Kepercayaan relasional bersumber dari etika yang baik dan berdasarkan pada kebaikan seseorang. Kepercayaan relasional memiliki dasar nilai yang disepakati suatu komunitas, hati nurani, dan kepentingan bersama. Teori relasional mengatakan kepercayaan merupakan hal yang terkondisi melalui budaya dan pengalaman, keyakinan mengenai orang yang dapat bekerja di institusi negara.

#### **b. Faktor-Faktor yang Membentuk Kepercayaan**

---

<sup>10</sup>Putriana, "Mengapa Politisi Tidak Dipercaya", *Skripsi* (Pekanbaru: Fak. Psikologi UIN Sultan Syarif Kasim Riau, 2014), h. 11 <https://repository.uin-suska.ac.id/6368/> (Diakses 22 September 2022).

<sup>11</sup>Putriana, "Mengapa Politisi Tidak Dipercaya", h. 14.

Menurut Maye dalam Putriana, faktor yang membentuk kepercayaan seseorang terhadap orang ada tiga yaitu:<sup>12</sup>

- 1) Kemampuan, individu membutuhkan akan keyakinan seberapa mampu seseorang dalam memperlihatkan kemampuannya. Faktor pengalaman dan pembuktian kemampuan akan memicu rasa kepercayaan orang lain kepada individu.
- 2) Integritas, berkaitan dengan konsistensi seseorang dalam berucap dan berbuat dan nilai-nilai diri seseorang. Akan tetapi, kejujuran tidak cukup dalam menjelaskan integritas, karena integritas memerlukan kekuatan hati dalam menerima tekanan. Menurut Kim, integritas dapat dilihat melalui sudut pandang kewajaran (*fairness*), pemenuhan (*fulfillment*), kesetiaan (*loyalty*), keterus-terangan (*honesty*), keterkaitan (*dependability*), dan kehandalan (*reliability*).<sup>13</sup>
- 3) Kebaikan hati, berkaitan dengan intensi (niat). Merupakan kemauan diri sendiri dalam memberikan kenyamanan yang saling menguntungkan antara seseorang dengan orang lain. Bukan hanya semata-mata mengejar keuntungan tetapi perhatian yang besar dalam mewujudkan kepuasan orang lain, meliputi perhatian, empati, keyakinan, dan daya terima.

### **C. Terpaan Pemberitaan Terhadap Tingkat Kepercayaan**

Dalam *hypodermic needle theory* (teori jarum suntik), secara harfiah “*hypodermic*” berarti di bawah kulit. Sedangkan dalam komunikasi massa, istilah *hypodermic needle model* mengandung anggapan bahwa media massa memiliki efek

---

<sup>12</sup>Putriana, “Mengapa Politisi Tidak Dipercaya”, h. 15.

<sup>13</sup>Putriana, “Mengapa Politisi Tidak Dipercaya”.

yang kuat, terarah, segera dan langsung yang dimana hal tersebut sejalan dengan pengertian perangsang tanggapan (*stimulus-response*).<sup>14</sup>

Selain mempunyai pengaruh yang kuat, teori ini juga mengasumsikan bahwa para pengelola media dianggap sebagai orang yang lebih pandai dibandingkan khalayak. Sehingga, khalayak dapat dikelabui dari apa yang disiarkan oleh media. Teori ini mengasumsikan bahwa khalayak dapat ditundukkan bahkan bisa dibentuk dengan cara apapun sesuai yang dikehendaki oleh media. Sebagaimana yang dikatakan oleh Jason dan Anne Hill dalam Nurudin bahwa media massa dalam teori jarum suntik memiliki efek langsung “disuntikkan” ke dalam ketidaksadaran khalayak.<sup>15</sup>

Dengan kata lain, media memiliki pengaruh yang kuat dalam pembentukan asumsi dan tingkah laku masyarakat dalam merespon kejadian tertentu berdasarkan pesan-pesan yang didapatkan dalam media. Sehingga dapat diasumsikan bahwa adanya terpaan pemberitaan dapat memberikan pengaruh pada tingkat kepercayaan masyarakat pada suatu instansi atau lembaga tertentu.

Dari uraian di atas, peneliti berasumsi bahwa responden dalam penelitian ini adalah khalayak yang bersifat pasif dalam menerima informasi terkait kasus ferdy sambo yang dimuat di media *online*.

#### ***D. Terpaan Pemberitaan Dalam Perspektif Islam***

Berita penahanan Ferdy Sambo atas dugaan telah melakukan pembunuhan berencana terhadap Brigadir J sedang hangat diperbincangkan di tengah masyarakat, sebagai seorang muslim, Islam mengajarkan bahwa apabila mendengar suatu kabar,

---

<sup>14</sup>Onong Uchajana Effendy, *Ilmu, Teori dan Filsafat Komunikasi* (Bandung: PT Citra Aditya Bakti), h. 84.

<sup>15</sup>Nurudin, *Pengantar Komunikasi Massa* (Jakarta: Rajawali Pers, 2015), h. 166.



hendaknya memeriksa berita tersebut dengan teliti, Allah berfirman dalam QS Al Hujurāt/49: 6.

يَا أَيُّهَا الَّذِينَ آمَنُوا إِنْ جَاءَكُمْ فَاسِقٌ بِنَبَأٍ فَتَبَيَّنُوا أَنْ تُصِيبُوا قَوْمًا بِجَهَالَةٍ فَتُصْبِحُوا عَلَىٰ مَا فَعَلْتُمْ نَادِمِينَ

*Terjemahnya*

“Wahai orang-orang yang beriman, jika seorang fasik datang kepadamu membawa berita penting, maka telitilah kebenarannya agar kamu tidak mencelakakan suatu kaum karena ketidaktahuan(-mu) yang berakibat kamu menyesali perbuatanmu itu.”<sup>16</sup>

Dalam ayat ini Allah melarang orang-orang beriman agar tidak mudah terhasut oleh berita. Allah menyuruh hamba-Nya agar memastikan terlebih dahulu kebenaran berita yang disampaikan kepada mereka, karena tidak semua berita yang disampaikan tersebut sesuai dengan fakta yang terjadi.

Dari Abu Hurairah r.a, Rasulullah s.a.w bersabda:

كَفَىٰ بِالْمَرْءِ كَذِبًا أَنْ يُحَدِّثَ بِكُلِّ مَا سَمِعَ

*Terjemahnya:*

“Cukup seorang berdusta kalau ia membicarakan semua apa didengarnya” (HR. Muslim no.5)<sup>17</sup>

Hadis diatas menjelaskan bahwa kurang teliti dalam menerima, membicarakan, atau menyebarkan suatu informasi dapat membawa seseorang kepada dusta.

Dari Samuroh r.a, Rasulullah s.a.w bersabda:

<sup>16</sup>Kementerian Agama RI, *Al Qur'an dan Terjemahnya*.

<sup>17</sup>An-Nawawy dan Abu Zakaria Yahya bin Syarf, *Riadhush Shalihin*, terj. Salim Bahreisy, *Tarjamah Riadhush Shalihin II* (Cet. IX; Bandung: PT Alma'rif, 1986), h. 428.

مَنْ رَوَى عَنِّي حَدِيثًا وَهُوَ يَرَى أَنَّهُ كَذِبٌ فَهُوَ أَحَدُ الْكَاذِبِينَ

Terjemahnya:

“Siapa yang menceritakan suatu berita daripadaku, yang ia sendiri menganggap bahwa berita itu dusta, maka ia salah satu dari pendusta” (HR. Muslim no.5)<sup>18</sup>

Dari hadis di atas, Rasulullah s.a.w melarang kaumnya agar tidak menyebarkan informasi yang belum diteliti dan diyakini kebenarannya.

Oleh karena itu Islam mengajarkan kepada kaum muslimin bagaimana menyikapi berita yang disampaikan kepada mereka, yaitu:

#### 1. Berprasangka baik

Jika ada berita yang disampaikan oleh seseorang, maka sebaiknya mengutamakan prasangka baik terlebih dahulu kepada diri sendiri dan kepada pihak yang dirugikan dalam berita tersebut. Allah Swt berfirman dalam QS An Nur/24:12.

لَوْلَا إِذْ سَمِعْتُمُوهُ ظَنَّ الْمُؤْمِنُونَ وَالْمُؤْمِنَاتُ بِأَنفُسِهِمْ خَيْرًا وَقَالُوا هَذَا إِفْكٌ مُّبِينٌ

Terjemahnya

“Mengapa orang-orang mukmin dan mukminat tidak berbaik sangka terhadap kelompok mereka sendiri, ketika kamu mendengar berita bohong itu, dan berkata, “Ini adalah (berita) bohong yang nyata?”<sup>19</sup>

#### 2. Mencari bukti yang nyata

Allah Swt berfirman dalam QS Al Hujurāt/49:6.

يَا أَيُّهَا الَّذِينَ آمَنُوا إِنْ جَاءَكُمْ فَاسِقٌ بِنَبَأٍ فَتَبَيَّنُوا... ٦

<sup>18</sup>An-Nawawy dan Abu Zakaria Yahya bin Syarf, *Riadhush Shalihin*, terj. Salim Bahreisy, *Tarjamah Riadhush Shalihin II*.

<sup>19</sup>Kementerian Agama RI, *Al Qur'an dan Terjemahnya*.

*Terjemahnya*

“Wahai orang-orang yang beriman, jika seorang fasik datang kepadamu membawa berita penting, maka telitilah kebenarannya”<sup>20</sup>

Kemudian, Allah Swt berfirman dalam QS An Nur/24: 13.

لَوْلَا جَاءُوا عَلَيْهِ بِأَرْبَعَةِ شُهَدَاءَ فَإِذْ لَمْ يَأْتُوا بِالشُّهَدَاءِ فَأُولَئِكَ عِنْدَ اللَّهِ هُمُ  
الْكَذِبُونَ<sup>٣</sup>

*Terjemahnya*

“Mengapa mereka (yang menuduh itu) tidak datang membawa empat saksi? Karena tidak membawa saksi-saksi, mereka itu adalah para pendusta dalam pandangan Allah.”<sup>21</sup>

Kedua ayat di atas menjelaskan bahwa apabila mendengarkan suatu berita hendaknya meneliti terlebih dahulu berita tersebut dan meminta bukti yang nyata tentang kebenarannya. Apabila pembawa berita mampu membawakan buktinya, maka terimalah, akan tetapi jika pembawa berita tidak mampu membawakan buktinya maka tolaklah, karena sesungguhnya pembawa berita tersebut adalah seorang pendusta.

3. Tidak membicarakan sesuatu yang tidak diketahui

Allah mengajarkan kepada hamba-Nya agar tidak membicarakan sesuatu yang tidak mereka ketahui. Allah Swt berfirman dalam QS An Nur/24: 15.

إِذْ تَلْقَوْنَهُ بِالسِّنَتِمْ وَتَقُولُونَ بِأَفْوَاهِكُمْ مَا لَيْسَ لَكُمْ بِهِ عِلْمٌ وَتَحْسَبُونَهُ هَيِّنًا وَهُوَ  
عِنْدَ اللَّهِ عَظِيمٌ<sup>٥</sup>

<sup>20</sup>Kementerian Agama RI, *Al Qur'an dan Terjemahnya*.

<sup>21</sup>Kementerian Agama RI, *Al Qur'an dan Terjemahnya*.

*Terjemahnya*

“(Ingatlah) ketika kamu menerima (berita bohong) itu dari mulut ke mulut; kamu mengatakan dengan mulutmu apa yang tidak kamu ketahui sedikit pun; dan kamu menganggapnya remeh, padahal dalam pandangan Allah itu masalah besar.”<sup>22</sup>

**E. Hipotesis**

Hipotesis adalah dugaan sementara mengenai dua variable atau lebih mengenai hasil penelitian. Adapun hipotesis yang diajukan dalam penelitian ini ialah :

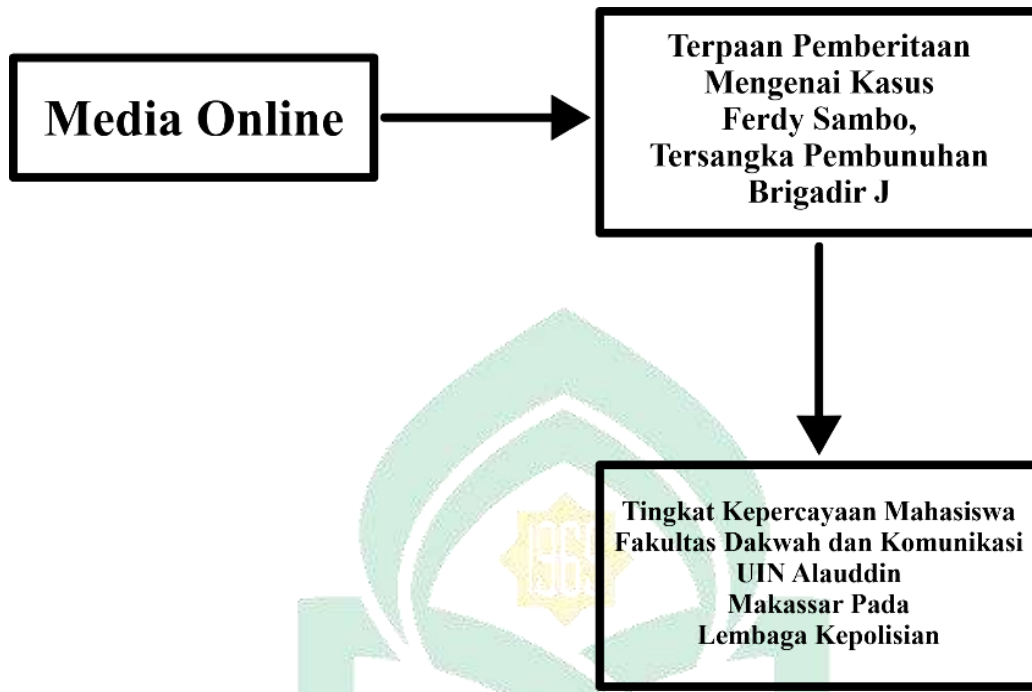
- H<sub>0</sub> : Terpaan pemberitaan mengenai kasus Ferdy Sambo di media *online* berpengaruh secara signifikan terhadap tingkat kepercayaan mahasiswa Fakultas Dakwah dan Komunikasi UIN Alauddin Makassar
- H<sub>a</sub> : Terpaan pemberitaan mengenai kasus Ferdy Sambo di media *online* tidak berpengaruh secara signifikan terhadap tingkat kepercayaan mahasiswa Fakultas Dakwah dan Komunikasi UIN Alauddin Makassar

**F. Kerangka Penelitian**

Berdasarkan penjelasan di atas, peneliti mengidentifikasi bahwa terpaan pemberitaan mengenai kasus Ferdy Sambo di media *online* berindikasi membawa pengaruh terhadap tingkat kepercayaan mahasiswa Fakultas Dakwah dan Komunikasi UIN Alauddin Makassar pada lembaga kepolisian. Dari hal tersebut, dapat dibuat kerangka penelitian sebagai berikut.

---

<sup>22</sup>Kementerian Agama RI, *Al Qur'an dan Terjemahnya*.



*Gambar 2.1 Kerangka Penelitian*

## **BAB III**

### **METODE PENELITIAN**

#### ***A. Jenis dan Lokasi Penelitian***

##### **1. Jenis Penelitian**

Jenis penelitian ini adalah penelitian kuantitatif. Penelitian kuantitatif adalah penelitian yang lebih berdasarkan pada data yang dapat dihitung untuk menghasilkan suatu penafsiran.<sup>1</sup> Penelitian kuantitatif juga dapat diartikan sebagai metode penelitian yang berdasarkan pada filsafat positivisme, digunakan untuk meneliti pada populasi atau sampel tertentu, pengumpulan data menggunakan instrumen penelitian, analisis data bersifat kuantitatif/statistik, dengan tujuan menguji hipotesis yang telah ditetapkan.<sup>2</sup> Penelitian kuantitatif banyak menggunakan angka, mulai dari pengumpulan data, penafsiran terhadap data tersebut, serta penampilan dari hasilnya. Metode yang digunakan dalam penelitian ini ialah metode survei. Metode survei adalah metode riset dengan menggunakan kuesioner sebagai instrumen pengumpulan datanya yang disebarkan kepada sejumlah sampel yang dipilih dari populasi tertentu. Survei bertujuan untuk meriset kepercayaan, sikap, nilai atau perilaku konsumen.<sup>3</sup>

##### **2. Lokasi Penelitian**

Penelitian ini dilaksanakan di Universitas Islam Negeri Alauddin Makassar Jl. Sultan Alauddin No. 36 Samata Gowa (Kampus 2). Peneliti mengambil lokasi

---

<sup>1</sup>Etta Mamang Sangadji dan Sopiah, *Perilaku Konsumen, Pendekatan Praktis Disertai Himpunan Jurnal Penelitian* (Yogyakarta: Penerbit ANDI, 2013), h. 288

<sup>2</sup>Sugiyono, *Metode Penelitian Kombinasi (Mixed Methods)*, (Bandung: Alfabeta, 2014), h. 11.

<sup>3</sup>Rachmat Kriyantono, *Teknik Praktis Riset Komunikasi Kuantitatif dan Kualitatif*, Edisi Kedua (Jakarta: Prenadamedia Group, 2020), h. 149.

penelitian di UIN Alauddin (Kampus 2) karena lokasi tersebut merupakan tempat populasi dan sample penelitian berkuliah.

## **B. Pendekatan Penelitian**

Pendekatan yang digunakan dalam penelitian ini menggunakan pendekatan asosiatif yakni pendekatan penelitian yang bersifat menanyakan hubungan antara dua variabel atau lebih.<sup>4</sup> Adapun jenis penelitian asosiatif yang digunakan adalah asosiatif kausal yakni hubungan yang bersifat sebab akibat. Jadi disini ada variabel independen (variabel yang memengaruhi) dan dependen (dipengaruhi).<sup>5</sup> Penelitian ini bertujuan untuk menguji pengaruh variabel independen, yaitu: terpaan pemberitaan yang mampu memberikan pengaruh terhadap variabel dependen yakni tingkat kepercayaan mahasiswa Fakultas Dakwah dan Komunikasi UIN Alauddin Makassar. Melalui penelitian ini diharapkan dapat diketahui Pengaruh Terpaan Pemberitaan Terhadap Tingkat Kepercayaan Mahasiswa.

## **C. Populasi dan Sampel**

### **1. Populasi**

Populasi adalah wilayah generalisasi yang terdiri atas objek atau subyek yang mempunyai kualitas dan karakteristik tertentu yang diterapkan oleh peneliti untuk dipelajari dan kemudian ditarik kesimpulannya.<sup>6</sup> Populasi adalah keseluruhan dari variabel yang menyangkut masalah yang diteliti. Populasi juga bukan sekedar jumlah yang ada pada objek/subjek yang dipelajari, tetapi meliputi karakteristik/sifat yang dimiliki oleh subjek atau objek itu. Adapun populasi dalam penelitian ini yaitu seluruh

---

<sup>4</sup>Sugiyono, *Metode Penelitian Kombinasi (Mixed Methods)*, h. 61.

<sup>5</sup>Sugiyono, *Metode Penelitian Kombinasi (Mixed Methods)*, h. 62.

<sup>6</sup>Sugiyono, *Metode Penelitian Kombinasi (Mixed Methods)*, h. 119.

mahasiswa aktif Fakultas Dakwah dan Komunikasi UIN Alauddin Makassar yaitu sekitar 3.328 mahasiswa dengan rincian sebagai berikut.

**Table 3.1 Jumlah Populasi Mahasiswa Fakultas Dakwah dan Komunikasi Setiap Jurusan**

No.	Jurusan	Populasi	Populasi (%)
1.	Ilmu Komunikasi	528 mahasiswa	16%
2.	Pengembangan Masyarakat Islam	332 mahasiswa	10%
3.	Manajemen Dakwah	444 mahasiswa	13%
4.	Manajemen Haji dan Umrah	359 mahasiswa	11%
5.	Komunikasi Penyiaran Islam	450 mahasiswa	13%
6.	Bimbingan dan Penyuluhan Islam	418 mahasiswa	13%
7.	Jurnalistik	477 mahasiswa	14%
8.	Kesejahteraan Sosial	320 mahasiswa	10%
<b>Total</b>		<b>3328 mahasiswa</b>	<b>100%</b>

*Sumber* : PPDIKTI, Genap 2021

## 2. Sampel

Menurut Sugiyono, sampel adalah bagian dari jumlah dan karakteristik yang dimiliki oleh populasi tersebut.<sup>7</sup> Pada penelitian ini, peneliti menggunakan teknik *random sampling (probability sampling)*, yaitu teknik pengambilan sampel secara acak atau random dan memberikan kesempatan atau peluang yang sama bagi setiap anggota populasi untuk dipilih menjadi sampel tanpa memperhatikan strata yang ada dalam suatu populasi.<sup>8</sup>

Untuk menentukan jumlah sampel, peneliti menggunakan rumus Slovincs, sebagai berikut:

$$n = \frac{N}{1 + N(e)^2}$$

Keterangan

<sup>7</sup>Sugiyono, *Metode Penelitian Kombinasi (Mixed Methods)*, h. 120.

<sup>8</sup>Syahrum dan Salim, *Metode Penelitian Kuantitatif* (Bandung: Citapustaka Media, 2012), h.116



$n$  = Jumlah sampel

$N$  = Jumlah Populasi

$e$  = Perkiraan tingkat kesalahan (*error*) 10%

Berdasarkan jumlah populasi, dapat dihitung jumlah sampel ialah sebagai berikut.

$$n = \frac{N}{1 + N(e)^2}$$

$$n = \frac{3328}{1 + 3328(10\%)^2}$$

$$n = \frac{3328}{1 + 3328(0,1)^2}$$

$$n = \frac{3328}{1 + 3328(0,01)}$$

$$n = \frac{3328}{1 + 33,28} = \frac{3328}{34,28}$$

$$n = 97,0828471 \text{ (dibulatkan menjadi 97)}$$

Dari hasil perhitungan diatas, jumlah sampel yang didapatkan ialah sebanyak 97 mahasiswa. Dalam penelitian ini, peneliti mencukupkan jumlah sampel sebanyak 100 orang mahasiswa Fak. Dakwah dan Komunikasi, dengan rincian sebagai berikut.

**Table 3.2 Jumlah Sampel Tiap Jurusan**

No.	Jurusan	Sampel (Perhitungan)	Sampel (Hasil)
1.	Ilmu Komunikasi	$16\% \times 97 = 15,52$	16 mahasiswa
2.	Pengembangan Masyarakat Islam	$10\% \times 97 = 9,7$	10 mahasiswa
3.	Manajemen Dakwah	$13\% \times 97 = 12,61$	13 mahasiswa
4.	Manajemen Haji dan Umrah	$11\% \times 97 = 10,67$	11 mahasiswa
5.	Komunikasi Penyiaran Islam	$13\% \times 97 = 12,61$	13 mahasiswa
6.	Bimbingan dan Penyuluhan Islam	$13\% \times 97 = 12,61$	13 mahasiswa
7.	Jurnalistik	$14\% \times 97 = 13,58$	14 mahasiswa
8.	Kesejahteraan Sosial	$10\% \times 97 = 9,7$	10 mahasiswa
<b>Total</b>			100 mahasiswa

*Sumber* : Olahan Peneliti, 2022

#### ***D. Teknik Pengumpulan Data***

Teknik pengumpulan data merupakan cara yang digunakan oleh peneliti untuk mengumpulkan data yang diperlukan dalam penelitiannya. Adapun teknik pengumpulan yang digunakan peneliti dalam penelitian ini yakni melalui kuesioner. Kuesioner merupakan teknik pengumpulan data secara tidak langsung artinya peneliti tidak langsung bertanya jawab dengan repondennya melainkan memberikan kuesioner yang berisi pertanyaan atau pernyataan yang harus dijawab atau direspon oleh responden.<sup>9</sup>

Pada penelitian ini, peneliti akan memberikan atau membagikan kuesioner kepada beberapa mahasiswa Fakultas Dakwah dan Komunikasi, sesuai dengan hasil perhitungan sample melalui tehnik *random sampling*.

#### ***E. Variabel Penelitian***

Variabel penelitian adalah segala sesuatu yang berbentuk apa saja seperti atribut atau nilai dari orang, obyek atau kegiatan yang mempunyai variasi tertentu yang telah ditetapkan oleh peneliti untuk dipelajari sehingga mendapatkan informasi tentang hal tersebut, kemudian ditarik kesimpulannya.<sup>10</sup>

1. Variabel *independent* atau dalam bahasa indonesia disebut variabel bebas yaitu variabel yang memengaruhi atau yang menjadi sebab perubahan sehingga timbul variabel *dependent*, dengan kata lain variabel *independent* memengaruhi variabel lain. Pada penelitian ini variabel bebas (X) adalah terpaan pemberitaan penahanan Ferdy Sambo.

---

<sup>9</sup> Sudaryono, *Metode Penelitian Pendidikan* (Jakarta : Prenadamedia Group, 2016), h.77.

<sup>10</sup> Sudaryono, *Metode Penelitian Pendidikan*, h.45.

2. Variabel *dependent* atau variabel terikat yaitu variabel yang dipengaruhi atau yang menjadi akibat adanya variabel *independent*. Pada penelitian ini variabel terikat (Y) adalah kepercayaan mahasiswa Fakultas Dakwah dan Komunikasi UIN Alauddin Makassar kepada lembaga kepolisian.

#### ***F. Instrumen Penelitian***

Instrumen penelitian adalah alat ukur yang digunakan oleh peneliti untuk mengukur setiap jawaban atas pertanyaan-pertanyaan yang akan dibagikan kepada responden melalui kuesioner.

Pada penelitian ini pengukuran yang digunakan yaitu skala likert. Skala likert digunakan untuk mengukur sikap, pendapat dan persepsi seseorang atau sekelompok orang tentang suatu kejadian atau gejala sosial. Pada skala likert peneliti terlebih dahulu menyediakan pertanyaan atau pernyataan sesuai dengan topik tertentu, kemudian responden diminta untuk memilih salah satu dari lima pilihan jawaban yang disertai dengan skor, seperti yang digambarkan pada tabel berikut:<sup>11</sup>

**Tabel 3.3 Kategori Skor Jawaban Responden**

No.	Klasifikasi Jawaban	Skor
1.	Sangat Setuju (SS)	5
2.	Setuju (S)	4
3.	Kurang Setuju (KS)	3
4.	Tidak Setuju (TS)	2
5.	Sangat Tidak Setuju (STS)	1

*Sumber* : Sudaryono, *Metodologi Penelitian*

#### ***G. Uji Instrumentasi***

##### **a. Uji Validitas**

Validitas merupakan ketepatan atau kecermatan pengukuran. Valid berarti instrumen dapat digunakan untuk mengukur apa yang seharusnya diukur. Kuesioner

<sup>11</sup> Sudaryono, *Metodologi Penelitian*, (Depok : Rajawali Pers, 2018), h.190.

dikatakan valid jika pertanyaan yang ditampung pada kuesioner dapat mengukur apa yang ingin diukur.<sup>12</sup>

Untuk mengukur validitas kuesioner dalam penelitian ini menggunakan bantuan perangkat lunak *SPSS (Statistical Package for Social Science) v.0.21.0* pada tingkat signifikasni sebesar 0,05, dengan ketentuan sebagai berikut:<sup>13</sup>

- a. Instrumen dikatakan valid jika  $r_{hitung} > r_{tabel}$
- b. Instrumen dikatakan tidak valid jika  $r_{hitung} < r_{tabel}$ .

Hasil uji validitas yang disajikan dalam tabel dibawah ini dengan  $n = 100$ , maka didapatkan  $df$  sebesar  $100-2 = 98$  dan  $\alpha = 0,05$  maka nilai  $r_{tabel}$  sebesar 0,1966. Berikut adalah hasil uji validitas melalui aplikasi *SPSS v.0.21.0*.

**Tabel 3.4 Hasil Uji Validitas**

Variabel	Item	$r_{hitung}$	$r_{tabel}$	Keterangan
Tepaan Pemberitaan	X1	0,638	0,1966	<b>Valid</b>
	X2	0,405	0,1966	<b>Valid</b>
	X3	0,645	0,1966	<b>Valid</b>
	X4	0,650	0,1966	<b>Valid</b>
	X5	0,673	0,1966	<b>Valid</b>
	X6	0,422	0,1966	<b>Valid</b>
	X7	0,463	0,1966	<b>Valid</b>
Tingkat Kepercayaan	Y1	0,642	0,1966	<b>Valid</b>
	Y2	0,720	0,1966	<b>Valid</b>
	Y3	0,853	0,1966	<b>Valid</b>
	Y4	0,835	0,1966	<b>Valid</b>
	Y5	0,823	0,1966	<b>Valid</b>
	Y6	0,813	0,1966	<b>Valid</b>

**Sumber:** Olahan Data Peneliti, 2022

<sup>12</sup>Anak Agung Putu Agung dan Anik Yuesti, *Metode Penelitian Bisnis Kuantitatif dan Kualitatif*, (Bali : CV.Noa Aletheia, 2019), h. 53.

<sup>13</sup>Imam Machali, *Metode Penelitian Kuantitatif : Panduan Praktis Merencanakan, Melaksanakan dan Analisis dalam Penelitian Kuantitatif* (Yogyakarta : UIN Sunan Kalijaga, 2017), h. 71.

Berdasarkan hasil uji validitas di atas, didapatkan informasi bahwa semua item pertanyaan pada masing-masing variabel memiliki nilai  $r_{hitung} > r_{tabel}$ , berdasarkan hal tersebut dapat ditarik keputusan bahwa setiap item pertanyaan pada masing-masing variabel dapat dinyatakan valid dan dapat lanjut ke uji reliabilitas.

### b. Uji Reliabilitas

Reliabilitas adalah tingkat kestabilan, ketelitian atau keakuratan sebuah instrumen. Jadi reliabilitas menunjukkan apakah instrumen tersebut secara konsisten memberikan hasil ukuran yang sama tentang sesuatu yang diukur pada waktu yang berbeda.<sup>14</sup> Untuk menguji reliabilitas, peneliti menggunakan rumus *Cronbach's Alpha* dengan dasar *reliable Alpha*  $> 0,60$ . Dengan demikian, instrumen dikatakan reliabel jika nilai koefisien reliabilitasnya lebih besar dari 0,60. Berikut adalah hasil dari uji reliabilitas untuk masing-masing variabel.

**Table 3.5 Hasil Uji Reliabilitas**

Variabel	<i>Cronbach's Alpha</i>	Keterangan
Terpaan Pemberitaan	0,621	<b>Reliabel</b>
Tingkat Kepercayaan	0,867	<b>Reliabel</b>

**Sumber:** Olahan Data Peneliti, 2022

Berdasarkan hasil uji reliabilitas di atas, diperoleh informasi sebagai berikut.

- 1) Pada variabel terpaan pemberitaan diperoleh nilai *Cronbach's Alpha* sebesar 0,621, yang mana nilai tersebut  $> 0,60$ . Berdasarkan hal tersebut maka dapat disimpulkan bahwa variabel tersebut reliabel.

---

<sup>14</sup>V. Wiratna Sujawerni dan Poly Endrayanto, *Statistika Untuk Penelitian*, (Yogyakarta: Graha Ilmu, 2012), h. 186.

- 2) Pada variabel tingkat kepercayaan diperoleh nilai *Cronbach's Alpha* sebesar 0,867, yang mana nilai tersebut  $> 0,60$ . Berdasarkan hal tersebut maka dapat disimpulkan bahwa variabel tersebut reliabel.

## **H. Teknik Analisis Data**

### **1. Uji Asumsi Klasik**

Uji asumsi klasik merupakan uji prasyarat sebelum melakukan uji regresi resgresi linear sederhana. Tujuan dilakukan uji asumsi klasik adalah untuk membuktikan hasil dari regresi linear sederhana dapat dinyatakan berdistribusi normal, efisien dan tidak bias. Uji asumsi klasi yang digunakan peneliti adalah sebagai berikut.

#### **a. Uji Normalitas**

Uji normalitas digunakan untuk melihat apakah variabel independen dan variabel dependent mempunyai distribusi normal. Distribusi normal yang dimaksud adalah data akan mengikuti arah garis diagonal dan menyebar disekitar garisdiagonal. Uji normalitas dimaksudkan untuk menguji apakah nilai residual yang telah distandarisasi pada model regresi berdistribusi normal atau tidak. Nilai residual dikatakan berdistribusi normal, jika nilai residual Sebagian besar mendekatinilai rata-ratanya.<sup>15</sup>

Siregar mengemukakan bahwa uji normalitas bertujuan untuk menguji asumsi bahwa populasi data variabel penelitian yang akan dianalisis, berdistribusi normal atau tidak. Teknik pengujian data yang digunakan dalam penelitian ini adalah uji

---

<sup>15</sup>Suliyanto, *Ekonometrika Terpaan: Teori & Aplikasi dengan SPSS*, (Yogyakarta: Andi, 2011), h. 69.

*Kolmogorov-Smirnov* dengan bantuan program *SPSS v.21*. Adapun kriteria uji normalitas yaitu:<sup>16</sup>

- a) Jika nilai signifikansi  $>0.05$ , maka data dinyatakan berdistribusi normal.
- b) Jika nilai signifikansi  $<0.05$ , maka data dinyatakan tidak berdistribusi normal.

b. Uji Multikolinieritas

Uji multikolinieritas digunakan untuk menguji apakah dalam sebuah model regresi ditemukan adanya hubungan linear yang kuat diantara variabel *independent* dalam suatu model regresi sederhana. Model regresi yang baik seharusnya memiliki variabel-variabel predictor yang independent atau tidak berkorelasi dan bebas dari gejala multikolinearitas.<sup>24</sup> Untuk mengetahui ada atau tidaknya gejala multikolinieritas adalah dengan melihat besaran dari nilai *VIF (Variance Inflation Factor)* dan juga nilai *Tolerance* yang mengukur variabilitas variabel terpilih yang tidak dijelaskan oleh variabel independent lainnya. Nilai yang dipakai untuk menunjukkan adanya gejala multikolinearitas adalah nilai *VIF*  $< 10,00$  dan nilai *Tolerance*  $> 0,10$ .<sup>17</sup>

## 2. Analisis Regresi Linear Sederhana

Untuk menguji regresi, dalam penelitian ini menggunakan analisis regresi linear sederhana yaitu merupakan teknik analisis data untuk penelitian yang terdiri atas satu variabel *independent* (bebas) dan satu variabel *dependent* (terikat) dengan tujuan untuk mengetahui pengaruh antara variabel bebas (X) dan variabel terikat (Y).

Jadi teknik regresi linear sederhana digunakan peneliti untuk mengukur pengaruh terpaan pemberitaan kasus Ferdy Sambo variable X terhadap kepercayaan

---

<sup>16</sup>Syofian Siregar, *Metode Penelitian Kuantitatif*, (Jakarta: PT. Fajar Interpratama Mandiri, 2013), h. 56.

<sup>17</sup>Imam Ghozali, *Aplikasi Analisis Multivariate dengan Program IBM SPSS 25* (Semarang: Universitas Diponegoro, 2018), h. 107.

mahasiswa kepada Polri sebagai variabel Y. adapun rumus persamaan regresi linear sederhana sebagai berikut:<sup>18</sup>

$$y = a + b\%$$

Keterangan :

y = kepercayaan mahasiswa

% = terpaan pemberitaan

a = konstanta

b = konstanta

### 3. Uji Hipotesis (Uji t)

Uji t digunakan untuk menguji signifikansi pengaruh variabel X dan Y. Apakah terpaan pemberitaan sebagai variabel X benar-benar berpengaruh terhadap tingkat kepercayaan sebagai variabel Y.

Untuk mengetahui masing-masing sumbangsi setiap variabel, maka digunakan uji masing-masing koefisien regresi, dengan level signifikan  $\alpha = 5\%$ . Adapun kriteria penerimaan dan penolakannya sebagai berikut:

$H_0$  diterima jika :

$t_{hitung} \geq t_{table}$  atau nilai signifikansi lebih kecil daripada nilai probabilitas 0,05 maka  $H_a$  diterima dan  $H_0$  ditolak, berarti ada pengaruh oleh variabel X dan Y.

$H_a$  diterima jika :

$t_{hitung} \leq t_{table}$  atau nilai signifikansi lebih besar daripada nilai probabilitas 0,05 maka  $H_a$  ditolak dan  $H_0$  diterima, berarti tidak ada pengaruh oleh variabel X dan Y.

---

<sup>18</sup>Ardial, *Paradigma dan Penelitian Komunikasi* (Jakarta : PT Bumi Aksara, 2014), h.405.



## ***I. Teknik Pengolahan Data***

Pengolahan data dilakukan setelah semua data terkumpul. Adapun teknik pengolahan data sebagai berikut:<sup>19</sup>

### **a. Editing**

Pada tahap ini, dilakukan proses di mana data diperiksa dari kesalahan yang dilakukan oleh pewawancara atau responden. Peneliti memeriksa ulang data-data yang diperoleh terkait kelengkapan data, kejelasan tulisan, serta kesesuaian data yang satu dengan lainnya. Editing perlu dilakukan untuk mengecek apakah kuesioner telah diisi oleh responden sesuai dengan petunjuk.

### **b. Coding**

Coding merupakan pengelompokkan dan pemberian tanda terhadap pertanyaan-pertanyaan yang telah diajukan.

### **c. Tabulating**

Pada tahap ini, peneliti membuat tabel yang akan digunakan dalam penyajian data. Tabulasi bertujuan memudahkan peneliti dalam kegiatan analisis data maupun pelaporan.

---

<sup>19</sup> Asep Hermawan, *Penelitian Bisnis Paradigma Kuantitatif*, (Jakarta : PT Gramedia Widarar ana, 2006), h.211

## BAB IV

### HASIL PENELITIAN DAN PEMBAHASAN

#### *D. Gambaran Umum Polri*

##### **1. Arti Lambang Polri**



**Gambar 4.1 Lambang Polri**

Lambang polri disebut *Rastra Sewakottama*, yang artinya “Polri adalah abdi dalam nusa dan bangsa”. Nama ini merupakan Brata pertama dari Tri Brata yang diikrarkan sebagai pedoman hidup Polri sejak 1 Juli 1954.<sup>1</sup>

Polri yang tumbuh dan berkembang dari rakyat, untuk rakyat, harus berinisiatif dan berperan sebagai pengabdian dan pengayom rakyat. Polri harus jauh dari tindak dan siakap sebagai penguasa. Prinsip ini sejalan dengan konsep kepolisian di tiap negara yang disebut dengan filosofi polisi modern yaitu “*Vigilant Quiescant*” yang berarti “kami selalu waspada agar masyarakat damai”.<sup>2</sup>

Prinsip tersebut diwujudkan dalam bentuk logo dengan makna sebagai berikut.<sup>3</sup>

---

<sup>1</sup>Kepolisian Republik Indonesia, “Arti Lambang Polri”, *Official Website Polri*, <https://polri.go.id/arti-lambang> (20 Februari 2023).

<sup>2</sup>Kepolisian Republik Indonesia, “Arti Lambang Polri”.

<sup>3</sup>Kepolisian Republik Indonesia, “Arti Lambang Polri”.

- a. **Perisai**, bermakna pelindung rakyat dan negara
- b. **Pancara obor**, bermakna penegasan tugas Polri, disamping memberi penerangan juga bermakna penyadaran hati nurani masyarakat agar selalu sadar akan perlulunya kondisi kamtibmas yang aman.
- c. **Tangkai padi dan kapas**, menggambarkan cita-cita bangsa untuk hidup adil dan makmur, sedangkan 29 daun kapas dengan 9 putik dan 45 butir padi merupakan tanggal pelantikan Kapolri pertama pada tanggal 29 September 1945 yaitu Jenderal Polisi Raden Said Soekanto Tjokrodiatmodjo.
- d. **3 bintang**, bermakna *Tri Brata* yang berate pedoman hidup, sedangkan warna hitam dan kuning adalah warna legendaris Polri.
- e. **Warna Hitam**, merupakan lambing keabadian dan sikap tenang yang bermakna harapan agar Polri selalu tidak goyah dalam situasi dan kondisi apapun, tenang, memiliki stabilitas nasional yang tinggi dan prima agar dapat selalu berpikir jernih, bersih, dan tepat dalam mengambil keputusan.

## 2. Visi dan Misi Polri

Adapun visi, misi dan tujuan Polri sebagai berikut.<sup>4</sup>

### a. Visi

“Terwujudnya Indonesia yang Aman dan Tertib guna mendukung Visi dan Misi Presiden dan Wakin Presiden : Indonesia Maju yang Berdaulat, Mandiri, dan Berkepribadian Berlandaskan Gotong-Royong”

### b. Misi

“Melindungi, mengayomi dan melayani masyarakat dalam memberikan perlindungan bagi segenap bangsa dan memberikan rasa aman kepada seluruh warga serta mendorong kemajuan budaya yang mencerminkan kepribadian

---

<sup>4</sup>Kepolisian Republik Indonesia, “Visi dan Misi Polri”, *Official Website Polri*, <https://polri.go.id/visimisi> (20 Februari 2023).

bangsa; serta menegakkan sistem hukum yang bebas korupsi, bermartabat dan terpercaya dan menjamin tercapainya lingkungan hidup berkelanjutan”

c. Tujuan

- 1) Menjamin terpeliharanya keamanan dan ketertiban masyarakat di seluruh wilayah NKRI;
- 2) Menegakkan hukum secara berkeadilan;
- 3) Mewujudkan Polri yang profesional;
- 4) Modernisasi pelayanan Polri;
- 5) Menerapkan manajemen Polri yang berintegrasi dan terpercaya.

**E. Identitas Mahasiswa Fakultas Dakwah dan Komunikasi**

Pada tahun ajaran 2020/2021, jumlah mahasiswa Fakultas Dakwah dan Komunikasi sebanyak 3328 mahasiswa dengan rincian sebagai berikut.

**Tabel 4.1 Identitas Mahasiswa Fakultas Dakwah dan Komunikasi Berdasarkan Klasifikasi Jurusan**

Jurusan	Frekuensi	Persentase %
Ilmu Komunikasi	528	16%
Pengembangan Masyarakat Islam	332	10%
Manajemen Dakwah	444	13%
Manajemen Haji dan Umrah	359	11%
Komunikasi & Penyiaran Islam	450	13%
Bimbingan & Penyuluhan Islam	418	13%
Jurnalistik	477	14%
Kesejahteraan Sosial	320	10%
<b>Total</b>	<b>3328</b>	<b>100%</b>

**Sumber:** PPDIKTI, Genap 2021

Berdasarkan data di atas, dari total 3328 mahasiswa, sebanyak 528 orang (16%) adalah mahasiswa jurusan Ilmu Komunikasi (Ikom), sebanyak 332 orang (10%) adalah mahasiswa jurusan Pengembangan Masyarakat Islam (PMI), sebanyak 444 orang (13%) adalah mahasiswa jurusan Manajemen Dakwah (MD), sebanyak 359 orang (11%) adalah mahasiswa jurusan Manajemen Haji dan Umrah (MHU), sebanyak 450

orang (13%) adalah mahasiswa jurusan Komunikasi Penyiaran Islam, sebanyak 418 orang (13%) adalah mahasiswa jurusan Bimbingan dan Penyuluhan Islam (BPI), sebanyak 477 orang (14%) adalah mahasiswa jurusan Jurnalistik, dan sebanyak 320 orang (10%) adalah mahasiswa jurusan Kesejahteraan Sosial (Kesos).

## **F. Hasil Penelitian**

### **1. Deskripsi Data Penelitian**

#### **a. Deskripsi Responden Berdasarkan Frekuensi Penggunaan Media Online**

Berikut ini merupakan tabel berisi frekuensi dan persentase melalui hasil perhitungan kuesioner yang dilakukan menggunakan aplikasi *SPSS v.21.0* berdasarkan frekuensi penggunaan media *online* dalam mengakses informasi mengenai kasus Ferdy Sambo.

**Tabel 4.2 Distribusi Responden Berdasarkan Frekuensi Penggunaan Media Online**

<b>Jenis Media</b>	<b>Frekuensi</b>	<b>Persentase %</b>
Sosial Media	97	97%
Portal Berita <i>Online</i>	2	2%
Surat Kabar <i>Online</i>	1	1%
Aplikasi <i>Chatting</i>	0	0%
<b>Total</b>	100	100%

**Sumber:** Olahan Data Peneliti, 2022

Berdasarkan tabel di atas, dari total 100 responden, sebanyak 97 responden (97%) menggunakan media sosial (Twitter, Facebook, Instagram, YouTube, dll), 2 responden (2%) menggunakan portal berita *online*, dan 1 responden (1%) menggunakan surat kabar *online* dalam mengakses informasi terkait kasus Ferdy Sambo di media *online*. Dapat dilihat bahwa frekuensi tertinggi adalah responden yang memilih media sosial dengan jumlah 97 responden. Hal ini disebabkan karena media sosial yang bersifat

multifungsional dan praktis, sehingga banyak digunakan dari berbagai kalangan.

#### b. Deskripsi Terpaan Pemberitaan Kasus Ferdy Sambo

Berikut penjabaran dari pernyataan-pernyataan yang telah dijawab oleh responden:

##### 1) Hasil jawaban responden berdasarkan indikator frekuensi

Berikut ini merupakan tabel berisi frekuensi dan persentase berdasarkan hasil perhitungan kuesioner yang dilakukan melalui aplikasi *SPSS v.21.0* berdasarkan indikator frekuensi.

**Tabel 4.3 Distribusi Responden Berdasarkan Frekuensi Jumlah Bacaan atau Tontonan Berita terkait Kasus Ferdy Sambo dalam Sehari**

Jumlah Berita	Frekuensi	Persentase %
Sangat Banyak ( $\geq 6$ berita)	25	25%
Banyak (5 berita)	32	32%
Kurang Banyak (4 berita)	20	20%
Sedikit ( $\leq 3$ berita)	23	23%
<b>Total</b>	100	100%

**Sumber:** Olahan Data Peneliti, 2022

Berdasarkan tabel di atas, dari total 100 responden, sebanyak 25 responden (25%) menjawab membaca atau menonton sangat banyak berita ( $\geq 6$  berita/hari), 32 responden (32%) menjawab membaca atau menonton banyak berita (5 berita/hari), 20 responden (20%) menjawab membaca atau menonton kurang banyak berita (4 berita/hari), dan 23 responden (23%) menjawab membaca atau menonton sedikit berita ( $\leq 3$  berita/hari). Dapat dilihat bahwa frekuensi tertinggi adalah responden yang membaca atau menonton banyak berita terkait kasus Ferdy Sambo dengan jumlah responden sebanyak 32 orang.

## 2) Hasil jawaban responden berdasarkan indikator durasi

Berikut ini merupakan tabel berisi frekuensi dan persentase berdasarkan hasil perhitungan kuesioner yang dilakukan melalui aplikasi *SPSS v.21.0* berdasarkan indikator durasi.

**Tabel 4.4 Distribusi Responden Berdasarkan Frekuensi Durasi Pencarian Berita terkait Kasus Ferdy Sambo**

Durasi Pencarian	Frekuensi	Persentase %
Sebentar (< 1 menit)	36	36%
Tidak Lama (1 menit)	42	42%
Lama (2 menit)	13	13%
Sangat Lama ( $\geq$ 3 menit)	9	9%
<b>Total</b>	100	100%

**Sumber:** Olahan Data Peneliti, 2022

Berdasarkan tabel di atas, dari total 100 responden, sebanyak 36 responden (36%) menjawab sebentar (< 1 menit), 42 responden (42%) menjawab tidak lama (1 menit), 13 responden (13%) menjawab lama (2 menit), dan 9 responden (9%) menjawab sangat lama ( $\geq$  3 menit). Dapat dilihat bahwa frekuensi tertinggi adalah responden yang menjawab tidak lama dengan jumlah responden sebanyak 42 orang.

**Tabel 4.5 Distribusi Responden Berdasarkan Durasi Tontonan atau Bacaan Berita Terkait Kasus Ferdy Sambo**

Durasi Tontonan/Bacaan	Frekuensi	Persentase %
Sangat Lama ( $\geq$ 10 menit)	17	17%
Lama (9 menit)	26	26%
Tidak Lama (8 menit)	32	32%
Sebentar (< 8 menit)	25	25%
<b>Total</b>	100	100%

**Sumber:** Olahan Data Peneliti, 2022

Berdasarkan tabel di atas menunjukkan bahwa, dari total 100 responden, sebanyak 17 responden (17%) menjawab Sangat Lama ( $\geq 10$  menit), 26 responden (26%) menjawab lama (9 menit), 32 responden (32%) menjawab tidak lama (8 menit), dan 25 responden (25%) menjawab sebentar ( $< 8$  menit). Dapat dilihat bahwa frekuensi tertinggi adalah responden yang menjawab tidak lama dengan jumlah responden sebanyak 32 orang.

3) Hasil jawaban responden berdasarkan indikator atensi

Berikut ini merupakan tabel berisi frekuensi dan persentase hasil perhitungan kuesioner yang dilakukan melalui aplikasi *SPSS v.21.0*.

**Tabel 4.6 Distribusi Responden Berdasarkan Frekuensi Ketertarikan pada Perkembangan Kasus Ferdy Sambo**

<b>Ketertarikan</b>	<b>Frekuensi</b>	<b>Persentase %</b>
Sangat Tertarik	15	15%
Tertarik	51	51%
Kurang Tertarik	27	27%
Tidak Tertarik	7	7%
<b>Total</b>	<b>100</b>	<b>100%</b>

**Sumber:** Olahan Data Peneliti, 2022

Berdasarkan tabel di atas, dari total 100 responden, sebanyak 15 responden (15%) menyatakan sangat tertarik, 51 responden (51%) menyatakan tertarik, 27 responden (27%) menyatakan kurang tertarik, dan 7 responden (7%) menyatakan tidak tertarik. Dapat dilihat bahwa frekuensi tertinggi adalah responden yang menyatakan tertarik dengan jumlah responden sebanyak 51 orang.



**Tabel 4.7 Distribusi Responden Berdasarkan Frekuensi Kejelasan Berita Kasus Ferdy Sambo di Media *Online***

Kejelasan Berita	Frekuensi	Persentase %
Sangat Jelas	8	8%
Jelas	57	57%
Kurang Jelas	30	30%
Tidak Jelas	5	5%
<b>Total</b>	100	100%

**Sumber:** Olahan Data Peneliti, 2022

Berdasarkan tabel di atas, dari total 100 responden, sebanyak 8 responden (8%) menyatakan sangat jelas, 57 responden (57%) menyatakan jelas, 30 responden (30%) menyatakan kurang jelas, dan 5 responden (5%) menyatakan tidak jelas. Dapat dilihat bahwa frekuensi tertinggi adalah responden yang menyatakan jelas dengan jumlah responden sebanyak 61 orang.

**Tabel 4.8 Distribusi Responden Berdasarkan Frekuensi Keyakinan pada Kebenaran Berita Kasus Ferdy Sambo di Media *Online***

Kebenaran Berita	Frekuensi	Persentase %
Sangat Yakin	10	10%
Yakin	61	61%
Kurang Yakin	26	26%
Tidak Yakin	3	3%
<b>Total</b>	100	100%

**Sumber:** Olahan Data Peneliti, 2022

Berdasarkan tabel di atas, dari total 100 responden, sebanyak 10 responden (10%) menyatakan sangat yakin, 61 responden (61%) menyatakan yakin, 26 responden (26%) menyatakan kurang yakin, dan 3 responden (3%) menyatakan tidak yakin. Dapat dilihat bahwa frekuensi tertinggi adalah responden yang menyatakan yakin dengan jumlah responden sebanyak 61 orang.

**Tabel 4.9 Persepsi Responden terhadap Citra Buruk Lembaga Kepolisian sebagai Efek Pemberitaan Kasus Ferdy Sambo**

Persepsi Responden	Frekuensi	Persentase %
Sangat Buruk	70	70%
Buruk	25	25%
Kurang Buruk	5	5%
Tidak Buruk	0	0%
<b>Total</b>	100	100%

**Sumber:** Olahan Data Peneliti, 2022

Berdasarkan tabel di atas, dari total 100 responden, sebanyak 70 responden (70%) menyatakan sangat buruk, 25 responden (25%) menyatakan buruk, 5 responden (5%) menyatakan kurang buruk. Dapat dilihat bahwa frekuensi tertinggi adalah responden yang menyatakan buruk dengan jumlah responden sebanyak 70 orang

#### 4) Kategorisasi Terpaan Pemberitaan

Untuk perhitungan kategorisasi, peneliti berpedoman pada kategorisasi menurut Azwar tahun 2012 dengan rumus:<sup>5</sup>

- a. Skor maksimal instrument = Jumlah soal  $\times$  skor skala terbesar  
 $= 7 \times 4 = 28$
- b. Skor minimal instrument = Jumlah soal  $\times$  skor skala terkecil  
 $= 7 \times 1 = 7$
- c. Mean teoritik =  $\frac{1}{2}$  (skor maksimal + skor minimal)  
 $= \frac{1}{2} (28 + 7) = 17,5$

---

<sup>5</sup>Lia Yulia Budiarti dkk, Analisis Keyakinan Diri dan Kesejahteraan Psikologis Pedagang di Pasa Tradisional Darat dan Pasar Terapung Lok Baintan Sungai Tabuk Martapura, *Sosio Konsepsia*, Vol 4, No.2, (Tahun 2015), h.115.

- d. Skor setiap responden  $\geq$  mean teoritik dikategorikan tinggi, dan skor setiap responden  $<$  mean teoritik dikategorikan rendah.

**Tabel 4.10 Kategorisasi Tingkat Terpaan Pemberitaan**

	Frequenc y	Percent	Valid Percent	Cumulative Percent
Rendah	25	25.0	25.0	25.0
Valid Tinggi	75	75.0	75.0	100.0
Total	100	100.0	100.0	

**Sumber:** Data Olahan Peneliti, 2023

Berdasarkan hasil akumulasi data responden, dari 100 responden, sebanyak 25 responden (25%) masuk kedalam tingkat terpaan pemberitaan rendah, dan sebanyak 75 responden (75%) masuk ke dalam tingkat terpaan pemberitaan tinggi. Dapat dilihat bahwa mayoritas responden dalam penelitian ini adalah orang yang memiliki tingkat terpaan yang tinggi terhadap berita kasus Ferdy Sambo.

**d. Deskripsi Tingkat Kepercayaan pada Lembaga Kepolisian**

Berikut penjabaran dari pernyataan-pernyataan yang telah dijawab oleh responden:

- 1) Hasil jawaban responden berdasarkan indikator *integrity* (integritas)

Berikut ini merupakan tabel berisi frekuensi dan persentase berdasarkan hasil perhitungan kuesioner yang dilakukan melalui aplikasi *SPSS v.21.0* berdasarkan indikator *integrity* (integritas).

**Tabel 4.11 Tingkat Kepercayaan Responden pada Lembaga Kepolisian sebagai Pengayom Masyarakat**

Tingkat Kepercayaan	Frekuensi	Persentase %
Sangat Percaya	31	31%
Percaya	53	53%

Tingkat Kepercayaan	Frekuensi	Persentase %
Kurang Percaya	10	10%
Tidak Percaya	6	6%
<b>Total</b>	<b>100</b>	<b>100%</b>

**Sumber:** Olahan Data Peneliti, 2022

Berdasarkan tabel di atas, dari total 100 responden, sebanyak 31 responden (31%) menyatakan sangat percaya, 53 responden (53%) menyatakan percaya, 10 responden (10%) menyatakan kurang percaya dan 6 responden (6%) menyatakan tidak percaya. Dapat dilihat bahwa frekuensi tertinggi adalah responden yang menyatakan setuju dengan jumlah responden sebanyak 53 orang.

**Tabel 4.12 Tingkat Kepercayaan Responden pada Kualitas Pelayanan Lembaga Kepolisian**

Tingkat Kepercayaan	Frekuensi	Persentase %
Sangat Percaya	5	5%
Percaya	41	41%
Kurang Percaya	46	46%
Tidak Percaya	8	8%
<b>Total</b>	<b>100</b>	<b>100%</b>

**Sumber:** Olahan Data Peneliti, 2022

Berdasarkan tabel di atas, dari total 100 responden, sebanyak 5 responden (5%) menyatakan sangat percaya, 41 responden (41%) menyatakan percaya, 46 responden (46%) menyatakan kurang percaya dan 8 responden (8%) menyatakan tidak percaya. Dapat dilihat bahwa frekuensi tertinggi adalah responden yang menyatakan kurang setuju dengan jumlah responden sebanyak 46 orang.

- 2) Hasil jawaban responden berdasarkan indikator *dependability* (kebergantungan)

Berikut ini merupakan tabel berisi frekuensi dan persentase berdasarkan hasil perhitungan kuesioner yang dilakukan melalui aplikasi *SPSS v.21.0* berdasarkan indikator *dependability* (kebergantungan).

**Tabel 4.13 Tingkat Kepercayaan Responden pada Kepolisian sebagai Lembaga yang Mementingkan Masyarakat, Bangsa dan Negara**

Tingkat Kepercayaan	Frekuensi	Persentase %
Sangat Percaya	2	2%
Percaya	27	27%
Kurang Percaya	60	60%
Tidak Percaya	11	11%
<b>Total</b>	<b>100</b>	<b>100%</b>

**Sumber:** Olahan Data Peneliti, 2022

Berdasarkan tabel di atas menunjukkan bahwa, dari total 100 responden, sebanyak 2 responden (2%) menyatakan sangat percaya, 27 responden (27%) menyatakan percaya, 60 responden (60%) menyatakan kurang percaya. Dan 11 responden (11%) menyatakan tidak percaya. Dapat dilihat bahwa frekuensi tertinggi adalah responden yang menyatakan kurang percaya jumlah responden sebanyak 60 responden.

**Tabel 4.14 Tingkat Kepercayaan Responden pada Keandalan Lembaga Kepolisian dalam Menangani dan Memberantas Kejahatan**

Tingkat Kepercayaan	Frekuensi	Persentase %
Sangat Percaya	4	4%
Percaya	41	41%
Kurang Percaya	44	44%
Tidak Percaya	11	11%
<b>Total</b>	<b>100</b>	<b>100%</b>

**Sumber:** Olahan Data Peneliti, 2022

Berdasarkan tabel di atas menunjukkan bahwa, dari total 100 responden, sebanyak 4 responden (4%) menyatakan sangat percaya, 41 responden (41%)

menyatakan percaya, 44 responden (44%) menyatakan kurang percaya. Dan 11 responden (11%) menyatakan tidak percaya. Dapat dilihat bahwa frekuensi tertinggi adalah responden yang menyatakan kurang percaya jumlah responden sebanyak 44 responden.

3) Hasil jawaban responden berdasarkan indikator *competence* (kompetensi)

Berikut ini merupakan tabel berisi frekuensi dan persentase berdasarkan indikator *competence* (kompetensi) berdasarkan hasil perhitungan kuesioner yang dilakukan melalui aplikasi *SPSS v.21.0*.

**Tabel 4.15 Tingkat Kepercayaan Responden pada Kemampuan Kepolisian dalam Menjalankan Tugas dan Tanggung Jawab sebagai Lembaga Penegekan Hukum**

Tingkat Kepercayaan	Frekuensi	Persentase %
Sangat Percaya	5	5%
Percaya	31	31%
Kurang Percaya	55	55%
Tidak Percaya	9	9%
<b>Total</b>	<b>100</b>	<b>100%</b>

**Sumber:** Olahan Data Peneliti, 2022

Berdasarkan tabel di atas menunjukkan bahwa, dari total 100 responden, sebanyak 5 responden (5%) menyatakan sangat percaya, 31 responden (31%) menyatakan percaya, 55 responden (55%) menyatakan kurang percaya. Dan 9 responden (9%) menyatakan tidak percaya. Dapat dilihat bahwa frekuensi tertinggi adalah responden yang menyatakan kurang percaya jumlah responden sebanyak 55 responden.

**Tabel 4.16 Tingkat Kepercayaan Responden pada Kemampuan Lembaga Kepolisian dalam Mencegah Pelanggaran Hukum di Masyarakat**

Tingkat Kepercayaan	Frekuensi	Persentase %
Sangat Percaya	3	3%

Tingkat Kepercayaan	Frekuensi	Persentase %
Percaya	30	30%
Kurang Percaya	53	53%
Tidak Percaya	14	14%
<b>Total</b>	<b>100</b>	<b>100%</b>

**Sumber:** Olahan Data Peneliti, 2022

Berdasarkan tabel di atas menunjukkan bahwa, dari total 100 responden, sebanyak 3 responden (3%) menyatakan sangat percaya, 30 responden (30%) menyatakan percaya, 53 responden (53%) menyatakan kurang percaya dan 14 responden (14%) menyatakan tidak percaya. Dapat dilihat bahwa frekuensi tertinggi adalah responden yang menyatakan kurang percaya jumlah responden sebanyak 55 responden.

4) Kategorisasi Tingkat Kepercayaan

- a. Skor maksimal instrument = Jumlah soal  $\times$  skor skala terbesar  
 $= 6 \times 4 = 24$
- b. Skor minimal instrument = Jumlah soal  $\times$  skor skala terkecil  
 $= 6 \times 1 = 6$
- c. Mean teoritik  $= \frac{1}{2}$  (skor maksimal + skor minimal)  
 $= \frac{1}{2} (24 + 6) = 15$
- d. Skor setiap responden  $\geq$  mean teoritik dikategorikan tinggi, dan skor setiap responden  $<$  mean teoritik dikategorikan rendah.

**Tabel 4.17 Kategorisasi Tingkat Kepercayaan Responden**

	Frequenc y	Percent	Valid Percent	Cumulative Percent
Rendah	51	51.0	51.0	51.0
Valid Tinggi	49	49.0	49.0	100.0
Total	100	100.0	100.0	

**Sumber:** Data Olahan Peneliti, 2023

Berdasarkan hasil akumulasi data responden, dari 100 responden, sebanyak 51 responden dengan persentase 51% masuk ke dalam tingkat kepercayaan rendah, dan sebanyak 49 responden dengan persentase 49% masuk ke dalam tingkat kepercayaan tinggi. Dapat dilihat bahwa mayoritas responden dalam penelitian ini adalah responden yang memiliki tingkat kepercayaan rendah pada lembaga kepolisian.

#### ***D. Hasil Analisis Data***

##### **1. Uji Asumsi Klasik**

###### **a. Normalitas**

Adapun hasil uji normalitas dengan menggunakan bantuan *SPSS v.0.21.0* sebagai berikut.

**Table 4.18 Hasil Uji Normalitas  
(One-Sample Kolmogrov Smirnov Test)**

		Unstandardized Residual
N		100
Normal Parameters <sup>a,b</sup>	Mean	.0000000
	Std. Deviation	3.36733237
	Most Extreme Differences	.084
Positive		-.095
	Negative	.951
Kolmogorov-Smirnov Z		.326
Asymp. Sig. (2-tailed)		

**Sumber:** Data Olahan Peneliti, 2023

Berdasarkan hasil uji normalitas, diketahui nilai signifikansi 0,326 > 0,05, maka dapat disimpulkan bahwa variabel terpaan pemberitaan kasus Ferdy



Sambo (X) dan tingkat kepercayaan pada lembaga kepolisian (Y) berdistribusi normal.

b. Uji Multikolinearitas

Uji multikolinearitas digunakan untuk menguji ada tidaknya korelasi antarvariabel bebas dalam suatu model regresi. Jika ada korelasi, maka terjadi masalah multikolinearitas. Untuk memeriksa apakah ada multikolinearitas atau tidak, dapat dilihat nilai *Variance Inflation Factor* (VIF) dan nilai *Tolerance*. Model regresi yang baik adalah nilai *Tolerance*  $> 0,10$  dan  $VIF < 10$ . Berikut merupakan hasil uji multikolonieritas yang disajikan pada tabel di bawah ini.

**Table 4.19 Hasil Uji Multikolinieritas**

Model	Unstandardized Coefficients		Standardized Coefficients	T	Sig.	Collinearity Statistics	
	B	Std. Error	Beta			Tolerance	VIF
1 (Constant)	15.064	2.085		7.226	.000		
1 Terpaan Pemberitaan	-.021	.104	-.021	-.206	.837	1.000	1.000

**Sumber:** Data Olahan Peneliti, 2023

Data yang digunakan untuk uji multikolinearitas dalam penelitian ini adalah data dari variabel *independent*. Berdasarkan tabel di atas diketahui bahwa nilai VIF untuk variabel *independent* terpaan pemberitaan adalah  $1 < 10$  dan nilai *Tolerance* adalah  $1 > 0,10$ , sehingga dapat dikatakan bahwa variabel *independent* terpaan pemberitaan tidak memiliki gejala multikolinearitas.

## 2. Analisis Regresi Linear Sederhana

Dalam penelitian ini, untuk mengetahui pengaruh antara variabel terpaan pemberitaan dan variabel tingkat kepercayaan menggunakan analisis regresi linear

seederhana dengan bantuan aplikasi *SPSS v.21.0*.

**Tabel 4.20 Hasil Uji Regresi Linear Sederhana**

Model	Unstandardized Coefficients		Standardized Coefficients	T	Sig.
	B	Std. Error	Beta		
1 (Constant)	15.064	2.085		7.226	.000
Terpaan	-.021	.104	-.021	-.206	.837

**Sumber:** Data Olahan Peneliti, 2023

Berdasarkan hasil uji regresi linear di atas, diperoleh model regresi sebagai berikut.

$$Y = 15,064 + (-0,21)X$$

Diketahui:

Y = Tingkat Kepercayaan

X = Terpaan Pemberitaan

Berdasarkan model regresi linear sederhana di atas, dapat diidentifikasi sebagai berikut.

- a. Konstanta sebesar 15,064 yang berarti, apabila tidak terdapat perubahan pada nilai variabel terpaan (X), maka variabel tingkat kepercayaan (Y) nilainya adalah 15,064.
- b. Koefisien regresi pada variabel terpaan (X) terpaan sebesar 0,021 dan negatif, berarti apabila variabel terpaan (X) bertambah 1 poin, maka variabel terpaan (X) akan mengurangi nilai variabel tingkat kepercayaan (Y) sebesar 0,021.

## 2. Hasil Uji Hipotesis (Uji-t)

Uji t dapat dilakukan dengan cara membandingkan nilai Sig. t dengan nilai  $\alpha = 0,05$  dan juga  $t_{hitung} > t_{tabel}$ , dengan ketentuan sebagai berikut.

- a. Jika nilai Sig.  $< 0,05$ , atau nilai  $t_{hitung} > t_{tabel}$ , maka terdapat pengaruh yang signifikan pada variabel terpaan (X) terhadap variabel tingkat kepercayaan (Y).
- b. Jika nilai Sig.  $> 0,05$ , atau nilai  $t_{hitung} < t_{tabel}$ , maka tidak terdapat pengaruh yang signifikan pada variabel terpaan (X) terhadap variabel tingkat kepercayaan (Y).

Dengan menggunakan jumlah sampel sebanyak 100 orang, 2 variabel (X dan Y) dan taraf nyata sebesar 0,05, maka di peroleh  $t_{tabel}$  sebesar  $(\alpha; n-k) = (0,025; 98) = 1,98447$ .

Berdasarkan data dari tabel 4.22, nilai signifikansi pada variabel terpaan sebesar  $0,837 > 0,05$ . Sedangkan nilai  $t_{hitung} (-0,206) < t_{tabel} (1,98447)$ . Dari hasil analisis tersebut, menunjukkan bahwa variabel terpaan pemberitaan tidak berpengaruh negatif secara signifikan terhadap tingkat kepercayaan mahasiswa pada lembaga kepolisian, dengan kata lain  $H_0$  ditolak dan  $H_a$  diterima.

#### **E. Pembahasan**

Penelitian ini bertujuan untuk mengetahui seberapa tinggi terpaan pemberitaan yang dialami oleh mahasiswa Fakultas Dakwah dan Komunikasi mengenai kasus Ferdy Sambo, dan mengetahui seberapa besar tingkat kepercayaan mahasiswa pada lembaga kepolisian setelah mengalami terpaan pemberitaan serta untuk mengetahui apakah ada pengaruh antara tingkat terpaan pemberitaan terhadap tingkat kepercayaan mahasiswa pada lembaga kepolisian. Berdasarkan analisis yang telah dilakukan, berikut adalah pembahasan dari penelitian ini.

1. Terpaan Pemberitaan mengenai Kasus Ferdy Sambo di Media *Online* pada Mahasiswa Fakultas Dakwah dan Komunikasi

Berdasarkan hasil pengolahan data dengan bantuan aplikasi *SPSS v.0.21.0* melalui 3 indikator, yakni frekuensi, durasi, dan atensi. Peneliti mengidentifikasi bahwa dari total 100 responden, sebanyak 25 orang dengan persentase 25% mengalami terpaan pemberitaan mengenai kasus Ferdy Sambo masuk dalam kategori rendah, dan sebanyak 75 orang dengan persentase 75% mengalami terpaan pemberitaan mengenai kasus Ferdy Sambo masuk dalam kategori tinggi. Dari data tersebut, mayoritas responden dalam penelitian ini adalah orang-orang yang mengalami terpaan yang tinggi terhadap pemberitaan mengenai kasus Ferdy Sambo. Sehingga dapat diasumsikan bahwa berita mengenai kasus Ferdy Sambo di media *online* menarik perhatian mahasiswa Fakultas Dakwah dan Komunikasi dan diharapkan dapat memberikan pengaruh yang signifikan pada tingkat kepercayaan mahasiswa kepada lembaga kepolisian.

2. Tingkat Kepercayaan Mahasiswa Fakultas Dakwah dan Komunikasi pada Lembaga Kepolisian

Berdasarkan hasil pengolahan data dengan bantuan aplikasi *SPSS v.0.21.0* melalui 3 indikator, yakni *integrity* (integritas), *dependability* (kebergantungan), *competence* (kompetensi). Peneliti mengidentifikasi bahwa dari total 100 responden, sebanyak 51 orang dengan persentase 51% masuk dalam kategori tingkat kepercayaan rendah, dan sebanyak 49 orang dengan persentase 49% masuk dalam kategori tingkat kepercayaan tinggi. Dapat dilihat bahwa mayoritas responden dalam penelitian ini adalah orang yang memiliki tingkat kepercayaan rendah pada lembaga kepolisian. Sehingga dapat diasumsikan bahwa pengaruh yang diberikan terpaan pemberitaan

mengenai kasus Ferdy Sambo adalah pengaruh yang dapat menurunkan tingkat kepercayaan mahasiswa pada lembaga kepolisian.

3. Pengaruh Terpaan Pemberitaan mengenai Kasus Ferdy Sambo di Media *Online* Terhadap Tingkat Kepercayaan Mahasiswa Fakultas Dakwah dan Komunikasi pada Lembaga Kepolisian.

Berdasarkan hasil uji hipotesis, data menunjukkan bahwa terpaan pemberitaan mengenai kasus Ferdy Sambo di media *online* tidak berpengaruh negatif secara signifikan pada tingkat kepercayaan mahasiswa Fakultas Dakwah dan Komunikasi pada lembaga kepolisian. Dengan hasil nilai signifikansi pada variabel terpaan sebesar  $0,837 > 0,05$ . Sedangkan nilai  $t_{hitung} (-0,206) < t_{tabel} (1,98447)$ , dengan kata lain  $H_a$  ditolak dan  $H_0$  diterima. Hal ini juga didukung dengan hasil survei pada responden mengenai perbandingan tingkat kepercayaan responden sebelum dan setelah mengalami terpaan pemberitaan mengenai kasus Ferdy Sambo di media *online*.

**Table 4.21 Tingkat Kepercayaan Responden Sebelum Mengalami Terpaan Pemberitaan Kasus Ferdy Sambo di Media *Online***

Tingkat Kepercayaan	Frekuensi	Persentase %
Tidak percaya	4	4%
Kurang percaya	34	34%
Percaya	56	56%
Sangat percaya	6	6%
<b>Total</b>	100	100%

**Sumber:** Olahan Data Peneliti, 2022

Dari tabel 4.22, menunjukkan bahwa sebelum mengalami terpaan pemberitaan, mahasiswa Fakultas Dakwah dan Komunikasi menyatakan tidak percaya sebanyak 4 responden (4%), menyatakan kurang percaya sebanyak 34 responden (34%), menyatakan percaya sebanyak 56 responden (56%), dan menyatakan sangat percaya

sebanyak 6 responden (6%). Dari data tersebut, mayoritas responden menyatakan percaya pada lembaga kepolisian. Dengan kata lain, sebanyak 62 responden masuk dalam kategori kepercayaan tinggi, dan sebanyak 38 responden masuk dalam kategori kepercayaan rendah.

Dari tabel 4.22 dan 4.18, menunjukkan bahwa sebelum mengalami terpaan pemberitaan, mayoritas responden masih memiliki kepercayaan yang tinggi pada lembaga kepolisian, sedangkan setelah mengalami terpaan pemberitaan, dengan melalui beberapa indikator, mayoritas responden telah memiliki kepercayaan yang rendah pada lembaga kepolisian yakni sebanyak 51 orang. Dari hal tersebut, terjadi perubahan tingkat kepercayaan pada responden. Akan tetapi, dari tabel 4.21, besar pengaruh yang teridentifikasi hanya sebesar 2,1% yang dimana nilai tersebut tidak bisa dijadikan sebagai tolak ukur dalam uji pengaruh antara dua variabel, dengan kata lain, tidak terdapat pengaruh yang signifikan antara terpaan pemberitaan terhadap tingkat kepercayaan mahasiswa pada lembaga kepolisian.

Dalam konteks *hypodermic needle theory* (teori jarum suntik) yang menyatakan bahwa media massa memiliki efek yang kuat, terarah, segera dan langsung. Akan tetapi, berdasarkan hasil penelitian ini menunjukkan bahwa tidak terdapat pengaruh yang signifikan dari pengaruh terpaan pemberitaan mengenai kasus Ferdy Sambo di media *online* terhadap tingkat kepercayaan mahasiswa fakultas dakwah dan komunikasi pada lembaga kepolisian sehingga dapat ditarik kesimpulan bahwa penelitian ini tidak mendukung teori jarum suntik.

#### 4. Pengaruh Terpaan Pemberitaan Dalam Perspektif Islam

Penelitian ini membahas tentang pengaruh dari sebuah terpaan pemberitaan yang sedang ramai diperbincangkan di tengah masyarakat dan mampu memberikan

pengaruh yang buruk berupa penurunan tingkat kepercayaan pada lembaga tersebut. Akan tetapi, berdasarkan hasil penelitian ini, terpaan pemberitaan tidak memberikan pengaruh yang signifikan secara buruk pada tingkat kepercayaan, hal ini disebabkan karena pernyataan responden dalam penelitian ini tidak menunjukkan perubahan yang signifikan sebelum dan setelah mengalami terpaan pemberitaan, hal ini sesuai dengan pandangan Islam dalam menyikapi suatu berita buruk. Allah SWT berfirman dalam QS Hujurāt/49: 6.

أَيُّهَا الَّذِينَ آمَنُوا إِنْ جَاءَكُمْ فَاسِقٌ بِنَبَأٍ فَتَبَيَّنُوا أَنْ تُصِيبُوا قَوْمًا بِجَهَالَةٍ فَتُصْبِحُوا عَلَىٰ مَا فَعَلْتُمْ نَادِمِينَ ۗ

*Terjemahnya*

“Wahai orang-orang yang beriman, jika seorang fasik datang kepadamu membawa berita penting, maka telitilah kebenarannya agar kamu tidak mencelakakan suatu kaum karena ketidaktahuan(-mu) yang berakibat kamu menyesali perbuatanmu itu.”

Dalam ayat ini Allah melarang orang-orang beriman agar tidak mudah terhasut oleh berita. Allah menyuruh hamba-Nya agar memastikan terlebih dahulu kebenaran berita yang disampaikan kepada mereka. Hal ini sejalan dengan hasil penelitian ini, responden tidak mengalami perubahan tingkat kepercayaan setelah mengalami terpaan pemberitaan, dengan kata lain, mahasiswa fakultas dakwah dan komunikasi tidak terpengaruh dengan adanya pemberitaan di media *online* mengenai kasus Ferdy Sambo yang diasumsikan dapat menurunkan tingkat kepercayaan mahasiswa pada lembaga kepolisian.

Peneliti berasumsi bahwa tidak adanya pengaruh terpaan pemberitaan terhadap tingkat kepercayaan mahasiswa disebabkan karena mahasiswa fakultas dakwah dan komunikasi telah mengambil sikap sebagai berikut.

a. Berprasangka baik

Dalam merespon suatu berita buruk, seorang muslim perlu berprasangka baik terlebih dahulu sebelum menilai baik atau buruknya suatu pihak yang bersangkutan, sebagaimana yang dijelaskan dalam Al-Qur'an.

Allah SWT berfirman dalam QS. An Nur/24:12

لَوْلَا إِذْ سَمِعْتُمُوهُ ظَنَّ الْمُؤْمِنُونَ وَالْمُؤْمِنَاتُ بِأَنفُسِهِمْ خَيْرًا وَقَالُوا هَذَا إِفْكٌ مُّبِينٌ

۱۲

*Terjemahnya*

“Mengapa orang-orang mukmin dan mukminat tidak berbaik sangka terhadap kelompok mereka sendiri, ketika kamu mendengar berita bohong itu, dan berkata, “Ini adalah (berita) bohong yang nyata?”

Ayat di atas menjelaskan bahwa sebagai orang yang beriman, sebaiknya mengutamakan prasangka baik terlebih dahulu. Peneliti berasumsi bahwa berdasarkan ayat di atas, hasil penelitian menunjukkan tidak adanya pengaruh disebabkan karena mahasiswa fakultas dakwah dan komunikasi tidak berprasangka buruk pada lembaga kepolisian saat diterpa pemberitaan mengenai kasus Ferdy Sambo di media *online* dan sebagaimana yang diketahui bahwa adanya kasus tersebut bukan merupakan hasil perbuatan lembaga kepolisian, tetapi merupakan hasil perbuatan dari beberapa oknum yang menyalahgunakan dan tidak bertanggung jawab pada tugas dan kewajibannya di lembaga kepolisian.

b. Mencari bukti yang nyata

Selain berprasangka baik, seorang muslim juga perlu mencari tahu kebenaran suatu berita, hal ini bertujuan agar tidak terjadi salah paham, sebagaimana dijelaskan dalam Al-Qur'an

Allah Swt berfirman dalam QS Al Hujurāt/49:6.



يَا أَيُّهَا الَّذِينَ آمَنُوا إِن جَاءَكُمْ فَاسِقٌ بِنَبَأٍ فَتَبَيَّنُوا... ٦

*Terjemahnya*

“Wahai orang-orang yang beriman, jika seorang fasik datang kepadamu membawa berita penting, maka telitilah kebenarannya”

Ayat di atas menjelaskan bahwa apabila mendengarkan suatu berita hendaknya meneliti terlebih dahulu berita tersebut dan meminta bukti yang nyata tentang kebenarannya. Berdasarkan ayat di atas, peneliti berasumsi bahwa tidak adanya pengaruh terpaan pemberitaan terhadap tingkat kepercayaan disebabkan karena responden tidak hanya membaca atau menonton satu berita, tetapi juga lebih dari satu berita, sebagaimana yang telah dijelaskan pada tabel 4.5, mayoritas responden membaca atau menonton 5-6 berita dalam sehari sehingga dari hal tersebut peneliti berasumsi bahwa membaca atau menonton 5-6 berita dalam sehari adalah langkah dalam mencari bukti dari kebenaran suatu berita.

## BAB V

### PENUTUP

#### A. Kesimpulan

Penelitian ini membahas tentang pengaruh terpaan pemberitaan kasus Ferdy Sambo di media *online* terhadap tingkat kepercayaan mahasiswa fakultas dakwah dan komunikasi UIN Alauddin pada Lembaga kepolisian. Berdasarkan hasil penelitian dan pembahasan, dapat disimpulkan bahwa:

1. Melalui 3 indikator, yakni frekuensi, durasi, dan atensi, mayoritas responden dalam penelitian ini adalah orang yang masuk dalam kategori terpaan tinggi terhadap pemberitaan mengenai kasus Ferdy Sambo yakni sebanyak 75 responden (75%), sehingga dapat diasumsikan bahwa pemberitaan mengenai kasus Ferdy Sambo di media *online* menarik perhatian mahasiswa Fakultas Dakwah dan Komunikasi UIN Alauddin Makassar.
2. Melalui 3 indikator, yakni *integrity* (integritas), *dependability* (kebergantungan), *competence* (kompetensi), mayoritas responden dalam penelitian ini adalah orang yang masuk kategori tingkat kepercayaan rendah pada lembaga kepolisian yakni sebanyak 51 responden dengan (51%). Sehingga dapat diasumsikan bahwa terpaan pemberitaan mengenai kasus Ferdy Sambo di media *online* dapat menurunkan tingkat kepercayaan mahasiswa pada lembaga kepolisian.
3. Berdasarkan hasil uji regresi, pengaruh terpaan pemberitaan kasus ferdy sambo di media *online* terhadap tingkat kepercayaan mahasiswa hanya sebesar 2,1%, sementara 97,9% tidak dibahas dalam penelitian ini. Tetapi, hasil tersebut tidak dapat dijadikan sebagai acuan dalam mengukur adanya pengaruh yang signifikan, karena berada dibawah angka probabilitas sebesar 5%, dengan kata lain tidak

terdapat pengaruh yang signifikan pada terpaan pemberitaan mengenai kasus Ferdy Sambo di media *online* terhadap tingkat kepercayaan mahasiswa Fakultas Dakwah dan Komunikasi UIN Alauddin Makassar pada lembaga kepolisian.

### ***B. Implikasi***

Berdasarkan hasil penelitian, diperoleh implikasi sebagai berikut.

1. Penelitian ini tidak mengungkapkan alasan adanya ketertarikan atau ketidak tertarikan responden pada kasus Ferdy Sambo;
2. Penelitian ini tidak mengungkapkan faktor-faktor yang menyebabkan adanya penurunan atau tidak menurunnya tingkat kepercayaan responden pada lembaga kepolisian;
3. Hasil pengaruh terpaan pemberitaan mengenai kasus Ferdy Sambo hanya terbatas, sehingga masih perlu digali dan diteliti lebih dalam;
4. Untuk penelitian berikutnya, diharapkan mampu memperluas cakupan penelitiannya sehingga dapat mewakili keadaan yang sebenarnya dan mengungkapkan faktor-faktor lain yang tidak dibahas dalam penelitian ini.

## DAFTAR PUSTAKA

- Adrian, Shafira Wahdini dan Lis Kurnia Nurhayati. "Pengaruh Terpaan Iklan YouTube Ramayana Ramadan 2017 Versi Bahagiannya Adalah Bahagiaku Terhadap Citra Merek." *e-Proceeding of Management* vol. 5 no. 1 (Maret 2018).
- Agung, Anak Agung Putu dan Anik Yuesti. *Metode Penelitian Bisnis Kuantitatif dan Kualitatif*. Bali: CV.Noa Aletheia, 2019.
- An-Nawawy dan Abu Zakaria Yahya bin Syarf. *Riadhush Shalihin*. Terj. Salim Bahreisy. *Tarjamah Riadhush Shalihin II*. Cet. IX; Bandung: PT Alma'rif, 1986.
- Alwi, Hasan, dkk. *Kamus Besar Bahasa Indonesia*. Jakarta: Departemen Pendidikan Nasional Pustaka, 2005.
- Ardial. *Paradigma dan Penelitian Komunikasi*. Jakarta: PT Bumi Aksara, 2014.
- Ardianto, Elvinaro. *Komunikasi Massa*. Bandung: Simbiosis Rekatama Media, 2004.
- Arikunto, Suharsimi. *Prosedur Penelitian Suatu Pendekatan Praktek*. Cet. X; Jakarta: PT. Rhineka Cipta, 2010.
- Azwar, Saifuddin. *Sikap Manusia: Teori dan Pengukurannya*. Yogyakarta: Pustaka Pelajar, 2000.
- Baqi, Muhammad Fu'ad Abdul. *Al-Lu'lu' wal Marjân Fimâ Ittafaqa 'Alaihi Asy-Syaikhâni Al-Bukhâri Wa Muslim*. Terj. Arif Rahman Hakim. *Kumpulan Hadits Shahih Bukhari Muslim*. Solo: Insan Kamil, 2010.
- Budiarti, Lia Yulia, dkk. "Analisis Keyakinan Diri dan Kesejahteraan Psikologis Pedagang di Pasar Tradisional Darat dan Pasar Terapung Lok Baintan Sungai Tabuk Martapura." *Sosio Konsepsia* vol 4 no. 2 (Tahun 2015).
- Bungin, H.M Burhan. *Sosiologi Komunikasi, Teori, Paradigma dan Diskursus Teknologi Komunikasi di Masyarakat*. Jakarta: Kencana, 2009.
- Changara, Hafied. *Pengantar Ilmu Komunikasi*. Jakarta: Raja Grafindo Persada, 2016.
- Dananjaya, Angga. "Pengaruh Terpaan Media Terhadap Tingkat Kecemasan Warga Kelurahan Banjar Agung Kecamatan Cipocok Kota Serang". *Skripsi*. Serang: Fak. Ilmu Sosial dan Ilmu Politik Universitas Sultan Ageng Tirtayasa, 2011.
- Darmawan, Deni. *Metode Penelitian Kuantitatif*. Bandung: Remaja Rosdakarya, 2014.
- Dewan Pers Indonesia. "Data Perusahaan Pers". *Official Website Dewan Pers Indonesia*. <https://dewanpers.or.id/data/perusahaanpers> (13 September 2022).
- Drever, James. *Kamus Psikologi*. Terj. Nancy Simanjuntak. Jakarta: Bina Aksara, 1986.
- Effendy, Onong Uchajana. *Ilmu, Teori dan Filsafat Komunikasi*. Bandung: PT Citra Aditya Bakti. 2008.
- Emira, Vidi Risyah. "Pengaruh Terpaan Media Online Mengenai Pemberitaan COVID-19 Terhadap Kepanikan Pembelian Barang di E-Commerce". *Skripsi*. Jakarta: Fak. Dakwah dan Ilmu Komunikasi UIN Syarif Hidayatullah, 2021.

- Firdausi, Ruhani Zahara. "Biodata dan Profil Irjen Ferdy Sambo Terlengkap Dengan Beberapa Kasus yang Ditanganinya". *Official Website Portal Purwokerto.com*. 27 Agustus 2022. [https://portalpurwokerto.pikiran-rakyat.com/nasional/pr-1155374428/biodata-dan-profil-irjen-ferdy-sambo-terlengkapdengan-beberap a -kasusyang-ditanganinya](https://portalpurwokerto.pikiran-rakyat.com/nasional/pr-1155374428/biodata-dan-profil-irjen-ferdy-sambo-terlengkapdengan-beberap-a-kasusyang-ditanganinya) (13 September 2022).
- Ghozali, Imam. *Aplikasi Analisis Multivariate dengan Program IBM SPSS 25*. Semarang: Universitas Diponegoro, 2018.
- Hermawan, Asep. *Penelitian Bisnis Paradigma Kuantitatif*. Jakarta: PT Gramedia Widasarana, 2006.
- Kementerian Agama RI. *Al Qur'an dan Terjemahnya*.
- Kepolisian Republik Indonesia. "Arti Lambang Polri". *Official Website Polri*. <https://polri.go.id/arti-lambang> (20 Februari 2023).
- \_\_\_\_\_. "Visi dan Misi Polri". *Official Website Polri*. <https://polri.go.id/visimisi> (20 Februari 2023).
- Kriyantono, Rachmat. *Teknik Praktis Riset Komunikasi Kuantitatif dan Kualitatif*, Edisi Kedua. Jakarta: Prenadamedia Group, 2020.
- "Kronologi Lengkap Satu Bulan Kasus Brigadir J". *Official Website CNN Indonesia*. 8 Agustus 2022. <https://www.cnnindonesia.com/nasional/20220808102217-12831593/kronologi-lengkap-satu-bulan-kasus-brigadir-j> (29 Agustus 2022).
- Kuswandi, Wawan. *Komunikasi Massa Sebuah Analisis Media Televisi*. Jakarta: PT. Rhineka Cipta, 1996.
- Larasati, Devi Ardika. "Analisis Isi Berita Satu Keluarga Tewas Di Villa Griya Kebon Sirih Palembang Di Sripoku.com". *Skripsi*. Palembang: Fak. Dakwah dan Komunikasi UIN Raden Fatah, 2019.
- Machali, Imam. *Metode Penelitian Kuantitatif : Panduan Praktis Merencanakan, Melaksanakan dan Analisis dalam Penelitian Kuantitatif*. Yogyakarta: UIN Sunan Kalijaga, 2017.
- Mulyana, Deddy. *Ilmu Komunikasi Suatu Pengantar*. Bandung: PT. Remaja Rosdikarya, 2005.
- "News". *Official Website Oxford Learner's Dictionaries*. <https://www.oxfordlearnersdictionaries.com/definition/english/news?q=news> (14 September 2022).
- Nurudin. *Pengantar Komunikasi Massa*. Jakarta: Rajawali Pers, 2015.
- Pambudi, Iguh. "Analisis Framing Video Breaking News Jatuhnya Pesawat Lion Air JT-610 dan Jalan Raya Gubeng Ambles Surabaya pada Official Youtube Account Kompas TV". *Skripsi*. Tulungagung: Fak. Ushuluddin Adab dan Dakwah, 2019.
- Pareno, Sam Abede. *Manajemen Berita*. Surabaya: Papyrus, 2003.
- Priyatno, Dwi. *Paham Analisis Statistik Data dengan SPSS*. Yogyakarta: Mediakom. 2010.

- Putriana, "Mengapa Politisi Tidak Dipercaya". *Skripsi*. Pekanbaru: Fak. Psikologi UIN Sultan Syarif Kasim Riau, 2014.
- Rakhmat, Jalaluddin. *Psikologi Komunikasi*. Bandung: PT. Remaja Rosdikarya, 2004.
- Republik Indonesia. *Undang-Undang Dasar 1945*.
- Restendy, Mochammad Sinung. "Daya Tarik Jurnalitik, Pers, Berita dan Perbedaan Peran Dalam News Casting" Tinjauan terhadap buku *Jurnalistik Terapan*, oleh Syamsul M Romli. *Jurnal al-Hikmah* vol. 4 no. 2 (Oktober 2016).
- Romli, A.S.M. *Jurnalistik Terapan*. Jakarta: Basic Press, 2003.
- Sangadji, Etta Mamang dan Sopiah. *Perilaku Konsumen, Pendekatan Praktis Disertai Himpunan Jurnal Penelitian*. Yogyakarta: Penerbit ANDI, 2013.
- Saparso. "Faktor-Faktor Yang Memengaruhi Kepercayaan, Kepuasan, dan Relationship Commitment Pelanggan Pada Industri Jasa" Tinjauan terhadap buku *Relationship Marketing and Marketing Strategy: The Evolutions of Relationship Marketing within The Organization*, oleh Robert M. Morgan. *Media Riset Akuntansi, Auditing dan Informasi* vol. 14 no. 2 (Tahun 2014).
- Setiono, Benita Calluella. "Pengaruh Terpaan Berita Pembaharuan Kebijakan Privasi Whatsapp Terhadap Tingkat Kepercayaan Pengguna Whatsapp Pada Generasi Z". *Skripsi*. Yogyakarta: Fak. Ilmu Sosial dan Ilmu Politik Universitas Atma Jaya, 2021.
- Siregar, Syofian. *Metode Penelitian Kuantitatif*. Jakarta: PT. Fajar Interpratama Mandiri, 2013.
- Siregar, Ashadi. *Bagaimana Meliput dan Menulis Berita Untuk Media Massa*. Yogyakarta: Kanisius, 1998.
- Sudaryono. *Metode Penelitian Pendidikan*. Jakarta: Prenadamedia Group, 2016.
- \_\_\_\_\_. *Metodologi Penelitian*. Depok: Rajawali Pers, 2018.
- Sugiyono. *Metode Penelitian Kombinasi (Mixed Methods)*. Bandung: Alfabeta, 2014.
- \_\_\_\_\_. *Statistika Untuk Penelitian*. Bandung: Alfabeta, 2004.
- Suhadang, Kustadi. *Pengantar Jurnalistik*. Bandung: Penerbit Nuansa, 2004.
- Sumadria, AS Haris. *Jurnalistik Indonesia*. Bandung: Simbiosis Rekatama, 2005.
- Sujawerni, V.Wiratna dan Poly Endrayanto. *Statistika Untuk Penelitian*. Yogyakarta: Graha Ilmu, 2012.
- Suliyanto. *Ekonometrika Terpaan: Teori & Aplikasi dengan SPSS*. Yogyakarta: Andi, 2011.
- Syahrum dan Salim. *Metode Penelitian Kuantitatif*. Bandung: Citapustaka Media, 2012.
- Tusan, Angga Rakadiwak. "Pengaruh Terpaan Media Terhadap Sikap Masyarakat Surabaya Pada Program Religi "Kata Ustadz Solmed" Di SCTV." *Jurnal E-Komunikasi* vol 7 no.1, (Tahun 2019).

Wibowo. Eko Ari. "Begini Kronologi Penangkapan Ferdy Sambo". *Official Website Tempo.co*. 07 Agustus 2022. <https://nasional.tempo.co/read/1620063/begini-kronologi-penangkapan-ferdy-sambo> (13 September 2022).

Wiryanto. *Pengantar Ilmu Komunikasi*. Jakarta: Grasindo, 2004.



UNIVERSITAS ISLAM NEGERI  
**ALAUDDIN**  
M A K A S S A R

L


A

M

P

I

R



UNIVERSITAS ISLAM NEGERI

ALAUDDIN

MAKASSAR

A

N



## LAMPIRAN 1

### INSTRUMENT PENGARUH TERPAAN PEMBERITAAN MENGENAI FERDY SAMBO DI MEDIA ONLINE TERHADAP TINGKAT KEPERCAYAAN MAHASISWA FAK. DAKWAH DAN KOMUNIKASI PADA LEMBAGA KEPOLISIAN

---

Nama Lengkap :  
 Angkatan :  
 Jurusan :  
 No. HP :

#### Petunjuk Pengisian Angket

1. Di dalam angket ini ada beberapa pertanyaan untuk Anda jawab. Berilah tanda silang (X) pada jawaban yang anda anggap paling tepat dan paling sesuai menurut Anda.
2. Jawaban yang Anda berikan terjamin kerahasiaannya. Jawaban Anda merupakan informasi yang sangat berarti dalam penyelesaian penelitian saya, oleh karena itu kelengkapan pengisian angket dan kejujuran dalam menjawab pernyataan-pernyataan sangat peneliti harapkan.

#### Kerjakan setiap pernyataan dengan teliti dan jangan ada yang tertinggal.

3. Terima kasih atas kesediannya meluangkan waktu dan berkenan memberikan jawaban pada angket yang telah disediakan.

SELAMAT MENGERJAKAN

#### TERPAAN PEMBERITAAN

1. Jenis media online apa yang Anda gunakan dalam mengakses berita terkait kasus Ferdy Sambo?
  - a. Sosial Media (Twitter, Facebook, Instagram, YouTube, dll)

- b. Portal berita online
- c. Surat kabar online
- d. Aplikasi chatting (Whatsapp, Line, dll)

#### **Indikator Frekuensi Terpaan Pemberitaan**

2. Berapa banyak berita yang Anda tonton atau baca mengenai kasus Ferdy Sambo di media *online* dalam sehari?
  - a. Sangat banyak ( $\geq 6$  berita )
  - b. Banyak ( 5 Berita )
  - c. Kurang banyak ( 4 berita )
  - d. Sedikit ( $\leq 3$  berita )

#### **Indikator Durasi (Waktu) Terpaan Pemberitaan**

4. Berapa lama waktu yang Anda butuhkan untuk mencari berita mengenai kasus Ferdy Sambo di media *online*?
  - a. Sebentar ( $< 1$  menit )
  - b. Tidak Lama ( 1 menit )
  - c. Lama ( 2 menit )
  - d. Sangat lama ( $\geq 3$  menit )
5. Berapa lama waktu yang Anda butuhkan untuk membaca atau menonton berita mengenai kasus Ferdy Sambo di media *online*?
  - a. Sangat lama ( $\geq 10$  menit )
  - b. Lama ( 9 menit )
  - c. Tidak lama ( 8 menit )
  - d. Sebentar ( $\leq 8$  menit )

#### **Indikator Atensi (Perhatian)**

6. Seberapa tertarik Anda mengikuti perkembangan berita terkait kasus Ferdy Sambo di media *online*?
  - a. Sangat tertarik
  - b. Tertarik
  - c. Kurang tertarik
  - d. Tidak Tertarik
7. Seberapa jelas informasi berita mengenai kasus Ferdy Sambo yang dimuat di media *online*?
  - a. Sangat jelas
  - b. Jelas

- c. urang jelas
  - d. Tidak jelas
8. Seberapa yakin Anda bahwa berita mengenai kasus Ferdy Sambo yang dimuat di media *online* adalah suatu kebenaran?
- a. Sangat yakin
  - b. Yakin
  - c. Kurang yakin
  - d. Tidak yakin
9. Berita mengenai kasus Ferdy Sambo berimbas buruk pada citra lembaga kepolisian
- a. Sangat buruk
  - b. Buruk
  - c. Kurang buruk
  - d. Tidak buruk

#### TINGKAT KEPERCAYAAN

Berilah tanda (√) pada jawaban yang Anda anggap paling tepat dan paling sesuai menurut Anda

Keterangan :

**SP** : Sangat Percaya (4 poin)

**P** : Percaya (3 poin)

**KP** : Kurang Percaya (2 poin)

**TP** : Tidak Percaya (1 poin)

<b>Indikator Integrity (Integritas)</b>					
<b>No.</b>	<b>Pertanyaan/Pernyataan</b>	<b>SP</b>	<b>P</b>	<b>KP</b>	<b>TP</b>
1.	Saat ini saya percaya bahwa lembaga kepolisian masih menjadi lembaga pengayom bagi masyarakat.				
2..	Saat ini, saya percaya kepolisian telah memberikan pelayanan yang berintegritas, netral, kompeten, dan profesional yang sesuai kebutuhan serta harapan masyarakat.				

<b>Dependability (Kebergantungan)</b>					
3.	Saat ini saya percaya bahwa polisi akan mengutamakan kepentingan masyarakat, bangsa dan negara daripada kepentingan sendiri, seseorang, atau golongan.				
4.	Saat ini saya percaya kepolisian dapat diandalkan dalam menangani dan memberantas kejahatan.				
<b>Competence (Kompetensi)</b>					
5.	Saat ini saya percaya bahwa polisi mampu menjalankan tugas dan tanggung jawabnya sebagai lembaga penegakan hukum dengan baik.				
6.	Saat ini saya percaya bahwa kepolisian mampu mencegah pelanggaran hukum di masyarakat.				

7. Bagaimana tingkat kepercayaan anda pada lembaga kepolisian sebelum adanya kasus Ferdy Sambo?
- Sangat Percaya
  - Percaya
  - Kurang Percaya
  - Tidak Percaya

## LAMPIRAN 2

## TABULASI DATA KUESIONER

## Variabel Terpaan Pemberitaan (X)

No.	PERTANYAAN VARIABEL (X)							TOTAL
	X1	X2	X3	X4	X5	X6	X7	
1	2	3	1	1	3	3	4	17
2	3	3	3	3	3	3	4	22
3	3	4	1	3	3	3	4	21
4	4	3	3	4	3	3	4	24
5	1	3	3	3	3	2	4	19
6	2	3	2	2	2	1	4	16
7	1	3	1	1	1	3	4	14
8	3	2	4	3	3	3	4	22
9	2	3	2	2	2	2	4	17
10	4	1	1	4	4	4	4	22
11	3	1	3	3	2	2	4	18
12	4	3	4	4	3	3	3	24
13	3	4	2	2	2	2	3	18
14	4	4	3	3	3	2	4	23
15	1	3	1	3	3	3	4	18
16	3	1	3	3	2	2	2	16
17	3	2	2	3	3	3	3	19
18	3	1	2	2	1	3	2	14
19	1	3	4	3	3	3	4	21
20	3	3	1	3	3	3	3	19
21	2	3	2	3	3	3	3	19
22	2	3	1	2	3	3	3	17
23	2	4	1	3	2	3	4	19
24	3	3	2	3	2	3	4	20
25	4	3	3	4	3	3	3	23
26	1	4	1	2	2	3	4	17
27	1	4	1	1	2	3	4	16
28	2	3	2	3	2	2	4	18
29	1	4	4	3	4	4	4	24
30	1	3	2	1	2	4	4	17
31	3	4	3	3	3	4	4	24

32	4	3	2	3	2	2	4	20
33	1	3	1	2	3	3	3	16
34	2	4	1	4	2	3	3	19
35	1	3	2	2	3	3	3	17
36	4	4	4	2	3	2	3	22
37	2	3	2	2	3	3	4	19
38	2	3	2	2	2	2	4	17
39	4	4	4	4	3	3	4	26
40	1	3	4	3	3	2	3	19
41	4	4	3	2	3	3	4	23
42	2	3	1	2	3	3	3	17
43	1	2	2	3	3	3	3	17
44	2	3	3	2	3	2	3	18
45	4	4	4	3	3	3	4	25
46	3	3	3	3	3	3	4	22
47	3	4	3	3	3	3	4	23
48	1	1	1	2	2	2	2	11
49	3	3	3	4	4	4	4	25
50	3	3	3	3	3		4	22
51	3	4	2	3	3	3	4	22
52	3	1	3	3	3	3	4	20
53	4	4	3	3	4	4	4	26
54	4	4	2	3	3	3	4	23
55	4	3	3	4	4	4	4	26
56	4	3	2	3	2	2	4	20
57	4	4	4	4	4	3	4	27
58	4	4	3	4	3	3	4	25
59	3	1	4	3	3	3	3	20
60	3	4	3	3	4	4	4	25
61	4	3	4	3	4	3	4	25
62	3	4	2	3	3	3	4	22
63	3	2	2	3	3	3	4	20
64	3	3	2	3	2	3	4	20
65	2	2	2	4	3	2	4	19
66	1	4	1	2	2	2	2	14
67	1	4	1	2	2	2	3	15
68	1	3	3	2	2	3	4	18
69	4	2	4	3	3	2	4	22

70	2	4	1	3	3	3	3	19
71	4	2	1	2	3	3	4	19
72	4	1	3	3	2	2	3	18
73	1	2	2	1	3	3	4	16
74	1	2	1	1	3	3	4	15
75	4	2	1	1	3	3	4	18
76	2	4	4	3	3	2	3	21
77	4	4	1	2	1	3	3	18
78	3	3	4	4	2	1	4	21
79	3	2	1	2	1	3	4	16
80	3	4	2	3	2	2	3	19
81	3	2	4	3	3	3	4	22
82	1	4	2	3	2	3	4	19
83	1	4	4	4	2	2	4	21
84	4	4	1	2	3	4	4	22
85	1	4	2	3	3	3	3	19
86	4	4	3	3	3	3	4	24
87	2	3	2	2	3	3	3	18
88	1	3	1	2	2	2	4	15
89	4	4	4	3	3	3	4	25
90	2	3	2	2	2	2	4	17
91	3	4	2	3	3	3	4	22
92	2	2	2	4	3	2	4	19
93	3	1	2	2	1	3	2	14
94	2	3	2	2	2	1	4	16
95	3	3	3	3	3	3	4	22
96	2	4	1	4	2	3	3	19
97	3	3	3	3	3	3	4	22
98	1	3	3	3	3	2	4	19
99	3	3	2	3	2	3	4	20
100	3	4	3	3	3	4	4	24

**Variabel Tingkat Kepercayaan (Y)**

No.	PERTANYAAN VARIABEL (Y)						TOTAL
	Y1	Y2	Y3	Y4	Y5	Y6	
1	2	1	1	2	1	2	9
2	4	2	2	2	2	2	14

3	3	2	2	2	2	2	13
4	3	2	2	2	2	2	13
5	4	3	3	4	4	4	22
6	4	3	3	3	3	3	19
7	1	1	1	1	1	1	6
8	4	3	2	3	3	3	18
9	3	2	2	3	3	3	16
10	4	2	2	3	2	1	14
11	2	2	2	2	2	2	12
12	3	3	2	2	2	2	14
13	4	3	3	3	3	3	19
14	4	2	2	3	2	2	15
15	3	3	3	3	3	2	17
16	3	2	2	3	3	3	16
17	3	3	3	3	3	3	18
18	3	2	2	2	3	3	15
19	4	2	2	3	2	2	15
20	3	2	2	3	2	3	15
21	3	3	2	3	3	2	16
22	3	3	2	2	2	2	14
23	4	2	4	3	3	3	19
24	4	3	3	3	2	3	18
25	4	3	3	3	3	3	19
26	2	2	1	2	2	3	12
27	3	3	2	3	2	2	15
28	3	1	1	1	1	1	8
29	3	3	2	2	2	2	14
30	4	2	2	2	2	2	14
31	4	4	3	3	4	2	20
32	3	2	2	3	2	2	14
33	3	2	2	3	3	2	15
34	3	2	1	2	2	1	11
35	3	3	3	3	3	3	18
36	4	2	2	2	2	2	14
37	3	2	2	3	2	2	14
38	2	2	2	2	2	2	12
39	3	3	3	3	3	3	18
40	3	2	2	2	2	2	13



41	4	3	3	3	3	3	19
42	3	2	2	2	2	2	13
43	1	3	3	3	2	3	15
44	3	3	3	3	2	3	17
45	3	3	2	2	1	1	12
46	3	4	2	2	2	2	15
47	3	3	2	2	2	2	14
48	4	4	4	4	4	4	24
49	3	2	2	2	1	1	11
50	3	2	2	2	2	2	13
51	4	2	2	2	2	2	14
52	4	2	1	1	1	1	10
53	4	2	2	1	2	2	13
54	3	1	2	1	2	2	11
55	3	3	2	2	2	2	14
56	3	2	2	3	2	2	14
57	2	2	2	2	2	2	12
58	3	2	2	2	2	2	13
59	3	2	2	3	2	2	14
60	4	3	2	2	2	2	15
61	3	2	2	1	2	2	12
62	3	3	2	2	2	2	14
63	3	3	3	3	3	3	18
64	3	3	2	3	3	2	16
65	1	1	1	1	2	1	7
66	2	2	2	2	2	2	12
67	2	2	2	2	2	2	12
68	3	3	2	3	3	3	17
69	3	2	2	2	2	1	12
70	3	3	3	2	3	3	17
71	3	3	2	2	3	3	16
72	3	3	2	4	3	3	18
73	3	2	3	3	2	2	15
74	2	1	2	1	2	2	10
75	1	3	2	1	1	2	10
76	3	3	3	3	3	3	18
77	3	3	3	3	2	2	16
78	1	1	1	2	2	1	8

79	3	3	2	2	2	2	14
80	4	3	2	2	3	2	16
81	4	2	3	3	3	3	18
82	4	3	2	2	2	2	15
83	2	2	3	3	3	3	16
84	3	2	3	3	3	2	16
85	4	3	3	3	3	3	19
86	3	2	2	2	3	2	14
87	4	3	3	3	3	3	19
88	3	2	1	1	1	1	9
89	3	3	2	2	1	1	12
90	2	2	2	2	2	2	12
91	4	2	2	2	2	2	14
92	1	1	1	1	2	1	7
93	3	2	2	2	3	3	15
94	4	3	3	3	3	3	19
95	3	4	2	2	2	2	15
96	3	2	1	2	2	1	11
97	4	2	2	2	2	2	14
98	4	3	3	4	4	4	22
99	4	3	3	3	2	3	18
100	4	4	3	3	4	2	20


### Tingkat Kepercayaan Responden Sebelum Terpaan Pemberitaan

No.	Kepercayaan Sebelum Terpaan
1	1
2	2
3	3
4	3
5	4
6	3
7	1
8	3
9	2
10	2
11	2
12	3

13	3
14	2
15	3
16	3
17	3
18	3
19	3
20	3
21	3
22	3
23	3
24	3
25	4
26	3
27	3
28	2
29	2
30	2
31	4
32	3
33	2
34	3
35	3
36	2
37	2
38	2
39	3
40	2
41	3
42	2
43	2
44	3
45	3
46	3
47	3
48	3
49	4
50	3

51	2
52	2
53	2
54	2
55	3
56	3
57	2
58	2
59	3
60	3
61	2
62	3
63	3
64	3
65	2
66	2
67	2
68	3
69	3
70	3
71	3
72	3
73	4
74	2
75	3
76	3
77	2
78	2
79	2
80	3
81	3
82	3
83	2
84	3
85	3
86	3
87	4
88	1

89	2
90	2
91	2
92	1
93	3
94	3
95	3
96	2
97	3
98	3
99	3
100	3



UNIVERSITAS ISLAM NEGERI  
**ALAUDDIN**  
M A K A S S A R

## LAMPIRAN 3

## FREKUENSI JAWABAN RESPONDEN

## Variabel Terpaan Pemberitaan (X)

## Statistics

		X1	X2	X3	X4	X5	X6	X7	Terpaan Pemberitaan
N	Valid	100	100	100	100	100	100	100	100
	Missing	0	0	0	0	0	0	0	0
Mean		2.59	3.05	2.35	2.74	2.68	2.78	3.65	19.84
Std. Error of Mean		.110	.093	.104	.080	.069	.066	.058	.328
Median		3.00	3.00	2.00	3.00	3.00	3.00	4.00	19.00
Mode		3	3	2	3	3	3	4	19
Std. Deviation		1.102	.925	1.038	.799	.695	.660	.575	3.281
Variance		1.214	.856	1.078	.639	.482	.436	.331	10.762
Range		3	3	3	3	3	3	2	16
Minimum		1	1	1	1	1	1	2	11
Maximum		4	4	4	4	4	4	4	27
Sum		259	305	235	274	268	278	365	1984

## X1

		Frequency	Percent	Valid Percent	Cumulative Percent
Valid	Sedikit	23	23.0	23.0	23.0
	Kurang Banyak	20	20.0	20.0	43.0
	Banyak	32	32.0	32.0	75.0
	Sangat Banyak	25	25.0	25.0	100.0
	Total	100	100.0	100.0	

## X2

		Frequency	Percent	Valid Percent	Cumulative Percent
Valid	Sangat Lama	9	9.0	9.0	9.0
	Lama	13	13.0	13.0	22.0
	Tidak Lama	42	42.0	42.0	64.0
	Sebentar	36	36.0	36.0	100.0
	Total	100	100.0	100.0	

**X3**

		Frequency	Percent	Valid Percent	Cumulative Percent
Valid	Sebentar	25	25.0	25.0	25.0
	Tidak Lama	32	32.0	32.0	57.0
	Lama	26	26.0	26.0	83.0
	Sangat Lama	17	17.0	17.0	100.0
	Total	100	100.0	100.0	

**X4**

		Frequency	Percent	Valid Percent	Cumulative Percent
Valid	Tidak Tertarik	7	7.0	7.0	7.0
	Kurang Tertarik	27	27.0	27.0	34.0
	Tertarik	51	51.0	51.0	85.0
	Sangat Tertarik	15	15.0	15.0	100.0
	Total	100	100.0	100.0	

**X5**

		Frequency	Percent	Valid Percent	Cumulative Percent
Valid	Tidak Jelas	5	5.0	5.0	5.0
	Kurang Jelas	30	30.0	30.0	35.0
	Jelas	57	57.0	57.0	92.0
	Sangat Jelas	8	8.0	8.0	100.0
	Total	100	100.0	100.0	

**X6**

		Frequency	Percent	Valid Percent	Cumulative Percent
Valid	Tidak Yakin	3	3.0	3.0	3.0
	Kurang Yakin	26	26.0	26.0	29.0
	Yakin	61	61.0	61.0	90.0
	Sangat Yakin	10	10.0	10.0	100.0
	Total	100	100.0	100.0	

**X7**

		Frequency	Percent	Valid Percent	Cumulative Percent
Valid	Kurang Buruk	5	5.0	5.0	5.0
	Buruk	25	25.0	25.0	30.0
	Sangat Buruk	70	70.0	70.0	100.0
	Total	100	100.0	100.0	

**Variabel Tingkat Kepercayaan (Y)****Statistics**

		Y1	Y2	Y3	Y4	Y5	Y6	Tingkat Kepercayaan
N	Valid	100	100	100	100	100	100	100
	Missing	0	0	0	0	0	0	0
Mean		3.09	2.43	2.20	2.38	2.32	2.22	14.64
Std. Error of Mean		.081	.071	.065	.074	.071	.072	.337
Median		3.00	2.00	2.00	2.00	2.00	2.00	14.00
Mode		3	2	2	2	2	2	14
Std. Deviation		.805	.714	.651	.736	.709	.719	3.368
Variance		.648	.510	.424	.541	.503	.517	11.344
Range		3	3	3	3	3	3	18
Minimum		1	1	1	1	1	1	6
Maximum		4	4	4	4	4	4	24
Sum		309	243	220	238	232	222	1464

**Y1**

		Frequency	Percent	Valid Percent	Cumulative Percent
Valid	Tidak Percaya	6	6.0	6.0	6.0
	Kurang Percaya	10	10.0	10.0	16.0
	Percaya	53	53.0	53.0	69.0
	Sangat Percaya	31	31.0	31.0	100.0
	Total	100	100.0	100.0	



## Y2

		Frequency	Percent	Valid Percent	Cumulative Percent
Valid	Tidak Percaya	8	8.0	8.0	8.0
	Kurang Percaya	46	46.0	46.0	54.0
	Percaya	41	41.0	41.0	95.0
	Sangat Percaya	5	5.0	5.0	100.0
	Total	100	100.0	100.0	

## Y3

		Frequency	Percent	Valid Percent	Cumulative Percent
Valid	Tidak Percaya	11	11.0	11.0	11.0
	Kurang Percaya	60	60.0	60.0	71.0
	Percaya	27	27.0	27.0	98.0
	Sangat Percaya	2	2.0	2.0	100.0
	Total	100	100.0	100.0	

## Y4

		Frequency	Percent	Valid Percent	Cumulative Percent
Valid	Tidak Percaya	11	11.0	11.0	11.0
	Kurang Percaya	44	44.0	44.0	55.0
	Percaya	41	41.0	41.0	96.0
	Sangat Percaya	4	4.0	4.0	100.0
	Total	100	100.0	100.0	

UNIVERSITAS ISLAM NEGERI

## Y5

		Frequency	Percent	Valid Percent	Cumulative Percent
Valid	Tidak Percaya	9	9.0	9.0	9.0
	Kurang Percaya	55	55.0	55.0	64.0
	Percaya	31	31.0	31.0	95.0
	Sangat Percaya	5	5.0	5.0	100.0
	Total	100	100.0	100.0	

## Y6

		Frequency	Percent	Valid Percent	Cumulative Percent
Valid	Tidak Percaya	14	14.0	14.0	14.0
	Kurang Percaya	53	53.0	53.0	67.0
	Percaya	30	30.0	30.0	97.0
	Sangat Percaya	3	3.0	3.0	100.0
	Total	100	100.0	100.0	



UNIVERSITAS ISLAM NEGERI  
**ALAUDDIN**  
M A K A S S A R

## LAMPIRAN 4

## Hasil Uji Validitas dan Reliabilitas

## Variabel Terpaan Pemberitaan (X)

## Correlations

		X1	X2	X3	X4	X5	X6	X7	TOTALX
X1	Pearson Correlation	1	-.009	.321**	.371**	.236*	.180	.154	.638**
	Sig. (2-tailed)		.926	.001	.000	.018	.073	.127	.000
	N	100	100	100	100	100	100	100	100
X2	Pearson Correlation	-.009	1	.024	.100	.135	.134	.223*	.405**
	Sig. (2-tailed)	.926		.815	.324	.180	.184	.026	.000
	N	100	100	100	100	100	100	100	100
X3	Pearson Correlation	.321**	.024	1	.464**	.381**	-.049	.173	.645**
	Sig. (2-tailed)	.001	.815		.000	.000	.631	.085	.000
	N	100	100	100	100	100	100	100	100
X4	Pearson Correlation	.371**	.100	.464**	1	.358**	.063	.108	.650**
	Sig. (2-tailed)	.000	.324	.000		.000	.535	.286	.000
	N	100	100	100	100	100	100	100	100
X5	Pearson Correlation	.236*	.135	.381**	.358**	1	.440**	.273**	.673**
	Sig. (2-tailed)	.018	.180	.000	.000		.000	.006	.000
	N	100	100	100	100	100	100	100	100
X6	Pearson Correlation	.180	.134	-.049	.063	.440**	1	.168	.422**
	Sig. (2-tailed)	.073	.184	.631	.535	.000		.096	.000
	N	100	100	100	100	100	100	100	100
X7	Pearson Correlation	.154	.223*	.173	.108	.273**	.168	1	.463**
	Sig. (2-tailed)	.127	.026	.085	.286	.006	.096		.000
	N	100	100	100	100	100	100	100	100
TOTALX	Pearson Correlation	.638**	.405**	.645**	.650**	.673**	.422**	.463**	1
	Sig. (2-tailed)	.000	.000	.000	.000	.000	.000	.000	
	N	100	100	100	100	100	100	100	100

\*\* . Correlation is significant at the 0.01 level (2-tailed).

\* . Correlation is significant at the 0.05 level (2-tailed).

## Case Processing Summary

		N	%
Cases	Valid	100	100.0
	Excluded <sup>a</sup>	0	.0
	Total	100	100.0

a. Listwise deletion based on all variables in the procedure.

## Reliability Statistics

Cronbach's Alpha	N of Items
.621	7

### Variabel Tingkat Kepercayaan (Y)

#### Correlations

		Y1	Y2	Y3	Y4	Y5	Y6	TOTALY
Y1	Pearson Correlation	1	.406**	.428**	.402**	.374**	.314**	.642**
	Sig. (2-tailed)		.000	.000	.000	.000	.001	.000
	N	100	100	100	100	100	100	100
Y2	Pearson Correlation	.406**	1	.573**	.493**	.464**	.443**	.720**
	Sig. (2-tailed)	.000		.000	.000	.000	.000	.000
	N	100	100	100	100	100	100	100
Y3	Pearson Correlation	.428**	.573**	1	.683**	.647**	.703**	.853**
	Sig. (2-tailed)	.000	.000		.000	.000	.000	.000
	N	100	100	100	100	100	100	100
Y4	Pearson Correlation	.402**	.493**	.683**	1	.675**	.662**	.835**
	Sig. (2-tailed)	.000	.000	.000		.000	.000	.000
	N	100	100	100	100	100	100	100
Y5	Pearson Correlation	.374**	.464**	.647**	.675**	1	.713**	.823**
	Sig. (2-tailed)	.000	.000	.000	.000		.000	.000
	N	100	100	100	100	100	100	100
Y6	Pearson Correlation	.314**	.443**	.703**	.662**	.713**	1	.813**
	Sig. (2-tailed)	.001	.000	.000	.000	.000		.000
	N	100	100	100	100	100	100	100
TOTALY	Pearson Correlation	.642**	.720**	.853**	.835**	.823**	.813**	1
	Sig. (2-tailed)	.000	.000	.000	.000	.000	.000	
	N	100	100	100	100	100	100	100

\*\* . Correlation is significant at the 0.01 level (2-tailed).

#### Case Processing Summary

	N	%
Cases Valid	100	100.0
Excluded <sup>a</sup>	0	.0
Total	100	100.0

a. Listwise deletion based on all variables in the procedure.

#### Reliability Statistics

Cronbach's Alpha	N of Items
.867	6

ISLAM NEGERI

ADDIN

S S A R

## LAMPIRAN 5

## Uji Asumsi Klasik

## Uji Normalitas

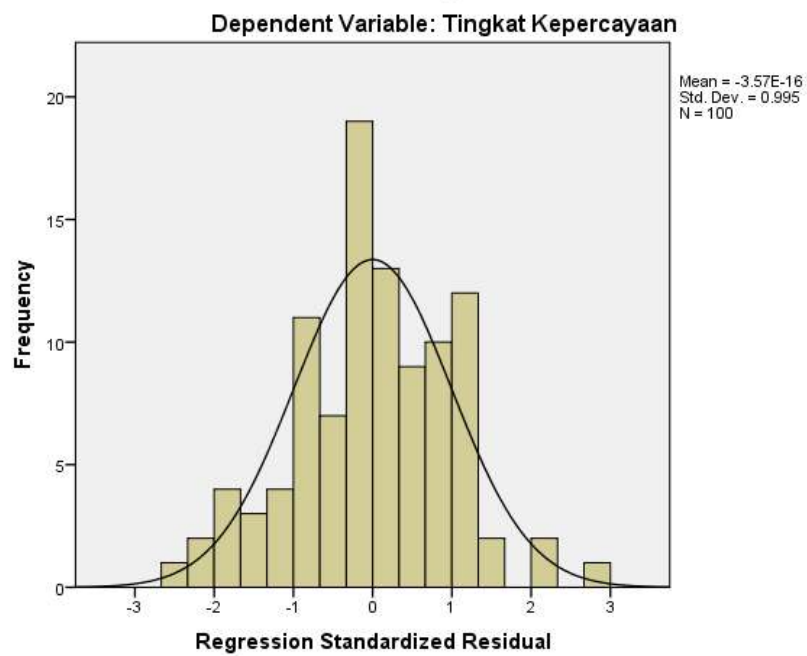
## One-Sample Kolmogorov-Smirnov Test

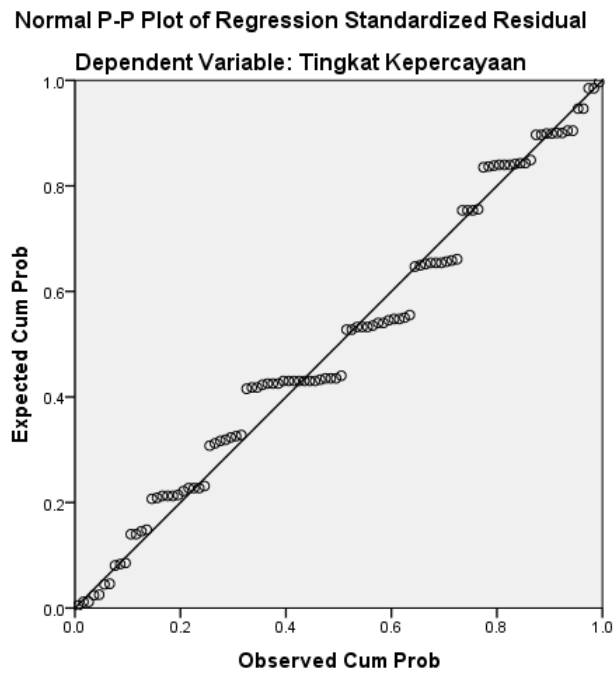
		Unstandardized Residual
N		100
Normal Parameters <sup>a,b</sup>	Mean	.0000000
	Std. Deviation	3.36733237
Most Extreme Differences	Absolute	.095
	Positive	.084
	Negative	-.095
Kolmogorov-Smirnov Z		.951
Asymp. Sig. (2-tailed)		.326

a. Test distribution is Normal.

b. Calculated from data.

## Histogram





**Uji Multikolinieritas**

Coefficients<sup>a</sup>

Model		Unstandardized Coefficients		Standardized Coefficients	t	Sig.	Collinearity Statistics	
		B	Std. Error	Beta			Tolerance	VIF
1	(Constant)	15.064	2.085		7.226	.000		
	Terpaan Pemberitaan	-.021	.104	-.021	-.206	.837	1.000	1.000

a. Dependent Variable: Tingkat Kepercayaan

## LAMPIRAN 6

## Uji Regresi Linear Sederhana dan Uji-T

Coefficients<sup>a</sup>

Model		Unstandardized Coefficients		Standardized Coefficients	t	Sig.
		B	Std. Error	Beta		
1	(Constant)	15.064	2.085		7.226	.000
	Terpaan Pemberitaan	-.021	.104	-.021	-.206	.837

a. Dependent Variable: Tingkat Kepercayaan

## Uji Koefisien Detrminasi

Model Summary

Model	R	R Square	Adjusted R Square	Std. Error of the Estimate
1	.021 <sup>a</sup>	.000	-.010	3.384

a. Predictors: (Constant), Terpaan Pemberitaan

UNIVERSITAS ISLAM NEGERI  
**ALAUDDIN**  
 MAKASSAR

## DAFTAR RIWAYAT HIDUP



Muh. Fathur Rasyid dilahirkan di Ujung Pandang pada tanggal 5 September 1999, merupakan anak kelima dari enam bersaudara dari pasangan Bapak Drs. H. M. Ali Hakka dan Ibu Dra. ST Rajiah Rusydi, M.Pd.I, Penulis berkebangsaan Indonesia dan beragama Islam. Penulis beralamat di BTN Minasa Upa Blok J9 No. 20, Kelurahan Minasa Upa, Kecamatan Rappocini, Kota Makassar, Provinsi Sulawesi Selatan. Adapun Riwayat Pendidikan penulis, yaitu dimulai dari Pendidikan di Sekolah Dasar Negeri Minasa Upa dan lulus pada tahun 2012. Kemudian pada tahun yang sama, penulis melanjutkan pendidikan di SMP Unismuh Makassar dan lulus pada tahun 2015, dan di tahun yang sama pula penulis melanjutkan pendidikan di SMA Muhammadiyah 1 Unismuh Makassar dan lulus pada tahun 2018. Kemudian penulis melanjutkan pendidikan di Universitas Islam Negeri (UIN) Alauddin Makassar ke jenjang S1 pada Jurusan Ilmu Komunikasi Fakultas Dakwah dan Komunikasi.

UNIVERSITAS ISLAM NEGERI  
ALAUDDIN  
MAKASSAR