

**PEMBELAJARAN KONDUSIF MASA TATAP MUKA DI TK  
SIPAKALABBIRI TINDANG KECAMATAN BONTONOMPO SELATAN  
KABUPATEN GOWA**



**Skripsi**

Diajukan untuk Memenuhi Salah Satu Syarat Meraih Gelar Sarjana  
Pendidikan pada Prodi Pendidikan Islam Anak Usia Dini  
Fakultas Tarbiyah dan Keguruan  
UIN Alauddin Makassar

UNIVERSITAS ISLAM NEGERI  
Oleh:  
**NURISMI**  
**NIM: 20900119082**  
ALAUDDIN  
M A K A S S A R

**FAKULTAS TARBIYAH DAN KEGURUAN  
UIN ALAUDDIN MAKASSAR  
2023**

## PERNYATAAN KEASLIAN SKRIPSI

Mahasiswa yang bertanda tangan di bawah ini:

Nama : Nurismi

Nim : 20900119082

Tempat/Tgl.Lahir : Karannuang, 6 Agustus 2001

Jurusan : Pendidikan Islam Anak Usia Dini

Fakultas : Tarbiyah dan Keguruan

Alamat : Jl. H.M. Yasin Limpo No. 36 Samata-Gowa

Judul : Pembelajaran Kondusif Masa Tatap Muka di TK  
Sipakalabbiri Tindang Kecamatan Bontonompo  
Selatan Kabupaten Gowa

Menyatakan dengan sesungguhnya dan penuh kesadaran bahwa skripsi ini benar adalah hasil karya sendiri. Jika dikemudian hari terbukti bahwa skripsi merupakan duplikat, tiruan, plagiat atau dibuat oleh orang lain sebagian atau seluruhnya, maka skripsi dan gelar yang diperoleh karenanya batal demi hukuman.

Samata-Gowa, 20 Januari 2022

Penulis



Nurismi

NIM 20900119082

## PENGESAHAN SKRIPSI

Skripsi berjudul “Pembelajaran Kondusif Masa Tatap Muka di TK Sipakalabbiri Tindang Kec. Bontonompo Selatan Kab. Gowa” yang disusun oleh Nurismi, Nim 20900119082, mahasiswa Jurusan/Prodi Pendidikan Islam Anak Usia Dini (PIAUD) Fakultas Tarbiyah dan Keguruan UIN Alauddin Makassar, telah diuji dan dipertahankan dalam sidang Ujian Skripsi/Munaqasyah yang diselenggarakan pada hari Senin, 27 Maret 2023, bertepatan dengan tanggal 5 Ramadhan 1444 H, dinyatakan telah dapat diterima sebagai salah satu syarat untuk memperoleh gelar sarjana dalam ilmu Tarbiyah dan Keguruan, Jurusan/Prodi Pendidikan Islam Anak Usia Dini dengan beberapa perbaikan.

Samata-Gowa,

27 Maret 2023

5 Ramadhan 1444 H

## DEWAN PENGUJI

Nomor SK 1477 Tahun 2023

Ketua Sidang : Wahyuni Ismail, M.Si., Ph.D.

(.....)

Sek. Sidang : Dr. Andi Ika Prasasti Abrar, M.Pd.

(.....)

Penguji I : Dr. Besse Marjani Alwi, M.Ag.

(.....)

Penguji II : Hikmatur Rahmah, Lc., M.Ed.

(.....)

Pembimbing I : Dr. Ulfiani Rahman, M.Si.

(.....)

Pembimbing II : Ahamd Afiif, S.Ag., M.Si.

(.....)

Diketahui Oleh:

Dekan Fakultas Tarbiyah dan Keguruan

UIN Alauddin Makassar

Dr. H. A. Marjuni, M.Pd.I.

NIP 197810112005011006

## KATA PENGANTAR

Alhamdulillah puji dan syukur penulis panjatkan kehadiran Allah swt. Tuhan semesta alam, karena berkat rahmat dan karunianya sehingga penulis diberi kesehatan, kekuatan maupun kesabaran dalam menyelesaikan penelitian skripsi yang berjudul “Pembelajaran Kondusif Masa Tatap Muka di TK Sipakalabbiri Tindang Kecamatan Bontonompo Selatan Kabupaten Gowa”. Salam dan taslim semoga senantiasa tetap tercurah kepada Nabi Besar Muhammad saw. Karena ia nabi yang membawa kita dari alam gelap gulita hingga menuju alam yang terang benderang seperti sekarang ini, dan ia pula nabi sebagai suri tauladan bagi kita semua.

Keberhasilan peneliti dalam perkuliahan maupun penulisan skripsi tidak lepas dari berkat ketekunan dan bimbingan serta dukungan dari berbagai pihak. Dalam penyusunan skripsi ini, peneliti banyak menghadapi suka duka permasalahan, tetapi suka duka bukan penghalang atas terselesaikannya skripsi ini, karena kuasa dan pertolongan Allah swt selalu ada jalan pada tiap-tiap hambanya yang ingin berusaha dan berdoa kepadanya. Oleh karena itu, peneliti menyampaikan penghargaan dan ucapan terimakasih untuk semua pihak terutama kepada:

1. Prof. H. Hamdan Juhanis, M.A., Ph.D., selaku Rektor UIN Alauddin Makassar, Prof. Dr. Mardan, M.Ag., selaku Wakil Rektor I, Dr. Wahyuddin Naro, M.Hum., selaku Wakil Rektor II, Prof. Dr. Darussalam, Syamsuddin, M.Ag., selaku Wakil Rektor III, dan Dr. H. Kamaluddin Abunawas, M.Ag., selaku Wakil Rektor IV, yang telah

membina dan memimpin UIN Alauddin Makassar sebagai tempat penulis menuntut ilmu.

2. Dr. H. Marjuni, S.Ag., M.Pd.I., selaku Dekan Fakultas Tarbiyah dan Keguruan UIN Alauddin Makassar, Dr. M. Shabir U, M.Ag., selaku Wakil Dekan Bidang Akademik, Dr. M. Rusdi, M.Ag., selaku Wakil Dekan Bidang Administrasi umum, perencanaan dan Keuangan. Dr. Ilyas, M.Pd.,M.Si., selaku Wakil Dekan Bidang Kemahasiswaan, yang telah membina penulis selama penyelesaian studi.
3. Dr. Ulfiani Rahman., M.Si., dan Wahyuni Ismail, M.Si., Ph.D., selaku Ketua dan Sekretaris Jurusan Pendidikan Islam Anak Usia Dini UIN Alauddin Makassar, yang telah memberikan petunjuk dan arahnya selama penyelesaian studi serta memberikan fasilitas, bimbingan selama peneliti menempuh pendidikan.
4. Dr. Ulfiani Rahman., M.Si., dan Ahmad Afiif, S.Ag., M.Si., selaku Pembimbing I dan Pembimbing II, yang telah memberikan banyak masukan, saran dan kritikan untuk perbaikan skripsi ini agar lebih baik lagi.
5. Dr. Besse Marjani Alwi., M.Ag., dan Hikmatur Rahmah, Lc., M.Ed., selaku Penguji I dan Penguji II, yang telah memberikan banyak masukan, saran dan kritikan untuk perbaikan skripsi ini agar lebih baik lagi.

6. Bapak dan ibu dosean yang telah mengajarkan ilmu yang bermanfaat sekaligus menjadi orang tua peneliti selama kuliah di Fakultas Tarbiyah dan Keguruan UIN Alauddin Makassar.
7. Kepada TK Ibu Kursiah, S.Pd., dan Guru TK Sipakalabbiri Tindang yang telah memberikan saya kesempatan untuk melakukan penelitian ini.
8. Ayahanda tercinta Sirajuddin dan Ibunda tercinta ibu Sukwanti, ucapan terimakasih yang tak terhingga atas cinta, kasih sayang, doa, dan motivasi yang senangtiasa memberi dan menemaniku sampai saat ini. Kepada saudaraku Evi Hariyanti, Sitti Aisyah dan Nurul Putri Cahyani yang menjadi pendukung dan selalu memotivasi untuk terus semangat maju.
9. Nenekku tercintai Maemuna dan kakekku Abdul Rasyid yang selalu memberi cinta, kasih sayang dan motivasi sepanjang perkuliahan.
10. Terkhusus para tanteku, tante Irma, Sri Wahyuni, Hasni, Henni dan Megawati. Terima kasih telah selalu memberi motivasi agar tidak menyerah pulang balik Bontonompo Samata.
11. Kepada kakak dan adik sepupuku Suhartini dan Sri Yulianti yang telah membantuku mendaftar membawaku hingga masuk menjadi Maba kakak Elim Emelia Kamal dan Asma terima kasih telah ada dan menjadi kakak senior yang paling baik.
12. Kepada sahabat yang telah kuanggap saudaraku terkhusus Anugrah Aspiyani El-Mahirah, Nurul Hasanah, Sunarti, Rismawati, Muhlisa,



Alfia Sri Novendri, Sinar Wati, Salmawati, Ulfa Raihana, Syamsinar, Maulina, Aliyah Shafirah, Yosi Nur Arda Mela Dewi dan Ashari Agus Munandar terima kasih telah menjadi sahabat terbaik kalian hebat.

13. Kepada seluruh keluarga besar Jurusan Pendidikan Islam Anak Usia Dini, teman-teman seperjuangan angkatan 19 terkhusus kelas B 3.4 yang sama-sama berjuang dan memberi motivasi.

14. Semua pihak yang tidak disebutkan satu persatu oleh penulis yang telah berperan mendukung serta banyak membantu penulis dalam mengumpulkan data dan informasi untuk penyusunan skripsi ini.

Besar harapan peneliti semoga dapat memberikan manfaat bagi semua pihak terkhusus kepada peneliti. Peneliti menyadari bahwa dalam penulisan skripsi ini masih jauh dari kata sempurna, maka dari itu, peneliti sangat mengharapkan kritik dan saran yang sifatnya membangun untuk perbaikan skripsi ini.

Samata, 20 Januari 2023

Penulis



Nurismi  
20900119082

UNIVERSITAS ISLAM N  
ALAUDLIN  
M A K A S S A R

## DAFTAR ISI

<b>PERNYATAAN KEASLIAN SKRIPSI.....</b>	<b>ii</b>
<b>PENGESAHAN SKRIPSI.....</b>	<b>iii</b>
<b>KATA PENGANTAR.....</b>	<b>iv</b>
<b>DAFTAR ISI.....</b>	<b>viii</b>
<b>DAFTAR GAMBAR.....</b>	<b>x</b>
<b>DAFTAR TABEL .....</b>	<b>xi</b>
<b>ABSTRAK .....</b>	<b>xii</b>
<b>BAB I PENDAHULUAN.....</b>	<b>1</b>
A. Latar Belakang .....	1
B. Fokus dan Deskripsi Fokus Penelitian .....	8
C. Rumusan Masalah .....	9
D. Tujuan Penelitian .....	9
E. Manfaat Penelitian .....	10
F. Kajian Pustaka.....	11
<b>BAB II TINJAUAN TEORETIS .....</b>	<b>21</b>
A. Kajian Teori .....	21
1. Pembelajaran Kondusif .....	21
2. Perencanaan, Pelaksanaan dan Evaluasi Pembelajaran Kondusif.....	30
3. Faktor-Faktor Pendukung Pembelajaran Kondusif .....	35
4. Faktor Penghambat Pembelajaran Kondusif .....	39
B. Kerangka Konseptual .....	45
<b>BAB III METODE PENELITIAN .....</b>	<b>47</b>
A. Jenis Penelitian.....	47



B. Lokasi Penelitian.....	47
C. Pendekatan Penelitian .....	48
D. Sumber Data.....	48
E. Teknik Pengumpulan Data.....	49
F. Instrumen Penelitian.....	50
G. Teknik Analisis Data.....	54
H. Pengecekan Keabsahan Data.....	55
<b>BAB IV PEMBELAJARAN KONDUSIF MASA TATAP MUKA.....</b>	<b>57</b>
A. Gambaran Umum Lokasi Penelitian .....	57
B. Proses Pembelajaran Kondusif Masa Tatap Muka .....	58
C. Faktor Pendukung dan Penghambat Pembelajaran Kondusif .....	90
<b>BAB V PENUTUP.....</b>	<b>101</b>
A. Kesimpulan .....	101
B. Impilkasi Penelitian.....	102
<b>DAFTAR PUSTAKA .....</b>	<b>103</b>
<b>LAMPIRAN.....</b>	<b>108</b>
<b>LAMPIRAN DOKUMENTASI.....</b>	<b>121</b>
<b>RIWAYAT HIDUP PENELITI.....</b>	<b>127</b>

## DAFTAR GAMBAR

Gambar 2. 1 Kerangka Konseptual.....	46
Gambar 4. 1 Wawancara Proses Pembelajaran Kepala TK.....	61
Gambar 4. 2 Wawancara Proses Pembelajaran Guru Kelas B.....	62
Gambar 4. 3 Wawancara Proses Pembelajaran Guru Kelas B.....	64
Gambar 4. 4 Proses Pembelajaran Guru.....	68
Gambar 4. 5 Proses Pembelajaran Guru.....	69
Gambar 4. 6 Lembar RPPH Proses Pembelajaran Guru.....	70
Gambar 4. 7 Suasana Proses Pembelajaran Kondusif.....	70
Gambar 4. 8 Lembar RPPH Proses Pembelajaran Guru.....	72
Gambar 4. 9 Suasana Proses Pembelajaran Kondusif.....	73
Gambar 4. 10 Lembar RPPH Proses Pembelajaran Guru.....	74
Gambar 4. 11 Suasana Proses Pembelajaran Kondusif.....	75
Gambar 4. 12 Lembar RPPH Proses Pembelajaran Guru.....	76
Gambar 4. 13 Suasana Proses Pembelajaran Kondusif.....	77
Gambar 4. 14 Lembar RPPH Proses Pembelajaran Guru.....	78
Gambar 4. 15 Suasana Proses Pembelajaran Kondusif.....	79
Gambar 4. 16 Lembar RPPH Proses Pembelajaran Guru.....	80
Gambar 4. 17 Suasana Proses Pembelajaran Kondusif.....	81
Gambar 4. 18 Ruang Kelas.....	91
Gambar 4. 19 Rak Buku.....	91
Gambar 4. 20 Alat-alat Peraga.....	92
Gambar 4. 21 Papan Tulis.....	92
Gambar 4. 22 Permainan.....	92
Gambar 4. 23 Jungkat-jungkit.....	92
Gambar 4. 24 Ayunan.....	93
Gambar 4. 25 Seluncuran.....	93
Gambar 4. 26 Kotak Panjat.....	93
Gambar 4. 27 Wawancara Kepala TK.....	95
Gambar 4. 28 Wawancara Guru Kelas B.....	96
Gambar 4. 29 Wawancara Guru Pendamping Kelas B.....	97

## DAFTAR TABEL

<b>Tabel 1. 1 Fokus dan Deskripsi Fokus Penelitian .....</b>	<b>8</b>
<b>Tabel 3. 1 Sumber data primer penelitian .....</b>	<b>48</b>
<b>Tabel 3. 2 Pedoman Observasi Proses Pembelajaran Kondusif Guru.....</b>	<b>51</b>
<b>Tabel 3. 3 Pedoman Observasi Sarana Prasarana.....</b>	<b>51</b>
<b>Tabel 3. 4 Pedoman Wawancara Guru Proses Pembelajaran Kondusif .....</b>	<b>52</b>
<b>Tabel 4. 1 Hasil Wawancara Pertama Proses Pembelajaran.....</b>	<b>60</b>
<b>Tabel 4. 2 Hasil Wawancara Kedua Proses Pembelajaran .....</b>	<b>61</b>
<b>Tabel 4. 3 Hasil Wawancara Ketiga Proses Pembelajaran .....</b>	<b>63</b>
<b>Tabel 4. 4 Hasil Observasi Proses Pembelajaran Guru .....</b>	<b>65</b>
<b>Tabel 4. 5 Aspek Ekologi Fisik Kegiatan Mengelola dan Mengatur Kelas ..</b>	<b>91</b>
<b>Tabel 4. 6 Hasil Faktor Pendukung dan Penghambat Pembelajaran.....</b>	<b>95</b>
<b>Tabel 4. 7 Hasil Faktor Pendukung dan Penghambat Pembelajaran.....</b>	<b>96</b>
<b>Tabel 4. 8 Hasil Faktor Pendukung dan Penghambat Pembelajaran.....</b>	<b>96</b>

## ABSTRAK

**Nama : Nurismi**  
**Nim : 20900119082**  
**Judul : Pembelajaran Kondusif Masa Tatap Muka di TK Sipakalabbiri Tindang Kecamatan Bontonompo Selatan Kabupaten Gowa**

---

Skripsi ini membahas tentang bagaimana proses pembelajaran agar menghasilkan suasana yang kondusif untuk peserta didik anak usia dini pada masa tatap muka di TK Sipakalabbiri Tindang Kecamatan Bontonompo Selatan Kabupaten Gowa. Adapun tujuan dalam penelitian ini untuk: (1) Mengetahui proses pembelajaran kondusif pada peserta didik dalam belajar pada masa tatap muka di TK Sipakalabbiri Tindang Kecamatan Bontonompo Selatan Kab. Gowa; (2) Mengetahui faktor pendukung dan penghambat guru dalam pembelajaran kondusif pada masa tatap muka di TK Sipakalabbiri Tindang Kecamatan Bontonompo Selatan Kabupaten Gowa.

Penelitian ini menggunakan metode penelitian deskriptif kualitatif. Adapun teknik pengumpulan data dalam penelitian ini menggunakan observasi, wawancara dan dokumentasi. Informan dalam penelitian ini sebanyak tiga orang, satu kepala TK dan dua guru dari kelas B TK Sipakalabbiri Tindang. Teknik analisis data menggunakan pengumpulan data, reduksi data, penyajian data dan penarikan kesimpulan.

Hasil penelitian ini menunjukkan bahwa (1) Proses pembelajaran agar menghasilkan suasana yang kondusif di TK Sipakalabbiri Tindang dimulai dari: a. Perencanaan pembelajaran berupa rencana pembelajaran harian (RPPH) yang digunakan oleh guru; b. Pelaksanaan pembelajaran mengikuti beberapa alur kegiatan, seperti alur kegiatan awal menjemput peserta didik lalu berbaris. Kegiatan inti peserta didik melakukan beberapa kegiatan pembelajaran seperti mewarnai, mencocok, mengitung dan menempel sesuai dengan tema pembelajaran dan kegiatan akhir memberi penguatan dan menanyakan perasaan peserta didik selama belajar; c. Evaluasi berisi tentang penilaian guru untuk mengetahui dan melihat keterlambatan atau perkembangan enam aspek peserta didik dalam belajar. (2) Faktor pendukung dan penghambat pembelajaran kondusif yaitu dalam faktor pendukung dari ekologi fisik dan kegiatan mengelola dan mengatur kelas dapat dilihat dari penggunaan sarana prasarana permainan luar dan dalam kelas, pemilihan metode dan media pembelajaran; dan Faktor penghambat berisikan guru yang tidak menyiapkan menu sesuai dengan rencana pembelajaran harian (RPPH) dan pengelolaan pengaturan ruangan kelas.

Implikasi penelitian menunjukkan bahwa proses pembelajaran agar menghasilkan suasana yang kondusif untuk peserta didik, guru harus tetap menggunakan rencana pembelajaran harian agar pelaksanaan dan evaluasi pembelajaran yang diberikan oleh guru dapat lebih terarah sesuai dengan tujuan pembelajaran yang telah direncanakan, memperhatikan faktor pendukung dan penghambat pembelajaran pada permainan luar yang sudah rusak untuk segera diperbaiki karena akan mengganggu keindahan, kenyamanan dan keselamatan peserta didik di sekolah, pengelolaan ruangan kelas lebih diperhatikan pada penataan ruangan agar peserta didik dapat belajar dengan suasana yang kondusif.

**Kata Kunci:** proses pembelajaran kondusif, faktor pendukung dan penghambat

# BAB I

## PENDAHULUAN

### ***A. Latar Belakang***

Pembelajaran merupakan suatu proses interaksi antara guru dengan peserta didik guna untuk mewujudkan tujuan pembelajaran yang telah ditetapkan. Adapun menurut Undang-undang Republik Indonesia Nomor 20 Tahun 2003 tentang Sistem Pendidikan Nasional, bahwa pembelajaran adalah proses interaksi pendidik dengan peserta didik dan sumber belajar yang berlangsung dalam satu lingkungan belajar (Undang-undang Republik Indonesia, 2003: 6). Dalam mencapai tujuan pembelajaran serta meningkatkan mutu pendidikan anak usia dini, diperlukan peranan guru yang kompeten dan bertanggung jawab agar peserta didik mampu mewujudkan tujuan pembelajaran secara optimal.

Peserta didik anak usia dini merupakan aset bangsa yang harus difasilitasi dengan sebaik mungkin dalam pembelajaran pada lembaga pendidikan. Kebutuhan dasar peserta didik harus terpenuhi sedini mungkin melalui pemberian stimulasi pembelajaran yang disertai fasilitas agar nantinya enam aspek perkembangan peserta didik dapat menghasilkan tumbuh kembang yang optimal (Wardany, 2017: 9). Memfasilitasi peserta didik berarti memenuhi semua kebutuhannya dalam belajar, hal ini dapat membuat pertumbuhan dan perkembangan peserta didik mengalami peningkatan yang lebih baik.

Peserta didik anak usia dini disebut dengan istilah *golden age* (usia emas). Pada masa *golden age* perkembangan peserta didik sangat pesat baik dalam perkembangan fisik maupun pada perkembangan psikologi. Dalam proses

perkembangan anak usia dini dibutuhkan stimulasi-stimulasi yang tepat dalam kegiatan pembelajaran. seperti, pemberian rangsangan untuk meningkatkan perkembangan fisik maupun intelektual peserta didik (Susanto, 2011 : 21).

Perkembangan peserta didik harus tercapai secara maksimal. Perkembangan ini dapat tercapai apabila guru menerapkan proses pembelajaran yang sifatnya tenang, tertib, dan mendukung semua kegiatan pembelajaran sesuai dengan pertumbuhan dan perkembangan peserta didik. Ki Hajar Dewantara (Nurkholis, 2013 : 26) memaknai pendidikan sebagai tempat peserta didik memperoleh suatu ilmu pengetahuan dalam pembelajaran guna mengembangkan budi pekerti, pikiran serta jasmani yang disertai dengan memfasilitasi perkembangan peserta didik dalam mengubah kesejahteraan hidup untuk menentukan arah masa depan yang lebih baik.

Perkembangan peserta didik anak usia dini memiliki berbagai macam aspek seperti perkembangan sosial-emosional, fisik, kognitif, moral, konteks sosial, bahasa, identitas diri, seni dan gender. Sebagai seorang guru, sangat penting untuk mengenal enam aspek perkembangan peserta didik anak usia dini, dengan enam aspek tersebut guru dapat mengetahui bimbingan apa yang sesuai dengan tahap pertumbuhan dan kebutuhan perkembangan masing-masing peserta didik (Sit, 2017 : 7).

Perkembangan peserta didik anak usia dini dapat meningkat apabila seorang guru mempunyai kualifikasi kompetensi akademik dalam agen pembelajaran, sehat jasmani maupun rohani, serta memiliki kemampuan untuk mewujudkan tujuan Pendidikan Nasional (Mulyasa, 2011 : 53). Selain itu, seorang



guru juga wajib memiliki keterampilan dasar dalam mengajar di kelas agar tercipta pembelajaran dengan suasana yang kondusif. Hal tersebut menjadi tuntutan yang harus dikuasai dan dimiliki oleh para guru, agar proses belajar mengajar di kelas dapat terwujud secara optimal.

Alvin W. Howard (Slameto, 2003 : 32) mengemukakan mengenai mengajar adalah suatu aktivitas kegiatan seperti membimbing dan menolong seseorang untuk mendapatkan dan mengembangkan skill, attitude, *ideals* (cita-cita), *appreciations* (penghargaan) dan *knowledge*. Keterampilan mengajar seorang guru merupakan suatu kemampuan guru dalam mendidik, melatih atau membimbing peserta didik pada proses belajar mengajar. Dengan mengajar guru telah membantu peserta didik meningkatkan pertumbuhan dan perkembangannya.

Seorang guru profesional dalam mengolah proses pembelajaran harus menciptakan kondisi dan suasana kelas yang kondusif, keaktifan peserta didik akan terlihat ketika guru profesional menerapkan pembelajaran yang sifatnya kondusif. Guru profesional adalah guru yang telah mengikuti beberapa pelatihan yang berkaitan dengan keterampilan dasar dalam mengajar (Wadjudi, 2005 : 135). Guru profesional merupakan guru yang berpengalaman pada bidang keterampilan dasar dalam mendidik dan mengajar peserta didik.

Salah satu keterampilan seorang guru yaitu menciptakan pembelajaran dengan suasana yang kondusif, suatu sikap dengan kondisi yang tenang dan tertib dalam melakukan aktivitas belajar (Rose dan Nicholl, 2003 : 112). Belajar dengan suasana yang tenang, tertib dan mendukung semua kegiatan proses pembelajaran merupakan belajar dengan kondusif, karena pembelajaran yang kondusif adalah

pembelajaran yang melakukan aktivitas belajar dengan suasana tenang dan tertib dalam proses pembelajaran.

Pembelajaran yang sifatnya kondusif menjadi tantangan bagi guru dalam meningkatkan proses pembelajaran di dalam kelas untuk menghasilkan suasana yang tenang, tertib dalam melaksanakan berbagai tugas dan mendukung semua kegiatan pembelajaran sehingga peserta didik tidak merasa bosan dan aktif dalam belajar seperti pada kegiatan tatap muka yang kembali dilakukan di TK Sipakalabbiri Tindang Kec. Bontonompo Selatan Kab. Gowa setelah sekian lama belajar di rumah. Pada gilirannya, peserta didik dapat bereksperimen dan mengekspresikan diri untuk mendapat konsep informasi baru sebagai wujud dari hasil belajar (Maryana, 2010 : 7).

Dalam mendukung pembelajaran kondusif penataan ruangan kelas juga sangat penting baik dari sarana dan prasarana yang sangat vital dapat mempengaruhi kegiatan peserta didik dalam proses belajarnya (Supardi, 2003 : 207). Penataan ruangan kelas yang baik dengan suasana kelas yang kondusif dapat menghasilkan suasana tenang, tertib, memberikan rasa aman, nyaman dan menyenangkan dalam belajar. Oleh karena itu, dapat membuat peserta didik mampu mewujudkan pertumbuhan dan perkembangan secara maksimal.

Pembelajaran kondusif juga akan terwujud apabila guru dapat menerapkan pribadi yang lebih baik kepada peserta didiknya. Guru adalah seorang pendidik dengan segudang ilmu pengetahuan yang dapat digugu dan ditiru, oleh karenanya guru harus menjadi contoh teladan yang baik untuk peserta didik (Annisa Anita Dewi, 2017 : 10). kepribadian yang baik itu ditampilkan pada sikap adil, seperti

membuat rencana pembelajaran harian, melaksanakan pembelajaran sesuai dengan tema, bertanggung jawab sebagai seorang guru, tidak membedakan peserta didik, penuh kasih sayang, lemah lembut, sabar, ikhlas, perhatian dan selalu berfikir positif untuk meningkatkan kualitas pembelajaran dalam mencapai tujuan pendidikan serta mempersiapkan peserta didik melanjutkan pendidikan kejenjang selanjutnya.

Sikap adil adalah bagian dari sikap yang harus dikerjakan dari Allah Swt.

Sebagaimana firmanNya dalam surah An-Nahl ayat 90:

﴿ إِنَّ اللَّهَ يَأْمُرُ بِالْعَدْلِ وَالْإِحْسَانِ وَإِيتَايَ ذِي الْقُرْبَىٰ وَيَنْهَىٰ  
عَنِ الْفَحْشَاءِ وَالْمُنْكَرِ وَالْبَغْيِ يَعِظُكُمْ لَعَلَّكُمْ  
تَذَكَّرُونَ ﴾

Terjemahnya:

“Sesungguhnya Allah menyuruh (kamu) berlaku adil dan berbuat kebajikan, memberi kepada kaum kerabat, dan Allah melarang dari perbuatan keji, kemungkaran dan permusuhan. Dia memberi pengajaran kepadamu agar kamu dapat mengambil pelajaran” (QS. An Nahl :90).

Ayat di atas berisi perintah bagi umat manusia untuk berlaku adil dan berbuat kebajikan pada sesama. Guru harus bersikap adil serta memberi contoh yang baik kepada peserta didiknya dalam proses belajar mengajar di kelas. Ayat lain Allah Swt juga berfirman (Qs. An-Nisa: 135).

﴿يٰۤاَيُّهَا الَّذِيْنَ ءَامَنُوْا كُوْنُوْا قَوّٰمِيْنَ بِالْقِسْطِ شُهَدَآءَ لِلّٰهِ وَلَوْ عَلٰى  
 اَنْفُسِكُمْ اَوْ الْوَالِدِيْنَ وَالْاَقْرَبِيْنَ اِنْ يَكُنْ غَنِيًّا اَوْ فَقِيْرًا فَاَللّٰهُ اَوْلٰى  
 بِهٖمَاؕ فَلَا تَتَّبِعُوْا الْهَوٰى اَنْ تَعْدِلُوْا وَاِنْ تَلَوْا اَوْ تَعْرَضُوْا فَاِنَّ اللّٰهَ كَانَ  
 بِمَا تَعْمَلُوْنَ خَبِيْرًا ﴿١٣٥﴾

Terjemanya:

“Wahai orang-orang yang beriman, jadilah kamu orang yang benar-benar penegak keadilan, menjadi saksi karena Allah biarpun terhadap dirimu sendiri atau ibu bapak kaum kerabatmu. Jika ia kaya ataupun miskin, maka Allah lebih tahu kemaslahatannya. Maka janganlah kamu mengikuti hawa nafsu karena ingin menyimpang dari kebenaran. Dan jika kamu memutar balikkan (kata-kata) atau enggan menjadi saksi, maka sesungguhnya Allah adalah Maha Mengetahui segala apa yang kamu kerjakan” (QS. An Nisa:135).

Ayat di atas berisi perintah Allah SWT agar umat manusia menjadi penegak keadilan, menjadi saksi karena Allah SWT dan jangan mengikuti hawa nafsu untuk menyimpan kebenaran, serta janganlah suka membolak-balikan fakta karena sesungguhnya Allah SWT Maha Mengetahui segala apa yang kamu kerjakan. Penafsiran tersebut memerintahkan manusia harus saling membantu berbagi ilmu pengetahuan yang telah diperoleh sehingga dapat membuat dirinya jauh lebih bermanfaat untuk makhluk yang lain, agar sebagai makhluk sosial mampu mengambil sebuah pembelajaran di dalamnya. Seorang guru harus sayang terhadap peserta didiknya, selalu berfikir positif, menjadi komunikator yang baik, serta mampu menyelesaikan masalah dengan kebenaran. Maka dari itu, dengan bersikap adil setidaknya guru mampu menciptakan dan menerapkan suasana pembelajaran kondusif.

Upaya suasana yang kondusif dalam pembelajaran diharapkan dapat meningkatkan kualitas pendidikan, baik dari guru ataupun pembelajaran sesuai dengan kepentingan peserta didik dalam aktivitas belajar di masa tatap muka yang kembali dilakukan. Pembelajaran tatap muka merupakan proses pembelajaran yang menunjang untuk keberhasilan belajar karena seorang guru tidak mampu menilai kemampuan peserta didiknya tanpa melalui proses pembelajaran berbasis tatap muka (Kementrian Pendidikan dan Direktorat Jendral Pendidikan, 2013 : 8).

Berdasarkan observasi dan wawancara yang telah dilakukan oleh peneliti pada tanggal 31 Maret 2022 masih banyak menemukan peserta didik yang keluyuran di dalam kelas maupun sekitaran kelas lebih memilih bermain dan ingin pulang dari pada harus belajar, dan ketika belajar ada beberapa peserta didik yang tidak merasa senang bahkan bosan. Menurut (Tarmansyah, 2010 : 123) ketika proses pembelajaran berlangsung peserta didik diharapkan dapat duduk baik dan tenang ketahanan duduk seorang peserta didik tergantung dengan jenjang kelas usianya. Ketahanan duduk peserta didik TK mencapai 4-24 Menit sesuai dengan tingkat usianya.

Oleh karena itu, peneliti tertarik untuk meneliti mengenai proses pembelajaran kondusif yang membahas tentang perencanaan, pelaksanaan, evaluasi, faktor pendukung dan faktor penghambat pembelajaran untuk meningkatkan keaktifan dan kualitas peserta didik pada saat belajar di kelas yang menghasilkan kondisi dan suasana sikap yang tenang, tertib dan mendukung semua kegiatan pembelajaran tatap muka dengan judul Pembelajaran Kondusif

Masa Tatap Muka di TK Sipakalabbiri Tindang Kec. Bontonompo Selatan Kab. Gowa.

**B. Fokus dan Deskripsi Fokus Penelitian**

**Tabel 1. 1**  
**Fokus dan Deskripsi Fokus Penelitian**

Fokus Penelitian	Deksripsi Fokus
<p>Fokus peneliti dalam penelitian ini adalah batasan ruang lingkup penelitian yang akan diteliti. Oleh karena itu, pada penelitian ini memfokuskan mengenai proses pembelajaran yang membahas perencanaan, pelaksanaan dan evaluasi. Kemudian faktor pendukung dan faktor penghambat pembelajaran Masa Tatap Muka di TK Sipakalabbiri Tindang Kec. Bontonompo Selatan Kab. Gowa</p>	<p>Berdasarkan fokus penelitian, maka dapat dideksripsikan</p> <ol style="list-style-type: none"> <li>1. Perencanaan adalah perumusan tujuan yang disusun berupa materi dalam hal ini yang dimaksud perencanaan yaitu RPPH.</li> <li>2. Pelaksanaan merupakan kegiatan yang berkaitan dengan model pembelajaran guru pada kegiatan awal, inti dan akhir pembelajaran.</li> <li>3. Evaluasi yaitu keberhasilan atau ketercapaian tujuan pembelajaran dengan melakukan penilaian kepada peserta didik.</li> <li>4. Faktor pendukung merupakan faktor yang dapat memberi pengaruh, dalam hal ini faktor pendukung berfokus pada: <ul style="list-style-type: none"> <li>- Ekologi atau fisik adalah segala sesuatu yang berhubungan dengan aspek fisik dan material sebagai</li> </ul> </li> </ol>



	<p>faktor sekolah (input) yang meliputi penggunaan sumber daya, keamanan, kebersihan, kenyamanan dan keindahan.</p> <ul style="list-style-type: none"> <li>- Kegiatan mengelola dan mengatur kelas adalah bagian dari mengatur ruangan kelas.</li> </ul> <p>5. Faktor penghambat adalah halangan dalam mencapai suatu keinginan yang dapat membatasi, mencegah dan menghalangi sasaran tujuan suasana pembelajaran.</p>
--	---

### **C. Rumusan Masalah**

Berdasarkan pada latar belakang, fokus dan deskripsi fokus penelitian rumusan masalah yang dapat peneliti ambil yaitu:

1. Bagaimana proses pembelajaran kondusif pada Masa Tatap Muka di TK Sipakalabbiri Tindang Kec. Bontonompo Selatan Kab. Gowa?
2. Apa faktor pendukung dan penghambat guru dalam pembelajaran kondusif pada masa Tatap Muka di TK Sipakalabbiri Tindang Kec. Bontonompo Selatan Kab. Gowa?

### **D. Tujuan Penelitian**

Berdasarkan rumusan masalah yang dirumuskan, maka tujuan penelitian yang akan dicapai adalah:

1. Untuk mengetahui proses pembelajaran kondusif pada Masa Tatap Muka di TK Sipakalabbiri Tindang Kec. Bontonompo Selatan Kab. Gowa.
2. Untuk mengetahui faktor pendukung dan penghambat guru dalam pembelajaran kondusif pada Masa Tatap Muka di TK Sipakalabbiri Tindang Kec. Bontonompo Selatan Kab. Gowa.

#### **E. Manfaat Penelitian**

Adapun manfaat dari penelitian ini adalah sebagai berikut:

##### 1. Manfaat Teoritis

Secara teoritis hasil penelitian ini diharapkan dapat menambah khasanah ilmu pengetahuan khususnya dalam pendidikan anak usia dini.

- a. Menemukan pengetahuan baru tentang suasana pembelajaran kondusif pada Masa Tatap Muka di TK Sipakalabbiri Tindang Kec. Bontonompo Selatan Kab. Gowa.
- b. Memperluas sumber data penelitian dalam dunia pendidikan, khususnya dalam karya tulis ilmiah.
- c. Dapat digunakan sebagai pedoman dalam mengadakan penelitian selanjutnya yang lebih spesifik.

##### 2. Manfaat Praktis

Manfaat praktis penelitian ini yaitu:

##### a. Bagi Sekolah

Menjadi sumber rujukan agar pembelajaran menghasilkan suasana kondusif dan mendukung adanya promosi pembelajaran kondusif di sekolah.

##### b. Bagi Guru

Memberi motivasi bagi guru agar dapat berkembang secara profesional dan mampu memahami tugasnya sebagai tenaga pendidik.

c. Bagi Anak

Memberikan suasana belajar dengan suatu sikap tenang, tertib dan mendukung semua kegiatan pembelajaran.

d. Bagi Peneliti

Dapat menjadi sumber informasi awal bagi peneliti yang akan menelaah tentang pembelajaran untuk menghasilkan suasana yang kondusif.

**F. Kajian Pustaka**

Beberapa penelitian terdahulu terkait dalam penelitian yang telah menjadi bahan dasar ajaran bagi peneliti yaitu sebagai berikut:

Penelitian yang dilakukan Edo Lestari dan Yuzarion dengan judul Konsep Manajemen Kelas untuk Pembelajaran yang Kondusif. Tujuan penelitian yang dilakukan adalah melakukan pengkajian secara spesifik untuk memberi penjelasan bagaimana sistem dan kriteria kelas yang kondusif untuk pembelajaran. Metode penelitian yang digunakan adalah literatur review. Hasil dari penelitian ini memberikan gambaran bahwa hal-hal yang harus diperhatikan dan dipahami guru dalam manajemen kelas yaitu sebagai berikut: pertama, mengkreasikan lingkungan fisik kelas seperti pengaturan tempat duduk. Kedua, menjadikan lingkungan yang positif untuk belajar seperti sikap adil, kasih sayang terhadap peserta didik dan positif thinking. Ketiga, menjadi komunikator yang baik seperti lemah lembut, berkomunikasi sesuai kadar intelektual peserta didik, berbicara

dengan bahasa yang sederhana dan menolak dengan cara yang baik. Keempat, kesanggupan dalam menyelesaikan masalah (Edo Lestari dan Yuzarion 2019).

Relevansi antara penelitian Edo Lestari dan Yuzarion dengan penelitian yang dikaji adalah keduanya sama-sama meneliti tentang konsep manajemen kelas untuk pembelajaran kondusif. Adapun perbedaannya terletak pada metode penelitian. Penelitian Edo Lestari dan Yuzarion menggunakan penelitian literatur review sedangkan penelitian yang dikaji menggunakan penelitian deskriptif kualitatif dengan mewawancarai secara langsung dalam memperoleh data guru.

Penelitian yang dilakukan oleh Agung Setyawan dengan judul Menciptakan Pembelajaran yang Efektif dan Menyenangkan. Tujuan penelitian ini yaitu untuk mengetahui bagaimana teknik yang akan digunakan agar waktu belajar peserta didik dapat berjalan dengan efektif dan menyenangkan. Penelitian ini menggunakan metode deskriptif kualitatif, instrumen yang digunakan yaitu wawancara dan observasi kepada guru dan peserta didik. Hasil dan pembahasan penelitian ini yaitu selain dengan menggunakan teknik megajar dengan efektif dan menyenangkan, dibutuhkan juga pengdalaman materi yang akan disampaikan kepada peserta didik, seperti guru harus aktif dalam memancing pertanyaan kepada peserta didik agar guru mampu mengetahui apakah peserta didik paham atau tidak mengenai pembelajaran yang diberikan. selain itu, dibutuhkan juga fasilitas, sarana dan prasarana yang lengkap dan memadai agar peserta didik bisa nyaman berada di sekolah (Agung Setyawan, 2020).

Relevansi antara penelitian Agung Setyawan dengan penelitian yang sedang dikaji adalah keduanya masing-masing meneliti mengenai pembelajaran

agar menghasilkan suasana yang efektif dan menyenangkan atau kondusif. Adapun letak perbedaan dalam memperoleh data dan tempat penelitian. Penelitian Agung Setyawan menggunakan teknik observasi dan wawancara sedangkan penelitian yang sedang dikaji menggunakan pengumpulan data observasi, wawancara dan dokumentasi.

Penelitian yang dilakukan oleh Nurul Zahriani Jf dengan judul Strategi Pembelajaran Aktif pada Anak Usia Dini. Penelitian ini bertujuan untuk menganalisis strategi pembelajaran aktif pada anak usia dini. Penelitian ini menggunakan metode kualitatif deskriptif dengan pendekatan *library research*. Hasil penelitian ini memberikan gambaran mengenai strategi pembelajaran aktif terhadap peserta didik agar peserta didik mampu memahami pembelajaran dengan mudah dan cepat. sebab belajar merupakan suatu kesenangan besar bagi mereka. Strategi pembelajaran aktif sangat berperan bagi peserta didik dalam melakukan proses pembelajaran, sebab metode ini mampu menciptakan bentuk interaksi yang baik antara peserta didik dan guru dalam proses pembelajaran (Nurul Zahriani Jf, 2022).

Relevansi antara penelitian Nurul Zahriani Jf dengan penelitian yang sedang dikaji merupakan keduanya masing-masing meneliti strategi pembelajaran aktif sehingga dapat tercipta suasana yang kondusif. Adapun letak perbedaannya pada metode pengumpulan data. Penelitian Nurul Zahriani menggunakan pendekatan *library research* sedangkan pada penelitian yang dikaji menggunakan pendekatan pendidik.

Penelitian yang dilakukan oleh Naila Fikrina Afrih Lia dengan judul Paikem Model Pembelajaran Alternatif Bagi Anak Usia Dini. Tujuan dari penelitian ini yaitu untuk mengetahui prinsip dari PAIKEM yang dianggap tepat untuk diimplementasikan pada lembaga PAUD karena sesuai dengan karakteristik anak usia dini. Metode dari penelitian ini yaitu studi pustaka dengan rumusan masalah bagaimana prinsip PAIKEM dan implementasinya pada lembaga PAUD. Hasil penelitian menggambarkan bahwa prinsip dari PAIKEM dapat digunakan untuk mengimplementasikan lembaga PAUD sebab ciri dari prinsip PAIKEM sejalan dengan perkembangan psikologis anak usia dini yang dimana masa kebutuhan anak yaitu bermain sambil belajar (Naila Fikrina Afrih Lia, 2021).

Relevansi antara penelitian Naila Fikrina Afrih Lia dengan penelitian yang sedang dikaji merupakan keduanya sama-sama meneliti pembelajaran agar tercipta suasana yang kondusif. Adapun letak perbedaannya pada metode penelitian dalam pengumpulan data. Pada penelitian Naila Fikrina Arif Lia menggunakan metode studi pustaka sedangkan pada penelitian yang dikaji menggunakan metode deskriptif kualitatif.

Penelitian yang dilakukan oleh Wahyuni Wijaya dengan judul Efektifitas Model PAKEM dalam Meningkatkan Konsentrasi Belajar Anak Usia Dini. Tujuan dari penelitian ini yaitu untuk menelaah perencanaan, pelaksanaan, dan evaluasi prinsip pembelajaran PAKEM dalam menambah konsentrasi belajar anak usia dini. Metode yang digunakan dalam penelitian ini yaitu pendekatan kualitatif. Hasil penelitian menggambarkan perencanaan pembelajaran PAKEM sesuai dengan Permendikbud nomor 146 Tahun 2014 pasal 13, merealisasikan model



pembelajaran PAKEM dalam proses belajar anak usia dini dapat meningkatkan konsentrasi anak dengan baik, sebab guru secara aktif dan kreatif dalam mengajar serta memberikan tugas dan evaluasi terhadap pembelajaran yang telah diterangkan. Adapun indikator serta standar penilaian yang dijadikan landasan dalam meningkatkan konsentrasi belajar anak usia dini. (Wahyu Wijayanti, 2021).

Relevansi antara penelitian Wahyuni Wijaya dengan penelitian yang sedang dikaji merupakan keduanya sama-sama meneliti pembelajaran agar tercipta suasana yang kondusif dalam meningkatkan konsentrasi belajar anak usia dini. Adapun letak perbedaannya pada tujuan, penelitian Wahyuni Wijaya terfokus dalam pemberian tugas dan evaluasi guru untuk peserta didik pada saat belajar sedangkan pada penelitian yang dikaji fokus pada perencanaan, pelaksanaan, evaluasi, faktor pendukung dan penghambat pembelajaran agar menghasilkan suasana yang kondusif pada peserta didik.

Penelitian yang dilakukan oleh Hasma Nur Jaya, Nurul Idhayani dan Nasir dengan judul Manajemen Pembelajaran Islam Menciptakan Suasana Belajar Menyenangkan di Masa New Normal. Tujuan dari penelitian ini yaitu untuk memahami bagaimana pelaksanaan manajemen pembelajaran dalam menciptakan suasana belajar yang menyenangkan. jenis penelitian ini yaitu penelitian deskriptif kualitatif dengan teknik wawancara, pengamatan dan dokumentasi. Hasil penelitian memaparkan bahwa dalam menciptakan suasana belajar yang menyenangkan membutuhkan tiga tahapan, yaitu pertama, perencanaan yang berisi tentang bahan serta media dan alat yang nantinya akan digunakan dalam proses pembelajaran. Kedua, pelaksanaan yang berisi tentang kegiatan yang

dilakukan sesuai dengan perencanaan pembelajaran yang telah disusun ditahapan sebelumnya. dan yang terakhir yaitu evaluasi, yang berisi tentang tugas yang diberikan oleh guru untuk peserta didik baik secara offline maupun secara online. (Hasma dkk, 2021).

Relevansi antara penelitian Hasma Nur jaya, Nurul Idhayani dan Nasir dengan penelitian yang sedang dikaji keduanya meneliti mengenai pembelajaran untuk menciptakan suasana yang menyenangkan kemudian menghasilkan suasana kondusif. Adapun letak perbedaannya pada tempat penelitian dan fokus penelitian. Pada penelitian Hasman Nur Jaya, Nurul Idhyani dan Nasir berfokus pada manajemen pembelajaran sedangkan pada penelitian yang dikaji berfokus pada perencanaan, pelaksanaan, evaluasi, faktor pendukung dan penghambat pembelajaran kondusif.

Penelitian yang dilakukan oleh Abd Gafur dan Fita Mustafida dengan judul Strategi Pengelolaan Kelas dalam Menciptakan Suasana Belajar yang Kondusif di SD/MI. Tujuan dari penelitian ini yaitu untuk mengetahui bagaimana strategi pengelolaan kelas dalam kegiatan pembelajaran. Penelitian ini menggunakan pendekatan kualitatif. Hasil penelitian memaparkan bahwa dalam kegiatan pembelajaran, guru harus memiliki keterampilan dalam hal mengelola kelas, kepiawaian dalam melayani peserta didik serta mampu berkomunikasi dengan baik kepada orang tua anak didik agar mampu mencegah munculnya masalah pengelolaan kelas. Ada dua pendekatan yang dapat digunakan oleh guru dalam mengelola kelas yaitu pendekatan kelas, serta pendekatan kuratif sebagai langkah meminimalisir masalah-masalah yang muncul dalam mempertahankan

dan mengembalikan kondisi pembelajaran strategi pengelolaan kelas. Diperlukan juga sikap adil yang profesional dalam pendekatan kelas agar mampu menghargai keberagaman peserta didik.(Abd Gafur dan Fita Mustafida, 2019).

Relevansi antara penelitian Abd Gafur dan Fita Mustafida dengan penelitian yang dikaji keduanya meneliti mengenai suasana pembelajaran kondusif dalam belajar. Adapun letak perbedaannya pada fokus penelitian, penelitian Abd Gafur dan Fita Mustafida meneliti untuk peserta didik Sekolah Dasar sedangkan pada penelitian yang dikaji meneliti mengenai anak usia dini.

Penelitian yang dilakukan oleh Asep Kurniawan dengan judul Manajemen Kelas Pendidikan Anak Usia Dini (PAUD) dalam Meningkatkan Kedisiplinan Belajar Siswa. Tujuan dari penelitian ini yaitu untuk memahami secara mendalam manajemen kelas PAUD dalam meningkatkan kedisiplinan siswa. Metode yang digunakan dalam penelitian ini yaitu metode kualitatif. Hasil penelitian menggambarkan manajemen kelas yang bisa dilihat dalam penataan tempat duduk, dinamika kelompok, penciptaan ruang kelas yang nyaman, serta manajemen kelas outdoor yang mendukung peningkatan disiplin belajar siswa (Asep Kurniawan, 2019).

Relevansi antara penelitian Asep Kurniawan dengan penelitian yang sedang dikaji adalah keduanya sama-sama meneliti manajemen kelas dalam pembelajaran agar menjadi kondusif dan lebih baik agar peserta didik dapat disiplin dalam belajar. Adapun letak perbedaannya pada tempat penelitian dan fokus penelitian yang akan dikaji oleh peneliti. Penelitian Asep Kurniawan membahas secara khusus manajemen kelas PAUD sedangkan pada penelitian

yang dikaji berfokus pada proses pembelajaran secara mendalam dari perencanaan, pelaksanaan, evaluasi, faktor pendukung dan penghambat pembelajaran kondusif.

Penelitian yang dilakukan oleh Sry Anita Rachman dengan judul Pentingnya Penyediaan Lingkungan Belajar yang Kondusif Bagi Anak Usia Dini Berbasis Kunjungan Belajar di Masa New Normal. Tujuan dari penelitian ini yaitu untuk memahami bagaimana cara mengimplementasikan lingkungan yang ada agar anak didik mampu terangsang untuk melakukan kegiatan belajar secara maksimal. Metode yang digunakan dalam penelitian ini yaitu deskriptif kualitatif. Hasil penelitian ini memaparkan bahwa dalam mempermudah meningkatkan kemampuan anak, diperlukan lingkungan yang tertata dengan baik agar bisa dimanfaatkan untuk kepentingan belajar anak, serta mampu membangkitkan semangat belajar anak. (Sry Anita Rachman, 2020).

Relevansi antara penelitian Sry Anita Rachman dengan penelitian yang diteliti adalah keduanya sama-sama mengenai pembelajaran untuk lingkungan belajar yang kondusif bagi anak usia dini. Adapun letak perbedaan antara penelitian yang diteliti adalah pada penelitian Sry Anita Rachman berfokus pada penyediaan lingkungan sedangkan pada penelitian yang diteliti memfokuskan pada proses pembelajaran kondusif baik dari perencanaan, pelaksanaan, evaluasi, faktor pendukung dan penghambat pembelajaran.

Penelitian yang dilakukan oleh Siska Setia Wardani, Muhammad Ali dan Busri Endang dengan judul Peran Guru Dalam Menumbuhkan Suasana Pembelajaran Kondusif Pada Anak Usia 5-6 Tahun. Tujuan penelitian ini untuk

mendeskripsikan peran guru dalam menumbuhkan suasana belajar yang kondusif. Subjek penelitian adalah 2 orang guru di BI TK Barunawati. Penelitian ini menggunakan metode deskriptif dengan bentuk penilaian kualitatif. Pengumpulan data dalam penelitian ini menggunakan observasi langsung, wawancara dan dokumentasi. Hasil penelitian menunjukkan bahwa (1) pemberian motivasi guru dalam menumbuhkan suasana belajar yang kondusif di TK Barunawati Pontianak Barat, (2) Bimbingan yang dilakukan oleh guru, (3) Latihan yang dibatikan yang diberikan oleh guru dan (4) Penilaian yang dilakukan guru dalam membina suasana belajar kondusif di TK Barunawati Pontianak barat adalah baik (Siska Setia Wardani dkk, 2019).

Relevansi antara penelitian Siska Setia Wardani, Muhammad Ali dan Busri Endang dengan penelitian yang dikaji keduanya sama-sama meneliti pembelajaran kondusif. Adapun letak perbedaannya dapat dilihat pada tempat dan jumlah subjek penelitian. Subjek penelitian Siska Setia Wardani, Muhammad Ali dan Busri Endang berjumlah 2 orang sedangkan pada penelitian yang akan dikaji berjumlah 3 orang 2 guru dan 1 kepala TK dalam memperoleh data.

Berdasarkan penelitian tersebut memiliki sejumlah kesamaan dengan penelitian deskriptif kualitatif sebelumnya, maka kebaruan penelitian yang sedang diteliti oleh peneliti mengupayakan agar peserta didik tetap memperoleh pembelajaran secara optimal agar enam aspek perkembangan peserta didik anak usia dini dapat meningkat secara lebih baik dengan suasana belajar kondusif yang diciptakan oleh guru. Pada penelitian ini akan membuat peserta didik lebih aktif dalam belajar dengan suasana kelas yang aman nyaman dan menyenangkan atau

kondusif yang dibahas mulai dari perencanaan, pelaksanaan, evaluasi, faktor pendukung dan penghambat pembelajaran kondusif.





## **BAB II**

### **TINJAUAN TEORETIS**

#### **A. *Kajian Teori***

##### **1. Pembelajaran Kondusif**

###### **a. Pengertian Pembelajaran Kondusif**

Dalam pembelajaran ketika kelas berantakan, guru harus berusaha memperbaiki dan mengembalikannya menjadi kondusif agar tidak menjadi penghalang bagi proses belajar mengajar di dalam kelas untuk dapat menciptakan kelas yang aman, nyaman dan menyenangkan. Menurut (KBBI), arti kondusif merupakan memberi kesempatan terhadap hasil yang direncanakan mengenai kondisi yang tidak kacau balau dan tenang, serta memopong dalam terjadinya suatu tujuan dan aktivitas tertentu. Pengertian lain kondusif bermula dari kata kondisi yang artinya keadaan dengan kata kerja yang berarti menciptakan suatu keadaan. Kondusif sendiri merupakan kata sifat, kondusif sendiri dimaknai sebagai pemberi kesempatan dari hasil yang direncanakan yang bersifat mendukung (Hasan Alwi, 2002 : 421).

Pembelajaran kondusif merupakan suasana sikap tenang dalam melakukan aktivitas belajar, tertib dalam pelaksanaan beberapa tugas, dan mendukung semua kegiatan yang termasuk di dalam proses pembelajaran (M. Prawiro, 2018 : 1). Guru saat mengajar memiliki tanggung jawab besar yang tidak boleh ditinggalkan dalam menciptakan dan menerapkan pembelajaran dengan suasana yang tertib sehingga peserta didik merasa aman, nyaman dan menyenangkan. Charels dalam Santrock mengemukakan kelas yang efektif dalam pengelolaannya akan

memaksimalkan kesempatan pembelajaran peserta didik dalam belajar (Santrock, 2008 : 553). Sikap tenang dan tertib dalam pembelajaran kondusif dapat mewujudkan tujuan pembelajaran secara efektif dan efisien.

Pembelajaran kondusif dapat diterapkan melalui pengelolaan ruangan kelas yang baik. Pengelolaan ruang kelas dimaknai juga sebagai penyediaan lingkungan pembelajaran yang baik meliputi strategi yang dapat dipakai guru dalam menciptakan pengalaman positif dan produktif (Slavin, 2011 : 143). Ruang kelas positif dan produktif adalah ruangan dengan pembelajaran kondusif kelas yang tenang dan tertib. Kelas yang tenang dan tertib akan menciptakan rasa aman, nyaman dan menyenangkan, sebagai kelas yang dikelola dengan baik untuk memenuhi kebutuhan peserta didik dalam mencapai tujuan pendidikan.

Pembelajaran kondusif didukung oleh manajemen kelas yang baik. Manajemen kelas berfungsi: (1) memelihara agar tugas dan tujuan pendidikan dapat berjalan lancar. (2) memberi dan melengkapi fasilitas untuk segala macam kebutuhan guru dan peserta didik dalam proses belajar mengajar. Santrock (2008 : 558) mengemukakan pengelolaan kelas yang efektif memiliki tujuan, yaitu:

- 1) Menolong peserta didik untuk menghabiskan lebih banyak waktu dalam belajar serta mengurangi waktu kegiatan yang tidak diorientasikan pada tujuan. Mengelola ruang kelas menjadi efektif akan menolong guru mengoptimalkan waktu pengajaran dalam menciptakan belajar kelas yang kondusif.

- 2) Dapat mencegah peserta didik menimbulkan emosional dan problem akademik. Dengan mengelola kelas yang efektif dapat menahan peserta didik mengalami problem dalam permasalahan-permasalahan emosional dan akademik yang dialami sehingga pembelajaran kondusif dapat tercipta untuk peserta didik.

Berdasarkan defenisi tersebut dapat disimpulkan bahwa pembelajaran kondusif merupakan kondisi sikap tenang dalam melakukan aktivitas pelaksanaan berbagai tugas belajar, tertib pada berbagai proses pembelajaran. Pembelajaran kondusif akan menghasilkan suasana kelas yang aman, nyaman dan menyenangkan baik bagi guru ataupun peserta didik.

#### **b. Prinsip-Prinsip Pembelajaran Kondusif**

Pembelajaran kondusif memiliki beberapa prinsip dalam manajemen kelas, guru bukan hanya menggunakan manajemen kelas yang efektif serta mendalami konsep dasar manajemen kelas, hal tersebut tidak sepenuhnya menjamin seorang guru dapat mengelola kelas secara efektif agar tercipta pembelajaran kondusif (Syaiful Bahri Djamarah, 2010 : 144). Sebab dalam manajemen kelas setidaknya prinsip yang harus dipahami oleh guru ada enam.

- 1) Hangat dan Antusias

Kenyataan yang ada di Lapangan memperlihatkan bahwa hampir keseluruhan peserta didik akan senang bergabung ikut serta pada proses belajar di kelas apabila seorang guru dapat bersikap antusias dan hangat kepadanya. Pembelajaran yang dianggap peserta didik rumit pun dapat menjadi muda baginya jika gurunya mampu bersikap antusias dan hangat. Hangat yang dimaksud dalam

pembelajaran kondusif merupakan sikap penuh perhatian dan kegembiraan dari guru, selain itu antusias adalah sikap yang penuh semangat dan ikhlas dalam kegiatan mengajar. Apabila ucapan guru ingin didengar, guru juga wajib mendengarkan perkataan peserta didiknya (Acep Yonny dan Sri Rahayu Yunus, 2011 : 26). Guru sebagai seorang manajer di dalam kelas pada kegiatan pembelajaran harus berupaya membangun motivasi belajar peserta didiknya.

## 2) Tantangan

Anak usia dini adalah anak yang memiliki rasa ingin tau yang sangat tinggi, menyukai beberapa hal baru yang dianggap menantang dan mengusik rasa ketertarikannya. Itulah mengapa seorang guru harus bisa memberikan tantangan yang dapat mengambil perhatian semangat peserta didik pada pembelajaran. Beraneka macam yang bisa dilakukan oleh guru melalui penggunaan tindakan, kata-kata, cara kerja dan bahan alat pembelajaran yang khusus dirancang untuk memberikan tantangan kepada peserta didik. Keterampilan guru dalam mempersembahkan tantangan mampu meningkatkan rasa aktif dan semangat belajar dengan hal tersebut dapat mengurangi munculnya perilaku menyimpang yang kemungkinan muncul.

Keterampilan guru sebagai manajer kelas untuk mampu menyusun pelajaran yang diajarkan agar dapat memunculkan rasa aktif peserta didik. Dalam mengajarkan keterampilan hidup yang menantang untuk peserta didik seorang guru dapat melakukan eksplorasi, memberi kesempatan, membiasakan, mengadakan pasar karya dan melakukan kunjungan lapangan (*field study*) ke objek-objek yang memiliki kaitan pembelajaran (Novan Ardy Wiyani, 2012 : 146-

149). Untuk itu kegiatan yang dapat dilakukan oleh guru dalam memberikan tantangan kepada peserta didik dengan melakukan evaluasi sederhana secara berkala setiap minggu, mengaitkan materi pelajaran dengan berbagai hal konkret di lapangan, dan mengajarkan keterampilan hidup dalam kegiatan belajar kepada peserta didik.

### 3) Bervariasi

Kegiatan belajar mengajar di kelas harus bervariasi, variasi serta gaya mengajar seorang guru begitu penting karena kejenuhan dan kebosanan dapat terhindar. Apabila jenuh dan bosan ada pada peserta didik, dapat dikatakan jalan masuk materi pembelajaran tidak dapat diterima dan diserap secara maksimal. Selain itu, variasi memiliki peranan penting yang patut dilakukan karena setiap materi pembelajaran masing-masing memiliki tujuan dan karakteristiknya (Suparman. 2010 : 87-91). Untuk itu variasi serta gaya mengajar patut dikuasai oleh guru karena dari variasi mengajar tersebut mampu menarik perhatian peserta didik terhadap pembelajaran. Variasi dan gaya mengajar yang dimaksud seperti variasi posisi guru, penggunaan metode, media pengajaran dan variasi gerak anggota badan dalam mengajar di kelas.

### 4) Keluwesan

Kata luwes bermula dari kata luwes. Menurut KBBI, luwes merupakan sebagai sesuatu yang pantas, tidak canggung, menarik, tidak kaku dan mudah menyesuaikan (Hasan Alwi, 2002 : 692). Dalam konteks kelas pembelajaran kondusif luwes adalah keluwesan perilaku guru dalam mengganti metode

mengajar sesuai dengan kondisi kebutuhan peserta didik di dalam kelas agar kemungkinan mencegah timbulnya gangguan belajar.

Kenyataan yang sesekali terlihat keluh-kesah dari guru terhadap sikap perilaku peserta didiknya yang bosan, mengantuk, tidak mau diam bahkan ingin pulang di waktu belajar. Tentunya seorang guru yang bijak tidak boleh hanya sekedar menyalahkan peserta didik dengan memberikan hukuman tetapi guru perlu mengintropeksi dirinya terlebih dahulu terkait metode mengajarnya selama ini karena bisa jadi ini disebabkan oleh pengajaran yang dilakukan oleh guru itu sendiri yang bersangkutan, sehingga peserta didik tidak aktif dalam belajar.

#### 5) Penekanan pada hal-hal yang positif

Proses belajar mengajar seorang guru memfokuskan pada hal-hal yang bersifat positif dan menghindari pemikiran perhatian peserta didik pada hal-hal yang bersifat negatif. Dengan penekanan hal-hal yang positif merupakan penekanan yang diberikan guru pada hal-hal yang baik kepada peserta didik. Penekanan ini dapat dilaksanakan guru dengan pemberian stimulasi penguatan berbau positif serta kesadaran untuk menghindari kesalahan yang bisa menghambat jalannya kegiatan belajar mengajar (Syaiful Bahri Djamarah, 2010 : 140). Penekanan hal-hal positif dapat diberikan melalui komentar dan masukan positif yang dapat ditunjukkan oleh guru kepada peserta didik ketika berperilaku positif.

#### 6) Penanaman disiplin diri

Penanaman kedisiplin pada peserta didik bertujuan untuk mengembangkan kedisiplinan sehingga terwujud iklim belajar mengajar yang kondusif di dalam



kelas. Hal tersebut menjadi penyebab bagi guru yang diharapkan dapat berupaya meningkatkan memotivasi peserta didiknya untuk melaksanakan disiplin diri. Disiplin dapat diartikan sebagai ketaatan, tata tertib sebagai latihan dalam mengendalikan karakter, diri dan keadaan secara efisien serta tertib. Mendidik peserta didik pada usia dini bertujuan untuk menjauhi perilaku yang buruk (Novan Ardy Wiyani, 2013 : 41). Penanaman disiplin diri pada usia dini sebagai peletakan dasar untuk masa depan yang lebih baik. Maka dari itu, guru harus menjadi model bagi peserta didik.

Iklim pembelajaran dapat dikatakan menyenangkan bagi peserta didik apabila guru dapat memanfaatkan suasana humor dengan baik dan tepat, hal ini dapat membuat materi yang dipaparkan guru mampu disenangi dengan mudah. Penyampaian ilmu dari materi seorang guru harus dengan cara penuh perhatian, kasih sayang, dan kelembutan, dalam menghadapi anak serta memiliki sikap memaafkan. Penyampaian ilmu seorang guru dalam ajaran agama diharuskan mengajar dengan penuh kelembutan (Supardi, 2003 : 209).

### **c. Karakteristik Pembelajaran Kondusif**

Karakteristik pembelajaran yang baik antara lain adalah kelas yang memiliki sifat menantang dan merasak peserta didik ingin belajar aktif, dalam mencapai lingkungan belajar dengan kepuasan dan rasa aman (Sulistryorini, 2009 : 91). Pembelajaran yang kondusif tercipta dari berbagai fasilitas-fasilitas belajar yang menyenangkan seperti sarana dan prasarana, penampilan, sikap guru, pengaturan lingkungan serta terjalinnya hubungan yang sepadan antara peserta

didik dengan guru. Keseluruhan karakteristik yang ada di lingkungan sekolah dilihat dari empat dimensi, yaitu :

1) Ekologi atau fisik

Berhubungan pada aspek material dan fisik sebagai faktor sekolah (input), yang meliputi penggunaan sumber daya, kebersihan, keamanan, kenyamanan dan keindahan.

2) Aspek sosial

Dalam aspek sosial pendidikan perlu ditanamkan rasa tanggung jawab, saling menghormat, gotong royong bekerja sama, kesetiaan kebanggaan, dan keadilan serta kegembiraan.

3) Sistem sosial

Dalam sistem sosial ini menunjuk pada aspek struktur administrasi, mengenai tentang bagaimana cara membuat keputusan, bentuk komunikasi terhadap anggota organisasi di sekolah. Pada umumnya ada dua gaya dalam komunikasi, komunikasi satu arah dan komunikasi dua arah. Tetapi dalam menciptakan iklim kelas yang kondusif komunikasi dua arah dapat dipraktikkan. Guru yang mempraktikkan komunikasi dua arah ini, akan menghasilkan rasa betah, nyaman, dan aman sehingga iklim menjadi kondusif (Marjohan, 2009 : 215). Dalam hal ini semua anggota organisasi sekolah harus berperan dalam membuat suatu keputusan.

4) Budaya sekolah

Budaya sekolah merupakan sekumpulan nilai adat istiadat yang berlandasi perilaku dalam suatu kelompok masyarakat sekolah, dari tradisi, kebiasaan

keseharian, yang dipraktekan oleh kepala sekolah. Budaya sekolah adalah ciri khas di masyarakat luas mengenai citra dan karakter sekolah (Supardi, 2003 : 215).

Berdasarkan defenisi di atas, lingkungan pembelajaran sekolah yang kondusif berhubungan erat dengan kualitas pembelajaran peserta didik. Bahwa kelas yang kondusif dapat menjauhkan dari kelelahan, kejenuhan, dan kebosanan. Pembelajaran kondusif adalah pembelajaran dalam kelas yang mampu membangkitkan daya tahan belajar dan motivasi anak. Lingkungan yang kondusif merupakan salah satu potensi ciptaan Allah SWT yang dapat digunakan sebagai pemenuhan kebutuhan dalam menjalani pendidikan.

Adapaun karakteristik lain pembelajaran kondusif yang baik untuk peserta didik adalah lingkungan belajar yang telah dirancang sedemikian rupa oleh guru agar menarik perhatian peserta didik untuk tetap aktif dalam belajar serta dapat membuat peserta didik menghilangkan rasa bosan ataupun malas dalam belajar. Dalam hal ini, pengelolaan kelas perlu upaya yang harus dilakukan oleh guru yaitu :

1) Kegiatan mengelola dan mengatur kelas

Kegiatan mengelola dan mengatur kelas dalam pembelajaran berhubungan erat dengan kegiatan pengajaran. Pengaturan dan mengelola merupakan proses, cara, serta perbuatan mengatur sebuah ruangan kelas untuk belajar (Hasan Alwi, 2002: 75-76). Kegiatan pengajaran adalah kegiatan yang dilakukan oleh guru dalam mengelola dan mengatur kelas dan mentransfer ilmu pengetahuan kepada peserta didik serta mengidentifikasi kebutuhan peserta didik.

## 2) Pola formasi tapal kuda dan meja bundar atau persegi

Pola kursi sangat baik digunakan pada saat pengajaran, karena pola formasi tapal kuda membuat guru berada di tengah peserta didik. Suasana ini sangat baik dipakai pada kegiatan diskusi. Pola meja bundar juga sangat cocok untuk kegiatan pembelajaran dan masih banyak lagi formasi-formasi pengaturan tempat duduk lain yang bisa digunakan untuk peserta didik. Guru harus mampu merancang sedemikian rupa dalam mengelola kelasnya, seperti tempat duduk anak usia dini dapat disesuaikan dengan tubuh peserta didik yang berukuran kecil sehingga mudah diubah-ubah posisinya sesuai dengan kebutuhan dan kesenangan saat belajar (Syaful Bahri Djamarah, 2010 : 175). Suasana kelas yang kondusif akan tercipta apabila guru mempunyai sikap demokratis yang mampu mewarnai suasana emosional dalam pembelajaran di kelas.

## **2. Perencanaan, Pelaksanaan dan Evaluasi Pembelajaran Kondusif**

Dalam proses pembelajaran agar menghasilkan suasana yang kondusif untuk peserta didik setidaknya ada beberapa tahapan yang harus diketahui dan dikuasai oleh guru. Adapun menurut pendapat (Aqib, 2013: 66) menyatakan bahwa pembelajaran adalah upaya secara sistematis yang dilakukan guru untuk mewujudkan proses pembelajaran agar berjalan secara efektif dan efisien yang dimulai dari perencanaan, pelaksanaan dan evaluasi. Adapun tahapan proses pembelajaran tersebut dapat dilihat sebagai berikut.

### **a. Perencanaan**

Dalam menghasilkan proses pembelajaran yang kondusif perencanaan merupakan salah satu kegiatan belajar yang disusun untuk mengalirkan materi-

materi yang telah dipilih, yang disusun ke dalam serangkaian kegiatan serta prosedur kerja (Neni Arriyani, 2010 : 86). Rencana pembelajaran ini, akan menjadi pilihan dan panduan bagi guru untuk melaksanakan kegiatan pembelajaran secara kondusif seperti membuat rencana pembelajaran harian terlebih dahulu.

Kegiatan melaksanakan perencanaan pembelajaran dapat dipengaruhi oleh bagaimana seorang guru dalam menyampaikan atau mengajarkan ilmu pengetahuan serta nilai-nilai kehidupan pada peserta didik. Perencanaan akan terlaksana dengan kondusif apabila seorang guru dapat mengelola kelas dengan baik sehingga menjadikan pembelajaran aman, nyaman dan menyenangkan. Tindakan yang perlu dilakukan guru dalam upaya menciptakan kondisi kelas diantaranya melakukan komunikasi dan hubungan interpersonal antara guru dan peserta didik secara timbal balik , mengatur perlengkapan kelas dan tempat duduk peserta didik serta melakukan perencanaan atau persiapan mengajar (Slamet, 2015 : 175).

Kegiatan menciptakan pembelajaran kondusif dilakukan untuk mendukung terlaksananya program pengajaran yang berkualitas. Pada penelitian (Hewi dan Asnawati, 2020 : 158) mengungkapkan tugas perencanaan guru anak usia dini berhubungan dengan penyusunan rencana pembelajaran harian dan mingguan serta rencana pembelajaran semester. Kegiatan perencanaan guru dapat menolong guru untuk melihat kegiatan pembelajaran secara terstruktur khususnya pada rencana pembelajaran harian (RPPH). Robbins dan Coulter menjelaskan bahwa paling tidak ada empat fungsi dari perencanaan, yaitu perencanaan yang berfungsi

sebagai arahan, perencanaan meminimalkan dampak dari perubahan, perencanaan meminimalkan pemborosan dan kesia-siaan, serta perencanaan menetapkan standar dalam pengawasan kualitas (Sule dan Saefullah, 2012: 97)

Perencanaan skenario pembelajaran yang matang dapat meningkatkan kepercayaan diri seorang guru dalam melaksanakan pembelajaran di kelas serta memberikan motivasi kepada peserta didik untuk mengikuti proses belajar mengajar. Temuan ini juga sejalan dengan (Pernantah, 2019 : 145-155) mengungkapkan bahwa keterampilan menyiapkan skenario pembelajaran adalah suatu keterampilan dalam mendesain atau merancang langkah-langkah kegiatan pembelajaran (pendahuluan, inti, penutup), dan memilih (metode, media, pendekatan) yang tepat dan sesuai. Perencanaan tersebut dilakukan agar guru maupun peserta didik dapat menjalankan dan memahami proses pembelajaran secara terarah sehingga dapat menghasilkan suasana yang kondusif dalam belajar.

#### **b. Pelaksanaan**

Pelaksanaan pembelajaran dilakukan melalui kegiatan bermain dan penilaian hasil pembelajaran, pelaksanaan dilakukan untuk melihat capaian aspek perkembangan anak usia dini setelah melakukan pembelajaran. Pelaksanaan pembelajaran merupakan kegiatan proses belajar-mengajar sebagai unsur inti dari aktivitas pembelajaran yang dalam pelaksanaannya disesuaikan dengan rambu-rambu yang telah disusun dalam perencanaan sebelumnya (Majid, 2014:129).

Pelaksanaan pembelajaran sangat memerlukan keahlian seorang guru dalam melakukan pengelolaan pembelajaran di kelas agar minat belajar peserta didik dapat meningkat dan menyenangkan, pelaksanaan pembelajaran harus



mengikuti alur kegiatan, seperti alur kegiatan awal, inti, dan akhir. Dalam pengelolaan pelaksanaan pembelajaran tugas-tugas seorang guru adalah menyediakan lingkungan belajar yang baik untuk membentuk, mengembangkan, dan memantapkan karakter peserta didiknya (Cahyaningrum, 2017 : 203-213).

Pelaksanaan pembelajaran guru juga dapat dioptimalisasikan dengan pemanfaatan media pembelajaran. Media pembelajaran dapat mempertinggi proses dan hasil belajar peserta didik hal ini dapat terjadi karena : a) Penggunaan media pembelajaran lebih menarik perhatian peserta didik sehingga dapat menumbuhkan motivasi belajar, b) bahan pembelajaran lebih jelas maknanya sehingga dapat lebih dipahami peserta didik, c) metode mengajar lebih bervariasi, namun juga komunikasi verbal melalui penuturan kata-kata oleh guru, sehingga peserta didik tidak bosan dalam pembelajaran, d) peserta didik lebih banyak melakukan kegiatan belajar karena tidak hanya mendengarkan uraian guru, tetapi juga melakukan aktivitas lain seperti mengamati, melakukan, mendemonstrasikan dan lain-lain (Raharjo dan Yuliana, 2016 : 203).

### **c. Evaluasi**

Setelah melakukan kegiatan proses pembelajaran evaluasi dibutuhkan untuk mengetahui keberhasilan atau ketercapaian tujuan pembelajaran yang telah direncanakan dan ditetapkan. Menurut (Arifin, 2017: 2) evaluasi adalah suatu komponen penting dan tahap yang harus ditempuh guru untuk mengetahui keefektifan pembelajaran. Evaluasi pembelajaran sangat diperlukan guru dalam mengetahui tingkat pencapaian baik dalam pembelajaran maupun proses

pembelajaran peserta didik, karena dalam evaluasi guru dapat membuat suatu keputusan.

Evaluasi belajar merupakan cerminan kemampuan peserta didik dalam mengatasi suatu mata pembelajaran, evaluasi tidak hanya tercermin pada nilai akan tetapi penguasaan konsep yang jauh lebih bermakna. Penilaian evaluasi perlu melihat tingkat pencapaian perkembangan meliputi seluruh aspek perkembangan peserta didik, yaitu perkembangan nilai moral dan agama, perkembangan sosial emosional, perkembangan bahasa, perkembangan fisik motorik, perkembangan kognitif, dan perkembangan seni (Rohita dan Nurfadilah, 2018 : 53).

Berdasarkan undang-undang Sisdiknas No. 20 Tahun 2003 Pasal 58 (1) evaluasi hasil belajar peserta didik dilakukan untuk memantau proses, kemajuan, dan perbaikan hasil belajar peserta didik secara berkesinambungan. Evaluasi merupakan serangkaian kegiatan untuk memperoleh, menganalisis dan menafsirkan data tentang proses dan hasil belajar peserta didik yang dilakukan secara sistematis dan berkesinambungan, sehingga menjadi informasi yang bermakna dalam pengambilan keputusan (Trianto, 2007: 87).

Keenam aspek perkembangan peserta didik anak usia dini tersebut, harus dapat dinilai untuk mengetahui tingkat pencapaian yang dimiliki peserta didik berdasarkan indikator-indikator yang ada. Menurut (Agustin, 2020 : 334) kegiatan penilaian evaluasi perkembangan peserta didik dapat dijadikan sebagai salah satu cara dalam membantu guru untuk memantau proses, kemajuan, dan perbaikan pembelajaran peserta didik secara berkesinambungan sehingga dapat memberikan

umpan balik bagi guru dalam menyempurnakan proses dan produk pembelajaran agar proses belajar mengajar di kelas berjalan dengan baik.

### **3. Faktor-Faktor Pendukung Pembelajaran Kondusif**

Dalam Pembelajaran untuk menghasilkan suasana yang kondusif terdapat beberapa faktor-faktor yang mempengaruhi dalam menarik minat peserta didik dalam belajar. Untuk menarik serta memudahkan anak dalam proses belajar sambil bermain membutuhkan suatu alat peraga, alat peraga yang bisa digunakan untuk meningkatkan kemampuan berfikir yang biasanya disebut APE atau alat peraga (Direktorat Pendidikan Anak Usia Dini, 2002).

Pembelajaran suasana kondusif juga akan tercipta apabila guru memperhatikan faktor-faktor yang sangat berpengaruh antara lain :

#### **a. Meningkatkan kesadaran diri sebagai pendidik**

Jika seorang guru menyadari dengan baik profesinya sebagai pendidik maka akan terbangun sendiri rasa tanggung jawab dari kewajibannya sebagai guru, sehingga dari kesadaran tersebut menunjukkan kepribadian yang baik, berwibawa, harmonis dan ramah kepada peserta didik. Sikap di atas menghasilkan reaksi serta respon yang positif dari peserta didik nantinya apabila guru menyadari kewajiban yang telah menjadi tugasnya. Perwujudannya dapat berbentuk kegiatan, perilaku, suasana yang diatur oleh guru agar peserta didik ikut aktif dalam proses belajar di kelas (Kelvin Seifert, 2009 : 225).

#### **b. Peningkatan kesadaran peserta didik**

Kurangnya kesadaran dari peserta didik kepada diri sendiri terlihat dari sikap emosi yang tidak stabil, dari peningkatan kesadaran tersebut peserta didik

akan melakukan tugasnya sebagai murid. Guru harus berupaya menciptakan kesadaran peserta didik tentang hak dan kewajibannya. Maka dengan peningkatan kesadaran tersebut akan terjalin hubungan yang dapat saling memahami antara guru dengan peserta didik. Keberhasilan orang tua dan guru dalam menyampaikan nilai-nilai itu akan terwujud pada tingkah laku peserta didik yang sadar dan bertanggung jawab, hal ini dapat terjadi karena adanya pegangan berdasarkan nilai-nilai yang ditanamkan kepada peserta didik (Hamzah B. Uno dan Nurdin Mohammad, 2014 : 137)

### **c. Sikap tulus dari pendidik**

Menjadi seorang pendidik diharapkan bersikap ikhlas dan tulus, maksudnya pada kegiatan pembelajaran sehari-hari guru melaksanakan tugas dengan penuh ikhlas tidak berpura-pura baik dan selalu memotivasi peserta didik dalam belajar. Bahwa dalam proses pembelajaran guru harus menciptakan suasana sedemikian rupa sehingga peserta didik aktif bertanya, mempertanyakan, dan mengemukakan gagasan. Sikap dan tindakan yang efektif digunakan guru pada akhirnya dapat membangun kepercayaan diri positif dalam kegiatan belajar peserta didik mereka (Gourneau, 2012 : 113-123).

Dapat disimpulkan bahwa proses kegiatan pembelajaran guru berperan sebagai pembimbing. Guru harus bisa menghidupkan serta memberikan motivasi kepada peserta didik agar terjalin proses interaksi yang kondusif dalam kegiatan pembelajaran di kelas. Selain itu, guru harus siap menjadi mediator dalam situasi kegiatan pembelajaran sehingga segala sesuatu yang dilakukan oleh seorang guru akan menjadi panutan bagi peserta didiknya.

Selain faktor pendukung di atas, faktor-faktor pendukung lain yang ikut mempengaruhi pembelajaran kondusif dalam proses pembelajaran yaitu:

**a. Pengaturan Ruang Kelas**

Ruang kelas merupakan salah satu faktor pendukung yang sangat penting karena faktor pertama yang dapat mempengaruhi proses belajar peserta didik dalam menerima suatu pelajaran adalah ruangan kelas. Selain itu, faktor kedua adalah guru dalam menyampaikan ilmu pembelajaran. Ruang kelas yang baik adalah ruangan yang dapat digunakan peserta didik untuk mempelajari sesuatu dengan nyaman (Syaifurahman dan Tri Ujiati, 2013 : 105). Ruang kelas yang baik dapat tercapai apabila guru sebagai manajer kelas mampu merencanakan dengan baik sarana belajar yang dibutuhkan dalam proses belajar mengajar. Kondisi kelas yang kondusif dapat membuat peserta didik merasa aman, nyaman dan menyenangkan sehingga mereka memiliki semangat belajar yang tinggi serta tetap fokus dalam belajar.

**b. Pengaturan Tempat Duduk Peserta Didik**

Dari berbagai macam sekolah PAUD, mereka sudah memiliki tempat duduk yang dapat diubah-ubah atau dapat diatur dengan berbagai macam posisi. Perubahan tersebut dapat membuat peserta didik menghindari kejenuhan dalam belajar, lebih fokus serta meningkatkan konsentrasi peserta didik sehingga memudahkan guru bergerak dan berinteraksi saat mengajar. Pengaturan tempat duduk pada dasarnya dilakukan untuk memenuhi aksesibilitas, mobilitas, memudahkan terjadinya interaksi dan dapat berkelompok serta bekerja sama bagi peserta didik (Moh. Sholeh Hamid, 2011 : 126).

### **c. Pengaturan Media dan Sarana Prasarana Pembelajaran**

Pengaturan media sebagai faktor pendukung adalah segala sesuatu yang dapat digunakan untuk menyalurkan pesan dari pengirim pesan kepada penerima pesan sehingga dapat merangsang pikiran, perasaan, perhatian dan minat anak usia dini sehingga proses belajar terjadi (Khadijah, 2016:124). Menurut (Asnawir, 2002: 19-25) media pengajaran digunakan dalam rangka upaya peningkatan atau mempertinggi mutu proses kegiatan belajar-mengajar yang dilakukan di sekolah.

Keberadaan media dan sarana prasarana permainan pembelajaran diyakini dapat menciptakan berbagai macam situasi baik di dalam kelas maupun di luar kelas, menentukan metode pengajaran serta dapat menciptakan suasana yang emosional dan sehat antara guru dengan peserta didik. Sarana pendidikan (dalam Minarti, 2016: 251), yakni perlengkapan yang secara langsung dipergunakan untuk proses pendidikan, seperti meja, kursi, kelas dan media pelajaran. Penggunaan media untuk menyajikan materi pelajaran atau pesan yang dapat merangsang peserta didik untuk lebih aktif dalam belajar. Selain itu permainan di dalam maupun diluar kelas. Jika media Pembelajaran difungsikan, peserta didik akan banyak terlibat dalam kegiatan belajar mengajar sehingga menciptakan pembelajaran kondusif (Ramayulis dan Samsul Nizar, 2009 : 250).

### **d. Pengaturan Tanaman dan Tumbuh-Tumbuhan**

Kelancaran proses kegiatan belajar mengajar kondusif dapat tercipta juga dengan pengaturan tanaman dan tumbuh-tumbuhan. Keberadaan tanaman dan tumbuh-tumbuhan dapat menyediakan oksigen yang dapat menjadikan otak berkembang. Sementara itu, jika tidak ada tanaman dan tumbuh-tumbuhan di



sekolah suasana lingkungan akan menjadi panas sehingga para guru dan peserta didik menjadi tidak nyaman. Program Green School selain untuk membawa kemanfaatan bagi stakeholders pendidikan, program tersebut juga akan membantu mengurangi dampak pemanasan global meskipun dalam skala yang lebih kecil (Moh. Sholeh Hamid, 2011 : 145-148).

Dapat disimpulkan bahwa dengan ruangan kelas yang dapat mendukung segala usaha para guru dalam kegiatan mengajar serta menanamkan nilai-nilai keimanan dan ketaqwaan Allah SWT, juga akan memberikan rasa aman, nyaman dan menyenangkan sehingga dalam pembelajaran menjadi kondusif untuk peserta didik dalam belajar tertib dan tenang.

#### **4. Faktor Penghambat Pembelajaran Kondusif**

Peserta didik memiliki karakteristik yang berbeda-beda, dalam hal ini difokuskan pada sekolah anak usia dini. Adapun faktor penghambat dalam proses pembelajaran menurut Zuhairini antara lain kesulitan dalam menghadapi perbedaan karakteristik peserta didik, perbedaan individu yang meliputi intelegensi, watak dan latar belakang, kesulitan menentukan materi yang cocok dengan kejiwaan dan jenjang pendidikan peserta didik, kesulitan dalam menyesuaikan materi pelajaran dengan berbagai metode supaya peserta didik tidak segera bosan, kesulitan dalam memperoleh sumber dan alat pembelajaran, kesulitan dalam mengadakan evaluasi dan pengaturan waktu (Zuhairini, 1993: 100).

Peserta didik PAUD adalah anak didik lebih banyak bergerak dan tidak mau diam, sangat sering meniru, suka menentang, tidak dapat membedakan antara

yang benar dan yang salah, banyak bertanya, memiliki ingatan yang tajam, menyukai dorongan semangat, suka bersaing, suka bermain, dan bergembira. Menurut definisi karakteristik anak usia dini adalah fase kehidupan manusia yang memiliki karakteristik belajar yang berbeda sesuai dengan kebutuhan perkembangan fisik maupun psikologisnya (M. Sayyid Muhammad Az-Za'balawi, 2007 : 7).

Dari penjelasan di atas dapat disimpulkan bahwa mengenai peserta didik anak usia dini merupakan seseorang yang belum dewasa yang memiliki berbagai macam karakteristik sehingga memerlukan bimbingan dari pendidikan untuk menuju kedewasaannya. Dengan demikian, pendidikan anak usia dini merupakan proses mengubah sikap dan tata cara oleh individu atau kelompok orang dalam usaha mendewasakan peserta didik melalui upaya pendidikan dan pelatihan, dengan penuh perhatian serta kasih sayang sehingga peserta didik mampu mengembangkan potensinya.

Seorang guru yang benar-benar menerapkan pembelajaran dengan suasana kondusif dalam mendidik peserta didik, akan selalu berfikir kreatif dan inovatif bagaimana menciptakan kelas yang tertib sehingga menciptakan lingkungan yang aman, nyaman dan menyenangkan. dengan kata lain pendidik tersebut harus menjadi guru kesukaan peserta didik. Sementara itu, guru yang menyenangkan juga harus bisa menghargai dan mengekspresikan prestasi yang dilakukan oleh peserta didik sekecil apapun itu adalah sebuah bukti bahwa peserta didik itu dihargai sehingga akan lebih termotivasi untuk berbuat yang lebih baik lagi.

Seorang guru yang menerapkan pembelajaran kondusif juga harus bisa mengontrol emosi secara baik, jangan membawa-bawa masalah pribadi ke dalam kelas saat mengajar karena hal tersebut menjadikan proses belajar mengajar menjadi tidak maksimal. Guru harus selalu tampil dengan baik di depan peserta didik, selalu siap dengan materi yang akan diajarkan serta selalu menampilkan semangat dalam mendidik, agar peserta didik pun ikut semangat dalam menerima informasi yang disampaikan oleh gurunya.

Sebagai guru yang menerapkan pembelajaran kondusif harus bisa menciptakan suasana kelas yang nyaman dan menyenangkan yang bisa melibatkan peserta didik dalam materi yang diajarkan sehingga dengan hal tersebut akan menjadikan peserta didik menjadi senang dan tertarik dengan pembelajaran yang akan diajarkan. Guru yang menerapkan pembelajaran kondusif terhadap peserta didik itu harus:

- a. Kreatif dan inovatif dalam menggunakan berbagai macam metode dan media pembelajaran serta mampu menciptakan hal yang baru dan dapat menunjang proses pembelajaran
- b. Menghargai hak-hak peserta didik di sekolah dengan menjamin pemenuhan hak seperti hak untuk hidup, tumbuh kembang, partisipasi dan perlindungan dalam lingkungan pendidikan.
- c. Menghargai dan mengapresiasi karya peserta didik dengan memberikan penghargaan seperti pujian maupun hadiah.

- d. Selalu berbekal emosi positif yaitu tidak pernah membawa masalah yang sedang dihadapi di dalam kelas saat mengajar sehingga selalu bisa terlihat profesional.

Terkait dengan pendidikan anak usia dini, ada beberapa sikap yang dibutuhkan dalam pendidikan anak usia dini agar tercipta pembelajaran kondusif. Sikap-sikap tersebut dapat menjadi penghambat dalam pembelajaran kondusif apabila tidak diterapkan atau dilakukan.

Sikap-sikap yang dimaksud untuk menciptakan pembelajaran kondusif antara lain sebagai berikut.

- a. Siapkan menu untuk peserta didik

Kesiapan dalam mendidik bagi guru adalah syarat utama, guru yang akan memunculkan benih cinta kepada peserta didiknya. Siapkanlah menu pembelajaran dengan baik agar dapat dinikmati oleh peserta didik dengan baik pula. Apabila guru tidak memiliki kesiapan dalam mengajar, bisa-bisa membuat peserta didik menjadi jenuh dan mereka akan menyimpulkan bahwa gurunya sudah tidak menarik (Nanang Fathurrahman, 2008 : 101). Pada saat inilah seorang guru bisa dikatakan gagal dalam mendidik.

- b. Hargai anak usia dini

Peserta didik sebagai makhluk hidup diberi penghargaan atau dinilai sebagai anak yang memiliki potensi yang harus dikembangkan secara optimal. Peserta didik anak usia dini belum bisa diberi penilaian yang buruk atau negatif, karena mereka masih dalam berproses serta memiliki banyak kesempatan yang lebih lama lagi untuk mengembangkan potensinya secara optimal. Dengan

dihargainya anak, maka peserta didik akan merasa diperhatikan. Semakin baik penghargaan yang diberikan kepada anak, maka akan tumbuh dengan semakin baik pula (Nanang fathurrahman, 2008 : 102-104). Oleh karena itu pemberian perhatian dan penghargaan dari orangtua ataupun guru sebaiknya sertakan juga dengan bersikap baik kepada peserta didik.

c. Tersenyum pada peserta didik

Peserta didik akan lebih menyukai wajah yang tersenyum ceria penuh keikhlasan ketimbang wajah yang penuh amarah dan menyeramkan. Jika seorang guru tersenyum kepada peserta didik, anak akan membalas memberikan cinta lebih sebagai pembalasan senyum itu. Kemudian dari senyum itu akan disimpan dalam memori peserta didik anak usia dini yang paling dalam. Senyum adalah multivitamin yang mampu menggairahkan kejiwaan anak (Nanang Fathurrahman, 2008 : 112). Memori senyum itu pada akhirnya akan mampu membangun potensi dari, karena senyum bagaikan multivitamin yang mampu menggairahkan kejiwaan sehingga anak aktif dan semangat dalam proses belajar.

d. Mencuri perhatian peserta didik

Mencuri perhatian peserta didik bukanlah hal yang mudah dilakukan, guru harus melakukan berbagai macam cara dan aksi agar peserta didik tertarik memperhatikan serta melihatnya. Aksi-aksi mencuri perhatian peserta didik harus menarik, agar mampun menciptakan suasana yang nyaman dan menyenangkan bukan dengan teriak atau mengancam peserta didik (Nanang Fathurrahman, 2008 : 114). Mencuri perhatian peserta didik memang bukan hal yang gampang untuk dilakukan, akan tetapi seorang guru yang mau menerapkan pembelajaran kondusif

harus bisa melakukan hal demikian, karena dengan mencuri perhatian peserta didik dapat membuat anak bangkit serta termotivasi kembali dalam belajar.

e. Bersahabat dengan peserta didik

Kehadiran peserta didik harus diakui dengan menjadikan mereka sebagai partner atau sahabat guru. Apabila hubungan ini terjalin dengan baik antara guru dengan peserta didik, maka guru harus menjadi bagian dari peserta didik tersebut. Guru tidak boleh sungkan-sungkan untuk bermain bersama-sama baik dalam proses pembelajaran mereka. Dengan demikian peserta didik bisa mengeksplorasi dirinya secara bebas berekspresi tanpa terbatas oleh image seorang guru yang mengerihkan.

f. Menjadikan teladan yang baik

Peserta didik PAUD adalah peniru terbaik dan pengamat yang kritis di dunia ini. Mereka tidak segan mencontohkan sikap perlakuan gurunya. Ada semboyan yang mengatakan bahwa guru adalah pribadi yang digugu dan ditiru (Ridjaluddin, 2010 : 70-72). Seorang guru harus berhati-hati saat menghadapi suatu masalahnya ketika menghadapi stres di depan peserta didiknya. Guru harus tetap profesional karena keteladanan seorang guru tidak bisa diremehkan. Perilaku seorang guru menyumbang efek yang dahsyat terhadap psikologi peserta didik.

g. Berkomunikasi dengan peserta didik

Salah satu unsur terpenting dalam formulasikan sukses adalah mengetahui cara yang baik dalam berhubungan dengan orang lain (Ridjaluddin, 2010 : 75-76). Salah satu cara tersebut yaitu dengan berkomunikasi. Guru diharuskan mampu masuk ke dalam dunia peserta didik. Dunia ini akan mencakup hal yang sangat

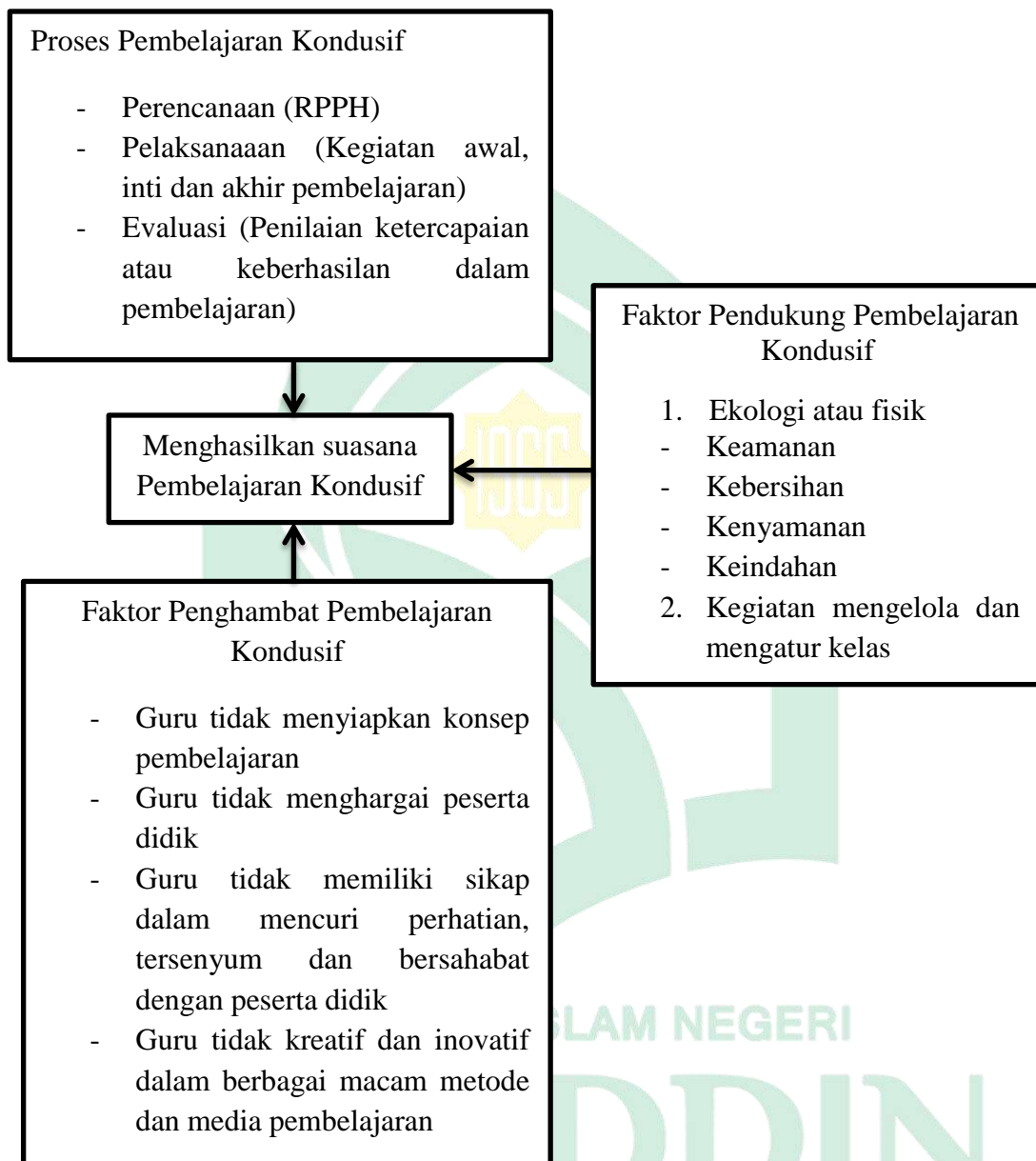


kompleks, yakni mood, gaya ekspresi, perasaan, dan bahasa peserta didik. Berkomunikasi dengan nada kasar disertai ekspresi yang kurang mengena dan membentak-bentak peserta didik akan menjadikan peserta didik bersikap kasar dan suka membentak pula. Sebab, apa yang dilakukan guru tersebut akan secara otomatis dapat dicontoh oleh peserta didiknya.

Dapat disimpulkan bahwa dengan komunikasi yang baik antar guru dengan peserta didik, maka suasana kenyamanan dalam kekeluargaan di sekolah akan lebih terasa serta jika hal tersebut sudah terlaksana maka proses belajar mengajar di kelas juga akan lebih terarah dan lebih terasa mudah, sehingga proses pembelajaran kondusif terlaksana secara optimal.

### **B. Kerangka Konseptual**

Kerangka konseptual dari penelitian ini adalah untuk melihat proses pembelajaran kondusif bagi peserta didik anak usia dini yang dimulai dari perencanaan, pelaksanaan, evaluasi dan faktor pendukung serta faktor penghambat pembelajaran. Berdasarkan pada analisis di atas, maka kerangka konseptual pada penelitian ini yaitu:



**Gambar 2.1 Kerangka Konseptual**

## **BAB III**

### **METODE PENELITIAN**

#### ***A. Jenis Penelitian***

Pendekatan yang digunakan dalam penelitian ini adalah pendekatan kualitatif yang menghasilkan data deskriptif berupa kata-kata tertulis atau lisan, gambar dari orang-orang dan perilaku yang diamati (Margono, 1997 : 39). Kualitatif deksriptif merupakan suatu metode penelitian yang bertujuan menggambarkan secara utuh dan mendalam mengenai realitas sosial dan fenomena yang terjadi di masyarakat yang menjadi subjek peneliti.

Penelitian kualitatif ini digunakan untuk memahami dan melihat secara kasat mata mengenai keadaan yang dialami oleh subjek peneliti misalnya perilaku, presepsi, motivasi, tindakan dan lain-lain dengan cara deskriptif dalam bentuk kata-kata dan bahasa. Penelitian ini dilakukan dengan mengumpulkan data yang berisi informasi mengenai proses pembelajaran agar tercipta suasana yang kondusif pada peserta didik usia dini.

#### ***B. Lokasi Penelitian***

Lokasi penelitian merupakan tempat di mana peneliti melakukan penelitian untuk mendapatkan data yang diinginkan, penentuan lokasi penelitian dimaksudkan untuk mempermudah atau memperjelas lokasi yang menjadi sasaran dalam penelitian. Adapun alasan dipilihnya lokasi penelitian di TK Sipakalabbiri Tindang Kec. Bontonompo Selatan Kab. Gowa sebagai lokasi penelitian karena TK Sipakalabbiri Tindang adalah salah satu TK Pusat PAUD negeri yang belum pernah diadakan penelitian serupa khususnya mengenai pembelajaran agar

menghasilkan suasana kondusif untuk peserta didik anak usia dini. Selain itu, lokasi penelitian yang cukup dekat dengan peneliti sehingga nantinya mudah dijangkau oleh peneliti saat akan mengumpulkan data yang diinginkan.

### **C. Pendekatan Penelitian**

Berdasarkan pembahasan penelitian ini, penelitian menggunakan pendekatan pendidikan karena sasaran utama dalam penelitian ini adalah guru, dengan menelaah pembelajaran agar menghasilkan suasana yang kondusif untuk peserta didik anak usia dini.

### **D. Sumber Data**

Penelitian ini akan dilakukan pada subjek dan objek yang menjadi pusat pemerolehan informasi-informasi terkait pembelajaran kondusif. Sumber data yang diperoleh dalam penelitian adalah sebagai berikut :

1. Data primer dalam penelitian ini adalah kepala TK dan guru kelas B di TK Sipakalabbiri Tindang. Sumber data primer dapat dilihat sebagai berikut.

**Tabel 3. 1 Sumber data primer penelitian**

<b>No</b>	<b>Sumber Data Primer</b>	<b>Pendidikan</b>	<b>Usia</b>	<b>Keterangan</b>
1.	Kursiah, S.Pd.	S1 PAUD	52 Tahun	Kepala TK Sipakalabbiri Tindang sekaligus guru
2.	Sukidaeng, S.Pd.	S1 PAUD	52 Tahun	Guru kelas B dengan jumlah peserta didik 15 anak
3.	Sri Rejeki, S.Pd.	S1 PAUD	25 Tahun	Guru pendamping kelas B

2. Data sekunder dalam penelitian ini berupa dokumen-dokumen dan hasil pengamatan yang ditemukan peneliti secara tidak langsung dalam melengkapi data-data primer.

#### ***E. Teknik Pengumpulan Data***

Adapun teknik pengumpulan data yang digunakan peneliti yaitu sebagai berikut:

##### **1. Observasi**

Observasi merupakan pengumpulan data yang dilakukan dengan cara mengamati, melihat dan mencatat secara sistematis gejala-gejala yang diteliti untuk mencari data yang digunakan untuk mengumpulkan suatu kesimpulan atau diagnosis (Haris Herdiansyah, 2015 : 131). Dengan metode observasi ini dapat mempertimbangkan bahwa data yang dikumpulkan diperoleh dari penelitian yang dilakukan secara langsung dengan mengamati guru dalam menerapkan proses pembelajaran untuk menghasilkan suasana yang kondusif.

##### **2. Wawancara**

Wawancara yaitu teknik pengumpulan data yang digunakan oleh peneliti untuk mendapatkan keterangan secara lisan dari seorang responden dengan pembahasan penelitian. Menurut Sugiyono wawancara merupakan teknik yang dilakukan dengan cara mengadakan tanya jawab langsung dengan para pihak yang berkaitan untuk bertukar informasi melalui tanya jawab mengenai topik tertentu (Sugiyono, 2015 : 267).

### **3. Dokumentasi**

Teknik yang dilakukan untuk mengumpulkan sejumlah data yang tersimpan dalam bentuk dokumen untuk mengetahui sejumlah data tertulis dilapangan yang berhubungan dengan pokok permasalahan dan pembahasan penelitian.

#### **F. Instrumen Penelitian**

Pengumpulan data sebuah penelitian dapat dilakukan dengan berbagai metode-metode penelitian seperti observasi, wawancara, dan dokumentasi yang memerlukan alat bantu sebagai instrumen untuk memungkinkan diperolehnya data yang objektif. Instrumen penelitian dalam penelitian ini adalah sebagai berikut.

##### **1. Observasi**

Observasi menjadi metode mendasar dalam suatu penelitian yang bersifat ilmiah, karena peneliti akan terlibat secara langsung. Tujuan dilakukannya observasi untuk memperoleh suatu gambaran yang berkaitan dengan tujuan penelitian. Ada dua panca indra yang digunakan pada saat melakukan observasi yaitu telinga dan mata (Hardiani dkk, 2020 :123). Pedoman observasi yang digunakan dalam penelitian ini untuk melihat proses pembelajaran saat guru mengajar dan sarana prasarana sekolah pada permainan luar dan dalam kelas sebagai faktor pendukung dalam proses pembelajaran dalam menghasilkan suasana yang kondusif. Observasi diisi dengan membutuhkan tanda ceklis. Tabel pedoman observasi dapat dilihat sebagai berikut.



**Pedoman Observasi Sarana Prasarana dan Proses Pembelajaran Agar  
Menghasilkan Suasana Kondusif di TK Sipakalabbiri Tindang**

a. Proses Pembelajaran

**Tabel 3. 2  
Pedoman Observasi Proses Pembelajaran Kondusif Guru**

No	Aspek yang diamati	Observasi		
		Ya	Tidak	Keterangan
1.	Guru menggunakan rencana pembelajaran harian (RPPH)			
2.	Guru melaksanakan pembelajaran sesuai dengan kompetensi yang ingin dicapai			
3.	Guru menggunakan metode pembelajaran sesuai dengan tema			
4.	Guru menggunakan media dalam pembelajaran			
5.	Guru melibatkan peserta didik dan bersikap baik dalam mengajar			
6.	Guru melakukan evaluasi pembelajaran pada kegiatan peserta didik			

b. Sarana prasarana pendukung luar dan dalam

**Tabel 3. 3  
Pedoman Observasi Sarana Prasaran yang Berfokus Pada Ekologi atau Fisik  
dan Kegiatan Mengelola dan Mengatur Kelas**

NO	Sarana Prasarana Pendukung Pembelajaran Luar dan Dalam	Observasi		
		Ada	Tidak Ada	Keterangan
1.	• Meja dan Kursi			
	• Buku-buku Cerita			
	• Alat-alat peraga			
	• Papan Tulis			

	<ul style="list-style-type: none"> <li>• Permainan dalam kelas</li> </ul>			
2.	<ul style="list-style-type: none"> <li>• Jungkat-jungkit</li> </ul>			
	<ul style="list-style-type: none"> <li>• Ayunan</li> </ul>			
	<ul style="list-style-type: none"> <li>• Seluncuran</li> </ul>			
	<ul style="list-style-type: none"> <li>• Kotak panjat</li> </ul>			

## 2. Pedoman Wawancara

Wawancara merupakan suatu bentuk komunikasi verbal, berupa percakapan yang bertujuan memperoleh data secara mendalam pada komunikasi yang dilakukan secara berhadapan (S. Nasution, 2007: 113). Dalam penelitian ini, menggunakan wawancara yang bersifat terstruktur dengan berisi pertanyaan-pertanyaan yang telah direncanakan sebelumnya. Setiap informan ditanyakan pertanyaan yang sama dengan urutan pertanyaan yang sama pula. Pedoman wawancara dalam penelitian dapat dilihat pada tabel berikut.

Pedoman wawancara proses, faktor pendukung dan penghambat pembelajaran kondusif antara lain yaitu:

**Tabel 3. 4**  
**Pedoman Wawancara Guru Proses Pembelajaran Kondusif Melalui**  
**Perencanaan, Pelaksanaan, Evaluasi, Faktor Pendukung dan Penghambat**  
**Pembelajaran**

No	Indikator	Pertanyaan
1.	Merencanakan tujuan yang ingin dicapai oleh guru dalam bentuk rencana pembelajaran harian (RPPH)	1. Menurut pemahaman ibu apakah yang terlintas dipikiran ibu jika mendengar tentang perencanaan pembelajaran agar tercipta suasana yang kondusif? 2. Bagaimana menurut ibu apakah rencana pembelajaran harian

		harus menghasilkan suasana yang kondusif?
2.	Pelaksanaan guru pada kegiatan awal, inti dan akhir pembelajaran	<ol style="list-style-type: none"> <li>1. Menurut ibu mengapa dalam pelaksanaan harus mengikuti alur kegiatan awal, inti dan akhir pembelajaran? jelaskan tiap-tiap alur tersebut!</li> <li>2. Selama mengajar bagaimana cara ibu menentukan metode atau media pembelajaran?</li> <li>3. Bagaimana cara ibu mengelola kelas secara efektif agar menghasilkan suasana pembelajaran kondusif?</li> </ol>
3.	Evaluasi guru pada ketercapaian atau keberhasilan tujuan pembelajaran dalam bentuk penilaian	<ol style="list-style-type: none"> <li>1. Menurut ibu mengapa evaluasi pembelajaran harus dilakukan kepada peserta didik?</li> <li>2. Hal apa yang perlu dilihat dalam evaluasi penilaian?</li> </ol>
4.	Faktor pendukung pembelajaran menyakut keindahan, keamanan, kenyamanan dan kebersihan serta kegiatan mengelola dan mengatur kelas	<ol style="list-style-type: none"> <li>1. Menurut pemahaman ibu apa saja faktor pendukung pembelajaran agar menghasilkan suasana yang kondusif?</li> <li>2. Mengapa faktor pendukung pembelajaran itu ada dalam pembelajaran?</li> </ol>
5.	Faktor penghambat yang menghalangi jalannya pembelajaran	<ol style="list-style-type: none"> <li>1. Menurut ibu mengapa pembelajaran biasanya tidak berjalan secara kondusif?</li> </ol>

### **3. Dokumentasi**

Dokumentasi merupakan proses pengumpulan, mengumpulkan data melalui dokumen-dokumen yang berhubungan dengan beberapa bukti hasil observasi di lokasi penelitian. Metode dokumentasi adalah alat pengumpulan data yang digunakan untuk menemukan, mengenali hal-hal yang berupa catatan atau arsip yang berkaitan dengan yang diteliti dan sebagainya (Kunandar, 2021: 200). Dokumentasi pada penelitian ini menggunakan bentuk gambar, foto dan benda-benda pendukung lainnya yang berkaitan dengan aspek yang akan dikaji.

#### ***G. Teknik Analisis Data***

Proses analisis data dimulai dengan menelaah seluruh data yang diperoleh dari hasil wawancara, observasi dan dokumentasi dan memilah data yang penting untuk dipelajari dan dijadikan suatu kesimpulan sehingga mudah untuk dipahami. Teknik analisis data yang digunakan dalam penelitian ini adalah analisis interaktif model Miles dan Hubberman yang membagi kegiatan analisis menjadi 4 bagian, yaitu:

##### **1. Pengumpulan Data**

Pengumpulan data merupakan proses yang dilakukan sebelum penelitian dan akhir penelitian guna untuk memverifikasi dan sebagai pembuktian awal bahwa fenomena yang diteliti benar-benar ada. Hal ini dapat dibuktikan pada saat peneliti melakukan wawancara, berinteraksi dengan lingkungan, itu semua merupakan proses pengumpulan data yang hasilnya akan diolah.

## **2. Reduksi Data**

Mereduksi data merupakan proses memilah hal-hal pokok, merangkum, dan memfokuskan pada hal-hal yang penting, serta mencari tema dan polanya sehingga data yang telah direduksi akan memperoleh gambaran yang lebih jelas serta mempermudah peneliti untuk mencari data yang diperoleh apabila nantinya diperlukan.

## **3. Penyajian Data**

Penyajian data biasa dilakukan dalam bentuk uraian singkat, hubungan antar kategori dan sebagainya sehingga akan semakin mudah untuk dipahami. Dalam tahap ini peneliti membuat teks naratif mengenai informasi yang diberikan informan.

## **4. Penarikan Kesimpulan dan Verifikasi**

Tahap akhir yaitu penarikan kesimpulan dan verifikasi. Tahap ini ada dua opsi yaitu kesimpulan awal yang bersifat sementara dan kesimpulan awal yang bersifat sesungguhnya, semua tergantung dari bukti yang diperoleh dan yang dapat dipertanggung jawabkan.

## **H. Pengecekan Keabsahan Data**

Dalam penelitian ini teknik yang digunakan yaitu triangulasi sebagai teknik pemeriksaan keabsahan data yang memanfaatkan sesuatu yang lain di luar data itu untuk keperluan pengecekan atau sebagai pembandingan terhadap data itu (Lexy J. Meleong, 2005 : 334). Data tersebut bisa dipengaruhi oleh kredibilitas informannya, waktu pengungkapan, kondisi yang dialami. Maka peneliti perlu

melakukan triangulasi yaitu pengecekan data dari sumber dengan berbagai cara dan waktu. Triangulasi dibedakan menjadi tiga macam yaitu sebagai berikut :

**1. Triangulasi Teknik**

Peneliti menggunakan teknik pengumpulan data yang berbeda-beda untuk mendapatkan data dari sumber yang sama.

**2. Triangulasi Sumber**

Peneliti menggunakan sumber yang berbeda-beda untuk mendapatkan data dengan teknik yang sama.

**3. Triangulasi Teori**

Triangulasi teori dilakukan dengan membandingkan hasil akhir penelitian yang berupa rumusan informasi dengan prespektif teori yang relevan untuk menghindari bias dan subjektivitas peneliti atas temuan yang dihasilkan.

Adapun dalam penelitian ini menggunakan triangulasi teknik yang mencocokkan antara hasil observasi, wawancara dan dokumentasi.



## BAB IV

### PEMBELAJARAN KONDUSIF MASA TATAP MUKA DI TK

#### SIPAKALABBIRI TINDANG

##### *A. Gambaran Umum Lokasi Penelitian*

Taman Kanak-kanak Sipakalabbiri Tindang merupakan sekolah yang berdiri kokoh yang terletak di Kecamatan Bontonompo Selatan Kabupaten Gowa dengan SK pendirian 72/DT/BTPS/II/2015 pada tanggal SK Pendirian 12 Januari 2015 berada di lintang 0 bujur 0. Sekolah ini berada di Kelurahan Tindang, Desa Tindang Jl. Dato Seleri Bontonompo Selatan (Observasi, 2 Januari 2023).

Taman Kanak-kanak Sipakalabbiri Tindang merupakan salah satu sekolah pendidikan anak usia dini negeri yang berada di Kecamatan Bontonompo Selatan Kabupaten Gowa. Sekolah yang beralamatkan di Kelurahan Tindang Desa Tindang Kecamatan Bontonompo Selatan Kabupaten Gowa (Observasi, 4 Januari 2023).

Adapun yang menjadi visi misi dan tujuan di TK Sipakalabbiri Tindang yaitu sebagai berikut:

*Pertama, Visi :*

Menjadikan TK Pusat PAUD Sipakalabbiri sebagai wadah untuk membina peserta didik yang shaleh, beriman dan bertaqwa cerdas kreatif dan inovatif.

*Kedua, Misi :*

1. Menyiapkan sarana dan prasarana lembaga sesuai kebutuhan peserta didik.
2. Membina karakter peserta didik menjadi anak yang shaleh, beriman dan bertaqwa mulia.

3. Melaksanakan pembelajaran aktif, kreatif, efektif dan inovatif
4. Mendidik peserta didik secara optimal sesuai dengan kebutuhan anak
5. Menyiapkan peserta didik kejenjang pendidikan dasar dengan ketercapaian kompetensi dasar sesuai tahapan perkembangan anak

*Ketiga, tujuan :*

1. Mengembangkan kurikulum dan perangkat pembelajaran yang inovatif
2. Mendidik peserta didik agar menjadi generasi yang berkualitas berguna bagi agama, nusa dan bangsa
3. Menyiapkan peserta didik memasuki jenjang pendidikan dasar dengan ketercapaian kompetensi dasar sesuai tahapan perkembangan anak
4. Meningkatkan profesionalisme tenaga pendidik dalam mengelola pendidikan yang menyenangkan dan berpotensi serta berkualitas
5. Mengembangkan kreativitas keterampilan peserta didik untuk mengekspresikan diri dalam berkarya seni
6. Menciptakan suasana sekolah yang bernuansa agamis dan disiplin  
(Observasi, 3-4 Januari 2023)

## **B. Proses Pembelajaran Kondusif Masa Tatap Muka di TK Sipakalabbiri**

### ***Tindang***

Dari penelitian yang telah dilakukan, ditemukan masih banyak permasalahan-permasalahan yang terjadi yaitu menemukan peserta didik yang bosan, keluyuran di dalam maupun di luar kelas, lebih memilih bermain atau harus pulang dari pada harus belajar. Permasalahan ini terjadi dikarenakan kurangnya minat dan ketertarikan peserta didik melakukan proses belajar di dalam

kelas yang disebabkan oleh gurunya sendiri yang belum profesional dan tidak efektif dalam melaksanakan tugasnya dengan baik sebagai pendidik dalam mengajar peserta didik.

Selain itu, peneliti juga telah melakukan wawancara dengan kepala TK dan guru untuk lebih mendalami permasalahan yang ada. Berbagai pertanyaan diberikan peneliti kemudian diajukan kepada kepala TK dan guru agar peneliti memperoleh informasi terkait dengan permasalahan yang diteliti. Adapun dalam wawancara guru, ia mengatakan bahwa pembelajaran dengan menghasilkan suasana yang kondusif sebenarnya cukup sulit diberikan kepada peserta didik, karena peserta didik akan teralihkannya perhatiannya saat belajar. Hal ini disebabkan kelas peserta didik dengan kelas yang sebelah menyatu dengan pembatas ruangan yang cukup pendek dan mudah didorong oleh peserta didik ke kelas lain. Pembatas kelas inilah yang mengakibatkan suara peserta didik timbul dan bertabrakan di dalam kelas saat belajar, sehingga dapat mengganggu konsentrasi peserta didik.

Berikut hasil wawancara yang telah peneliti lakukan dan menuangkan dalam bentuk tabel sehingga lebih terperinci dan mudah untuk dipahami.

**Tabel 4. 1**  
**Hasil Temuan Wawancara Pertama Proses Pembelajaran Kondusif Pada**  
**Kepala TK Sipakalabbiri Tindang (Ibu Kursiah, S.Pd.)**

<b>Indikator</b>	<b>Hasil temuan pada tenaga kependidikan pertama kepala TK (Ibu Kursiah, S.Pd.)</b>
Perencanaan	<ol style="list-style-type: none"> <li>1. Perencanaan adalah tujuan yang ingin dicapai kemudian dituangkan dalam rencana pembelajaran</li> <li>2. Perencanaan harus menghasilkan suasana yang kondusif</li> </ol>
Pelaksanaan	<ol style="list-style-type: none"> <li>1. Harus mengikuti alur kegiatan dalam pembelajaran <ul style="list-style-type: none"> <li>• Kegiatan awal peserta didik di jemput dan berbaris hingga masuk di dalam kelas kemudian berdoa atau mengaji</li> <li>• Kegiatan inti masuk pada tema peserta didik berkegiatan dan diberi tugas</li> <li>• Kegiatan akhir melakukan evaluasi pembelajaran</li> </ul> </li> <li>2. Guru menentukan metode sesuai dengan tema</li> <li>3. Mengelola kelas dengan memanfaatkan atau memperliatkan media pembelajaran</li> </ol>
Evaluasi	<ol style="list-style-type: none"> <li>1. Untuk mengetahui pertumbuhan dan perkembangan peserta didik</li> <li>2. Melihat 6 aspek perkembangan peserta didik yaitu nilai agama dan moral, motorik, kognitif, sosial, bahasa, dan seni</li> </ol>



*Gambar 4.1 Wawancara Proses Pembelajaran Kondusif Kepala TK Sipakalabbiri Tindang (Dokumentasi Peneliti)  
(Ruangan Kelas TK Sipakalabbiri Tindang, Rabu, 11 Januari 2023)*

Selain Kepala TK Sipakalabbiri Tindang, peneliti juga mewawancarai guru yang ada pada Kelas B yang dijadikan sebagai objek serta data penelitian. Adapun jumlah guru di kelas B yaitu dua guru, ibu Sukidaeng, S.Pd. dan ibu Sri Rejeki, S.Pd sebagai guru kelas dan guru pendamping.

Berikut hasil wawancara peneliti terhadap ibu Sukidaeng, S.Pd. yang juga dituangkan dalam bentuk tabel agar lebih terperinci dan mudah dipahami yaitu sebagai berikut.

**Tabel 4. 2**  
**Hasil Temuan Wawancara Kedua Proses Pembelajaran Kondusif Pada**  
**Tenaga Pendidik Guru Kelas B (Ibu Sukidaeng, S.Pd.)**

<b>Indikator</b>	<b>Hasil temuan pada tenaga pendidik ke dua (Ibu Sukidaeng, S.Pd.)</b>
Perencanaan	1. Perencanaan menyangkut dengan tema pembelajaran harian 2. Harus menghasilkan suasana yang kondusif agar peserta didik tidak bosan
Pelaksanaan	1. Pelaksanaan proses pembelajaran kondusif menjadi terarah seperti kegiatan: <ul style="list-style-type: none"> <li>• Kegiatan awal peserta didik dijemput</li> </ul>



	<p>terlebih dahulu, setelah itu berbaris di depan kelas kemudian menyanyi dan masuk ke dalam kelas berdoa lalu guru menjelaskan kegiatan</p> <ul style="list-style-type: none"> <li>• Kegiatan inti peserta didik masuk pada kegiatan pembelajaran misalnya mewarnai, menghitung, menyebutkan dan menempel sesuai dengan tema harian kegiatan</li> <li>• Kegiatan akhir menanyakan perasaan peserta didik dan menginformasikan kegiatan besok</li> </ul> <ol style="list-style-type: none"> <li>2. Cara menentukan metode atau media pembelajaran dengan melihat tema</li> <li>3. Menarik perhatian dan bersikap baik kepada semua peserta didik</li> </ol>
Evaluasi	<ol style="list-style-type: none"> <li>1. Evaluasi pembelajaran dilakukan untuk mengetahui keterlambatan peserta didik dalam belajar</li> <li>2. Hal yang perlu dilihat dalam evaluasi yaitu enam aspek perkembangan anak usia dini</li> </ol>



*Gambar 4.2 Wawancara Proses Pembelajaran Kondusif Guru Kelas B  
(Dokumentasi Peneliti)  
(Ruangan Kelas TK Sipakalabbiri Tindang, Kamis, 12 Januari 2023)*



Selanjutnya, wawancara yang dilakukan peneliti pada tenaga pendidik ketiga yaitu Ibu Sri Rejeki, S.Pd. sebagai guru pendamping kelas B. Berikut tabel hasil wawancara yang telah dilakukan juga dituangkan dalam bentuk tabel agar lebih terperinci dan mudah untuk dipahami.

**Tabel 4. 3**  
**Hasil Temuan Wawancara Ketiga Pada Guru Pendamping Kelas B Tentang**  
**Proses Pembelajaran Kondusif (Ibu Sri Rejeki, S.Pd.)**

<b>Indikator</b>	<b>Hasil temuan pada tenaga pendidik ke tiga (Ibu Sri Rejeki, S.Pd.)</b>
Perencanaan	1. Perencanaan pembelajaran menyangkut tentang RPPH 2. Rencana pembelajaran harus menghasilkan suasana yang kondusif agar peserta didik senang dalam menyerap pembelajaran
Pelaksanaan	1. Pelaksanaan pembelajaran harus mengikuti kegiatan awal, inti dan akhir agar pelaksanaan menjadi terarah dan tidak tercampur-campur. Kegiatan pelaksanaan yang dimaksud yaitu: <ul style="list-style-type: none"> <li>• Kegiatan awal peserta didik dijemput pada saat datang ke sekolah kemudian berbaris di depan kelas, masuk ke kelas menjelaskan kegiatan yang akan dilaksanakan</li> <li>• Kegiatan inti berisi peserta didik diberi maksimal 3 tugas kegiatan sesuai tema RPPH yang akan dicapai seperti menggunting, mencocok dan menempel</li> <li>• Kegiatan akhir menanyakan kembali apa yang telah dilakukan kemudian memberikan penguatan kepada peserta</li> </ul>

	<p>didik</p> <ol style="list-style-type: none"> <li>2. Cara menentukan metode dalam pelaksanaan pembelajaran dengan mengikuti tema yang saat itu dibahas</li> <li>3. Mengelola pelaksanaan pembelajaran harus melihat faktor pendukung terlebih dahulu seperti media, suasana kelas yang dibuat nyaman mungkin dan pembelajaran harus bervariasi agar peserta didik senang dalam belajar</li> </ol>
Evaluasi	<ol style="list-style-type: none"> <li>1. Evaluasi dilakukan agar peserta didik paham atau tidak dengan apa yang sudah diajarkan. Evaluasi sebagai pengontrol ketercapaian pembelajaran agar perkembangan peserta didik dapat diketahui</li> <li>2. Hal yang perlu dilihat dalam evaluasi penilaian yaitu enam aspek perkembangan baik dari NAM, bahasa, kognitif, motorik, sosialemosi dan seni</li> </ol>



*Gambar 4. 3 Wawancara Proses Pembelajaran Kondusif Guru Pendamping Kelas B (Dokumentasi Penelitian) (Ruangan Kelas TK Sipakalabbiri Tindang, 14 Januari 2023)*

Berdasarkan wawancara peneliti menemukan hasil bahwa, kepala TK dan guru kelas B TK Sipakalabbiri Tindang memiliki pemahaman yang berbeda-beda mengenai proses pembelajaran agar menghasilkan suasana yang kondusif namun juga ada beberapa pendapat yang hampir sama. Kepala TK dan guru telah mengetahui proses pembelajaran kondusif yang membahas bagian perencanaan, pelaksanaan, dan evaluasi pembelajaran (Wawancara, 11-14 Januari 2023).

Selain wawancara, peneliti juga melakukan observasi pada proses pembelajaran guru pada peserta didik dalam belajar di TK Sipakalabbiri Tindang. Berikut hasil observasi pada proses pembelajaran yang juga dituangkan dalam tabel di bawah ini.

**Tabel 4. 4**  
**Hasil Observasi Proses Pembelajaran Guru di TK Sipakalabbiri Tindang**

No	Aspek yang diamati	Observasi		
		Ya	Tidak	Keterangan
1.	Guru menggunakan rencana pembelajaran harian (RPPH)		✓	Terdapat RPPH namun tidak digunakan tetapi menyesuaikan dengan alat dan bahan yang ada
2.	Guru melaksanakan pembelajaran sesuai dengan kompetensi yang ingin dicapai		✓	Guru tidak berpatokan pada RPPH yang menjadi tujuan awal yang telah direncanakan
3.	Guru menggunakan metode		✓	Menyesuaikan

	pembelajaran sesuai dengan tema			dengan kegiatan yang ada
4.	Guru menggunakan media dalam pembelajaran		✓	Guru hanya memberikan tugas menulis yang tidak sama dengan peserta didik lain pada buku kotaknya
5.	Guru melibatkan peserta didik dan bersikap baik dalam mengajar	✓		Guru bersikap hangat dan melibatkan peserta didik
6.	Guru melakukan evaluasi pembelajaran pada kegiatan peserta didik	✓		Melakukan penilaian kepada peserta didik sesuai dengan tugas peserta didik

Dari tabel di atas tersebut, dapat dilihat bahwa TK Sipakalabbiri Tindang telah menerapkan 2 dari 6 aspek yang diamati yaitu; 1). Guru melibatkan peserta didik dan bersikap baik dalam mengajar; dan 2). Guru melakukan evaluasi penilaian akhir pembelajaran pada peserta didik.

Selain itu, aspek yang tidak tercapai yaitu; 1). Guru menggunakan (RPPH) rencana pembelajaran harian; 2). Guru melaksanakan pembelajaran sesuai dengan kompetensi yang ingin dicapai; 3). Guru menggunakan metode pembelajaran sesuai dengan tema; dan 4). Guru menggunakan media dalam pembelajaran (Observasi, 9-14 Januari 2023).

Hasil observasi pada kegiatan proses pembelajaran peserta didik menunjukkan bahwa peserta didik hanya diberikan tugas menulis dalam buku kotaknya tanpa melakukan kegiatan yang menarik sesuai dengan tema yang telah direncanakan pada RPPH. Dari proses pembelajaran yang tidak menggunakan RPPH tersebut, peneliti menemukan beberapa peserta didik yang merasa bosan di dalam kelas, lebih memilih bermain dari pada harus belajar. Pelaksanaan pembelajaran tanpa berpatokan pada rencana pembelajaran harian telah membuat beberapa peserta didik menjadi tidak tertarik dalam belajar, hal ini disebabkan oleh guru yang hanya memberikan tugas menulis saja tanpa kegiatan belajar menarik dan bervariasi lainnya. (Observasi, 9-14 Januari 2023).

Selain itu, dari hasil observasi pada saat belajar peneliti juga menemukan konsentrasi peserta didik terganggu. Konsentrasi peserta didik terganggu diakibatkan dari pengelolaan pengaturan ruang kelas yang tidak memadai atau tidak kondusif, hal ini dapat dilihat pada pembatas ruangan kelas yang cukup pendek yang mengakibatkan peserta didik saling bertabrakan saat belajar. Selain itu, pembatas ruang kelas mudah didorong oleh peserta didik menuju ke kelas lain untuk bermain.

Pembatas ruang kelas yang cukup pendek tersebut, selain mudah didorong juga menimbulkan suara-suara yang bertabrakan dari peserta didik kelas A dan B hal inilah yang membuat peserta didik menjadi bosan saat belajar. Pengaturan ruang kelas ini, menjadi salah satu permasalahan lain yang harus segera diperhatikan dan ditindak lanjuti oleh pihak kepala TK dan guru sehingga dapat



membuat peserta didik merasakan melakukan proses pembelajaran dengan suasana yang kondusif (Observasi dan Dokumentasi, 9-14 Januari 2023).

Permasalahan-permasalahan di atas pada proses pembelajaran guru, juga harus segera dapat menyesuaikan bunyi misi pada sekolah yang berisi “*mendidik anak secara optimal sesuai dengan kebutuhan anak*”. Mendidik peserta didik secara optimal sesuai kebutuhannya adalah tanggungjawab besar dari pihak sekolah baik kepala TK dan guru yang harus dijalankan, karena hal tersebut sebagai bentuk janji amanah yang harus segera dilakukan kepada peserta didik. Sebab, sekolah harus dapat memfasilitasi peserta didik sesuai dengan kebutuhannya agar perkembangan peserta didik menjadi optimal. Berikut gambar suasana proses pembelajaran guru.



*Gambar 4. 4 Proses Pembelajaran Guru Saat Mengajar Peserta Didik  
(Dokumentasi Peneliti)  
(Ruangan Kelas Kelompok B TK Sipakalabbiri Tindang, 9 Januari 2023)*

Dokumentasi di atas dan di bawah ini, adalah proses pembelajaran guru yang melaksanakan pembelajaran dengan tidak berpatokan secara efektif pada rencana pembelajaran harian meski terdapat RPPH yang telah direncanakan dan



disediakan oleh sekolah, melangsungkan proses pembelajaran dengan seadanya, dan hanya memberi tugas menulis kepada peserta didik selama proses pembelajaran di kelas sehingga tindakan yang dilakukan oleh guru mengakibatkan peserta didik lebih memilih bermain daripada harus belajar. Proses pembelajaran kondusif mendapatkan hasil seperti gambar di bawah.

Berikut dokumentasi kegiatan belajar peserta didik TK Siapakalabbiri Tindang yang dirangkum mulai tanggal 9-14 Januari 2023.



*Gambar 4. 5 Proses Pembelajaran Guru Saat Mengajar Peserta Didik  
(Dokumentasi Peneliti)  
(Ruangan Kelas Kelompok B TK Siapakalabbiri Tindang, 9-14 Januari 2023)*

Berikut deskripsi proses pembelajaran guru yang tidak berpatokan secara efektif dengan Rencana Pembelajaran hari (RPPH) di TK Sipakalabbiri Tindang.

### 1. Hari pertama penelitian

Berikut lembar RPPH di hari pertama yang terlaksana dan tidak terlaksana.

PEMERINTAH KABUPATEN GOWA KORWIL DINAS PENDIDIKAN KEC. BONTONOMO SELATAN TK. PUSAT PAUD SIPAKALABBIRI TINDANG Alamat : Tindang, Desa Tindang, Kode Pos : 92153 No. Tlp : 0813 3653 0934 Kab.		PEMERINTAH KABUPATEN GOWA KORWIL DINAS PENDIDIKAN KEC. BONTONOMO SELATAN TK. PUSAT PAUD SIPAKALABBIRI TINDANG Alamat : Tindang, Desa Tindang, Kode Pos : 92153 No. Tlp : 0813 3653 0934 Kab.	
<b>RENCANA PROGRAM PEMBELAJARAN HARIAN (RPPH) KELOMPOK B TK PUSAT PAUD SIPAKALABBIRI T.P 2019-2020</b>			
Semester/Minggu ke/Hari ke	: II / 1 / 1		
Hari Aji	: B		
Kelompok usia	: Rekreasi / Tempat – tempat rekreasi		
Temas/sub tema	: 1.1 – 1.2 – 2.1 – 2.5 – 3.1 – 4.1 – 3.4 – 4.4 – 3.8 – 4.8 – 3.10 – 4.10 – 3.11 – 4.11		
KD	: 4.11		
Alokasi waktu	: 180 menit		
Materi	<ul style="list-style-type: none"> <li>- Menyayuri ciptaan Tuhan</li> <li>- Kelestarian lingkungan</li> <li>- Menjaga kesehatan</li> <li>- Bercerita tentang pengalaman</li> <li>- Doa sebelum bepergian</li> <li>- Membuang sampah pada tempatnya</li> <li>- Suku kata awal sama</li> <li>- Tempat – tempat rekreasi</li> <li>- Lagu anak – anak</li> <li>- Kelompok dengan kegiatan pengaman</li> </ul>		
Kegiatan main	: Gambar tempat – tempat rekreasi		
Alat dan bahan	<ul style="list-style-type: none"> <li>- Kertas</li> <li>- Pensil</li> <li>- Krayon</li> <li>- Pouchi. Lingkungan</li> </ul>		
Karakter	: Pouchi. Lingkungan		
Proses kegiatan	<p><b>A. PEMBUKAAN</b></p> <ol style="list-style-type: none"> <li>1. Penerapan SOP pembukaan</li> <li>2. Menyanyi lagu Aku Pemandangan</li> <li>3. Berdiskusi tentang tempat – tempat rekreasi</li> <li>4. Berdiskusi tentang manfaat rekreasi</li> <li>5. Menghafal doa sebelum bepergian</li> <li>6. Mengemukakan kegiatan dan aturan yang digunakan bermain</li> </ol> <p><b>B. INTI</b></p> <ol style="list-style-type: none"> <li>1. Bercerita tentang pengalaman anak</li> <li>2. Menyebutkan tempat – tempat rekreasi</li> <li>3. Mewarnai gambar tempat – tempat rekreasi</li> <li>4. Mengurutkan cara berkunjung ke tempat rekreasi</li> </ol> <p><b>C. RECALLING</b></p> <ol style="list-style-type: none"> <li>1. Menipiskan alat yang telah digunakan</li> <li>2. Diskusi tentang perasaan diri selama melakukan kegiatan bermain</li> <li>3. Bila ada perilaku yang kurang tepat harus didiskusikan bersama</li> <li>4. Menceritakan dan menunjukkan hasil karyanya</li> </ol>		
	<p>5. Penguatan pengetahuan yang didapat anak</p> <p><b>D. PENUTUP</b></p> <ol style="list-style-type: none"> <li>1. Menyayuri perasaannya selama hari ini</li> <li>2. Berdiskusi kegiatan apa saja yang sudah dimainkannya hari ini, mainan apa yang paling disukai</li> <li>3. Berwarta pendek yang berisi pesan-pesan</li> <li>4. Menginformasikan kegiatan untuk besok</li> <li>5. Penerapan SOP penutupan</li> </ol> <p><b>E. RENCANA PENILAIAN</b></p> <ol style="list-style-type: none"> <li>1. Sikap               <ol style="list-style-type: none"> <li>a. Menyayuri atau rukmi Tuhan (tempat – tempat rekreasi)</li> <li>b. Menggunakan kata sopan pada saat bertanya</li> </ol> </li> <li>2. Pengetahuan dan keterampilan               <ol style="list-style-type: none"> <li>a. Dapat menyebutkan manfaat rekreasi</li> <li>b. Dapat menyebutkan tempat – tempat rekreasi</li> <li>c. Dapat menghafal doa sebelum bepergian</li> <li>d. Dapat mengurutkan cara berkunjung ke tempat rekreasi</li> <li>e. Dapat mewarnai gambar tempat rekreasi</li> </ol> </li> </ol>		
	<p>Bonnai, 6 - 1 - 2020</p> <p>Dibuat dan dilaksanakan oleh, Guru Kelompok B</p> <p><i>[Signature]</i> Sukidneng, S.Pd NIP. 19740078 200801 2 014</p> <p>Dibuat oleh, Kendala Seolah <i>[Signature]</i> Kusnadi, S.Pd NIP. 19700430 200701 2 011</p>		

Gambar 4. 6 (Lembar RPPH Proses Pembelajaran Guru Senin, 9 Januari 2023)

Adapun gambar dokumentasi suasana proses pembelajaran guru pada hari pertama penelitian di TK Sipakalabbiri Tindang dapat dilihat sebagai berikut.







Gambar 4. 7 Suasana Proses Pembelajaran Kondusif (Dokumentasi Peneliti)  
(Ruangn Kelas TK Sipakalabbiri Tindang Senin, 9 Januari 2023)

Dari gambar dokumentasi di atas pelaksanaan pembelajaran guru tidak berjalan secara efektif sesuai dengan RPPH, guru hanya memberikan tugas menulis kepada peserta didik tanpa menyesuaikan rencana pembelajaran harian yang telah direncanakan. Pada rencana pembelajaran harian (RPPH) yang menjadi pembelajaran pada saat itu, membahas mengenai tema Rekreasi dengan sub tema Tempat-tempat Rekreasi. Adapun proses pembelajaran yang terlaksana pada RPPH bagian pembukaan yaitu, (1). Penerapan SOP pembukaan, (2). Berdiskusi tempat-tempat rekreasi, (3) Manfaat Rekreasi dan (3). Menghafal doa sebelum berpergian. Kemudian pada bagian pembukaan yang tidak terlaksana pada kegiatan proses pembelajaran yaitu: (1). Menyanyi lagu aku pemandangan dan (2). Mengenalkan kegiatan dan aturan main.

Pada proses pembelajaran pada bagian kegiatan inti, adapun kegiatan yang terlaksana adalah (1). Bercerita tentang pengalaman anak, dan (2). Menyebut tempat-tempat rekreasi. Sedangkan kegiatan yang tidak terlaksana (1). Mewarnai gambar tempat rekreasi, dan (2). Mengurutkan cara berkunjung ke tempat rekreasi. Kemudian, pada bagian penutup, kegiatan proses pembelajaran yang terlaksana yaitu: (1). Menanyakan perasaan selama hari ini, (2). Berdiskusi kegiatan apa saja yang sudah dimainkan hari ini, mainan apa yang paling disukai, dan (3). Penerapan SOP penutup. Sedangkan pada proses pembelajaran kegiatan penutup yang tidak terlaksana yaitu: (1). Bercerita pendek berisi pesan-pesan, dan (2). Menginformasikan kegiatan untuk besok.

## 2. Hari Kedua Penelitian

Berikut lembar RPPH yang terlaksana dan tidak terlaksana di hari kedua.

 <p style="text-align: center;"><b>PEMERINTAH KABUPATEN GOWA</b> KORWIL BINAS PENDIDIKAN KEC. BONTONOMPO SELATAN <b>TK. PUSAT PAUD SIPAKALABBIRI TINDANG</b> Alamat : Tindang, Desa Tindang, Kode Pos : 92153 No. Tlp : 0813 5655 0034 Kab.</p> <p style="text-align: center;"><b>RENCANA PROGRAM PEMBELAJARAN HARIAN (RPPH)</b> <b>KELOMPOK B TK PUSAT PAUD SIPAKALABBIRI T.P 2019-2020</b></p> <p>Semester/Minggu ke/Hari ke : II / 1 / 2          Hari /gl : .....          Kelompok usia : B          Tema/sub tema : Rekreasi / Tempat – tempat rekreasi ( Taman kota )          KD : 1.1-1.2-2.1-2.7-2.9-3.1-4.1-3.4-4.4-3.5-4.5-3.8-4.8-3.10-4.10.</p> <p><b>Materi</b></p> <ul style="list-style-type: none"> <li>- Menyukuri ciptaan Tuhan</li> <li>- Kelestarian lingkungan</li> <li>- Menjaga kesehatan</li> <li>- Sabar menunggu giliran</li> <li>- Mau berbagi dengan teman</li> <li>- Doa sebelum bepergian</li> <li>- Membuang sampah pada tempatnya</li> <li>- Mencari jejak</li> <li>- Tempat – tempat rekreasi</li> <li>- Suku kata awal sama</li> </ul> <p><b>Kegiatan main</b> : Kelompok dengan kegiatan pengaman  <b>Alat dan bahan</b> : Gambar          - Kertas          - Pensil          - Krayon</p> <p><b>Karakter</b> : Bersahabat</p> <p><b>Proses kegiatan</b></p> <p><b>A. PEMBUKAAN</b></p> <ol style="list-style-type: none"> <li>1. Penerapan SOP pembukaan</li> <li>2. Menghafal doa sebelum bepergian</li> <li>3. Berdiskusi tentang tempat – tempat rekreasi</li> <li>4. Berdiskusi tentang tata tertib rekreasi</li> <li>5. Berlari sambil melompat dengan seimbang</li> <li>6. Mengenalkan kegiatan dan aturan yang digunakan bermain</li> </ol> <p><b>B. INTI</b></p> <ol style="list-style-type: none"> <li>1. Memberi tanda perbuatan baik dan buruk di tempat rekreasi (membuang sampah pada tempatnya)</li> <li>2. Mencari jejak menuju taman kota</li> <li>3. Melengkapi huruf di bawah gambar taman kota</li> <li>4. Menggambar bebas taman kota</li> </ol> <p><b>C. RECALLING</b></p> <ol style="list-style-type: none"> <li>1. Meripikan alat-alat yang telah digunakan</li> <li>2. Diakuis tentang perasaan diri selama melakukan kegiatan bermain</li> </ol>	 <p style="text-align: center;"><b>PEMERINTAH KABUPATEN GOWA</b> KORWIL BINAS PENDIDIKAN KEC. BONTONOMPO SELATAN <b>TK. PUSAT PAUD SIPAKALABBIRI TINDANG</b> Alamat : Tindang, Desa Tindang, Kode Pos : 92153 No. Tlp : 0813 5655 0034 Kab.</p> <ol style="list-style-type: none"> <li>3. Bila ada perilaku yang kurang tepat harus didiskusikan bersama</li> <li>4. Menceritakan dan menunjukkan hasil karyanya</li> <li>5. Penguatan pengetahuan yang didapat anak</li> </ol> <p><b>D. PENUTUP</b></p> <ol style="list-style-type: none"> <li>1. Menanyakan perasaannya selama hari ini</li> <li>2. Berdiskusi kegiatan apa saja yang sudah dimainkannya hari ini, mainan apa yang paling disukai</li> <li>3. Bercerita pendek yang berisi pesan-pesan</li> <li>4. Menginformasikan kegiatan untuk besok</li> <li>5. Penerapan SOP penutupan</li> </ol> <p><b>E. RENCANA PENILAIAN</b></p> <ol style="list-style-type: none"> <li>1. Sikap             <ol style="list-style-type: none"> <li>1. Menyukuri atas nikmat Tuhan ( tempat – tempat rekreasi )</li> <li>2. Menggunakan kata sopan pada saat bertanya</li> </ol> </li> <li>2. Pengetahuan dan ketrampilan             <ol style="list-style-type: none"> <li>a. Dapat menyebutkan tata tertib rekreasi</li> <li>b. Dapat menyebutkan tempat – tempat rekreasi</li> <li>c. Dapat menghafal doa sebelum bepergian</li> <li>d. Dapat mencari jalan menuju taman kota</li> <li>e. Dapat membedakan perbuatan baik dan buruk</li> <li>f. Dapat melengkapi huruf di bawah gambar</li> <li>g. Dapat menggambar bebas taman kota</li> </ol> </li> </ol> <p style="text-align: right;">Bonsel, ..... 2020</p> <p style="text-align: right;">Dibuat dan dilaksanakan oleh, Guru Kelompok B</p> <div style="display: flex; justify-content: space-between;"> <div style="text-align: center;">  <p>Kurhisa, S.Pd NIP.19700430 200701 2 011</p> </div> <div style="text-align: center;">  <p>Sukidaeng, S.Pd NIP. 19740078 200801 2 014</p> </div> </div>
---	---

Gambar 4. 8 (Lembar RPPH Proses Pembelajaran Guru Selasa, 10 Januari 2023)

Adapun gambar dokumentasi proses pembelajaran hari ke dua penelitian, masih dilakukan oleh guru dengan tidak berpatokan pada RPPH pembelajaran sehingga menghasilkan suasana seperti gambar dokumentasi berikut.

Adapun gambar dokumentasi suasana proses pembelajaran guru pada hari kedua penelitian di TK Sipakalabbiri Tindang dapat dilihat sebagai berikut





*Gambar 4. 9 Suasana Proses Pembelajaran Kondusif (Dokumentasi Peneliti)  
(Ruang Kelas TK Sipakalabbiri Tindang Selasa, 10 Januari 2023)*

Gambar di atas merupakan pelaksanaan proses pembelajaran guru yang tetap tidak berpatokan secara efektif pada rencana pembelajaran harian (RPPH). Pada hari ke dua penelitian guru masih memberikan tugas menulis kepada peserta didik sedangkan pada teman dan sub tema RPPH hari kedua penelitian, membahas mengenai tema Rekreasi dengan sub tema berbeda yaitu tempat-tempat rekreasi (taman kota) dengan berbagai kegiatan yang sangat menarik dilakukan peserta didik. Namun, dalam proses pembelajaran peneliti masih menemukan beberapa peserta didik yang mendorong pembatas kelas menuju ke kelas A untuk bermain.

Adapun proses pembelajaran yang terlaksana pada bagian pembukaan RPPH hari kedua penelitian yaitu: (1). Penerapan SOP pembukaan, (2). Menghafal doa sebelum bepergian, (3). Berdiskusi tempat-tempat rekreasi dan (4). Berdiskusi tentang tata tertib rekreasi. Selain itu kegiatan yang tidak terlaksana pada bagian pembukaan yaitu: (1). Berlari sambil melompat dengan seimbang, (2). Mengenalkan kegiatan dan aturan yang digunakan dalam bermain.





Selain itu pada bagian kegiatan inti, tidak ada yang terlaksana. Bagian-bagian kegiatan inti yang tidak terlaksana tersebut yaitu: (1). Memberi tanda perbuatan baik dan buruk di tempat rekreasi (membuang sampah pada tempatnya),

(2). Mencari jejak menuju taman kota, (3). Melengkapi huruf di bawah gambar taman kota, dan (4). Menggambar bebas taman kota.

Adapun proses pembelajaran pada bagian kegiatan penutup yang terlaksana yaitu: (1). Menanyakan perasaan selama hari ini, (2). Berdiskusi kegiatan apa saja yang sudah dimainkan hari ini, mainan apa saja yang paling disukai, dan (3). Penerapan SOP penutup. kemudian, kegiatan penutup yang tidak terlaksana yaitu: (1). Bercerita pendek berisi pesan-pesan, dan (2). Menginformasikan kegiatan untuk besok

### 3. Hari ketiga penelitian

Adapun Lembar RPPH yang terlaksana dan tidak terlaksana di hari ketiga.

 <p style="text-align: center;"><b>PEMERINTAH KABUPATEN GOWA</b> KORWIL DINAS PENDIDIKAN KEC. BONTONOMOPO SELATAN TK. PUSAT PAUD SIPAKALABBIRI TINDANG Alamat : Tindang, Desa Tindang, Kode Pos : 92153 No. Tlp : 0813 3655 0034 Kab.</p> <p style="text-align: center;"><b>RENCANA PROGRAM PEMBELAJARAN HARIAN (RPPH)</b> <b>KELOMPOK B TK PUSAT PAUD SIPAKALABBIRI T.P 2019-2020</b></p> <p>Semester/Minggu ke/Hari ke : II / 1 / 3        Hari /Agl : B        Kelompok usia : B        Tema/sub tema : Rekreasi / Tempat – tempat rekreasi ( Pemandian / kolam renang )        KD : 1.1 – 2.1 – 2.7 – 2.9 – 2.14 – 3.4 – 4.4- 3.5 – 4.5- 3.8 – 4. 8 – 3. 14- 4. 14 .        Materi :        - Menyukuri ciptaan Tuhan        - Menjaga kesehatan        - Sabar menunggu giliran        - Mau berbagi dengan teman        - Memberi dan menerima salam        - Membuang sampah pada tempatnya        - Konsep pengurangan        - Tempat – tempat rekreasi        - Bermain bebas</p> <p>Kegiatan main : Kelompok dengan kegiatan pengaman        Alat dan bahan :        - Bak air        - Jam        - Pensil        - Krayon</p> <p>Karakter : Disiplin</p> <p><b>Proses kegiatan</b>  <b>A. PEMBUKAAN</b>        1. Penerapan SOP pembukaan        2. Bermain sepak bola        3. Berdiskusi tentang pemandian / kolam renang        4. Berdiskusi tentang pentingnya menjaga kebersihan di tempat rekreasi        5. Mengenalkan kegiatan dan aturan yang digunakan bermain</p> <p><b>B. INTI</b>        1. Bermain di bak air        2. Mengelompokkan benda – benda yang ada di kolam renang        3. Menghitung hasil pengurangan dengan benda        4. Konsep waktu ( membaca jam ) waktu berangkat rekreasi</p> <p><b>C. RECALLING</b>        1. Merapikan alat-alat yang telah digunakan        2. Diskusi tentang perasaan diri selama melakukan kegiatan bermain        3. Bila ada perilaku yang kurang tepat harus didiskusikan bersama        4. Menceritakan dan menunjukkan hasil karyanya        5. Penguatan pengetahuan yang didapat anak</p> <p><b>D. PENUTUP</b>        1. Menanyakan perasaannya selama hari ini</p>	 <p style="text-align: center;"><b>PEMERINTAH KABUPATEN GOWA</b> KORWIL DINAS PENDIDIKAN KEC. BONTONOMOPO SELATAN TK. PUSAT PAUD SIPAKALABBIRI TINDANG Alamat : Tindang, Desa Tindang, Kode Pos : 92153 No. Tlp : 0813 3655 0034 Kab.</p> <ol style="list-style-type: none"> <li>2. Berdiskusi kegiatan apa saja yang sudah dimainkannya hari ini, mainan apa yang paling disukai</li> <li>3. Bercerita pendek yang berisi pesan-pesan</li> <li>4. Menginformasikan kegiatan untuk besok</li> <li>5. Penerapan SOP penutup</li> </ol> <p><b>E. RENCANA PENILAIAN</b></p> <p>1. Sifat</p> <ol style="list-style-type: none"> <li>1. Menyukuri atau nikmat Tuhan ( tempat – tempat rekreasi )</li> <li>2. Mengenal dan kasih sayang pada saat bertamasya</li> </ol> <p>2. Pengetahuan dan keterampilan</p> <ol style="list-style-type: none"> <li>a. Dapat menyebutkan tata tertib rekreasi</li> <li>b. Dapat menyebutkan tempat – tempat rekreasi</li> <li>c. Dapat mengelompokkan benda - benda yang ada di pemandian</li> <li>d. Dapat menghitung hasil pengurangan</li> <li>e. Dapat menyebutkan konsep waktu</li> <li>f. Dapat bermain di bak air</li> </ol>
<p style="text-align: right;">Ditulis oleh Kepala Sekolah  K. P. S. P NIP. 1970043 200701 2 011</p>	<p style="text-align: right;">Bonnel, ..... 2020 Dibuat dan dilaksanakan oleh, Guru Kelompok B  Salaleng, S.Pd NIP. 1978078 200801 2 014</p>

Gambar 4. 10 (Lembar RPPH Proses Pembelajaran Guru Rabu, 11 Januari 2023)



Adapun gambar dokumentasi proses pembelajaran hari ke tiga penelitian, masih dilakukan oleh guru dengan tetap tidak berpatokan secara efektif pada RPPH pembelajaran sehingga menghasilkan suasana seperti gambar dokumentasi berikut.



*Gambar 4. 11 Suasana Proses Pembelajaran Kondusif (Dokumentasi Peneliti) (Ruangan Kelas TK Sipakalabbiri Tindang Rabu, 11 Januari 2023)*

Gambar di atas merupakan suasana proses pembelajaran guru di hari ketiga penelitian. Suasana proses pembelajaran pada hari ketiga menggambarkan guru masih memberikan tugas menulis kepada peserta didiknya. Saat proses pembelajaran berlangsung, peneliti menemukan beberapa peserta didik yang merasa bosan dalam belajar lebih memilih duduk diam dan murung di dalam kelas, beberapa peserta didik lainnya menulis namun ada juga yang mengatakan tugas menulisnya dijadikan pekerjaan rumah (PR), lalu meletakkan buku di dalam tas kemudian lari untuk bermain.





Berikut ini proses pembelajaran guru pada hari ketiga penelitian yang membahas tema Rekreasi dengan sub tema Tempat-tempat rekreasi (Permandian/Kolam Renang). Adapun bagian pembukaan rencana pembelajaran harian yang terlaksana yaitu: (1). Penerapan SOP pembukaan, (2). Berdiskusi tentang permandian/kolam renang, dan (3). Berdiskusi tentang pentingnya menjaga kebersihan di tempat rekreasi. Adapun kegiatan yang tidak terlaksana

yaitu: (1). Bermain sepak bola, dan (2). Mengenalkan kegiatan dan aturan yang digunakan dalam bermain. Selain itu, proses pembelajaran pada bagian kegiatan inti menunjukkan tidak ada yang terlaksana. Adapun bagian-bagian kegiatan inti yang tidak terlaksana yaitu: (1). Bermain di bak air, (2). Mengelompokkan benda-benda yang ada dikolam renang, (3). Menghitung hasil pengurangan dengan benda, dan (4). Konsep waktu (membaca jam) waktu berangkat rekreasi.

Selanjutnya, pada bagian kegiatan penutup yang terlaksana yaitu: (1). Menanyakan perasaan selama hari ini, (2). Berdiskusi kegiatan apa saja yang sudah dimainkan, mainan apa yang paling disukai, dan (3). Penerapan SOP penutupan. Kemudian bagian kegiatan penutup yang tidak terlaksana yaitu: (1). Bercerita pendek berisi pesan-pesan, dan (2). Menginformasikan kegiatan untuk besok.

#### 4. Hari Keempat Penelitian

Adapun lembar RPPH yang terlaksana dan tidak terlaksana di hari keempat.

 <b>PEMERINTAH KABUPATEN GOWA</b> KORWIL BIDAS PENDIDIKAN KEC. BONTONOMO SELATAN TK. PUSAT PAUD SIPAKALABBIRI TINDANG Alamat : Tindang, Desa Tindang, Kode Pos : 92153 No. Tlp : 0813 5655 0034 Kab.		 <b>PEMERINTAH KABUPATEN GOWA</b> KORWIL BIDAS PENDIDIKAN KEC. BONTONOMO SELATAN TK. PUSAT PAUD SIPAKALABBIRI TINDANG Alamat : Tindang, Desa Tindang, Kode Pos : 92153 No. Tlp : 0813 5655 0034 Kab.	
<b>RENCANA PROGRAM PEMBELAJARAN HARIAN (RPPH)</b> <b>KELOMPOK B TK PUSAT PAUD SIPAKALABBIRI T.P. 2019-2020</b>			
Semester/Minggu ke/Hari ke	: II / 1 / 4	5. Penguatan pengetahuan yang didapat anak	
Hari / Aji	: B	<b>D. PENUTUP</b>	
Kelompok/usia	: B	1. Menyajikan perasaannya selama hari ini	
Tema/sub tema	: Rekreasi / Tempat – tempat rekreasi ( Pantai )	2. Berdiskusi kegiatan apa saja yang sudah dimainkannya hari ini, mainan apa yang paling disukai	
KD	: 1.1 – 1.2 – 2.5 – 2.11 – 3.4 – 4.4 – 3.5 – 4.5 – 3.8 – 4.8 – 3.13 – 4.13 – 3.14 –	3. Bercerita pendek yang berisi pesan-pesan	
4.14		4. Menginformasikan kegiatan untuk besok	
Materi	: <ul style="list-style-type: none"> <li>- Menyayukni ciptaan Tuhan</li> <li>- Kelestarian lingkungan</li> <li>- Bercerita tentang pengalaman</li> <li>- Mudah bergaul dengan teman</li> <li>- Membuang sampah pada tempatnya</li> <li>- Konsep penjumlahan</li> <li>- Tempat – tempat rekreasi</li> <li>- Orang – orang yang ada di tempat rekreasi</li> <li>- Bermain bebas</li> </ul>	5. Penerapan SOP penutupan	
Kegiatan main	: Kelompok dengan kegiatan pengambilan	<b>E. RENCANA PENILAIAN</b>	
Alat dan bahan	: <ul style="list-style-type: none"> <li>- Bak pasir</li> <li>- Kerang / batu</li> <li>- Sumbat</li> <li>- Krayon</li> </ul>	1. Sikap	
Karakter	: Kreatif	1. Menyayukni atas nikmat Tuhan ( tempat – tempat rekreasi ) 2. Menggambarkan kata noman pada saat berliburnya	
<b>Proses kegiatan</b>		2. Pengetahuan dan keterampilan	
<b>A. PEMBUKAAN</b>		a. Dapat menyebutkan tata tertib rekreasi b. Dapat menyebutkan orang – orang yang ada di pantai c. Dapat menjaga kelestarian tempat rekreasi d. Dapat membuat mainan dengan pasir e. Dapat menghitung benda ( kerang ) f. Dapat membuat dengan teknik jomputan	
1. Penerapan SOP pembukaan 2. Berdiskusi tentang orang – orang yang ada di pantai / pasir 3. Berdiskusi tentang melestarikan benda – benda yang ada di pantai 4. Menyanyi lagu memuji pantai 5. Mengenalkan kegiatan dan aturan yang digunakan bermain		Bonsel, ..... 2020 Dibuat dan dilaksanakan oleh, Guru Kelompok B  Suklaning, S.Pd NIP. 19740078 200801 2 014	
<b>B. INTI</b>		 Karalia, S.Pd NIP.19700430 200701 2 011	
1. Bermain pasir 2. Menghitung penjumlahan dengan kerang / batu 3. Bercerita tentang gambar yang di buatnya 4. Membuat			
<b>C. RECALLING</b>			
1. Menanyakan alat-alat yang telah digunakan 2. Diskusi tentang perasaan diri selama melakukan kegiatan bermain 3. Bila ada perilaku yang kurang tepat harus didiskusikan bersama 4. Menceritakan dan menunjukkan hasil karyanya			

Gambar 4. 12 (Lembar RPPH Proses Pembelajaran Guru Kamis, 12 Januari 2023)

Adapun gambar dokumentasi proses pembelajaran hari keempat penelitian, dalam proses pembelajaran guru tetap tidak berpatokan secara efektif pada RPPH sehingga menghasilkan suasana seperti gambar dokumentasi berikut.



*Gambar 4. 13 Suasana Proses Pembelajaran Kondusif (Dokumentasi Peneliti) (Ruangan Kelas TK Sipakalabbiri Tindang, Kamis 12 Januari 2023)*

Gambar di atas merupakan proses pembelajaran hari ke empat penelitian. Pada hari keempat penelitian peserta didik masih diberi tugas menulis oleh guru. Rencana pembelajaran harian hari keempat membahas tema rekreasi dengan sub tema yang berbeda yaitu tempat-tempat rekreasi (Pantai). Berikut bagian-bagian proses pembelajaran yang terlaksana dan tidak terlaksana.

Adapun pada bagian pembukaan, kegiatan yang terlaksana yaitu: (1). Penerapan SOP pembukaan, dan (2). Berdiskusi tentang orang-orang yang ada di pantai atau pesisir. Sedangkan bagian kegiatan pembukaan yang tidak terlaksana yaitu: (1). Berdiskusi tentang melestarikan benda-benda yang ada dipantai, (2). Menyanyi lagu menuju pantai, dan (3). Mengenalkan kegiatan dan aturan yang digunakan bermain.





Selain itu, bagian kegiatan inti proses pembelajaran menunjukkan tidak terlaksana semua. Berikut bagian-bagian kegiatan inti yang tidak terlaksana yaitu:

- (1). Bermain pasir, (2). Menghitung penjumlahan dengan kerang/batu, (3). Bercerita tentang gambar yang dibuatnya, dan (4). Membuatik.

Selanjutnya, bagian kegiatan proses pembelajaran penutup yang terlaksana yaitu: (1). Menanyakan perasaan selama hari ini, (2). Berdiskusi tentang kegiatan apa saja yang sudah dimainkan, dan (3). Penerapan SOP penutupan. Kemudian bagian kegiatan penutup proses pembelajaran yang tidak terlaksana antara lain, (1). Bercerita pendek berisi pesan-pesan, dan (2). Menginformasikan kegiatan untuk besok.

#### 5. Hari Kelima Penelitian

Adapun bagian lembar RPPH yang terlaksana dan tidak terlaksana di hari kelima penelitian.

 <p style="text-align: center;"><b>PEMERINTAH KABUPATEN GOWA</b> KORWIL DINAS PENDIDIKAN KEC. BONTOMANGRO SELATAN <b>TK. PUSAT PAUD SIPAKALABBIRI TINDANG</b> <i>Alamat : Tindang, Desa Tindang, Kode Pos : 92153 No. Tlp : 0813 5655 0034 Kab.</i></p> <p style="text-align: center;"><b>RENCANA PROGRAM PEMBELAJARAN HARIAN (RPPH)</b> <b>KELOMPOK B TK PUSAT PAUD SIPAKALABBIRI T.P 2019-2020</b></p> <p>Semester/Minggu ke/Hari ke : II / 1 / 5</p> <p>Hari /tgl : .....</p> <p>Kelompok usia : <b>B</b></p> <p>Tema/sub tema : <b>Rekreasi / Tempat – tempat rekreasi ( Pegunungan )</b></p> <p>KD : <b>1.1 – 1.2 – 2.5 – 2.14 – 3.1 – 4.1- 3.5 – 4.5- 3.8 – 4 – 8 – 3 10- 4 10 –</b></p> <p>4.15</p> <p>Materi :       <ul style="list-style-type: none"> <li>- Menyayuri ciptaan Tuhan</li> <li>- Kelestarian lingkungan</li> <li>- Bercerita pengalaman</li> <li>- Memberi dan membalas salam</li> <li>- Doa sebelum bepergian</li> <li>- Mencari jejak</li> <li>- Tempat – tempat rekreasi</li> <li>- Suku kata akhir sama</li> <li>- Senandung bunyi - bunyian</li> </ul> </p> <p>Kegiatan main : <b>Kelompok dengan kegiatan pengaman</b></p> <p>Alat dan bahan :       <ul style="list-style-type: none"> <li>- Bak pasir</li> <li>- Kerang / batu</li> <li>- Sumbu</li> <li>- Krayon</li> </ul> </p> <p>Karakter : <b>Rasa ingin tahu</b></p> <p>Proses kegiatan</p> <p><b>A. PEMBUKAAN</b></p> <ol style="list-style-type: none"> <li>1. Penerapan SOP pembukaan</li> <li>2. Berdiskusi tentang pegunungan</li> <li>3. Berdiskusi tentang memberi dan membalas salam</li> <li>4. Menikmati tangga majemuk</li> <li>5. Mengenalkan kegiatan dan aturan yang digunakan bermain</li> </ol> <p><b>B. INTI</b></p> <ol style="list-style-type: none"> <li>1. Bermain dengan alat perkusi</li> <li>2. Berkunjung ke tempat rekreasi terdekat</li> <li>3. Mewarnai jalan menuju ke pegunungan</li> <li>4. Mencari saku kata akhir sama ( benda – benda di pegunungan )</li> </ol> <p><b>C. RECALLING:</b></p> <ol style="list-style-type: none"> <li>1. Merapikan alat-alat yang telah digunakan</li> <li>2. Diskusi tentang perasaan diri selama melakukan kegiatan bermain</li> <li>3. Bila ada perilaku yang kurang tepat harus didiskusikan bersama</li> <li>4. Menceritakan dan menunjukkan hasil karyanya</li> <li>5. Penguatan pengetahuan yang didapat anak</li> </ol>	 <p style="text-align: center;"><b>PEMERINTAH KABUPATEN GOWA</b> KORWIL DINAS PENDIDIKAN KEC. BONTOMANGRO SELATAN <b>TK. PUSAT PAUD SIPAKALABBIRI TINDANG</b> <i>Alamat : Tindang, Desa Tindang, Kode Pos : 92153 No. Tlp : 0813 5655 0034 Kab.</i></p> <p>5. Penguatan pengetahuan yang didapat anak</p> <p><b>D. PENUTUP</b></p> <ol style="list-style-type: none"> <li>1. Menanyakan perasaannya selama hari ini</li> <li>2. Berdiskusi kegiatan apa saja yang sudah dimainkannya hari ini, mainan apa yang paling disukai</li> <li>3. Bercerita pendek yang berisi pesan-pesan</li> <li>4. Menginformasikan kegiatan untuk besok</li> <li>5. Penerapan SOP penutupan</li> </ol> <p><b>E. RENCANA PENILAIAN</b></p> <p>1. Sikap</p> <ol style="list-style-type: none"> <li>1. Menyayuri atas nikmat Tuhan ( tempat – tempat rekreasi )</li> <li>2. Mengucapkan kata sapan pada saat bertanya</li> </ol> <p>2. Pengetahuan dan keterampilan</p> <ol style="list-style-type: none"> <li>a. Dapat menyebutkan tata terbit rekreasi</li> <li>b. Dapat menyebutkan orang – orang yang ada di pantai</li> <li>c. Dapat menjaga kelestarian tempat rekreasi</li> <li>d. Dapat membuat mainan dengan pasir</li> <li>e. Dapat menghitung benda ( kerang )</li> <li>f. Dapat membuatik dengan teknik jamputan</li> </ol> <p style="text-align: right;">Bontol, ..... 2020</p> <p style="text-align: right;">Dibuat dan dilaksanakan oleh, Guru Kelompok B</p> <div style="display: flex; justify-content: space-between;"> <div style="text-align: center;">  <p>Karjika, S.Pd NIP.19700430 230701 2 011</p> </div> <div style="text-align: center;">  <p>Sukidraeng, S.Pd NIP. 19740078 200801 2 014</p> </div> </div>
--	--

Gambar 4. 14 (Lembar RPPH Proses Pembelajaran Guru Jum'at, 13 Januari 2023)



Adapun gambar dokumentasi proses pembelajaran hari kelima penelitian, masih dilakukan oleh guru dengan tetap tidak menggunakan RPPH secara efektif sehingga menghasilkan suasana belajar seperti gambar dokumentasi berikut.



*Gambar 4. 15 Suasana Proses Pembelajaran Kondusif (Dokumentasi Peneliti)  
(Ruangan Kelas TK Sipakalabbiri Tindang Jum'at, 13 Januari 2023)*





Gambar di atas merupakan proses pembelajaran hari kelima penelitian. Pada hari kelima penelitian peserta didik masih diberi tugas menulis oleh guru. Rencana pembelajaran harian hari kelima membahas tema rekreasi dengan sub tema yang berbeda yaitu tempat-tempat rekreasi (Pegunungan). Berikut bagian-bagian proses pembelajaran yang terlaksana dan tidak terlaksana. Adapun proses pembelajaran pada bagian pembukaan yang terlaksana yaitu: (1). Penerapan SOP pembukaan, dan (2). Berdiskusi tentang pegunungan. Selain itu, bagian pembukaan yang tidak terlaksana yaitu: (1). Berdiskusi tentang memberi dan membalas salam, (2). Menaiki tangga majemuk, dan (5). Mengenalkan kegiatan dan aturan yang digunakan bermain.

Selanjutnya, pada bagian inti proses pembelajaran tidak ada yang terlaksana. Bagian-bagian yang tidak terlaksana tersebut yaitu: (1). Bermain dengan alat perkusi, (2). Berkunjung ke tempat rekreasi terdekat, (3). Mewarnai jalan menuju ke pegunungan, dan (4). Mencari suku kata akhir sama (benda-benda

di pegunungan). Kemudian bagian penutup proses pembelajaran yang terlaksana yaitu: (1). Menanyakan perasaannya selama hari ini, (2). Berdiskusi kegiatan apa saja yang sudah dimainkannya hari ini mainan apa yang paling disukai, dan (3). Penerapan SOP penutupan. Kemudian, bagian penutup yang tidak terlaksana antara lain yaitu: (1). Bercerita pendek yang berisi pesan-pesan, dan (2). Menginformasikan kegiatan untuk besok.

## 6. Hari Keenam Penelitian

Adapun lembar bagian RPPH yang terlaksana dan tidak terlaksana di hari keenam penelitian.

 <p><b>PEMERINTAH KABUPATEN GOWA</b> KORWIL DINAS PENDIDIKAN KEC. BONTOMONDO SELATAN <b>TK. PUSAT PAUD SIPAKALABBIRI TENDANG</b> Alamat : Tendang, Desa Tendang, Kode Pos : 92153 No. Tlp : 0813 5655 0034 Kab.</p>	 <p><b>PEMERINTAH KABUPATEN GOWA</b> KORWIL DINAS PENDIDIKAN KEC. BONTOMONDO SELATAN <b>TK. PUSAT PAUD SIPAKALABBIRI TENDANG</b> Alamat : Tendang, Desa Tendang, Kode Pos : 92153 No. Tlp : 0813 5655 0034 Kab.</p>
<p><b>RENCANA PROGRAM PEMBELAJARAN HARIAN (RPPH)</b> <b>KELOMPOK B TK PUSAT PAUD SIPAKALABBIRI T.P 2019-2020</b></p>	
<p>Semester/Minggu ke/Hari ke : II / 1 / 6</p> <p>Hari Aji</p> <p>Kelompok usia : B</p> <p>Tema/sub tema : Rekreasi / Tempat – tempat rekreasi ( Kebun binatang )</p> <p>KD : 1.1 – 1.2 – 2.5 – 2.7 – 3.4 – 4.4 – 3.8 – 4.8 – 3.10 – 4.10 – 3.11 – 4.11 – 3.14 – 4.14</p> <p>Materi : <ul style="list-style-type: none"> <li>- Menyukuri ciptaan Tuhan</li> <li>- Kelestarian lingkungan</li> <li>- Bercerita pengalaman</li> <li>- Sabar menunggu giliran</li> <li>- Membuang sampah pada tempatnya</li> <li>- Tempat – tempat rekreasi</li> <li>- Lagu anak – anak</li> <li>- Bermain bebas</li> </ul> </p> <p>Kegiatan main : Kelompok dengan kegiatan pengaman</p> <p>Alat dan bahan : <ul style="list-style-type: none"> <li>- Kertas</li> <li>- Pensil</li> <li>- Karcis mainan</li> </ul> </p> <p>Karakter : <ul style="list-style-type: none"> <li>- Toleransi</li> </ul> </p> <p><b>Proses kegiatan</b></p> <p><b>A. PEMBUKAAN</b></p> <ol style="list-style-type: none"> <li>1. Penerapan SOP pembukaan</li> <li>2. Berdiskusi tentang kebun binatang</li> <li>3. Berdiskusi tentang membuang sampah ditempat yang telah disediakan</li> <li>4. Gerak dan lagu (Menirukan gerakan binatang)</li> <li>5. Mengenalkan kegiatan dan aturan yang digunakan bermain</li> </ol> <p><b>B. INTI</b></p> <ol style="list-style-type: none"> <li>1. Mau bermain balok – balok dengan teman</li> <li>2. Bermain peran sebagai petugas tiket masuk ( karcis )</li> <li>3. Meniru menulis syair lagu ke kebun binatang</li> <li>4. Melipat kertas menjadi bentuk gagah</li> </ol> <p><b>C. RECALLING</b></p> <ol style="list-style-type: none"> <li>1. Memprikan alat-alat yang telah digunakan</li> <li>2. Diskusi tentang perasaan diri selama melakukan kegiatan bermain</li> <li>3. Bila ada perilaku yang kurang tepat harus didiskusikan bersama</li> <li>4. Menceritakan dan menunjukkan hasil karyanya</li> <li>5. Penguatan pengetahuan yang didapat anak</li> </ol> <p><b>D. PENUTUP</b></p> <ol style="list-style-type: none"> <li>1. Menanyakan perasaannya selama hari ini</li> </ol>	<ol style="list-style-type: none"> <li>2. Berdiskusi kegiatan apa saja yang sudah dimainkannya hari ini, mainan apa yang paling disukai</li> <li>3. Bercerita pendek yang berisi pesan-pesan</li> <li>4. Menginformasikan kegiatan untuk besok</li> <li>5. Penerapan SOP penutupan</li> </ol> <p><b>E. RENCANA PENILAIAN</b></p> <ol style="list-style-type: none"> <li>1. Sikap <ol style="list-style-type: none"> <li>1. Menyukuri atas nikmat Tuhan ( tempat – tempat rekreasi )</li> <li>2. Menggunakan kata sopan pada saat bertanya</li> </ol> </li> <li>2. Pengetahuan dan keterampilan <ol style="list-style-type: none"> <li>a. Dapat menceritakan tentang kebun binatang</li> <li>b. Dapat bermain peran sebagai petugas tiket masuk</li> <li>c. Dapat menghafal syair lagu ke kebun binatang</li> <li>d. Dapat membuat lipatan bentuk keranjang sampah</li> <li>e. Dapat bermain bersama teman</li> <li>f. Dapat menirukan gerakan binatang</li> </ol> </li> </ol> <p>Bersel, ..... 2020</p> <p>Dibuat dan dilaksanakan oleh, Guru Kelompok B</p> <p> Sakidaeng, S.Pd NIP. 19740078 200801 2 014</p> <p> Kepala Sekolah NIP. 19709450 200701 2 011</p>

Gambar 4. 16 (Lembar RPPH Proses Pembelajaran Guru Sabtu, 14 Januari 2023)



Adapun gambar dokumentasi proses pembelajaran hari keenam penelitian masih dilakukan oleh guru dengan tetap tidak menggunakan RPPH secara efektif sehingga menghasilkan suasana belajar seperti gambar dokumentasi berikut.



*Gambar 4. 17 Suasana Proses Pembelajaran Kondusif (Dokumentasi Peneliti)  
(Ruangan Kelas TK Sipakalabbiri Tindang Sabtu, 14 Januari 2023)*

Gambar di atas merupakan suasana proses pembelajaran hari keenam penelitian. Pada hari keenam penelitian peserta didik tetap diberi tugas menulis oleh guru. Rencana pembelajaran hari keenam masih membahas tema rekreasi dengan sub tema yang berbeda yaitu tempat-tempat rekreasi (Kebun Binatang). Adapun lembar bagian RPPH yang terlaksana dan tidak terlaksana dapat dilihat sebagai berikut.

Pada bagian pembukaan RPPH kegiatan-kegiatan yang terlaksana antara lain yaitu: (1). Penerapan SOP pembukaan, (2). Berdiskusi tentang kebun binatang, (3). Berdiskusi tentang membuang sampah ditempat yang telah disediakan. Sedangkan bagian kegiatan yang tidak terlaksana yaitu: (1). Gerak dan lagu (Menirukan gerakan binatang), dan (2). Mengenalkan kegiatan dan aturan yang digunakan bermain.

Selain itu, pada bagian kegiatan inti tidak ada yang terlaksana karena digantikan dengan tugas menulis. Adapun bagian kegiatan yang tidak terlaksana tersebut yaitu: (1). Mau bermain balok-balok dengan teman, (2). Bermain peran sebagai petugas tiket masuk (karcis), (3). Meniru menulis syair lagu ke kebun binatang, dan (4). Melipat kertas menjadi bentuk gajah.

Selanjutnya bagian kegiatan penutup. Bagian- bagian kegiatan penutup yang terlaksana yaitu: (1). Menanyakan perasaannya selama hari ini, (2). Berdiskusi kegiatan apa saja yang sudah dimainkannya hari ini, mainan apa yang paling disukai, dan (3). Penerapan SOP penutupan. Kemudian, bagian kegiatan penutup yang tidak terlaksana yaitu: (1). Bercerita pendek berisi pesan-pesan, dan (2). Menginformasikan kegiatan untuk besok.

Berdasarkan hasil wawancara, observasi dan dokumentasi yang telah dilakukan di atas dapat disimpulkan bahwa, perencanaan pembelajaran dari guru menunjukkan bahwa proses pembelajaran tidak terlaksana secara efektif sehingga tidak menghasilkan suasana pembelajaran kondusif. Hasil observasi tidak sesuai dengan hasil wawancara. Hal tersebut dikarenakan guru tidak berpatokan secara keseluruhan pada rencana pembelajaran hari (RPPH) yang telah disediakan oleh sekolah sebelumnya sehingga metode dan proses pembelajaran tidak berjalan secara optimal dan hanya berjalan seadanya. Rencana pembelajaran yang tidak terarah secara efektif tersebut, mengakibatkan proses pembelajaran menjadi tidak kondusif sehingga membuat peserta didik merasa bosan dan lebih memilih bermain dari pada harus belajar (Observasi dan Dokumentasi, 9-14 Januari 2023).

Selain dalam bentuk tabel, peneliti juga memaparkan hasil wawancara mengenai proses pembelajaran kondusif yang dilalui dan dilakukan oleh guru pada pembelajaran peserta didik anak usia dini di TK Sipakalabbiri Tindang agar menghasilkan suasana yang kondusif sebagai berikut.

#### 1. Perencanaan

Proses pembelajaran terjadi karena adanya tujuan yang hendak dicapai. Perencanaan dapat membuat pembelajaran berlangsung secara sistematis, proses pembelajaran tidak berlangsung seadanya akan tetapi berlangsung secara terarah dan terorganisir. Perencanaan sangat penting bagi proses pembelajaran peserta didik, melalui perencanaan guru dapat memberikan kegiatan pembelajaran yang lebih terarah atau terstruktur, sebagai pedoman kegiatan dalam pembelajaran untuk membantu peserta didik dalam mencapai tahap-tahap perkembangannya.

Perencanaan perlu direncanakan agar tujuan pembelajaran dapat tercapai secara efektif dan efisien. Perencanaan pembelajaran dapat membuat guru memiliki pedoman untuk melihat kegiatan apa saja selanjutnya yang akan dilakukan pada proses pembelajaran peserta didik anak usia dini, sehingga dapat meminimalkan pemborosan dan kesia-siaan untuk menciptakan suasana pembelajaran yang kondusif.

Perencanaan dapat menghindarkan guru dari kegagalan pembelajaran, kunci utama dari perencanaan adalah terjalinnya komunikasi dan kerjasama kepala sekolah dengan guru serta pengurus lembaga sekolah. Tetapi pada kegiatan observasi TK Sipakalabbiri Tindang peneliti menemukan bahwa kepala TK sangat jarang hadir atau datang ke sekolah melihat dan mengontrol proses kekurangan

dalam pembelajaran gurunya. Dalam melaksanakan suatu kegiatan, tentunya harus sesuai dengan apa yang direncanakan. Hal ini dimaksudkan agar hasil yang diperoleh dapat lebih maksimal.

Namun demikian, banyak juga guru melaksanakan suatu kegiatan tanpa perencanaan yang jelas. Meskipun guru menyadari akan pentingnya perencanaan pembelajaran realitanya yang dihadapi di TK Sipakalabbiri Tindang sampai saat ini masih harus kerja keras dalam mewujudkan pembelajaran secara optimal untuk peserta didiknya. Ibu Sri Rejeki mendengarkan beberapa keluh kesah dari peserta didiknya dengan contoh mengatakan *“menulis terus mami ibu guru, kalau bukan menulis mewarnai ji”*. Ibu Sri Rejeki selalu memberikan pembelajaran sesuai dengan bahan dan alat pembelajaran yang ada saja, agar peserta didik tetap belajar namun tidak memanfaatkan beberapa media yang ada pada sekolah.

Ibu Sukidaeng juga dalam proses pembelajaran bekerja sama dengan ibu Sri Rejeki karena sama-sama mengajar pada kelas B dengan memanfaatkan bahan yang ada saja tanpa melihat media-media yang ada di dalam kelas yang dapat dimanfaatkan. Jika peserta didiknya mengeluh tentang pembelajaran yang diberikan, Ibu Lumu mengatakan pada peserta didiknya *“kerja mi cepat tugas ta nak baru yang sudah boleh bermain dan ambil permainan”*, atau terdapat peserta didik yang tidak mau mengikuti pembelajaran akibat bosan peserta didik tersebut diberi kebebasan untuk bermain. Pada saat bermain ibu Sukidaeng dan Ibu Sri Rejeki tidak mau menegur peserta didiknya karena peserta didik pasti ingin pulang dan meninggalkan kelas sehingga sangat sia-sia jika datang ke sekolah begitu saja tanpa ada kegiatan pembelajaran yang tidak dilakukan peserta didik.

## 2. Pelaksanaan

Pelaksanaan pembelajaran adalah suatu proses yang di dalamnya terdapat kegiatan interaksi antara guru dan peserta didik dengan komunikasi timbal balik yang berlangsung untuk mencapai tujuan pembelajaran. Dalam pelaksanaan pembelajaran, guru dan peserta didik merupakan dua komponen yang tidak dapat dipisahkan. Pelaksanaan pembelajaran merupakan implementasi dari RPPH yang telah direncanakan, pelaksanaan pembelajaran meliputi kegiatan awal, inti dan akhir. Selain itu cara menentukan media dan metode serta bagaimana cara guru dalam melaksanakan pembelajaran agar lebih efektif.

Pelaksanaan dapat dilakukan guru dengan berpatokan pada rencana pembelajaran harian yang telah direncanakan, dengan mengikuti alur kegiatan awal, inti dan akhir. Alur kegiatan ini harus dilaksanakan oleh guru sesuai urutan alur agar proses pembelajaran tersusun dan lebih terarah. Pelaksanaan pembelajaran sebuah kegiatan yang tidak bisa dilakukan secara sembarangan, tetapi harus mengikuti langkah-langkah alur kegiatan. Proses pelaksanaan merupakan tahap dimana terlibatnya semua sumber daya manusia, dana dan sarana sesuai dengan petunjuk, waktu dan tempat yang telah ditetapkan.

Pelaksanaan yang diterapkan oleh ibu Kursiah jika akan mengajar, pada proses pembelajaran dilakukan dengan mengikuti alur, ibu Kurisah akan masuk pada kegiatan awal di mana peserta didik dijemput terlebih dahulu kemudian berbaris lalu bernyanyi sebelum masuk kelas. Berikut adalah nyanyian yang biasanya ibu Kurisah nyanyikan saat anak berbaris depan kelas.

*“Lonceng berbunyi baris di halaman  
Bersiap kaki rapat pegang pundak teman  
Tangan ke atas lalu di rentang  
Sekarang di bahu ke muka di pingang  
Lompat yang tinggi satu dua tiga  
Mari meniru burung terbang di udara”*

Setelah itu peserta didik masuk ke dalam kelas kemudian mendengarkan penjelasan guru mengenai kegiatan apa saja yang akan dikerjakan hari ini lalu masuk kekegiatan inti. Dalam kegiatan inti masuk pada kegiatan pembelajaran, peserta didik akan diberi maksimal tiga kegiatan belajar yang akan dikerjakan. Setelah melakukan kegiatan inti masuk pada kegiatan akhir di mana guru masuk pada kegiatan evaluasi pembelajaran peserta didik. Selain itu, dalam pelaksanaan proses pembelajaran pemilihan metode atau media harus disesuaikan dengan tema dan menarik perhatian serta bersikap baik kepada peserta didik selama pelaksanaan pembelajaran.

Adapun dalam pelaksanaan mengajar yang diterapkan ibu Sukidaeng adalah melakukan proses pembelajaran dengan mengikuti beberapa alur kegiatan. Pada alur kegiatan pertama peserta didik dijemput terlebih dahulu, setelah dijemput berbaris di depan kelas kemudian bernyanyian, adapun nyanyian yang sering ibu Sukidaeng nyanyikan bersama peserta didik sebagai berikut.

*“Masuklah-masuklah pintu sekolah terbuka  
Mari tersenyum gembira dan berbahagia  
Masuklah-masuklah pintu sekolah terbuka  
Jangan lupa mengucapkan salam”*

Kemudian dilanjutkan dengan masuk ke dalam kelas guru lalu menjelaskan bagaimana kegiatan yang akan dilaksanakan. Masuk ke dalam kegiatan inti masuk pada kegiatan pembelajaran, misalnya peserta didik disuruh



untuk mewarnai, menghitung, menempel dan menyebutkan. Selain awal dan inti pelaksanaan ibu Sukidaeng juga memiliki kegiatan akhir di mana pada kegiatan akhir ini ibu Sukidaeng menanyakan perasaan selama belajar dan menginformasikan kegiatan besok kepada peserta didik. Dalam pelaksanaan ibu Sukidaeng menentukan metode atau tema pembelajaran dengan melihat tema, selama pelaksanaan pembelajaran guru harus menarik perhatian dan bersikap baik kepada peserta didik.

Selanjutnya ibu Sri Rejeki dalam pelaksanaan pembelajarannya mengikuti beberapa alur kegiatan. Adapun pada alur kegiatan pertama yang dilakukan kepada peserta didik terlebih dahulu peserta didik dijemput pada saat datang ke sekolah kemudian diarahkan berbaris di depan kelas, setelah kegiatan diluar kelas selesai masuk ke dalam kelas lalu menjelaskan kegiatan. Alur kegiatan selanjutnya yaitu inti, pada alur ini peserta didik diberi maksimal tiga tugas kegiatan sesuai tema RPPH yang akan dicapai seperti menggunting, mencocok dan menempel. Pada alur kegiatan akhir ibu Sri Rejeki menanyakan kembali mengenai kegiatan apa yang telah dilakukan peserta didik kemudian memberi penguatan.

Kegiatan pelaksanaan juga tidak terlepas dari cara menentukan metode dalam pelaksanaan pembelajaran. Adapun cara penentuan metode pada pelaksanaan dilakukan dengan mengikuti tema, metode apa yang akan dipakai oleh guru serta media apa yang tepat dalam pembelajaran. Mengelola pelaksanaan pembelajaran kata ibu Sri Rejeki harus melihat dari suasana kelas terlebih dahulu yang dibuat dengan nyaman mungkin. Selain suasana kelas, pembelajaran yang

diberikan kepada peserta didik juga harus bervariasi agar peserta didik senang dalam belajar.

### 3. Evaluasi

Proses pembelajaran juga tidak terlepas dari evaluasi. Evaluasi dilakukan untuk menentukan tingkat pencapaian tujuan pembelajaran. Evaluasi pembelajaran adalah proses untuk mendapatkan data yang diperlukan dalam menentukan sejauh mana dan bagaimana pembelajaran yang telah terlaksana, kemudian dapat dibuatkan penilaian yang dibutuhkan untuk memaksimalkan hasil tujuan yang telah direncanakan.

Evaluasi dilakukan ibu Kursiah untuk mengetahui pertumbuhan dan perkembangan peserta didiknya dalam proses pembelajaran di kelas, adapun hal yang dilihat dalam evaluasi yaitu untuk melihat 6 aspek perkembangan peserta didik antara lain, nilai agama dan moral (NAM), motorik, kognitif, sosial, bahasa dan seni. Dari ke enam aspek perkembangan tersebut sebagai acuan dalam melihat perkembangan peserta didik, apakah dalam proses pembelajaran kompetensi yang ingin dicapai menghasilkan sesuai dengan tujuan. Sedangkan pada ibu Sukidaeng melakukan evaluasi pembelajaran untuk melihat dan mengetahui keterlambatan peserta didiknya dalam belajar, hal yang dilihat dalam evaluasi yaitu enam aspek perkembangan peserta didik sama dengan yang dilakukan oleh ibu Kursiah.

Selanjutnya ibu Sri Rejeki melakukan evaluasi kepada peserta didik untuk mengetahui apakah peserta didik paham atau tidak dengan apa yang sudah diajarkan oleh guru, evaluasi dari ibu Sri Rejeki sebagai pengontrol ketercapaian

pembelajaran agar perkembangan peserta didik dapat diketahui. Adapun yang dilihat dalam evaluasi proses pembelajaran ibu Sri Rejeki yaitu enam aspek perkembangan peserta didik sama halnya yang dilakukan oleh ibu Kursiah dan ibu Sukidaeng.

Proses pembelajaran kondusif di TK Sipakalabbiri Tindang dapat disimpulkan bahwa guru hampir tidak menerapkan pembelajaran kondusif untuk peserta didik. Menghasilkan suasana yang kondusif dalam pembelajaran, guru harus terlebih dahulu merencanakan tujuan kemudian melaksanakan tujuan tersebut. Perencanaan tujuan pembelajaran ini dapat membuat pembelajaran lebih terarah dan tersusun, perencanaan ini dimuat dalam bentuk RPPH sebagai pedoman guru dalam melaksanakan proses pembelajaran. Selain perencanaan, pelaksanaan kegiatan pembelajaran juga dilakukan dengan mengikuti beberapa alur kegiatan seperti kegiatan awal, inti dan akhir pembelajaran. Pada pelaksanaan pembelajaran pemilihan media dan metode serta bagaimana cara guru mengelola kelas secara efektif juga harus dilalui guru agar dapat menghasilkan suasana yang kondusif.

Dengan adanya perencanaan dan pelaksanaan evaluasi pembelajaran juga hal yang tidak boleh lepas dari proses pembelajaran, karena evaluasi sebagai alat yang dapat digunakan oleh guru dalam melihat ketercapaian proses pembelajaran dengan memberikan penilaian kepada peserta didik apakah dalam proses pembelajaran peserta didik mengalami peningkatan atau sebaliknya mengalami penurunan dalam belajar. Dengan diketahuinya hal tersebut pengidentifikasian kebutuhan peserta didik dalam pembelajaran dapat diketahui oleh guru sehingga

menghasilkan sebuah keputusan apa yang akan diberikan kepada peserta didik selanjutnya dalam belajar agar pertumbuhan dan perkembangan peserta didik tetap terstimulasi dengan tepat melalui pendidikan.

### ***C. Faktor Pendukung dan Penghambat Pembelajaran Kondusif di TK***

#### ***Sipakalabbiri Tindang Kecamatan Bontonompo Selatan Kabupaten Gowa***

Selain dari proses pembelajaran, faktor pendukung dan penghambat pembelajaran kondusif juga menjadi hal yang diteliti kemudian menjadi pedoman observasi dan wawancara dalam memperoleh informasi. Adapun hal yang dilihat pada faktor pendukung pembelajaran kondusif berfokus pada ekologi fisik dan kegiatan mengelola dan mengatur kelas dengan melihat sarana prasarana yang terdapat di luar maupun di dalam kelas.

Penggunaan sarana dan prasarana yang tertata sebagai faktor pendukung proses pembelajaran agar menghasilkan suasana yang kondusif bagi peserta didik dalam belajar berfokus pada aspek ekologi atau fisik serta kegiatan mengelola dan mengatur kelas dapat dilihat pada tabel kegiatan observasi berikut di TK Sipakalabbiri Tindang.

UNIVERSITAS ISLAM NEGERI  
**ALAUDDIN**  
M A K A S S A R




**Tabel 4. 5**  
**Aspek Ekologi Fisik Kegiatan Mengelola dan Mengatur Kelas Pada Sarana**  
**Prasarana TK Sipakalabbiri Tindang**

NO	Sarana Prasarana Pendukung Pembelajaran Luar dan Dalam	Observasi		
		Ada	Tidak Ada	Keterangan
1.	<ul style="list-style-type: none"> <li>Meja dan Kursi</li> </ul>  <p style="text-align: center;"><i>Gambar 4. 18 Ruang Kelas</i></p>	✓		Tersusun rapi di dalam kelas berbentuk U yang saling berhadapan. Setiap minggu guru mengganti pola tempat duduk peserta didik agar tidak bosan dalam belajar
	<ul style="list-style-type: none"> <li>Buku-buku Cerita</li> </ul>  <p style="text-align: center;"><i>Gambar 4. 19 Rak Buku</i></p>	✓		Tersusun baik pada rak buku dengan berbagai macam jenis buku-buku cerita seperti membersihkan rumah, berkebun, memasak dan menjadi orang baik dilengkapi gambar menarik yang dapat digunakan oleh guru dan peserta didik dalam belajar



	<ul style="list-style-type: none"> <li>• Alat-alat peraga</li> </ul>  <p><i>Gambar 4. 20 Alat-alat Peraga</i></p>	✓	Terdapat beberapa alat peraga di dalam kelas seperti gunting, balok, bola, boneka, rambu-rambu dan masih banyak lainnya
	<ul style="list-style-type: none"> <li>• Papan Tulis</li> </ul>  <p><i>Gambar 4. 21 Papan Tulis</i></p>	✓	Terdapat di dalam kelas papan tulis yang berhadapan langsung dengan peserta didik saat belajar
	<ul style="list-style-type: none"> <li>• Permainan dalam kelas</li> </ul>  <p><i>Gambar 4. 22 Permainan</i></p>	✓	Memiliki permainan di dalam kelas seperti, pipa sambung, puzzle, lego dan lain-lain yang sangat menarik dimainkan peserta didik saat berada di sekolah
2.	<ul style="list-style-type: none"> <li>• Jungkat-jungkit</li> </ul>  <p><i>Gambar 4. 23 Jungkat-jungkit</i></p>	✓	Terdapat di depan kelas namun telah karatan dan kasar tetapi masih tetap digunakan oleh sekolah untuk dimainkan oleh peserta didik



	<ul style="list-style-type: none"> <li>• Ayunan</li> </ul>  <p><i>Gambar 4. 24 Ayunan</i></p>	✓	<p>Terdapat di depan kelas namun telah rusak pada bagian tempat duduk dan rantai ayunan yang hampir putus sehingga sangat berbahaya dimainkan oleh peserta didik</p>
	<ul style="list-style-type: none"> <li>• Seluncuran</li> </ul>  <p><i>Gambar 4. 25 Seluncuran</i></p>	✓	<p>Terdapat di depan kelas namun telah rusak pada bagian seluncuran, sehingga sangat berbahaya digunakan oleh peserta didik</p>
	<ul style="list-style-type: none"> <li>• Kotak Panjat</li> </ul>  <p><i>Gambar 4. 26 Kotak Panjat</i></p>	✓	<p>Terdapat di depan kelas namun telah berkarat tetapi masih tetap digunakan sekolah untuk dimainkan oleh peserta didik</p>

Berdasarkan hasil observasi di TK Sipakalabbiri Tindang, sekolah tersebut memiliki sarana prasarana sebagai faktor pendukung dalam pembelajaran, namun terdapat beberapa tingkat keamanan, kenyamanan dan keindahan dari sarana

prasarana yang diamati peneliti telah berkurang, seperti pada gambar dokumentasi seluncuran, ayunan dan kotak panjat yang telah karatan dan bahkan rusak. Sarana prasarana yang telah rusak tersebut dapat membahayakan keselamatan peserta didik saat bermain.

Tingkat keamanan dan kenyamanan pada sarana prasarana sekolah sudah tidak memungkinkan untuk tetap peserta didik gunakan dalam bermain. Selain dari tingkat keamanan dan kenyamanan, sarana prasarana luar dapat membuat sekolah menjadi indah untuk dipandang sebagai pandangan pertama dan penilaian untuk setiap orang yang melihat sekolah TK Sipakalabbiri Tindang.

Adapun hal yang diamati dalam kegiatan observasi dengan berfokus pada aspek ekologi dan fisik serta kegiatan mengelola dan mengatur kelas yaitu; 1). Memiliki meja dan kursi yang tertata dengan berbagai macam bentuk setiap minggu disertai warna kursi dan meja yang menarik, buku-buku cerita yang tertata rapi pada rak buku, alat-alat peraga, papan tulis dan permainan dalam kelas yang terpajang dengan baik dan rapi; 2). Memiliki permainan luar seperti jungkat-jungkit, kotak panjat, ayunan dan seluncuran yang berada di luar kelas, namun sudah karatan bahkan rusak dan masih tetap digunakan oleh pihak sekolah.

Sarana prasarana sekolah yang telah rusak, sangat berbahaya bagi keselamatan peserta didik, sehingga penting bagi sekolah memfasilitasi peserta didik dengan tetap memperhatikan keamanan, kenyamanan dan kebersihan sarana prasarana dan mengaplikasikan bunyi misi yang terdapat pada sekolah yang berisi *“menyiapkan sarana dan prasarana lembaga sesuai kebutuhan peserta didik”* (Observasi dan Dokumentasi, 6 Januari 2023).

Selain kegiatan observasi, peneliti juga melakukan wawancara pada kepala TK dan guru kelas B TK Sipakalabbiri Tindang dalam memperoleh informasi yang lebih mendalam mengenai faktor pendukung dan penghambat proses pembelajaran kondusif. Adapun hasil wawancara penelitian terhadap 3 tenaga pendidik di TK Sipakalabbiri Tindang mengenai proses pembelajaran dengan berfokus pada faktor pendukung dan penghambat pembelajaran guru.

Hasil penelitian tersebut dapat dilihat pada wawancara berdasarkan tiap-tiap tabel berikut.

**Tabel 4. 6**  
**Hasil Penelitian Faktor Pendukung dan Penghambat Pembelajaran Kondusif Di TK Sipakalabbiri Tindang**

Indikator	Hasil temuan pada tenaga kependidik pertama kepala TK (Ibu Kursiah, S.Pd.)
Faktor Pendukung	<ol style="list-style-type: none"> <li>1. Alat peraga sebagai faktor pendukung selain itu, permainan dalam dan luar kelas</li> <li>2. Untuk menghasilkan suasana pembelajaran yang menyenangkan</li> </ol>
Faktor Penghambat	<ol style="list-style-type: none"> <li>1. Penataan ruang kelas yang tidak efektif seperti penataan permainan, buku-buku, guru tidak menggunakan media dan metode pembelajaran</li> </ol>



*Gambar 4. 27 Wawancara Faktor Pendukung dan Penghambat Pembelajaran Kondusif Kepala TK Sipakalabbiri Tindang (Dokumentasi Peneliti) (Ruangan Kelas TK Sipakalabbiri Tindang, Rabu, 11 Januari 2023)*

**Tabel 4. 7**  
**Hasil Penelitian Faktor Pendukung dan Penghambat Pembelajaran Kondusif di TK Sipakalabbiri Tindang**

Indikator	Hasil temuan pada tenaga pendidik ke dua (Ibu Sukidaeng, S.Pd.)
Faktor Pendukung	<ol style="list-style-type: none"> <li>1. Faktor pendukung dalam pembelajaran yaitu media, alat peraga dan permainan</li> <li>2. Faktor pendukung ada agar pembelajaran lebih maksimal</li> </ol>
Faktor Penghambat	<ol style="list-style-type: none"> <li>1. Faktor suasana kelas yang ribut akibat penataan ruang kelas yang tidak mendukung dan kurangnya bahan ajar.</li> </ol>



*Gambar 4. 28 Wawancara Faktor Pendukung dan Penghambat Pembelajaran Kondusif Guru Kelas B (Dokumentasi Peneliti)  
 (Ruangan Kelas TK Sipakalabbiri Tindang, Kamis, 12 Januari 2023)*

**Tabel 4. 8**  
**Hasil Penelitian Faktor Pendukung dan Penghambat Pembelajaran Kondusif di TK Sipakalabbiri Tindang**

Indikator	Hasil temuan pada tenaga pendidik ke tiga (Ibu Sri Rejeki, S.Pd.)
Faktor Pendukung	<ol style="list-style-type: none"> <li>1. Faktor pendukung pembelajaran seperti media, alat peraga, dan permainan dalam kelas atau luar kelas</li> <li>2. Faktor pendukung harus ada dalam pembelajaran agar peserta didik tidak merasa</li> </ol>



	bosan dalam belajar, harus ada media agar pembelajaran bervariasi
Faktor Penghambat	1. Pembelajaran biasanya tidak kondusif dikarenakan kondisi kelas yang tidak memadai selain itu guru tidak menyiapkan menu pembelajaran sesuai dengan RPPH



*Gambar 4. 29 Wawancara Faktor Pendukung dan Penghambat Pembelajaran Kondusif Guru Pendamping Kelas B (Dokumentasi Penelitian) (Ruangan Kelas TK Sipakalabbiri Tindang, 14 Januari 2023)*

Selain penjelasan dalam tabel, peneliti juga memaparkan faktor pendukung dan penghambat proses pembelajaran di TK Sipakalabbiri Tindang Kecamatan Bontonompo Selatan Kabupaten Gowa dengan hasil sebagai berikut.

#### 1. Faktor Pendukung

Adapun faktor pendukung Ibu Kursiah dalam proses pembelajaran menyangkut tentang alat peraga, permainan dalam dan luar kelas. Faktor pendukung ada dalam proses pembelajaran untuk menghasilkan suasana pembelajaran yang menyenangkan. Faktor pendukung adalah faktor yang memberi pengaruh positif dalam proses pembelajaran, menghasilkan pembelajaran yang lebih baik.

Selanjutnya Ibu Sukidaeng, dalam faktor pendukung pembelajarannya berkaitan dengan media, alat peraga, dan permainan kelas. Faktor pendukung ada dalam proses pembelajaran agar pembelajaran lebih maksimal. Pemilihan media dalam pembelajaran dapat memperlancar interaksi guru dengan peserta didik sehingga kegiatan pembelajaran lebih efektif dan efisien. Selain media faktor pendukung pembelajaran juga dapat dimanfaatkan dari alat peraga dan permainan kelas. Sedangkan Faktor pendukung ibu Sri Rejeki, sebagai faktor yang harus ada dalam proses pembelajaran peserta didik, agar dalam proses pembelajaran peserta didik tidak merasa bosan saat belajar, faktor pendukung yang dimaksud membutuhkan media agar proses pembelajaran di dalam kelas lebih bervariasi.

## 2. Faktor Penghambat

Faktor penghambat adalah sesuatu hal yang dapat menghambat jalannya proses pembelajaran. penghambat sendiri maksudnya merupakan sesuatu hal yang tidak bisa berjalan lancar, lambat atau tertahan bahkan menghalangi menahan terjadinya proses pembelajaran kondusif sehingga tidak dapat menghasilkan sesuatu yang maksimal sesuai dengan tujuan. Faktor penghambat dalam pembelajaran berasal dari guru yang tidak menyiapkan konsep pembelajaran, guru tidak menghargai peserta didik, guru tidak memiliki sikap dalam mencuri perhatian, tersenyum dan bersahabat dengan peserta didik, serta guru tidak kreatif, inovatif dalam berbagai macam metode dan media pembelajaran. Selain dari beberapa faktor penghambat tersebut, faktor penghambat lain dalam pembelajaran yaitu pengelolaan dan pengaturan ruang kelas peserta didik.



Faktor penghambat ibu Kursiah dalam proses pembelajarannya menyangkut tentang penataan ruang kelas yang tidak efektif seperti penataan permainan, dan buku-buku. Selain itu, terjadi pada guru yang tidak menggunakan media dan metode pembelajaran. Sedangkan faktor penghambat ibu Sukidaeng biasanya dari suasana kelas yang ribut yang diakibatkan dari penataan ruang kelas yang tidak mendukung proses pembelajaran peserta didik. Dari beberapa faktor penghambat tersebut dapat menjadikan proses pembelajaran di dalam kelas menjadi tidak kondusif.

Selanjutnya ibu Sri Rejeki dalam proses pembelajarannya, faktor penghambat yang menyebabkan pembelajaran biasanya menjadi tidak kondusif dikarenakan kondisi kelas yang tidak memadai. Kondisi kelas yang tidak memadai dapat membuat peserta didik merasa bosan dalam belajar, selain rasa bosan kenyamanan peserta didik dalam belajar akan menjadi berkurang. Faktor penghambat lainnya dari guru sendiri yang tidak menyiapkan media pembelajaran sesuai dengan RPPH atau rencana pembelajaran harian yang akan dilaksanakan sehingga proses pembelajaran menjadi tidak terarah.

Berdasarkan pada penjelasan di atas, maka dapat disimpulkan bahwa proses pembelajaran agar menghasilkan suasana yang kondusif tidak lepas juga dari faktor pendukung dan faktor penghambat. Faktor pendukung sebagai faktor yang dapat memberikan pengaruh positif sehingga memaksimalkan proses pembelajaran seperti media, alat peraga dan permainan luar maupun dalam kelas serta kegiatan mengelola dan mengatur kelas. Sedangkan faktor penghambat pembelajaran berhubungan dengan faktor yang dapat memperlambat,

menghalangi, menahan kemajuan atau pencapaian tujuan pembelajaran seperti pengelolaan dan pengaturan kelas ruang kelas. Proses pembelajaran akan menghasilkan suasana yang kondusif apabila guru mengetahui tugasnya dengan baik sebagai pendidik dalam mengajar dan menggunakan indikator-indikator pembelajaran secara efektif sesuai dengan kebutuhan serta karakteristik peserta didik anak usia dini, baik dari perencanaan, pelaksanaan, evaluasi, faktor pendukung dan faktor penghambat pembelajaran.



## BAB V

### PENUTUP

#### A. Kesimpulan

Berdasarkan hasil penelitian, menunjukkan bahwa pembelajaran agar menghasilkan suasana kondusif di TK Sipakalabbiri Tindang yang telah peneliti teliti pada tiga tenaga pendidik yaitu kepala TK dan dua guru kelas B menghasilkan informasi antara lain yaitu:

1. Proses pembelajaran agar menghasilkan suasana yang kondusif dimulai dari guru yang harus mengetahui dan mengaplikasikan dengan baik perencanaan, pelaksanaan dan evaluasi. Namun, pada TK Sipakalabbiri Tindang proses pembelajaran kondusif belum sepenuhnya dirasakan oleh peserta didik, seperti pada pengaturan dan pengelolaan ruang kelas belum sepenuhnya memenuhi secara efektif kebutuhan peserta didik dalam belajar. Selain itu, rencana pembelajaran harian (RPPH) juga tidak dilaksanakan secara maksimal oleh guru sesuai dengan apa yang telah direncanakan. Permasalahan-permasalahan inilah yang menjadikan sebab-sebab peserta didik bosan dan lebih memilih bermain atau harus pulang dari pada harus belajar.
2. Selain proses pembelajaran, faktor pendukung dan penghambat pembelajaran kondusif juga harus diperhatikan oleh pihak sekolah dan guru seperti pada ekologi fisik kegiatan mengelola dan mengatur kelas baik pada meja, kursi, media, alat peraga, dan buku cerita serta permainan luar dan dalam kelas sudah tertata dengan baik untuk selalu diperhatikan.

Permainan yang sudah karatan dan bahkan rusak tetapi masih tetap digunakan sangat membahayakan keselamatan peserta didik dan perlu untuk ditindak lanjuti.

### **B. *Impilkasi Penelitian***

Diharapkan kepada kepala TK dan guru untuk:

1. Memperhatikan pengaturan ruang kelas dan memenuhi kebutuhan peserta didik dalam belajar sesuai dengan RPPH dan visi misi serta tujuan sekolah agar kualitas pembelajaran pada pendidikan peserta didik dapat maju dan berkembang, karena kelas yang baik dalam proses pembelajaran peserta didik adalah kelas yang mampu menghasilkan suasana pembelajaran yang kondusif dan membuat peserta didik lebih aktif dalam belajar.
2. Faktor pendukung dan penghambat juga sangat penting diperhatikan oleh kepala TK dan guru, khususnya pembatas kelas dan permainan luar kelas yang telah ditemukan sudah karatan atau bahkan rusak sebaiknya segera diperbaiki atau diganti karena sangat berbahaya bagi kenyamanan, keamanan, dan keselamatan peserta didik di sekolah.

Belajar dengan suasana pembelajaran yang kondusif adalah belajar dengan suasana yang aman, nyaman dan menyenangkan bagi peserta didik saat berada di lingkungan sekolah baik di dalam ruangan maupun di luar ruangan.

## DAFTAR PUSTAKA

- Abd. Gafur dan Fita, M. 2019. "Strategi Pengelolaan Kelas dalam Menciptakan Suasana Belajar yang Kondusif," *Jurnal Ilmiah Pendidikan Dasar Islam*. Vol. 1 no. 2.
- Abdul Majid. 2014. *Strategi Pembelajaran*. Bandung: PT Remaja Rosdakarya.
- Agung, S. dkk. 2020. "Menciptakan Pembelajaran Aktif dan Menyenangkan". Madura : Jawa Timur Indonesia.
- Agustin, M., Puspita, R. D., Nurinten, D., & Nafiqoh, H. 2020. "Tipikal Kendala Guru PAUD dalam Mengajar pada Masa Pandemi Covid-19 dan Implikasinya," *Jurnal Obsesi : Jurnal Pendidikan Anak Usia Dini*, Vol. 5 no. 1.
- Annisa, A, D. 2017. *Guru Mata Tombak Kehidupan*. Jawa Barat: Cv Jejak.
- Alwi, Hasan dkk. 2002. "Kamus Besar Bahasa Indonesia". Jakarta: Balai Pustaka.
- Asnawir, Basyiruddin. Usman. 2002. *Media Pembelajaran*. Jakarta: Ciputat.
- Aqib, Zainal. 2013. *Model-model, Media dan Strategi Pembelajaran Kontekstual (Inovatif)*. Bandung : Yrama Widya.
- Arifin, Ananda. 2017. *Evaluasi Pembelajaran*. Bandung: PT Remaja Rosdakarya.
- Asep Kurniawan. 2019. "Manajemen Kelas Pendidikan Anak Usia Dini (PAUD) dalam Meningkatkan Kedisiplinan Belajar Siswa," *AWLADY: Jurnal Pendidikan Anak*. Vol. 5 no. 2.
- Cahyaningrum, E.S., Sudaryani, S., & Purwanto, N. A. 2017. "Pengembangan Nilai-Nilai Karakter Anak Usia Dini Melalui Pembiasaan dan Keteladanan," *Jurnal Pendidikan Anak*, Vol. 6 no. 2.
- Direktorat Pendidikan Anak Usia Dini. 2002. *Acuan Menu Pembelajaran pada Taman Penitipan Anak*. Jakarta: Direktorat Pendidikan Anak Usia Dini Ditjen PLPS. Depdiknas.
- Dwiyana, Y. 2020. *Implementasi Model Pembelajaran Jigsaw Dalam Pembelajaran Pendidikan Agama Islam Kelas X di SMK N 3 Kota Bengkulu*. IAIN Bengkulu.
- Edo, L. Yuzarion. 2019. *Konsep Manajemen Kelas untuk Pembelajaran yang Kondusif*. Prosiding Seminar Nasional Magister Psikologi Universitas Ahmad Dahlan. Hal. 453-466.
- Gourneau, B. 2012. "Five Attitudes of Effective Teachers: Implications for Teacher Training". *Journal of Human Behavior in the Social Environment*,

19.(4), 113-123.

Hamid, Moh. Sholeh. 2012. *Metode Edutaciment: Menjadikan Siswa Kreatif dan Nyaman di Kelas*. Yogyakarta: Diva Press.

Hardani. dkk. 2020. *Metode Penelitian Kualitatif & Kuantitatif*. Yogyakarta: Pustaka Ilmu. Cet.I,h.123.

Haris Herdiansyah. 2015. *Wawancara Observasi dan Focus Groups*. Jakarta: PT Raja Grafindo Persada.

Hasma Nur Jaya, dkk. 2021. "Manajemen Pembelajaran untuk Menciptakan Suasana Belajar Menyenangkan di Masa New Normal". *Jurnal Obsesi : Jurnal Pendidikan Anak Usia Dini*. Vol. 5. No 2.

Hewi, L., & Asnawati, L. 2020. "Strategi Pendidik Anak Usia Dini Era Covid-19 dalam Menumbuhkan Kemampuan Berfikir Logis". *Jurnal Obsesi : Jurnal Pendidikan Anak Usia Dini*, 5(1). 158.

Kelvin Seifert. 2009. *Manajemen Pembelajaran dan Intruksi Pendidikan: Manajemen Mutu Psikologi Pendidikan Para Pendidik*, Terj.Yunus Anas (Yogyakarta: IRCiSoD).

Kementerian Pendidikan dan Kebudayaan Direktorat Jendral Pendidikan Dasar Direktorat Pembinaan Sekolah Dasar. 2013. *Panduan Teknis Penilaian di Sekolah Dasar*. hlm.8.

Khadijah. 2016. *Pengembangan Kognitif Anak Usia Dini*. Medan: Perdana Publishing.

Kunandar. 2021. *Langkah Mudah Penelitian Tindakan Kelas*. (Jakarta: Rajagrafindo Persada). h.200.

Lexy J. Meleong. 2005. *Metodologi Penelitian Kualitatif*. (Bandung: Remaja Rosdakarya). hal. 334.

Marjohan. 2009. *School Healing: Menyembuhkan Problem Sekolah*. Yogyakarta: Insan Madani.

Mariyana, R. 2010. *Pengelolaan Lingkungan Belajar*. Jakarta: Kencana.

Margono. 1997. *Metodologi Penelitian Pendidikan*. Jakarta: PT. Rineka Cipta.

M. Prawiro. 2018. *Pengertian Kondusif dan Contohnya dalam Sosiologi dan Pembelajaran*. Maxmanroe.com.

M. Sayyid Muhammad Az-Za'balawi. 2007. *Pendidikan Remaja; Antara Islam dan ilmu jiwa*. Jakarta: Gema Insani.

Minarti, Sri. 2016. *Manajemen Sekolah*. Jogjakarta: AR Ruzz Media.



- Mulyasa, E. 2011. *Menjadi Guru Profesional Menciptakan Pembelajaran Kreatif dan Menyenangkan*. Bandung: PT Remaja Rosdakarya.
- Naila Fikrina Afrih Lia, & Setyo, S.S. 2021. "Paikem Model Pembelajaran Alternatif Bagi Anak Usia Dini". *Jurnal : JOECCE*. Vol 1, No : 1.
- Nanang Fathurrahman. 2008. *Teaching With Love, Pendekatan Cinta dan Akhlak Mulia dalam Pembelajaran*. Jakarta: Lendean Pustaka.
- Neni Arriyani, & Wismiarti. 2010. *Sentra Peran*. Jakarta Timur: Penerbit Pustaka Al-Falah. hlm 86.
- Novan Ardy Wiyani. 2012. *Gagasan dan Upaya Menumbuhkan-kembangkan Jiwa Kewirausahaan Guru*. Yogyakarta: Ar Ruzz Media.
- Novan Ardy Wiyani. 2013. *Bina Karakter Anak Usia Dini: Panduan Orangtua dan Guru dalam Membentuk Kemandirian Anak Usia Dini*. Yogyakarta: Ar Ruzz Media. hlm. 41.
- Nurkholis. 2013. "PENDIDIKAN DALAM UPAYA MEMAJUKAN TEKNOLOGI" Oleh: Nurkholis Doktor Ilmu Pendidikan, Alumnus Universitas Negeri Jakarta Dosen Luar Biasa Jurusan Tarbiyah STAIN Purwokerto. 1(1), 24–44.
- Nurul, Z. JF & Khairul, A. 2022. "Strategi Pembelajaran Aktif pada Anak Usia Dini". *Buhuts Al-Athfal : Jurnal Pendidikan dan Anak Usia Dini*. Vol. 2 No. 1.
- Pernantah, P.S. 2019. "Desain Skenario Pembelajaran Aktif Dengan Metode "Mikir" Pada Mata Kuliah Pendidikan IPS". *Indonesia Jurnal of Social Science Education (IJSSE)*, 1 (2), 145-155.
- Raharjo, S. B., & Yuliana, L. 2016. "Manajemen Sekolah Untuk Mencapai Sekolah Unggul yang Menyenangkan: Studi Kasus di SMAN 1 Sleman Yogyakarta". *Jurnal Pendidikan dan Kebudayaan*, 1(2), 203.
- Ramayulis dan Samsul Nizar. 2009. *Filsafat Pendidikan Islam: Telaah sistem Pendidikan dan Pemikiran Para Tokohnya*. Jakarta: Kalam Mulia.
- Republik Indonesia. 2003. Undang-undang Republik Indonesia Nomor 20 Tentang Sistem Pendidikan Nasional.
- Ridjaluddin. 2010. *Filsafat Pendidikan Islam*. Pukis FAI UHAMKA. Cet ke-1.
- Rohita, R., & Nurfadilah, N. 2018. "Pelaksanaan Penilaian Pembelajaran di Taman Kanak-Kanak (Studi Deskriptif pada Taman Kanak-Kanak di Jakarta)". *Jurnal Al-Azhar Indonesia Seri Humaniora*, 4(1).53.
- Rose dan Nicholl. 2003. *Accelerated Learning For The Century 21th Century Cara Belajar Cepat Abad XXI*. Jakarta: Nuansa.

- Salmeto. 2003. *Belajar dan Faktor-Faktor yang Mempengaruhinya*. Jakarta: Rineka Cipta
- Santrock, Johan W. 2008. *Psikologi Pendidikan: Edisi Kedua*. Jakarta: Kencana.
- S. Nastion. 2007. *Metode Research*. Jakarta: Bumi Aksara. h.113.
- Siska, W.S. dkk. 2019. "Peran Guru dalam Menumbuhkan Suasana Pembelajaran Kondusif Pada Anak Usia 5-6 Tahun". *Jurnal.Untan.ac.id*, 8(11).
- Sit, M. 2017. *Psikologi Perkembangan Anak Usia Dini*. Kencana.
- Slavin. 2011. *Psikologi Pendidikan: Teori dan Praktek: Edisi Kesembilan*. Ali Bahasa Marianto Samosir, Jakarta: PT Gramedia Pustaka.
- Slamet Suyanto. 2015. *Dasar-Dasar Pendidikan Anak Usia Dini*. Yogyakarta : Hikayat. hlm 175.
- Sry Anita Rachman. 2020. "Pentingnya Penyediaan Lingkungan Belajar yang Kondusif Bagi Anak Usia Dini Berbasis Kunjungan Belajar di Masa New Normal". *Jurnal Ilmiah Wahana Pendidikan*. Vol. 6. No.3.
- Sugiyono. 2015. *Metode Penelitian Tindakan Komprehensif*. Bandung: Alfabeta.
- Sule, Saefullah. dkk. 2012. *Pengantar Manajemen*. Jakarta: Kencana.
- Sulistryorini. 2009. *Manajemen Pendidikan Islam, Cet I*; Yogyakarta: TERAS.
- Susanto, A. 2011. *Perkembangan Anak Usia Dini: Pengantar dalam Berbagai Aspeknya*. Kencana: Prenadamedia Group.
- Supardi. 2003. *Sekolah Efektif Konsep Dasar dan Prinsipnya, Cet. I*: Jakarta: PT. Raja Grafindo Persada.
- Suparman. 2010. *Gaya Mengajar yang Menyenangkan Siswa*. Jakarta: Balai Pustaka.
- Syaful Bahri Djamarah. 2010. *Guru dan Anak Didik dalam Interaksi Edukatif: Suatu Pendekatan Teoritis Psikologis*. Jakarta: Rineka Cipta. hlm. 144
- Syaifurahman & Tri, U. 2013. *Manajemen dalam Pembelajaran*. Cet. I; Jakarta: PT Indeks.
- Tarmansyah. 2010. *Terapi Okupasional*. Jakarta : Direktorat Pendidikan Luar Biasa.
- Trianto. 2007. *Model-Model Pembelajaran Inovatif Berorientasi Konstruktivitis*. Jakarta: Pustaka.
- Uno, Hamzah B & Nurdin Mohammad. 2014. *Belajar dengan Pendekatan Pembelajaran Aktif Inovatif Lingkungan Kreatif Efektif*

*Menyenangkan*, Cet.V: Jakarta: PT. Bumi Aksara.

Wajdi, F. 2005. Praktik Mengajar, "*Modul Diklat Calon Widyaiswara*". Jakarta: LAN. Pedoman Microteaching.

Wahyuni, W & Muklison, E. 2021. "Efektivitas Model PAKEM dalam Meningkatkan Konsentrasi Belajar Anak Usia Dini". *Wisdom: Jurnal Pendidikan Anak Usia Dini*. Volume 02 No. 1.

Wardany, M. P. 2017. *Pengaruh Aktivitas Bermain Kooperatif terhadap Perkembangan Sosial-Emosi Anak Usia 5-6 Tahun di TK Pertiwi Kalibening Pekalongan Lampung Timur*. Skripsi. Bandar Lampung.

Yonny, Acep dan Sri Rahayu Yunus. 2011. *Begini Caranya Menjadi Guru Inspiratif dan Disenangi Siswa*. Yogyakarta: Pustaka Widyatama.

Zuhairini, dkk. 1993. *Metodologi Pendidikan Agama*. Jakarta: Ramadhani. 100.



## LAMPIRAN DOKUMENTASI



*(Dokumentasi Bersama Kepala TK dan Guru TK Sipakalabbiri Tindang)*



*(Dokumentasi Visi Misi dan Tujuan TK Sipakalabbiri Tindang)*





*(Dokumentasi Proses Pembelajaran dan Permainan Kelas TK Sipakalabbiri Tindang)*

### RIWAYAT HIDUP PENELITI



Peneliti Bernama Nurismi, lahir di Karannuang tepatnya di jalan Desa Tindang Kecamatan Bontonompo Selatan Kabupaten Gowa pada tanggal 06 Agustus 2001. Peneliti merupakan anak ke tiga dari empat bersudara yang lahir dari pasangan suami istri Bapak Sirajuddin dan Ibu Sukwanti. Penulis mempunyai dua orang kakak yang bernama Evi Hariyanti dan Sitti Aisyah serta satu adik yang bernama Nurul Putri Cahyani.

Peneliti memulai jenjang pendidikannya di SD Inpres Isoka pada tahun 2007 dan lulus pada tahun 2013 melanjutkan sekolah di SMP Negeri 2 Bontonompo Selatan dan Lulus pada tahun 2016 dan kembali melanjutkan ke jenjang SMA di sekolah SMA Negeri 13 Gowa dan lulus pada tahun 2019. Kemudian melanjutkan pendidikannya di Universitas Islam Negeri Alauddin Makassar (UINAM) Fakultas Tarbiyah dan Keguruan Jurusan Pendidikan Islam Anak Usia Dini Sejak 2019.

Akhir kata peneliti mengucapkan terima kasih yang sebesar-besarnya atas selesainya skripsi ini. semoga dengan peneliti tugas akhir ini, dapat memberi kontribusi positif dalam dunia pendidikan khususnya pada jenjang Piaud. Peneliti sangat mengharapkan berupa kritik dan saran yang sifatnya membangun bagi para pembaca melalui Email [ismiismu06@gmail.com](mailto:ismiismu06@gmail.com) karena peneliti menyadari bahwa skripsi ini masih jauh dari kata sempurna. Sepatah kata *“jangan pernah berhenti jika kamu telah memulai percaya dan yakinlah Allah selalu terlibat di dalamnya”*