

**PENGARUH PENGGUNAAN BAHAN AJAR BERBASIS  
MULTIMEDIA TERHADAP HASIL BELAJAR IPS  
KELAS V SD INPRES 6/86 BALLE  
KABUPATEN BONE**



**SKRIPSI**

Diajukan untuk Memenuhi Salah Satu Syarat Meraih Gelar Sarjana  
Pendidikan Jurusan Pendidikan Guru Madrasah Ibtidaiyah  
Pada Fakultas Tarbiyah dan Keguruan  
UIN Alauddin Makassar

UNIVERSITAS ISLAM NEGERI  
**ALAUDDIN**  
M A K A S S A R

Oleh:

**NURUL HASANAH**  
**NIM: 2080118084**

**FAKULTAS TARBIYAH DAN KEGURUAN  
UIN ALAUDDIN MAKASSAR**

**2023**

## PERNYATAAN KEASLIAN SKRIPSI

Mahasiswa yang bertanda tangan di bawah ini:

Nama : Nurul Hasanah  
Nim : 20800118084  
Tempat, Tanggal Lahir : Balle, 30 September 1999  
Jurusan/Prodi/Konsentrasi : Pendidikan Guru Madrasah Ibtidaiyah  
Fakultas/Program : Tarbiyah dan Keguruan  
Alamat : Jl.H.M. Yasin Limpo, Samata Gowa  
Judul : Pengaruh Penggunaan Bahan Ajar Berbasis  
Multimedia terhadap hasil belajar IPS kelas  
V SD Inpres 6/86 Balle kabupaten Bone

Menyatakan dengan sesungguhnya dan penuh kesadaran bahwa skripsi ini benar adalah hasil karya sendiri jika di kemudian hari terbukti bahwa ia merupakan duplikat, tiruan, plagiat, atau dibuat oleh orang lain, sebagian atau seluruhnya, maka skripsi dan gelar yang diperoleh karena nya batal demi hukum.

Samata-Gowa, 10 Januari 2023

Penyusun,



**Nurul Hasanah**

**NIM: 20800118084**

## PENGESAHAN SKRIPSI

Skripsi berjudul **“Pengaruh Penggunaan Bahan Ajar Berbasis Multimedia Terhadap Hasil Belajar IPS Kelas V SD Inpres 6/86 Balle Kab. Bone”**, yang disusun oleh **Nurul Hasanah**, NIM: **20800118084**, mahasiswa Jurusan/Prodi PGMI UIN Alauddin Makassar, telah diuji dan dipertahankan dalam sidang Ujian Munaqasyah yang diselenggarakan pada hari Kamis, tanggal 24 Februari 2023 M. Bertepatan dengan tanggal 3 Sya’ban 1444 H, dinyatakan telah dapat diterima sebagai salah satu syarat untuk memperoleh gelar Sarjana Pendidikan (S.Pd) pada Jurusan/Prodi Pendidikan Guru Madrasah Ibtidaiyah, Fakultas Tarbiyah dan Keguruan UIN Alauddin Makassar dengan beberapa perbaikan.


Samata-Gowa, 24 Februari 2023 M  
3 Sya’ban 1444 H

### DEWAN PENGUJI:

Nomor SK 760 Tahun 2023

Ketua Sidang	: Dr. Usman, M.Pd.	(.....)
Sekretaris Sidang	: Dr. Rosdiana, M.Pd.I.	(.....)
Penguji I	: Dr. H. Abd. Rauf Muhammad Amin, Lc.MA	(.....)
Penguji II	: Immawati Nur Aisyah Rivai, S.Pd., M.Pd.	(.....)
Pembimbing I	: Prof. Dr. Muhammad Yaumi, M.Hum., M.A.	(.....)
Pembimbing II	: Dr. Umar Sulaiman, M.Pd	(.....)

Diketahui oleh:  
Dekan Fakultas Tarbiyah dan Keguruan  
UIN Alauddin Makassar,

  
Dr. H. A. Marjuni, M.Pd.I. P  
NIP 197810112005011006

## KATA PENGANTAR

بِسْمِ اللَّهِ الرَّحْمَنِ الرَّحِيمِ

Puji syukur kehadiran Allah swt. yang telah memberikan limpahan rahmat-Nya kepada kita semua, dan khususnya pada penulis sehingga penulis dapat menyusun skripsi ini dengan judul: **“Pengaruh Penggunaan Bahan Ajar Berbasis Multimedia Terhadap Hasil Belajar Ips Kelas V SD Inpres 6/86 Balle Kabupaten Bone”** sebagai persyaratan untuk memperoleh gelar Sarjana Pendidikan dengan baik dan lancar.

Shalawat serta salam tak lupa pula senantiasa terlimpahkan kepada Nabi Muhammad *Shallallahu ‘alaihi wa sallam* yang senantiasa memberi petunjuk kepada hamba Allah serta menegakkan agama Allah di muka bumi ini.

Penulis amat menyadari bahwa dari awal penulisan hingga akhir penulisan skripsi ini telah banyak menerima bantuan dari berbagai pihak, baik berupa bimbingan, motivasi, pikiran, dan doa. Untuk itulah penulis dalam kesempatan ini akan mengucapkan terima kasih yang tak terhingga kepada kedua orang tua tercinta Ayahanda (Syamsul) dan Ibunda (Jumrah) yang telah mengasuh, menyayangi, menasehati, membiayai dan mendoakan penulis, serta saudara saudari saya tercinta Sutriani, Wahdaniah, dan Kadriansyah yang telah memberi dukungan dan doa sehingga dapat menyelesaikan skripsi ini dengan baik, dan kepada:

1. Prof. H. Hamdan Juhani, M.A, Ph.D selaku Rektor Universitas Islam Negeri Alauddin Makassar, Prof. Dr. H. Mardan, M.Ag. selaku wakil Rektor Bidang Akademik Pengembangan Lembaga, Prof. Dr. H. Wahyuddin, M.Hum. selaku wakil Rektor Bidang Administrasi Umum dan Perencanaan Keuangan, Prof. Dr. H. Darussalam, M.Ag. selaku wakil Rektor Bidang Kemahasiswaan, dan Dr. H. Kamaluddin Abunawas,

M.Ag. sebagai wakil Rektor Bidang Kerjasama dan Pengembangan Lembaga UIN Alauddin Makassar.

2. Dr. H. A. Marjuni, S.Ag., M.Pd.I selaku Dekan Fakultas Tarbiyah dan Keguruan UIN Alauddin Makassar, Dr. M. Shabir U, M.Ag., selaku Wakil Dekan Bidang akademik, Dr. M. Rusdi, M.Ag. selaku Wakil Dekan Bidang Administrasi Umum, dan Dr. H. Ilyas, M.Pd., M.Si. selaku Wakil Dekan Bidang Kemahasiswaan, yang telah memberi fasilitas, dorongan, bimbingan serta nasehat kepada penulis.
3. Dr. Usman, S.Ag, M.Pd. dan Dr. Rosdiana, M.Pd.I. selaku ketua dan sekretaris Jurusan Pendidikan Guru Madrasah Ibtidaiyah UIN Alauddin Makassar yang senantiasa memberikan dorongan, bimbingan, dan nasehat kepada penulis.
4. Prof. Dr. Muh Yaumi, M.Hum., MA selaku pembimbing I dan Dr. Umar Sulaiman, M.Pd selaku pembimbing II yang telah banyak meluangkan waktu untuk memberikan bimbingan, pengarahan, serta dorongan kepada penulis.
5. Dr. H. Abd. Rauf Muhammad Amin, Lc., MA. selaku penguji I dan Immawati Nur Aisyah Rivai, S.Pd., M.Pd . selaku penguji II yang telah menguji dengan penuh kesungguhan untuk kesempurnaan skripsi ini.
6. Seluruh staf, dosen, dan karyawan yang berada dalam lingkungan Fakultas Tarbiyah dan Keguruan Universitas Islam Negeri Alauddin Makassar yang penuh ketulusan hati dan keikhlasan mengabdikan diri tanpa mengenal lelah.
7. Seluruh dewan senior Jurusan Pendidikan Guru Madrasah Ibtidaiyah Fakultas Tarbiyah dan Keguruan.



8. Bapak Darwis, S.Pd selaku kepala sekolah SD Inpres 6/86 Balle Kabupaten Bone yang telah memberi izin mengadakan penelitian.
9. Rekan-rekan mahasiswa Jurusan Pendidikan Guru Madrasah Ibtidaiyah Fakultas Tarbiyah dan Keguruan UIN Alauddin Makassar angkatan 2018 khususnya kelas 1 dan 2 atas dukungan, semangat, partisipasi dan kerjasamanya selama menempuh proses studi.
10. Teman dari Alumni SMA NEGERI 1 KAHU Tahun 2018 terkhusus XII IPA 4 yang selalu memberi dukungan dan doa sehingga penulis dapat menyelesaikan Skripsi ini.
11. Tim kompak KKN Angkatan 66 terkhusus Kecamatan MaiwaDesa Pasang yang selalu memberi dukungan dan doa sehingga penulis dapat menyelesaikan Skripsi ini.
12. Kepada Seperjuangan, Kk Fitri Handayani, Wildayanti, Andi Nurul Azizah Ahmad, Indhi Fatiha Sari, liza, adel, lina anisa, widya, sri aulia, indah, ummu, ayu, kk ilham, yang senantiasa menjadi terdepan untuk membantu dan mengsupport, serta sahabat-sahabat lainnya yang tidak bisa penulis sebutkan satu persatu.

Penulis berharap skripsi ini dapat bermanfaat bagi banyak kalangan, terutama para pejuang akademis, dan penulis sendiri. Semoga Allah swt senantiasa melindungi dan memberikan kesehatan bagi semua pihak yang sudah terlibat dalam penyelesaian skripsi ini.

Penyusun 10 Januari 2023



**Nurul Hasanah**  
NIM: 20800118084

## DAFTAR ISI

<b>JUDUL .....</b>	<b>i</b>
<b>PENGESAHAN SKRIPSI.....</b>	<b>ii</b>
<b>LEMBAR PENGESAHAN .....</b>	<b>iii</b>
<b>KATA PENGANTAR.....</b>	<b>iv</b>
<b>DAFTAR ISI .....</b>	<b>vii</b>
<b>DAFTAR TABEL .....</b>	<b>ix</b>
<b>DAFTAR GRAFIK.....</b>	<b>x</b>
<b>PEDOMAN TRANSLITERASI ARAB-LATIN DAN SINGKATAN.....</b>	<b>xi</b>
<b>ABSTRAK .....</b>	<b>xix</b>
<b>BAB I PENDAHULUAN.....</b>	<b>1-12</b>
A. Latar Belakang Masalah .....	1
B. Rumusan Masalah .....	.6
C. Hipotesis .....	.6
D. Definisi Operasional Variabel dan ruang lingkup peneltian .....	7
E. Kajian Pustaka .....	8
F. Tujuan dan Kegunaan Peneltian .....	12
<b>BAB II TINJAUAN TEORIETIS .....</b>	<b>13-33</b>
A. Kajian Mengenai Multimedia .....	13
B. Model-Model Multimedia.....	22
C. Kelebihan Multimedia.....	23
D. Komponen dan Karakteristik Multimedia.....	23
E. Tujuan Multimedia dan Keuntungan Multimedia.....	24

F. Multimedia dalam Pembelajaran Ilmu Pengetahuan Sosial.....	25
G. Pengertian Ilmu Pengetahuan Sosial.....	27
H. Tujuan Ilmu Pengetahuan Sosial.....	29
I. Ruang Lingkup Ilmu Pengetahuan Sosial .....	30
J. Bahan Ajar .....	32
K. Konsep Media Pembelajaran.....	33
<b>BAB III METODOLOGI PENELITIAN .....</b>	<b>36-41</b>
A. Jenis dan lokasi Penelitian .....	36
B. Populasi dan Sampel .....	37
C. Definisi Operasional Variabel.....	39
D. Instrumen Penelitian.....	39
E. Teknik Pengumpulan Data.....	40
F. Teknik Analisis Data.....	41
<b>BAB IV HASIL PENELITIAN DAN PEMBAHASAN.....</b>	<b>44-65</b>
A. Hasil Penelitian .....	44
B. Pembahasan.....	62
<b>BAB V PENUTUP.....</b>	<b>67</b>
A. Kesimpulan .....	67
B. Saran .....	68
<b>DAFTAR PUSTAKA .....</b>	<b>69-71</b>
<b>LAMPIRAN-LAMPIRAN .....</b>	<b>72-87</b>
<b>DAFTAR RIWAYAT HIDUP .....</b>	<b>88</b>



## DAFTAR TABEL

Tabel 1.1	Variabel dan indikator penelitian.....	7
Tabel 3.1	Daftar Populasi Penelitian.....	38
Tabel 3.2	Daftar Sampel Penelitian.....	39
Tabel 3.3	Kriteria Ketuntasan Minimal (KKM) Hasil Belajar.....	42
Tabel 4.1	Perhitungan untuk Mencari Mean <i>Pretest</i> .....	41
Tabel 4.2	Tingkat Penguasaan Materi <i>Pretest</i> .....	42
Tabel 4.3	Deskripsi Hasil Ketuntasan Belajar IPS <i>Pretest</i> .....	44
Tabel 4.4	Perhitungan untuk Mencari Mean <i>Posttest</i> .....	45
Tabel 4.5	Tingkat Penguasaan Materi <i>Posttest</i> .....	46
Tabel 4.6	Deskripsi Hasil Ketuntasan Belajar IPS <i>Posttest</i> .....	46
Tabel 4.7	Perbandingan Hasil Nilai Belajar <i>Pretest</i> dan <i>Posttest</i> .....	39
Tabel 4.8	Hasil Pengisian Angket No.1.....	55
Tabel 4.9	Hasil Pengisian Angket No.2.....	55
Tabel 4.10	Hasil Pengisian Angket No.3.....	56
Tabel 4.11	Hasil Pengisian Angket No.4.....	56
Tabel 4.12	Hasil Pengisian Angket No.5.....	57
Tabel 4.13	Hasil Pengisian Angket No.6.....	58
Tabel 4.14	Hasil Pengisian Angket No.7.....	58
Tabel 4.15	Hasil Pengisian Angket No.8.....	59
Tabel 4.16	Hasil Pengisian Angket No.9.....	59
Tabel 4.17	Hasil Pengisian Angket No.10.....	60
Tabel 4.18	Perbedaan sebelum menggunakan multimedia dengan tidak .	61

## DAFTAR GRAFIK

Grafik 4.1	Hasil Nilai Belajar <i>Pretest</i> .....	30
Grafik 4.2	Hasil Nilai Belajar <i>Posttest</i> .....	31



## PEDOMAN TRANSLITERASI ARAB-LATIN DAN SINGKATAN

### A. Transliterasi Arab-Latin

#### 1. Konsonan

Daftar huruf bahasa Arab dan transliterasinya ke dalam huruf Latin dapat dilihat pada tabel berikut:

Huruf Arab	Nama	Huruf Latin	Nama
ا	Alif	tidak dilambangkan	tidak dilambangkan
ب	Ba	B	Be
ت	Ta	T	Te
ث	ša	š	es (dengan titik di atas)
ج	Jim	J	Je
ح	ħa	ħ	ha (dengan titik di bawah)
خ	Kha	Kh	ka dan ha
د	Dal	D	De
ذ	zal	z	zet (dengan titik di atas)
ر	Ra	R	Er
ز	Zai	Z	Zet
س	Sin	S	Es
ش	Syin	Sy	es dan ye
ص	šad	š	es (dengan titik di bawah)
ض	ða	ð	de (dengan titik di bawah)
ط	ṭa	ṭ	te (dengan titik di bawah)
ظ	za	z	zet (dengan titik di bawah)
ء	'ain	'	apostrof terbalik
گ	Gain	G	Ge
ف	Fa	F	Ef
ق	Qaf	Q	Qi
ك	Kaf	K	Ka
ل	Lam	L	El
م	Mim	M	Em
ن	Nun	N	En
و	Wau	W	We

هـ	Ha	H	Ha
ء	Hamzah	'	Apostrof
ي	Ya	Y	Ye

Hamzah (ء) yang terletak di awal kata mengikuti vokalnya tanpa diberi tanda apa pun. Jika ia terletak di tengah atau di akhir, maka ditulis dengan tanda (').

## 2. Vokal

Vokal bahasa Arab, seperti vokal bahasa Indonesia, terdiri atas vokal tunggal atau monoftong dan vokal rangkap atau diftong.

Vokal tunggal bahasa Arab yang lambangnya berupa tanda atau harakat, transliterasinya sebagai berikut:

Tanda	Nama	Huruf Latin	Nama
ا	<i>fathah</i>	A	A
اَ	<i>Kasrah</i>	I	I
اِ	<i>dammah</i>	U	U

Vokal rangkap bahasa Arab yang lambangnya berupa gabungan antara harakat dan huruf, transliterasinya berupa gabungan huruf, yaitu:

Tanda	Nama	Huruf Latin	Nama
اِي	<i>fathah dan ya</i>	Ai	a dan i
اُو	<i>fathah dan wau</i>	Au	a dan u

Contoh:

كَيْفَ : *kaifa*

هَوْلَ : *hauila*

## 3. Maddah

Maddah atau vokal panjang yang lambangnya berupa harakat dan huruf, transliterasinya berupa huruf dan tanda, yaitu:

Harakat dan Huruf	Nama	Huruf dan Tanda	Nama
-------------------	------	-----------------	------

ا...   ...ى	<i>fathah</i> dan <i>alif</i> atau <i>ya</i>	Ā	a dan garis di atas
ى	<i>Kasrah</i> dan <i>ya</i>	Ī	i dan garis di atas
و	<i>ḍammah</i> dan <i>wau</i>	Ū	u dan garis di atas

Contoh:

مَاتَ : *māta*

رَمَى : *ramā*

قِيلَ : *qīla*

يَمُوتُ : *yamūt*

#### 4. *Ta marbūṭah*

Transliterasi untuk *ta marbūṭah* ada dua, yaitu *ta marbūṭah* yang hidup atau mendapat harakat *fathah*, *kasrah*, dan *ḍammah*, transliterasinya adalah [t]. Sedangkan *ta marbūṭah* yang mati atau mendapat harakat sukun, transliterasinya adalah [h].

Kalau pada kata yang berakhir dengan *ta marbūṭah* diikuti oleh kata yang menggunakan kata sandang *al-*serta bacaan kedua kata itu terpisah, maka *ta marbūṭah* itu ditransliterasikan dengan *ha[h]*.

Contoh:

رَوْضَةُ الْأَطْفَالِ : *raudahal-afāl*

الْمَدِينَةُ الْفَاضِلَةُ : *al-madīnahal-fāḍilah*

الْحِكْمَةُ : *al-ḥikmah*

#### 5. *Syaddah (Tasydīd)*

*Syaddah* atau *tasydīd* yang dalam sistem tulisan Arab dilambangkan dengan sebuah tanda *tasydīd* ( ˘ ), dalam transliterasi ini dilambangkan dengan perulangan huruf (konsonan ganda) yang diberi tanda *syaddah*.

Contoh:

رَبَّنَا : *rabbana*>

نَجَّيْنَا : *najjaina*>

الْحَقُّ : *al-haqq*

نُعَمَّ : *nu“ima*

عَدُوُّ : *‘aduwwun*

Jika huruf ع ber-*tasydid* di akhir sebuah kata dan didahului oleh huruf *kasrah*

( ) يَّ maka ia ditransliterasi seperti huruf *maddah* menjadi (ī).

Contoh:

عَلِيٌّ : *‘Alī* (bukan *‘Aliyyatau ‘Aly*)

عَرَبِيٌّ : *‘Arabī* (bukan *‘Arabiyy* atau *‘Araby*)

## 6. Kata Sandang

Kata sandang dalam sistem tulisan Arab dilambangkan dengan huruf ال (*alif lam ma‘arifah*). Dalam pedoman transliterasi ini, kata sandang ditransliterasi seperti biasa, al-, baik ketika ia diikuti oleh huruf *syamsiyyah* maupun huruf *qamariyyah*. Kata sandang tidak mengikuti bunyi huruf langsung yang mengikutinya. Kata sandang ditulis terpisah dari kata yang mengikutinya dan dihubungkan dengan garis mendatar (-).

Contoh:

الشَّمْسُ : *al-syamsu* (bukan *asy-syamsu*)

الزَّلْزَلَةُ : *al-zalزالah* (bukan *az-zalزالah*)

الفَلْسَفَةُ : *al-falsafah*

الْبِلَادُ : *al-bilādu*

## 7. Hamzah



Aturan transliterasi huruf hamzah menjadi apostrof (') hanya berlaku bagi hamzah yang terletak di tengah dan akhir kata. Namun, bila hamzah terletak di awal kata, ia tidak dilambangkan, karena dalam tulisan Arab ia berupa alif.

Contoh:

مُرُون : *ta'murūna*  
النَّوْعُ : *al-nau'*  
شَيْءٌ : *syai'un*  
أُمِرْتُ : *umirtu*

#### **8. Penulisan Kata Arab yang Lazim Digunakan dalam Bahasa Indonesia**

Kata, istilah atau kalimat Arab yang ditransliterasi adalah kata, istilah atau kalimat yang belum dibakukan dalam bahasa Indonesia. Kata, istilah atau kalimat yang sudah lazim dan menjadi bagian dari perbendaharaan bahasa Indonesia, atau sering ditulis dalam tulisan bahasa Indonesia, atau lazim digunakan dalam dunia akademik tertentu, tidak lagi ditulis menurut cara transliterasi di atas. Misalnya, kata al-Qur'an (dari *al-Qur'a>n*), alhamdulillah, dan munaqasyah. Namun, bila kata-kata tersebut menjadi bagian dari satu rangkaian teks Arab, maka harus ditrans-literasi secara utuh.

Contoh:

*FīZilālal-Qur'ān*  
*Al-Sunnah qablal-tadwīn*  
*Al-'Ibārāt bi'umūm al-laḥẓ lā bi khusūṣal-sabab*

#### **9. Lafzal-Jalāla (الله)**

Kata “Allah” yang didahului partikel seperti huruf *jarr* dan huruf lainnya atau berkedudukan sebagai *muḍāf ilaih* (frasa nominal), ditransliterasi tanpa huruf hamzah.

Contoh:

بِاللَّهِ دِينُ اللَّهِ *dīnullāh billāh*

Adapun *ta marbūṭadi* akhir kata yang disandarkan kepada *lafẓ al-jalālah*, ditransliterasi dengan huruf [t].

Contoh:

هُمُ فِي رَحْمَةِ اللَّهِ *hum fī raḥmatilh*

## 10. Huruf Kapital

Walau sistem tulisan Arab tidak mengenal huruf kapital (All Caps), dalam transliterasinya huruf-huruf tersebut dikenai ketentuan tentang penggunaan huruf kapital berdasarkan pedoman ejaan Bahasa Indonesia yang berlaku (EYD). Huruf kapital, misalnya, digunakan untuk menuliskan huruf awal nama diri (orang, tempat, bulan) dan huruf pertama pada permulaan kalimat. Bila nama diri didahului oleh kata sandang (al-), maka yang ditulis dengan huruf kapital tetap huruf awal nama diri tersebut, bukan huruf awal kata sandangnya. Jika terletak pada awal kalimat, maka huruf A dari kata sandang tersebut menggunakan huruf kapital (Al-). Ketentuan yang sama juga berlaku untuk huruf awal dari judul referensi yang didahului oleh kata sandang al-, baik ketika ia ditulis dalam teks maupun dalam catatan rujukan (CK, DP, CDK, dan DR). Contoh:

*Wamā Muḥammadun illā rasūl*

*Inna awwala baitin wuḍi‘alinnās ilallaẓī biBakkatam ubārakan*

*Syahru Ramaḍān al-laẓiunz ila fihal-Qur’ān*

*Naṣīral-Dīnal-Ṭūsī*

*Abū Naṣr al-Farābī*

*Al-Gazālī*

*Al-Munqizmin al-Ḍalā*Al-Munqiz

Jika nama resmi seseorang menggunakan kata Ibn (anak dari) dan *Abū* (bapak dari) sebagai nama kedua terakhirnya, maka kedua nama terakhir itu harus disebutkan sebagai nama akhir dalam daftar pustaka atau daftar referensi.

Contoh:

Abū al-Walīd Muḥammad ibnu Rusyd, ditulis menjadi: Ibnu Rusyd, Abū al-Walīd Muḥammad (bukan: Rusyd, Abū al-Walīd Muḥammad Ibnu)  
Naṣr Ḥāmid Abū Zaid, ditulis menjadi: Abū Zaid, Naṣr Ḥāmid (bukan: Zaid, Naṣr Ḥāmid Abū)


## **B. Daftar Singkatan**

Beberapa singkatan yang dibakukan adalah:

swt.	= <i>subh}a&gt;nahu&gt; wa ta'a&gt;la&gt;</i>
saw.	= <i>s}allalla&gt;hu 'alaihi wa sallam</i>
a.s.	= <i>'alaihi al-sala&gt;m</i>
H	= Hijrah
M	= Masehi
SM	= Sebelum Masehi
l.	= Lahir tahun (untuk orang yang masih hidup saja)
w.	= Wafat tahun
QS .../...: 4	= QS al-Baqarah/2: 4 atau QS A<l 'Imra>n/3: 4
HR	= Hadis Riwayat

Untuk karya ilmiah berbahasa Arab, terdapat beberapa singkatan berikut:

ص	=	صفحة
دم	=	بدون مكان
صلعم	=	صلى الله عليه و سلم
ط	=	طبعة
دن	=	بدون ناشر
الخ	=	الى اخرها\الى اخره



## ABSTRAK

**Nama : Nurul Hasanah**

**NIM : 20800118084**

**Judul : Pengaruh Penggunaan Bahan Ajar Berbasis Multimedia Terhadap Hasil Belajar IPS kelas V SD Inpres 6/86 Balle Kabupaten Bone**

---

Penelitian ini bertujuan untuk (1) mengetahui penggunaan bahan ajar berbasis multimedia pada mata pelajaran IPS Kelas V SD Inpres 6/86 Balle Kabupaten Bone, (2) Mengetahui pengaruh penggunaan bahan ajar berbasis multimedia terhadap hasil belajar pada mata pelajaran IPS Kelas SD Inpres 6/86 Balle Kabupaten Bone (3) Mengetahui perbedaan hasil belajar ketika diberikan perlakuan dengan menggunakan bahan ajar dibandingkan dengan tidak mendapat perlakuan dengan menggunakan bahan ajar multimedia.

Jenis Penelitian ini yang digunakan dalam penelitian ini adalah jenis penelitian kuantitatif dengan metode *pre-eksperimental* dan desain *one-grup pretest-posttest*. Jumlah populasi dalam penelitian ini adalah seluruh peserta didik kelas V SD Inpres 6/86 Balle Kabupaten Bone dengan jumlah populasi sebanyak 1 kelas dan sampel dalam penelitian ini yaitu semua populasi kelas V SD inpres 6/86 Balle Kabupaten Bone yang berjumlah 22 peserta didik. Teknik pengumpulan data yang digunakan dalam penelitian ini yaitu tes awal (*Pre-tes*), Pemberian perlakuan (*treatmen*) Tes akhir (*Post-test*) dan Dokumentasi. Instrumen yang digunakan yaitu tes hasil belajar dan lembar observasi peserta didik. Teknik Analisis yang digunakan yaitu analisis data statistik deskriptif dan analisis data statistik Inferensial.

Hasil Analisis menunjukkan bahwa nilai dari rata-rata hasil belajar sebelum penggunaan bahan ajar berbasis multimedia sebesar 36,4% yang berada pada kategori rendah. Sedangkan nilai rata-rata hasil belajar setelah penggunaan bahan ajar berbasis multimedia sebesar 77,3 % yang berada pada kategori tinggi.

Implikasi dari penelitian ini adalah bagi pendidik dapat menggunakan proses pembelajaran dengan menggunakan multimedia untuk meningkatkan hasil belajar peserta didik. Selain itu juga, agar kiranya pendidik dapat terdorong untuk mengikuti seminar dan diklat untuk menambah wawasan dalam meningkatkan metode pembelajaran yang lainnya dan penelitian ini juga dapat dijadikan sebagai bahan referensi atau penelitian lebih lanjut.

# BAB I

## PENDAHULUAN

### ***A. Latar Belakang Masalah***

Teknologi dan informasi mengalami kemajuan yang sangat pesat, ditandai dengan kemajuan pada bidang informasi dan teknologi. Meningkatnya penggunaan gadget atau alat-alat yang dapat dengan mudah terkoneksi dengan internet ini, mengambil peningkatan dari waktu ke waktu. Penggunaan teknologi pada saat ini tidak mengenal umur mulai dari orang dewasa hingga anak-anak usia pendidikan dasar pun sudah menggunakannya. Penggunaan teknologi memberikan efek positif dan efek negatif kepada para penggunanya.<sup>1</sup>

Setiap kegiatan pembelajaran harus dilakukan secara sistematis, sistem pembelajaran IPS mengintegrasikan berbagai komponen pembelajaran untuk mencapai tujuan pendidikan nasional pada umumnya dan tujuan pembelajaran IPS pada khususnya. Komponen-komponen pembelajaran harus saling mendukung untuk menciptakan suasana pembelajaran yang menyenangkan. Belajar adalah cara di mana seorang individu mengubah cara dia mengkonseptualisasikan dunia.<sup>2</sup>

Secara tradisional pengaturan untuk pembelajaran akademis masih dalam bentuk ceramah, tutorial, kelas praktis, pemecahan masalah latihan dan penugasan. Multimedia untuk belajar secara umumnya dipandang sebagai kesempatan belajar tambahan bagi siswa, baik dalam bentuk tutorial maupun dilakukan secara

---

<sup>1</sup>Junierissa Marpaung, “Pengaruh Penggunaan Gadget Dalam Kehidupan (*The Effect Of Use Gadget In Life*),” Jurnal Kopasta, 5 (2), 2018, h. 58

<sup>2</sup> Kennedy, D. M., & McNaught, C. (1997). Design elements for multimedia. *Australian Journal of Educational Technology*, 13(1), 1-22. Vol 1 no.1 h 2.



mandiri atau sebagai bantuan untuk revisi. Hanya contoh di mana *multimedia* (MM) telah menggantikan bagian dari pendekatan tradisional untuk pembelajaran akademis dengan menggunakan anggaran pendidikan yang cukup tinggi.<sup>3</sup>

Permasalahan yang sedang dihadapi sekolah di Indonesia saat ini adalah minimnya ketersediaan *software* pembelajaran IPS kelas V dalam bentuk multimedia. Pendidik dalam pembelajaran IPS masih banyak menggunakan media cetak seperti buku paket, modul, LKS. Di samping itu pendidik belum mampu membuat dan mengembangkan *software* pembelajaran multimedia yang dapat membuat peserta didik tidak hanya memperhatikan media atau objek saja, melainkan juga dituntut untuk berinteraksi selama mengikuti pembelajaran.<sup>4</sup>

Seiring dengan pesatnya perkembangan media informasi dan komunikasi, baik perangkat keras (*hardware*) maupun perangkat lunak (*software*), telah mengakibatkan bergesernya peran guru. Guru tidak bisa lagi berperan sebagai satu-satunya sumber informasi bagi kegiatan pembelajaran para siswa oleh karena itu guru membutuhkan media yang bisa dimanfaatkan sebagai sumber informasi alternatif. Salah satu produk teknologi yang dapat digunakan sebagai media dalam pembelajaran adalah komputer. Keberadaan komputer saat ini telah membantu guru berbagai kepentingan terkait dengan tugasnya dalam merancang, melaksanakan dan mengevaluasi pembelajaran. Komputer telah banyak digunakan dalam proses belajar

---

<sup>3</sup>Kennedy, D. M., & McNaught, C. De. *Australian Journal of Educational Technology*, 13(1), 1-22. Diunduh pada tanggal 5 February 2013 dari <http://www.ascilite.org.au/ajet/ajet13/kennedy.html> Vol. 1. Edisi 1, Juni 2013, h. 3

<sup>4</sup>Sadiman, Arief S. (2006). *Media pendidikan: pengertian, pengembangan, dan pemanfaatannya*. Jakarta. Raja Grafindo Persadah. Vol.1. Edisi 1 juni 2013 hal 4.

mengajar, dengan satu tujuan mutu pendidikan akan selangkah lebih maju seiring dengan kemajuan teknologi.<sup>5</sup>

Dengan pembelajaran berbasis komputer, diharapkan dapat membantu pembelajaran yang memiliki kecepatan belajar lebih lambat (*slow learner*) agar dapat belajar secara efektif, karena dengan komputer untuk menayangkan kembali informasi yang diperlukan, sedangkan bagi pembelajar yang lebih cepat (*fast learner*) dapat memacu aktifitas belajar.<sup>6</sup>

Keindahan, kemenarikan dan adanya interaktivitas dalam suatu media pembelajaran merupakan sarana agar peserta didik tidak jenuh dalam mengikuti pelajaran dan efek yang terbesar diharapkan siswa dapat termotivasi dan mempermudah dalam menerima materi pelajaran, disamping itu belajar dapat dilakukan di sekolah maupun di rumah. Oleh karena itu, peneliti tertarik untuk mengembangkan Multimedia untuk mata pelajaran Ilmu Pengetahuan Sosial (IPS) sekolah dasar Kelas V. Berdasarkan uraian tersebut, dapat diidentifikasi masalah-masalah dalam proses pembelajaran IPS yaitu belum tersedianya *software* untuk pembelajaran IPS khususnya kelas V dalam bentuk multimedia, pembelajaran IPS dianggap sulit dan kurang menarik oleh peserta didik, guru belum begitu optimal menggunakan media dalam pembelajaran IPS, pendidik belum mampu membuat dan mengembangkan software pembelajaran multimedia.<sup>7</sup>

---

<sup>5</sup>Warsita, Bambang. "Teknologi pembelajaran landasan dan aplikasinya." Jakarta. Rineka Cipta.(2008). h.61.

<sup>6</sup>Fitri Damarsasi. "Multimedia Pembelajaran Berbasis Lectora pada Pokok Bahasan Peninggalan Sejarah" Kelas IV Semester I. Skripsi. UNY.2014

<sup>7</sup>"Multimedia Pembelajaran Berbasis Lectora pada Pokok Bahasan Peninggalan Sejarah" Kelas IV Semester I. Skripsi. UNY.2014

Teknologi informasi sekarang ini sudah sangat pesat, artinya dalam proses pembelajaran antara pendidik (guru) maupun peserta didik sudah mulai memanfaatkan teknologi informasi yang semakin berkembang. Para guru sekarang ini dituntut untuk mampu mengintegrasikan teknologi dalam pembelajaran, salah satunya adalah dengan menggunakan media pembelajaran. Media pembelajaran adalah segala sesuatu yang dapat digunakan untuk menyalurkan pesan dari pengirim ke penerima pesan sehingga dapat merangsang pikiran, perasaan, perhatian dan minat siswa sedemikian rupa sehingga proses belajar terjadi". Media pembelajaran harus mampu menarik perhatian peserta didik dalam mengikuti proses pembelajaran dan dapat memotivasi siswa dalam mempelajari mata pelajaran yang didapatkan, tidak terkecuali mata pelajaran IPS Terpadu.<sup>8</sup>

Hal ini dilakukan oleh guru karena guru mengajar target kurikulum untuk menghabiskan materi pembelajaran atau bahan ajar dalam kurun waktu tertentu. Guru juga lebih menekankan pada siswa untuk menghafal konsep-konsep, yang nantinya bisa digunakan oleh siswa dalam menjawab soal ulangan harian, ulangan umum ataupun ujian akhir nasional (UAN) tanpa melihat secara nyata manfaat materi yang diajarkan dalam kehidupan sehari-hari. Maka dari itu yang menjadi pedoman dan rasional penulisan, terutama dalam hal media pembelajaran dan berdasarkan tinjauan di lokasi dan wawancara dengan guru Ilmu Pengetahuan Sosial Kelas V SD Inpres 6/86 Balle Kabupaten Bone.<sup>9</sup>

---

<sup>8</sup>Auzan I. Tastra I D K. Suwatra I W. "Multimedia Berorientasi Pendekatan IPS". Yogyakarta: Graha Ilmu, Vol 3, No.1, 2017, h. 126-133.

<sup>9</sup>"Multimedia Berorientasi". Pendekatan. Yogyakarta: Graha Ilmu, Vol. 3, No. 1, 2017, h. 126-133

Namun, kenyataan di lapangan, proses pembelajaran masih cenderung membosankan, terutama pada pembelajaran IPS. Hal ini diakibatkan sebagian guru mata pelajaran IPS masih belum bisa memaksimalkan sumber dan media belajar yang menunjang proses pembelajaran. Sehingga proses pembelajaran IPS tidak aktif, inovatif, kreatif, efektif, dan menyenangkan. Pada hal pemilihan media yang baik dalam proses pembelajaran dapat mengakibatkan keinginan dan minat yang baru, membangkitkan motivasi dan rangsangan belajar serta membawa pengaruh-pengaruh psikologis terhadap peserta didik.

Berdasarkan keterangan tersebut di atas, guru mata pelajaran IPS mendapatkan tantangan untuk meningkatkan profesionalismenya dalam menjalankan tugasnya. Maka salah satu alternatif untuk penyelenggaraan pendidikan dan pembelajaran bagi para calon pendidik dan para guru profesional kepada peserta didik adalah penggunaan (media) perkembangan teknologi dan informasi beriringan dengan zaman. Pembelajaran berwawasan teknologi akan mempermudah pembelajaran bagi peserta didik dalam menerima segala informasi beriringan dengan perkembangan zaman. Pembelajaran berwawasan teknologi akan mempermudah pembelajaran bagi peserta didik dalam menerima segala informasi. Pendekatan yang digunakan ialah pendekatan sistem, yaitu melihat pembelajaran yang meliputi pesan, orang, bahan, alat, teknik, dan lingkungan yang sengaja dirancang, dipilih, dan digunakan secara terpadu.<sup>10</sup>

Dengan pembelajaran berbasis komputer, diharapkan dapat membantu pembelajar yang memiliki kecepatan belajar lebih lambat (slow learner) agar dapat belajar secara efektif, karena dengan komputer untuk menyangkan kembali

---

<sup>10</sup>Muhaimiin, *Arah Baru Pengembangan Pendidikan Islam pemberdayaan. Pengembangan kurikulum hingga Redefinisi Islamisasi Pengetahuan* ( Cet, I; Bandung: Nuansa,2003), h.83

informasi yang diperlukan, sedangkan bagi pembelajar yang lebih cepat (*fast learner*) dapat memacu aktifitas belajar pada mata pelajaran IPS kelas V SD Inpres 6/86 Balle Kabupaten Bone.

Salah satu cara yang ditempuh untuk mempelajari secara mendalam tentang kasus tersebut, maka perlu diadakan penelitian dengan judul “*Pengaruh Penggunaan Bahan ajar berbasis multimedia terhadap hasil belajar IPS kelas V SD Inpres Kabupaten Bone.*”

### **B. Rumusan Masalah**

Rumusan masalah pada penelitian ini adalah sebagai berikut:

1. Bagaimana penggunaan bahan ajar berbasis multimedia pada mata pelajaran IPS kelas V SD Inpres 6/86 Balle Kabupaten Bone?
2. Bagaimana pengaruh penggunaan bahan ajar berbasis multimedia terhadap hasil belajar pada mata pelajaran IPS kelas V SD Inpres 6/86 Balle Kabupaten Bone?
3. Apakah terdapat perbedaan hasil belajar ketika diberikan perlakuan dengan menggunakan bahan ajar dibandingkan dengan tidak mendapat perlakuan dengan menggunakan bahan ajar multimedia?

### **C. Hipotesis**

Hipotesis dalam penelitian ini adalah terdapat pengaruh penggunaan bahan ajar berbasis multimedia terhadap hasil belajar IPS kelas V SD Inpres 6/86 Balle Kabupaten Bone.

#### ***D. Definisi Operasional Variabel dan Ruang Lingkup Penelitian***

Definisi operasional variabel dimaksudkan untuk memberikan penjelasan tentang variabel-variabel dalam penelitian ini, agar tidak menimbulkan kesalahan-kesalahan dalam pembahasan, maka diberikan batasan judul dan ruang lingkup penelitian sebagai berikut:

##### 1. Definisi operasional variabel

###### a. Penggunaan bahan ajar berbasis multimedia

Penggunaan bahan ajar berbasis multimedia merupakan Pemanfaatan seperangkat materi pembelajaran yang disusun dan dikembangkan dengan menggunakan power point dalam bentuk slide yang memuat gambar, audio dan video serta tersimpan dalam bentuk file yang dapat dihubungkan dengan LCD.

###### b. Hasil belajar IPS

Hasil belajar IPS adalah skor yang menunjukkan tingkat penguasaan dan pemahaman siswa setelah mengikuti pembelajaran IPS pada cakupan materinya yang menggunakan slide power point yang dihubungkan dengan LCD.

Adapun variabel dan indikator penelitian ditunjukkan pada table 1.1:

**Tabel 1.1. Variabel dan Indikator penelitian**

<b>Variabel Penelitian</b>	<b>Indikator</b>
Multimedia Presentasi (power point)	<ul style="list-style-type: none"> <li>• Efektif dan efisien dalam penggunaan</li> <li>• Kejelasan tujuan pembelajaran</li> <li>• Hasil yang didapat dari multimedia presentasi (<i>power point</i>)</li> </ul>
Hasil belajar	<ul style="list-style-type: none"> <li>• Tercapainya tujuan pembelajaran</li> <li>• Tingkat kemampuan yang telah dicapai peserta</li> </ul>



	<p>didik dalam waktu proses pembelajaran tertentu</p> <ul style="list-style-type: none"> <li>• Keefektifan proses pembelajaran yang telah dilakukan pendidik.</li> </ul>
--	--

## 2. Ruang lingkup penelitian

Ruang lingkup dalam penelitian ini yaitu hanya berfokus pada multimediaan presentasi yang merupakan salah satu jenis bahan ajar berbasis multimedia dengan program aplikasi presentasi yaitu Microsoft office power point dan hasil belajar mata pelajaran IPS kelas V SD Inpres 6/86 Balle kabupaten Bone.

### E. *Kajian Pustaka*

1. Ahsyar Arzad dalam skripsinya bahan ajar ini telah menghasilkan produk berupa Multimedia Pembelajaran IPS Terpadu selama 1 semester ganjil. Produk tersebut telah memenuhi komponen sebagai bahan ajar yang baik. Hasil ini dapat mengisi ketersediaan atau 109 menambah keragaman bahan ajar ilmu pengetahuan sosial kelas VII untuk dijadikan acuan atau rujukan bagi guru dan siswa dalam proses pembelajaran ilmu pengetahuan Sosial di MTsN Bangil. Berdasarkan dari hasil *Pre-Test* dan *Post-Test* kelas VII-G terdapat perkembangan yang cukup signifikan itu bisa dilihat dari hasil *Pre-Test* yang nilai rata-ratanya 53,75 terdapat peningkatan signifikan pada Nilai rata-rata *Post-Test* yakni 87,22 terdapat selisih yang besar yakni 33,47, Sementara itu, dari hasil *Pre-Test dan Post-Test* kelas VII-I yang merupakan kelas Control, terdapat perkembangan yang relatif kecil, itu bisa dilihat dari hasil *Pre-Test* yang nilai rata-ratanya 56,38 terdapat peningkatan yang relatif kecil pada Nilai *Post-Test* yakni 70,86 dengan selisih hanya 14,48. Hal ini menunjukkan bahwa hasil nilai post test kelas eksperimen lebih bagus dari

nilai post test kelas kontrol. Karena nilai post test menunjukkan hasil akhir dari keduanya. Selisih antara kelas eksperimen dan kelas kontrol mencapai 16,36. Berdasarkan data data di atas menunjukkan bahwa penggunaan Multimedia berbasis Multi media berhasil meningkatkan hasil belajar Siswa Mata Pelajaran IPS Terpadu kelas VII MTsN Bangil.<sup>11</sup>

2. Trianingrum dalam skripsi tujuan penelitian ini adalah menghasilkan multimedia pada muatan pembelajaran IPS. Model pengembangan yang digunakan yaitu model yang dikembangkan oleh Borg & Gall. Multimedia ini dikembangkan dengan menggunakan aplikasi berupa Adobe Flash Profesional CS6 dengan beberapa aplikasi pendukung lainnya. Hasil penelitian menyatakan bahwa pengembangan multimedia ini layak digunakan sebagai media belajar untuk muatan pembelajarann IPS yang dapat dilihat dari hasil validasi oleh ahli media memperoleh kriteria baik, ahli materi memperoleh kriteria yang cukup dan ahli bahasa memperoleh kriteria yang sangat baik. Kemudian angket siswa pada uji coba luas menghasilkan kriteria yang sangat baik.<sup>12</sup>
3. Bagja Sulfemi dalam jurnalnya Multimedia koperasi Indoesia ini mengandung materi yang telah disesuaikan dengan ruang lingkup IPS di SD dan indikator yang dikembangkan peneliti. Melalui media ini siswa diharapkan dapat belajar sendiri dengan bantuan komputer dan memanfaatkan

---

<sup>11</sup>Ahsyar Arzad, “*Penjelasan Bahan ajar multi media berbasis DiDusun Simpang Rowo Desa Dadapan Kecamatan Sumberrejo Kabupaten Tanggamus*”, Skripsi Program Studi Pendidikan: 2019, h. 25.

<sup>12</sup>Trianingrum, “*Validasi pembelajarn IPS Di Kelurahan Pisangan Kecamatan Ciputan Kota Tangerang*” Skripsi Program Studi Bimbingan Dan Penyuluhan Islam Fakultas Ilmu Dakwah Dan Ilmu Komunikasi: 2011, h. 105.

teknologi secara tepat guna. Media ini juga diharapkan dapat melatih siswa untuk memaksimalkan penggunaan alat indera untuk belajar sesuai dengan kelebihan multimedia hasil belajar peserta yaitu memungkinkan siswa secara individu mengendalikan laju dan urutan pembelajaran yang memberikan banyak kontrol atas hasil belajar.<sup>13</sup>

4. Nita Febriani dalam skripsinya Multimedia dinilai cocok untuk mengantarkan materi ini karena dapat melibatkan animasi, video, dan juga audio sehingga anak merasa lebih tertarik untuk belajar dibanding hanya menggunakan media buku teks. Hal ini sesuai dengan kelebihan multimedia yaitu siswa diajak untuk terlibat secara auditif, visual, dan kinetik sehingga dimungkinkan informasinya mudah dimengerti. Selama uji coba lapangan berlangsung, siswa tampak antusias dan serius belajar karena pembelajaran menggunakan multimedia interaktif menarik. Hal ini ditunjukkan dengan tingginya rata-rata skor indikator kemenarikan pembelajaran menggunakan multimedia interaktif, yaitu 4,00 (Baik) pada uji coba lapangan awal, 4,50 (Sangat Baik) pada uji coba lapangan utama, dan 4,55 (Sangat Baik) pada uji coba lapangan operasional.<sup>14</sup>
5. Diyah Retrno dalam skripsinya Berdasarkan penelitian terdahulu oleh penerapan Bahan ajar pendidikan madrasah ibtidaiyah berbasis multimedia pada mata pelajaran IPS Kelas V SD Inpres 6/86 Balle Kabupaten Bone terhadap mata pelajaran tersebut. Penelitian Tuhu Setyono mengungkapkan

---

<sup>13</sup>Wahyu Bagja Sulfemi, "*Validasi pembelajarn IPS Di Kelurahan Pisangan Kecamatan Ciputan Kota Tangerang*" Skripsi Program Studi Bimbingan Dan Penyuluhan Islam Fakultas Ilmu Dakwah Dan Ilmu Komunikasi: 2011, h. 105.

<sup>14</sup>Bagja Sulfemi, "*Dampak multimedia berbasis*" Skripsi Program Studi Pendidikan Fakultas Tarbiyah Dan Keguruan, universitas Malang 2021, h. 90.

media pembelajaran menggunakan *Macromedia Flash* sangat efektif untuk digunakan sebagai bahan ajar untuk guru dan siswa.<sup>15</sup>

6. Widya dalam skripsi tujuan penelitian ini adalah menghasilkan multimedia pada muatan pembelajaran IPS. Model perbaikan yang digunakan adalah model yang dibuat oleh Shery dan Mousti. Hasil penelitian menyatakan bahwa pengembangan multimedia ini layak digunakan sebagai media belajar untuk muatan pembelajaran IPS yang dapat dilihat dari hasil validasi oleh ahli media memperoleh kriteria baik, ahli materi memperoleh kriteria yang cukup dan ahli bahasa memperoleh kriteria Yang sangat baik. Kemudian, pada saat itu, jajak pendapat siswa pada pendahuluan yang luas menghasilkan model yang luar biasa.
7. Sunarto dalam skripsinya Berdasarkan penelitian terdahulu oleh penerapan Bahan ajar pendidikan madrasah ibtidaiyah berbasis multimedia *Pre-Test* dan *Post-Test* pada mata pelajaran IPS Kelas V SD Inpres 6/86 Balle Kabupaten Bone untuk mata pelajaran tersebut. Pemeriksaan Tuhu Setyono mengungkapkan bahwa media pembelajaran yang menggunakan *Pre-Test* dan *Post-Test* sangat layak untuk digunakan sebagai bahan tontonan bagi pengajar dan siswa.

---

<sup>15</sup>Diyah Retno, “Penerapan bahan ajar berbasis multimedia pada mata pelajaran IPS”, Skripsi Program Studi Pendidikan Dan Ilmu Keguruan : 2021 h. 83-84.

## ***F. Tujuan Dan Kegunaan Penelitian***

Berdasarkan latar belakang diatas yang telah diuraikan dan memuat beberapa persoalan pada rumusan masalah maka perlu dikemukakan tujuan dan kegunaan penelitian.

### **1. Tujuan Penelitian**

Tujuan penelitian dari penulisan penelitian ini adalah sebagai berikut:

- a) Untuk mengetahui penggunaan bahan ajar berbasis multimedia pada mata pelajaran IPS kelas V SD Inpres 6/86 Balle Kabupaten Bone.
- b) Untuk mengetahui pengaruh penggunaan bahan ajar berbasis multimedia terhadap hasil belajar pada mata pelajaran IPS kelas V SD Inpres 6/86 Balle Kabupaten Bone.
- c) Untuk mengetahui perbedaan hasil belajar ketika diberikan perlakuan dengan menggunakan bahan ajar dibandingkan dengan tidak mendapat perlakuan dengan menggunakan bahan ajar multimedia

### **2. Kegunaan Penelitian**

Kegunaan atau manfaat dalam penelitian ini adalah sebagai berikut Penelitian ini diharapkan dapat mendapatkan solusi untuk peserta didik agar lebih terfokus kepada penerapan bahan ajar berbasis multimedia pada mata pelajaran IPS Kelas V SD Inpres 6/86 Balle Kabupaten Bone serta peneliti dapat mendapatkan banyak pengalaman atau pelajaran dalam penelitian ini.

## BAB II

### TINJAUAN TEORITIS

#### *A. Kajian Mengenai Multimedia*

##### *1. Pengertian Multimedia*

Ariesto Hadi Sutopo menyatakan bahwa multimedia atau non *linear multimedia* adalah multimedia yang dapat menangani interaktif user, dimana user dapat memilih apa yang akan dikerjakan selanjutnya, bertanya dan mendapat jawaban yang akan mempengaruhi komputer untuk mengerjakan fungsi selanjutnya. Artinya, multimedia membutuhkan keterlibatan aktif dari penggunanya. Penggunalah yang menentukan jalannya program sesuai bahasa pemrogramannya.<sup>16</sup>

Menyatakan bahwa multimedia adalah suatu multimedia yang dilengkapi dengan alat pengontrol dan dapat dioperasikan oleh pengguna, sehingga pengguna dapat memilih apa yang dikehendaki untuk proses selanjutnya. Pernyataan ini menunjukkan bahwa salah satu ciri multimedia adalah memiliki alat pengontrol. Alat pengontrol ini memungkinkan pengguna untuk menentukan proses sesuai keinginannya.

Media pembelajaran dapat diartikan segala sesuatu yang digunakan untuk menyalurkan pesan serta dapat merangsang pikiran, perasaan, perhatian, dan kemauan si belajar sehingga dapat mendorong terjadinya proses belajar yang disengaja, bertujuan dan terkendali. Gagne meenyatakan bahwa media adalah berbagai jenis komponen dalam lingkungan siswa yang dapat merangsangnya untuk belajar. Briggs berpendapat bahwa media adalah segala alat fisik yang dapat menyajikan pesan serta

---

<sup>22</sup>Sitti Ariesto Hadi Sutopo. "Multimedia dengan Flash". Yogyakarta (PT. Graha Ilmu). 2012, h.56



merangsang siswa untuk belajar. Sadiman menyebutkan bahwa, “Media pembelajaran adalah segala sesuatu yang dapat digunakan untuk menyalurkan pesan dari pengirim ke penerima sehingga dapat merangsang pikiran, perasaan, perhatian, dan minat serta perhatian siswa sedemikian rupa sehingga proses belajar terjadi”.

Dari beberapa pendapat di atas dapat disimpulkan bahwa terdapat persamaan-persamaan diantaranya adalah bahwa media adalah segala sesuatu yang dapat digunakan untuk menyalurkan pesan dari pengirim ke penerima sehingga dapat merangsang pikiran, perasaan, perhatian, dan minat serta perhatian siswa sedemikian rupa sehingga proses belajar terjadi. Pesan atau informasi yang disampaikan melalui media dalam bentuk materi pengajaran harus dapat diterima oleh si penerima, dalam hal ini yaitu siswa. Media dalam proses pembelajaran dapat mempertinggi proses belajar siswa dalam pembelajaran yang pada gilirannya diharapkan dapat mempertinggi hasil belajar yang dicapainya. Berbagai penelitian yang dilakukan terhadap penggunaan media dalam pembelajaran sampai pada kesimpulan, bahwa proses dan hasil belajar pada siswa menunjukkan perbedaan yang signifikan antara pembelajaran tanpa media dengan pembelajaran menggunakan media. Oleh karena itu penggunaan media pembelajaran sangat dianjurkan untuk mempertinggi kualitas pembelajaran. Media pembelajaran yang baik harus memenuhi beberapa syarat. Media pembelajaran harus meningkatkan motivasi pembelajar. Penggunaan media mempunyai tujuan memberikan motivasi kepada pembelajar. Selain itu media juga harus merangsang pembelajar mengingat apa yang sudah dipelajari selain memberikan rangsangan belajar baru. Media yang baik juga akan mengaktifkan pembelajar dalam memberikan



tanggapan, umpan balik dan juga mendorong mahasiswa untuk melakukan praktek-praktek dengan benar.<sup>17</sup>

## *2. Manfaat Media Pembelajaran*

Secara umum, media mempunyai kegunaan-kegunaan sebagai berikut:

- (1) Memperjelas penyajian agar tidak terlalu verbalistis
- (2) Mengatasi keterbatasan ruang, waktu dan daya indera, seperti misalnya
  - a. Obyek yang terlalu besar
  - b. Obyek yang terlalu kecil
  - c. Gerak yang terlalu lambat
  - d. Kejadian atau peristiwa yang terjadi di masa lalu
  - e. Obyek yang terlalu kompleks
  - f. Konsep yang terlalu luas
- (3) Dengan menggunakan media pembelajaran secara tepat dan bervariasi dapat diatasi sikap pasif pada anak. Dalam hal ini media pendidikan bermanfaat untuk:
  - a. Menimbulkan gairah belajar
  - b. Memungkinkan interaksi yang lebih langsung antara anak didik dengan lingkungan dan kenyataan
  - c. Memungkinkan anak didik belajar sendiri-sendiri menurut kemampuan dan minatnya
  - d. Dengan sifat yang unik pada siswa ditambah lagi dengan lingkungan dan pengalaman yang berbeda, sedangkan kurikulum dan materi ditentukan sama untuk setiap siswa, dalam hal ini media berfungsi sebagai :

<sup>17</sup>Hackbarth, S. The educational technology handbook. A comprehensive Guide. EnglewoodCliffs: Educational technology Publishing, Inc

<sup>18</sup>Agnew, P. W. Kellerman, A. S. & Meyer, M.J. Multimedia in the classroom, (Bosston:1996

- (a) Memberi perangsang yang sama
- (b) Mempersamakan pengalaman
- (c) Menimbulkan persepsi yang sama.

Multimedia sendiri diartikan oleh Russel “*multimedia is the sequential or simultaneous of a variety of media in a presentation or self-study program. Computers are often involved in multimedia presentations that incorporate text, audio, and still or animated images*”. Artinya multimedia adalah serangkaian dari beberapa macam media dalam sebuah presentasi atau program belajar mandiri. Komputer sering digunakan dalam presentasi multimedia yang menyatukan teks, audio, dan gambar diam atau bergerak. Pernyataan ini menunjukkan pengertian multimedia sebagai suatu kesatuan antara berbagai media seperti teks, audio, dan gambar. dilakukan atas kehendak diri sendiri, bebas tanpa paksaan dengan bertujuan untuk memperoleh kesenangan pada waktu mengadakan kegiatan tersebut.<sup>18</sup>

Multimedia adalah salah satu media pembelajaran yang dipandang dapat memberikan pengalaman belajar yang secara langsung berkenan dengan gambaran-gambaran nyata objek yang disesuaikan. Sehingga dengan menggunakan multimedia sebagai media pembelajaran diharapkan dapat meningkatkan kemampuan siswa dalam memahami materi pelajaran tersebut. Teknologi multimedia telah menjanjikan potensi besar dalam merubah cara seseorang untuk belajar, untuk memperoleh informasi, menyesuaikan informasi dan sebagainya.

---

<sup>18</sup> Azhar Arsyad. “*Media Pembelajaran*”. Jakarta: Raja Grafindo Persada. (2006), h. 34.

### 3. Pengertian Multimedia Pembelajaran

Multimedia merupakan penggabungan antara dua kata “multi” dan “media”. Multi berarti banyak sedangkan media atau bentuk jamaknya adalah medium. Multimedia sebenarnya suatu istilah generik dari suatu media yang menggabungkan berbagai macam medium baik untuk tujuan pembelajaran maupun bukan. Menurut Tan Seng Chee dan Angela F.L. Wong menyatakan bahwa multimedia secara tradisional merujuk pada penggunaan beberapa media, sedangkan multimedia pada zaman sekarang merujuk pada penggunaan gabungan beberapa media dalam beberapa penyajian melalui komputer. “multimedia adalah alat bantu penyampaian pesan yang menggabungkan dua elemen atau lebih media, meliputi teks, gambar, grafik, foto, suara, film, dan animasi secara terintegrasi”. Multimedia jika digunakan dalam proses pembelajaran sering disebut dengan Multimedia pembelajaran.

“Multimedia pembelajaran dapat diartikan sebagai aplikasi multimedia yang digunakan dalam proses pembelajaran, menyalurkan pesan yang dapat merangsang kemampuan dan perhatian siswa sehingga proses belajar terjadi bertujuan, dan terkendali”. Multimedia dibagi menjadi dua yaitu interaktif dan *linier*. Multimedia interaktif merupakan suatu multimedia yang dilengkapi dengan alat pengontrol yang dapat dioperasikan oleh pengguna, sehingga pengguna dapat memilih apa yang dikehendaki untuk proses selanjutnya. Contoh multimedia interaktif adalah pembelajaran interaktif, aplikasi game, dan sebagainya. Sedangkan multimedia *linier* adalah kebalikan dari interaktif sehingga berjalan berurutan. Contohnya TV dan film. Uraian definisi multimedia pembelajaran di atas merupakan komponen yang dapat digunakan dalam mendukung proses pembelajaran.

Penggunaan beberapa media dalam beberapa penyajian melalui komputer yang didesain dengan menggabungkan beberapa elemen seperti teks, gambar (foto), film (video) dan lain sebagainya serta dapat dioperasikan oleh pengguna, dan pengguna bisa memilih apa yang dibutuhkan untuk proses selanjutnya dengan dilengkapi alat pengontrol untuk menyalurkan pesan dan merangsang kemauan dan perhatian siswa sehingga proses pembelajaran yang terjadi mencapai tujuan pembelajaran.

#### 4.. *Manfaat multimedia pembelajaran*

Multimedia dibuat untuk tujuan tertentu tergantung pemanfaatannya. Multimedia yang digunakan untuk mempermudah siswa dalam memahami materi pembelajaran sehingga mencapai tujuan pembelajaran tertentu sering disebut dengan multimedia pembelajaran. Dalam menggunakan aplikasi multimedia itu siswa tentu melakukan aktivitas atau berinteraksi dengannya misalnya dengan mengklik tombol-tombol navigasi (*next, back, home*), mengklik menu, memilih alternatif jawaban, menulis teks, menggeser objek, dan lain-lain. Aplikasi multimedia seperti itu lazim disebut dengan multimedia pembelajaran interaktif.

Manfaat multimedia pembelajaran sebagai berikut:

1. Belajar sesuai dengan kemampuan, kesiapan, dan keinginan mereka. Artinya pengguna sendirilah yang mengontrol proses pembelajaran.
2. Belajar dari tutor yang sabar (komputer) yang menyesuaikan diri dengan kemampuan dari siswa
3. Terdorong untuk mengejar pengetahuan dan memperoleh umpan balik yang seketika.

---

<sup>19</sup>Rusman, dkk., Pembelajaran Berbasis Teknologi Informasi Dan Komuni

4. Menghadapi suatu evaluasi yang objektif melalui keikutsertaanya dalam latihan/tes yang disediakan
5. Menikmati privasi di mana mereka tak perlu malu saat melakukan kesalahan
6. Belajar saat kebutuhan muncul (*"just in time" learning*)
7. Belajar kapan saja mereka mau tanpa terikat suatu waktu yang telah ditentukan

Maka dapat disimpulkan bahwa manfaat multimedia pembelajaran yaitu peserta didik dapat belajar sesuai dengan kebutuhan saat belajar dengan mengontrol proses pembelajaran sendiri sehingga pembelajaran dapat dilakukan kapan dan dimana saja.

#### a. Elemen Multimedia Pembelajaran

Multimedia pembelajaran merupakan lingkungan belajar berbasis komputer yang memanfaatkan fleksibilitas komputer untuk memecahkan masalah-masalah belajar. Sebagaimana kebanyakan sistem belajar mengajar, komputer dapat digunakan sebagai alat mengajar untuk memberi penguatan belajar, merangsang untuk belajar dan memotivasi untuk belajar. Banyak manfaat yang diperoleh dari fleksibilitas Komputer karena dapat memasukkan video, audio, elemen-elemen grafis, bentuk-bentuk tampilan, dan proses pembelajaran Elemen multimedia pembelajaran dapat dikategorikan ke dalam lima bagian sebagai berikut :

##### 1. Elemen Multimedia Teks

Teks adalah elemen multimedia yang paling dasar. Teks terdiri atas gabungan kata yang digunakan untuk mengekspresikan suatu pesan/informasi. Pilihan kata yang tepat akan memudahkan menyampaikan pesan kepada pengguna. Pemanfaatan teks dalam sajian multimedia sangat banyak. Bahkan bisa dikatakan bahwa hampir setiap

produk multimedia pasti mengandung elemen teks. Teks sering digunakan untuk menyajikan isi, penjelasan, menu, label, caption, dan lain-lain.

## 2. Elemen Multimedia Gambar

Gambar adalah *images* dua dimensi yang dapat dimanipulasi oleh komputer misalnya berupa foto, grafik, ilustrasi, diagram, dan lain-lain. Gambar bermanfaat untuk visualisasikan konsep verbal atau abstrak. Gambar digunakan untuk memperjelas penyampaian informasi verbal.

## 3. Elemen Multimedia Suara

Suara adalah gelombang yang dibangkitkan oleh benda bergetar dalam media seperti udara. Benda yang bergetar ini menyebabkan molekul udara merapat dan merenggang menyebar ke segala arah dan ketika sampai di telinga maka akan terdengar suara itu. Suara bisa berupa suara manusia (narasi), suara binatang atau benda lain, musik, efek suara. Suara digunakan untuk memperjelas informasi teks maupun gambar.

## 4. Elemen Multimedia Animasi

Animasi adalah rangkaian gambar yang bergerak secara urut guna menyajikan suatu proses tertentu. Animasi merupakan salah satu komponen multimedia yang menarik dan banyak digunakan untuk menyajikan materi pembelajaran yang sulit. Animasi merupakan komponen multimedia yang mempunyai peranan penting dalam membantu peserta didik memahami dan mencerna topik pembelajaran yang kompleks dan abstrak. Animasi bisa berisi ilusi gerak suatu proses yang disertai teks penjelasan serta narasi. Melalui animasi, suatu proses yang panjang dan kompleks dapat disajikan tahap demi tahap, sehingga mudah dipelajari. Peserta didik dapat pula



mendapat gambaran yang nyata ketika topik pembelajaran yang abstrak divisualisasikan secara sederhana

#### 5. Elemen Multimedia Video

Video merupakan rekaman kejadian/peristiwa atau proses yang berisi urutan gambar bergerak disertai suara. Isi video lebih realistik dibanding animasi. Video membutuhkan tempat penyimpanan yang besar. Video digital kini menjadi komponen multimedia yang populer karena mudah diolah oleh komputer. Video digital membutuhkan persyaratan perangkat keras komputer yang tinggi dalam hal prosesor dan *memory* serta peripheral pendukung.

Pengertian Multimedia Pembelajaran Interaktif (MPI) adalah suatu program pembelajaran yang berisi kombinasi teks, gambar, grafik, suara, video, animasi, simulasi secara terpadu dan sinergis dengan bantuan perangkat komputer atau sejenisnya untuk mencapai tujuan pembelajaran tertentu dimana pengguna dapat secara aktif berinteraksi dengan program. Adapun menurut Daryanto (2016) multimedia interaktif adalah suatu multimedia yang dilengkapi dengan alat pengontrol yang dapat dioperasikan oleh pengguna, sehingga pengguna dapat memilih apa yang dikehendaki untuk proses selanjutnya. Sehingga dapat disimpulkan bahwa multimedia interaktif merupakan media pembelajaran yang berisi berbagai macam kombinasi gabungan antara grafik, teks, suara, video, dan animasi. Penggabungan ini merupakan satu kesatuan yang secara bersama-sama menampilkan informasi, pesan atau isi pelajaran dimana pengguna dapat mengontrol pembelajaran yang mereka inginkan.<sup>20</sup>

---

<sup>20</sup> ArsyadAzhar. *Media Pembelajaran* (Jakarta: Rajawali Pers, 2013)



Pengguna Multimedia Pembelajaran Interaktif harus dapat mengontrol dan berinteraksi secara dinamis. Inilah yang menjadi ciri dari MPI yang di dalamnya terdapat kata “Interaktif”. Berbeda dengan istilah interaktif yang diberlakukan antara dua orang dimana masing-masing dapat saling memberi pengaruh untuk berinteraksi. Karena dalam MPI melibatkan manusia dan komputer (non-manusia), maka interaksi selalu diawali oleh manusia sebagai pengguna yang memberi aksi dan komputer memberikan reaksi. Pengguna menekan tombol, menggerakkan kursor, menggeser objek, melakukan *draghand-drop*, menulis melalui *keyboard*, berbicara melalui *mic*, menggerak-gerakkan anggota badan di depan kamera adalah beberapa contoh aksi dari pengguna yang dapat mengawali untuk berinteraksi dengan MPI. Sebagai akibat adanya aksi tersebut, MPI memberikan reaksi seperti menampilkan gambar, memutar video, menjalankan animasi, menampilkan tulisan, memberikan efek suara, mengeksekusi program, menyimpan data, mengaktifkan program lain, dan lain sebagainya.

### ***B. Model - Model Multimedia***

Model-model multimedia berbasis yaitu :

#### ***a. Model Drills Model***

Pada dasarnya memberikan pengalaman belajar yang lebih konkret dengan penyediaan soal-soal yang bertujuan untuk menguji penampilan siswa melalui kecepatan menyelesaikan soal-soal yang diberikan. Tahapan materi model drills yaitu sebagai berikut. 1) Program menyajikan masalah dalam bentuk soal. 2) Siswa mengerjakan soal-soal latihan. 3) Program merekam penampilan siswa, mengevaluasi, dan memberikan umpan balik. 4) Apabila hasil latihan siswa sudah

memenuhi kriteria, maka akan program berlanjut ke materi selanjutnya, namun jika belum akan ada fasilitas remidi yang dapat diberikan secara parsial maupun keseluruhan.

*b. Model Tutorial*

Model ini memberikan pengalaman belajar dengan cara memberikan materi atau informasi terlebih dahulu, kemudian siswa diberikan pertanyaan yang berhubungan dengan materi yang telah disajikan. Penyajian materi dapat dilakukan secara bertahap membentuk siklus.

**C. Kelebihan Multimedia**

Memaparkan ada lima kelebihan multimedia, yaitu sebagai berikut, sehingga dapat dipakai siswa secara individual, siswa diajak untuk terlibat secara auditif, visual, dan kinetik sehingga dimungkinkan informasinya mudah dimengerti. Memberikan iklim afeksi secara individual artinya dapat mengakomodasi siswa yang lamban dalam menerima pelajaran karena dijalankan secara mandiri, tidak pernah lupa dan bosan serta sangat sabar dalam menjalankan instruksi seperti yang diinginkan.<sup>21</sup>

**D. Komponen dan Karakteristik Multimedia**

Menurut definisi terdapat empat komponen penting multimedia:

- a) Adanya komputer sebagai suatu alat yang dapat berinteraksi dengan user.
- b) Adanya link yang menghubungkan user dengan informasi.

---

<sup>21</sup>Damarsasi. "Pengembangan Multimedia Pembelajaran Berbasis Lectora pada Pokok Bahasan Peninggalan Sejarah Kelas IV Semester I". Skripsi. UNY, (2014) h. 117.

- c) Adanya alat navigasi yang memandu, menjelajah jaringan informasi yang saling terhubung.
- d) Multimedia menyediakan tempat kepada user untuk mengumpulkan, memproses, menghubungkan informasi dan ide user sendiri.

Menejelaskan bahwa terdapat tiga dalam media, khususnya teks, gambar, gerakan, suara, gerakan penuh dan video.

- a. Teks merupakan dasar dari pengolahan kata dan informasi berbasis multimedia. Teks terbentuk dari huruf-huruf yang membentuk kata berisi suatu pesan tertentu.
- b. *Image* atau grafik secara umum berarti *still image* seperti foto dan gambar yang sangat baik untuk menyampaikan informasi karena manusia sangat berorientasi pada visual.
- c. Animasi berarti gerakan *image* atau video. Konsep dari animasi adalah menggambarkan sulitnya menyajikan informasi dengan satu gambar, sekumpulan gambar atau teks saja.<sup>22</sup>

#### ***E. Tujuan Multimedia dan Keuntungan Multimedia***

*1. Tujuan dari penggunaan multimedia adalah sebagai berikut:*

- a) Multimedia dalam penggunaannya dapat meningkatkan efektivitas dari penyampaian suatu informasi.
- b) Penggunaan multimedia dalam lingkungan dapat mendorong partisipasi, keterlibatan serta eksplorasi pengguna tersebut.

---

<sup>22</sup>Unir. "Multimedia (Konsep dan Aplikasi dalam Pendidikan)". Bandung: Alfabeta, Vol. 3, No. 1, 2020, h. 59.

b) Aplikasi multimedia dapat merangsang panca indera, karena dengan penggunaannya multimedia akan merangsang beberapa indera penting manusia, seperti: penglihatan, pendengaran, aksi maupun suara. Dalam pengaplikasiannya multimedia akan sangat membantu penggunanya, terutama bagi pengguna awal.

2. *Multimedia memiliki enam keuntungan, yaitu:*

- a) Multimedia masuk akal, sehingga dapat meningkatkan pembelajaran
- b) Multimedia meningkatkan dan memvalidasi ekspresi diri dengan membiarkan pelajar untuk memutuskan sendiri
- c) Multimedia membuat pelajar menjadi “pemilik” sehingga mereka bisa menciptakan apa yang hendak mereka pelajari
- d) Multimedia menciptakan suasana yang aktif, atmosfer pembelajaran, sehingga pembelajar bisa terlibat langsung
- e) Multimedia dapat sebagai katalisator yang menjembatani komunikasi siswa dan dengan instruktur
- f) pemakaian multimedia sudah tidak asing lagi, karena telah digunakan dalam kehidupan sehari-hari seperti di bank, video game dan televisi

**f. *Multimedia dalam Pembelajaran Ilmu Pengetahuan Sosial (IPS)***

Peranan media berbasis komputer terbagi dalam empat kategori berikut.<sup>23</sup>

- a. Penggunaan komputer untuk mendapatkan informasi (data) atau untuk mengambil informasi yang tersimpan dalam komputer.

---

<sup>23</sup> Smaldino, Sharon. E., Lowther, Deboran. L., Russel, James.D “*Teknologi Pembelajaran dan Media untuk Belajar*”. (Alih Bahasa: Arif Rahman). Jakarta: KENCANA., (2011), h. 88-92.

- b. Penggunaan komputer untuk mempraktekkan dan menerapkan keterampilan IPS seperti membaca peta, membaca grafik, menginterpretasikan chart, berpikir, dan penyelesaian masalah. Program seperti ini merujuk pada model “*drill and practice*”.
- c. Penggunaan komputer untuk tutorial dalam menyajikan suatu materi untuk pengembangan dan elaborasi dari konsep-konsep dan pengetahuan yang siswa-siswa inginkan untuk dipelajari.
- d. Penggunaan komputer untuk penyajian tertentu seperti simulasi, pengambilan keputusan, analisis data, interpretasi informasi yang diperlukan untuk penyelesaian masalah atau rangkaian masalah yang saling berkaitan.

Berdasarkan penjelasan John Jarolimek di atas, multimedia yang termasuk dalam kelompok media berbasis komputer atau *computer-assisted instruction* (CAI) memiliki kontribusi yang dalam pembelajaran IPS. Dalam penelitian ini, multimedia yang dimaksud adalah model tutorial yang berfungsi untuk menyajikan materi. Setiap siswa menggunakan satu komputer untuk menampilkan multimedia yang menyajikan materi koperasi, siswa diberikan kebebasan untuk mengoperasikan program sesuai dengan kebutuhan.

Berdasarkan penjelasan multimedia yang termasuk dalam kelompok media berbasis komputer atau *computer-assisted instruction* (CAI) memiliki kontribusi yang dalam pembelajaran IPS. Dalam penelitian ini, multimedia yang dimaksud adalah model tutorial yang berfungsi untuk menyajikan materi. Setiap siswa menggunakan satu komputer untuk menampilkan multimedia yang menyajikan materi koperasi,

siswa diberikan kebebasan untuk mengoperasikan program sesuai dengan kebutuhan.<sup>24</sup>

**g. Pengertian Ilmu Pengetahuan Sosial**

Dalam penjelasan 37 UU No. 20 tahun 2003 tentang Sistem Pendidikan Nasional dijelaskan bahwa Ilmu Pengetahuan Sosial (IPS) adalah ilmu yang mengkaji ilmu bumi, sejarah, ekonomi, kesehatan, dan sebagainya dimaksudkan untuk mengembangkan pengetahuan, pemahaman, dan kemampuan analisis siswa terhadap kondisi sosial masyarakat. Lebih lanjut lagi dalam lampiran Permendiknas No. 22 Tahun 2006 tentang Kurikulum Tingkat Satuan Pendidikan (KTSP) dijelaskan bahwa Ilmu Pengetahuan Sosial (IPS) merupakan ilmu yang mengkaji seperangkat peristiwa, fakta, konsep, dan generalisasi yang berkaitan dengan isu sosial. Melalui mata pelajaran IPS, siswa diarahkan untuk dapat menjadi warga negara Indonesia yang demokratis, dan bertanggung jawab, serta warga dunia yang cinta damai. Pada tingkat SD/MI mata pelajaran IPS memuat materi Geografi, Sejarah, Sosiologi, dan Ekonomi.<sup>25</sup>

Bedasarkan pengertian di atas, dapat diambil kesimpulan bahwa ilmu pengetahuan sosial (IPS) adalah ilmu yang mengkaji kehidupan sosial manusia dari berbagai aspek, mulai dari geografis, ekonomis, politis, sejarah, hingga kesehatan di masa lampau, masa kini, dan masa yang akan datang, yang bertujuan untuk mengembangkan pengetahuan, pemahaman, dan kemampuan analisis siswa terhadap

---

<sup>24</sup>Deni Darmawan."Inovasi Pendidikan". Bandung: PT Remaja Rosdakarya. ( Mei 2016), h. 54.

<sup>25</sup>Deni Darmawan, *Inovasi Pendidikan* (Bandung: PT Remaja Rosdakarya, 2016), h. 54.



kondisi sosial masyarakat. Dengan terlalu sering berhadapan dengan monitor secara mata telanjang dapat membuat mata menjadi minus.

Ilmu pengetahuan sosial merupakan penyederhanaan atau adaptasi dari disiplin ilmu-ilmu sosial dan humaniora, serta kegiatan dasar manusia yang diorganisasikan dan disajikan secara ilmiah dan pedagogik/psikologis untuk tujuan pendidikan. Pendidikan ilmu pengetahuan sosial (IPS) sebagai mata pelajaran diterapkan dalam kurikulum di sekolah mulai jenjang sekolah dasar (SD), sekolah menengah pertama (SMP) dan sekolah menengah atas (SMA).<sup>26</sup>

Sebagai ilmu dasar yang bermakna, ilmu sosial sangat penting dalam kehidupan sosial masyarakat, pembelajaran ilmu pengetahuan sosial ini dapat membekali peserta didik dengan pengetahuan sosial yang berguna dalam kehidupannya kelak di masyarakat, membekali peserta didik dengan kemampuan mengidentifikasi, menganalisis dan menyusun alternatif pemecahan masalah sosial yang terjadi dalam kehidupan di masyarakat, dan peserta didik dibekali dengan memiliki kesadaran, sikap, mental, yang positif dan keterampilan terhadap pemanfaatan lingkungan hidup yang menjadi bagian kehidupan tersebut.

Sebagai mata pelajaran yang wajib bagi siswa, pembelajaran Ilmu Pengetahuan Sosial pada sekolah menengah pertama (SMP) memiliki tujuan untuk mengembangkan kemampuan berpikir, inkuiri, keterampilan sosial, dan membangun nilai-nilai kemanusiaan.

---

<sup>26</sup>Damarsasi. *“Pengembangan Multimedia Pembelajaran Berbasis Lectora pada Pokok Bahasan Peninggalan Sejarah Kelas IV Semester I”*. Skripsi. UNY, (2014) h. 117.



#### ***h. Tujuan ilmu Pengetahuan Sosial***

Pada dasarnya, mengajar adalah proses mengupayakan perkembangan kemampuan siswa ke tempat yang lebih tinggi dari semula dengan memberikan sejumlah bantuan, kemudahan, dan pertolongan kepada siswa. Tercapainya suatu aktivitas pembelajaran siswa yang efektif adalah “inti” aktivitas yang didambakan guru. Perkembangan kemampuan yang diinginkan itu mungkin memiliki jangkauan yang jauh, seperti mengembangkan seluruh kerangka kerja konseptual baru untuk memikirkan tentang ilmu pengetahuan atau mendapatkan apresiasi baru terhadap perolehan sejumlah keterampilan.<sup>27</sup>

Dalam penjelasan pasal 37 UU No. 20 tahun 2003 tentang Sistem Pendidikan bahwa Ilmu Pengetahuan Sosial (IPS) bertujuan untuk mengembangkan pengetahuan, pemahaman, dan kemampuan analisis siswa terhadap kondisi sosial masyarakat. Sedangkan dalam lampiran Permendiknas No. 22 Tahun 2006 tentang Kurikulum Tingkat Satuan Pendidikan (KTSP) dijelaskan bahwa mata pelajaran IPS bertujuan agar siswa memiliki kemampuan sebagai berikut.

- a. Mengetahui konsep-konsep yang berkaitan dengan kehidupan masyarakat dan lingkungannya.
- b. Memiliki kemampuan dasar untuk berpikir logis dan kritis, rasa ingin tahu, inkuiri, memecahkan masalah, dan keterampilan dalam kehidupan sosial.
- c. Memiliki komitmen dan kesadaran terhadap nilai-nilai sosial dan kemanusiaan.

---

<sup>27</sup>Dadang Supardan, *Pembelajaran Ilmu Pengetahuan Sosial Perspektif Filosofi dan Kurikulum*, (Jakarta: Bukmi Aksara, 2015), h. 176.

- d. Memiliki kemampuan berkomunikasi, bekerjasama dan berkompetisi dalam masyarakat yang majemuk, di tingkat lokal, nasional, dan global.<sup>28</sup>
- e. Tujuan intelektual berupaya untuk mengembangkan kemampuan siswa dalam memahami disiplin ilmu sosial, kemampuan berpikir, kemampuan proses dalam mencari informasi dan mengkomunikasikan hasil temuan.
- f. Tujuan kehidupan sosial berupaya untuk mengembangkan kemampuan seperti berkomunikasi, rasa tanggung jawab sebagai warga negara dan warga dunia, kemampuan berpartisipasi dalam kegiatan-kegiatan kemasyarakatan dan bangsa.
- g. Tujuan pengembangan individual berupaya membangun individu menjadi pribadi yang memiliki perasaan yang menghargai terhadap segala perbedaan, baik itu perbedaan pendapat, etnik, agama, kelompok, budaya Multimedia dapat mewujudkan tujuan dari pembelajaran IPS karena dengan belajar melalui media ini, siswa dapat lebih mudah memahami materi dalam IPS dan juga dapat membantu siswa dalam menggunakan teknologi secara tepat guna.<sup>29</sup>

***i. Ruang Lingkup Ilmu Pengetahuan Sosial***

Ruang lingkup mata pelajaran IPS dalam KTSP 2006 meliputi aspek-aspek sebagai berikut:

Luasan mata pelajaran IPS mencakup sudut-sudut sebagai berikut:

**a. Manusia, Tempat dan Lingkungan**

---

<sup>28</sup>Rudi Susilana & Cipi Riyana. “*Media Pembelajaran*” : *hakikat, Pengembangan, Pemanfaatan, dan Penilaian*. Bandung: Jurusan Kurtekipend, UPI, Oktober 2015, h. 6-12.

<sup>29</sup>Rudi Susilana & Cipi Riyana. “*Media Pembelajaran*” :*hakikat, Pengembangan, Pemanfaatan, dan Penilaian*. Bandung: Jurusan Kurtekipend, UPI, Oktober 2015, h. 6-12.

b. Waktu, Keberlanjutan dan Perubahan

c. Sistem Sosial dan Budaya

d. Perilaku Moneter dan Kesejahteraan.<sup>30</sup>

Media secara umum memiliki manfaat dapat / minat belajar siswa karena rasa tertariknya pada media tersebut. Media juga dapat menyampaikan materi secara lebih efektif dan efisien. Selain itu, media tentunya dapat membantu guru dan siswa untuk berinteraksi dan menciptakan suasana belajar yang lebih berkualitas. Oleh karena itu, kehadiran media sangat penting dalam proses pembelajaran, tak terkecuali pembelajaran IPS. Pembelajaran IPS bertujuan untuk mengembangkan kemampuan siswa baik dari segi intelektual, sosial, maupun individual. Pembelajaran IPS juga bertujuan untuk mengenalkan siswa pada kondisi sosial masyarakat yang meliputi kehidupan geografis, ekonomis, politis, dan historis.

Salah satu materi pokok yang diberikan untuk kelas V adalah proklamasi. Pembelajaran IPS pada materi proklamasi di sekolah dasar dilakukan dengan media buku teks, sementara penyajian dengan buku teks saja kurang memadai, apalagi di ilmu pengetahuan dan teknologi seperti ini. Salah satu wujud dari hasil ilmu pengetahuan dan teknologi adalah program multimedia yang dapat digunakan sebagai media pembelajaran. Multimedia mampu menyajikan materi dengan menarik.<sup>31</sup>

Multimedia diharapkan dapat menjadi salah satu alternatif media yang meningkatkan kualitas dalam pembelajaran dengan membantu siswa memahami

---

<sup>30</sup> Smaldino, Sharon. E., Lowther, Deboran. L., Russel, James.D. “*Teknologi Pembelajaran dan Media untuk Belajar*”. Jakarta: KENCANA. 2016.

<sup>31</sup>Smaldino, Sharon. E., Lowther, Deboran. L., Russel, James.D. “*Teknologi Pembelajaran dan Media untuk Belajar*”. Jakarta: KENCANA. 2016

materi dan multimedia telah menjanjikan potensi besar dalam merubah cara seseorang untuk belajar, untuk memperoleh informasi, menyesuaikan informasi dan sebagainya. Multimedia juga menyediakan peluang bagi pendidik untuk mengembangkan teknik pembelajaran sehingga menghasilkan hasil yang telah terhubung oleh internet akan semakin menambah kemudahan dalam mendapatkan informasi yang diharapkan. Oleh karena itu, kehadiran media sangat penting dalam proses pembelajaran, tak terkecuali pembelajaran IPS. Pembelajaran IPS bertujuan untuk mengembangkan kemampuan siswa baik dari segi intelektual, sosial, maupun individual.

#### *j. Bahan Ajar*

##### 1. Pengertian Bahan Ajar

Bahan Ajar menurut Pannen adalah bahan-bahan atau materi pelajaran yang disusun secara sistematis yang digunakan guru dan siswa dalam proses pembelajaran. sesuai dengan yang dikutip oleh Thesis Qurrotul Uyun dalam modul Muhaimin tentang “Wawasan Bahan Ajar” mengungkapkan bahwa bahan ajar adalah segala bentuk bahan yang digunakan untuk membantu guru atau instruktur dalam melaksanakan kegiatan pembelajaran. dalam Website Dikmenjur dikemukakan pengertian bahan ajar sebagai seperangkat materi atau substansi pelajaran (Teaching Material) yang disusun secara sistematis menampilkan sosok utuh dari kompetensi yang akan dikuasai siswa dalam kegiatan pembelajaran.<sup>32</sup>

##### 2. Tujuan Bahan Ajar

Bahan Ajar disusun dengan tujuan :

a. Membantu Siswa dalam mempelajari sesuatu

---

<sup>32</sup>Tian belawati, Pengembangan Bahan Ajar Edisi Satu (Jakarta : Universitas terbuka 2003), hlm.1.3

- b. Menyediakan berbagai jenis pilihan Bahan Ajar
- c. Memudahkan Guru dalam melaksanakan pembelajaran
- d. Agar kegiatan pembelajaran menjadi menarik.

### 3. Jenis-jenis Bahan Ajar

Bahan Ajar jika dikelompokkan menurut jenisnya, ada 4 jenis yakni bahan cetak (material printed) antara lain, buku, modul, lembar kerja siswa, brosur, leaflet, wallchart, foto/gambar, mode. Bahan Ajar dengar seperti : kaset, radio, piringan hitam dan compact ist audio. Bahan Ajar pandang dengar seperti video compact disk, film. Bahan Ajar interaktif seperti compact disk interaktif.<sup>33</sup>

#### ***k. Konsep Media Pembelajaran***

Dalam Studi komunikasi, istilah media sering diletakkan pada kata *massa, mass media*, yang perwujudannya dapat dilihat dalam bentuk surat kabar, majalah, radio, video, televise, computer internet dan sebagainya. Seiring dengan kemajuan teknologi informasi, media menjadi suatu kajian menarik dan banyak diminati pada hampir seluruh seluruh disiplin ilmu walaupun dengan penamaan yang sedikit berbeda. Misalnya, media telekomunikasi, media dakwah, pembelajaran Bahasa mediasi computer, media pembelajaran dan seterusnya. Dalam bidang komunikasi sosial, istilah media sering dilekatkan dengan sosial atau disebut dengan media sosial atau ada yang menyebutnya jarring sosial yang saat ini sangat digemari anak-anak. Berdasarkan defenisi tersebut, media lahir dari revolusi komunikasi yang dapat digunakan untuk tujuan pembelajaran. Jadi istilah media mengacu pada segala sesuatu yang berfungsi untuk membawa dan membawa dan menyampaikan informasi antara

---

<sup>33</sup>Sebagaimana dikutip Thesis Qurrotul Uyun dalam modul Muhaimin “Wawasan tentang Pengembangan Bahan Ajar. Bab V. Malang : LKP2-I, 25 Mei 2008. Bahan perkuliahan Pengembangan Bahan Ajar, PPS PGMI UIN Malang. Media&Teknologi Pembelajaran

sumber dan penerima informasi. Misalnya video, televisi, bahan cetak, Komputer dan instruktur dianggap sebagai media karena berfungsi membawa pesan untuk tujuan pembelajaran. Tujuan media adalah untuk memfasilitasi berlangsungnya komunikasi.<sup>34</sup>



---

<sup>34</sup> Yaumi Muhammad, *"Media & Teknologi Pembelajaran"*. Jakarta: PRENADAMEDIA GROUP. 2019. hal 5.

### BAB III

## METODOLOGI PENELITIAN

#### A. *Jeniss dan Lokasi Penelitian*

##### 1. Jenis Penelitian

Jenis penelitian yang digunakan yaitu penelitian *Pre-Experimental*. Hasil eksperimen yang merupakan variabel dependen itu bukan samata-mata dipengaruhi oleh variabel independen hal ini terjadi, karena tidak adanya variabel kontrol sampel tidak dipilih secara random.

##### 2. Desain Penelitian

Desain penelitian yang digunakan dalam penelitian ini adalah desain *one-Grup pretest-Postest* pada desain ini terdapat *pretest* sebelum diberi perlakuan dengan demikian hasil perlakuan dapat di ketahui lebih akurat, karena dapat membandingkan dengan demikian hasil perlakuan dapat diketahui lebih akurat, karena dapat membandingkan dengan keadaan sebelum diberi perlakuan. Peneliti memilih kelas-kelas yang diperkirakan sama kondisinya. Desain penelitian Ini dapat digambarkan sebagai berikut:

$O_1$	$X$	$O_2$
-------	-----	-------

Keterangan:

$O_1$  = nilai tes awal sebelum diberikan perlakuan (*pretest*)

$X$  = perlakuan yang diberikan

$O_2$  = nilai tes akhir setelah diberikan perlakuan (*posttest*)



Model eksperimen ini melalauai tiga langkah yaitu:

- 1) Memberikan *pretest* untuk mengukur variable terkait (hasil belajar) sebelum perlakuan dilakukan.
  - 2) Memberikan perlakuan kepada kelas subjek penelitian dengan menggunakan multimedia.
  - 3) Memberikan *posttest* untuk mengukur variable terikat setelah perlakuan dilakukan.
3. Lokasi Penelitian

Lokasi penelitian ini dilaksanakan di SD Inpres 6/86 Balle kabupaten Bone.

## **B. Populasi dan Sampel**

### 1. Populasi

Populasi adalah wilayah generalisasi yang terdiri atas objek atau subjek yang mempunyai kualitas dan karakteristik tertentu yang ditetapkan oleh peneliti untuk dipelajari dan kemudian ditarik kesimpulannya.<sup>35</sup> Berdasarkan uraian di atas dapatlah diketahui bahwa populasi merupakan keseluruhan objek yang menjadi sasaran penelitian. Dengan demikian yang menjadi populasi dalam penelitian ini adalah seluruh siswa kelas V SD Inpres 6/86 Balle kabupaten Bone dengan jumlah populasi sebanyak 1 kelas.

---

<sup>35</sup>Sugiyono, *Metodologi Penelitian Pendidikan Pendekatan Kuantitatif, kualitatif dan R&D*, h. 117.

Tabel 3.1

**Daftar populasi penelitian peserta didik kelas V SD Inpres 6/86 Balle kabupaten  
Bone**

No .	Kelas	Peserta Didik	Jumlah
1	V	Laki- laki	9
		Perempuan	13
<b>Jumlah Total</b>			22

## 2. Sampel

Sampel adalah bagian dari jumlah karakteristik yang dimiliki oleh populasi. Sampel adalah sebagian atau wakil populasi yang diteliti.<sup>36</sup> Tujuan menentukan sampel adalah untuk memperoleh keterangan mengenai objek penelitian dengan cara mengambil hanya sebagian dari populasi.

Sampel yang digunakan dalam penelitian ini adalah sampel jenuh. Sampel jenuh adalah teknik penentuan sampel bila semua anggota populasi digunakan sebagai sampel. Hal ini sering dilakukan bila jumlah populasi relatif kecil, kurang dari 30 orang. Dengan itu, sampel dalam penelitian ini yaitu semua populasi kelas V SD Inpres 6/86 Balle kabupaten Bone yang berjumlah 22 peserta didik.

---

<sup>36</sup>Suharsimi Arikunto, *Prosedur Penelitian Suatu pendekatan Praktek* (Jakarta: Rineka Cipta, 2010), h. 174.

Tabel 3.2

**Daftar sampel penelitian peserta didik kelas V SD Inpres 6/86 Balle kabupaten  
Bone**

	<b>Kelas</b>	<b>Peserta Didik</b>	<b>Jumlah Peserta Didik</b>	<b>Jumlah Sampel</b>
1	V	Laki- laki	9	9
		Perempuan	13	13
Jumlah Total			22	22

**C. Definisi Operasional Variabel**

Variabel yang dilibatkan dalam penelitian ini secara operasional didefinisikan sebagai berikut:

1. Media pembelajaran

Media pembelajaran merupakan alat yang digunakan untuk membantu dalam proses pembelajaran peserta didik secara nyata. Salah satu contoh media yang digunakan di kelas V SD adalah buku ajar dan beberapa alat teknologi pendidikan. Pada penelitian ini media yang diteliti yaitu media pembelajaran berbasis multimedia dengan tampilan power point.

2. Hasil belajar ilmu pengetahuan sosial

Hasil belajar ilmu pengetahuan sosial peserta didik yang dimaksud dalam penelitian ini adalah nilai yang diperoleh peserta didik pada tes awal (*pretest*) dan nilai yang diperoleh pada saat setelah pemberian perilaku (*posttest*).

#### **D. Instrumen Penelitian**

Instrumen yang digunakan dalam penelitian ini adalah sebagai berikut:

1. Tes hasil belajar. Dengan menggunakan media pembelajaran berbasis multimedia yang dilaksanakan pada awal dan akhir setelah diberikan serangkaian tindakan. Adapun bentuk tes yang diberikan berupa tes uraian (essay).
2. Angket yaitu teknik pengumpulan data dengan cara mengajukan pertanyaan tertulis untuk dijawab secara tertulis pula oleh responden. Angket merupakan kumpulan pertanyaan-pertanyaan yang tertulis yang digunakan untuk memperoleh informasi dari responden tentang diri pribadi atau hal-hal yang ia ketahui. Tujuan penyebaran angket ialah mencari informasi yang lengkap mengenai suatu masalah, tanpa merasa khawatir bila responden memberi jawaban yang tidak sesuai dengan kenyataan dalam pengisian daftar pertanyaan. Disamping itu, responden mengetahui informasi tertentu yang diminta.

#### **E. Teknik Pengumpulan Data**

Teknik pengumpulan data yang digunakan dalam penelitian ini adalah tes awal dan tes akhir. Langkah-langkah pengumpulan data yang akan dilakukan adalah sebagai berikut:

1. Tes awal (*pretest*)

Tes awal dilakukan untuk mengetahui kemampuan peserta didik sebelum diberikan perlakuan media pembelajaran berbasis multimedia. Jumlah butir tes awal sebanyak 10 butir soal.

2. Pemberian perlakuan (*treatment*)

Dalam hal ini, peneliti menggunakan media pembelajaran bahan ajar berbasis multimedia yang menampilkan power point pada mata pelajaran ilmu pengetahuan sosial.

### 3. Tes akhir (*posttest*)

Setelah pemberian perlakuan, selanjutnya pemberian tes akhir (*posttest*) dengan jumlah butir tes akhir sebanyak 10 butir soal. Dengan ini, untuk mengetahui pengaruh bahan ajar berbasis multimedia terhadap hasil belajar peserta didik.

### 4. Dokumentasi

Bagian dari penelitian yang merupakan legalitas atau bukti dari penelitian yang dilakukan.

## F. Teknik Analisis Data

Teknik analisis data yang dilakukan menggunakan dua tahapan, yaitu:

### 1. Analisis data statistik deskriptif

Analisis data statistik yang digunakan untuk menganalisis data dengan cara mendeskripsikan atau menggambarkan data yang telah terkumpul selama proses penelitian dan bersifat kuantitatif.<sup>37</sup> Adapun langkah-langkah dalam penyusunan melalui analisis ini adalah sebagai berikut:

#### a) Rata-rata (mean)

$$\bar{x} = \frac{\sum_{i=1}^n f x_i}{n}$$

#### b) Persentase (%) nilai rata-rata

<sup>37</sup> Ayu Inayah Putri, Skripsi : *Pengaruh Penggunaan Media Pembelajaran Berbasis Multimedia terhadap hasil belajar Bahasa Indonesia kelas V MI Muhammadiyah Pannampu Kota Makassar* (Makassar:UNISMUH, 2017). Hal 33.

$$P = \frac{f}{n} \times 100 \%$$

Keterangan:

$\bar{x}$  = rata-rata

P = Angka persentase

f = frekuensi yang dicari persentasenya

n = Banyaknya sampel responden

Dalam analisis ini peneliti menetapkan tingkat kemampuan peserta didik dalam penguasaan materi pelajaran sesuai dengan prosedur yang dirancangkan berdasarkan data dikdasmen dengan menggunakan kriteria ketuntasan minimal (KKM) Tematik (2021) yaitu:

**Tabel 3.3**  
**Kriteria Ketuntasan Minimal (KKM) Hasil Belajar Peserta Didik**

Standar Nilai	Kriteria	Predikat
0-39	Sangat Rendah	E
40-60	Rendah	D
61-70	Cukup	C
71-86	Tinggi	B
87-100	Sangat Tinggi	A

## 2. Analisis data statistik inferensial

Dalam penggunaan statistik inferensial ini, peneliti menggunakan teknik statistik t (uji t) dengan tahapan sebagai berikut<sup>38</sup>:

$$t = \frac{Md}{\sqrt{\frac{\sum x^2 d}{n(n-1)}}}$$

Keterangan :

Md = mean dari perbedaan *pretest* dan *posttest*

d = deviasi masing-masing subjek

$\sum x^2 d$  = jumlah kuadrat deviasi

N = subjek pada sampel

Menentukan aturan pengambilan keputusan sesuai kriteria yang signifikan yaitu sebagai berikut:

- 1) Jika  $t_{hitung} > t_{tabel}$  maka  $H_0$  ditolak dan  $H_1$  diterima, berarti penggunaan bahan ajar berbasis multimedia berpengaruh terhadap hasil belajar ilmu pengetahuan sosial (IPS).
- 2) Jika  $t_{hitung} < t_{tabel}$  maka  $H_0$  diterima, berarti penggunaan bahan ajar berbasis multimedia tidak berpengaruh terhadap hasil belajar ilmu pengetahuan sosial (IPS) kelas V SD.
- 3) Membuat kesimpulan apakah dengan menggunakan bahan ajar berbasis multimedia berpengaruh terhadap hasil belajar ilmu pengetahuan sosial kelas V SD.

---

<sup>38</sup>Ayu Inayah Putri, Skripsi : Pengaruh Penggunaan Media Pembelajaran Berbasis Multimedia terhadap hasil belajar Bahasa Indonesia kelas V MI Muhammadiyah Pannampu Kota Makassar (Makassar:UNISMUH, 2017). Hal 35.



**BAB IV**  
**HASIL PENELITIAN DAN PEMBAHASAN**

**A. Hasil Penelitian**

**1. Deskripsi Hasil *Pretest* dan *Posttest***

a. Analisis data statistik deskriptif

Berdasarkan penelitian yang dilakukan di SD Inpres 6/86 Balle kabupaten Bone mulai tanggal 14-22 November 2022, diperoleh data yang dikumpulkan melalui instrumen tes dan angket sehingga diketahui hasil belajar peserta didik berupa nilai *pretest* dari kelas V SD Inpres 6/86 Balle kabupaten Bone. Untuk mencari mean (rata-rata) nilai *pretest* dari peserta didik dapat dilihat melalui tabel berikut ini:

**Tabel 4.1 : Perhitungan untuk mencari *mean* (rata-rata) nilai *pretest***

No	X	F	F.X
1	42	1	42
2	54	2	108
3	60	3	180
4	62	2	124
5	69	2	138
6	70	4	280
7	74	1	74

8	78	4	312
9	80	1	80
10	83	1	83
11	89	1	89
<b>JUMLAH</b>		<b>22</b>	<b>1510</b>

Dari data di atas dapat diketahui bahwa nilai dari  $\sum FX = 1510$ , sedangkan nilai dari N sendiri adalah 22. Oleh karena itu, dapat diperoleh nilai rata-rata (*mean*) sebagai berikut:

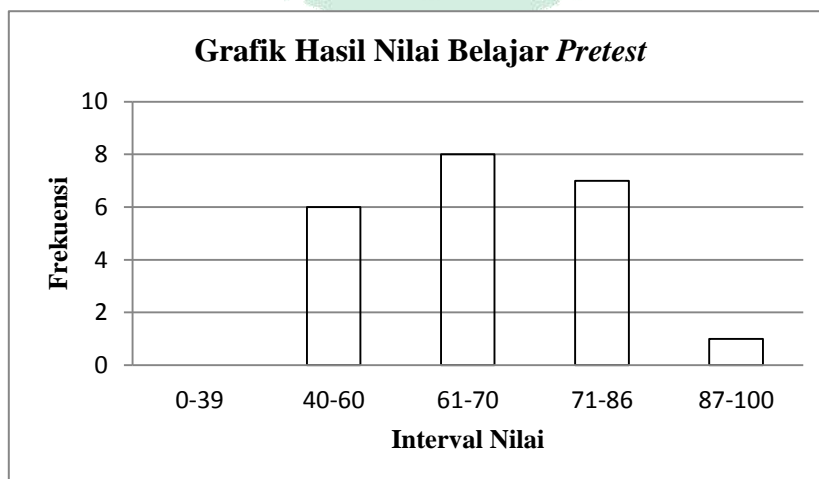
$$\begin{aligned}\bar{x} &= \frac{\sum_{i=1}^n f x_i}{n} \\ &= \frac{1510}{22} \\ &= 68,63\end{aligned}$$

Dari hasil perhitungan di atas maka diperoleh nilai rata-rata dari hasil belajar peserta didik kelas V SD Inpres 6/86 Balle Kabupaten Bone, sebelum menggunakan bahan ajar berbasis multimedia yaitu 68,63. Adapun dikategorikan pada pedoman data dikdasmen dengan menggunakan kriteria ketuntasan minimal (KKM) Tematik (2021) dapat dilihat pada tabel berikut ini:

**Tabel 4.2 : Tingkat Penguasaan Materi *Pretest***

No	Standar Nilai	Frekuensi	Persentase	Kategori Hasil Belajar
1	0-39	0	0	Sangat rendah
2	40-60	6	27,3	Rendah
3	61-70	8	36,4	Sedang
4	71-86	7	31,8	Tinggi
5	87-100	1	4,5	Sangat Tinggi
<b>JUMLAH</b>		<b>22</b>	<b>100</b>	

Adapun grafik nilai hasil belajar siswa kelas V SD Inpres 6/86 Balle Kabupaten Bone sebelum diberikan perlakuan adalah sebagai berikut:

**Grafik 4.1 : Hasil Nilai Belajar *Pretest***

Berdasarkan data yang dapat dilihat pada tabel di atas maka dapat disimpulkan bahwa hasil belajar peserta didik pada tahap *pretest* dengan

menggunakan instrumen test dikategorikan sangat rendah 0%, rendah 27,3 %, sedang 36,4 %, tinggi 31,8%, dan sangat tinggi berada pada persentase 4,5 %.

Melihat dari hasil persentase yang ada dapat dikatakan bahwa tingkat kemampuan peserta didik dalam memahami serta menguasai materi bahan ajar ilmu pengetahuan sosial sebelum menggunakan multimedia tergolong rendah. Dapat dilihat pada tabel berikut ini.

**Tabel 4.3 : Deskripsi Hasil Ketuntasan Belajar Ilmu Pengetahuan Sosial**

Skor	Kategorisasi	Frekuensi	%
$0 \leq x \leq 70$	Tidak tuntas	14	63,6
$71 \leq x \leq 100$	Tuntas	8	36,4
<b>JUMLAH</b>		<b>22</b>	<b>100</b>

Berdasarkan tabel 4.3 apabila dikaitkan dengan (KKM) Kriteria Ketuntasan Minimal yang telah ditentukan peneliti yaitu (70), maka dapat disimpulkan bahwa hasil belajar Ilmu pengetahuan sosial peserta didik sebelum menggunakan bahan ajar berbasis multimedia pada mata pelajaran kelas V SD Inpres 6/86 Balle Kabupaten Bone belum mencapai hasil maksimal karena peserta didik yang mendapatkan nilai tuntas 36,4 % dan peserta didik yang belum tuntas mendapatkan nilai sebanyak 63,6 %.

b. Deskripsi Hasil *Posttest*

Selama penelitian berlangsung terjadi perubahan terhadap kelas setelah diberikan perlakuan. Perubahan tersebut berupa hasil belajar yang datanya diperoleh setelah diberikan *posttest*. Untuk mencari *mean* (rata-rata) nilai *posttest* dari peserta didik dapat dilihat melalui tabel berikut ini:

**Tabel 4.4 : Perhitungan untuk mencari *mean* (rata-rata) nilai *posttest***

No	X	F	F.X
1	68	2	136
2	70	3	210
3	72	2	144
4	75	5	375
5	78	3	234
6	80	2	160
7	82	1	82
8	85	1	85
9	87	1	87
10	89	1	89
11	90	1	90
<b>JUMLAH</b>		<b>22</b>	<b>1692</b>

Dari data di atas dapat diketahui bahwa nilai dari  $\sum FX = 1692$ , sedangkan nilai dari N sendiri adalah 22. Oleh karena itu, dapat diperoleh nilai rata-rata (*mean*) sebagai berikut:

$$\bar{x} = \frac{\sum_{i=1}^n f x_i}{n}$$

$$= \frac{1692}{22}$$

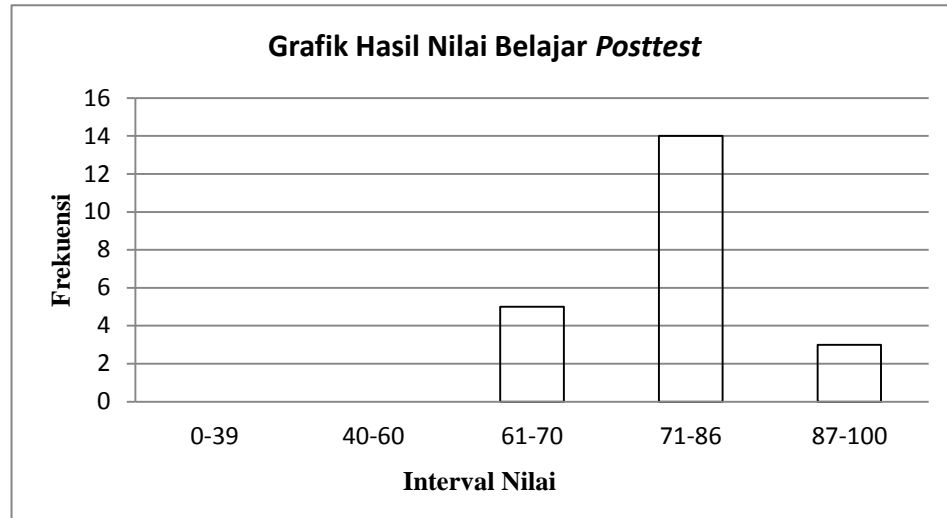
$$=76,90$$

Dari hasil perhitungan di atas maka diperoleh nilai rata-rata dari hasil belajar peserta didik kelas V SD Inpres 6/86 Balle Kabupaten Bone , setelah menggunakan bahan ajar berbasis multimedia yaitu 76,90 Adapun dikategorikan pada pedoman data dikdasmen dengan menggunakan kriteria ketuntasan minimal (KKM) Tematik (2021) dapat dilihat pada tabel berikut ini:

**Tabel 4.5 : Tingkat Penguasaan Materi *Posttest***

No	Standar Nilai	Frekuensi	Persentase	Kategori Hasil Belajar
1	0-39	0	0	Sangat rendah
2	40-60	0	0	Rendah
3	61-70	5	22,73	Sedang
4	71-86	14	63,63	Tinggi
5	87-100	3	13,64	Sangat Tinggi
<b>JUMLAH</b>		<b>22</b>	<b>100</b>	

Adapun grafik nilai hasil belajar siswa kelas V SD Inpres 6/86 Balle Kabupaten Bone setelah diberikan perlakuan dengan menggunakan bahan ajar berbasis multimedia adalah sebagai berikut:

Grafik 4.2 Hasil Nilai Belajar *Posttest*

Berdasarkan data yang dapat dilihat pada tabel di atas maka dapat disimpulkan bahwa hasil belajar peserta didik pada tahap *posttest* dengan menggunakan instrumen test dikategorikan sangat rendah 0%, rendah 0 %, sedang 22,73 %, tinggi 63,63 %, dan sangat tinggi berada pada persentase 13,64 %.

Melihat dari hasil persentase yang ada dapat dikatakan bahwa tingkat kemampuan peserta didik dalam memahami serta menguasai materi bahan ajar ilmu pengetahuan sosial setelah menggunakan multimedia mengalami peningkatan dan tergolong tinggi. Dapat dilihat pada tabel berikut ini.

Tabel 4.6 : Deskripsi Hasil Ketuntasan Belajar Ilmu Pengetahuan Sosial

Skor	Kategorisasi	Frekuensi	%
$0 \leq x \leq 70$	Tidak tuntas	5	22,7
$71 \leq x \leq 100$	Tuntas	17	77,3
<b>JUMLAH</b>		<b>22</b>	<b>100</b>



Berdasarkan tabel 4.6 apabila dikaitkan dengan (KKM) Kriteria Ketuntasan Minimal yang telah ditentukan peneliti yaitu (70), maka dapat disimpulkan bahwa hasil belajar Ilmu pengetahuan sosial peserta didik setelah menggunakan bahan ajar berbasis multimedia pada mata pelajaran kelas V SD Inpres 6/86 Balle Kabupaten Bone telah mencapai hasil maksimal karena peserta didik yang mendapatkan nilai tuntas 77,3% dan peserta didik yang belum tuntas mendapatkan nilai sebanyak 22,7 %.

b. Analisis data statistik inferensial

Sesuai dengan penelitian ini yakni penggunaan bahan ajar berbasis multimedia memiliki pengaruh terhadap hasil belajar siswa kelas V SD Inpres 6/86 Balle Kabupaten Bone, maka teknik yang digunakan dalam pengujian hipotesis ini adalah analisis data statistik inferensial dengan menggunakan uji-t.

Adapun langkah-langkah pengujian hipotesis ini adalah sebagai berikut:

1. Menguraikan terlebih dahulu nilai d, untuk mendapatkan nilai “Md” seperti pada tabel berikut.

**Tabel 4.7 : Perbandingan hasil nilai belajar *pretest* dan *posttest***

No	Nama	L/ P	Nilai		$d = X_2 - X_1$	$d^2$	Ket.
			<i>Pretest</i> ( $x_1$ )	<i>Posttest</i> ( $x_2$ )			
1	A. Fitri Ramadhani	P	78	80	2	4	
2	A. Nurviana	P	60	70	10	100	
3	Adzakiyah	P	78	78	0	0	
4	Alifa Wadhuli Jannah	P	62	75	13	169	
5	Andi Fadilatul	L	74	87	13	169	

	Rahmat						
6	Andi Syakila Apra Naila	P	78	80	2	4	
7	Anisa Amelia	P	60	70	10	100	
8	Ariel	L	62	72	10	100	
9	Azraul Ahfal	L	70	72	2	4	
10	Fauzan Harmansyah	L	60	75	15	225	
11	Fitriani	P	78	82	4	16	
12	Ihsan Munandar	L	69	75	6	36	
13	Ikrang Mahdani Akmal	L	54	68	14	196	
14	Maora	P	70	75	5	25	
15	Muh. Ihsan Nur	L	54	70	16	256	
16	Musmuliadi	L	70	75	5	25	
17	Nur Astifa	P	80	85	5	25	
18	Nur Fauzia	P	83	89	6	36	
19	Nurul Wahdah	P	42	68	26	676	
20	Putri Saleha	P	89	90	1	1	
21	Rosma	P	70	78	8	64	
22	Saidil	L	69	78	9	81	
JUMLAH			1510	1692	182	2312	

Maka, nilai “Md” dengan menggunakan rumus :

$$Md = \frac{\sum d}{N}$$

$$= \frac{182}{22}$$

$$= 8,27$$

2. Mencari harga  $\sum x^2 d$  dengan menggunakan rumus:

$$\sum x^2 d = \sum d^2 - \frac{(\sum d^2)^2}{N}$$

$$= 2312 - \frac{(182)^2}{22}$$

$$= 2312 - \frac{33124}{22}$$

$$= 2312 - 1505,63$$

$$\sum x^2 d = 806,37$$

3. Menentukan harga  $t_{hitung}$

$$t = \frac{Md}{\sqrt{\frac{\sum x^2 d}{n(n-1)}}}$$

$$t = \frac{8,27}{\sqrt{\frac{806,37}{22(22-1)}}}$$

$$t = \frac{8,27}{\sqrt{1,745}}$$

$$t = \frac{8,27}{1,320}$$

$$t = 6,26$$

Nilai  $t$  hitung yang di peroleh merupakan nilai yang telah dianalisis dari nilai peserta didik ketika diberikan perlakuan dan tidak mendapat perlakuan. Uji-t atau uji analisis hipotesis dilakukan apabila terjadi perbedaan varian sama dan dalam

penelitian ini diperoleh hasil dari uji-t sebesar 6,26. Dari pengujian tersebut dapat diketahui apakah  $H_0$  diterima atau ditolak setelah mendapatkan nilai  $t_{tabelnya}$ .

#### 4. Menentukan harga $t_{tabel}$

Untuk mencari  $t_{tabel}$  peneliti menggunakan tabel distribusi t dengan taraf signifikan  $\alpha = 0,05$  dan d.b =  $N-1 = 22-1$  maka diperoleh  $t_{0,05} = 1,68$ .

Setelah diperoleh  $t_{hitung} = 6,26$  dan  $t_{tabel} = 1,68$  maka diperoleh  $t_{hitung} > t_{tabel}$  atau  $6,26 > 1,68$ . Sehingga dapat disimpulkan bahwa  $H_0$  ditolak dan  $H_1$  diterima. Ini berarti bahwa penggunaan bahan ajar berbasis multimedia pada kelas V SD Inpres 6/86 Balle Kabupaten Bone berpengaruh terhadap hasil belajar peserta didik.

## 2. Deskripsi Penggunaan Bahan ajar berbasis multimedia Pada mata pelajaran IPS kelas V SD Inpres 6/86 Balle Kabupaten Bone

Berdasarkan hasil penelitian yang dilakukan setelah memberikan perlakuan didapatkan hasil dari pengisian angket yang diberikan kepada siswa bahwa dari 10 pertanyaan yang menyangkut tentang bahan ajar yang diberikan menggunakan multimedia. Dari penelitian ini diperoleh data dari 22 respon peserta didik. Data angket yang terkumpul penulis olah ke dalam bentuk tabel-tabel, adapun mengenai gambarannya dapat dilihat pada tabel-tabel berikut ini:

**Tabel 4.8** Hasil Pengisian Angket No.1

Bahan ajar ilmu pengetahuan sosial yang disajikan menggunakan multimedia dapat memudahkan belajar

No	Kategori Jawaban	Frekuensi	Presentasi
1	Sangat Setuju	16	72,7 %
2	Setuju	6	27,3 %

3	Kurang Setuju	-	-
4	Tidak Setuju	-	-
5	Sangat Tidak Setuju	-	-
Jumlah		22	100%

Dari tabel di atas, mengenai tanggapan responden tentang bahan ajar ilmu pengetahuan sosial yang disajikan menggunakan multimedia dapat memudahkan belajar hasilnya menunjukkan 16 peserta didik (72,7 %) menjawab sangat setuju, dan 6 peserta didik (27,3 %) menjawab setuju. Dan untuk jawaban kurang setuju, tidak setuju, dan sangat tidak setuju tidak ada peserta didik yang menjawabnya. Sehingga dapat disimpulkan bahwa bahan ajar ilmu pengetahuan sosial yang disajikan menggunakan multimedia dapat memudahkan belajar.

**Tabel 4.9** Hasil Pengisian Angket No.2

Bahan ajar berbasis multimedia memberikan semangat dalam belajar

No	Kategori Jawaban	Frekuensi	Presentasi
1	Sangat Setuju	19	86,4 %
2	Setuju	3	13,6 %
3	Kurang Setuju	-	-
4	Tidak Setuju	-	-
5	Sangat Tidak Setuju	-	-
Jumlah		22	100%

Dari tabel di atas, mengenai tanggapan responden tentang bahan ajar berbasis multimedia memberikan semangat dalam belajar, hasilnya menunjukkan 19 peserta didik (86,4 %) menjawab sangat setuju, dan 3 peserta didik (13,6 %) menjawab setuju. Dan untuk jawaban kurang setuju, tidak setuju, dan sangat tidak setuju tidak

ada peserta didik yang menjawabnya. Sehingga dapat disimpulkan bahwa bahan ajar berbasis multimedia memberikan semangat belajar.

**Tabel 4.10** Hasil Pengisian Angket No.3

Senang belajar menggunakan multimedia

No	Kategori Jawaban	Frekuensi	Presentasi
1	Sangat Setuju	10	45,5 %
2	Setuju	11	50 %
3	Kurang Setuju	-	-
4	Tidak Setuju	-	-
5	Sangat Tidak Setuju	1	4,5
Jumlah		22	100%

Dari tabel di atas, mengenai tanggapan responden tentang senang belajar menggunakan multimedia hasilnya menunjukkan 10 peserta didik (45,5%) menjawab sangat setuju, dan 11 peserta didik (50 %) menjawab setuju dan 1 peserta didik menjawab sangat tidak setuju (4,5%). Dan untuk jawaban kurang setuju, tidak setuju tidak ada peserta didik yang menjawabnya

**Tabel 4.11** Hasil Pengisian Angket No.4

Materiyang disajikan dalam multimedia mudah dipahami

No	Kategori Jawaban	Frekuensi	Presentasi
1	Sangat Setuju	14	63,6 %
2	Setuju	8	36,4%
3	Kurang Setuju	-	-
4	Tidak Setuju	-	-
5	Sangat Tidak Setuju	-	-

Jumlah	22	100%
--------	----	------

Dari tabel di atas, mengenai tanggapan responden tentang materi yang disajikan dalam multimedia mudah dipahami hasilnya menunjukkan 14 peserta didik (63,6 %) menjawab sangat setuju, dan 8 peserta didik (36,4 %) menjawab setuju. Dan untuk jawaban kurang setuju, tidak setuju, dan sangat tidak setuju tidak ada peserta didik yang menjawabnya. Sehingga dapat disimpulkan bahwa materi yang disajikan dalam multimedia mudah dipahami.

**Tabel 4.12** Hasil Pengisian Angket No.5

Memahami arti setiap kalimat yang dituliskan dalam multimedia

No	Kategori Jawaban	Frekuensi	Presentasi
1	Sangat Setuju	8	36,4 %
2	Setuju	9	41%
3	Kurang Setuju	3	13,6
4	Tidak Setuju	1	4,5
5	Sangat Tidak Setuju	1	4,5
Jumlah		22	100%

Dari tabel di atas, mengenai tanggapan responden tentang memahami arti setiap kalimat yang dituliskan dalam multimedia hasilnya menunjukkan 8 peserta didik (36,4%) menjawab sangat setuju, 9 peserta didik (41%) menjawab setuju, 3 peserta didik (13,6%) menjawab kurang setuju, 1 peserta didik (4,5 %) menjawab tidak setuju, dan 1 peserta didik (4,5%) menjawab sangat tidak setuju.



**Tabel 4.13** Hasil Pengisian Angket No.6

Multimedia sangat membantu dalam belajar

No	Kategori Jawaban	Frekuensi	Presentasi
1	Sangat Setuju	13	59,1%
2	Setuju	8	36,4%
3	Kurang Setuju	1	4,5
4	Tidak Setuju	-	-
5	Sangat Tidak Setuju	-	-
Jumlah		22	100%

Dari tabel di atas, mengenai tanggapan responden tentang multimedia sangat membantu dalam belajar hasilnya menunjukkan 13 peserta didik (59,1%) menjawab sangat setuju, 8 peserta didik (36,4%) menjawab setuju, 1 peserta didik (4,5%) menjawab kurang setuju, dan tidak ada peserta didik yang menjawab tidak setuju dan sangat tidak setuju.

**Tabel 4.14** Hasil Pengisian Angket No.7

Latar tampilan multimedia menarik

No	Kategori Jawaban	Frekuensi	Presentasi
1	Sangat Setuju	10	45,5%
2	Setuju	10	45,5%
3	Kurang Setuju	1	4,5
4	Tidak Setuju	1	4,5
5	Sangat Tidak Setuju	-	-
Jumlah		22	100%

Dari tabel di atas, mengenai tanggapan responden tentang latar tampilan multimedia menarik hasilnya menunjukkan 10 peserta didik (45,5%) menjawab sangat setuju, 10 peserta didik (45,5 %) menjawab setuju, 1 peserta didik (4,5%) menjawab kurang setuju, dan 1 pesert didik (4,5%) menjawab tidak setuju. Dan tidak ada peserta didik yang menjawab sangat tidak setuju.

**Tabel 4.15** Hasil Pengisian Angket No.8

Dapat membaca tulisan dengan mudah dan jelas

No	Kategori Jawaban	Frekuensi	Presentasi
1	Sangat Setuju	12	54,5 %
2	Setuju	10	45,5 %
3	Kurang Setuju	-	-
4	Tidak Setuju	-	-
5	Sangat Tidak Setuju	-	-
Jumlah		22	100%

Dari tabel diatas, mengenai tanggapan responden tentang dapat membaca tulisan dengan mudah dan jelas hasilnya menunjukkan 12 peserta didik (54,5%) menjawab sangat setuju, dan 10 peserta didik (45,5%) menjawab setuju. Dan untuk jawaban kurang setuju, tidak setuju, dan sangat tidak setuju tidak ada peserta didik yang menjawabnya.

**Tabel 4.16** Hasil Pengisian Angket No.9

Gambar yang disajikan dalam tampilan jelas

No	Kategori Jawaban	Frekuensi	Presentasi
1	Sangat Setuju	12	54,5 %
2	Setuju	9	41 %

3	Kurang Setuju	1	4,5
4	Tidak Setuju	-	-
5	Sangat Tidak Setuju	-	-
Jumlah		22	100%

Dari tabel di atas, mengenai tanggapan responden tentang gambar yang disajikan dalam tampilan jelas hasilnya menunjukkan 12 peserta didik (54,5%) menjawab sangat setuju, dan 9 peserta didik (41%) menjawab setuju, dan 1 peserta didik (4,5%) menjawab kurang setuju, dan tidak ada peserta didik yang menjawab tidak setuju dan sangat tidak setuju.

**Tabel 4.17** Hasil Pengisian Angket No.10

Animasi gambar bergerak pada tampilan multimedia menarik

No	Kategori Jawaban	Frekuensi	Presentasi
1	Sangat Setuju	8	36,4 %
2	Setuju	10	45,5%
3	Kurang Setuju	2	9,05%
4	Tidak Setuju	-	-
5	Sangat Tidak Setuju	2	9,05%
Jumlah		22	100%

Dari tabel di atas, mengenai tanggapan responden tentang animasi gambar bergerak pada tampilan multimedia menarik hasilnya menunjukkan 8 peserta didik (36,4%) menjawab sangat setuju, dan 10 peserta didik (45,5%) menjawab setuju. 2 peserta didik (9,05%) menjawab kurang setuju dan 2 peserta didik (9,05%) menjawab sangat tidak setuju dan tidak ada peserta didik menjawab tidak setuju.

Dari sepuluh pertanyaan yang ada pada lembar angket untuk peserta didik didapatkan hasil bahwa penggunaan bahan ajar berbasis multimedia sangat berpengaruh pada hasil belajar peserta didik.

### **3. Apakah terdapat perbedaan hasil belajar ketika diberikan perlakuan dengan menggunakan bahan ajar dibandingkan dengan tidak mendapat perlakuan dengan menggunakan bahan ajar Multimedia**

Pengujian hipotesis menggunakan statistik inferensial yakni dengan uji T pihak kiri. Sebelum pengujian hipotesis dilakukan pengujian normalitas yang tujuannya untuk mengetahui apakah sebaran datanya normal atau tidak.

Pengujian hipotesis terlebih dahulu dilakukan uji prasyarat yaitu uji normalitas untuk mengetahui apakah data-data yang digunakan berdistribusi normal atau tidak

**Tabel 4.18** Perbedaan sebelum menggunakan multimedia dengan tidak

Variabel	N	Mean	Standar Deviasi	Varians	Derajat kebebasan ( $n_1 - n_2 - 2$ )
<i>Pretest</i>	22	68,63	11,10	123,19	42
<i>Posttest</i>	22	76,90	6,55	42,94	

Pada *pretest* nilai rata-rata yang didapatkan tidak memenuhi standar KKM yaitu 68,63 dan setelah diberikan perlakuan dengan memberikan bahan ajar yang berbasis multimedia dan dilakukan pengujian kembali dengan memberikan tes diperoleh nilai hasil belajar (*posttest*) dengan rata-rata nilai 76,90 dari 22 siswa.

Berdasarkan tabel diatas dapat diketahui bahwa nilai *pretest* siswa berada pada kategori rendah. Dan kemudian mengalami peningkatan setelah pemberian *posttest* yaitu nilai siswa lebih banyak yang tuntas dan memenuhi standar KKM (Kriteria Ketuntasan Minimal).

## **B. Pembahasan**

1. Penggunaan bahan ajar berbasis multimedia pada mata pelajaran IPS kelas V SD Inpres 6/86 Balle Kabupaten Bone

Multimedia adalah salah satu media pembelajaran yang dipandang dapat memberikan pengalaman belajar yang secara langsung berkenaan dengan gambaran-gambaran nyata objek yang disesuaikan. Dalam pembelajaran ilmu pengetahuan sosial ini, peserta didik mampu mencerna dan memahami materi pembelajaran dengan menampilkan penjelasan disertai gambar kejadian pada saat itu.<sup>39</sup>

Penggunaan bahan ajar berbasis multimedia ini sangat menunjang peserta didik dalam belajar. Salah satu aspek media yang digunakan adalah microsoft power point yaitu gabungan dari berbagai unsur media, seperti teks, gambar, animasi dan lainnya.<sup>40</sup>

Berdasarkan hasil penelitian yang dilakukan didapatkan hasil *pretest* belajar ilmu pengetahuan sosial peserta didik sebelum menggunakan bahan ajar berbasis multimedia pada mata pelajaran kelas V SD Inpres 6/86 Balle Kecamatan Bone belum mencapai hasil maksimal karena peserta didik yang mendapatkan nilai tuntas 36,4 % dan peserta didik yang belum tuntas mendapatkan nilai sebanyak 63,6 %.

Selanjutnya hasil *posttest*, hasil belajar ilmu pengetahuan sosial peserta didik mengalami peningkatan setelah menggunakan bahan ajar berbasis multimedia pada mata pelajaran kelas V SD Inpres 6/86 Balle Kecamatan Bone telah mencapai hasil

---

<sup>39</sup> Azhar Arsyad. "Media Pembelajaran". Jakarta: Raja Grafindo Persada (2006), h. 34

<sup>40</sup> Azhar Arsyad. "Media Pembelajaran". Jakarta: Raja Grafindo Persada (2006), h. 34

maksimal karena peserta didik yang mendapatkan nilai tuntas 77,3% dan peserta didik yang belum tuntas mendapatkan nilai sebanyak 22,7 %.

## 2. Pengaruh penggunaan bahan ajar berbasis multimedia terhadap hasil belajar

Adanya bahan ajar berbasis multimedia ini bersifat nyata dan memberikan pengalaman belajar peserta didik dalam proses belajar. Guru dalam proses pembelajaran tidak lagi membosankan dalam kelas karena media yang ditampilkan juga menarik perhatian peserta didik dalam belajar. Sehingga peserta didik dapat memperluas wawasan dan pengalaman dalam belajar. Penggunaan bahan ajar berbasis multimedia yang dibuat menarik untuk peserta didik. Dimana bahan ajar yang ditampilkan dilengkapi dengan ilustrasi yang dapat memperjelas konsep, pesan, penjelasan, gagasan dan inti pembelajaran. Selain ilustrasi yang menarik juga karena *background* atau latar tampilan yang membuat bahan ajar menarik. Pemilihan ilustrasi dan latar tampilan disesuaikan dengan tujuan, fungsi, dan karakteristik pemakai bahan ajar yang merupakan langkah penting dalam menciptakan bahan ajar yang menarik. Selain komponen-komponen bahan ajar dan ilustrasi, bahan ajar yang baik serta menarik peserta didik dalam proses belajar.<sup>41</sup>

Hasil pengisian angket yang berisi beberapa pertanyaan di antaranya bahan ajar ilmu pengetahuan sosial yang disajikan dalam multimedia memudahkan belajar, sebanyak 72,7 % peserta didik menjawab sangat setuju dan 27,3 % menjawab

---

<sup>41</sup> Susilowati. "Pengembangan Media Ajar Berbasis Multimedia Interaktif dengan Menggunakan Powerpoint Untuk Meningkatkan Hasil Belajar Siswa Pelajaran Matematika Kelas IV Semester II SDN Payungan". 2016. Thesis: Universitas Kristen Satya Wacana.

setuju. Selain itu juga bahan ajar berbasis multimedia memberikan semangat belajar juga sangat berpengaruh pada peserta didik. Sebanyak 86,4 % menjawab sangat setuju dan 13,6 % menjawab setuju.

Dari beberapa pertanyaan yang ada pada lembar angket yang diberikan kepada peserta didik. Setelah dikumpulkan data dan informasi tentang penggunaan bahan ajar berbasis multimedia. Sehingga pada penelitian ini dapat diketahui bahwa penggunaan multimedia sangat berpengaruh pada hasil belajar peserta didik. Dapat dilihat bahwa peserta didik banyak yang memilih sangat setuju dan setuju dengan penggunaan multimedia baik dari segi isi, tampilan, gambar dan lainnya.

3. Perbedaan hasil belajar ketika diberikan perlakuan dengan menggunakan bahan ajar dibandingkan dengan tidak mendapat perlakuan dengan menggunakan bahan ajar multimedia.

Adanya perbedaan hasil belajar ketika diberikan perlakuan dengan menggunakan bahan ajar dibandingkan dengan tidak mendapat perlakuan dengan menggunakan bahan ajar multimedia dapat dilihat nilai rata-rata tidak mendapat perlakuan (nilai *pretest*) yaitu 68,63 dan ketika diberikan perlakuan dengan menggunakan bahan ajar berbasis multimedia (nilai *posttest*) yaitu 76,90. Adanya peningkatan nilai rata-rata ketika diberikan perlakuan berupa bahan ajar berbasis multimedia.

Pada penelitian ini adanya peningkatan nilai rata-rata yang didapatkan ketika diberikan perlakuan dimana peningkatan nilai rata-rata itu sebesar 8,27. Dan nilai yang diperoleh peserta didik juga sudah memenuhi standar kriteria ketuntasan minimal.



Berdasarkan hasil analisis statistik inferensial dengan menggunakan rumus uji t dapat diketahui  $t_{hitung} = 6,26$  dan  $t_{tabel} = 1,68$  maka diperoleh  $t_{hitung} > t_{tabel}$  atau  $6,26 > 1,68$ . Sehingga dapat disimpulkan bahwa  $H_0$  ditolak dan  $H_1$  diterima. Ini berarti bahwa penggunaan bahan ajar berbasis multimedia pada kelas V SD Inpres 6/86 Balle Kabupaten Bone berpengaruh terhadap hasil belajar peserta didik.

Pada penelitian sebelumnya yang dilakukan oleh Siti Rahmah dengan judul penelitian “ Pengaruh penggunaan bahan ajar berbasis teknologi informasi dan komunikasi terhadap hasil belajar akidah akhlak peserta didik di MAN Wajo didapatkan hasil terdapat pengaruh penggunaan bahan ajar berbasis teknologi informasi dan komunikasi terhadap hasil belajar akidah akhlak peserta didik di MAN Wajo dengan nilai rata-rata sebelum diberikan perlakuan yaitu 59 dan setelah diberikan perlakuan nilai rata-rata yang didapatkan sebesar 79.

Dari penelitian sebelumnya dengan penelitian yang dilakukan sekarang dapat disimpulkan bahwa telah sesuai dengan hasil penelitian yang dilakukan bahwa adanya pengaruh penggunaan bahan ajar berbasis multimedia terhadap hasil belajar peserta didik pada mata pelajaran ilmu pengetahuan sosial dengan nilai rata-rata sebelum diberikan perlakuan yaitu 68,63 dan setelah diberikan perlakuan nilai rata-rata yang didapatkan meningkat sebesar 76,90 dan sejalan dengan hasil observasi yang dilakukan pada peserta didik berdasarkan instrumen tentang multimedia yang ditampilkan pada peserta didik. Sehingga dapat disimpulkan bahwa pada penelitian ini penggunaan bahan ajar berbasis multimedia berpengaruh terhadap hasil belajar ilmu pengetahuan sosial kelas V SD Inpres 6/86 Balle Kecamatan Bone.

## **BAB V**

### **PENUTUP**

#### **A. Kesimpulan**

Kesimpulan pada penelitian ini adalah sebagai berikut:

1. Penggunaan bahan ajar berbasis multimedia pada mata pelajaran IPS kelas V SD Inpres 6/86 Balle Kabupaten Bone diperoleh hasil *pretest* sebelum diberi perlakuan peserta didik yang mendapatkan nilai tuntas 36,4 % dan peserta didik yang belum tuntas mendapatkan nilai sebanyak 63,6 %. Dan ketika diberi perlakuan, nilai *posttest* yang diperoleh peserta didik telah mencapai hasil maksimal karena peserta didik yang mendapatkan nilai tuntas 77,3% dan peserta didik yang belum tuntas mendapatkan nilai sebanyak 22,7 %.
2. Pengaruh penggunaan bahan ajar berbasis multimedia terhadap hasil belajar sangat berpengaruh pada hasil belajar peserta didik. Dilihat dalam pengisian lembar angket bahwa peserta didik banyak yang memilih sangat setuju dan setuju dengan penggunaan multimedia baik dari segi isi, tampilan, gambar dan lainnya.
3. Perbedaan hasil belajar ketika diberikan perlakuan dengan menggunakan bahan ajar dibandingkan dengan tidak mendapat perlakuan dengan menggunakan bahan ajar multimedia dapat dilihat nilai rata-rata tidak mendapat perlakuan (nilai *pretest*) yaitu 68,63 dan ketika diberikan perlakuan dengan menggunakan bahan ajar berbasis multimedia (nilai *posttest*) yaitu 76,90. Adanya peningkatan nilai rata-rata ketika diberikan perlakuan berupa bahan ajar berbasis multimedia.

## **B. *Saran***

Setelah melihat hasil penelitian yang telah dilakukan, maka peneliti menyarankan:

1. Kepada guru diajarkan untuk menggunakan media ketika melakukan proses pembelajaran agar peserta didik mampu memahami materi yang diajarkan. Media yang digunakan juga harus menarik perhatian peserta didik agar bersemangat dalam proses belajar.
2. Pihak yang berwenang lebih memperhatikan mutu pendidikan dengan memberikan dukungan misalnya kelengkapan sarana dan prasarana, pelatihan guru-guru dan lain-lain.
3. Kepada calon peneliti diharapkan dapat menggunakan penelitian ini sebagai mana mestinya serta dapat dijadikan referensi dalam penelitian lebih lanjut.

## DAFTAR PUSTAKA

- Ahsyar, Arzad. 2019. *Penjelasan Bahan ajar multi media berbasis Di Dusun Simpang Rowo Desa Dadapan Kecamatan Sumberrejo Kabupaten Tanggamus*. Skripsi Program Studi Pendidikan.
- Anisa Mukhoyaroh. 2016. *Penggunaan Audio Pelajaran IPS pada siswa Visual untuk meningkatkan motivasi belajar tentang peristiwa proklamasi pada kelas V SDI Wahid Hasyim Kabupaten Blitar*. Thesis : Pascasarjana PGMI.
- Ariesto Hadi Sutopo. 2003. *Multimedia Interaktif dengan Flast*. Jakarta: Graha Ilmu.
- Arsyad, Azhar. 2014. *Media Pembelajaran*. Jakarta: PT. RajaGrafindo Persada.
- Auzan I. Tastra I D K. Suwatra I W. 2017. *Multimedia Berorientasi Pendekatan IPS*. Yogyakarta: Graha Ilmu.
- Cecep dkk. 2011. *Media Pembelajaran Manual dan Digital*. Bogor : Ghalia Indonesia.
- Damarsas, Fitri. 2014. *Multimedia Pembelajaran Berbasis Lectora pada Pokok Bahasan Peninggalan Sejarah*. Kelas IV Semester I. Skripsi. UNY.
- Diyah Retno. 2021. *Penerapan bahan ajar berbasis multimedia pada mata pelajaran IPS*. Skripsi Program Studi Pendidikan Dan Ilmu Keguruan.
- Handayani, Rita. 2013. *Penerapan Model Pembelajaran Kooperatif Tipe Make a Match dan Tipe Scramble pada Materi Segi Empat di Kelas VII SMP PKPU Aceh Besar Tahun Pelajaran 2011/2012*. Skripsi (Banda Aceh: Universitas Syiah Kuala Darussalam).
- Hujair AH. Sanaky. 2010. *Media Pembelajaran*. Yogyakarta : Kaukaba

- Husaini Usman dan Purnomo Setiadi Akbar. *Metodologi Penelitian Social*. (Jakarta: PT. Bumi Aksara).
- Inayah Putri, Ayu. 2017. *Pengaruh Penggunaan Media Pembelajaran Berbasis Multimedia terhadap hasil belajar Bahasa Indonesia kelas V MI Muhammadiyah Pannampu Kota Makassar*, Makassar: Universitas Muhammadiyah Makassar.
- Lexy J Moleang. 2010. *Metodologi Penelitian Kualitatif* (Bandung, PT. Remaja Rosdakarya)
- Pebrianti, Yuli. 2021. *Bahan ajar berbasis multimedia*. Skripsi Program Studi universitas Hasanuddin”.
- Quinn, Pattonmichael. 2006. *Metode Evaluasi Kualitatif*. Yogyakarta: Pustaka Pelajar).
- Sadiman, Arief S. 2013. *Media Pendidikan: Pengertian, Pengembangan, dan Pemanfaatannya*. Jakarta. Raja Grafindo Persadah.
- Sulfemi, Bagja. 2021 *Dampak multimedia berbasis*. Skripsi Program Studi Pendidikan Fakultas Tarbiyah Dan Keguruan, Universitas Malang.
- Supardan, Dadang. 2015. *Pembelajaran Ilmu Pengetahuan Sosial Perspektif Filosofi dan Kurikulum*. Jakarta: Bukmi Aksara.
- Susilowati. 2016. *Pengembangan Media Ajar Berbasis Multimedia Interaktif dengan Menggunakan Powerpoint Untuk Meningkatkan Hasil Belajar Siswa Pelajaran Matematika Kelas IV Semester II SDN Payungan*. Thesis: Universitas Kristen Satya Wacana.

Suyanto, Bagong dan Sutina. 2010. *Metode Penelitian Sosial Berbagai Alternatif Pendekatan*. Cet. V; Jakarta: Kencana.

Trianingrum, 2011. *Validasi pembelajarn IPS di Kelurahan Pisangan Kecamatan Ciputan Kota Tangerang*. Skripsi Program Studi Bimbingan Dan Penyuluhan Islam Fakultas Ilmu Dakwah Dan Ilmu Komunikasi.

Undang-Undang No. 20 Tahun 2003, Sistem Pendidikan Nasional, Bab V, Pasal 12 ayat 1

Warsita, Bambang. 2008. *Teknologi pembelajaran landasan dan aplikasinya*. Jakarta. Rineka Cipta.

Yaumi Muhammad. 2019. *Media & Teknologi Pembelajaran*. Jakarta: Kencana





**LAMPIRAN**  
**DOKUMENTASI**

UNIVERSITAS ISLAM NEGERI  
**ALAUDDIN**  
M A K A S S A R







## DAFTAR RIWAYAT HIDUP

**NURUL HASANAH**, Lahir di Balle, 30



September 1999. Penulis merupakan buah hati dari pasangan Syamsul dan Jumrah. Penulis adalah anak kedua dari empat bersaudara. Penulis Pertama kali menginjakkan kakinya di dunia pendidikan formal pada tahun 2005-2006 di TK ABA Balle di Desa Balle, Kec. Kahu, Kab Bone, Kemudian Penulis Melanjutkan Pendidikan Dasar di SD Inpres 6/86 Balle di Desa Balle Kec. Kahu, Kab Bone, pada tahun 2006-2012.

Kemudian Penulis Melanjutkan Pendidikan tingkat menengah pertama di SMP NEGERI 1 KAHU di Kelurahan Palattae, Kec. Kahu Kab. BONE. Pada tahun 2012-2015. Kemudian Penulis Melanjutkan Pendidikan tingkat Menengah Atas di SMA NEGERI 1 KAHU di Desa Balle Kec. Kahu, Kab Bone Pada tahun 2015-2018. Penulis Melanjutkan Jenjang Perguruan tinggi di UIN Alauddin Makassar Pada tahun 2018 melalui Jalur Mandiri dan tercatat sebagai Mahasiswa Fakultas Tarbiyah dan Keguruan pada jurusan Pendidikan Madrasah Ibtidaiyah.

UNIVERSITAS ISLAM NEGERI  
ALAUDDIN  
MAKASSAR