PERBANDINGAN PENGGUNAAN MEDIA *PUZZLE* DAN MEDIA GAMBAR TERHADAP HASIL BELAJAR IPA PESERTA DIDIK KELAS IV SDN ROMANG POLONG

Skripsi

Diajukan untuk Memenuhi Salah Satu Syarat Meraih
Gelar Sarjana Penddikan Guru Madrasah Ibtidaiyah
Pada Fakultas Tarbiyah dan Keguruan
UIN Alauddin Makassar

Oleh:

NURLINDAH
20800117001

JURUSAN PENDIDIKAN GURU MADRASAH IBTIDAIYAH
FAKULTAS TARBIYAH DAN KEGURUAN
UIN ALAUDDIN MAKASSAR
2021

PERNYATAAN KEASLIAN SKRIPSI

Mahasiswa yang bertanda tangan di bawah ini:

Nama	:	Nurlindah
NIM	:	20800117001
Tempat, Tanggal Lahir	:	Mappatoba, 08 Mei 1999
Jurusan	:	PGMI
Fakultas	:	Tarbiyah dan Keguruan
Alamat	:	Desa Mappatoba Kec.Salomekko Kab.Bone
Judul	:	**Perbandingan Penggunaan Media *Puzzle* dan Media Gambar Terhadap Hasil Belajar IPA Peserta Didik Kelas IV SDN Romang Polong Kabupaten Gowa.**

Menyatakan dengan sesungguhnya dan penuh kesadaran bahwa skripsi ini benar adalah hasil dari karya sendiri. Jika dikemudian hari terbukti bahwa ia merupakan duplikat, tiruan, plagiat, atau dibuat oleh orang lain, sebagian atau seluruhnya, maka skripsi dan gelar yang diperoleh karenanya batal demi hukum

Makassar, 1 Desember 2021

Penyusun,

NURLINDAH

NIM: 20800117001

UNIVERSITAS ISLAM NEGERI
ALAUDDIN
MAKASSAR

PENGESAHAN SKRIPSI

Skripsi berjudul, "Perbandingan Penggunaan Media *Puzzle* dan Media Gambar Terhadap Hasil Belajar IPA Kelas IV SDN Romang Polong Kabupaten Gowa", yang disusun oleh Nurlindah, NIM: 20800117001, mahasiswa Jurusan/Prodi Pendidikan Guru Madrasah Ibtidaiyah (PGMI) UIN Alauddin Makassar, telah diuji dan dipertahankan dalam sidang Ujian Munaqasyah yang diselenggarakan pada hari Senin, tanggal 21 Februari 2022 M, bertepatan dengan 20 Rajab 1443 H, dinyatakan telah dapat diterima sebagai salah satu syarat untuk memperoleh gelar Sarjana dalam Ilmu Tarbiyah dan Keguruan, Jurusan/Prodi Pendidikan Guru Madrasah Ibtidaiyah (PGMI) dengan beberapa perbaikan.

Samata-Gowa, 21 Februari 2022 M.
20 Rajab 1443 H.

DEWAN PENGUJI:
Nomor SK 682 Tahun 2022

Ketua	: Dr. Usman, M.Pd.	(.....)
Sekretaris	: Ahmad Munawwir, Lc., M.Pd.I.	(.....)
Munaqisy I	: Dr. Hj. Misykat Malik Ibrahim, M.Si.	(.....)
Munaqisy II	: Muh. Anwar HM., S.Ag., M.Pd.	(.....)
Pembimbing I	: Dr. H. Ilyas, M.Pd., M.Si.	(.....)
Pembimbing II	: Dr. Rosdiana, M.Pd.I.	(.....)

Diketahui oleh:
Dekan Fakultas Tarbiyah dan Keguruan
UIN Alauddin Makassar,

Dr. H. Marjuni, S.Ag., M.Pd.I.
NIP 197810112005011006

KATA PENGANTAR

بِسۡمِ ٱللَّهِ ٱلرَّحۡمَٰنِ ٱلرَّحِيمِ ١

Alhamdulilahirabbil'alamin segala puji hanya milik Allah swt skripsi ini dapat terselesaikan walaupun dalam bentuk yang sederhana. Pernyataan rasa syukur kepada sang khalik atas hidayah-Nya yang diberikan kepada penulis sehingga dapat menyelesaikan skripsi ini yang berjudul "**Perbandingan Penggunaan Media *Puzzle* dan Media Gambar Terhadap Hasil Belajar IPA Kelas IV SDN Romang Polong Kabupaten Gowa**".

Penulis panjatkan salawat dan salam semoga tetap tercurahkan kepada junjungan kita umat manusia Nabi Muhammad saw sebagai suri teladan yang merupakan sumber inspirasi dan motivasi dalam berbagai aspek kehidupan setiap insan termasuk penulis amin.

Penulis menyadari sepenuhnya bahwa dalam menyelasaikan skripsi ini tidak akan terselesaikan tanpa bantuan bimbingan dan dukungan dari berbagai pihak, tulisan ini tidak dapat terselesaikan sebagaimana mestinya. Melalui tulisan ini, penulis menyampaikan ucapan terima kasih yang tulus, teristimewa kepada kedua orang tua tercinta, Ibunda Ruki dan Ayahanda Ali serta segenap keluarga besar kedua belah pihak yang telah mengasuh, membimbing dan membiayai penulis selama dalam pendidikan hingga selesainya skripsi ini, kepada beliau penulis senantiasa memanjatkan doa semoga Allah swt mengasihi dan mengampuni dosanya. Ucapan terima kasih pula penulis patut menyampaikan kepada:

1. Prof. Drs. Hamdan Juhanis, M.A, Ph.D.S., selaku rektor UIN Alauddin Makassar beserta wakil Rektor I Prof. Dr. H. Mardan M. Ag., wakil Rektor II Dr. Wahyuddin, M. Hum., wakil Rektor III Prof. D.r

UNIVERSITAS ISLAM NEGERI
ALAUDDIN
M A K A S S A R

Darussalam, M. Ag., dan wakil Rektor IV Dr. H. Kamaluddin Abunawas, M. Ag., yang telah memberi fasilitas.

2. Dr. H. Marjuni, S.Ag. M.Pd.I., Selaku Dekan Fakultas Tarbiyah dan Keguruan, Dr. M. Shabir U, M.Ag., (Wakil Dekan I), Dr. M. Rusdi, M.Ag., (Wakil Dekan II), dan Dr. H. Ilyas, M.Pd., M.Si., (Wakil Dekan III) yang telah memberi fasilitas berupa sarana dan prasarana selama perkuliahan.
3. Dr. Usman, S.Ag., M.Pd., dan Dr. Rosdiana, M.Pd.I., Ketua dan Sekertaris Jurusan Pendidikan Guru Madrasah Ibtidaiyah UIN Alauddin Makassar.
4. Dr. H. Ilyas Ismail, M.Pd., M.Si., dan Dr. Rosdiana, M.Pd.I., pembimbing I dan II yang telah memberi arahan, pengetahuan baru dan koreksi dalam penyusunan skripsi ini, serta membimbing penulis sampai taraf penyelesaian.
5. Dr. Safei, M.Si., dan Fajri Basam, S.Pd., M.Pd., selaku validator instrumen penelitian yang telah memberikan koreksi maupun masukan.
6. Para dosen, karyawan dan karyawati Fakultas Tarbiyah dan Keguruan yang secara konkrit memberikan bantuannya baik langsung maupun tak langsung.
7. Kepala sekolah SDN Romang Polong Kabupaten Gowa serta Murniati S.Pd., selaku guru bidang studi IPA Biologi kelas IV, terima kasih telah memberikan izin kepada penulis untuk melakukan penelitian, serta adik-adik siswa kelas IV A dan IV B atas kesediaan dan perhatiannya saat penelitian berlangsung.
8. Teman-teman jurusan PGMI khususnya angkatan 2017 dan terutama PGMI 1,2 yang selalu memmberi motivasi dan semangat serta teman-teman terdekatku (Marni, Rania, dan Ima) yang selalu meluangkan waktunya

UNIVERSITAS ISLAM NEGERI
ALAUDDIN
M A K A S S A R

untuk mendengarkan keluh kesahku, dan tak pernah berhenti untuk memberi semangat, masukan, motivasi dan solusi selama penyusunan melakasanakan penelitian.

9. Teman-teman KKN UIN Alauddin Makassar Angkatan 64 khususnya Kelurahan Bulu-bulu Kec. Tonra Kabupaten Bone yang telah memberikan semangat hidup dan persaudaraan yang terjalin begitu erat.
10. Semua pihak yang tidak dapat penyusun sebutkan satu persatu yang telah banyak memberikan sumbangsih kepada penulis selama kuliah hingga penulisan skripsi ini.

Segala bantuan yang telah disumbangkan tidak dapat penulis balas. Hanya ALLAH Swt jualah yang dapat membalas sesuai dengan amal bakti Bapak, Ibu, Saudara (i) dengan pahala yang berlipat ganda. Akhirnya semoga skripsi ini bermanfaat bagi pembaca. Aamiin.

Makassar, 1 Desember 2021

Penulis

NURLINDAH

NIM. 20800117001

UNIVERSITAS ISLAM NEGERI
ALAUDDIN
MAKASSAR

DAFTAR ISI

JUDUL ..... **i**

PERNYATAAN KEASLIAN SKRIPSI…….. **ii**

PENGESAHAN SKRIPSI…….…..... **iii**

KATA PENGANTAR……... **iv**

DAFTAR ISI..... **vii**

DAFTAR TABEL ..... **ix**

DAFTAR GAMBAR……. **x**

PEDOMAN TRANSLITERASI…… **xi**

ABSTRAK……... **xiv**

BAB I PENDAHULUAN..... **1**

A. Latar Belakang Masalah……..……. 1
B. Rumusan Masalah……..... 6
C. Hipotesis…….….. 6
D. Definisi Operasional……..... 7
E. Kajian Pustaka……. 8
F. Tujuan dan Manfaat Penelitian…… 12

BAB II TINJAUAN TEORITIS **14**

A. Penggunaan Media *Puzzle* dan Media Gambar…….…… 14
B. Hasil Belajar IPA…… 27
C. Kerangka Pikir……. 36

BAB III METODOLOGI PENELITIAN **38**

A. Jenis dan Lokasi Penelitian……..... 38
B. Desain Penelitian……...……. 38
C. Populasi dan Sampel…….. 39
D. Metode Pengumpulan Data……. 41
E. Instrument Penelitian…….. 42
F. Validasi dan Realibilitasi Instrumen…….. 43
G. Teknik Pengolahan dan Analisis Data…… 46

BAB IV HASIL PENELITIAN…….. **52**

A. Hasil Penelitian…… 52

UNIVERSITAS ISLAM NEGERI
ALAUDDIN
M A K A S S A R

B. Pembahasan……. 70
BAB V PENUTUP..... 74
A. Kesimpulan……. 74
B. Implikasi Penelitian……. 74

DAFTAR PUSTAKA..... 76

LAMPIRAN-LAMPIRAN……. 80

RIWAYAT HIDUP…….. 103

UNIVERSITAS ISLAM NEGERI
ALAUDDIN
MAKASSAR

DAFTAR TABEL

Tabel 2.1 Variabel, Aspek, Dan Indikator Media *Puzzle* dan Media Gambar…… 21

Tabel 2.2 Variabel, Aspek, Dan Indikator Hasil Belajar 32

Tabel 3.1 Populasi Penelitian 40

Tabel 3.2 Sampel Penelitian 41

Tabel 3.3 Interpretasi Validitas 44

Tabel 3.3 Interpretasi Realibilitas 45

Tabel 4.1 Data siswa yang diajar dengan menggunakan media *puzzle* kelas IV A 52

Tabel 4.2 Tabel dsitribusi frekuensi *pretest* yang diajar dengan media *puzzle* 54

Tabel 4.3 Tabel dsitribusi frekuensi *post-test* yang diajar dengan media *puzzle* 56

Tabel 4.4 Nilai statistik deskriptif hasil *pretest* dan *post-test* pada kelas eksperiment 1 (IV A) 58

Tabel 4.5 Data siswa yang diajar dengan menggunakan media gambar kelas IV B 59

Tabel 4.6 Tabel dsitribusi frekuensi *pretest* yang diajar dengan media gambar 61

Tabel 4.7 Tabel dsitribusi frekuensi *post-test* yang diajar dengan media gambar 63

Tabel 4.8 Nilai statistik deskriptif hasil *pretest* dan *post-test* pada kelas eksperiment 1 (IV B) 65

Tabel 4.9 Hasil uji normalitas data 67

Table 4.10 Hasil uji homogenitas 68

Tabel 4.11 Hasil uji hipotesis 70

UNIVERSITAS ISLAM NEGERI
ALAUDDIN
MAKASSAR

DAFTAR GAMBAR

Gambar 4.1 Histogram frekuensi *pretest* hasil belajar IPA kelas eksperiment 1 (IV A) media *puzzle* 55

Gambar 4.2 Histogram frekuensi *posttest* hasil belajar IPA kelas eksperiment 1 (IV A) media *puzzle* 58

Gambar 4.3 Histogram frekuensi *pretest* hasil belajar IPA kelas eksperiment 2 (IV B) media gambar..... 62

Gambar 4.3 Histogram frekuensi *postest* hasil belajar IPA kelas eksperiment 2 (IV B) media gambar..... 65

UNIVERSITAS ISLAM NEGERI
ALAUDDIN
MAKASSAR

PEDOMAN TRANSLITERASI

1. Konsonan

Huruf Arab	Nama	Huruf Latin	Nama
ا	Alif	tidak dilambangkan	tidak dilambangkan
ب	Ba	B	Be
ت	Ta	A	Te
ث	s\a	s\	es (dengan titik di atas)
ج	Jim	J	Je
ح	ha}	h}	ha (dengan titik di bawah)
خ	Kha	Kh	ka dan ha
د	Dal	D	De
ذ	z\al\	z\	zet (dengan titik di atas)
ر	Ra	R	Er
ز	Zai	Z	Zet
س	Sin	S	Es
ش	Syin	Sy	es dan ye
ص	s}ad	s}	es (dengan titik di bawah)
ض	d}ad	d}	de (dengan titik di bawah)
ط	t}a	t}	te (dengan titik di bawah)
ظ	z}a	z}	zet (dengan titik di bawah)
ع	‘ain	‘	apostrof terbalik

UNIVERSITAS ISLAM NEGERI
ALAUDDIN
MAKASSAR

غ	Gain	G	Ge
ف	Fa	F	Ef
ق	Qaf	Q	Qi
ك	Kaf	K	Ka
ل	Lam	L	El
م	Mim	M	Em
ن	Nun	N	En
و	Wau	W	We
هـ	Ha	H	Ha
ء	Hamzah	’	Apostrof
ي	Ya	Y	Ye

Hamzah yang terletak di awal kata mengikuti vokalnya tanpa diberi tanda apa pun. Jika ia terletak di tengah atau di akhir di tulis dengan tanda (’)

2. Maddah

Harkat dan huruf	Nama	Huruf dan Tanda	Nama
ا ى ـَ	fathah dan alif atau ya	a>	a dan garis di atas
ـِ ي	kasrah dan ya	i>	i dan garis di atas
ـُو	dammah dan wau	u>	u dan garis di atas

3. Ta martabu>tah
   Contoh:
   الحكمة :*al-hikmah*
4. Singkatan-singkatan
   a. swt. = *subh}a>nahu>wata’a>la>*
   b. saw. = *s}allalla>h ‘alaihiwasallam*
   c. a.s. = *‘alaihi al-sala>m*
   d. ra. = *radiyallahuanhu*

e. H = Hijriyah
f. M = Masehi
g. Q.S.. /.: 1 = Qur'an surat al-Fatihah/01 : ayat 1
h. UU RI = Undang-undang Republik Indonesia
i. MTs. = Madrasah Stanawiyah

UNIVERSITAS ISLAM NEGERI
ALAUDDIN
MAKASSAR

ABSTRAK

Nama : Nurlindah
NIM : 20800117001
Judul : Perbandingan Penggunaan Media *Puzzle* dan Media Gambar Terhadap Hasil Belajar IPA Kelas IV SDN Romang Polong Kabupaten Gowa.

Skripsi ini membahas tentang 1) Bagaimana hasil belajar IPA peserta didik kelas IV SDN Romang Polong Kabupaten Gowa yang diajar dengan menggunakan media *puzzle*, 2) Bagaimana hasil belajar IPA peserta didik kelas IV SDN Romang Polong Kabupaten Gowa yang diajar dengan menggunakan media gambar, 3) Apakah terdapat perbedaan hasil belajar peserta didik kelas IV SDN Romang Polong Kabupaten Gowa antara yang diajar dengan menggunakan media *puzzle* dan yang diajar dengan menggunakan media gambar.

Tujuan penelitian ini adalah 1) Mendeskripsikan hasil belajar IPA peserta didik IPA kelas IV SDN Romang Polong yang diajar dengan menggunakan media *puzzle*, 2) Mendeskripsikan hasil belajar IPA peserta didik IPA kelas IV SDN Romang Polong yang diajar dengan menggunakan media gambar, 3) Menganalisis perbedaan hasil belajar peserta didik kelas IV SDN Romang Polong antara yang diajar dengan menggunakan media *puzzle* dan yang diajar dengan menggunakan media gambar

Jenis penelitian yang digunakan dalam penelitian ini adalah penelitian *eksperimen komparatif* dengan metode *eksperimen*. yang menggunakan desain *non equivalent control group design*. Populasi dalam penelitian ini yakni seluruh kelas IV di SDN Romang Polong Kabupaten Gowa sebanyak 87 peserta didik. sampel dalam penelitian ini adalah kelas IV A yang berjumlah 20 peserta didik dan kelas IV B yang berjumlah 20 peserta didik. Teknik pengambilan sampel yang digunakan adalah teknik sampel acak beruntun (*Multi-stage Random Sampling).* Instrument yang digunakan untuk mengetahui hasil belajar peserta didik berupa tes pilihan ganda sebanyak 15 nomor. Teknik analisis data yang digunakan adalah analisis statisti deskriptif dan analisis inferensial.

Hasil penelitian yang diperoleh pada kedua kelompok tersebut melalui analisis statistic deskriptif yaitu, rata-rata hasil belajar peserta didik yang diajar menggunakan media *puzzle* sebesar 79,25 sedangkan rata-rata hasil belajar peserta didik yang diajar menggunakan media gambar sebesar 71,2. Hasil analisis inferensial hasil uji hipotesis data setelah penggunaan media *Puzzle* dan media gambar dengan statistika levena test diperoleh nilai signifikansi (2-tailed) sebesar 0,008 dan nilai taraf signifikansi 0,05 nilai signifikasi yang di peroleh tersebut lebih kecil dari α (0,008 > 0.05), karena nilai signifikan lebih kecil dari α 0.05 maka dapat ditarik kesimpulan maka terdapat perbedaan yang signifikansi terhadap hasil belajar pada kelas IV A dan kelas IV B.

Implikasi dari penelitian ini adalah terdapat perbedaan antara peserta didik yang diajar dengan menggunakan media *puzzle* dan yang diajar dengan menggunakan media gambar. sehingga hasil belajar peserta didik yang diajar

menggunakan media *puzzle* memperoleh peningkatan sebesar nilai rata-rata pretest adalah 51,9 sedangkan nilai rata-rata posttest adalah 79,25, sedangkan hasil belajar peserta didik yang diajar dengan menggunakan media gambar memperoleh peningkatan sebesar nilai rata-rata pretest adalah 44,5, sedangkan nilai rata-rata posttest adalah 71,2.

UNIVERSITAS ISLAM NEGERI
ALAUDDIN
M A K A S S A R

BAB I

PENDAHULUAN

A. Latar Belakang Masalah

Pendidikan adalah suatu proses pelatihan dan pengajaran, terutama dipeuntukkakan kepada anak-anak dan remaja, baik di sekolah-sekolah maupun di kampus-kampus, dengan tujuan memberikan pengetahuan dan mengembangkan keterampilan-keterampilan, melalui kegiatan bimbingan, pengajaran, dan latihan yang berlangsung di sekolah dan di luar sekolah sepanjang hayat untuk mempersiapkan peserta didik memainkan peranan dalam berbagai lingkungan hidup secara tepat dimasa yang akan datang.[1] Pendidikan didapatkan dan dilakukan dimana saja baik dalam lingkungan sekolah, keluarga, maupun dalam masyarakat namun hal penting yang perlu diperhatikan bagaimana memberikan pendidikan yang baik dan benar serta berkualitas.

Pendidikan pada saat ini mulai berkembang seiring berkembangnya ilmu pengetahuan.Pendidikan merupakan suatu keharusan bagi manusia karena pada hakikatnya manusia lahir dalam keadaan tidak berdaya dan tidak langsung dapat berdiri sendiri, memelihara dirinya sendiri.[2]

Perspektif pendidikan sebagai salah satu dari fungsi Negara yaitu di mana Negara berperan dengan kontrol yang kuat terhadap kebijakan-kebijakan dan praktek-praktek dalam pendidikan, maka dari itu tidaklah sulit bagi Negara untuk memposisikan pendidikan sebagai fungsi Negara.[3] Artinya suatu negara sangat berperan terhadap pendidikan yang ada dalam negara tersebut karena dengan pendidikanlah suatu negara dikatakan maju atau tertinggal.

---

[1]U. H. Saidah, *Pengantar Penddidikan*, (Cet. I; Jakarta: Rajawali Pers, 2016), h. 11

[2]Uyo Sadulloh, *Pedagogik*, (Bandung, Alfabeta, 2010), h. 1.

[3]Muhammad Ali, *Kebijakan Pendidikan Menengah dalam Perspektif Govermance di Indonesia* (Cet. I; Malang: UB Press, 2017), h. 45.

Undang-Undang Nomor 20 Tahun 2003 tentang pendidikan Nasional dinyatakan bahwa:

> Pendidikan adalah usaha sadar dan terencana untuk mewujudkan suasana belajar dan proses pembelajaran agar peserta didik secara aktif mengembangkan potensi dirinya untuk memiliki kekuatan spiritual keagamaan, pengendalian diri, kepribadian, kecerdasan, akhlak mulia, serta keterampilan yang diperlukan oleh dirinya, masyarakat, bangsa dan negara.[4]

Pendidikan merupakan sebagai suatu sistem, tidak lain dari suatu totalitas fungsional yang terarah menuju pada satu tujuan. Penyelenggaraan pendidikan di Indonesia merupakan suatu sistem pendidikan nasional yang telah diatur dalam Undang-Undang RI No. 2 Tahun 1989. Dalam Undang-Undang tersebut telah dirumuskan tujuan pendidikan nasional yaitu sebagai suatu cita-cita bagi segenap bangsa Indonesia. Adapun intisari dan tujuan pendidikan nasional itu adalah untuk membentuk manusia/masyarakat Indonesia yang "paripurna" dalam pengertian yaitu selaras, serasi, dan seimbang dalam pengembangan atau mengolah jasmani dan rohani.[5] Umumnya suatu pendidikan mempunyai tujuan yang jelas dan terarah seperti halnya pendidikan yang ada Indonesia yang mempunyai tujuan pendidikan yang begitu mulia yaitu ingin membentuk manusia Indonesia yang paripurna sehingga dengan tujuan tersebut nantinya akan lahir manusia yang seimbang dalam berbagai hal baik itu dalam hal jasmani rohani, pengetahuan dll, sehingga terciptalah insan kamil.

Pendidikan menjadi salah satu aspek penunjang kehidupan manusia atau keberlangsungan hidup manusia, artinya pendidikan disini memiliki kedudukan yang tinggi di mana dengan pendidikan manusia akan mengenali dan mengembangkan potensi dirinya, memiliki pemahaman yang baik tentang Agama

---

[4]Mohammad Ali, *Pendidikan Untuk Pembangunan Nasional: Menuju Bangsa Indonesia yang Mandiri dan Berdaya Saing Tinggi* (Jakarta: Grasindo, 2009), h. 62.

[5]Syaiful Bahri Djamarah, *Guru dan Anak Didik dalam Interaksi Edukatif* (Cet. I; Jakarta: Rineka Cipta, 2014), h. 19.

dan kehidupannya, bahkan dengan pendidikan pula derajat seorang hamba bisa diangkat oleh Allah swt. Sesuai dengan yang Allah telah firmankan dalam kitab al-Qur'an yakni pada QS al-Mujadalah/58:11, yang berbunyi:

يَٰٓأَيُّهَا ٱلَّذِينَ ءَامَنُوٓاْ إِذَا قِيلَ لَكُمۡ تَفَسَّحُواْ فِي ٱلۡمَجَٰلِسِ فَٱفۡسَحُواْ يَفۡسَحِ ٱللَّهُ لَكُمۡۖ وَإِذَا قِيلَ ٱنشُزُواْ فَٱنشُزُواْ يَرۡفَعِ ٱللَّهُ ٱلَّذِينَ ءَامَنُواْ مِنكُمۡ وَٱلَّذِينَ أُوتُواْ ٱلۡعِلۡمَ دَرَجَٰتٖۚ وَٱللَّهُ بِمَا تَعۡمَلُونَ خَبِيرٞ ١١

Terjemahannya:

> Hai orang-orang beriman apabila kamu dikatakan kepadamu: "Berlapang-lapanglah dalam majlis", Maka lapangkanlah niscaya Allah akan memberi kelapangan untukmu. dan apabila dikatakan: "Berdirilah kamu", Maka berdirilah, niscaya Allah akan meninggikan orang-orang yang beriman di antaramu dan orang-orang yang diberi ilmu pengetahuan beberapa derajat. dan Allah Maha mengetahui apa yang kamu kerjakan.

Pendidikan tidak berjalan atau terlaksana begitu saja, semua butuh persiapan seperti adanya sarana dan prasarana dalam suatu pendidikan, perencanaan yang matang, sistem pendidikan yang dapat menuntun arah pendidikan itu nantinya, serta upaya-upaya lain yang dilakukan untuk mengantarkan tercapainya tujuan pendidikan yang diinginkan. Allahlah yang menciptakaan manusia dan telah memberikan petunjuk yang sangat jelas dalam Al-Quran tentang tata cara mendidik manusia dalam keadaan sebaik-baiknya, jika setiap pendidik menjadikan Al-Quran sebagai pedoman dalam mendidik maka lahirlah generasi-generasi terbaik yang cerdas, berakhlak mulia, serta memiliki kapasitas sosial yang baik yang dilandasi pengabdian yang tulus hanya kepada Allah SWT.[6]

[6] Rosdiana, *Prinsip Dasar Pendidikan anak Menurut Perspektif Al-Qur'an*, Jurnal Idarah, I, no. I (2017): h.109-118.

Pekerjaan mendidik mengandung makna sebagai proses kegiatan menuju ke arah tujuannya, karena pekerjaan tanpa tujuan yang jelas akan menimbulkan suatu ketidak menentuan dalam prosesnya. Pekerjaan mendidik yang bersasaran pada hidup psikologis manusia terdidik yang masih berada pada taraf perkembangan, maka tujuan merupakan faktor yang paling penting dalam proses kependidikan itu, oleh karena itu dengan adanya tujuan yang jelas, materi pelajaran dan metode-metode yang dipergunakan, mendapat corak dan isi serta potensial yang sejalan dengan cita-cita yang terkandung dalam tujuan pendidikan. Suatu pendidikan ujung-ujungnya pasti akan mengarah kepada tujuan yang telah ditetapkan sebelumnya prosesnya pun pasti akan menyesuaikan dengan tujuan tersebut seperti halnya dalam pemilihan model, metode, media dan unsur-unsur lainnya yang mendukung.

Pendidikan di dalamnya terdapat pendidik dan pembelajaran yang mempunyai tujuan dan arah yang jelas yang akan dicapai, namun perlu kita ketahui bahwa sebelum pendidik melakukan proses pembelajaran pendidik harus melakukan perencanaan-perencanaan terlebih dahulu agar pembelajaran nantinya bisa tersusun atau tertata dengan baik sehingga memudakan pendidik dan peserta didik mencapai tujuan pembelajaran.

Kegiatan pembelajaran didalamnya melibatkan beberapa komponen yang mendukung serta menunjang kelancaran kegiatan tersebut seperti guru, siswa, metode, model, lingkungan, media, sarana dan prasarana pembelajaran yang saling terkait atau memiliki keterkaitan antara satu dengan yang lainnya.[7]

Berbicara tentang pembelajaran yang memiliki banyak sekali definisi, penelitian ini lebih memfokuskan pada pembelajaran IPA. Pembelajaran IPA seperti yang kita tahu pada umumnya, menerangkan dan menjelaskan secara detail

---

[7]Jamil Suprihatiningrum, *Strategi Pembelajaran: Teori & Aplikas*i (Jogjakarta: Ar-Ruzz Media, 2012), h. 75.

UNIVERSITAS ISLAM NEGERI
ALAUDDIN
M A K A S S A R

tentang berbagai lingkungan alam, bahkan tidak hanya lingkungan alam saja tetapi anak dapat mendeskripsikan berbagai jenis peristiwa alam.

Mata pelajaran IPA berfungsi untuk mempelajari gejala alam, baik yang menyangkut makhluk hidup maupun benda mati. Prinsip IPA diajarkan untuk membekali peserta didik agar mempunyai pengetahuan (mengenai berbagai cara) dan keterampilan (cara mengerjakan) yang dapat membantu peserta didik untuk memahami gejala alam secara mendalam. Materi IPA, peserta didik harus mempelajari dengan detail karena materinya fakta dalam kehidupan sehari-hari. Guru harus lebih tekun dalam menerangkan dan menjelaskan materi-materi tersebut kepada peserta didiknya.

Kegiatan pembelajaran, guru mata pelajaran IPA menggunakan berbagai macam model, metode, dan media pembelajaran yang menghendaki keterlibatan dan peran aktif peserta didik dalam melakukan kegiatan belajar di kelas. Keterlibatan peserta didik secara utuh sangat berpengaruh dan memiliki peranan penting agar kegiatan pembelajaran dapat mencapai tujuan. Adanya keseriusan belajar peserta didik secara optimal akan menentukan tingkat pemahaman dan hasil belajar peserta didik.

Hasil belajar dapat diartikan sebagai tingkat keberhasilan peserta didik dalam mempelajari materi pelajaran di sekolah yang dinyatakan dalam skor yang diperoleh dari hasil tes mengenal sejumlah materi pelajaran tertentu, untuk mengetahui apakah hasil belajar yang dicapai telah sesuai dengan tujuan yang dikehendaki dapat diketahui melalui evaluasi.

Realitanya menunjukkan bahwa hasil belajar Ilmu Pengetahuan Alam sebagian besar peserta didik kelas IV SDN Romang Polong Kabupaten Gowa masih rendah. Hal ini tercermin dari sikap kurang aktifnya peserta didik dalam

UNIVERSITAS ISLAM NEGERI
ALAUDDIN
M A K A S S A R

menanggapi guru yang sedang mengajar di depan kelas, sikap bermain-main saat pelajaran berlangsung, dan sikap acuh terhadap materi yang diajarkan oleh guru.

Pembelajaran yang menyenangkan dan bermakna, perlu adanya suatu inovasi baru untuk membantu peserta didik mencapai kompetensi yang seharusnya, yaitu dengan menggunakan media *puzzle* dan media gambar dalam kegiatan pembelajaran Ilmu Pengetahuan Alam (IPA) dapat menumbuhkan rasa ingin belajar dalam dirinya dan dapat menjadikan penilaian hasil belajar yang memuaskan. Peserta didik SD/MI menyukai pembelajaran yang apabila ada unsur bermain di dalamnya.

Berdasarkan pemikiran-pemikiran tersebut, penelitian ini dilakukan untuk mengetahui pengaruh penggunaan media *puzzle* dan media gambar terhadap peningkatan hasil belajar IPA peserta didik. Peneliti akan membahas lebih lanjut dalam bentuk proposal penelitian dangan judul **"Perbandingan Penggunaan Media *Puzzle* dan Media Gambar Terhadap Hasil Belajar IPA Peserta Didik Kelas IV SDN Romang Polong Kabupaten Gowa".**

B. Rumusan Masalah

1. Bagaimana hasil belajar IPA peserta didik kelas IV SDN Romang Polong Kabupaten Gowa yang diajar dengan menggunakan media *puzzle*?
2. Bagaimana hasil belajar IPA peserta didik kelas IV SDN romang Polong Kabupaten Gowa yang diajar dengan menggunakan media gambar?
3. Apakah terdapat perbedaan hasil belajar peserta didik kelas IV SDN Romang Polong antara yang diajar dengan menggunakan media *puzzle* dan yang diajar dengan menggunakan media gambar?

C. Hipotesis

Hipotesis merupakan jawaban sementara terhadap rumusan masalah penelitian, dimana rumusan masalah penelitian telah dinyatakan dalam bentuk

UNIVERSITAS ISLAM NEGERI
ALAUDDIN
M A K A S S A R

kalimat pertanyaan.[8] Dari rumusan masalah di atas, dikemukakan hipotesis sebagai berikut, berdasarkan survey yang telah dilakukan bahwa, "Terdapat perbedaan hasil belajar peserta didik kelas IV di SDN Romang Polong Kabupaten Gowa antara yang diajar dengan menggunakan media *puzzle* dan yang diajar dengan menggunakan media gambar".

D. Definisi Operasional

Definisi operasional bertujuan agar tidak adanya kesalahpahaman dalam menafsirkan setiap maksud penelitian dan memberikan interpretasi beberapa istilah yang penulis gunakan dalam penelitian. Maka peneliti akan memperjelas terlebih dahulu istilah-istilah tersebut pada bagian definisi operasional sebagai berikut:

1. Penggunaan Media *Puzzle* (Variabel X_1)

Variabel Bebas dalam penelitian ini adalah media *puzzle*.

Media *puzzle* merupakan media yang digunakan peneliti untuk melaksanakan suatu penelitian, media *puzzle* digunakan oleh peneliti guna memberikan asumsi materi kepada peserta didik agar membantu peserta didik memecahkan masalah, melatih kesabaran, dan melatih untuk berpikir kreatif. Media *puzzle* merupakan jenis permainan teka-teki menyusun potongan-potongan gambar, permainan ini dilakukan secara berkelompok yang bekerja sama. Setiap kelompok diminta menyusun potongan-potongan gambar yang telah diacak oleh guru sehingga membentuk gambar yang utuh kembali, kemudian peserta didik menjawab pertanyaan yang telah disediakan guru berkaitan dengan potongan gambar yang telah disusun.

[8] Sugiyono, *Metode Penelitian Kuantitaif, Kualitatif dan R dan D,* (Bandung: Alfabeta, 2013), h. 64.

UNIVERSITAS ISLAM NEGERI ALAUDDIN MAKASSAR

2. Penggunaan Media gambar (X_2)

Media ini juga merupakan salah satu perangkat yang digunakan oleh peneliti dalam bentuk gambar sesuai dengan materi yang akan disajikan kepada peserta didik. Media gambar ini dapat dilihat saja tidak mengandung unsur suara, tetapi dari hasil peniruan-peniruan benda, pemandangan yang visualisasikan kedalam bentuk dua dimensi. Media gambar dalam penelitian ini adalah media yang digunakan untuk menyampaikan informasi dalam pembelajaran, guna memperjelas konsep atau materi dalam proses pembelajaran. Peserta didik diminta untuk mencermati gambar dengan cara mereka sendiri dan menjawab soal, dimana soal tersebut dituliskan dibelakang gambar yang diberikan untuk dinilai, diakhir pembelajaran peserta didik diminta untuk menarik kesimpulan dari pembelajaran dengan menggunakan media gambar.

3. Hasil Belajar (Y)

Hasil belajar yang dimaksud dalam penelitian ini adalah skor yang diperoleh dari tes hasil belajar pada ranah kognitif yang dicapai peserta didik setelah mengikuti proses pembelajaran yang diperoleh melalui tes hasil belajar.

E. *Kajian Pustaka*

UNIVERSITAS ISLAM NEGERI
ALAUDDIN
M A K A S S A R

Bahar dan Risnawati dengan judul "Pengaruh Penggunaan Media *Puzzle* Terhadap Hasil Belajar Matematika Siswa Kelas III SD di Kabupaten Gowa".. Hasil penelitian ini menunjukkan bahwa penggunaan media *puzzle* pada mata pelajaran matematika di Taeng-taeng kabupaten Gowa memberikan pengaruh positif terhadap peningkataan hasil belajar peserta didik yang meningkat sehingga memberikan pengaruh yang signifikan. Rata-rata nilai tes eksperimen yaitu 50,36

menjadi 72,50 hal tersebut menunjukkan bahwa terdapat perbedaan hasil belajar sebelum dan sesudah diberikan perlakuan. [9]

Aning Masyufatin Furoida, dengan judul "Pengembangan Media Pembelajaran *Puzzle* Pecahan pada Siswa Kelas III di MI Roudlotul Tholibin Malang". Hasil penelitian ini menunjukkan bahwa validasi ahli media *puzzle* pecahan matematika dikategorikan "baik" dengan total skor 24 rata-rata 3,42 sedangkan ahli materi dalam kategori sangat baik dengan total skor 44 dan rata-rata 4,8. Hasil angket respon siswa dalam kategori "sangat baik dengan perolehan 92,2 % dari 27 siswa. Sehingga dapat disimpulkan bahwa media pembelajaran *puzzle* pecahan matematika memenuhi kriteria valid dan layak digunakan dalam pembelajaran, sehingga penelitian ini menyatakan bahwa penggunaan media belajar *puzzle* ini dapat meningkatkan prestasi belajar.[10]

Sri Rahayu dan Sofyan Anif, dengan judul "Perbandingan Hasil Belajar Biologi Melalui Pembelajaran Spelling *Puzzle* dan Crossword *Puzzle* kelas VII SMP Negeri Gondang Sragen Tahun Ajaran 2012/2013". Hasil hipotesis terlihat bahwa nilai Fhitung (11,213) lebih besar dari Ftabel (3,095), maka H0 ditolak yang berarti bahwa terdapat perbedaan yang siginifikan antara ketiga kelompok pembelajaran eksperimen yaitu pembelajaran spelling *puzzle*, crossword *puzzle* dan konvensional. Kesimpulan yang dapat diambil bahwa penggunaan pembelajaran menggunakan Spelling *puzzle* lebih tinggi hasil belajar daripada Crossword *puzzle* dan konvensional.[11]

UNIVERSITAS ISLAM NEGERI
ALAUDDIN
M A K A S S A R

---

[9] Bahar, Risnawati, *Pengaruh Penggunaan Media Puzzle Terhadap Hasil Belajar Matematika Siswa Kelas III SD di Kabupaten Gowa*, Jurnal Publikasi Pendidikan vol 9, no. 1, Februari (2019), h. 77.

[10] Aning Masyufatin Furoida, *Pengembangan Media Pembelajaran Puzzle Pecahan Pada Siswa Kelas IV di MI Roudlotul Tholibin Malang*, (Malang: Pendidikan Guru Madrasah Ibtidaiyah. Universitas Islam Negeri Maulana Malik Ibrahim, 2014), h. 1.

[11] Sri Rahayu dan Sofyan Anif, *Perbandingan Hasil Belajar Biologi Melalui Pembelajaran Spelling Puzzle dan Crowsword Puzzle Kelas VII SMP Negeri 2 Gondang*, Sragen Tahun Ajaran 2012/2013 (Jurnal Seminar Nasional X Pendidikan Biologi FKIP UNS), h. 6.

Lina kumala, dengan judul "Pengaruh Media *Puzzle* terhadap Hasil Belajar Jaring-jaring Kubus Tema Cita-citaku Siswa kelas IV di SD". Hasil penelitian menunjukkan bahwa terdapat perbedaan rata-rata hasil pre-test dan post-test kelompok eksperimen dan kelompok kontrol, sehingga Ha ($\mu_1 \neq \mu_2$) yang berarti terdapat perbedaan signifikan hasil belajar siswa kelas eksperimen (menggunakan media *puzzle* lipat) dengan kelas kontrol (pembelajaran tanpa media *puzzle* lipat) diterima. Kesimpulan dari penelitian yang dilakukan diatas adalah bahwa penggunaan media *puzzle* lipat berpengaruh secara signifikan terhadap hasil belajar siswa materi jaring-jaring kubus.[12]

Widhayastuti, dengan judul "Pengaruh Media *puzzle* Terhadap Hasil Belajar IPA Konsep Daur Hidup Mahluk Hidup Murid kelas IV SDN Nomor 25 Panaikang Kecamatan Bisappu Kabupaten Bantaeng". Hasil penelitian ini menunjukkan bahwa pada kegiatan *pretest* (tanpa menggunakan media), terdapat 14 siswa atau sebesar 63,64 % yang berada pada kategori tidak tuntas dan 8 orang siswa atau 36,36 % yang mengalami ketuntasan. Adapun rata-rata hasil belajar yang diperoleh siswa saat *pretest* hanya mencapai 60. Sehingga dapat disimpulkan bahwa penggunaan media *puzzle* memberikan pengaruh signifikan terhadap hasil belajar siswa mata pelajaran IPA.[13]

Berdasarkan penelitian yang dilakukan oleh peneliti sebelumnya, maka penulis mengambil kesimpulan untuk mengangkat sebuah judul "Pengaruh penggunaan media *puzzle* dan media gambar terhadap hasil belajar IPA peserta didik kelas IV SDN Romang Polong Kabupaten Gowa". Perbedaan yang membedakan antara penelitian yang sebelumnya dengan penelitian yang akan

UNIVERSITAS ISLAM NEGERI
ALAUDDIN
M A K A S S A R

---

[12] Lina kumala, *Pengaruh Media Puzzle Lipat Terhadap Hasil Belajar Jaring-jaring Kubus Tema Cita-citaku Siswa Kelas IV Di SD*, (Surabaya: PGSD FIP Universitas Negeri Surabaya), h. 1.

[13] Widhayastuti, *Pengaruh Media Puzzle Terhadap Hasil Belajar IPA Konsep Daur Hidup Mahluk Hidup Murid Kelas IV SDN Nomor 25 Panaikang Kecamatan Bisappu Kabupaten Bantaeng*, Jurnal Penelitian dan Penalaran ISSN 2355-3766, vol. 4, no. 1 (2016), h. 1-5.

penulis teliti adalah dimana pada penelitian ini fokus peneliti yaitu terletak pada objek penelitian yang mana menggunakan peserta didik SDN Romang polong Kabupaten Gowa.

F. *Tujuan dan Manfaat Penelitian*

1. Tujuan Penelitian

Berdasarkan rumusan masalah yang telah diuraikan sebelumnya, maka tujuan yang ingin dicapai dalam penelitian ini untuk:

a. Mendeskripsikan hasil belajar IPA peserta didik kelas IV SDN Romang Polong Kabupaten Gowa yang diajar dengan menggunakan media *puzzle*.
b. Mendeskripsikan hasil belajar IPA peserta didik kelas IV SDN Romang Polong Kabupaten Gowa yang diajar dengan menggunakan media gambar.
c. Menganalisis perbedaan hasil belajar peserta didik kelas IV SDN Romang Polong antara yang diajar dengan menggunakan media *puzzle* dan yang diajar dengan menggunakan media gambar.

2. Manfaat Penelitian

a. Segi Praktis

1) Peneliti dapat memberikan gambaran tentang hasil belajar IPA peserta didik kelas IV SDN Romang Polong Kabupaten Gowa yang diajar dengan menggunakan media *puzzle* dan media gambar.

2) Peneliti berharap dapat memberikan informasi dan sebagai bahan pertimbangan ataupun saran yang berfungsi sebagai masukan bagi guru dalam menggunakan media *puzzle* dan media gambar untuk meningkatkan hasil belajar IPA peserta didik kelas IV SD.

b. Segi Teoritis

Hasil penelitian ini diharapkan dapat memberi kontribusi keilmuan dalam bidang atau studi lanjutan bagi pihak yang ingin mendalami dan mengkaji lebih

UNIVERSITAS ISLAM NEGERI
ALAUDDIN
M A K A S S A R

jauh mengenai permasalahan yang berkaitan dengan penggunaan media *puzzle* dan media gambar dalam meningkatkan hasil belajar IPA peserta didik kelas IV SDN Romang Polong Kabupaten Gowa.

UNIVERSITAS ISLAM NEGERI
ALAUDDIN
M A K A S S A R

BAB II

TINJAUAN TEORITIS

A. Penggunaan Media Pembelajaran

1. Penggunaan Media *Puzzle*

a. Pengertian Media

Kata media berasal dari bahasa latin *medius* yang secara harfiah berarti "tengah", "perantara" atau "pengantar". Dalam bahasa Arab, media adalah perantara atau pengantar pesan dari pengirim kepada penerima pesan.[1]

Kata media berasal dari bahasa Latin dan merupakan bentuk jamak dari kata "medium", yang secara harfiah berarti "perantara atau pengantar". Dengan demikian, media merupakan *wahana penyebaran informasi* belajar atau penyalur pesan.[2]

Pengertian diatas dapat penulis simpulkan bahwa media merupakan alat atau perantara yang digunakan oleh pendidik dalam menyampaikan pesan-pesan dari materi yang sedang disampaikan. Media dapat menyederhanakan materi terhadap kerumitan bahan yang akan disampaikan untuk siswa. Media dapat mewakili apa yang kurang mampu guru ucapkan melalui kata-kata atau kalimat tertentu.

Menurut Asnawir, media merupakan sesuatu yang dapat mentransfer pesan dan dapat merangsang pikiran, perasaan, dan kemauan siswa, sehingga proses belajar dapat timbul dalam dirinya. Senada dengan Asnawir, Arief S. Sadiman dkk, mendefinisikan media sebagai segala sesuatu yang dapat dipakai dalam mentransfer pesan sehingga dapat merangsang perhatian, perasaan, pikiran, dan minat serta perhatian siswa.[3]

---

[1]Azhar Arsyad, *Media Puzzle Pembelajaran*, (Jakarta: Rajawali Press, 2010), Jilid XVI, h. 3.

[2]Azhar Arsyad, *Media Pembelajaran*,(Jakarta: PT Raja Grafindo Persada, 2011), h. 3.

[3] Arief S. Sadiman dkk, *Media Pendidikan* (Jakarta: Raja Grafindo Persada, 2005), h. 7.

Gerlach dan Ely mengatakan bahwa media apabila dipahami secara garis besar adalah manusia, amteri, atau kejadian yang membangun kondisi yang membuat siswa mampu memperoleh pengetahuan, keterampilan, atau sikap. Sehingga guru, buku teks, dan lingkungan sekolah merupakan media. Pengertian media dalam proses belajar mengajar cenderung diartikan sebagai alat-alat grafis, photografis, atau elektronis untuk menangkap, memproses, dan menyusun kembali informasi visual atau verbal.[4]

Peranan media tidak akan terlihat apabila penggunaannya tidak sejalan dengan isi dari tujuan pengajaran yang telah dirumuskan. Tujuan pengajaran dijadikan pangkat acuan untuk penggunaan media.

b. Macam-macam Media

Media pembelajaran dapat diartikan secara garis besar sebagai satuan media yang memiliki karakter tersendiri dalam media auditif, visual dan audio visual yang memiliki kemampuan sesuai kebutuhan.

1) Media Auditif

Media auditif adalah media yang hanya mengandalkan kemampuan suara saja, sepeerti radio, *cassette recorder,* dll. Media ini tidak cocok untuk orang tuli atau mempunyai kelainan dalam pendengaran.

2) Media Visual

Media visual adalah media yang hanya mengandalkan indra penglihatan. Media visual ini ada yang menampilkan gambar diam seperti film *strip* (film rangkaian), *Slide* (film bingkai) foto, gambar, lukisan, dan cetakan. Media visual dapat memperlancar pemahaman dan memperkuat ingatan. Visual dapat pula menumbuhkan minat siswa dan dapat memberikan hubungan anatar isi maateri pelajaran dengan dunia nyata.

[4] Azhar Arsyad, *Media Pembelajaran,* h. 3.

UNIVERSITAS ISLAM NEGERI
ALAUDDIN
M A K A S S A R

3) Media Audiovisual

Media audiovisual adalah media yang mempunyai unsur suara dan unsur gambar.Jenis media ini mempunyai kemapuan yang lebih baik, karena meliputi kedua jenis media yang auditif dan visual. Dibagi menjadi:

a) *Audiovisual Diam,* yaitu media yang menampilkan suara dan gambar seperti film bingkai suara (*sound slides),* film rangkai suara, dan cetak suara.

b) *Audiovisual Gerak,* yaitu media yang dapat menampilkan unsur suara dan gambar yang bergerak seperti film suara dan *video cassette.*[5]

Dalam media kita sebagai pendidik harus memikirkan bahan pembuatannya, dibagi atas:

1) Media sederhana

Media ini bahan dasarnya mudah diperoleh dan harganya murah, cara pembuatannya mudah, dan penggunaannya tidak sulit.

2) Media Kompleks

Media ini adalah media yang bahan dan alat pembuatannya sulit diperoleh serta mahal harganya, sulit membuatnya, dan penggunaannya memerlukan keterampilan yang memadai.

2. *Puzzle*

Menurut Kamus Besar Bahasa Indonesia *puzzle* adalah "teka-teki".[6]

Menurut Hamalik, media *puzzle* adalah sesuatu yang diwujudkan secara visual dalam bentuk dua dimensi sebagai curahan perasaan dan pikiran. Oleh karena itu, media *puzzle* merupakan media gambar yang termasuk ke dalam media

---

[5]Syaiful Bahri Djamarah dan Aswan Zain, *Strategi Belajar,* (Jakarta: Rineka Cipta, 2011), h.124-125.

[6] Kamus Bahasa Indonesia, *Kamus Bahasa Indonesia Edisi Ketiga*, (Jakarta: Balai Pustaka, 2003).

UNIVERSITAS ISLAM NEGERI ALAUDDIN MAKASSAR

visual karena hanya dapat dicerna melalui indera penglihatan saja. Diantara berbagai jenis media pembelajarn yang digunakan, *puzzle* adalah media yang paling umum dipakai dan termasuk media pembelajaran yang sederhana dapat digunakan di sekolah. Sebab *puzzle* itu disukai siswa.[7]

Menurut Patmonodewo, kata *puzzle* berasal dari bahasa Inggris yang berarti teka-teki atau bongkar pasang, media *puzzle* merupakan media sederhana yang dimainkan dengan bongkar pasang.

Puzzle adalah permainan teka-teki atau bongkar pasang yang menghibur dan dapat dinikmati oleh anak-anak maupun orang dewasa. Permainan *puzzle* memiliki urgensi yang besar dalam mengembangkan imajinasi dan pemikiran yang inovatif di dalam diri manusia. Manusia dipaksa untuk berkonsentrasi dan menggunakan daya pikirnya secara maksimal agar dapat menyelesaikannya. Bahkan manusia membutuhkan kadar tertentu dari imajinasi supaya dapat memahami dan menangkap dimensi-dimensi *puzzle* (teka-teki) tidak lain adalah pertanyaan tidak biasa yang membutuhkan pemikiran yang tidak lazim dan tidak langsung agar bisa dijawab dengan benar.

Berdasarkan pengertian tentang media *puzzle*, maka dapat disimpulkan bahwa Media pembelajaran *puzzle* merupakan media pembelajaran bentuk permainan yang menantang daya kreatifitas dan ingatan siswa. Permainan ini lebih berkesan saat pembelajaran dikarenakan munculnya motivasi siswa untuk senantiasa mencoba memcahkan masalah, namun tetap menyenangkan sebab bisa diulang-ulang. Tantangan dalam permainan ini akan selalu memberikan efek ketagihan untuk selalu mencoba, mencoba dan terus mencoba hingga berhasil. Bermain dapat memberikan kesempatan kepada anak untuk berpikir dan bertindak

UNIVERSITAS ISLAM NEGERI
ALAUDDIN
M A K A S S A R

[7] Oemar Hamalik, *Media Pendidikan*, (Bandung: Cita Aditya bakti, 1994), h. 7.

imajinatif serta penuh daya khayal yang erat hubungannya dengan perkembangan kreatifitas peserta didik.

Puzzle adalah permainan teka-teki atau bongkar pasang yang menghibur dan dapat dinikmati oleh anak-anak maupun orang dewasa. Permainan *puzzle* memiliki urgensi yang besar dalam mengembangkan imajinasi dan pemikiran yang inovatif di dalam diri manusia. Manusia dipaksa untuk berkonsentrasi dan menggunakan daya pikirnya secara maksimal agar dapat menyelesaikannya. Bahkan manusia membutuhkan kadar tertentu dari imajinasi supaya dapat memahami dan menangkap dimensi-dimensi *puzzle* (teka-teki) tidak lain adalah pertanyaan tidak biasa yang membutuhkan pemikiran yang tidak lazim dan tidak langsung agar bisa dijawab dengan benar.[8]

Media pembelajaran *puzzle* merupakan media pembelajaran bentuk permainan yang menantang daya kreatifitas dan ingatan siswa. Permainan ini lebih berkesan saat pembelajaran dikarenakan munculnya motivasi siswa untuk senantiasa mencoba memcahkan masalah, namun tetap menyenangkan sebab bisa diulang-ulang. Tantangan dalam permainan ini akan selalu memberikan efek ketagihan untuk selalu mencoba, mencoba dan terus mencoba hingga berhasil. Bermain dapat memberikan kesempatan kepada anak untuk berpikir dan bertindak imajinatif serta penuh daya khayal yang erat hubungannya dengan perkembangan kreatifitas peserta didik.

Manfaat media *puzzle* dalam pembelajaran, yaitu meningkatkan keterampilan kognitif, meningkatkan keterampilan motorik halus, melatih kemampuan nalar dan daya ingat, melatih kesabaran, menambah pengetahuan, serta meningkatkan keterampilan sosial peserta didik.

UNIVERSITAS ISLAM NEGERI
ALAUDDIN
M A K A S S A R

[8] Abdullah Muhammad Abdul Mu'thi, *Be a Genius Teacher, terj. Najib Junaidi* (Surabaya: Pustaka Elba. 2008), h. 38.

Keterampilan kognitif berhubungan dengan kemampuan untuk belajar dan memecahkan masalah. Melalui *puzzle*, peserta didik akan mencoba memecahkan masalah yaitu menyusun gambar menjadi utuh. Bermain *puzzle* juga dapat meningkatkan keterampilan motorik halus. Peserta didik dapat melatih koordinasi tangan dan mata untuk mencocokkan kepingan-kepingan *puzzle* dan menyusunnya menjadi satu gambar.

Keterampilan motorik halus berhubungan dengan kemampuan siswa menggunakan otot-otot kecilnya khususnya jari-jari tangannya. Bermain *puzzle*, siswa akan melatih sel-sel otaknya untuk mengembangkan kemampuan berpikirnya dan berkonsentrasi untuk menyelesaikan potongan-potongan kepingan gambar tersebut.

Keterampilan afektif berhubungan dengan aspek-aspek emosional peserta didik itu sendiri seperti perasaan, sikap, dan minat dalam menerima atau merespon stimulasi yang tepat sehingga dalam bermain *puzzle* mampu meningkatkan motoriknya.[9]

a. Kelebihan dan Kekurangan Media *Puzzle*

1). Kelebihan media *Puzzle* antara lain:

a) Melatih konsentrasi, ketelitian dan kesabaran
b) Memperkuat daya ingat
c) Mengenalkan siswa pada sistem dan konsep hubungan
d) Dengan memilih gambar/bentuk, dapat melatih siswa untuk berpikir matematis (menggunkaakn otak kirinya)

2). Kelemahan media *Puzzle* antara lain:

a) Membutuhkan waktu yang lebih panjang

[9] Sri Widyanarti, *Penggunaan Media Puzzle Dalam Model Pembelajaran Langsung Untuk Meningkatkan Hasil Belajar Siswa Pada Mata Pelajaran IPS Kelas Va SDN Rangkah I Tambaksari Surabaya*, vol. 1, No. 1, Januari 2013, Diakses 23 Maret 2017.

UNIVERSITAS ISLAM NEGERI ALAUDDIN MAKASSAR

b) Menuntut kreativitas pengajar

c) Kelas menjadi kurang terkendali

Media *Puzzle* yang terlalu kompleks sehingga kurang efektif untuk pembelajaran dalam kelompok besar.

b. Manfaat Media *Puzzle*

1) Mengasah otak

Puzzle adalah cara yang bagus untuk mengasah otak siswa, melatih sel-sel saraf, dan memecahkan masalah.

2) Melatih koordinasi

Puzzle dapat melatih koordinasi tangan dan mata siswa. Peserta didik harus mencocokkan kepingan-kepingan puzzle dan menyusunnya menjadi satu gambar.

3) Melatih nalar

Puzzle dalam bentuk manusia kan melatih nalar mereka. Peserta didik akan menyimpulkan dimana letak kepala, tangan, kaki, dan lainnya sesuai dengan logika.

4) Media kesabaran

Puzzle juga dapat melatih kesabaran peserta didik dalam menyelesaikan suatu tantangan.

5) Pengetahuan

Puzzle, peserta didik akan belajar, misalnya *Puzzle* tentang warna dan bentuk maka peserta didik dapat belajar tentang warna-warna bentuk yang ada. Pengetahuan yang diperoleh dari cara ini biasanya lebih mengesankan bagi peserta didik dibanding dengan pengetahuan yang dihafalkan. Peserta didik juga akan belajar konsep dasar, binatang, alam sekitar, jenis buah, alphabet, dan lain-

UNIVERSITAS ISLAM NEGERI
ALAUDDIN
M A K A S S A R

lain. [10] Penggunaan *puzzle* sebagai media pembelajaran diharapkan mampu mempermudah dalam menyampaikan pesan kepada peserta didik agar mereka aktif, antusias dan lebih termotivasi dalam kegiatan belajar serta menciptakan pembelajaran yang bermakna. *Puzzle* mampu melatih memori, mengasah keterampilan visuospasial, mengasah keterampilan motorik halus, melatih koordinasi mata dan tangan peserta didik, melatih keterampilan peserta social peserta didik, mengasah kemampuan memecahkan masalah peserta didik.

Tabel 2.1

Variabel, Aspek, dan Indikator Penggunaan Media *Puzzle*

Variabel	Aspek	Indikator
Media *Puzzle*	Kognitif	1. Kemampuan belajar dan memecahkan masalah melalui *puzzle*. 2. Kemampuan peserta didik menyusun *puzzle* sesuai daya ingatnya dengan menggunakan tangan.
	Afektif	1. Peserta didik bekerja sama dengan temannya dalam menyusun *puzzle* dan bias melatih ketekunan, dan ketelitian.
	Psikomotorik	1. Kemampuan peserta didk menggunakan oto-otot kecil. 2. Kemampuan peserta didik menyusun *puzzle* dengan benar dan tepat serta menjaga kerapiannya.

[10] A. Suciaty al-Azizy, *Asah Ketajaman Otak Anak Plus Melejitkan Daya Ingatnya*, (Jogjakarta: Diva Press, 2010), h. 79-80.

UNIVERSITAS ISLAM NEGERI ALAUDDIN MAKASSAR

c. Langkah-langkah pembelajaran

Berikut adalah langkah-langkah seorang pendidik pada saat melakukan pembelajaran dengan menggunakan media *puzzle*:

1) Guru mencarikan berbagai gambar. Misalnya: tentang lingkungan atau gambar yang lain
2) Gambar-gambar tersebut dipotong menjadi beberapa bagian.
3) Peserta didik diminta untuk menyusun kembali potongan-potongan kertas tersebut, sehingga membentuk gambar yang utuh kembali.
4) Agar lebih menarik, ada satu potongan gambar yang ditaruh di gambar yang kelompok lain, sehingga peserta didik akan mencari gambar tersebut.
5) Setelah peserta didik mencari dan tidak ketemu, guru memberikan arahan kepadanya agar mencari pada kelompok atau gambar yang lain.[11]

Selain langkah-langkah menggunakan media *puzzle* diatas. Berikut ini langkah-langkah dalam menggunakan media *puzzle* dalam proses pembelajaran:

1) Setelah memberikan informasi kepada peserta didik mereka akan bersaing di dalam permainan yang akan menuntut kerjasama, pendidik membagi peserta didik dalam kelompok yang terdiri dari 5-10 orang.
2) Selanjutnya, pendidik meminta salah satu wakil masing-masing kelompok maju ke depan dan menerima amplop yang berisi potongan-potongan *puzzle* untuk kelompoknya.
3) Setelah peserta didik mendapatkan potongan-potongan *puzzle* memberi aba-aba agar kelompok segera memulai tugasnya untuk menyusun potongan-potongan kertas agar menjadi gambar yang utuh.
4) Kegiatan berlangsung sampai seluruh kelompok menyelesaikan pekerjaan agar hasil menyusun potongan-potongan kertas yang ada. Kelompok yang

[11] Muksin, *Koleksi Game Seru untuk Kegiatan Belajar Anak,*(Yogyakarta: Diva Kids, 2014), h. 45-46.

UNIVERSITAS ISLAM NEGERI ALAUDDIN MAKASSAR

setiap anggotanya dapat menyusun pertama kali, dinyatakan sebagai pemenang.[12]

2. Penggunaan Media Gambar

a. Pengertian Media Gambar

Sesuatu dapat dikatakan sebagai media apabila dapat digunakan untuk menyampaikan atau menyalurkan pesan dengan tujuan-tujuan pembelajaran dan pendidikan. Menurut Sudjana & Rivai "Media gambar adalah media yang mengkombinasikan pengungkapan kata-kata dengan gambar-gambar.[13]

Menurut Rusman, Media gambar adalah pengantar pesan antara pengirim dan penerima pesan yang diwujudkan secara visual kedalam bentuk dua dimensi sebagai hasil dari pikiran dan perasaan.[14] Alat peraga dalam hal ini gambar tidak hanya berfungsi sebagai alat bantu pengajaran saja, tetapi memiliki fungsi-fungsi tertentu yang terkandung dalam gambar itu.

Menurut sadirman, dkk. Bentuk umum dari media gambar terangkum dalam pengertian media grafis. Media grafis adalah suatu media berbasis visual yang terdiri dari simbol-simbol, gambar, titik, garis untuk menggambarkan dan merangkum suatu ide dan peristiwa. Media gambar adalah suatu perantara yang paling umu dipakai. Dia merupakan bahasa yang umum, yang dapat dimengerti dan dapat dinikmati dimana-mana.[15]

Dari beberapa defenisi diatas dapat kita ketahui bahwa media gambar merupakan suatu perantara atau pengantar pesan berbasis visual yang disajikan melalui gambar, simbol-simbol, titik dan garis, untuk memberi gambaran secara konkret dan jelas mengenai suatu materi, gagasan, ide atau peristiwa. Gambar

---

[12] Martin Handoko dan Theo Riyanto, *100 permainan penyegar pertemuan*, (Yogyakarta: kanisus, 2012), h. 102-103.

[13] Sudjana Nana, dan Ahmad Rivai, *Media Pengajaran*, h. 218.

[14] Media Pembelajaran (Online), http://kurtek.upi.edu. Diakses 16 April 2014.

[15] Arief S, Sdairman, dkk. *Media Pendidikan: Pengertian, Pengembangan dan Pemanfaatannya*, (Jakarta: Rajawali pers, 2011), h. 28.

UNIVERSITAS ISLAM NEGERI
ALAUDDIN
M A K A S S A R

yang disajikan akan memberi pengarahan dan bayangan kepada peserta didik langsung mengenai pesan yang ingin disampaikan oleh pengajar. Materi yang didapat oleh siswa akan lebih faktual, berkesan dan tidak mudah dilupakan. Media gambar sangat penting digunakan dalam usaha memberi pemahaman konseptual. Melalui gambar guru dapat membantu memberi pengalaman dan pengertian pada peserat didik menjadi lebih luas.

Menurut Oemar Hamalik mengemukakan fungsi media gambar yaitu: edukatif, sosial, ekonomis, politis, seni dan budaya. Gambar juga dapat menimbulkan daya tarik para diri peserta didik, mempermudah pengertian dan memperjelas bagian-bagian yang penting yang akan ditulis.[16]

Selain itu Rusman, media pembelajaran, mengemukakan fungsi media gambar, yaitu:[17]

a. Sebagai sarana bantu untuk mewujudkan situasi pembelajaran yang lebih efektif
b. Saling berhubungan dengan komponen lain dalam rangka menciptakan situasi belajar yang diharapkan
c. Penggunaannya tidak hanya sekedar untuk permainan atau memancing perhatian siswa semata
d. Mempercepat proses belajar
e. Meningkatkan kualitas proses belajar mengajar
f. Dapat mengurangi terjadinya verbalisme.

Media gambar merupakan media yang dapat menyalurkan imajinasi peserta didik untuk menuangkan gagasan-gagasannya dalam bentuk bahasa lisan

UNIVERSITAS ISLAM NEGERI
ALAUDDIN
M A K A S S A R

---

[16] Oemar Hamalik, *Media Pendidikan*, (Bandung: Cipta Adiya Bakti 1994), h. 21.

[17] Media Pembelajaran (Online), http://kurtek.upi.edu. Diakses 16 April 2014.

maupun tulisan. Menurut Hastuti bahwa gambar memiliki karakteristik sebagai berikut:[18]

a. Cocok dengan tingkatan umur dan kemampuan siswa
b. Bersahaja dalam arti tidak kompleks, sehingga anak mendapatkan gambaran yang cocok
c. Realistis, maksudnya seperti benda sesungguhnya/sesuai dengan apa yang digambar
d. Gambar dapat diperlakukan dengan tangan, artinya sebagai media pengajaran gambar harus dapat dipegang atau diraba oleh anak.

b. Jenis-jenis Media gambar

Jenis media gambar banyak sekali, akan tetapi dalam penelitian ini penulis memfokuskan pada penggunaan media gambar tunggal dan gambar seri untuk memancing agar dapat diekspresikan dalam bentuk bahasa lisan maupun tertulis.

a. Gambar tunggal, merupakan salah satu bentuk media gambar yang menggambarkan suatu peristiwa atau cerita.
b. Gambar seri, merupakan salah satu bentuk media gambar yang memiliki suatu urutan tertentu yang menggambarkan suatu peristiwa atau kejadian dan dapat pula berbentuk suatu cerita tersusun.

c. Kriteria Media Gambar

Sumber belajar berupa media gambar sesungguhnya tidak harus mahal, mewah atau berupa barang yang sulit didapat, tetapi lebih kepada sejauhmana kreativitas dan kemauan para guru untuk berinovasi dan memanfaatkan sumber belajar berupa media yang ada, bias hasil karya orang lain maupun membuat sendiri walaupun sederhana.

[18] Hastuti, *Media Gambar* https://www.Google.com/search?output=search&sclient.

UNIVERSITAS ISLAM NEGERI
ALAUDDIN
M A K A S S A R

Menurut Sumarni kriteria memilih gambar yang baik adalah sebagai berikut:[19]

a. Sesuai dengan tujuan pembelajaran
b. Dapat memberikan penjelasan terhadap pembelajaran
c. Mudah didapat
d. Guru harus mampu dan mahir dalam menggunakannya
e. Sesuaikan dengan waktu yang tersedia
f. Sesuai dengan tingkat pemikiran siswa

d. Kelebihan dan Kekurangan Media Gambar dalam pembelajaran

a. Beberapa kelebihan media gambar

Media gambar mempunyai beberapa kelebihan antara lain:

1) Lebih kongkrit dan lebih realistis dalam memunculkan pokok masalah, jika dibanding dengan bahasa verbal
2) Dapat mengatasi ruang dan waktu
3) Dapat mengatasi keterbatasan mata
4) Memperjelas masalah dalam bidang apa saja, dan dapat digunakan untuk semua orang tanpa memandang umur.

b. Beberapa kekurangan media gambar

1) Disamping media gambar dapat memberikan keuntungan untuk digunakan dalam pengajaran, namun juga banyak kelemahannya
2) Kelebihan dan penjelasan guru dapat menyebabkan timbulnya penafsiran yang berbeda sesuai dengan pengetahuan masing-masing anak terhadap hal yang dijelaskan.
3) Penghayatan tentang materi kurang sempurna, karena media gambar hanya menampilkan persepsi indra mata yang tidak cuykup kuat untuk

[19] https://www.google.com/#q=daftar+pustaka+sumarni+2006, diakses tanggal 16 April 2014.

UNIVERSITAS ISLAM NEGERI
ALAUDDIN
M A K A S S A R

menggerakkan seluruh kepribadian manusia, sehingga materi yang dibahas kurang sempurna.

4) Tidak meratanya penngunaan gambar tersebut bagi anak-anak dan kurang efektif dalam penglihatan.biasanya anak yang paling depan yang lebih sempurna mengamati gambar tersebut, sedangkan anak yang belakang semakin besar.

Media gambar sebagai sarana pada proses pembelajaran maka proses pembelajaran mengarkan lebih konkrit dan realistis dalam sebuah pokok bahasan, walaupun media gambar ini memiliki kekurangan yang dapat mengurangi pengahayatan tentang materi, karena media gambar hanya menampilkan persepsi indera mata yang tidak cukup kuat menggegerkan seluruh kepribadian manusia, sehingga materi yang dibahas kurang sempurna.

B. Hasil Belajar IPA

1. Belajar

a. Pengertian Belajar

Menurut Skinner, belajar sebagai *"a procces of progressive behavior adaptation"*. Jadi belajar merupakan suatu proses adaptasi (penyesuaian) perilaku yang bersifat progresif. Ini berarti akibat dari belajar terjadi pelaku adaptasi yang bersifat progresif, perilaku adaptasi yang cenderung kearah yang lebih baik.[20]

Menurut Teori Belajar Behavioristik, belajar diartikan sebagai sebagai proses perubahan tingkah laku sebagai akibat interaksi antara stimulus respons. Belajar menurut psikologis behavioristic adalah suatu control instrumental yang berasal dari lingkungan. Belajar tidaknya seseorang bergantung pada faktor-faktor kondisional yang diberikan lingkungan.[21]

---

[20] Mulyadi Seto, dkk, *Psikologi Pendidikan*, (Cet. I, Jakarta: Rajawali Pers, 2016), h. 35.

[21] Siregar Eveline dan Hartini Nara,, *Teori Belajar dan Pembelajaran*, (Cet. 4, Bogor: Penerbit Ghalia ndonesia, 2015), h. 25.

Menurut Gerow dan kawan-kawan mendefinisikan belajar sebagai "*a relatively permanent change in behavior which occurs as a result of practice or experience"*. Penekanan dari defenisi ini adalah bahwa perubahan perilaku itu bersifat relative permanen (tetap). Juga perubahan perilaku itu merupakan akibat latihan atau pengalaman.[22]

Pengertian di atas, peneliti dapat menyimpulkan bahwa belajar adalah sebuah kegiatan yang dilakukan oleh seseorang dengan keinginannya sendiri dalam keadaan sadar untuk mendapatkan sebuah pemahaman atau pengetahuan baru sehingga memungkinkan seseorang untuk memiliki perubahan perilaku yang relative tetap baik dalam berpikir, merasa, maupun dalam bertindak.

b. Prinsip-Prinsip Belajar

Prinsip belajar adalah suatu keadaan yang selalu ada dalam setiap proses belajar. Prinsip-prinsip belajar terdiri dari:

1) Prinsip perhatian dan motivasi (teori pengolahan informasi dan operant conditioning);

2) Prinsip keaktifan (teori kognitif dan thorndike);

b) Prinsip keterlibatan langsung/berpengalaman (teori kognitif, edgardale dan dewey)

c) Pengulangan (teori psikologi daya, psikologi asosiasi, dan psikologi conditioning)

d) Tantangan (teori medan)

e) Balikan dan penguatan (operant conditioning-skinner)

f) Perbedaan individual (gardner)

c. Tujuan Belajar

Adapun tujuan belajar secara umum yaitu:

[22] Mulyadi Seto, dkk, *Psikologi Pendidikan*, h. 35.

UNIVERSITAS ISLAM NEGERI
ALAUDDIN
MAKASSAR

1) Untuk mendapatkan pengetahuan

2) Penanaman konsep dan keterampilan

3) Pembentukan sikap

Relevan dengan tujuan belajar tersebut, maka hasil yang ingin dicapai adalah:

1) Hal ikhwal keilmuan dan pengetahuan, konsep dan fakta (kognitif)
2) Hal ikhwal personal, kepribadian atau sikap (efektif)
3) Hal ikhwal kelakuan, keterampilan atau penampilan (psikomotorik).[23]

2. Hasil Belajar

a. Pengertian Hasil Belajar

Menurut Nana Sudjana Hasil Belajar merupakan suatu tindakan atau kegiatan untuk melihat sejauh mana tujuan-tujuan intruksional telah dapat dicapai atau dikuasai oleh siswa dalam bentuk hasil-hasil belajar yang diperhatikannya setelah mereka menempuh pengalaman belajarnya (proses belajar-mengajar). Hasil belajar nampak sebagai terjadinya perubahan tingkah laku pada diri peserta didik, yang dapat diamati dan diukur dalam perubahan pengetahuan sikap keterampilan dan perilaku, perubahan dapat diartikan terjadinya peningkatan dan pengembangan yang lebih baik dibandingkan sebelumnya, misal dari tidak tahu menjadi tahu, sikap tidak sopan menjadi sopan.[24]

Penulis dapat mengartikan bahwa hasil belajar pada hakikatnya adalah perubahan tingkah laku seperti bidang kognitif (pengetahuan), afektif (sikap), dan psikomotor (perilaku). Hasil belajar dapat diperoleh dari hasil penilaian, penilaian hasil belajar. Penilaian hasil belajar adalaah proses pemberian nilai terhadap hasil-

---

[23] Sardiman, In*teraksi dan Motivasi Belajar Mengajar*, (Jakarta, Rajawali Pers, 2011) h. 29.

[24] Nana Sudjana, *Penilaian Hasil Proses Belajar Mengajar*, (Bandung: Remaja Rosdakarya, 2011) jilid XV, h. 3.

UNIVERSITAS ISLAM NEGERI ALAUDDIN MAKASSAR

hasil belajar yang dicapai siswa dengan kriteria tertentu. Objek yang harus dinilai adalah hasil belajar siswa.

Penilaian seorang pendidik harus melihat proses dari keaktifan selama proses kegiatan belajar-mengajar berlangsung. Penilaian proses pembelajaran adalah upaya memberi nilai terhadap kegiatan belajar-mengajar yang dilakukan siswa dan guru dalam mencapai tujuan-tujuan pengajaran. Penelitian ini dilihat sejauh mana keefektifan dan efisiensinya dalam mencapai tujuan pengajaran atau perubahan tingkah laku siswa. Penilaian hasil dan proses belajar saling berkaitan satu sama lain sebab hasil merupakan akibat dari proses.

b. Faktor-faktor yang Mempengaruhi Hasil Belajar

Beberapa faktor yang mempengaruhi hasil belajar sebagai berikut:

1) Faktor internal adalah faktor yang ada dalam diri individu yang sedang belajar, yakni faktor jasmani, faktor psikologi, dan faktor kelelahan.
2) Faktor eksternal adalah faktor yang ada diluar individu, yakni faktor keluarga, faktor sekolah, dan faktor masyarakat.

Faktor internal dan eksternal harus diperhatikan sebagai seorang pendidik, karena motivasi dan minat akan mempengaruhi proses belajar mengajar peserta didik. Pendidik harus mempertimbangkan penggunaan media dan metode agar siswa dapat memahami materi pelajaran sehingga hasil belajar dapat meningkat.

Penggunaan media dalam proses pembelajaran termasuk dalam faktor eksternal yang berpengaruh terhadap belajar yang meliputi faktor sekolah. Faktor sekolah yang mempengaruhi belajar mencakup metode mengajar, kurikulum, relasi guru dengan peserta didik, relasi peserta didik dengan peserta didik, disiplin sekolah, alat pelajaran, waktu sekolah, standar pelajaran, keadaaan gedung, metode belajar dengan tugas rumah.

UNIVERSITAS ISLAM NEGERI
ALAUDDIN
M A K A S S A R

Alat pelajaran erat hubungannya dengan cara belajar peserta didik, alat pelajaran yang lengkap dan tepat akan memperlancar penerimaan bahan pelajaran yang diberikan kepada peserta didik. Peserta didik mudah menerima pelajaran dan menguasainya, maka belajarnya akan menjadi lebih giat dan lebih maju. Alat pelajaran yang baik dan lengkap adalah perlu agar pendidik dapat mengajar dengan baik sehingga peserta didik dapat menerima pelajaran dengan baik serta dapat belajar dengan baik pula.[25]

c. Jenis Hasil Belajar

Belajar merupakan kegiatan peningkatan kemampuan kognitif, afektif, dan psikomotorik menjadi lebih baik. Peserta didik yang belajar menggunakan kemampuan kognitif, afektif, dan psikomotorik terhadap lingkungannyaa. Berikut ini penjelasan tentang 3 aspek kemampuan dari Benyamin Bloom:

1) Ranah kognitif, adalah perilaku yang yang berkaitan dengan kemampuan mengingat dan berpikir, berkenaan dengan hasil belajar intelektual yang terdiri dari enam aspek, yaitu pengetahuan atau ingatan, pemahaman, aplikasi, analisis, dan evaluasi kedua aspek pertama disebut kognitif tingkat rendah dan keempat aspek berikutnya adalah kognitif tingkat tinggi.

2) Ranah afektif, adalah perilaku yang berkaitan dengan nilai, norma, sikap, dan perasaan. Ranah afektif mencakup watak perilaku seperti perasaa, minat, sikap, emosi, dan nilai.

3) Ranah psikomotor berkenaan dengan hasil belajar keterampilan dan kemampuan bertindak. Ada enam ranah psikomotorik, yakni gerakan refleksi, keterampilan gerak dasar, kemampuan perseptual, keharmonisan

UNIVERSITAS ISLAM NEGERI
ALAUDDIN
M A K A S S A R

[25] Nana Sudjana, *Penilaian Hasil Proses Belajar Mengajar*, (Bandung: Remaja Rosdakarya, 2011) jilid XV, h. 68.

atau ketepatan, gerakan keterampilan komplek, dan gerakan ekspresif dan interpretatife.

Ketiga ranah tersebutlah yang menjadi objek penilaian hasil belajar. Diantara ketiga ranah itu, ranah kognitiflah yang paling banyak dinilai guru di sekolah karena berkaitan dengan kemampuan para peserta didik dalam memahami dan menguasai bahan pengajaran.[26] Proses penilaian hasil belajar tidak sekedar kemauan pendidik namun ada tiga aspek yang diperhatikan selama proses pemebelajaran berlangsung.

Tabel 2.2

Variabel, Aspek, dan Indikator Hasil Belajar

Variabel	Aspek	Indikator
Hasil belajar	Kognitif	1. Kemampuan peserta didik untuk dapat mengetahui dan memahami materi pelajaran yang disampaikan oleh guru.
	Afektif	1. Kemampuan peserta didik untuk peka terhadap situasi dan rangsangan tertentu. 2. Kemampuan peserta didik yang menuntut tidak hanya peka terhadap situasi tertentu, tapi juga bereaksi.
	Psikomotorik	1. Kemampuan peserta didik yang berkaitan dengan kreativitas dan keterampilan.

[26] Sani, Ridwan Abdullah, *Strategi Belajar Mengajar*, (Cet. I, Depok: Rajawali Pers, 2019), h. 38.

UNIVERSITAS ISLAM NEGERI ALAUDDIN MAKASSAR

d. Ilmu Pengetahuan Alam (IPA)

1. Pengertian IPA

Ilmu Pengetahuan Alam yang sering disebut juga dengan istilah pendidikan sains, disingkat menjadi IPA. IPA merupakan salah satu mata pelajaran pokok dalam kurikulum pendidikan di Indonesia, termasuk pada jenjang sekolah dasar. Mata pelajaran IPA merupakan mata pelajaran yang selama ini dianggap sulit oleh sebagian besar peserta didik, mulai dari jenjang sekolah dasar sampai sekolah menengah.

Ilmu Pengetahuan Alam (IPA), ada tiga istilah yang terlibat dalam hal ini, yaitu "ilmu", "pengetahuan", dan "alam". Pengetahuan adalah segala sesuatu yang diketahui oleh manusia seperti pengetahuan tentang agama, pendidikan, kesehatan, ekonomi, politik sosial, dan alam sekitar contoh pengetahuan yang dimiliki manusia.Pengetahuan alam berarti pengetahuan tentang alam semesta beserta isinya.

Abdullah Aly menjelaskan bahwa IPA adalah suatu pengetahuan teoritis yang diperoleh/disusun dengan cara yang khas/khusus, yaitu melakukan observasi eksperimentasi, penyimpulan, penyusunan teori, eksperimentasi, observasi dan demikian seterusnya kait-mengkait antara cara yang satu dengan yang lain.

Ilmu adalah pengetahuan yang ilmiah, pengetahuan yang diperoleh secara ilmiah, artinya diperoleh dengan metode ilmiah. Dua sifat utama ilmu adalah rasional, artinya masuk akal, logis, atau dapat diterima akal sehat, dan objektif. Dengan pengertian ini, IPA dapat diartikan sebagai ilmu yang mempelajari tentang sebab akibat kejadian-kejadian yang ada di alam ini.[27]

[27] Widi dan Sulistyowati, *Metodologi Pembelajaran IPA*, (Jakarta, Bumi Aksara, 2014), h. 23.

UNIVERSITAS ISLAM NEGERI
ALAUDDIN
M A K A S S A R

2. Landasan IPA

Perkembangan IPA tidak jauh dari kaitan landasan ilmu pengetahuan itu sendiri, antara lain:

a. Hokum dan dalil, merupakan strata ilmu yang paling tinggi, berupa teori yang telah diuji terus-menerus dan diketahui tidak ditemukan adanya kesalahan.
b. Teori, merupakan strata ilmu yang lebih tinggi dari hipotesis yang berupa landasan ilmu yang telah teruji kebenarannya namun teori masih mungkin untuk dikoreksi dengan teori baru yang lebih tepat.
c. Hipotesis, merupakan strata ilmu yang paling rendah berupa dugaan atau prediksi yang diambil berdasarkan pengetahuan atau teori yang sudah ada untuk menjawab penelitian yang sedang dilakukan.[28]

3. Tujuan IPA

Tujuan IPA menurut KTSP tahun 2006 adalah sebagai berikut:[29]

a. Memperoleh keyakinan terhadap Tuhan Yang Maha Esa berdasarkan keberadaan, keindahan serta keteraturan alam;
b. Mengembangkan pengetahuan dan konsep-konsep IPA yang bermanfaat dan dapat diterapkan dalam kehidupan sehari-hari.
c. Mengembangkan rasa ingin tahu, sikap positif dan kesadaran tentang adanya hubungan yang saling mempengaruhi antara IPA, lingkungan, teknologi, serta masyarakat.
d. Mengembangkan wawasan, sikap dan nilai yang berguna serta keterkaitan dengan kemajuan IPTEK, keadaan lingkungan.

UNIVERSITAS ISLAM NEGERI
ALAUDDIN
MAKASSAR

[28] Klipaa.com, *Perkembangan dan Pengembangan Ilmu Pengetahuan Alam*, https://klipaa.com/story/1483-perkembangan-dan-pengembangan-ilmu-pengetahuan-alam, diakses 17/02/2021.

[29] Sudjana, *Dasar-dasar proses belajar mengajar*, (Bandung, Sinar Baru Algensindo, 2013), h. 69.

e. Mengembangkan keterampilan proses untuk melakukan penyelidikan terhadap alam sekitar, memecahkan masalah, serta membuat keputusan.
f. Meningkatkan kesadaran untuk berperan serta dalam memelihara, menjaga serta melestarikan lingkungan alam.
g. Meningkatkan kesadaran untuk menghargai alam dan segala keteraturannya sebagai satu ciptaan Tuhan.
h. Memperoleh bekal pengetahuan, konsep dan keterampilan IPA sebagai dasar untuk melanjutkan pendidikan ke jenjang SMP/MTs.

Tujuan dari pendidikan IPA yaitu mengembangkan keterampilan dan juga potensi yang dimiliki peserta didik dalam mengenal alam semesta beserta isinya dan juga peristiwa-peristiwa alam yang terjadi. Jenjang pendidikan Sekolah Dasar (SD) keterampilan dan potensi peserta didik mengenai pembelajaran alam semesta ini hanya dasar-dasarnya saja, disesuaikan dengan perkembangan para peserta didik di sekolah, sehingga setelah belajar IPA di sekolah, peserta didik diharapkan akan memperoleh manfaatnya seperti mengetahui peristiwa-peristiwa alam yang terjadi, mengetahui berbagai macam makhluk hidup dan lain sebagainya melalui materi-materi pembelajaran IPA.[30]

4. Fungsi IPA

Secara khusus fungsi dan tujuan IPA berdasarkan kurikulum berbasis kompetensi adalah sebagai berikut:

a. Menanamkan keyakinan terhadap Tuhan Yang Maha Esa
b. Mengembangkan keterampilan, sikap, dan nilai ilmiah.
c. Mempersiapkan peserta didik menjadi warga Negara yang melek sains dan teknologi.

[30] Sudjana, *Dasar-dasar proses belajar mengajar*, (Bandung, Sinar Baru Algensindo, 2013), h. 22.

UNIVERSITAS ISLAM NEGERI
ALAUDDIN
M A K A S S A R

d. Menguasai konsep sains untuk bekal hidup di masyarakat dan melanjutkan pendidikan ke jenjang yang lebih tinggi.[31]

C. Kerangka Pikir

Pelajaran IPA adalah salah satu bidang studi pada sekolah dasar. IPA merupakan salah satu ilmu yang membahas tentang makhluk hidup dan lingkungannya. Pelajaran IPA wajib untuk dipelajari oleh peserta didik karena membahas tentang dirinya sendiri sebagai makhluk hidup. Kenyataannya banyak peserta didik yang kurang menyenangi pelajaran IPA karena dianggap sebagai pelajaran yang susah dan penuh dengan hafalan semata

Berdasarkan pemikiran peserta didik tentang pembelajaran IPA yang susah dan tidak menyenangkan, menyebabkan rendahnya hasil belajar peserta didik. Penerapan suatu media dalam pembelajaran sanagt diperlukan untuk meningkatkan hasil belajar peserta didik. Suatu media menyenangkan bagi peserta didik dan melibatkan peserta didik secara langsung dalam proses pembelajaran sehingga diharapkan ada umpan balik antara peserta didik dan guru.

Penggunaan media *puzzle* adalah permainan teka-teki atau bongkar pasang yang menghibur dan dapat dinikmati oleh anak-anak maupun orang dewasa. Penggunaan *puzzle* ini memiliki berbagai kelebihan yaitu melatih konsentrasi, ketelitian, dan kesabaran, memperkuat daya ingat. Media ini akan lebih menarik perhatian peserta didik, sehingga suasana pembelajaran akan lebih hidup. Media gambar merupakan suatu perantara atau pengantar pesan berbasis visual yang disajikan melalui gambar, symbol-simbol, titik dan garis, untuk memberi

[31] Depdiknas dalam Trianto, *Model Pembelajaran Terpadu*, (Jakarta: PT Bumi Aksara, 2011), h. 138

gambaran secara jelas mengenai suatu materi yang akan disampaikan oleh guru. Media ini memiliki kelebihan yaitu suasana kegembiraan akan tumbuh dalam proses pembelajaran. Bagan kerangka pikir yang dapat diuraikan yakni:

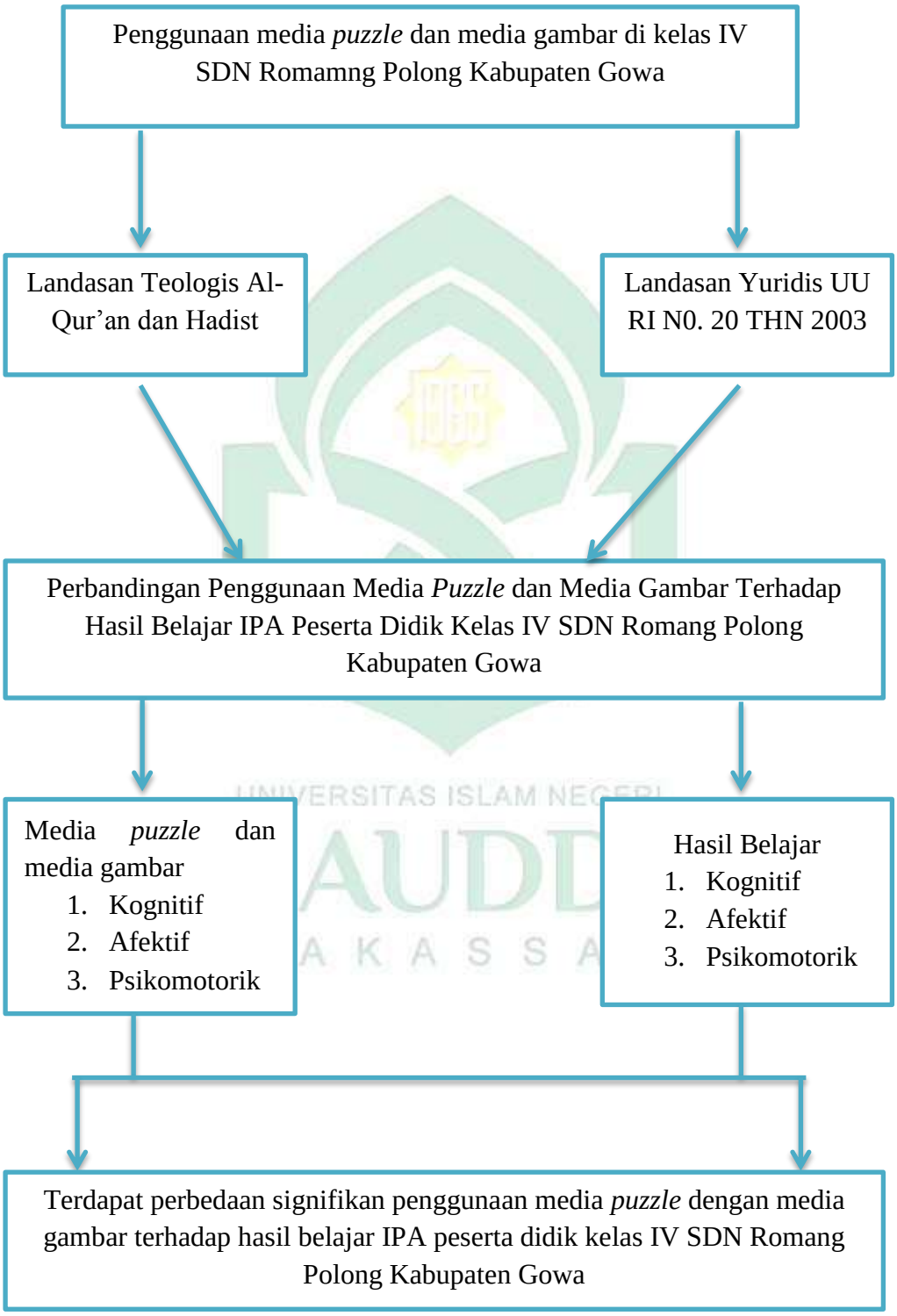

BAB III

METODOLOGI PENELITIAN

A. Jenis dan Lokasi Penelitian

1. Jenis Penelitian

Penelitian ini menggunakan jenis penelitian eksperimen komparatif dengan metode eksperimen, yaitu penelitian yang bertujuan untuk menguji pengaruh suatu variabel terhadap variabel yang lain atau menguji bagaimana hubungan sebab akibat antara variabel yang satu dengan variabel yang lainnya. Metode penelitian eksperimen memiliki perbedaan yang jelas dibandingkan dengan metode penelitian lainnya, yaitu adanya pengontrolan terhadap variabel penelitian dan adanya pemberian perlakuan terhadap kelompok eksperimen. Sukmadinata mengemukakan bahwa penelitian eksperimen merupakan pendekatan penelitian yang cukup khas. Kekhasan tersebut diperlihatkan oleh dua hal, pertama penelitian eksperimen menguji secara langsung pengaruh suatu variabel terhadap variabel lain, kedua menguji hipotesis hubungan sebab akibat.[1]

2. Lokasi Penelitian

Lokasi penelitian ini di SDN Romang Polong Kabupaten Gowa yang berlokasi di JL Mustafa DG Bunga No.56 Romang Polong Kabupaten Gowa. Penelitian ini dilaksanakan di kelas IV SD Negeri Romang Polong dengan jumlah siswa keseluruhan sebanyak 87 Peserta didik.

B. Desain Penelitian

Desain penelitian merupakan suatu pedoman langkah-langkah proses yang harus dilakukan dalam melakukan analisis data hasil penelitian. Desain penelitian ini, peneliti dapat melakukan langkah-langkah yang sistematis dalam melakukan analisis data.

---

[1] Nana Syaodih Sukmadinata. *Metode Peneitian Pendidikan*, (Bandung, PT Remaja Rosdakarya, 2008), h. 194.

Desain yang digunakan dalam penelitian ini adalah eksperimen semu/eksperimen kuasi (*quasi experimental design)* dengan bentuk *nonquivalent control group design.* Bentuk desain eksperimen ini merupakan jalan keluar *true experiment design* yang sulit dilaksanakan. Desain ini mempunyai kelompok kontrol dan kelompok eksperiment.

Desain eksperiment semu bentuk *non-equivalent control group design* dapat digambarkan sebagai berikut: [2] *One- group Pretest-Posttest Design.* Pemilihan sampel pada model penelitian ini, sebelum diberikan perlakuan terlebih dahulu diberikan *pretest*. Oleh karena itu, hasil perlakuan dapat diketahui lebih akurat karena dapat membandingkan antara sebelum dan sesudah diberi perlakuan. Hal ini dapat dilihat pada gambar berikut:

Treatment group	O_1	X_1	O_2
Kontrol group	O_3	X_2	O_4

Keterangan:

O_1: Kelompok pretest $eksperiment_1$

O_2: Kelompok posttest $eksperiment_1$

O_3: kelompok pretest $eksperiment_2$

X_1: perlakuan (treatment) $eksperiment_1$

X_2: perlakuan (treatment) $eksperiment_2$

O_4: kelompok posttest kelas $eksperiment_2$

C. Populasi dan Sampel

1. Populasi

Populasi adalah wilayah generalisasi yang terdiri atas objek atau subjek yang mempunyai kualitas dan karakteristik tertentu yang ditetapkan oleh peneliti

[2] Sugiyono, *Metode Penelitian Pendidikan*, (Cet: XXII; Bandung Alfabeta, 2015), h. 114.

untuk dipelajari dan kemudian ditarik kesimpulannya.[3] Adapun yang menjadi populasi dalam penelitian ini adalah seluruh peserta didik kelas IV dengan jumlah 87 peserta didik yang terbagi dalam tiga rombel kelas yaitu kelas IV A dan IV B, III C.

Tabel 3.1 Populasi Penelitian

Kelas	Jumlah siswa
IV A	26
IV B	30
IV C	31
Jumlah	87

(Sumber: Sapriati) [4]

2. Sampel

Penelitian kuantitaif, sampel adalah bagian suatu subjek atau objek yang mewakili populasi. Pengambilan sampel harus sesuai dengan kualitas dan karakteristik suatu populasi. Pengambilan sampel yang tidak sesuai dengan kualitas dan karakteristik populasi akan menyebabkan suatu poenelitian menjadi bias, tidak dapat dipercaya dan kesimpulan pun keliru. [5] Penarikan sampel dalam penelitian ini menggunakan *probability Sampling*. *Probability Sampling* adalah teknik pengambilan sampel yang memberikan peluang yang sama bagi setiap unsur (anggota) populasi untuk dipilih menjadi anggota sampel.

Berdasarkan desain penelitian, terdapat tiga kelompok yang dipilih secara random. Pengambilan sampel dalam penelitian ini adalah dengan menggunakan teknik *Multiple Random Sampling.*[6] *Multiple Random Sampling* ialah di mana

[3] Sugiyono, *Metode Penelitian Kuantitatif Kualitatif dan R & D*, cet. 13, (Bandung: Alfabeta, 2011), h. 80

[4] Sapriati, *Guru Kelas III SDN Romang Polong, (Wawancara,* Gowa, 2 Agustus 2020)

[5] M. Burhan Buagin, *Metodologi Penelitian Kuantitaif: Komunikasi, Ekonomi, dan Kebijakan Publik serta Ilmu-ilmu Sosial lainnya, Ed. 1*, (Surabaya: Kencana, 2005), h. 117.

[6] Sugiyono, *Metode Penelitian Pendekatan Kuantitatif, Kualitatif dan R&D*, h. 122.

UNIVERSITAS ISLAM NEGERI ALAUDDIN MAKASSAR

setiap kelompok yang terpilih sebagai sampel, dipilih lagi sampel elemen dari masing-masing kelompok. Dengan demikian ada dua tingkat kegiatan yaitu: pertama, memilih kelompok sebagai sampel; kedua, memilih elemen dari kelompok yang terpilih.

Terdapat dua tahap yang digunakan, tahap pertama peneliti memilih dua kelas dengan cara diundi dari tiga kelas yang menjadi populasi untuk dijadikan sebagai sampel. Maka terpilih kelas IV A sebagai kelas $eksperiment_1$ dan kelas IV B sebagai kelas $eksperiment_2$. Kedua kelas tersebut terdapat 40 peserta didik.

Adapun sampel dalam penelitian ini dapat dilihat pada table 3.2 berikut ini:

Tabel 3.2 Sampel Penelitian

No	Kelas	Jumlah Siswa
1	IV A	20
2	IV B	20
Jumlah		40

D. Metode Pengumpulan Data

Metode atau teknik pengumpulan data merupakan cara yang digunakan peneliti untuk memperoleh data agar nantinya diperoleh data-data yang sesuai dengan masalah yang diteliti. Teknik pengumpulan data yang digunakan dalam penelitian ini antara lain:

1. Tes Hasil Belajar

Tes, merupakan himpunan pertanyaan yang harus dijawab, harus ditanggapi oleh orang yang dites.[7] Alat penilaian tes terbagi menjadi 3 macam yaitu tes tertulis, tes lisan, dan tes perbuatan. Bentuk tes tertulis terdiri atas bentuk objektif dan uraian. Bentuk uraian meliputi uraian terbatas dan uraian bebas.

[7] Asep Jihad dan Abdul Haris, *Evaluasi Pembelajaran* (Cet. I; Yogyakarta: Multi Pressindo, 2012), h. 67.

UNIVERSITAS ISLAM NEGERI ALAUDDIN MAKASSAR

Penelitian ini menggunakan tes dalam bentuk uraian. Peneliti membuat alternatif kunci pokok jawaban yang mungkin dijawab peserta didik untuk setiap soalnya agar data hasil belajar pada ranah kognitif yang didapat bisa mengukur hasil belajar yang memang seharusnya diukur.

E. Instrumen Penelitian

Instrumen penelitian merupakan alat bantu yang digunakan yang disesuaikan dengan teknik pengumpulan data yang dipilih pada saat mengumpulkan data di lapangan.[8] Instrument atau alat bantu dalam penelitian ini sangat menunjang keberlangsungan metode/teknik peneliti yang digunakan, artinya instrument penelitian yang dipakai tergantung pada metode penelitian yang digunakan. Penelitian ini peneliti menggunakan instrument yang disesuaikan dengan metode pengumpulan data, adapun instrument yang digunakan peneliti untuk memperoleh data yang dibutuhkan yaitu:

1. Tes Hasil Belajar

Instrument tes yang digunakan pada penelitian ini berupa butir-butir soal uraian.Tes diberikan dua kali yaitu saat *pretest* dan *posstest. Pretest* dilakukan untuk memperoleh data hasil belajar peserta didik. Jumlah soal pada *pretest* adalah 15 butir soal. *Posttest* dilakukan untuk memperoleh data hasil belajar peserta didik setelah mereka diberi perlakuan yang berbeda. Jumlah soal pada *pretest* adalah 15 butir soal.

a. Tes Awal (*Pre-test*)

Tes awal ini digunakan untuk memperoleh informasi tentang kemampuan awal peserta didik pada kelas eksperiment$_1$ dan kelas eksperiment$_2$ sebelum diberikan perlakuan. Tes ini diberikan diawal pembelajaran untuk memberikan data awal kemampuan peserta didik sebelum memperoleh materi pembelajaran.

---

[8] Sulaiman Saat dan Sitti Mania, *Pengantar Metodologi Penelitian Panduan Bagi Peneliti Pemula*, h. 100.

UNIVERSITAS ISLAM NEGERI ALAUDDIN MAKASSAR

e. tes Akhir (*Post-test*)

Post-test digunakan untuk mengetahui ada tidaknya perbedaan kemampuan akhir pada peserta didik pada kelas eksperiment$_1$ dan kelas eksperiment$_2$ setelah diberikan perlakuan. *Post-test* ini diberikan pada akhir penelitian, hal ini dilakukan untuk mengetahui hasil belajar peserta didik setelah diterapkan media *puzzle* dan media gambar.

F. Validasi dan Reliabilitas Instrumen

1. Validasi Instrumen

Validitas merupakan suatu ukuran yang menunjukkan ketepatan suatu instrument. Data yang valid adalah data yang tidak berbeda antara data yang dilaporkan oleh peneliti dengan data yang sesungguhnya terjadi pada objek penelitian.[9] Uji validitas dilakukan dengan menggunakan dari person yang biasa disebut dengan korelasi *product moment* yaitu:

$$\frac{n\Sigma XY - (\Sigma X)(\Sigma Y)}{\sqrt{\left[n\,\Sigma\, x^2 - (\Sigma x)^2\right]\left[n.\,\Sigma Y^2 - (\Sigma y)^2\right]}}$$

Dimana:

r = Koefisien korelasi

∑x = Jumlah skor item

∑y = Jumlah skor total

N = Jumlah responden.[10]

Kriteria penafsiran mengenai indeks korelasinya (r) sebagai berikut:

---

[9] Sugiyono, *Metode Penelitian Pendidikan: Pendekatan Kuantitaif, Kualitatif, dan R&D*, 2015*)*, h. 363.

[10] Riduwan, *Belajar Mudah Penelitian untuk Guru-Karyawan dan Peneliti Pemula,* (Cet. VIII; Bandung: Alfabeta, 2012), h. 98.

Tabel 3.3 Intepretasi Validitas

Koefisien Korelasi	Interpretasi
0,80-1,00	Sangat tinggi
0.600-0,799	Tinggi
0,400-0,599	Cukup tinggi
0,200-0,399	Rendah
0,000-0,199	Sangat rendah (Tidak Valid)[11]

Selain itu, untuk menguji validitas peneliti menggunakan aplikasi *SPSS* sebagai alat uji. Dasar pengambilan keputusan dapat dilihat dari nilai sig. butir soal total, jika nilai sig < 0,05 maka butir soal tersebut valid dan jika nilai sig > 0,05 maka butir soal tersebut tidak valid.[12]

Validitas isi adalah validitas yang dilihat dari segi isi tes itu sendiri sebagai alat pengukur hasil belajar yaitu: sejauh mana tes hasil belajar sebagai alat pengukur peserta didik, isinya telah dapat mewakili secara representative terhadap keseluruhan materi atau bahan pelajaran yang seharusnya diteskan (diujikan).[13]

2. Reliabilitas Instrumen

Instrument yang *reliabel* adalah instrument yang bila digunakan beberapa kali untuk mengukur obyek yang sama, akan menghasilkan data yang sama.[14]*Reliabilitas* instrument mengarah pada kekonsistenan hasil pengambilan data jika instrument tersebut digunakan oleh orang atau kelompok orang yang sama dalam waktu yang berlainan atau kalau instrument itu digunakan oleh orang

[11] Riduwan, *Belajar Mudah Penelitian untuk Guru-Karyawan dan Peneliti Pemula*, h. 98
[12] Triton Prawira Budi, *SPSS 13.0* Terapan (Cet. I; Yogyakarta: Andi, 2006), h. 256.
[13] Asep Jihad dan Abdullah Haris, *Evaluasi Pembelajaran*, (Cet. I; Yogyakarta: Multi Pressindo, 2012), h. 164.
[14] Sugiyono, *Metode Penelitian Pendidikan*, h. 173.

atau kelompok orang yang berbeda dalam waktu yang sama atau dalam waktu yang berlainan.[15] Rumus yang digunakan adalah rumus *Alpa Cronbach.*

$$R_{1\,1} = \left(\frac{k}{k-1}\right)\left(1 - \frac{\sum S_i}{S\square}\right)$$

Dengan:

r_{11} : Koefisien *reliabilitas*

k : Jumlah item

$\sum S_i$: Jumlah *varians* skor tiap-tiap item

S□ : *Varians* total.[16]

Tolak ukur untuk menginterpretasikan derajat *reliabilitas* instrument ditentukan berdasarkan kriteria menurut Gilford sebagai berikut:[17]

Tabel 3.4 Intepretasi *Reliabilitas*

Koefisien Korelasi	**Korelasi**	**Interpretasi *Relibialitas***
$0{,}90 \leq r \leq 1{,}00$	Sangat tinggi	Sangat tetap/sangat baik
$0{,}70 \leq r \leq 0{,}90$	Tinggi	Tetap/baik
$0{,}40 \leq r < 0{,}70$	Sedang	Cukup tetap?cukup baik
$0{,}20 \leq r < 0{,}40$	Rendah	Tidak tetap/buruk
$r < 0{,}20$	Sangat rendah	Sangat tidak tetap/sangat buruk

[15] Sumardi Suryabrata, *Metodologi Penelitian*, (Cet. XXV; Jakarta: Rajawali Press, 2014), h. 58.

[16] Hartono, *Analisis Item Instrumen*, (Cet. I; Pekanbaru Riau: Zanafa Publishing, 2015), h. 83.

[17] Karunia Eka Lestari dan Mokhammad Ridwan Yudhanegara, *Penelitian Pendidikan Matematika*,(Cet.II; Bandung: PT Rafika Aditam, 2017), h. 206.

UNIVERSITAS ISLAM NEGERI ALAUDDIN MAKASSAR

Peneliti juga memakai aplikasi *SPSS* untuk menguji *reliabilitas* instrument. Dasar pengambilan keputusan dilihat dari tabel *output SPSS* for windows untuk *Realibility Statistic*, nilai *Alpha crombch's* dengan jumlah item tertentu jika lebih besar dari 0,60 berarti instrument dapat dikatakan *reliabel*.[18]

G. Teknik Pengolahan dan Analisis Data

Pengujian analisis data, terlebih dahulu diadakan uji prasyarat analisis yakni dengan pengujian normalitas dan homogenitas antara subjek pada kelompok eksperimen dan kelompok kontrol.

1. Analisis Deskriptif

Teknik analisis deskriptif ini bertujuan untuk memberikan gambaran terhadap hasil belajar yang diperoleh peserta ddik pada kelompok ekspriment baik ekspriment$_1$ maupun ekspriment$_2$. Mendeskripsikan hasil belajar yang diperoleh oleh peserta didik maka peneliti mengelompokan kedalam 5 kategori yang pertama adalah kategori sangat tinggi, tinggi, sedang, rendah,sangat rendah.

Guna mendapatkan gambarannya yang jelas tentang hasil belajar biologi maka dilakukan langka-langka berikut:[19].

a. Tabel distribusi frekuensi,langkah-langkah sebagai berikut:

1. Menentukan rentang nilai,yaitu data terbesar dikurangi dengan data terkecil

$$R = X_t - X_r$$

Keterangan :

R:Rentang nilai

X_t:Skor Maksimum

X_r:Skor minimum [20]

---

[18] Hartono, *Analisis Item Instrumen,* (Cet. I; Pekanbaru Riau: Zanafa Publishing, 2015), h. 127.

[19] Anas Sudjono, *Statistik Pendidikan,* (Jakarta:Rara Grafindo Persada, 2010), h. 49.

[20] Muh. Arif Tiro. *Dasar-dasar statistik,* (Makassar: Andirapublisher, 2008), h. 133.

UNIVERSITAS ISLAM NEGERI ALAUDDIN MAKASSAR

2. Menentukan banyaknya kelas interval

$K = 1 + (3{,}3)\mathrm{l}_{ogn}$

Keterangan :

K: Kelas interval

n: Jumlah peserta didik [21]

3. Menghitung panjang kelas interval

$$p = \frac{Range}{Banyak\ \ kelas}$$

Keterangan:

P:Panjang kelas interval

R:Rentang nilai

K:Kelas interval [22]

b. Menghitung Rata-rata (Mean)

$$\bar{x} = \frac{\sum_{i-1}^{k} f_i x_i}{\sum_{i-1}^{k} f_1}$$

Keterangan :

$\bar{X}$ = Rata − rata

f_i = frekuensi ke-i

xi = Nilai tengah [23]

c. Presentase (%) nilai rata-rata

$$P = \frac{\mathcal{F}}{\mathrm{N}} X100\%$$

[21] Muh. Arif Tiro. *Dasar-dasar statistic*, h. 133.

[22] Muh. Arif Tiro. *Dasar-dasar statistic*, h. 133.

[23] Burhan Nurgiyantoro, Penilaian Dalam Pengajaran bahasa dan Sastra (Yolyakarta: BPFE, 2010), h. 416.

UNIVERSITAS ISLAM NEGERI
ALAUDDIN
MAKASSAR

Keterangan:

P=Angka presentase

F=frekuensi yang dicari presentasenya

N=banyaknya sampel responden [24]

d. Menghitung standar deviasi (s)

$$S = \sqrt{\frac{\Sigma \mathcal{F}i(x_I - x)^2}{(n-1)}}$$

e. Menghitung Varians

$$S^2$$

f. Menghitung Koofosie Varian

$$\text{KV}=\frac{standar\ deviasi}{rata-rata} x100\%$$ [25]

2. Analisi inferensial

Menurut sugiyono, *statistic inferensial* (sering juga disebut statistik induktif atau statistik probabilitas), adalah teknik statistik yang digunakan Auntuk menganalisis data sampel da hasilnya diberlakukan untuk populasi[26]. Analisis yang digunakan peneliti sebagai berikut:

Uji normalitas bertujuan untuk memastikan bahwa data setiap variabel yang dianalisi berdistribusi normal, didasarkan pada asumsi bahwa statistik parametris bekerja berdasarkan asumsi bahwa setiap variabel akan dianalisis harus berdistribusi normal, untuk pengujian normalitas digunakan rumus Chi-Square yang dirumuskan sebagai berikut:

$$\chi^2_{hitung} = \sum \frac{(f_0 - f_h)^2}{f_h}$$

[24] Anas Sudijono, *Pengantar Statistik Pendidikan*, (Cet. XIV; Jakarta: Raja Grafindo Persada, 2004), h. 43.

[25] Sugiyono, *Statistika untuk Penelitian*, (Bandung: Alfabeta, 2005), h. 52.

[26] Sugiyono, *Metodologi Pendidikan, pendekatan kuantitatif, kualitatif dan R & D* (Bandung: Alfabeta, 2013), h. 209.

UNIVERSITAS ISLAM NEGERI ALAUDDIN MAKASSAR

Keterangan :

f_o=frekuensi hasil pengamatan

f_h=frekuensi harapan [27]

3. Uji Normalitas

Uji normalitas bertujuan untuk mengetahui data penelitian yang telah dikumpulkan berdistribusi normal atau tidak.Uji statistik yang digunakan untuk menguji normalitas data adalah uji statistic chi square. Kriteria dalam pengujian normalitas, apabila nilai uji chi-square hitung ≤ nilai table atau nilai signifikansi ≥ 0,05 maka dapat dinyatakan bahwa populasi dalam kelompok bersifat normal. Uji normalitas ini, peneliti akan menggunakan bantuan aplikasi pengolah data berupa SPSS Versi 21.

4. Uji Homogenitas

Uji homogenitas varian sebagaimana dikemukakan oleh Suharsimi Arikunto dimaksudkan untuk mengetahui seragam tidaknya varian sampel-sampel yang diambil dari populasi yang sama. Perhitungan uji homogenitas dalam penelitian ini digunakan rumus statistika. Levene Test dengan bantuan SPSS versi 21. Criteria dalam pengujian homogenitas, apabila nilai uji levene ≤ nilai table atau nilai signifikansi ≥ 0,05 maka dapat dinyatakan bahwa populasi dalam kelompok bersifat homogenya atau memiliki kesamaan.

5. Uji Hipotesis

Pengujian hipotesis ini dilakukan untuk mengetahui dugaan sementara yang dirumuskan dalam hipotesis penelitian menggunakan uji dua pihak dengan derajat kesalahan yang digunakan dalam penelitian ini adalah 5% atau α =0,05. Hipotesis satistik yang di rumuskan dalam penelitian adalah:

$H_0 : \alpha\mu_1 = \mu_2$ lawan $H_1 : \mu_1 \neq \mu_2$

[27] Arikunto , *Prosedur Penelitian Suatu Pendekatan Praktek, (*Jakarta: Rineka Cipta, 2010), h. 290.

UNIVERSITAS ISLAM NEGERI ALAUDDIN MAKASSAR

Keterangan:

H_0 : tidak terdapat perbedaan terhadap hasil belajar IPA antar kelompok peserta didik yang diajar menggunakan media *puzzle* dan media gambar kelas III SDN Romang Polong Kabupaten Gowa

H_1 : terdapat perbedaaan terhadap hasil belajar IPA melalui pembelajaran dengan media *puzzle* dan media gambar

μ_1 : rata-rata hasil belajar peserta didik yang diajar dengan dengan media *puzzle*

μ_2 : rata-rata hasil belajar peserta didik yang diajar dengan media gambar.

Kriteria data diperoleh dari nilai $n_1 \neq n_2$ dengan varians homogeny maka untuk pengujian hipotesis digunakan uji *t-tes Polled Varians* dua pihak dengan rumus:

S^2 adalah variansi gabungan yang dihitung dengan rumus:

$$S = \frac{(n_1 - n_2)s_1^2 + (n_2 - 1)S_2^2}{n_1 + n_2 - 2}$$

Keterngan:

x_1 = nilai rata-rata kelompok $ekspriment_1$

x_2= niai rata-rata kelompok $ekspriment_2$

s_1^2 = varianssi kelompok $ekspriment_1$

s_1^2 = variansi kelompok $ekspriment_2$

n_1= jumlah sampel kelompok $ekspriment_1$

n_2= jumlah sampel kelompok $ekspriment_2$

Uji hipotesis dalam penelitian ini menggunakan program SPPS versi 16,0 yaitu teknik independent sampels t tes, teknik ini digunakan untuk menguji perbedaan rata-rata dari dua kelompok data/sampel yang indepedent atau tidak berhubungan. Menu yang digunakan adalah analyze-compare means-independent

Samples t test[28].

Hipotesis penelitian akan diuji dengan kretaria pengujian sebagai berikut:

1. Jika taraf signifikant < α (nilai siign<0,05) maka H_O ditolak berarti terdapat perbedaan terhadap hasil belajar IPA peserta didik yang diajar menggunakan media *puzzle*
2. Jika taraf signitifikant > α (nilai sign >0,05) maka H_1 ditolak berarti tidak terdapat perbedaan yang terhadap hasil belajar IPA peserta didik yang diajar menggunakan media gambar.

UNIVERSITAS ISLAM NEGERI
ALAUDDIN
MAKASSAR

[28] Duwi priyatto, *Teknik Mudah dan Cepat, Melaukan Analisis Data Penelitian Dengan SPSS,* (Yokyakarta :Mediakaom, 2010), h. 93.

BAB IV

HASIL PENELITIAN DAN PEMBAHASAN

A. *Hasil Penelitian*

Hasil penelitian ini merupakan jawaban dari rumusan masalah yang telah ditetapkan sebelumnya yang dapat menguatkan sebuah hipotesis. Hasil penelitian ini diperoleh dari pemberian tes hasil belajar yaitu pretest dan posttest mata pelajaran IPA pada materi daur hidup hewan yang berbentuk pilihan ganda sebanyak 15 nomor soal yang telah divalidasi sebelumnya. Sebelum diberikan tes hasil belajar yaitu posttest, peserta didik terlebih dahulu diajar dengan menggunakan dua media pembelajaran yang berbeda IV A menggunakan media *puzzle* dan IV B menggunakan media gambar.

Berdasarkan penelitian yang telah dilakukan di SDN Romang Polong Kabupaten Gowa diperoleh data sebagai berikut:

1. Deskripsi Hasil Belajar Peserta Didik yang Diajar dengan Menggunakan Media *Puzzle* Peserta Didik Kelas IV SDN Romang Polong Kabupaten Gowa.

Berdasarkan penelitian yang dilakukan di SDN Romang Polong didapatkan deskripsi tes hasil belajar IPA pada materi daur hidup hewan yang diperoleh peserta didik kelas IV A yang diajar dengan menggunakan media *puzzle.* Data dari instrumen tes melalui hasil belajar *pretest* dan *posttest* peserta didik didapatkan hasil belajar sebagai berikut:

Tabel 4.1 Data Siswa yang Diajar dengan Media *Puzzle* Kelas IV A

No.	NAMA PESERTA DIDIK	L/P	NILAI	
			Pretest	*Post-test*
1.	Muh. Farel Hidayat	L	60	73
2.	Anas Bakti	L	53	93
3.	Suleman	L	60	80
4.	Al-Fajri Saputra	L	52	80

No.	NAMA PESERTA DIDIK	L/P	NILAI	
			Pretest	*Post-test*
5.	Muh. Fadhil Mahardika	L	53	93
6.	Muh. Arya Ahsan	L	60	73
7.	Repaldi Mursalim	L	53	86
8	Dewa Azhatzany	L	41	83
9.	Muh. Raihan Giffar	L	46	86
10.	Muh. Syafiq Al-Karabi	L	41	73
11.	Muh. Fajar R	L	60	69
12.	Thufaila Aprilia Putri	P	41	80
13.	Aqilah Arikah Faisal	P	52	80
14.	Nur Adelia	P	46	69
15.	Uswatun Hasanaha	P	60	80
16.	Putri Khanza	P	60	80
17.	Tiara	P	60	73
18.	Nurul Ain Masyita	P	46	70
19.	Shakira Meutia Alikah	P	52	86
20.	Ratisyah Al Qoriah Ahmad	P	46	73
Jumlah			1042	1580

Berdasarkan data yang telah diperoleh peneliti, kita dapat melihat cukup jelas perbedaan nilai belajar peserta didik, setelah diterapakan media *puzzle.* Sehingga kita dapat melihat bahwa dengan menerapkan media *puzzle* dapat meningkatkan hasil belajar peserta didik pada mata pelajaran IPA untuk materi daur hidup hewan.

a. *Pretest* Kelas Eksperimen 1 (IV A)

Hasil analisis statistic deskriptif pada hasil belajar IPA peserta didik kelas eksperimen 1 (IV A) setelah dilakasanakan pretest sebagai berikut:

1) Range

$R = X_t - X_r$

$= 60 - 41$

$= 19$

2) Jumlah kelas interval

K = 1+3,3 Log n

= 1+ 3,3(1,30)

= 1+ 4,29

= 5, 29 (dibulatkan menjadi 5)

3) Panjang kelas

$$P = \frac{\text{Rentang}}{k}$$

$$= \frac{19}{5}$$

$$= 3{,}8 \text{ (dibulatkan menjadi 4)}$$

4) Tabel 4.2 Tabel distribusi Frekuensi

Interval	**Fi**	**Xi**	**Fi.xi**	**Xi – x**	**Xi – x^2**	**Fi (Xi – x^2)**	**%**
41 – 44	3	42,5	127,5	-8,5	72,25	216,75	15%
45 – 48	4	46,5	186	-4,5	20,25	81	20%
49 – 52	3	50,5	151,5	-0,5	0,25	0,75	15%
53 – 56	3	54,5	163,5	3,5	12,25	36,75	15%
57 – 60	7	58,5	409,5	7,5	56,25	393,75	35%
Jumlah	**20**	**252,5**	**1.038**	**-2,5**	**161,25**	**729**	**100%**

5) Menghitung rata – rata mean dengan rumus sebagai berikut:

$$\bar{X} = \frac{\sum \text{fi.Xi}}{\text{N}}$$

$$= \frac{1.038}{20}$$

= 51,9

6) Menghitung standar deviasi

$$SD = \sqrt{\frac{\sum f_i(x_i - \text{x})^2}{N-1}}$$

$$SD = \sqrt{\frac{729}{20-1}}$$

UNIVERSITAS ISLAM NEGERI
ALAUDDIN
M A K A S S A R

$$SD = \sqrt{\frac{729}{19}}$$

$= \sqrt{38,36}$

$= 6,19$

7) Menghitung Varians (S^2)

$$S_1^2 = \frac{\sum(xi - x)^2}{n - 1}$$

$= \frac{161,25}{20-1}$

$= \frac{161,25}{19}$

$= 8,48$

$= \sqrt{8,48}$

$= 2,91$

Gambar 4.1 Histogram Frekuensi *Pre-test* hasil belajar IPA Kelas Eksperimen 1 (IVA) Media *Puzzle*

UNIVERSITAS ISLAM NEGERI

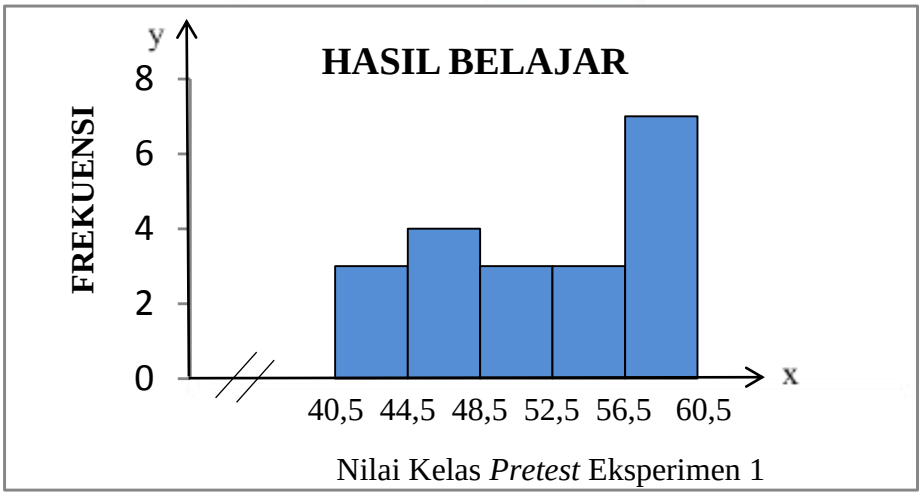

Tabel distribusi frekuensi dan presentase *pre-test* hasil belajar IPA di atas menunjukkan bahwa frekuensi tertinggi dengan presentase 35% berada pada interval 57-60, frekuensi 4 merupakan frekuensi sedang dengan presentase 20% adapula pada interval 41 – 44, 49-52 dan 53-56 berada pada frekuensi terendah dengan presentase15%.

b. *Posttest* Kelas Eksperimen 1 (IV A)

Hasil yang diperoleh dari *posttest* yaitu kelas IV A yang menggunakan kelas eksperimen 1 dengan menggunakan media *puzzle* adalah sebagai berikut:

1) Range

$R = X_t - X_r$

= 93 – 69

= 24

2) Jumlah kelas interval

K = 1+3,3 Log n

= 1+ 3,3(1,30)

= 1+ 4,29

= 5, 29 (dibulatkan menjadi 5)

3) Panjang kelas

$$P = \frac{\text{Rentang}}{k}$$

$$= \frac{24}{5}$$

= 4,8 (dibulatkan menjadi 5)

4) Tabel 4.3 Distribusi Frekuensi

Interval	**Fi**	**Xi**	**Fi.xi**	**Xi – x**	**Xi – x^2**	**Fi (Xi – x^2)**	**%**
69 – 73	8	71,5	572	-7,5	56,25	450	40%
74 – 78	1	76,5	76,5	-2,5	6,25	6,25	5%
79 – 83	5	81,5	407,5	2,5	6,25	31,25	25%
84 – 88	4	86,5	346	7,5	56,25	225	20%
89 – 93	2	91,5	183	12,5	156,25	312,5	10%
Jumlah	**20**	**407,5**	**1585**	**12,5**	**281,25**	**1.025**	**100%**

UNIVERSITAS ISLAM NEGERI ALAUDDIN MAKASSAR

5) Menghitung rata – rata mean dengan rumus sebagai berikut:

$$\bar{X} = \frac{\sum \text{fi. Xi}}{\text{N}}$$

$$= \frac{1585}{20}$$

= 79,25

6) Menghitung standar deviasi

$$SD = \sqrt{\frac{\sum f_i(x_i - \text{x})^2}{N-1}}$$

$$SD = \sqrt{\frac{1.025}{20-1}}$$

$$SD = \sqrt{\frac{1.025}{19}}$$

= √53,94

= 7,34

7) Menghitung Varians (S^2)

$$S_1^2 = \frac{\sum(xi-x)^2}{n-1}$$

$$= \frac{281,25}{20-1}$$

$$= \frac{281,25}{19}$$

= 14,80

$$= \sqrt{14,80}$$

= 3,87

UNIVERSITAS ISLAM NEGERI
ALAUDDIN
M A K A S S A R

Gambar 4.2 Histogram Frekuensi *Post-test* hasil belajar IPA Kelas Eksperimen 1 (IVA) Media *Puzzle*

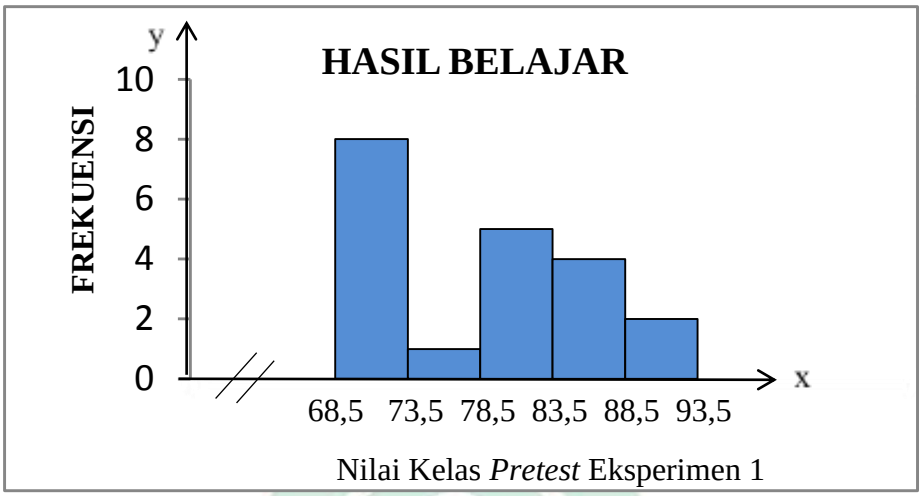

Tabel distribusi frekuensi dan presentase *post-test* hasil belajar IPA di atas menunjukkan bahwa frekuensi tertinggi dengan presentase 40% berada pada interval 69-73, frekuensi 5, 4 dan 2 dengan presentase 25%, 20% dan 10% adapula frekuensi 1 berada pada frekuensi terendah dengan presentase 5%.

Tabel 4.4 Nilai Statistik Deskriptif Hasil Pretes dan Posttes pada Kelas Eksperiment 1 (IVA) dengan menggunakan media *puzzle*

Statistik	Nilai statistic	
	Pretest	**Posttest**
Nilai terendah	41	69
Nilai tertinggi	60	93
Nilai rata-rata	51,9	79,25
Standar Deviasi	6,19	7,34

Sumber: Nilai pretes dan posttes peserta didik Kelas IVA SDN Romang Polong pada mata pelajaran IPA dengan materi Daur Hidup Hewan.

Berdasarkan tabel di atas maka dapat diketahui bahwa:

a. Pretest Kelas Eksperimen 1 (IVA)

Skor maksimum yang diperoleh sebelum dilakukan perlakuan pada kelas eksperimen 1 (IVA) adalah 60, sedangkan skor terendah adalah 41 dan skor rata-

rata yang diperoleh adalah 51,9 dan termasuk dalam kategori rendah, dengan standar deviasi 6,19.

b. Posttes Kelas Eksperimen 1 (IVA)

Skor maksimum yang diperoleh setelah dilakukan perlakuan pada kelompok eksperimen 1 (IVA) adalah 93 , sedangkan skor terendah adalah 69 skor rata-rata yang diperoleh adalah 79,25 dan termasuk kategori tinggi dengan standar deviasi 7,34.

Berdasarkan hasil *pretes* dan *posttes* pada kelompok eksperimen 1 (IVA) diperoleh nilai rata-rata hasil belajar IPA meningkat setelah dilakukan perlakuan, yakni nilai rata-rata pretest adalah 51,9 sedangkan nilai rata-rata *posttes* adalah 79,25 dengan selisih sebanyak 27,35.

2. Deskripsi Hasil Belajar Peserta Didik yang Diajar dengan Menggunakan Media Gambar Peserta Didik Kelas IV B SDN Romang Polong.

Berdasarkan penelitian yang dilakukan di SDN Romang Polong didapatakan deskripsi hasil tes belajar IPA pada materi daur hidup hewan yang diperoleh peserta didik di kelas IV B SDN Romang Polong. Hasil penelitian tersebut didapatkan data hasil belajar IPA Peserta didik di kelas IV B SDN Romang Polong yang diajar dengan menggunakan media gambar.

Data dari instrument tes melalui nilai hasil belajar *pretest* dan *posttest* peserta didik didapatkan hasil sebagai berikut:

Tabel 4.5 Data Siswa yang Diajar dengan Media Gambar Kelas IV B

No.	NAMA PESERTA DIDIK	L/P	NILAI	
			Pretest	*Post-test*
1.	Muh. Faizan Hamsah	L	40	74
2.	Randi Saputra	L	33	74
3.	Wawan Hermawan	L	40	66

UNIVERSITAS ISLAM NEGERI ALAUDDIN MAKASSAR

No.	NAMA PESERTA DIDIK	L/P	NILAI	
			Pretest	*Post-test*
4.	Ismail	L	52	80
5.	Muh. Azka Al-Irsyaq	L	53	87
6.	Satria	L	52	72
7.	Ipung	L	40	66
8	Alif	L	47	72
9.	Iswardi	L	40	72
10.	Muh.Akib Karim	L	53	80
11.	Muh. Dzaky	L	40	73
12.	A.Alysa Azzahra Arianto	P	47	60
13.	Naswa A.	P	33	80
14.	Wahdina Wardha	P	34	80
15.	Asyifa Nur Aulia	P	53	72
16.	Suci Rahmadani	P	40	53
17.	Nur Akila Hendra	P	33	87
18.	Siti Aisyah Humaira	P	57	66
19.	Nur Safirah	P	46	60
20.	Cahaya Walanimba	P	57	60
Jumlah			888	1434

Data yang diperoleh peneliti, kita dapat melihat cukup jelas perbedaan nilai peserta didik, setelah diterapkan media gambar. Sehingga kita dapat mengambil kesimpulan bahwa dengan menerapkan media gambatr ini, dapat meningkatkan hasil belajar peserta didik pada mata pelajaran IPA untuk materi daur hidup hewan.

a. *Pretest* Kelas Eksperimen 2 (IV B)

Hasil analisis statistic desktriptif pada hasil belajar IPA peserta didik kelas eksperimen 2 (X_2) setelah dilakukan *pre-test* sebagai berikut:

UNIVERSITAS ISLAM NEGERI ALAUDDIN MAKASSAR

1) Range

$R = X_t - X_r$

=57– 33

= 24

2) Jumlah kelas interval

K = 1+3,3 Log n

= 1+ 3,3(1,30)

= 1+ 4,29

= 5, 29 (dibulatkan menjadi 5)

3) Panjang kelas

$$P = \frac{\text{Rentang}}{k}$$

$$= \frac{24}{5}$$

= 4,8 (dibulatkan menjadi 5)

4) Tabel 4.6 Distribusi frekuensi

Interval	**Fi**	**Yi**	**Fi.Yi**	**Yi – y**	**Yi – y^2**	**Fi (Yi – y^2)**	**%**
33 – 37	4	35	140	-9	81	324	20%
38 – 42	6	40	240	-4	16	96	30%
43 – 47	3	45	135	1	1	3	15%
48 – 52	2	50	100	6	36	72	10%
53 – 57	5	55	275	11	121	605	25%
Jumlah	**20**	**225**	**890**	**5**	**255**	**1.100**	**100%**

5) Menghitung rata – rata mean dengan rumus sebagai berikut:

$$\bar{X} = \frac{\sum \text{fi. Yi}}{\text{N}}$$

$$= \frac{890}{20}$$

= 44,5

6) Menghitung standar deviasi

$$SD = \sqrt{\frac{\sum f_i (Y_i - \text{y})^2}{N - 1}}$$

UNIVERSITAS ISLAM NEGERI ALAUDDIN MAKASSAR

$$SD = \sqrt{\frac{1.100}{20-1}}$$

$$SD = \sqrt{\frac{1.100}{19}}$$

$$= \sqrt{57,89}$$

$$= 7,60$$

7) Menghitung Varians (S^2)

$$S_1^2 = \frac{\sum(yi-y)^2}{n-1}$$

$$= \frac{225}{20-1}$$

$$= \frac{225}{19}$$

$$= 11,84$$

$$= \sqrt{11,84}$$

$$= 3,44$$

Gambar 4.3 Histogram Frekuensi *Pre-test* hasil belajar IPA Kelas Eksperimen 2 (IVB) Media Gambar

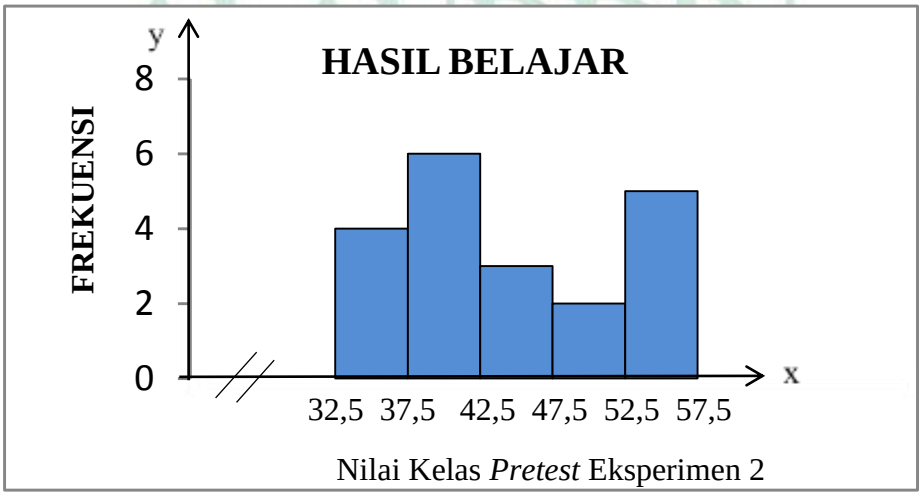

Tabel distribusi frekuensi dan presentase *pre-test* hasil belajar IPA di atas menunjukkan bahwa frekuensi tertinggi dengan presentase 30% berada pada interval 38-42, frekuensi 5 dan 4 dengan presentase 25% pada interval 53-57 dan 20% pada interval 33-37 dan pada frekuensi 3 dan 2 dengan presentase 15% dan 10% dengan interval 43-47 dan 48-52.

b. *Posttest* Kelompok Eksperimen 2 (IV B)

Hasil analisis statistic deskriptif pada hasil belajar IPA peserta didik kelas eksperimen 2(X_2) setelah dilakukan *posttest*sebagai berikut:

1) Range

$R = X_t - X_r$

= 87 – 53

= 34

2) Jumah kelas interval

K = 1+3,3 Log n

= 1+ 3,3(1,30)

= 1+ 4,29

= 5, 29 (dibulatkan menjadi 5)

3) Panjang kelas

$$P = \frac{\text{Rentang}}{k}$$

$$= \frac{34}{5}$$

= 6,8 (dibulatkan menjadi 7)

4) Tabel 4. 7 Distribusi Frekuensi

Interval	**Fi**	**Yi**	**Fi.Yi**	**Yi – y**	**Yi – y^2**	**Fi (Yi – y^2)**	**%**
53 – 59	1	56,5	56,5	-14,5	210,25	210,25	5%
60 – 66	6	63,5	381	-7,5	56,25	337,5	30%
67 – 73	5	70,5	352,5	-0,5	0,25	1,25	25%
74 – 80	6	77,5	465	6,5	42,25	253,5	30%
81 – 87	2	84,5	169	13,5	182,25	364,5	10%
Jumlah	**20**	**352,5**	**1.424**	**-2,5**	**491,25**	**1.167**	**100%**

UNIVERSITAS ISLAM NEGERI
ALAUDDIN
M A K A S S A R

5) Menghitung rata – rata mean dengan rumus sebagai berikut:

$$\bar{X} = \frac{\sum \text{fi. Yi}}{\text{N}}$$

$$= \frac{1.424}{20}$$

= 71,2

6) Menghitung standar deviasi

$$SD = \sqrt{\frac{\sum f_i (Y_i - \text{y})^2}{N - 1}}$$

$$= \sqrt{\frac{1.167}{20 - 1}}$$

$$= \sqrt{\frac{1.167}{19}}$$

= √61,42

= 7,83

7) Menghitung Varians (S^2)

$$S_1^2 = \frac{\sum (yi - y)^2}{n - 1}$$

$$= \frac{491,25}{20 - 1}$$

$$= \frac{491,25}{19}$$

= 25,85

$$= \sqrt{25,85}$$

= 5,08

UNIVERSITAS ISLAM NEGERI
ALAUDDIN
M A K A S S A R

Gambar 4.4 Histogram Frekuensi *Post-test* hasil belajar IPA Kelas Eksperimen 2 (IVB) Media Gambar

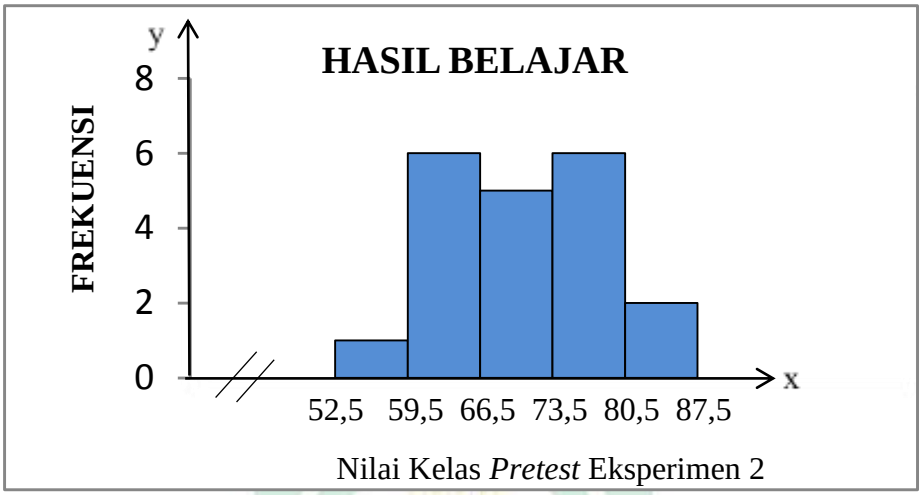

Tabel distribusi frekuensi dan presentase *post-test* hasil belajar IPA di atas menunjukkan bahwa frekuensi tertinggi dengan presentase 30% berada pada interval 60-66 dan 74-80, frekuensi 5 dan 2 dengan presentase 25%, 10%. adapula frekuensi 1 berada pada frekuensi terendah dari interval 53-59 dengan presentase 5%.

Tabel 4.8 Nilai Statistik Deskriptif Hasil Pretes dan Posttes pada Kelas Eksperimen 2 (IV B) Media *Puzzle*

Statistik	Nilai statistic	
	Pretest	***Posttest***
Nilai terendah	33	53
Nilai tertinggi	57	87
Nilai rata-rata	44,5	71,2
Standar Deviasi	7,60	7,83

Sumber: Nilai pretes dan posttes peserta didik Kelas IV B SDN Romang Polong pada mata pelajaran IPA dengan materi Daur Hidup Hewan.

Berdasarkan tabel 4.8 di atas maka dapat diketahui bahwa:

a. Pretest Kelas Eksperimen 2 (IVB)

Skor maksimum yang diperoleh sebelum dilakukan perlakuan pada kelas eksperimen 1 (IV B) adalah 57, sedangkan skor terendah adalah 33 dan skor rata-rata yang diperoleh adalah 44,5 dengan standar deviasi 7,60.

b. Posttes Kelas Eksperimen 2 (IVB)

Skor maksimum yang diperoleh setelah dilakukan perlakuan pada kelompok eksperimen 1 (IV B) adalah 87 , sedangkan skor terendah adalah 53 skor rata-rata yang diperoleh adalah 71,2 dengan standar deviasi 7,83.

Berdasarkan hasil *pretes* dan *posttes* pada kelompok eksperimen 1 (IV B) diperoleh nilai rata-rata hasil belajar IPA meningkat setelah dilakukan perlakuan, yakni nilai rata-rata pretest adalah 44,5 sedangkan nilai rata-rata *posttes* adalah 71,2 dengan selisih sebanyak 26,7.

3. Perbedaan Hasil Belajar IPA Peserta Didik yang Diajar dengan Menggunakan Media *Puzzle* dan Media Gambar pada Materi Sistem Gerak Kelas IV SDN Romang Polong Kabupaten Gowa

Pada bagian ketiga ini adalah rumusan masalah terakhir, dimana pada bagian ini akan dijawab dengan menggunakan analisis statistik inferensial. ada tiga tahap untuk mengetahui apakah ada perbedaan yang siginifikan terhadap penggunaan media *puzzle* dengan media gambar terhadap hasil belajar peserta didik kelas IV SDN Romang Polong Kabupaten Gowa atau tidak terdapat perbedaan.

Tahap yang dimaksud adalah pengujian normalitas, selanjutnya dilakukan pengujian homogenitas, dan tahap yang terakhir adalah pengujian hipotesis dengan *t-test*. Data yang diuji hanya dilakukan pada hasil *posttest* kedua kelompok. Hal ini dilakukan karena untuk mengetahui ada atau tidaknya

UNIVERSITAS ISLAM NEGERI
ALAUDDIN
M A K A S S A R

perbedaan yang signifikan antara hasil belajar kedua kelompok cukup dilakukan pengujian terhadap hasil tes akhir setelah diberikan perlakuan. Berikut pengolahan data dengan tahap yang dimaksud yaitu:

a. Uji Normalitas

Uji normalis data menggunakan rumus yang digunakan digunakan pengujian normalitas one sample Kolmogorov-Smirnov tes , yang dihitung dengan menggunakan aplikasi *SPSS versi 21 for Windows* dengan menggunakan taraf signifikansi α = 0,05. Jika angka signifikan (Sig.) < 0,05 maka data tidak berdistribusi normal. Jika angka signifikan (Sig.) > 0,05 maka data berdistribusi normal. Berikut ini hasil uji Normalitas dengan menggunakan *SPSS Versi 21*. Adapun hasil uji normalitas sebagai berikut:

Tabel 4.9
Hasil uji normalitas data
One-Sample Kolmogorov-Smirnov Test

		Pretest Hasil belajar dengan media *puzzle*	Posttest Hasil belajar dengan media *puzzle*	Pretest Hasil belajar dengan media Gambar	Posttest Hasil belajar dengan media Gambar
N		20	20	20	20
Normal Parameters[a]	Mean	52.10	79.00	44.50	71.70
	Std. Deviation	7.100	7.334	8.224	9.217
Most Extreme Differences	Absolute	.217	.193	.208	.163
	Positive	.155	.193	.208	.101
	Negative	-.217	-.154	-.169	-.163
Kolmogorov-Smirnov Z		.971	.865	.930	.729
Asymp. Sig. (2-tailed)		.303	.443	.353	.663

a. Test distribution is Normal.

Berdasarkan tabel 4.9 hasil uji normalitas data hasil belajar IPA dengan menggunakan media *puzzle* dan media gambar dengan teknik one sample

Kolmogorov-Smirnov tes signifikansi sebesar α 0.05. dimana nilai signifikansi dari hasil belajar *pretest* dengan media *puzzle* diperoleh sebesar 0,303. Hasil belajar *posttest* dengan media *puzzle* diperoleh sebesar 0,443. Hasil belajar *pretest* dengan media gambar diperoleh sebesar 0,353. Hasil belajar *postest* dengan media gambar diperoleh sebesar 0,663. Karena nilai signifikasi yang di peroleh tersebut lebih besar dari α > 0.05, maka dapat ditarik kesimpulan bahwa data berdistribusi normal.

b. Uji Homogenitas

Uji homogenitas varian sebagaimana dikemukakan oleh Suharsimi Arikunto dimaksudkan untuk mengetahui seragam tidaknya varian sampel-sampel yang diambil dari populasi yang sama.

Perhitungan uji homogenitas dengan menggunakan bantuan *SPSS Versi 21* dilakukan pada hasil *posttest* kedua kelompok eksperimen, dimana dalam penelitian ini digunakan rumus statistika Levene Test. Criteria dalam pengujian homogenitas, apabila nilai uji levene ≤ nilai table atau nilai signifikansi ≥ 0,05 maka dapat dinyatakan bahwa populasi dalam kelompok bersifat homogennya atau memiliki kesamaan. Berikut hasil uji homogenitas dibawah ini:

UNIVERSITAS ISLAM NEGERI
ALAUDDIN

Tabel 4.10

Hasil uji homogenitas

Test of Homogeneity of Variances

hasil_belajar

Levene Statistic	df1	df2	Sig.
.432	1	38	.515

Berdasarkan tabel 4.7 hasil uji homogenitas data setelah penggunaan media *Puzzle* dan media gambar dengan statistika levena test diperoleh nilai signifikansi sebesar 0,515 dan nilai taraf signifikansi 0,05 nilai signifikasi yang di peroleh tersebut lebih besar dari α (0,515 > 0.05), karena nilai signifikan lebih

besar dari α 0.05 maka dapat ditarik kesimpulan bahwa data bersifat homogen atau memiliki kesamaan.

c. Uji Hipotesis

Pengujian hipotesis ini dilakukan untuk mengetahui dugaan sementara yang dirumuskan dalam hipotesis penelitian menggunakan uji dua pihak dengan derajat kesalahan yang digunakan dalam penelitian ini adalah 5% atau α =0,05.

Uji hipotesis dalam penelitian ini menggunakan program SPPS versi 21 yaitu teknik independent sampels t tes, teknik ini digunakan untuk menguji perbedaan rata-rata dari dua kelompok data/sampel yang indepedent atau tidak berhubungan. Menu yang digunakan adalah analyze-compare means-independent Samples t test[73].

Hipotesis penelitian akan diuji dengan kretaria pengujian sebagai berikut:

1) Jika nilai sig (2-tailed) taraf signifikant < α (nilai sign < 0,05) maka terdapat perbedaan yang signifikansi terhadap hasil belajar IPA pada kelas IV A dan kelas IVB.
2) Jika nilai sig (2-tailed) taraf signifikant > α (nilai sign < 0,05) maka tidak terdapat perbedaan yang signifikansi terhadap hasil belajar IPA pada kelas IV A dan kelas IVB.

UNIVERSITAS ISLAM NEGERI
ALAUDDIN
MAKASSAR

[73] Duwi priyatto, *Teknik Mudah dan Cepat, Melaukan Analisis Data Penelitian Dengan SPSS,* (Yokyakarta :Mediakaom, 2010), h. 93.

Adapun hasil uji hipotesisnya dibawah ini:

Tabel 4.11

Hasil uji hipotesis

Independent Samples Test

		Levene's Test for Equality of Variances		t-test for Equality of Means						
									95% Confidence Interval of the Difference	
		F	Sig.	T	Df	Sig. (2-tailed)	Mean Difference	Std. Error Difference	Lower	Upper
hasil_belajar	Equal variances assumed	.432	.515	2.784	38	.008	7.300	2.622	1.992	12.608
	Equal variances not assumed			2.784	36.677	.008	7.300	2.622	1.986	12.614

Berdasarkan tabel 4.8 hasil uji hipotesis data setelah penggunaan media *Puzzle* dan media gambar dengan statistika levena test diperoleh nilai signifikansi (2-tailed) sebesar 0,008 dan nilai taraf signifikansi 0,05 nilai signifikasi yang di peroleh tersebut lebih kecil dari α (0,008 > 0.05), karena nilai signifikan lebih kecil dari α 0.05 maka dapat ditarik kesimpulan maka terdapat perbedaan yang signifikansi terhadap hasil belajar pada kelas IV A dan kelas IVB.

B. Pembahasan

1. Hasil Belajar Peserta Peserta Didik Kelas IV SDN Romang Polong Kabupaten Gowa yang Diajar dengan Menggunakan Media *Puzzle*

Puzzle adalah permainan teka-teki atau bongkar pasang yang menghibur dan dapat dinikmati oleh anak-anak maupun orang dewasa. Permainan *puzzle*

memiliki urgensi yang besar dalam mengembangkan imajinasi dan pemikiran yang inovatif di dalam diri manusia. Manusia dipaksa untuk berkonsentrasi dan menggunakan daya pikirnya secara maksimal agar dapat menyelesaikannya. Bahkan manusia membutuhkan kadar tertentu dari imajinasi supaya dapat memahami dan menangkap dimensi-dimensi *puzzle* (teka-teki) tidak lain adalah pertanyaan tidak biasa yang membutuhkan pemikiran yang tidak lazim dan tidak langsung agar bisa dijawab dengan benar.[74]

Berdasarkan penelitian yang telah dilakukan pada kelas IV SDN Romang Polong Kabupaten Gowa sebagai kelas eksperimen 1 yang belajar dengan media *Puzzle* selama 2 kali pertemuan diperoleh data dari hasil belajar IPA melalui analisis statistik deskriptif dengan jumlah 15 soal pilihan ganda, yang berkaitan dengan mata pelajarn IPA pokok bahasan daur hidup hewan. Maka peneliti melakukan pengujian analisis deskriptif pretest hasil belajar dengan menggunakan media *Puzzle* sehingga diperoleh nilai maximum 60 dan nilai minimum 41, dengan rata-rata yang di peroleh ialah 51,9, serta diperoleh nilai standar deviasinya adalah 6,19. Adapula pengujian analisis deskriptif posttest hasil belajar dengan menggunakan media *Puzzle* sehingga diperoleh nilai maximum 93 dan nilai minimum 69, dengan rata-rata yang di peroleh ialah 79,25 serta diperoleh nilai standar deviasinya adalah 7,34.

Adapun frekuensi dan presentase *pre-test* hasil belajar IPA dengan menggunakan media *puzzle* menunjukkan bahwa frekuensi tertinggi dengan presentase 35% berada pada interval 57-60, frekuensi 4 merupakan frekuensi sedang dengan presentase 20% adapula pada interval 41 – 44, 49-52 dan 53-56 berada pada frekuensi terendah dengan presentase 15%. Sedangkan distribusi frekuensi dan presentase *post-test* hasil belajar IPA menunjukkan bahwa

[74] Abdullah Muhammad Abdul Mu'thi, *Be a Genius Teacher, terj. Najib Junaidi* (Surabaya: Pustaka Elba. 2008), h. 38.

UNIVERSITAS ISLAM NEGERI ALAUDDIN MAKASSAR

frekuensi tertinggi dengan presentase 40% berada pada interval 69-73, frekuensi 5, 4 dan 2 dengan presentase 25%, 20% dan 10% adapula frekuensi 1 berada pada frekuensi terendah dengan presentase 5%.

2. Hasil Belajar Peserta Didik Kelas IV SDN Romang Polong Kabupaten Gowa yang Diajar dengan Menggunakan Media Gambar

Sesuatu dapat dikatakan sebagai media apabila dapat digunakan untuk menyampaikan atau menyalurkan pesan dengan tujuan-tujuan pembelajaran dan pendidikan. Menurut Sudjana & Rivai "Media gambar adalah media yang mengkombinasikan pengungkapan kata-kata dengan gambar-gambar.[75]

Berdasarkan penelitian yang telah dilakukan pada kelas IV SDN Romang Polong Kabupaten Gowa sebagai kelas eksperimen 1 yang belajar dengan media gambar selama 2 kali pertemuan diperoleh data dari hasil belajar IPA melalui analisis statistik deskriptif dengan jumlah 15 soal pilihan ganda, yang berkaitan dnegan mata pelajaran IPA pokok bahasan daur hidup hewan. Maka peneliti melakukan pengujian analisis deskriptif pretest hasil belajar dengan menggunakan media gambar dengan diperoleh nilai maximum 57 dan nilai minimum 33, dengan rata-rata yang di peroleh ialah 44,5. Adapula analisis deskriptif posttest hasil belajar dengan menggunakan media gambar dengan diperoleh nilai maximum 87 dan nilai minimum 53, dengan rata-rata yang di peroleh ialah 71,2.

Selanjutnya frekuensi dan presentase *pre-test* hasil belajar IPA dengan menggunakan media gambar menunjukkan bahwa frekuensi tertinggi dengan presentase 30% berada pada interval 38-42, frekuensi 5 dan 4 dengan presentase 25% pada interval 53-57 dan 20% pada interval 33-37 dan pada frekuensi 3 dan 2 dengan presentase 15% dan 10% dengan interval 43-47 dan 48-52. Sedangkan frekuensi dan presentase *post-test* hasil belajar IPA di atas menunjukkan bahwa

[75] Sudjana Nana, dan Ahmad Rivai, *Media Pengajaran*, h. 218.

UNIVERSITAS ISLAM NEGERI ALAUDDIN MAKASSAR

frekuensi tertinggi dengan presentase 30% berada pada interval 60-66 dan 74-80, frekuensi 5 dan 2 dengan presentase 25%, 10%. adapula frekuensi 1 berada pada frekuensi terendah dari interval 53-59 dengan presentase 5%.

3. Perbedaan Hasil Belajar IPA Peserta Didik yang Diajar dengan Menggunakan Media *Puzzle* dan menggunakan media gambar pada Peserta Didik Kelas IV SDN Romang Polong Kabupaten Gowa

Telah dikemukakan sebelumnya bahwa untuk pengujian hipotesis digunakan rumus uji-t. Syarat yang harus dipenuhi dari pengujian hipotesis adalah data yang diperoleh berdistribusi normal dan mempunyai variansi yang homogen. Oleh karena itu sebelum melakukan pengujian hipotesis terlebih dahulu dilakukan uji normalitas dan uji homogenitas. Uji normalisasi bertujuan untuk melihat apakah data tentang hasil belajar IPA tidak menyimpan dari distribusi normal atau tidak sedangkan uji homogenitas bertujuan untuk melihat apakah kedua kelompok berasal dari populasi yang homogen atau tidak.

Selanjutnya berdasarkan hasil uji hipotesis untuk mengetahui apakah terdapat perbedaan antara penggunaan media *puzzle* dan penggunaan media gambar terhadap hasil belajar IPA peserta didik Kelas IV SDN Romang Polong Kabupaten Gowa diperoleh hasil uji hipotesis nilai signifikansi (2-tailed) sebesar 0,008 dari nilai taraf signifikansi 0,05 nilai signifikasi yang di peroleh tersebut lebih kecil dari α (0,008 > 0.05), karena nilai signifikan lebih kecil dari α 0.05 maka dapat ditarik kesimpulan bahwa terdapat perbedaan yang signifikansi terhadap hasil belajar pada kelas IV A yang menggunakan media *puzzle* dan kelas IV B yang menggunakan media gambar.

Data yang diperoleh dalam penelitian ini adalah hasil belajar kognitif dan hasil belajar ranah afektif pada materi daur hidup hewan. Hasil belajar peserta didik yang berupa hasil belajar kognitif dan hasil belajar rana afektif ini diperoleh

dari kelas eksperimen 1 (*media puzzle),* kelas eksperimen 2 (media gambar). Pada hasil ranah afektif yang diamati adalah dari tanggung jawab, kedispilinan waktu dan kehadiran peserta didik, keaktifan dan kerja sama selama proses pembelajaran berlangsung. Sedangkan hasil ranah kognitif diperoleh dari hasil nilai *pretest* dan *posttest* peserta didik. Pada hasil ranah psikomotorik yang diamati adalah bagaimana keterampilan peserta didik dalam menyusun potongan *puzzle*, bagaimana peserta didk bekerjasama dalam kelompoknya menysusn potongan *puzzle*, sedangkan pada media gambar bagaimana peserta didik menjelaskan tentang materi yang terdapat dalam media gambar yang telah diamati tersebut.

Berdasarkan hasil penelitian yang telah dilakukan antara yang diajar dengan menggunakan media *puzzle* dan yang diajar dengan menggunakan media gambar terlihat bahwa keterampilan menjawab soal siswa mengalami peningkatan setelah penerapan media *puzzle.* Hal tersebut terlihat dari hasil tes belajar peserta didik pada mata pelajaran IPA materi daur hidup hewan yang diajar menggunakan media *puzzle* memperoleh peningkatan sebesar yakni nilai rata-rata pretest adalah 51,9 sedangkan nilai rata-rata *posttes* adalah 79,25 dengan selisih sebanyak 27,35.

Hasil belajar peserta didik pada mata pelajaran IPA materi daur hidup hewan yang diajar menggunakan media gambar memperoleh peningkatan sebesar nilai rata-rata pretest adalah 44,5 sedangkan nilai rata-rata *posttes* adalah 71,2 dengan selisih sebanyak 26,7. Peneliti menemukan beberapa permasalahan seperti peserta didik mengalami kesulitan ketika mencari potongan *puzzle*, dan peserta didik mengalami kesulitan ketika menyususn potongan-potongan *puzzle.* Berdasarkan pengamatan yang peneliti lihat pembelajaran dengan menggunakan media *puzzle* dan media gambar tergolong baik. Meskipun demikian, terdapat beberapa kekurangan dan perlu adanya perbaikan seperti merubah cara bermain, menambahkan potongn gambar baru.

UNIVERSITAS ISLAM NEGERI
ALAUDDIN
M A K A S S A R

BAB V

PENUTUP

A. Kesimpulan

Berdasarkan hasil penelitian dan pembahasan pada penelitian ini, maka diperoleh beberapa kesimpulan sebagai berikut:

1. Hasil belajar peserta didik pada mata pelajaran IPA materi daur hidup hewan yang diajar menggunakan media *puzzle* memperoleh peningkatan sebesar yakni nilai rata-rata pretest adalah 51,9 sedangkan nilai rata-rata *posttes* adalah 79,25 dengan selisih sebanyak 27,35.
2. Hasil belajar peserta didik pada mata pelajaran IPA materi daur hidup hewan yang diajar menggunakan media gambar memperoleh peningkatan sebesar nilai rata-rata pretest adalah 44,5 sedangkan nilai rata-rata *posttes* adalah 71,2 dengan selisih sebanyak 26,7.
3. Terdapat perbedaan signifikan penggunaan media *puzzle* dengan media gambar terhadap hasil belajar IPA peserta didik kelas IV SDN Romang Polong Kabupaten Gowa.

B. Impilkasi Penelitian

Setelah melakukan penelitian, ada beberapa yang penulis sarankan sebagai berikut:

1. Kepada guru IPA SDN Romang Polong agar dalam pembelajaran IPA disarankan untuk mengajar dengan menerapkan media *puzzle* dan media gambar meskipun di hasil penelitian penulis yang lebih unggul ialah media *puzzle* namun tidak ada salahnya untuk memakai maedia gambar yang digunakan lebih efektif dan berusaha untuk menciptakan pembelajaran yang aktif dan menyenangkan supaya peserta didik tidak merasa bosan dalam mengikuti pembelajaran IPA.

UNIVERSITAS ISLAM NEGERI
ALAUDDIN
M A K A S S A R

2. Bagi para penentu kebijakan dalam bidang pendidikan agar hasil penelitian ini dapat dijadikan bahan pertimbangan dalam rangka meningkatkan mutu pendidikan di SDN Romang Polong Kabupaten Gowa
3. Bagi peneliti, penelitian ini dapat menambah wawasan baru bagi peneliti dan peneliti selanjutnya.

UNIVERSITAS ISLAM NEGERI
ALAUDDIN
M A K A S S A R

DAFTAR PUSTAKA

Abdullah Sani Ridwan, *Strategi Belajar Mengajar*, Cet. I, Depok: Rajawali Pers, 2019.

Al-Azizy A. Suciaty, *Asah Ketajaman Otak Anak Plus Melejitkan Daya* Ingatnya, Jogjakarta: Diva Press, 2010

Ali Mohammad, *Pendidikan Untuk Pembangunan Nasional: Menuju Bangsa*

Ali Muhammad, *Kebijakan Pendidikan Menengah dalam Perspektif Govermance di Indonesia, Malang*: UB Press, 2017.

Arikunto , *Prosedur Penelitian Suatu Pendekatan Praktek*, Jakarta:Rineka Cipta, 2010.

Arsyad Azhar, *Pembelajaran*, Jakarta: Rajawali Pers, 2010

Bahar, dkk, *Pengaruh Penngunaan Media Puzzle Terhadap Hasil Belajar Matematika Siswa Kelas III Sd di Kabupaten Gowa*, Jurnal Publikasi Pendidikan 9, no. 1, Februari. Makassar: Publikasi Journals UNM. 2019

Buagin M. Burhan, *Metodologi Penelitian Kuantitaif: Komunikasi, Ekonomi, dan Kebijakan Publik serta Ilmu-ilmu Sosial lainnya, Ed. 1*, Surabaya: Kencana, 2005

Departemen Agama RI, *Al-Qur'an dan Terjemahan*, Bandung, 2014

Depdiknas dalam Trianto, *Model Pembelajaran Terpadu*, Jakarta: PT Bumi Aksara, 2011

Djamarah, dkk, *Strategi Belajar*, Jakarta: Rineka Cipta, 2011

Djamarah, dkk *, Guru dan Anak dalam Interaksi Edukatif*, Jakarta: Rineka Cipta, 2014

Eveline Siregar, dkk, *Teori Belajar dan Pembelajaran*, Cet.4, Bogor:

Furoida, dkk, P*engembangan Media Pembelajaran Puzzle Pecahan Pada Siswa Kelas IV di MI Roudlotul Tholibin Malang*. Malang: Pendidikan Guru Madrasah Ibtidaiyah Universitas Islam Negeri Maulana Malik Ibrahim, 2014

Handoko, dkk, *100 Permainan Penyegar Pertemuan*, Yogyakarta: Kanius, 2011

Hartono, *Analisis Item Instrumen*, Cet. I; Pekanbaru Riau: Zanafa Publishing, 2015

UNIVERSITAS ISLAM NEGERI ALAUDDIN MAKASSAR

Hastuti, *Media Gambar* https://www.Google.com/search?output=search&sclient

https://www.google.com/#q=daftar+pustaka+sumarni+2006,diakses

tanggal 16 April 2014

Indonesia yang Mandiri dan Berdaya Saing Tinggi, Jakarta: Grasindo, 2009

Jihad Asep, dkk, *Evaluasi Pembelajaran*, Cet. I; Yogyakarta: Multi Pressindo, 2012

Jihad Asep, dkk, *Evaluasi Pembelajaran*, Cet. I; Yogyakarta: Multi Pressindo, 2012

Klipaa.com, *Perkembangan dan Pengembangan Ilmu Pengetahuan Alam, https://klipaa.com/story/1483-perkembangan-dan-pengembangan-ilmu-pengetahuan-alam*, diakses 17/02/2021

Kamus Bahasa Indonesia, *Kamus Bahasa Indonesia Edisi Ketiga*, Jakarta: Balai

Pustaka, 2003

Kumala Lina, *Pengaruh Media Puzzle Lipat Terhadap Hasil Belajar Jaring-*

jaring Kubus Tema Cita-citaku Siswa Kelas IV Di SD, Surabaya: PGSD FIP Universitas Negeri Surabaya

Lestari Karunia Eka, dkk, *Penelitian Pendidikan Matematika*, Cet.II; Bandung: PT Rafika Aditam, 2017

Media Pembelajaran (Online) http://kurtek.upi.edu. Diakses 16 April 2014

UNIVERSITAS ISLAM NEGERI

Media Pembelajaran (Online) http://kurtek.upi.edu. Diakses 16 April 2014

ALAUDDIN
M A K A S S A R

Mu'thi Abdullah Muahmmad Abdul, *Be a Genius Teacher, Ter. Najib Junaidi*, Surabaya: Pustaka Elba, 2008

Muksin, *Koleksi Game Seru untuk Kegiatan Belajar Anak*, Yogyakarta: Diva Kids, 2011

Nana Syaodih Sukmadinata. *Metode Peneitian Pendidikan*, Bandung, PT Remaja Rosdakarya, 2008

Nurgiyantoro, Burhan, Penilaian Dalam Pengajaran bahasa dan Sastra Yolyakarta: BPFE, 2010.

Oemar Hamalik, *Media Pendidikan*, (Bandung: Cipta Adiya Bakti 1994) Penerbit Ghalia ndonesia, 2015

Priyatto, Duwi, *Teknik Mudah dan Cepat, Melaukan Analisis Data Penelitian Dengan SPSS,* Yokyakarta :Mediakaom, 2010

Rahayu, Sri dkk, *Perbandingan Hasil Belajar Biologi Melalui Pembelajaran Spelling Puzzle Dan Crowsword Puzzle Kelas VII SMP Negeri 2 Gondang*, Sragen Tahun Ajaran 2012/2013

Riduwan, *Belajar Mudah Penelitian untuk Guru-Karyawan dan Peneliti Pemula,* Cet. VIII; Bandung: Alfabeta, 2012

Rosdiana, *Prinsip Dasar Pendidikan Anak Menurut Perspektif Al-Qur'an*, Jurnal Idarah, 2017

Sadirman, dkk, *Media Pendidikan*, Jakarta: Raja Grafindo Persada, 2005

Sadirman S. Arief, dkk, *Media Pendidikan: Pengertian, Pengembangan, dan Pemanfaatannnya*, (Jakarta: Rajawali pers, 2011)

Sadulloh Uyo, *Pedagogik*, Bandung, Alfabeta, 2010

Saidah U. H. *Pengantar Penddidikan*, (Cet. I; Jakarta: Rajawali Pers, 2016)

Sapriati, *Guru Kelas III SDN Romang Polong, Wawancara*, Gowa, 2 Agustus

Sardiman, *Interaksi dan Motivasi Belajar Mengajar*, Jakarta, Rajawali Pers, 2011

Seto Mulyadi, dkk, *Psikologi Pendidikan*, (Cet. I, Jakarta: Rajawali Pers, 2016),

Sudjana Nana, dkk, *Media Pengajaran*, (Jakarta: Sinar Baru Algesindo Offset, 2010)

Sudjana Nana, *Penilaian Hasil Proses Belajar Mengajar*, Bandung: Remaja Penerbit Ghalia ndonesia, 2015.

Sudjana, *Dasar-dasar proses belajar mengajar*, Bandung, Sinar Baru Algensindo, 2013

Sudjono, Anas, Statistik Pendidikan, Jakarta:Rara Grafindo Persada, 2010.

Sudijono, Anas, *Pengantar Statistik Pendidikan,* Cet. XIV; Jakarta: Raja Grafindo Persada, 2004.

Sugiyono, *Statistika untuk Penelitian*, Bandung: Alfabeta, 2005

Sugiyono, *Metode Penelitian Kuantitatif Kualitatif dan R & D*, cet. 13, Bandung: Alfabeta, 2011

Sugiyono, *Metode Penelitian Pendidikan: Pendekatan Kuantitaif, Kualitatif, dan R&D*, 2015

Suprihatiningrum Jamil, *Strategi Pembelajaran: Teori & Aplikasi*, Jakarta: Ar-Ruzz Media, 2012

Suryabrata Sumardi, *Metodologi Penelitian*, Cet. XXV; Jakarta: Rajawali Press, 2014

Muh. Arif Tiro. *Dasar-dasar statistik*, Makassar: Andirapublisher, 2008

Triton Prawira Budi, *SPSS 13.0 Terapan*, Cet. I; Yogyakarta: Andi, 2006

Widayanarti Sri, *Penggunaan Media Puzzle Dalam Model Pembelajaran Langsung untuk Mneingkatkan hasil Belajar Siswa Pada Mata pelajaran IPS Kelas V a SDN Rangkah I Tambakasari Surabaya*, 2013

Widhayastuti, *Pengaruh Media Puzzle Terhadap Hasil Belajar IPA Konsep Daur*

Hidup Mahluk Hidup Murid Kelas IV SDN Nomor 25 Panaikang Kecamatan Bisappu Kabupaten Bantaeng, Jurnal Penelitian dan Penalaran ISSN 2355-3766, vol. 4, no. 1, 2016

Widi, dkk, *Metodologi Pembelajaran IPA*, Jakarta: Bumi Aksara, 2014.

UNIVERSITAS ISLAM NEGERI
ALAUDDIN
MAKASSAR

LAMPIRAN-LAMPIRAN

UNIVERSITAS ISLAM NEGERI
ALAUDDIN
MAKASSAR

Lampiran A.2 Pengesahan Proposal Skripsi

PENGESAHAN PROPOSAL SKRIPSI

Proposal Skripsi berjudul, "Perbandingan Penggunaan Media *Puzzle* dan Media Gambar Terhadap Hasil Belajar IPA Kelas IV SDN Romang Polong Kabupaten Gowa", yang disusun oleh Nurlindah NIM: 20800117001, mahasiswa Jurusan/Prodi Pendidikan Guru Madrasah Ibtidaiyah (PGMI), Fakultas Tarbiyah dan Keguruan, UIN Alauddin Makassar, telah diuji dan dipertahankan dalam sidang Ujian Kualifikasi Proposal Skripsi yang diselenggarakan pada hari Senin, tanggal 12 Juli 2021 M, bertepatan dengan 2 Dzulhijjah 1442 H, dinyatakan telah dapat diterima dan diteruskan pada tahap penelitian selanjutnya.

Samata-Gowa, 12 Juli 2021 M / 2 Dzulhijjah 1442 H.

DEWAN PENGUJI:
Nomor SK 2111 Tahun 2021

Ketua	: Dr. H. Ilyas, M.Pd., M. Si.	(.....)
Sekretaris	: Dr. Rosdiana, M.Pd.I	(.....)
Munaqisy I	: Dr.Hj. Misykat Malik Ibrahim, M.Si.	(.....)
Munaqisy II	: Muh. Anwar HM., S.Ag., M.Pd.	(.....)

Disahkan Oleh:
A.n. Dekan FTK UIN Alauddin
Wakil Dekan Bidang Akademik,

Dr. M. Shabir U., M.Ag.
NIP 196609281993031002

Ketua Jurusan/Prodi PGMI,

Dr. Usman M.Pd.
NIP 197308082002121003

Lampiran B.3

Hasil Analisis Data

Hasil uji normalitas data

One-Sample Kolmogorov-Smirnov Test

		Pretest Hasil belajar dengan media *puzzle*	Posttest Hasil belajar dengan media *puzzle*	Pretest Hasil belajar dengan media Gambar	Posttest Hasil belajar dengan media Gambar
N		20	20	20	20
Normal Parameters[a]	Mean	52.10	79.00	44.50	71.70
	Std. Deviation	7.100	7.334	8.224	9.217
Most Extreme Differences	Absolute	.217	.193	.208	.163
	Positive	.155	.193	.208	.101
	Negative	-.217	-.154	-.169	-.163
Kolmogorov-Smirnov Z		.971	.865	.930	.729
Asymp. Sig. (2-tailed)		.303	.443	.353	.663

a. Test distribution is Normal.

Hasil uji homogenitas

Test of Homogeneity of Variances

hasil_belajar

Levene Statistic	df1	df2	Sig.
.432	1	38	.515

UNIVERSITAS ISLAM NEGERI

Independent Samples Test

		Levene's Test for Equality of Variances		t-test for Equality of Means						
									95% Confidence Interval of the Difference	
		F	Sig.	t	Df	Sig. (2-tailed)	Mean Difference	Std. Error Difference	Lower	Upper
hasil_belajar	Equal variances assumed	.432	.515	2.784	38	.008	7.300	2.622	1.992	12.608
	Equal variances not assumed			2.784	36.677	.008	7.300	2.622	1.986	12.614

UNIVERSITAS ISLAM NEGERI
ALAUDDIN
MAKASSAR

Lampiran C.3

DOKUMENTASI

BOS 2017

BOS 2017

RIWAYAT HIDUP PENULIS

Nurlindah, lahir di Mappatoba pada tanggal 08 Mei 1999. Putri ketiga dari empat orang bersaudara, hasil buah hati dari pasangan Bapak Ali dan Ibu Ruki. Penulis bertempat tinggal di Desa Mappatoba Kecamatan Salomekko Kabupaten Bone.

Pendidikan formal dimulai dari pendidikan di Sekolah dasar di SD Inpres 6/75 Malimongeng Kecamatan Salomekko Kabupaten Bone dan lulus pada tahun 2011, di tahun yang sama penulis melanjutkan pendidikan sekolah menengah di SMPN 1 Salomekko Kabupaten Bone dinyatakan lulus pada tahun 2014, di tahun yang sama pula penulis melanjutkan pendidikan menegah atas di SMAN 1 Kajuara Kabupaten Bone dan dinyatakan lulus pada tahun 2017. Pada tahun 2017 penulis terdaftar sebagai mahasiswa salah satu kampus ternama di Sulawesi Selatan yaitu Universitas Islam Negeri Alauddin Makassar (UINAM) pada jenjang S1 Fakultas Tarbiyah dan Keguruan pada program studi Pendidikan Guru Madrasah Ibtidaiyah.

UNIVERSITAS ISLAM NEGERI
ALAUDDIN
M A K A S S A R