

**PENGARUH SISTEM PEMBELAJARAN PENDIDIKAN AGAMA ISLAM
DAN BUDI PEKERTI TERHADAP HASIL BELAJAR SAAT PANDEMI
DAN PASCA PANDEMI (COVID-19) DI SMAN 8 BONE**



Diajukan untuk Memenuhi Salah Satu Syarat Meraih Gelar Sarjana
Pendidikan Agama Islam pada Fakultas Tarbiyah dan Keguruan
Universitas Islam Negeri Alauddin Makassar

Oleh:
KAMRIAH
NIM : 20100119030

UNIVERSITAS ISLAM NEGERI
ALAUDDIN
M A K A S S A R

FAKULTAS TARBIYAH DAN KEGURUAN

UIN ALAUDDIN MAKASSAR

2023

PERNYATAAN KEASLIAN SKRIPSI

Mahasiswa yang bertanda tangan di bawah ini:

Nama : Kamriah
NIM : 20100119030
Tempat/Tgl.Lahir : Bone, 27 April 2001
Fakultas : Tarbiyah dan Keguruan
Alamat : Desa Malimongeng, Kec. Salomekko, Kab. Bone
Judul : “Pengaruh Sistem Pembelajaran Pendidikan Agama Islam dan Budi Pekerti Terhadap Hasil Belajar Saat Pandemi (Covid-19) dan Pasca Pandemi (Covid-19) di SMAN 8 Bone”

Menyatakan dengan sesungguhnya dan penuh kesadaran bahwa skripsi ini benar adalah hasil karya sendiri. Jika di kemudian hari terbukti bahwa ia merupakan duplikat, tiruan, plagiat, atau dibuat oleh orang lain, sebagian atau seluruhnya, maka skripsi dan gelar yang diperoleh karenanya batal demi hukum.

Gowa, 17 Juli 2023

Penyusun



Kamriah
NIM 20100119030

PENGESAHAN SKRIPSI (MUNAQASYAH)

PENGESAHAN SKRIPSI

Skripsi berjudul, "Pengaruh Sistem Pembelajaran Pendidikan Agama Islam dan Budi Pekerti Saat Pandemi dan Pasca Pandemi (Covid-19) di SMAN 8 Bone", yang disusun oleh Kamriah, NIM: 20100119030, mahasiswa Jurusan Pendidikan Agama Islam Fakultas Tarbiyah dan Keguruan UIN Alauddin Makassar, telah diuji dan dipertahankan dalam sidang Munaqasyah Skripsi yang diselenggarakan pada hari Senin, tanggal 17 Juli 2023 M, bertepatan dengan 28 Dzulhijjah 1444 H, dinyatakan telah dapat diterima sebagai salah satu syarat untuk memperoleh gelar Sarjana Pendidikan dalam Ilmu Tarbiyah dan Keguruan, Jurusan Pendidikan Agama Islam dengan beberapa perbaikan.

Samata-Gowa, 17 Juli 2023 M,
28 Dzulhijjah 1444 H.

DEWAN PENGUJI:

Nomor SK 2650 Tahun 2023

Ketua : Dr. H. Syamsuri, S.S., M.A. (.....)
Sekretaris : Dr. Muhammad Rusmin B., M.Pd.I. (.....)
Munaqisy I : Dr. Besse Ruhaya, M.Pd.I. (.....)
Munaqisy II : Rofiqah Al Munawwarah, S.Pd.I., M.P.d (.....)
Pembimbing I : Dr. H. Erwin Hafid, Lc., M.Th.I., M.Ed. (.....)
Pembimbing II : Muhammad Iqbal, S.H.I., M.H.I. (.....)

Diketahui oleh:

Dekan Fakultas Tarbiyah dan Keguruan
UIN Alauddin Makassar,



Prof. Dr. H. Marjuni, M.Pd.I.

NIP 197810112005011006

KATA PENGANTAR

بِسْمِ اللَّهِ الرَّحْمَنِ الرَّحِيمِ

Alhamdulillah puji syukur kami panjatkan kepada Tuhan Yang Maha Esa karena rahmat dan karunia-nya sehingga penulis dapat menyelesaikan Proposal ini yang berjudul “Pengaruh Sistem Pembelajaran Pendidikan Agama Islam dan Budi Pekerti Terhadap Hasil Belajar Saat Pandemi (Covid-19) dan Pasca Pandemi (Covid-19 di SMAN) 8 Bone” dengan tepat waktu. Shalawat dan salam semoga selalu tercurahkan kepada Rasulullah SAW yang kita nanti-nantikan syafa’at nya di dunia dan di akhirat.

Penulis menyadari bahwa tidak ada gading yang tidak retak. Kritik dan saran yang membangun sangat kami harapkan untuk kesempurnaan hasil pemikiran dan pengembangan ilmu selanjutnya. Dan skripsi ini selesai dengan tepat waktu, meskipun terdapat banyak kesulitan dan tantangan yang dihadapi, namun berkat ridho dari Allah swt., dan bimbingan dari berbagai pihak maka segala kesulitan dan tantangan yang dihadapi dapat teratasi. Oleh karena itu, lewat Tulisan ini penulis mengucapkan terima kasih yang tak terhingga kepada semua pihak yang turut membantu dalam proses penyelesaian skripsi ini.

Penulis mengucapkan permohonan maaf dan rasa terima kasih yang sebesar-besarnya kepada ayahanda Asdar dan ibunda Murni tercinta yang dengan penuh cinta dan kesabaran serta kasih sayangnya dalam mebesarkan serta mendidikan penulis serta kepada kakak, adik dan sahabat-sahabat saya tercinta yang selalu memberikan semangat kepada penulis. Dan my Bias I love You. Begitu pula penulis mengucapkan terima kasih kepada:

1. **Prof. H. Hamdan Juhannis, M.A., Ph.D.**, sebagai Rektor UIN Alauddin Makassar, **Prof. Dr. H. Mardan, M.Ag.**, sebagai Wakil Rektor I, **Dr. H.**

Wahyuddin Naro, M.Hum., sebagai Wakil Rektor II, **Prof. Dr. H. Darussalam Syamsuddin, M.Ag.**, sebagai Wakil Rektor III, dan **Prof. Dr. H. Kamaluddin Abunawas, M.Ag.**, sebagai Wakil Rektor IV, yang telah membina dan memimpin UIN Alauddin Makassar yang menjadi tempat bagi penyusun untuk memperoleh ilmu baik dari segi akademik maupun ekstrakurikuler.

2. **Dr. H. Marjuni, S.Ag., M.Pd.I.**, sebagai Dekan Fakultas Tarbiyah dan Keguruan UIN Alauddin Makassar, **Dr. M. Shabir U. M.Ag.**, sebagai Wakil Dekan Bidang Akademik, **Dr. M. Rusdi T. M.Ag.**, sebagai Wakil Dekan Bidang Administrasi Umum, **Dr. H. Ilyas, M.Si.**, sebagai Wakil Dekan Bidang Kemahasiswaan yang telah membina penulis selama proses penyelesaian studi.
3. **Dr. H. Syamsuri, S.S., M.A.** dan **Dr. Muhammad Rusmin B, M.Pd.I.**, sebagai Ketua Jurusan dan Sekertaris Jurusan Pendidikan Agama Islam UIN Alauddin Makassar yang telah memberikan petunjuk dan arahnya selama penyelesaian studi.
4. **Dr. H. Erwin Hafid, Lc., M. Th.i., M.Ed.** dan **Muhammad Iqbal, S.H.I., M.H.I.** sebagai Pembimbing I dan II yang telah memberi arahan, koreksi, pengetahuan baru dalam penyusunan skripsi ini serta membimbing penulis sampai tahap penyelesaian.
5. **Dr. H. Besse Ruhaya, M.Pd.I.** dan **Rofiqah Al Munawwarah, S.Pd.I., M.Pd.** sebagai Penguji I dan II yang telah memberi arahan, koreksi, masukan dan pengetahuan baru dalam perbaikan skripsi ini.
6. Para dosen, karyawan/karyawati Fakultas Tarbiyah dan Keguruan yang secara konkrit memberikan bantuannya baik langsung maupun tidak langsung.

7. Guru-guru dan para staff pendidik SMA Negeri 8 Bone yang telah meluangkan waktunya kepada penulis untuk berbagi informasi terkait judul skripsi yang diteliti.
8. Dra. Andi Sukmawati Andi Zubaer, M.Si. Kepala UPT SMAN 8 Bone yang telah memberikan izin kepada penulis untuk melakukan penelitian di sekolah tersebut.
9. Dra. A. Nurhismawati guru mata pelajaran Pendidikan Agama Islam dan Budi Pekerti yang telah meluangkan waktunya untuk membantu penulis dalam melakukan penelitian.
10. Kepada orang tua saya, ayah Asdar dan ibu Murni yang telah sabar dan penuh dengan kasih sayang dalam membimbing saya dan memberikan semangat dan motivasi serta doa yang senantiasa dipanjatkan demi kelancaran penyusunan skripsi ini.
11. Kepada saudara dan saudari saya, kakak Ayu Andira S.Kep., Ns. dan Darni dan adek Akbar terima kasih banyak telah memberikan doa dan dorongan yang tiada henti-hentinya kepada penulis.
12. Kepada semua teman PAI angkatan 2019 yang tidak dapat disebutkan satu persatu, terima kasih atas bantuan, nasehat, dan semangatnya sehingga penulis bisa sampai dititik ini.
13. Kepada teman-teman alumni TK, SD, SMP, SMA, penulis ucapkan terima kasih telah memberikan motivasi, semangat, dan dorongan untuk terus menyusun skripsi ini hingga selesai.
14. Semua pihak yang tidak dapat penulis sebutkan satu persatu yang telah banyak memberikan sumbangsih kepada penulis selama kuliah hingga penyelesaian skripsi ini.

Dalam penyusunan skripsi ini penulis menyadari ini masih jauh dari kata sempurna. Oleh karena itu, penulis berharap akan saran dan kritik demi kesempurnaan skripsi ini. Sekali lagi penulis mengucapkan terima kasih sebanyak-banyaknya untuk semua pihak yang telah membantu. Penulis berharap sungguh dengan rahmat dan izin-nya skripsi ini dapat bermanfaat bagi penulis khususnya dan bagi pembaca pada umumnya Amiin.

Gowa, 17 Maret 2023

Penyusun



Kamriah
NIM 20100119030



DAFTAR ISI

JUDUL	i
PERNYATAAN KEASLIAN SKRIPSI	ii
PERSETUJUAN UJIAN SKRIPSI (MUNAQASYAH)	iii
KATA PENGANTAR	iv
DAFTAR ISI	viii
DAFTAR TABEL	x
PEDOMAN TRANSILITERASI	xi
ABSTRAK	xvi
BAB I PENDAHULUAN	1
A. Latar Belakang Masalah	1
B. Rumusan Masalah.....	6
C. Hipotesis	7
D. Defenisi Opreasional dan Ruang Lingkup Penelitian.....	7
E. Kajian Pustaka.....	8
F. Tujuan dan Kegunaan Penelitian	9
BAB II TINJAUAN TEORETIS	15
A. Sistem Pembelajaran.....	15
B. Pendidikan Agama Islam dan Budi Pekerti.....	22
C. Teori Pembelajaran dan Hasil Belajar	28
D. Pandemi Covid-19	33
BAB III METODOLOGI PENELITIAN	37
A. Jenis dan Lokasi Penelitian	37
B. Populasi dan Sampel.....	38
C. Metode Pengumpulan Data	40
D. Instrumen Penelitian	41
E. Teknik Pengolahan dan Analisis Data.....	42
BAB IV HASIL PENELITIAN DAN PEMBAHASAN	48
A. Hasil Penelitian	48
B. Pembahasan.....	70

BAB V PENUTUP	75
A. Kesimpulan.....	75
B. Implikasi Penelitian	75
KEPUSTAKAAN	77
LAMPIRAN-LAMPIRAN	
RIWAYAT HIDUP	



UNIVERSITAS ISLAM NEGERI
ALAUDDIN
M A K A S S A R

DAFTAR TABEL

bel 3.1 : Daftar jumlah Peserta didik kelas XII MIPA 1	40
Tabel 4.1 : Nilai hasil angket Pendidikan Agama Islam Budi Pekerti saat pandemi <i>Covid-19</i> (sistem pembelajaran <i>online</i>).....	49
Tabel 4.2 : Distribusi frekuensi sistem pembelajaran <i>online</i>	50
Tabel 4.3 : Nilai hasil angket Pendidikan Agama Islam Budi Pekerti pasca pandemi <i>Covid-19</i> (sistem pembelajaran <i>offline</i>)	51
Tabel 4.4 : Distribusi frekuensi sistem pembelajaran <i>offline</i>	52
Tabel 4.5 : Nilai hasil belajar Pendidikan Agama Islam Budi Pekerti saat pandemi <i>Covid-19</i>	53
Tabel 4.6 : Distribusi frekuensi hasil belajar saat pandemi <i>covid-19</i>	55
Tabel 4.7 : Hasil analisis deskriptif hasil belajar saat pandemi <i>covid-19</i>	55
Tabel 4.8 : Kategorisasi hasil belajar saat pandemi <i>covid-19</i>	56
Tabel 4.9 : Nilai hasil belajar Pendidikan Agama Islam Budi Pekerti pasca pandemi <i>Covid-19</i>	57
Tabel 4.10 : Distribusi frekuensi hasil belajar pasca pandemi <i>covid-19</i>	59
Tabel 4.11 : Hasil analisis deskriptif hasil belajar pasca pandemi <i>covid-19</i>	59
Tabel 4.12 : Kategorisasi hasil belajar saat pandemi <i>covid-19</i>	60
Tabel 4.13 : Uji normalitas pembelajaran <i>online</i>	62
Tabel 4.14 : Uji normalitas pembelajaran <i>offline</i>	62
Tabel 4.15 : Uji lineritas sistem pembelajaran <i>online</i> dan hasil belajar	64
Tabel 4.16 : Uji lineritas sistem pembelajaran <i>offline</i> dan hasil belajar	64
Tabel 4.17 : Hasil uji regresi linier sederhana sederhana pembelajaran <i>online</i>	65
Tabel 4.18 : Hasil uji regresi linier sederhana sederhana pembelajaran <i>offline</i>	66
Tabel 4.19 : Hasil uji t pembelajaran <i>online</i>	68
Tabel 4.20 : Hasil uji t pembelajaran <i>online</i>	69

PEDOMAN TRANSLITERASI ARAB-LATIN DAN SINGKATAN

A. *Transliterasi Arab-Latin*

Daftar huruf bahasa Arab dan transliterasinya kedalam huruf Latin dapat dilihat pada tabel berikut:

1. Konsonan

Huruf Arab	Nama	Huruf Latin	Nama
ا	Alif	Tidak dilambangkan	tidak dilambangkan
ب	Ba	B	Be
ت	Ta	T	Te
ث	Sa	S	es (dengan titik di atas)
ج	Jim	J	Je
ح	Ha	h	ha (dengan titik di bawah)
خ	Kha	Kh	ka dan ha
د	Dal	D	De
ذ	Zal	z	zet (dengan titik di atas)
ر	Ra	R	Er
ز	Zai	Z	Zet
س	Sin	S	Es
ش	Syin	Sy	es dan ye
ص	Sad	S	es (dengan titik di bawah)
ض	Dad	d	de (dengan titik di bawah)
ط	Ta	t	te (dengan titik di bawah)
ظ	Za	z	zet (dengan titik di bawah)
ع	„ain	„	apostrof terbalik
غ	Gain	G	Ge
ف	Fa	F	Ef
ق	Qaf	Q	Qi
ك	Kaf	K	Ka
ل	Lam	L	El
م	Mim	M	Em
ن	Nun	N	En
و	Wau	W	We
هـ	Ha	H	Ha
ء	Hamzah	“	Apostrof
ي	Ya	Y	Ye

Hamzah (ء) yang terletak diawal kata mengikuti vokalnya tanpa diberi tanda apapun. Jika ia terletak ditengah atau diakhir, maka ditulis dengan tanda (”).

2. Vokal

Vokal bahasa Arab, seperti vokal bahasa Indonesia, terdiri atas vokal tunggal atau monoftong dan vokal rangkap atau diftong.

Vokal tunggal bahasa Arab yang lambangnya berupa tanda atau harakat, transliterasinya sebagai berikut:

Tanda	Nama	Huruf Latin	Nama
ك	<i>Fathah</i>	A	A
-	<i>Kasrah</i>	I	I
ا	<i>d}amah</i>	U	U

Vokal rangkap bahasa Arab yang lambangnya berupa gabungan antara harakat dan huruf, transliterasinya berupa gabungan huruf, yaitu:

Tanda	Nama	Huruf Latin	Nama
ك ي	<i>fathah dan ya'</i>	Ai	a dan i
ك و	<i>fath}ah dan wau</i>	Au	a dan u

3. Maddah

Maddah atau vokal panjang yang lambangnya berupa harakat dan huruf, transliterasinya berupa huruf dan tanda, yaitu:

Harakat dan Huruf	Nama	Huruf dan Tanda	Nama
ع... ا... ...	<i>fathah dan alif atau ya'</i>	A	a dan garis di atas
	<i>kasrah dan ya'</i>	I	i dan garis di atas
ا	<i>d}amah dan wau</i>	U	u dan garis di atas

4. Ta' marbutah

Transliterasi untuk *ta' marbutah* ada dua, yaitu: *ta' marbutah* yang hidup atau mendapat harakat *fath}ah*, *kasrah*, dan *d}ammah*, transliterasinya adalah [t]. Sedangkan *ta' marbutah* yang mati atau mendapat harakat sukun, transliterasinya adalah [h].

Kalau pada kata yang berakhir dengan *ta' marbutah* diikuti oleh kata yang menggunakan kata sandang *al-* serta bacaan kedua kata itu terpisah, maka *ta' marbutah* itu ditransliterasikan dengan ha (h).

5. Syaddah (Tasdid)

Syaddah atau *tasydid* yang dalam sistem tulisan Arab dilambangkan dengan sebuah tanda *tasydid* (ˆ), dalam transliterasi ini dilambangkan dengan perulangan huruf (konsonan ganda) yang diberi tanda *syaddah*.

6. Kata Sandang

Kata sandang dalam sistem tulisan Arab dilambangkan dengan huruf ٱ (*alif lam ma'arifah*). Dalam pedoman transliterasi ini, kata sandang ditransliterasi seperti biasa, al-, baik ketika ia diikuti oleh huruf *syamsiyyah* maupun huruf *qamariyyah*. Kata sandang tidak mengikuti bunyi huruf langsung yang mengikutinya. Kata sandang ditulis terpisah dari kata yang mengikutinya dan dihubungkan dengan garis mendarat (-).

7. Hamzah

Aturan transliterasi huruf hamzah menjadi apostrof (‘) hanya berlaku bagi hamzah yang terletak di tengah dan akhir kata. Namun, bila hamzah terletak di awal kata, ia tidak dilambangkan, karena dalam tulisan Arab ia berupa alif.

8. Penulisan Kata Arab yang Lazim Digunakan dalam Bahasa Indonesia

Kata, istilah atau kalimat Arab yang ditransliterasi adalah kata, istilah atau kalimat yang belum dibakukan dalam bahasa Indonesia. Kata, istilah atau kalimat yang sudah lazim dan menjadi bagian dari perbendaharaan bahasa Indonesia, atau sering ditulis dalam tulisan bahasa Indonesia, atau lazim digunakan dalam dunia akademik tertentu, tidak lagi ditulis menurut cara transliterasi di atas. Misalnya, kata al-Qur‘an (dari *al-Qur‘a>n*), alhamdulillah, dan munaqasyah. Namun, bila kata-kata tersebut menjadi bagian dari satu rangkaian teks Arab, maka harus ditrans-literasi secara utuh.

9. Lafzal-Jalalah (الله)

Kata “Allah” yang didahului partikel seperti huruf *jarr* dan huruf lainnya atau berkedudukan sebagai *mudaf ilaih* (frasa nominal), ditransliterasi tanpa huruf hamzah.

10. Huruf Kapital

Walau sistem tulisan Arab tidak mengenal huruf kapital (All Caps), dalam transliterasinya huruf-huruf tersebut dikenai ketentuan tentang penggunaan huruf

kapital berdasarkan pedoman Ejaan Bahasa Indonesia yang berlaku (EYD). Huruf kapital, misalnya, digunakan untuk menuliskan huruf awal nama diri (orang, tempat, bulan) dan huruf pertama pada permulaan kalimat. Bila nama diri didahului oleh kata sandang (al-), maka yang ditulis dengan huruf kapital tetap huruf awal nama diri tersebut, bukan huruf awal kata sandangnya. Jika terletak pada awal kalimat, maka huruf A dari kata sandang tersebut menggunakan huruf kapital (Al-). Ketentuan yang sama juga berlaku untuk huruf awal dari judul referensi yang didahului oleh kata sandang al-, baik ketika ia ditulis dalam teks maupun dalam catatan rujukan (CK, DP, CDK, dan DR). Contoh:

Wa ma Muhammadun illa rasul

Inna awwala baitin wudi'a linnasi lallazi bi Bakkata mubarakan

Syahru Ramadan al-lazi unzila fih al-Qur'an

Nasir al-Din al-Tusi

Abu Nasr al-Farabi

Al-Gazali

Al-Munqiz min al-Dalal

Jika nama resmi seseorang menggunakan kata Ibn (anak dari) dan Abu (bapak dari) sebagai nama kedua terakhirnya, maka kedua nama terakhir itu harus disebutkan sebagai nama akhir dalam daftar pustaka atau daftar referensi. Contoh:

Abu al-Walid Muhammad Ibn Rusyd, ditulis menjadi: Ibn Rusyd, Abu al-Walid Muhammad (bukan: Rusyd, Abual-Walid Muhammad Ibn)
Nasr Hamid Abu Zaid, ditulis menjadi: Abu Zaid, Nasr Hamid (bukan: Zaid, Nasr Hamid Abu)

B. Daftar Singkatan

Beberapa singkatan yang dibakukan adalah:

swt. = *subhanahu wa ta'ala saw.* = *sallallahu*

'alaihi wa sallam a.s. = *'alaihi al-salam*

H = Hijrah

M = Masehi

SM	= Sebelum Masehi
l.	= Lahir tahun (untuk orang yang masih hidup saja)
w.	= Wafat tahun
QS .../...: 4	= QS al-Baqarah/2: 4 atau QS Al „Imran/3: 4
HR	= Hadis Riwayat



UNIVERSITAS ISLAM NEGERI
ALAUDDIN
 M A K A S S A R

ABSTRAK

Nama : Kamriah
NIM : 20100119030
Judul : Pengaruh Sistem Pembelajaran Pendidikan Agama Islam dan Budi Pekerti Terhadap Hasil Belajar Saat Pandemi Covid-19 dan Pasca Pandemi Covid-19 di SMAN 8 Bone

Skripsi ini membahas tentang Pengaruh Sistem Pembelajaran Pendidikan Agama Islam dan Budi Pekerti terhadap Hasil Belajar Saat Pandemi Covid-19 dan Pasca Pandemi Covid-19 di SMAN 8 Bone, yang bertujuan: (1) untuk mendeskripsikan sistem pembelajaran *online* dan *offline* saat pandemi *Covid-19* pada mata pelajaran Pendidikan Agama Islam dan Budi Pekerti kelas XII MIPA 1 di SMAN 8 Bone; (2) untuk mendeskripsikan hasil belajar Pendidikan Agama Islam dan Budi Pekerti peserta didik saat pandemi *Covid-19* dan pasca pandemi *Covid-19*; (3) untuk menganalisis pengaruh sistem pembelajaran *online* dan *offline* terhadap hasil belajar Pendidikan Agama Islam dan Budi Pekerti kelas XII MIPA 1 di SMAN 8 Bone.

Penelitian ini merupakan penelitian kuantitatif dengan jenis *ex-post-facto* dengan desain regresi linier sederhana yang terdiri dari 2 variabel yaitu variabel (X) sistem pembelajaran *online-offline* dan variabel (Y) hasil belajar peserta didik. Sampel yang diambil dalam penelitian ini sejumlah 34 peserta didik. Teknik pengambilan data pada variabel sistem pembelajaran *online* dan *offline* diperoleh dari anket / kuisioner, sedangkan variabel hasil belajar diperoleh dari nilai peserta didik pada ujian akhir semester ganjil 2020/2021 dan 2022/2023. Teknik analisis data menggunakan uji instrument penelitian, uji asumsi klasik, analisis regresi linier sederhana dan uji hipotesis secara parsial.

Hasil penelitian ini menunjukkan bahwa sistem pembelajaran *online* saat pandemi Covid-19 tidak berpengaruh positif terhadap (hasil belajar) pada analisis sederhana, data *output* SPSS adalah t_{hitung} sebesar 1,294 dan nilai t_{tabel} 1,695 dengan signifikan sebesar 0,002 yang dapat diartikan $t_{hitung} 1,294 < t_{tabel} 1,695$ dan $0,002 < 0,05$. Kemudian hasil tersebut menunjukkan bahwa H_0 diterima dan H_a ditolak artinya sistem pembelajaran online tidak berpengaruh positif signifikan terhadap hasil belajar peserta didik dalam mata pelajaran Pendidikan Agama Islam dan Budi pekerti. Dalam sistem pembelajaran *offline* pasca pandemi Covid-19 berpengaruh positif terhadap hasil belajar pada analisis sederhana, data *output* SPSS adalah Nilai t_{hitung} sebesar 2,741 dan nilai t_{tabel} 1,695 dengan signifikan sebesar 0,001 yang dapat diartikan $t_{hitung} 2,741 > t_{tabel} 1,695$ dan $0,001 < 0,05$. Hal tersebut menunjukkan bahwa H_a diterima dan H_0 ditolak artinya sistem pembelajaran *offline* berpengaruh positif signifikan terhadap hasil belajar peserta didik dalam mata pelajaran Pendidikan Agama Islam dan Budi Pekerti kelas XII MIPA 1 di SMAN 8 Bone.

Implikasi dari penelitian ini yaitu: (1) kepada guru Pendidikan Agama Islam dan Budi Pekerti disarankan untuk meningkatkan profesionalisme dan kreativitas dalam mengajar yaitu dengan lebih mengoptimalkan penggunaan teknologi sesuai dengan materi yang sedang diajarkan serta metode pengajaran yang baik apalagi di masa pandemi Covid-19 ini banyak hal yang harus dipersiapkan dalam mengajar; (2) kepada peserta didik diharapkan untuk mengoptimalkan dirinya dalam belajar sehingga dapat meningkatkan pemahaman terhadap materi yang akan diajarkan oleh pendidik; (3) diharapkan bagi peneliti yang lain agar dapat melakukan penelitian lebih lanjut mengenai pengaruh sistem pembelajaran terhadap hasil belajar peserta didik.

BAB I

PENDAHULUAN

A. Latar Belakang Masalah

Pendidikan merupakan kegiatan universal dalam kehidupan manusia. Dalam tinjauan historis kita telah mengetahui bahwa pendidikan terjadi sejak dulu kala. Pendidikan itu terjadi sejak manusia ada. Pendidikan terjadi dari peradaban yang paling sederhana sampai dengan peradaban yang paling kompleks seperti dewasa ini. Oleh karena itu, tidak ada kegiatan dalam kehidupan masyarakat tanpa adanya kegiatan pendidikan. Pendidikan selalu melekat pada kehidupan manusia itu sendiri, pendidikan dapat dikatakan hidup manusia itu sendiri. Sebab pendidikan pada hakikatnya adalah usaha manusia untuk melestarikan hidupnya.¹ Pendidikan merupakan kebutuhan pokok bagi seluruh manusia, karena setiap manusia ketika baru dilahirkan ke dunia tidak mengetahui apapun, sebagaimana firman Allah di dalam Qs An-Nahl ayat 78.

وَاللَّهُ أَخْرَجَكُمْ مِنْ بُطُونِ أُمَّهَاتِكُمْ لَا تَعْلَمُونَ شَيْئًا وَجَعَلَ لَكُمُ السَّمْعَ وَالْأَبْصَارَ وَالْأَفْئِدَةَ لَعَلَّكُمْ تَشْكُرُونَ

Terjemahnya:

Dan Allah mengeluarkan kamu dari perut ibumu dalam keadaan tidak mengetahui sesuatu pun, dan Dia memberimu pendengaran, penglihatan, dan hati nurani, agar kamu bersyukur.²

Dan Allah mengeluarkan kamu dari perut ibumu dalam keadaan tidak mengetahui sesuatu pun, dan dia memberimu pendengaran, penglihatan, dan hati nurani, agar kamu bersyukur.

¹Hamzah B. Uno dan Nina Lamatenggo, *Landasan Pendidikan* (Jakarta: Bumi Aksara, 2019), h. 39-40.

²Kementrian Agama RI, *Al-Quran dan Terjemahnya* (Bandung: Syamil Qur'an, 2018), h. 275.

Allah telah memberikan potensi dasar (fitrah) yang harus senantiasa dikembangkan oleh setiap manusia sampai batas maksimal untuk menjadi manusia yang ideal. Pendidikan secara garis besar dapat diartikan sebagai bimbingan secara sadar oleh pendidik kepada terdidik terhadap perkembangan jasmani dan rohani si terdidik menuju kepribadian yang lebih baik. Dengan kata lain pendidikan adalah bimbingan yang diberikan kepada seseorang agar ia berkembang secara maksimal, yang pada hakikatnya mengarah pada pembentukan manusia yang ideal.¹

Maksud ayat diatas adalah Allah subhanahu wataala menerangkan tentang kegaiban dan keajaiban yang sangat dekat dengan manusia, yakni kesempurnaan proses perkembangan janin. Selama manusia di dalam Rahim, Allah subhanahu wataala menganugrahi potensi, bakat dan kemampuan seperti berpikir, berbahagia, mengindra dalam diri manusia. Setelah manusia itu lahir maka anugrah tersebut kian berkembang. Mulai dari akalny yang mampu memikirkan tentang kebaikan dan kejahatan, kebenaran, kesalahan, begitu pun dengan hak dan batil. Sementara melalui pendengaran dan penglihatan yang berkembang manusia dapat mengenali dunia sekitarnya, mempertahankan hidupnya hingga menjalin hubungan dengan sesama manusia. Surat An-Nahl ayat 78 menjelaskan tentang bukti kekuasaan dan pengetahuan Allah subhanahu wataala.²

Pendidikan Islam tidak hanya mentransferkan ilmu pengetahuan saja akan tetapi pendidikan Islam merupakan pendidikan yang berusaha untuk menanamkan nilai-nilai islam, membimbing jasmani dan rohani peserta didik berdasarkan hukum-hukum Islam, sehingga terbentuk kepribadian seorang muslim yang berdasarkan nilai-nilai agama Islam, dapat memilih-memilah, memutuskan dan

¹M. Sofwan Nugraha, dkk, Pembelajaran Pai Berbasis Media Digital pembelajaran Digital (Studi Deskriptif terhadap pembelajaran PAI di SMA Alfa Centaurt Bandung), *Jurnal Pendidikan Agama Islam- Ta'lim* Vol 12 No.1 2019.

²Abdurrahman bin Nashir as-Sa'di, *Taisir al_Karim ar-Rahman Fi Tafsir Kalam al-Mannan*, terj. *Tafsir Al-Qur'an Surat: An-Nisa', Al-Ma'idah, An-Nahl, Al-An'am* (Jakarta: Darul Haq, 2018), h.279.

perilaku sesuai dengan nilai-nilai Islam. Dengan demikian tujuan dari proses pendidikan islam yakni dapat mengubah tingkah laku, kepribadian peserta didik dalam kehidupan sehari-hari ataupun bermasyarakat menjadi manusia sempurna yang beriman, bertakwa dan berakhlak mulia sehingga dapat mencapai kesuksesan di dunia dan akhirat.³

Dalam Undang-Undang Nomor 20 Tahun 2003 tentang sistem Pendidikan Nasional Bab 1 pasal 1 menyebutkan bahwa:

Pendidikan diartikan sebagai usaha dan terencana untuk mewujudkan suasana belajar dan proses pembelajaran agar peserta didik secara aktif mengembangkan potensi dirinya untuk memiliki kekuatan spiritual keagamaan, pengendalian diri, kepribadian, kecerdasan, akhlak mulia, serta keterampilan yang diperlukan dirinya, masyarakat, bangsa, dan negara.⁴

Pelaksanaan proses pendidikan tidak akan terlepas dari pembelajaran, karena dalam menanamkan berbagai nilai dan berbagai hal yang harus senantiasa disampaikan dengan berbagai strategi dan metode agar tercapai tujuan pendidikan tersebut. Pembelajaran merupakan usaha sadar yang dilakukan agar terceptanya kegiatan belajar. Dalam berbagai hal pembelajaran akan senantiasa dituntut untuk menyesuaikan dengan situasi dan kondisi dari setiap komponennya. Karena strategi pembelajaran yang telah ada (terdahulu) kemungkinan besar tidak dapat dipakai pada masa ini.⁵

Tiga tahun lalu tepatnya pada tahun 2020-2021 pendidikan Indonesia melewati banyak rintangan dan evolusi baru dalam pendidikan karena munculnya Covid-19, dimana kondisi tersebut memaksa para pemangku kebijakan di bidang Pendidikan untuk dapat menyesuaikan diri dalam melaksanakan proses

³Mutohar Ahmad dan Nurul Anam. *Manifesto modernisasi Pendidikan Islam dan Pesantren* (Yogyakarta: Pustaka Pelajar, 2013). Hlm. 35-38.

⁴Undang-Undang RI No. 20 Tahun 2003 tentang *Sistem Pendidikan Nasional beserta Penjelasannya* (Jakarta: Cemerlang, 2003), h.3.

⁵M. Sofwan Nugraha, dkk, *Pembelajaran Pai Berbasis Media Digital pembelajaran Digital* (Studi Deskriptif terhadap pembelajaran PAI di SMA Alfa Centaurt Bandung), *Jurnal Pendidikan Agama Islam- Ta'lim* Vol 12 No.1 2018.

pembelajaran. Penyesuaian ini diwujudkan melalui kebijakan merdeka belajar, di mana peserta didik diberikan kesempatan untuk mendapatkan pengalaman belajar yang luas dan mencoba hal yang baru. Dengan pembelajaran daring pasti memiliki tantangan yang mana Indonesia memiliki ribuan pulau, bagaimana teknologi dapat digunakan, bagaimana penyediaan akses internet pada daerah-daerah terpencil yang memberatkan pihak sekolah dan peserta didik karena adanya kesenjangan sosial dalam masyarakat terutama dalam daerah terpencil. Dengan melewati dua tahun pembelajaran daring atau pembelajaran online ini menyisakan banyak pengalaman-pengalam buruk terhadap pembelajaran terutama di daerah terpencil karena banyak kasus yang terjadi di mana banyak ditemukan peserta didik tidak masuk ujian atau pembelajaran karena tidak adanya jaringan kuota dan terbatasnya jaringan di daerah dan ketidak tauannya pendidik menggunakan menggunakan alat elektronik. Tapi disisi lain pembelajaran daring ini melatih dan menamkan kebiasaan pada peserta didik menjadi pembelajar yang mandiri melalui berbagai kelas daring, sehingga memberikan kesempatan bagi semua peserta didik untuk menggunakan teknologi yang dapat membantu peserta didik menjadi kompeten.⁶

Proses pembelajaran sampai saat ini masih memiliki banyak permasalahan pada pembelajaran tatap muka, peserta didik terlibat langsung dalam komunikasi verbal spontan pada lingkungan fisik permanen, walaupun begitu masih banyak peserta didik yang jenuh dalam pembelajaran tatap muka apalagi dengan penggunaan metode yang konvensional seperti ceramah tentu akan membosankan bagi peserta didik sehingga tidak fokus terhadap pelajarannya, memerlukan biaya yang cukup banyak, ditambah lagi pandemi *Coronavirus Diseases 2019* (Covid-19) yang tiba-tiba menyerang dunia, sehingga kegiatan belajar yang dulunya

⁶M. Sofwan Nugraha, dkk, *Pembelajaran Pai Berbasis Media Digital pembelajaran Digital* (Studi Deskriptif terhadap pembelajaran PAI di SMA Alfa Centaurt Bandung), *Jurnal Pendidikan Agama Islam- Ta'lim* Vol 12 No.1 2019.

dilaksanakan dengan tatap muka atau secara langsung diruangan kelas / pembelajaran offline dialihkan belajar secara luring / pembelajaran online atau jarak jauh. Peralihan pembelajaran tatap muka ke pembelajaran daring tentu saja menimbulkan efek kejut bagi semua pihak. Bagi Pendidik yang gagap teknologi akan merasa tersiksa karena kesulitan memberi tugas kepada peserta didik, tidak bisa dipungkiri tidak seluruhnya pendidik paham teknologi. Dari sisi peserta didik hal yang paling dikeluhkan adalah masalah finansial, kemudian masalah jaringan karena tidak semua daerah di Indonesia dijangkau oleh jaringan internet. Kedua model pembelajaran ini berhasil atau tidaknya dilaksanakan berpengaruh pada hasil belajar peserta didik.

Melihat fakta-fakta yang dikemukakan di atas masing-masing dari kedua model tersebut baik pembelajaran tatap muka maupun pembelajaran daring memiliki kekurangan dan kelebihan masing-masing, sehingga tidak mengherankan sampai saat ini terkait dengan capaian hasil pembelajaran apakah tatap muka atau pembelajaran daring yang lebih baik. Untuk mengetahui capaian hasil belajar peserta didik langkah yang diambil ialah melakukan perbandingan pembelajaran peserta didik saat pandemi Covid-19 dengan pasca pandemi Covid-19.

Covid-19 merupakan jenis penyakit (virus) yang belum pernah diidentifikasi sebelumnya pada manusia. Covid-19 pertama kali muncul di akhir tahun 2019 tepatnya di Wuhan. Tanda dan gejala Covid-19 adalah gangguan pernapasan akut seperti batuk, demam dan sesak nafas. Masa inkubasi rata-rata 5-6 hari dengan masa inkubasi terpanjang 14 hari. Tanggal 30 Januari 2020 *WHO* telah menetapkan sebagai kedaruratan kesehatan masyarakat yang meresahkan dunia. Tanggal 20 Maret 2020, Indonesia melaporkan kasus konfirmasi Covid-19 sebanyak 2 kasus. Sampai dengan tanggal 16 Maret 2020 ada 10 orang yang

dinyatakan terpapar virus Covid-19.⁷ Adanya virus Covid-19 di Indonesia saat ini berdampak bagi seluruh masyarakat. Dampak virus Covid-19 berpengaruh di banyak bidang seperti Sosial, Ekonomi, Pariwisata dan Pendidikan.

Hasil penelitian yang dilakukan oleh Rizqon Mahasiswa Fakultas Syari'ah dan Hukum, UIN Syarif Hidayatullah Jakarta mengatakan bahwa pembelajaran daring sangat tidak efektif karena menyebabkan gangguan besar, seperti pembelajaran siswa, gangguan dalam penilaian, pembatalan penilaian, peluang mendapatkan pekerjaan setelah lulus Pendidikan.⁸

Sama halnya hasil penelitian yang dilakukan Naspawati Fakultas Keguruan dan Ilmu Pendidikan, Universitas Muslim Maros mengatakan bahwa perubahan mode konvensional yang dilakukan secara diskusi, tanya jawab, dan tatap muka secara langsung antara pendidik dan peserta didik menjadi pembelajaran dengan metode daring menimbulkan masalah baru diantaranya situasi pembelajaran yang kurang kondusif, kesulitan guru dalam mentransfer materi pelajaran dan kesulitan peserta didik dalam memahami materi pelajaran.⁹

Berdasarkan observasi yang dilakukan di SMAN 8 Bone, proses pembelajaran Pendidikan Agama Islam dan Budi Pekerti melalui daring di masa pandemi Covid-19 tidak seefektif saat proses pembelajaran melalui tatap muka, hal ini disebabkan karena peserta didik mempunyai latar belakang yang berbeda-beda baik tingkat pemahaman peserta didik dalam Pendidikan Agama Islam, keadaan ekonomi, maupun letak geografis tempat tinggalnya dan beberapa hal, seperti masih ada peserta didik yang belum mempunyai HP android, beberapa peserta didik yang tinggal di pelosok yang susah mendapatkan jaringan, selain itu tenaga pendidik

⁷Wahyu Aji Fatma Dewi, " Dampak Covid Terhadap Implementasi Pembelajaran Daring di Sekolah Dasar", *Jurnal Ilmu Pendidikan* 2, No. 1 (2020): h.56.

⁸Rizqon, "Eksplorasi Pembelajaran M-Learning Fiqh Pada Masa Pandemi di UIN Sunan Ampel Surabaya", *Islamic Religion & Learning Journal* 5, No. 2, h. 256-266.

⁹Naspawati, "Analisis Situasi Pembelajaran IPA FISIKA dengan Metode Daring di tengah Wabah Covid-19", *Jurnal Pendidikan Fisika dan Terapannya* 3. No. 1 h. 11.

sudah berusaha untuk mengajar tetapi masih ada peserta didik yang belum bisa bergabung dalam pembelajaran sehingga mempengaruhi pembelajaran Pendidikan Agama Islam dan Budi Pekerti peserta didik.

Berdasarkan realitas dan permasalahan-permasalahan diatas, maka peneliti terdorong untuk melakukan penelitian dengan tujuan untuk mendapatkan jawaban dari perbandingan sistem pembelajaran PAI dan Budi Pekerti saat Pandemi Covid-19 dengan pasca pandemi Covid-19.

B. Rumusan Masalah

Berdasarkan latar belakang masalah yang telah diuraikan diatas maka rumusan masalah dalam penelitian ini adalah:

1. Bagaimana sistem pembelajaran Pendidikan Agama Islam dan Budi Pekerti saat pandemi dan pasca pandemi Covid-19 di kelas XII MIPA 1 di SMAN 8 Bone?
2. Bagaimana hasil belajar Peserta Didik Pendidikan Agama Islam dan Budi Pekerti saat pandemi dan pasca pandemi Covid-19 kelas XII MIPA 1 di SMAN 8 Bone?
3. Apakah terdapat pengaruh sistem pembelajaran Pendidikan Agama Islam dan Budi Pekerti terhadap hasil belajar peserta didik saat pandemi dan pasca pandemi Covid-19 di kelas XII MIPA 1 SMAN 8 Bone?

C. Hipotesis Penelitian

Hipotesis penelitian adalah suatu dugaan sementara, suatu tesis sementara yang harus dibuktikan kebenarannya melalui penyelidikan secara ilmiah. Hipotesis juga dapat dikatakan kesimpulan sementara, merupakan suatu konstruk (*construct*) yang masih perlu dibuktikan, suatu kesimpulan yang belum teruji kebenarannya.¹⁰

¹⁰Muri Yusuf, *Metode Penelitian Kuantitatif, Kualitatif, dan Penelitian Gabungan* (Jakarta: Kencana, 2014). h. 130.

Berdasarkan latar belakang dan rumusan masalah yang telah dipaparkan, maka hipotesis dalam penelitian ini adalah sistem pembelajaran online tidak berpengaruh positif terhadap hasil belajar sedangkan sistem pembelajaran offline berpengaruh positif signifikan terhadap hasil belajar peserta didik kelas XII MIPA 1 di SMAN 8 Bone.

D. Definisi Operasional Variabel

Definisi operasional variabel maksudnya ialah menjelaskan secara singkat tentang variabel yang sesuai dengan judul penelitian. Adapun penjelasan dari variabel penelitian sebagai berikut:

1. Sistem pembelajaran Pendidikan Agama Islam dan Budi Pekerti saat pandemi Covid-19

Sistem pembelajaran Pendidikan Agama Islam dan Budi Pekerti saat pandemi Covid-19 adalah pembelajaran berbasis web atau jaringan internet (Whatsapp, Google form, dan Zoom) dan pembelajaran melalui siaran (televisi dan radio).

2. Sistem Sistem pembelajaran Pendidikan Agama Islam dan Budi Pekerti setelah pandemi Covid-19

Sistem pembelajaran Pendidikan Agama Islam dan Budi Pekerti setelah pandemi Covid-19 adalah pembelajaran secara tatap muka atau dilaksanakan disekolah yang mana pembelajaran guru dan siswa maupun siswa dengan siswa lainnya bisa bertemu serta berinteraksi secara langsung dalam kegiatan belajar.

E. Kajian Pustaka

Penelitian terdahulu yang berkaitan pernah dilakukan oleh, sebagai berikut:

1. Penelitian yang dilakukan oleh Drifal “Sistem Pembelajaran Pendidikan Agama Islam Pada Kamyabi *HOMESCHOOL* Tangerang”. Hasil penelitiannya sistem pembelajaran Pendidikan Agama Islam yang dilakukan oleh keluarga yang memilih jenis *homeschooling* tunggal dari kamyabi *homeschooling* berbeda dengan sekolah formal. Dalam prosesnya, orang tua dan keluarga terlibat langsung saat pembelajaran Pendidikan Agama Islam. Tidak ada perbedaan mendasar antara materi ajar Pendidikan Agama Islam di *homeschooling* dengan sekolah formal, karena keduanya sama-sama mengikuti kurikulum yang telah ditetapkan oleh Dinas Kependidikan. Bahkan, di *homeschooling* untuk Pendidikan Agama Islam dimuat beberapa studi penunjang seperti bahasa Arab dsb.

Penelitian ini memiliki persamaan dan perbedaan dengan penelitian yang akan dilakukan oleh peneliti sendiri, yang mana persamaannya adalah sama-sama membahas tentang sistem pembelajaran dalam Pendidikan agama islam. Perbedaannya sendiri adalah peneliti membahas mengenai sistem pembelajaran PAI sebelum Covid-19 dan saat Covid-19 dan peneliti melakukan penelitian ke tingkat SMA sedangkan peneliti ini membahas mengenai pembelajaran PAI secara khusus saja.¹¹

2. Penelitian yang dilakukan oleh Mimi Jamilah dengan judul “Pengaruh Media Pembelajaran Zoom Terhadap Hasil Belajar PPKN Siswa Kelas IV MI Al-Wathoniyah 43 Jakarta Utara”. Hasil penelitiannya penggunaan media pembelajaran berpengaruh terhadap hasil belajar

¹¹Drifal dengan judul “Sistem Pembelajaran Pendidikan Agama Islam Pada Kamyabi *HOMESCHOOL* Tangerang” *skripsi* (Jakarta: Jurusan Pendidikan Agama Islam, Fakultas Ilmu Tarbiyah dan Keguruan, Universitas Islam Negeri Syarif Hidayatullah Jakarta 2018), h.79.

PPKN siswa kelas IV di MI Al-Wathoniyah 43. Hal tersebut dapat dibuktikan dari hasil analisis data yang menunjukkan bahwa nilai rata-rata *posttest* hasil belajar PPKN pada kelas eksperimen yaitu 91,00, sedangkan untuk nilai rata-rata *posttest* hasil belajar pada kelas control yaitu 82,40. hasil *posttest* tersebut menunjukkan bahwa nilai rata-rata kelas eksperimen yang diajarkan dengan menggunakan media *zoom* lebih tinggi dibandingkan dengan nilai rata-rata kelas kontrol yang diberikan perilaku dengan model pembelajaran konvensional ($91,00 > 82,40$). Hasil *posttest* tersebut diperkuat dengan hasil pengolahan data menggunakan pengujian hipotesis (*uji-t*) menggunakan program SPSS yang memperoleh nilai-nilai (*sig.2-tailed*) dengan taraf signifikan 5% (0,05). Hasil pengujian hipotesis (*uji-t*) tersebut menunjukkan hasil akhir bahwa H_0 ditolak dan H_a diterima, maka dapat dikatakan bahwa dapat pengaruh yang signifikan penggunaan media pembelajaran *zoom* terhadap hasil belajar PPKN. Dapat disimpulkan bahwa media pembelajaran *zoom* berpengaruh terhadap hasil belajar siswa.¹²

Penelitian ini memiliki persamaan dan perbedaan dengan penelitian yang akan dilakukan oleh peneliti sendiri, yang mana persamaannya adalah sama-sama membahas pengaruh penggunaan media pembelajaran terhadap hasil belajar peserta didik. Perbedaannya sendiri adalah peneliti pembahasan merujuk pada pembelajaran daring dan pada pembelajaran Pendidikan Agama Islam dan meneliti pada jenjang atau tingkatan SMA sedangkan peneliti ini pada jenjang MI.

¹²Jamilah Mimi dengan judul “Pengaruh Media Pembelajaran Zoom Terhadap Hasil Belajar PPKN Siswa Kelas IV MI Al-Wathoniyah 43 Jakarta Utara” *skripsi* (Jakarta: Jurusan Pendidikan Guru Madrasah Ibtidiyah, Fakultas Ilmu Tarbiyah dan keguruan, Universitas Islam Negeri Syarif Hidayatullah Jakarta), 2021. h. 80.

3. Penelitian yang dilakukan oleh Okta Hardianti dengan judul “Pembelajaran Pendidikan Agama Islam pada masa Pandemi Covid-19 di SMPN 1 Pulau Panggung Kabupaten Tanggamus”. Hasil penelitiannya menunjukkan bahwa dalam pelaksanaan pembelajaran Pendidikan Agama Islam masa pandemi Covid-19 di SMPN 1 Pulau Panggung Kabupaten Tanggamus bahwa dalam pelaksanaan pembelajaran terdapat komponen-komponen yang pada kegiatan awal, inti dan penutup belum semuanya diterapkan atau dilakanakan dengan baik. Ada beberapa yang tidak dilaksanakan hal ini dilakukan guru karena mengingat terbatasnya waktu dan media pembelajaran yang dipakai guru di masa pandemi. Dalam pelaksanaan evaluasi pembelajaran Pendidikan Agama Islam di masa pandemi dilakukan penilaian dengan *continue* dan juga adil, dilakukan dengan cara tes tertulis yang dikumpul melalui Whatsap atau Google Classroom, dalam evaluasi guru lebih fokus mengukur ranah kognitif yaitu mengukur pengetahuan dan pemahaman peserta didik melalui soal yang diberikan guru. Dalam penilaian ranah afektif dan psikomotorik dimasa pandemi guru mengukur penilaian sikap maupun keterampilan peserta didik.(Kualitatif)¹³

Penelitian ini memiliki persamaan dan perbedaan dengan penelitian yang akan dilakukan oleh peneliti sendiri, yang mana persmaannya adalah sama-sama membahas pembelajaran online pada masa pandemi Covid-19. Perbedaannya sendiri adalah peneliti pembahasan merujuk pada membandikan sistem pembelajaran yang digunakan dalam

¹³Hardianti Octa dengan judul “Pembelajaran Pendidikan Agama Islam pada masa Pandemi Covid-19 di SMPN 1 Pulau Panggung Kabupaten Tanggamus” *skripsi* (Bandar Lampung: Jurusan Magister Ilmu Pendidikan Agama Islam, Universitas Islam Negeri Radern Intan Lampung 2021), h. 98.

pembelajaran pada masa Covid-19 dan setelah Covid-19 dilihat dari nilai peserta didik.

4. Penelitian yang dilakukan oleh Sumyani “Perbandingan Hasil Belajar antara Siswa Lulusan Madrasah Ibtidaiyah dengan Siswa Lulusan Sekolah Dasar pada Mata Pelajaran Pendidikan Agama Islam”. Hasil penelitiannya menunjukkan bahwa tidak ada perbedaan signifikan pada hasil test mata pelajaran Pendidikan Agama Islam antara siswa lulusan MI dengan siswa lulusan SD dibuktikan dari perolehan hasil perhitungan uji “t” pada taraf signifikan 5% maupun pada taraf signifikan 1% yaitu $2,02 > -0.39 < 2,64$. Sehingga H_0 diterima dan H_1 ditolak. (Kuantitatif)¹⁴

Penelitian ini memiliki persamaan dan perbedaan dengan penelitian yang akan dilakukan oleh peneliti sendiri, yang mana persamaannya sama menganalisis hasil belajar peserta didik yang bersumber dari nilai akhir peserta didik selama pembelajaran. Perbedaannya sendiri adalah peneliti pembahasan merujuk pada membandingkan sistem pembelajaran yang digunakan saat pandemi Covid-19 dan setelah pandemi Covid-19 merujuk pada hasil belajar peserta didik di SMAN 8 Bone, berbeda dengan penelitian diatas yang membandingkan hasil belajar siswa lulusan Madrasah Ibtidaiyah dengan siswa lulusan Sekolah Dasar.

5. Penelitian yang dilakukan oleh Hijrawanti “Perbandingan Hasil Belajar Pendidikan Agama Islam dan Budi Pekerti Peserta Didik Kelas VIII Sebelum Pandemi Covid-19 Dengan Masa Pandemi Covid-19 di SMP Negeri 1 Parangloe Kabupaten Gowa”. Hasil penelitiannya

¹⁴Sumyani “Perbandingan Hasil Belajar antara Siswa Lulusan Madrasah Ibtidaiyah dengan Siswa Lulusan Sekolah Dasar pada Mata Pelajaran Pendidikan Agama Islam”, *skripsi* (Banten: Jurusan Pendidikan Agama Islam, Fak. Tarbiyah dan Keguruan, Institut Agama Islam Negeri Sultan Maulana Hasanuddin Banten, 2019), h. 67.

menunjukkan bahwa hasil belajar Pendidikan Agama Islam dan Budi Pekerti peserta didik sebelum Covid-19 berada pada kategorisasi sangat tinggi dengan persentase sebesar 100%. Persentase 100% didapatkan dari hasil skor rata-rata sebesar 85,97 dan jika dikonversikan berada pada kategori sangat tinggi. Gambaran ini diperoleh dari keseluruhan objek pada penelitian sebanyak 32 peserta didik di kelas VIII 1 SMP Negeri 1 Parangole. Sedangkan hasil belajar Pendidikan Agama Islam dan Budi Pekerti peserta didik pada masa pandemi Covid-19 berada pada kategorisasi sangat tinggi dengan persentase sebesar 100%. Persentase 100% didapatkan dari hasil skor rata-rata sebesar 85,47 dan jika dikonversikan berada pada kategori sangat tinggi. Gambaran ini diperoleh dari keseluruhan objek pada penelitian sebanyak 32 peserta didik di kelas VIII 1 SMP Negeri 1 Parangole. Berdasarkan pengujian hipotesis dapat disimpulkan bahwa terdapat perbedaan hasil belajar Pendidikan Agama Islam dan Budi Pekerti Peserta didik sebelum pandemi Covid-19 dengan masa pandemi Covid-19 di SMP Negeri 1 Parangloe Kab.Gowa.(Kuantitatif)¹⁵

Penelitian ini memiliki persamaan dan perbedaan dengan penelitian yang akan dilakukan oleh peneliti sendiri, yang mana persamaannya adalah sama-sama mencari hasil pembelajaran pada saat Covid-19. Perbedaannya sendiri adalah peneliti membahas tentang pengaruh sistem pembelajaran terhadap hasil belajar pada pembelajaran Pendidikan Agama Islam dan perbedaan jenjang Pendidikan yang akan diteliti peneliti akan meneliti pada jenjang atau tingkatan SMA

¹⁵Hijrawanti “Perbandingan Hasil Belajar Pendidikan Agama Islam dan Budi Pekerti Peserta Didik Kelas VIII Sebelum Pandemi Covid-19 Dengan Masa Pandemi Covid-19 di SMP Negeri 1 Parangloe Kabupaten Gowa”, *skripsi* (Makassar: Jurusan Pendidikan Agama Islam, Fakultas Tarbiyah dan Keguruan, Universitas Islam Negeri Alauddin Makassar, 2021), h. 58.

sedangkan beberapa peneliti diatas meneliti pada jenjang SMP / MI. Penelitian ini layak dilanjutkan sebab penelitian ini menggabungkan antara sistem dengan hasil pembelajaran apakah sistem pembelajaran ini memiliki pengaruh signifikan terhadap hasil pembelajaran dan penelitian ini akan membandingkan sistem dengan hasil pembelajaran saat Covid-19 dan setelah Covid-19.

F. Tujuan dan Kegunaan Penelitian

1. Tujuan Penelitian

Tujuan penelitian ialah untuk menjawab permasalahan-permasalahan yang sudah diuraikan diuraikan dalam rumusan masalah, maka tujuan penelitian sebagai berikut:

- a. Untuk mendeskripsikan Sistem pembelajaran Pendidikan Agama Islam dan Budi Pekerti peserta didik saat pandemi dan pasca Covid-19 di SMAN 8 Bone.
- b. Untuk mengetahui hasil belajar Pendidikan Agama Islam dan Budi Pekerti peserta didik saat pandemi dan pasca pandemi Covid-19 kelas XII MIPA I di SMAN 8 Bone.
- c. Untuk menganalisis apakah terdapat pengaruh sistem pembelajaran Pendidikan Agama Islam dan Budi Pekerti terhadap hasil belajar peserta didik saat pandemi dan pasca pandemi Covid-19 di SMAN 8 Bone.

2. Kegunaan Penelitian

Kegunaan dari penelitian ini, peneliti berharap dapat memberikan peningkatan terhadap mata pelajaran serta dapat bermanfaat untuk berbagai pihak lain:

- a. Bagi guru, dengan adanya penelitian ini memberikan kemudahan dalam membuat pembaharuan materi pelajaran, mempermudah penyempurnaan dan penyimpanan materi belajar.

- b. Bagi peserta didik, sebagai tolak ukur keberhasilan pembelajaran baik saat dan setelah Covid-19 (pembelajaran daring dan pembelajaran tatap muka).
- c. Bagi penulis, sebagai sarana untuk menambah wawasan dan ilmu pengetahuan mengenai pembelajaran saat dan setelah pandemi Covid-19 (pembelajaran tatap mukan dan pembelajaran daring), sebagai sumbangan pemikiran untuk peneliti selanjutnya dan sebagai syarat dalam meraih gelar sarjana.



BAB II

TINJAUAN TEORETIS

A. Sistem Pembelajaran

1. Pengertian Sistem pembelajaran

Istilah sistem berasal dari bahasa Yunani “systema”, yang berarti sehimpunan bagian atau komponen yang saling berhubungan secara teratur dan merupakan suatu keseluruhan. Sistem dapat digunakan untuk menunjuk pada suatu cara atau metode. Sistem adalah suatu ketentuan yang terdiri atas komponen-komponen atau elemen-elemen atau unsur-unsur sebagai sumber-sumber yang mempunyai hubungan fungsional yang teratur, tidak sekadar acak yang saling membantu untuk mencapai suatu hasil.

Suatu sistem memiliki ukuran dan batas yang relative. Bisa terjadi suatu sistem tertentu pada dasarnya merupakan subsistem dari suatu sistem yang lebih luas. Sistem bermanfaat untuk merancang atau merencanakan pembelajaran. Perencanaan adalah proses dan cara berfikir yang dapat membantu menciptakan hasil yang diharapkan, oleh karena itu proses perencanaan yang sistematis dalam proses pembelajaran memiliki beberapa keuntungan di antaranya;

- a) Melalui sistem perencanaan yang matang, setiap guru dapat menggambarkan berbagai hambatan yang mungkin akan dihadapi sehingga dapat menentukan berbagai strategi yang dapat dilakukan untuk mencapai tujuan yang diharapkan.
- b) Melalui sistem perencanaan guru dapat menentukan berbagai langkah dalam memanfaatkan berbagai sumber dan fasilitas yang ada untuk ketercapaian tujuan.

Sistem pembelajaran merupakan bentuk dari dua kata yang masing-masing memiliki makna tersendiri. Dalam kamus ilmiah disebutkan sistem adalah suatu cara yang teratur untuk melakukan sesuatu.¹ Sistem adalah satu kesatuan komponen yang satu sama lain saling berhubungan untuk mencapai tujuan tertentu.

2. Komponen-komponen Sistem Pembelajaran

Belajar adalah proses perubahan tingkah laku. Namun demikian, kita akan sulit melihat bagaimana proses terjadinya perubahan tingkah laku dalam diri seseorang, karena perubahan tingkah laku berhubungan dengan perubahan sistem saraf dan perubahan energi yang sulit dilihat dan diraba.²

Kategori sistem pembelajaran ke dalam beberapa tipe, yaitu:

- a. Pembelajaran dikelas (tatap muka)
- b. Pembelajaran dengan menggunakan siaran radio dan televisi
- c. Pembelajaran berbasis *web*
- d. Aktivitas belajar di laboratorium dan *workshop*
- e. Seminar, symposium, dan studi lapangan (*field study*)
- f. Pembelajaran yang memanfaatkan computer (*multimedia*) dan telekonferensi.

Komponen-komponen sistem pembelajaran ada 6 yaitu:

1) Siswa merupakan komponen penting dalam sistem pembelajaran di sekolah karena siswa merupakan subyek dari proses dan aktivitas pembelajaran. Pembelajaran harus menjadi sebuah aktivitas yang berfokus pada siswa – *Learner centered*. Sistem pembelajaran yang efektif dan efisien mempertimbangkan komponen karakteristik siswa. Hal ini mengharuskan perancangan program

¹Wina Sanjaya, *Kurikulum dan Pembelajaran* (Jakarta: Kencana Prenada Media Group, 2016), h. 17.

²Wina Sanjaya, *Kurikulum dan Pembelajaran*, h. 203.

pembelajaran perlu memiliki pengetahuan dan pemahaman yang baik tentang karakteristik siswa yang akan menempuh program pembelajaran.

2) Tujuan merupakan sesuatu yang mengarahkan semua proses yang berlangsung dalam sebuah sistem. Tujuan dari penyelenggaraan sistem pembelajaran adalah untuk memfasilitasi siswa agar memiliki kompetensi berupa pengetahuan, keterampilan dan sikap yang dapat digunakan dalam beragam aktivitas kehidupan. Perumusan tujuan pembelajaran dalam sebuah sistem pembelajaran perlu dilakukan pada tahap awal, yaitu pada saat mendesain program pembelajaran.

3) Metode pembelajaran merupakan proses atau prosedur yang digunakan oleh guru atau instruktur untuk mencapai tujuan kompetensi. Pemilihan metode pembelajaran yang tepat dapat membantu siswa mencapai tujuan pembelajaran atau melakukan internalisasi terhadap isi atau materi pembelajaran. Ada beberapa metode pembelajaran yang dapat dipilih untuk digunakan dalam pelaksanaan kegiatan pembelajaran. Setiap metode memiliki ciri khas tersendiri yang penggunaannya perlu disesuaikan dengan tujuan pembelajaran yang akan dicapai. Ragam metode pembelajaran yang dapat digunakan antara lain; presentasi, diskusi, permainan, simulasi, bermain peran, tutorial, demonstrasi, penemuan, latihan, dan kerja sama. Pemilihan metode pembelajaran perlu didasarkan pada kesesuaian dengan tugas dan tujuan pembelajaran yang akan ditempuh oleh siswa. Pemilihan metode pembelajaran yang tepat akan membantu siswa dalam mencapai tujuan pembelajaran yang telah ditetapkan.

4) Media adalah sarana pembelajaran yang dapat digunakan untuk memfasilitasi aktivitas belajar. Media dapat diartikan sebagai “perantara” yang menghubungkan antara guru dengan siswa. Media dapat digunakan untuk mendukung terciptanya proses pembelajaran yang efektif, efisien, dan menarik.

Penggunaan media perlu menjadi bagian integral dari proses pembelajaran yang dialami oleh siswa agar dapat memberikan peran yang positif. Pemilihan media pembelajaran perlu dilakukan secara cermat. Setiap jenis media pembelajaran memiliki kekuatan (*strength*) dan juga kelemahan (*weakness*) yang perlu dipertimbangkan sebelum dipilih dan diimplementasikan dalam aktifitas pembelajaran.

Ragam media pembelajaran yang digunakan dapat diklasifikasikan sebagai teks, audio, media pemeran, komputer dan jaringan internet. Setiap media mempunyai kelebihan yang dapat digunakan untuk mendukung kegiatan pembelajaran agar berlangsung sesuai tujuan yang ditetapkan.³

Dalam sekolah daring menggunakan media online. Media online merupakan salah satu solusi untuk membuat siswa mampu memahami materi pembelajaran dengan baik disaat pembelajaran dengan sistem daring berupa media online yang digunakan melalui internet antara lain:

a) *Whatsapp*

Whatsapp didirikan oleh Jan Koum dan Brian Acton pada tahun 2009, saat ini *Whatsapp* telah diunduh lebih dari 97 juta lebih pengguna. *Whatsapp* kini salah satu aplikasi yang sangat populer di Indonesia. Berdasarkan informasi dari website resminya, *whatsapp* merupakan aplikasi yang berguna untuk berkirim pesan, panggilan, panggilan video, foto, video, berbagai bentuk dokumen, pesan suara, dimana *whatsapp* dapat dipasang di ponsel.

Grup *whatsapp* dipilih sebagai salah satu media pembelajaran, karena ditinjau dari sisi jumlah pengguna, fungsi serta cara penggunaannya, dimana guru dapat berbagi (*sharing*) materi pelajaran atau tugas dalam

³Pribadi A. Benny R. *Model-model Desain Sistem Pembelajaran* (Jakarta : PT. Dian Rakyat, 2017). hlm. 30-53.

bentuk gambar, *pdf*, *ppt*, *doc*, *xls*, *audio*, *video* secara langsung dan meminta tanggapan (jawaban) dari peserta didik.

Tujuan dari grup whatsapp adalah pendidik dan peserta didik bisa tanya jawab atau berdiskusi dengan lebih rileks tanpa harus terpusat pada guru seperti pembelajaran di kelas, yang sering mengakibatkan rasa takut salah dan malu pada peserta didik. Dengan menggunakan media online *whatsapp*, guru bisa berkreasi dalam memberikan materi maupun tugas tambahan kepada peserta didik, pendidik dengan mudah mengirim balik hasil pekerjaan baik berupa komentar langsung (chat group), gambar, video atau soft files lainnya yang berhubungan dengan kegiatan belajar mengajar. Dengan media online *whatsapp*, metode pembelajaran menjadi ramah lingkungan karena tidak lagi menggunakan *hard copy* (penggunaan kertas untuk mencetak atau menulis hasil pekerjaan peserta didik). Dengan media online *whatsapp*, dapat menjadi solusi bagi guru untuk menyampaikan materi tambahan sebagai bahan pembelajaran di luar kelas.⁴

b) *Google Form*

Google form adalah salah satu komponen layanan *google docs*. *Google form* sangat cocok untuk pendidik, peserta didik, pegawai kantor dan professional yang senang membuat *quiz*, *form* dan *survey online*. *Google form* dapat dibagi ke orang-orang secara terbuka atau khusus kepada pemilik akun *google* dengan pilihan aksesibilitas, seperti: *read only* atau *editable*.

Syarat agar bisa menggunakan *google form* maka kita disyaratkan untuk memiliki akun universal *google*, yaitu dengan mendaftar di

⁴I Made Pustikayasa, Group Whatsapp Sebagai Media Pembelajaran (Whatsapp Group As Learning Media), *Jurnal Ilmiah Pendidikan, Agama dan Kebudayaan Hindu*, Vol. 10 No. 2. 2019, hlm. 55.

<http://account.Google.com/login>. Dengan mempunyai akun tersebut maka kita akan bisa menggunakan berbagai produk *google* yang dirilis secara gratis, seperti *gmail* menjadi alat untuk berkomunikasi dengan *email*, *drive* dijadikan alat untuk penyimpanan *online*, *youtube* dijadikan alat untuk berbagai dan menyimpan video video, *site* dijadikan alat untuk membuat *website* sederhana, *blogger* dijadikan alat untuk membuat *blog*, *google play* dijadikan alat untuk berbagi aplikasi, *google plus* sebagai alat untuk sharing artikel dan lain sebagainya.

c) *Zoom*

Zoom adalah teknologi komunikasi Amerika Serikat yang berkantor pusat di San Jose, California. Perusahaan ini menyediakan layanan perangkat video telepon dan obrolan daring berbasis P2P komputasi awan yang digunakan untuk telekonferensi, bekerja jarak jauh, belajar jarak jauh dan berhubungan sosial. Layanan ini diberikan gratis untuk pertemuan konferensi video hingga 100 pengguna, dengan dibatasi waktu penggunaan hingga 40 menit. *Zoom* didirikan oleh insinyur dan mantan eksekutif perusahaan Cisco Webex, Eric Yuan, pada tahun 2011 dan meluncurkan layanan perangkat lunak sejak 2013. Penggunaan layanan *zoom* terus meningkat sejak pandemi Covid-19 merebak di dunia, menjadikan banyak pengguna menggunakan aplikasi ini sebagai layanan bertatap muka secara daring atau jarak jauh.

Aplikasi ini memudahkan pendidik dan peserta didik dalam kelancaran pembelajaran dan memberikan pengalaman lebih bagi peserta didik dimana peserta didik bisa berinteraksi secara langsung, melakukan tanya jawab, diskusi, presentasi tentang masalah pembelajaran yang dihadapi.

Kelebihan dan Kekurangan aplikasi *Zoom*:

a). Kelebihan aplikasi Zoom

1. Kapasitas ruang besar
2. Fitur beraneka ragam
3. Kualitas akses tinggi
4. Dapat menjadwalkan pembelajaran lewat fitur jadwal
5. *Zoom cloud meeting* dapat bekerja pada perangkat *android, windows* dan *mac virtual background* yang bisa diganti.
6. Bisa merekam dan menyimpan video saat pembelajaran berlangsung.⁵

b) Kekurangan aplikasi *zoom*

1. Bertahan dengan waktu 45 menit di sesi pertama (dalam metode gratis).
2. Harus sign in kembali untuk masuk join meeting di sesi berikutnya.
3. menghabiskan waktu 15-20 menit di awal untuk siap semua partisipan menghadiri video konferensi.
4. harus terus terkoneksi internet yang lancar.⁶

5) Strategi pembelajaran yaitu cara-cara spesifik yang dapat dilakukan oleh individu untuk membuat peserta didik mencapai tujuan pembelajaran atau standar kompetensi yang telah ditentukan. Pendidik perlu melakukan upaya kreatif dalam menggunakan strategi pembelajaran.

6) Evaluasi dapat diklasifikasikan menjadi evaluasi hasil belajar dan evaluasi program pembelajaran, keduanya memegang peran penting dalam implementasi

⁵Junita Monica dan Dini Fitriawati, *Efektifitas Penggunaan Aplikasi Zoom Sebagai Media Pembelajaran Online Pada Mahasiswa Saat Pandemi Covid-19*, Jurnal Ilmu Komunikasi, Vol IX No. 2, 2020. h. 1630-1640.

⁶Ismail Akbar Brahma, *Penggunaan Zoom Sebagai Pembelajaran Berbasis Online Dalam Mata Kuliah Sosiologi dan Antropologi pada Mahasiswa PPKN DI STIKP Kusumanegara Jakarta*, *Jurnal Ilmu Pendidikan Nonformal AKSARA*, Vol 6 No.2 tahun 2020, h. 100.

sistem pembelajaran. Evaluasi dilakukan untuk menilai seberapa jauh tujuan sebuah sistem pembelajaran dapat tercapai.

B. Pendidikan Agama Islam dan Budi Pekerti

1. Pengertian Pendidikan Agama Islam

Pendidikan Agama Islam adalah upaya sadar dan terencana dalam menyiapkan peserta didik untuk mengenal, memahami, menghayati, hingga memahami, bertakwa dan berakhlak mulia dalam mengamalkan ajaran agama Islam dari sumber utamanya kitab suci Al-Qur'an dan Al-Hadits, melalui kegiatan bimbingan, pengajaran, latihan, serta penggunaan pengalaman. Disertai dengan tuntutan untuk menghormati penganut agama lain dalam hubungannya dengan kerukunan antar umat beragama dalam masyarakat hingga terwujud kesatuan dan persatuan bangsa (Kurikulum PAI).

Pendidikan karakter diartikan dengan pendidikan akhlak, kata akhlak diartikan sebagai budi pekerti, perangai, tingkah laku, atau tabiat, tata krama, sopan santun, adab dan tindakan.⁷ Pendidikan Agama Islam adalah upaya mendidikan Agama Islam atau ajaran Islam dan nilai-nilainya, agar menjadi *way of life* (pandangan dan sikap hidup) seseorang.⁸

Budi pekerti dalam Kamus Besar Bahasa Indonesia dibagi menjadi dua arti yang pertama budi artinya alat batin yang merupakan panduan akal dan perasaan untuk menimbang baik dan buruk, tabiat, akhlak, watak, perbuatan, baik, kebaikan, daya upaya, ikhtiar dan akal. Kemudian budi pekerti artinya sebagai tingkah laku, perangai, akhlak dan watak.

⁷Abdul Majid, *Belajar dan Pembelajaran Pendidikan Agama Islam* (Bandung: PT. Remaja Rosdakarya, 2014), h. 11-12.

⁸Muhaimin, *Pemikiran dan Aktualisasi Pengembangan Pendidikan Islam* (Jakarta, Raja Grafindo Persada, 2015), h. 164.

Budi pekerti mengandung lima jangkauan sebagai berikut: (a) sikap dan perilaku dalam hubungannya dengan tuhan, (b) sikap dan perilaku dalam hubungannya dengan diri sendiri, (c) sikap dan perilaku dalam hubungannya dengan keluarga, (d) sikap dan perilaku dalam hubungannya dengan masyarakat dan bangsa, dan (e) sikap dan perilaku dalam hubungannya dengan alam sekitar.

Dapat disimpulkan bahwa Pendidikan Agama Islam dan Budi Pekerti adalah pembelajaran yang didalamnya terdapat ajaran islam dan dalam ajaran itu ada juga terdapat perkara budi pekerti yang harus dilakukan peserta didik setelah melaksanakan pembelajaran.

2. Fungsi Pendidikan Agama Islam

Pendidikan Agama Islam untuk sekolah/madrasah berfungsi sebagai berikut:

- a. Pengembangan, yaitu meningkatkan keimanan dan ketakwaan peserta didik kepada Allah SWT yang ditanamkan dalam lingkungan keluarga. Sekolah berfungsi untuk menumbuh kembangkan lebih lanjut dalam diri anak melalui bimbingan, pengajaran, dan pelatihan agar keimanan dan ketakwaan tersebut dapat berkembang optimal sesuai dengan tingkat perkembangannya.
- b. Penanaman nilai sebagai pedoman hidup untuk mencari kebahagiaan hidup di dunia dan akhirat.
- c. Penyesuaian mental, yaitu untuk menyesuaikan diri dengan lingkungannya baik lingkungan fisik maupun lingkungan sosial dan dapat mengubah lingkungannya sesuai dengan ajaran agama islam.
- d. Perbaikan, yaitu untuk memperbaiki kesalahan-kesalahan, kekurangan-kekurangan, dan kelamahan-kelemahan peserta didik dalam keyakinan, pemahaman, dan pengalaman ajaran dalam kehidupan sehari-hari.

- e. Pencegahan, yaitu untuk menangkal hal-hal negative dari lingkungannya atau dari budaya lain yang dapat membahayakan dirinya dan menghambat perkembangannya menuju manusia Indonesia seutuhnya.
- f. Pengajaran tentang ilmu pengetahuan keagamaan secara umum, sistem dan fungsionalnya.
- g. Penyaluran, yaitu untuk menyalurkan anak-anak yang memiliki bakat khusus di bidang Agama Islam agar bakat tersebut dapat berkembang secara optimal sehingga dapat dimanfaatkan untuk dirinya sendiri dan bagi orang lain.⁹

3. Tujuan Pendidikan Agama Islam

Pendidikan Agama Islam di sekolah/madrasah bertujuan untuk menumbuhkan dan meningkatkan keimanan melalui pemberian dan pemupukan pengetahuan, penghayatan, pengamalan serta pengalaman peserta didik tentang agama Islam sehingga menjadi manusia Muslim yang terus berkembang dalam hal keimanan, ketakwaannya, berbangsa dan bernegara, serta untuk dapat melanjutkan pada jenjang Pendidikan yang lebih tinggi.¹⁰

Tujuan Pendidikan Agama Islam tersebut merupakan turunan dari tujuan Pendidikan nasional dalam UUSPN (UU No. 20 tahun 2003), berbunyi :
 “Pendidikan nasional bertujuan untuk berkembangnya potensi peserta didik agar menjadi manusia yang beriman dan bertakwa kepada Tuhan Yang Maha Esa, berakhlak mulia, sehat, berilmu, cakap, kreatif, mandiri, dan mejadi warga negara yang demokratis serta bertanggung jawab.”¹¹

⁹Abdul Majid, *Belajar dan Pembelajaran Pendidikan Agama Islam* (Bandung: PT.Remaja Rosdakarya, 2014), h. 15-16.

¹⁰Abdul Majid dan Dian Andayani, *Pendidikan Agama Islam Berbasis Kompetensi Konsep dan Implementasi Kurikulum* (Bandung: PT Remaja Rosdakarya, 2014), h. 135.

¹¹Abdul Majid, *Belajar dan Pembelajaran Pendidikan Agama Islam* (Bandung: PT.Remaja Rosdakarya, 2014), h. 16-17.

4. Ruang Lingkup Pendidikan Agama Islam

Pendidikan Agama Islam disekolah/madrasah terdiri atas beberapa aspek yaitu : Al-Qur'an dan Al-Hadits, keimanan/akidah, akhlak, fiqih (hukum Islam), dan aspek *Tarikh* (sejarah) dan kebudayaan Islam. Karakteristik masing-masing aspek mata pelajaran PAI yaitu sebagai berikut:

- a. Al-Qur'an dan hadits, menekankan pada kemampuan baca tulis yang baik dan benar, memahami makna secara tekstual dan kontekstual, serta mengamalkan kandungannya dalam kehidupan sehari-hari.
- b. Akidah, menekankan pada kemampuan memahami dan mempertahankan keyakinan/keimanan yang benar serta menghayati dan mengamalkan nilai-nilai *al-asma'al-husna*.
- c. Akhlak, menekankan pada pembiasaan untuk melaksanakan akhlak terpuji dan menjauhi akhlak tercela dalam kehidupan sehari-hari.
- d. Fiqih, menekankan pada kemampuan cara melaksanakan ibadah dan muamalah yang benar dan baik.
- e. Tarikh dan kebudayaan islam, menekankan pada kemampuan mengambil ibrah (contoh/pelajaran) dari peristiwa-peristiwa bersejarah (Islam), meneladani tokoh-tokoh berprestasi, dan mengaitkan dengan fenomena sosial, budaya, politik, ekonomi, iptek, dan nilai-nilai untuk mengembangkan kebudayaan dan peradaban Islam.¹²

¹²Muhaimin, *Rekonstruksi Pendidikan Islam* (Jakarta: PT. Raja Grafindo Persada, 2014), h. 187-188

C. Teori Pembelajaran

1. Pengertian Pembelajaran

Istilah pembelajaran sering diidentikkan dengan pengajaran, seperti dinyatakan dalam Peraturan Pemerintah Republik Indonesia Nomor 19 Tahun 2005 tentang Standar Nasional Pendidikan, pasal 20 (tentang standar proses) dinyatakan bahwa “Perencanaan proses pembelajaran meliputi silabus dan rencana pelaksanaan pembelajaran, materi ajar, metode pengajaran, sumber belajar dan penilaian hasil belajar.” Kata atau istilah pembelajaran masih terbilang baru semenjak lahirnya Undang-Undang Sistem Pendidikan Nasional No. 20 Tahun 2003 yang menyatakan bahwa pembelajaran adalah proses interaksi peserta didik dengan pendidik dan sumber belajar pada suatu lingkungan belajar.

Pembelajaran dapat juga diartikan sebagai suatu proses atau cara yang dilakukan agar seseorang dapat melakukan kegiatan belajar. Pembelajaran ialah suatu sistem atau proses pembelajaran yang direncanakan atau didesain, dilaksanakan, dan dievaluasi secara sistematis agar peserta didik dapat mencapai tujuan-tujuan pembelajaran secara efektif dan efisien.

Menurut Susanto, dalam bukunya menyatakan bahwa pembelajaran adalah proses untuk membantu peserta didik agar dapat belajar dengan baik. Aprida & Muhammad Darwis mengemukakan pembelajaran pada hakikatnya adalah suatu proses, yaitu proses mengatur, mengorganisasi lingkungan yang ada disekitar peserta didik melakukan proses belajar. Pembelajaran juga diartikan sebagai proses memberikan bimbingan atau bantuan kepada peserta didik dalam melakukan pembelajaran.

Menurut Gagne dalam buku Muhammad Fathurrohman dan sulistyorini, pembelajaran adalah serangkaian kegiatan yang dirancang untuk memungkinkan

terjadinya proses belajar pada siswa. Pembelajaran mengacu pada segala kegiatan yang berpengaruh langsung terhadap proses belajar siswa dan pembelajaran harus menghasilkan belajar. Belajar merupakan konsep yang tidak dapat dihilangkan dalam proses belajar mengajar (pembelajaran). Belajar menunjuk kepada apa yang harus dilakukan seseorang sebagai subyek yang menerima pelajaran (sasaran didik).

Dari beberapa definisi diatas dapat disimpulkan bahwa pembelajaran adalah kegiatan yang dilakukan dalam kelas atau diluar kelas yang merupakan proses memberikan pengetahuan dan terjadinya hubungan timbal balik antara pendidik dan peserta didik sehingga terjadi perolehan ilmu yang dari tidak tau menjadi tau.

Pembelajaran adalah kegiatan yang membutuhkan penataan yang teratur dan sistematis, karena pembelajaran terkait dengan apa yang ingin dicapai (tujuan dan/atau kompetensi yang harus dikuasai). Artinya sebuah proses pembelajaran yang akan dilaksanakan harus diawali dengan proses perencanaan yang matang, agar implementasinya dapat dilakukan dengan efektif. Perencanaan akan berkenaan dengan kegiatan analisis, perkiraan, pertimbangan dan pengambilan keputusan tentang tujuan atau kompetensi yang diharapkan dikuasai oleh peserta didik, kegiatan menganalisis dan menetapkan materi pokok, kegiatan memilih dan menetapkan pendekatan, strategi, metode, dan teknik yang akan digunakan agar tujuan dapat tercapai, memilih dan menetapkan sumber belajar dan media pembelajaran, merancang dan melaksanakan penilaian hasil belajar. Pembelajaran akan tercapai sesuai dengan tujuan yang sudah ditentukan apabila sebelumnya sudah ada perencanaan. Sehingga dalam pelaksanaan pembelajaran sudah terstruktur dan berjalan sesuai dengan apa yang direncanakan.¹³

¹³Kokom Komalasari, *Pembelajaran Kontekstual Konsep dan Aplikasi* (Bandung: PT Refika Aditama, 2014), h.3.

Tujuan tiap satuan pendidikan harus mengacu kearah pencapaian nasional, sebagaimana telah ditetapkan dalam Undang-Undang RI no. 20 tahun 2003 tentang sistem Pendidikan Nasional bertujuan untuk berkembangnya potensi anak didik agar menjadi manusia yang beriman dan bertakwa kepada Allah swt, berakhlak mulia, sehat, berilmu, cakap, kreatif, mandiri dan menjadi warga negara yang demokratis, serta bertanggung jawab. Pembelajaran pada dasarnya adalah interaksi antara siswa dengan lingkungan pembelajaran untuk mencapai tujuan pembelajaran, yaitu perubahan perilaku (pengetahuan, sikap maupun keterampilan).¹⁴

a. Ciri-Ciri Pembelajaran

1. Merupakan upaya sadar dan disengaja
2. Pembelajaran harus membuat siswa belajar
3. Tujuan harus ditetapkan terlebih dahulu sebelum proses dilaksanakan
4. Pelaksanaannya terkendali, baik isinya, waktu proses, maupun hasilnya.

Jadi, dari ciri-ciri pembelajaran yang telah disebutkan di atas dapat di simpulkan bahwa pembelajaran akan dikatakan berhasil apabila terjadi komunikasi dua arah, yaitu guru kepada siswa ataupun sebaliknya.

b. Komponen Pembelajaran

Pelaksanaan pembelajaran merupakan hasil *integrasi* dari beberapa komponen yang memiliki fungsi tersendiri dengan maksud agar ketercapaian tujuan pembelajaran dapat terpenuhi.

Sebagai sebuah sistem masing-masing komponen tersebut membentuk sebuah intergritas atau satu kesatuan yang utuh. Masing-masing komponen saling berinteraksi yaitu saling berhubungan secara aktif dan saling mempengaruhi.

¹⁴Zaenal Abidin, *Prinsip-prinsip Pembelajaran, Kurikulum dan Pembelajaran* (Jakarta: Raja Grafindo Persada, 2013), h. 180.

Misalnya, dalam menentukan strategi yang tepat yang didukung oleh media yang sesuai. Dalam menentukan evaluasi pembelajaran akan merujuk pada tujuan pembelajaran, bahan yang disediakan media dan strategi yang digunakan, begitu juga dengan komponen lainnya saling bergantung (*interpedensi*) dan saling menerobos (*interpenetrasi*). Penjelasan mengenai komponen-komponen pembelajaran di atas, sebagai berikut:

- a. Tujuan, tujuan Pendidikan sendiri adalah untuk meningkatkan kecerdasan, pengetahuan, kepribadian, akhlak mulia, serta keterampilan untuk hidup mandiri dan mengikuti pendidikan lebih lanjut. Dengan kata lain, pendidikan merupakan peran sentral dalam upaya dalam mengembangkan sumber daya manusia.
- b. Sumber belajar, diartikan segala bentuk atau segala sesuatu yang ada diluar diri seseorang yang bisa digunakan untuk membuat atau memudahkan terjadinya proses belajar pada diri sendiri atau peserta didik, apapun bentuknya, apapun bendanya, asal bisa digunakan untuk memudahkan proses belajar, maka benda itu bisa dikatakan sebagai sumber belajar.
- c. Strategi pembelajaran, adalah tipe pendekatan yang spesifik untuk menyampaikan informasi, dan kegiatan yang mendukung penyesealan tujuan khusus. Strategi pembelajaran pada hakikatnya merupakan penerapan prinsip-prinsip psikologi dan prinsip-prinsip pendidikan bagi perkembangan siswa.
- d. Media pembelajaran, merupakan salah satu alat untuk mempertinggi proses interaksi guru dengan siswa dan interaksi siswa dengan lingkungan dan sebagai alat bantu mengajar dapat menunjang penggunaan metode mengajar yang digunakan oleh guru dalam proses belajar.

- e. Evaluasi pembelajaran, merupakan alat indikator untuk menilai pencapaian tujuan-tujuan yang telah ditentukan serta menilai proses pelaksanaan mengajar secara keseluruhan. Evaluasi bukan hanya sekedar menilai suatu aktifitas secara spontan dan incidental, melainkan merupakan kegiatan untuk menilai sesuatu secara terencana, sistematis, dan terarah berdasarkan tujuan yang jelas.

Komponen pembelajaran adalah penentu dari keberhasilan proses pembelajaran. Komponen-komponen tersebut memiliki fungsi masing-masing dalam setiap peranannya dalam proses pembelajaran. Pembelajaran bisa dikatakan berhasil apabila adanya penerapan desain sistem pembelajaran. Desain sistem pembelajaran adalah prosedur yang telah terorganisasi yang meliputi langkah-langkah perancangan, pengembangan, pengaplikasian dan penilaian pembelajaran.¹⁵

Lembaga Pendidikan diharuskan melakukan perencanaan serta usaha yang sistematis dan optimal. Hal tersebut dilakukan dalam rangka menyiapkan perangkat sistem Pendidikan agar berjalan dengan efektif dan efisien dilingkup sekolah. Maka dengan demikian proses pendidikan secara terarah ketika penataan atau perencanaan dilakukan sejak awal.¹⁶

Menurut Sukmadinata yang dikutip oleh E. Mulyasa mengemukakan tiga tahap yang dilakukan guru dalam proses pembelajaran, yaitu adanya perencanaan, pelaksanaan dan evaluasi.¹⁷ Peraturan Pemerintah Nomor 19 Tahun 2005 pasal 20 tentang standar proses, perencanaan proses pembelajaran meliputi silabus dan

¹⁵Beny A, *Model Desain Sistem Pembelajaran: Langkah Penting Merancang Kegiatan Pembelajaran yang Efektif dan Berkualitas*, (Jakarta:PT. Dian Rakyat, 2014), h. 18.

¹⁶Adawiyah Rabiatul dan Wan Jamaluddin, *Rekayasa Pendidikan Agama Islam di Daerah Minoritas Muslim*”, *Tadris: Jurnal Keguruan dan Ilmu Tarbiyah UIN Raden Intan Lampung*, Vol. 01, 2018. H. 120

¹⁷Mulyasa E, *Menjadi Guru Profesional: Menciptakan Pembelajaran Kreatif dan Menyenangkan*, (Bandung: PT Renaja Rosdakarya, 2017), h. 98.

rencana pelaksanaan pembelajaran (RPP) yang memuat identitas mata pelajaran, standar kompetensi, tujuan pembelajaran, materi ajar, alokasi waktu, metode pembelajaran, sumber belajar dan penilaian hasil belajar.¹⁸

Dalam pembelajaran meliputi hasil belajar, hasil belajar merupakan:

2. Pengertian Hasil Belajar

Hasil belajar merupakan kemampuan yang diperoleh individu setelah proses belajar berlangsung, yang dapat memberikan perubahan tingkah laku baik pengetahuan, pengalaman sikap dan keterampilan siswa sehingga menjadi lebih baik dari sebelumnya. Hasil belajar merupakan salah satu indikator dari proses pembelajaran. Hasil belajar adalah perubahan perilaku yang diperoleh siswa setelah mengalami aktivitas belajar.¹⁹

Menurut purwonto, hasil belajar merupakan proses dalam diri individu yang berinteraksi dengan lingkungan untuk mendapatkan perubahan dalam perilakunya. Sedangkan menurut Munandar, hasil belajar adalah merupakan suatu kegiatan guru yang berkaitan dengan pengambilan keputusan tentang pencapaian kompetensi atau hasil belajar peserta didik yang mengikuti proses pembelajaran, dari proses ini diperoleh gambaran kemampuan peserta didik dalam mencapai sejumlah standar kompetensi dan kompetensi dasar.

Hasil belajar pada hakikatnya adalah perubahan tingkah laku seseorang yang mencakup kemampuan kognitif, efektif, dan psikomotor setelah mengikuti suatu proses belajar mengajar tertentu.

Adapun yang dimaksud dari kemampuan kognitif, efektif dan psikomotor adalah:

- a. Ranah kognitif yaitu, berkenaan dengan ingatan, pemahaman, aplikasi, analisis, sintesis, dan evaluasi. Belajar kognitif ini melibatkan proses

¹⁸Supardi, *Kinerja Guru* (Jakarta: Raja Grafindo, 2016), h. 182.

¹⁹Catharina Tri Anni, *Psikologi Belajar* (Semarang: IKIP Semarang Press, 2004), h.4.

pengenalan atau penemuan yang mencakup berfikir, menalar, menilai dan memeberikan imajinasi yang selanjutnya akan membentuk perilaku baru.

- b. Ranah Efektif yaitu, berkenaan dengan respon peserta didik yang melibatkan ekspresi, perasaan atau pendapat pribadi peserta didik terhadap hal-hal relatif sederhana. Belajar efektif mencakup nilai, emosi dorongan minat dan sikap.
- c. Ranah Psikomotor, berkenaan dengan kemampuan kerja otot, keterampilan dan tingkah laku sehingga menyebabkan pergerakan tubuh.²⁰ Ada 6 ranah psikomotoris, yakni (a) gerakan refleks, (b) keterampilan gerakan dasar, (c) kemampuan perceptual (d) keharmonisan atau ketepatan (e) gerakan keterampilan kompleks, dan (f) gerakan ekspresif dan interpretative.

1. Faktor-faktor yang mempengaruhi Hasil Belajar

Hasil belajar yang dicapai siswa dalam proses pembelajaran tidak dapat terlepas dari faktor-faktor yang dapat mempengaruhinya. Untuk itu, faktor-faktor yang mempengaruhi hasil siswa terdiri dari dua faktor yaitu faktor yang datangnya dari individu siswa (internal faktor) dan faktor yang datangnya dari luar individu siswa (eksternal faktor). Keduanya dapat dijelaskan sebagai berikut:

- a. Faktor internal peserta didik, meliputi:
 1. Faktor psikis (jasmani), kondisi umum jasmani yang menandai dapat mempengaruhi semangat dan intensitas anak dalam mengikuti pelajaran.

²⁰Suharsimi Arikonto, *Dasar-dasar Evaluasi Pendidikan* (Jakarta: Bumi Aksara, 2014), h.130

2. Faktor psikologis (kejiwaan), faktor yang termasuk aspek psikologis yang dapat mempengaruhi kualitas perolehan hasil belajar siswa antara lain : intelegensi, sikap, bakat, minat dan motivasi.
- b. Faktor eksternal peserta didik, meliputi:
1. Faktor lingkungan sosial, seperti guru, sifat para guru, staf administrasi dan teman-teman kelas.
 2. Faktor lingkungan non-sosial, seperti sarana dan prasarana sekolah/belajar, letaknya rumah tempat tinggal keluarga, keadaan cuaca dan waktu belajar yang di gunakan anak.²¹

D. Pandemi Covid-19

Coronavirus adalah virus RNA dengan ukuran 120-160 nm. Virus ini utamanya menginfeksi hewan, termasuk diantaranya kelelawar dan unta. *Coronavirus* yang menjadi etiologi Covid-19 termasuk dalam genus betacoronavirus. Hasil analisis filogenetik menunjukkan bahwa virus ini masuk dalam subgenus yang sama dengan *coronavirus* yang menyebabkan wabah *Severe Acute Respiratory Illnes* (SARS) pada tahun 2002-2004 silam, yaitu *Sarbecovirus*. Atas dasar ini, *International Committee on Taxonomy of Viruses* mengajuka nama SARS-CoV-2.²²

Covid-19 yang juga dikenal sebagai virus corona oleh masyarakat merupakan virus yang menyerang sistem pernafasan. Coronavirus dapat menyebabkan penyakit pernapasan dan kematian akibat pneumonia akut. Ini adalah jenis virus baru yang dapat menyebar kemanusia. Virus ini bisa menyerang siapa saja, termasuk bayi, anak-anak, dewasa, dan lanjut usia. Virus ini bernama Covid-19

²¹<http://dinulislami.blogspot.com/2013/02/faktor-faktor-yang-mempengaruhi-hasil.html>
(diakses pada tanggal 23 Desember 2021)

²²Ardiyanto Susilo DKK, "Coronavirus Disease 2019: Tinjauan Literaturs Terkini", *Jurnal Penyakit Dalam Indonesia* 7, no.1 (2020): h.46.

yang pertama kali ditemukan di Wuhan, China pada Desember 2019. Virus ini menyebar dengan cepat dan menyebar di belahan China lainnya bahkan di seluruh dunia termasuk Indonesia.

Asal mula virus corona pertama kali muncul di pasar hewan dan makanan laut di Wuhan. Kemudian dilaporkan banyak pasien yang terjangkit virus ini, yang ternyata terkait dengan pasar hewan seafood. Hewan liar seperti ular, kelelawar dan ayam banyak dijual di pasaran. Diduga virus tersebut berasal dari kelelawar. Diduga juga virus tersebut menyebar dari hewan ke manusia dan kemudian dari manusia ke manusia. Virus corona pertama kali diidentifikasi sebagai penyebab penyakit flu yang biasa saja pada tahun 1930-an, hingga pada sampai tahun 2002 virus tersebut belum dikatakan fatal. Namun, semenjak adanya *Severe Acute Respiratory Syndrome Coronavirus-2* (SARS-CoV-2) yang terjadi di Wuhan, Cina. Maka para pakar mulai memfokuskan diri untuk mencari tahu apa penyebab dan ingin menemukan hasilnya yang apabila wabah ini terjadi diakibatkan adanya bentuk baru corona.

Pada tahun 2012, telah terjadi pula wabah yang sama dengan *Severe Acute Respiratory Syndrome Coronavirus-2* (SARS-CoV-2) tetapi namanya Middle East Respiratory Syndrome (MERS-CoV) yang terjadi di Timur tengah. Dari kedua kejadian ini bahwa corona virus bukan virus yang stabil tetapi virus ini beradaptasi dan mampu menjadi lebih ganas, bahkan bisa menyebabkan kematian. Dan sejak saat itulah, penelitian mengenai virus corona mulai berkembang dan meningkat.²³

Kasus Covid-19 merupakan pandemic global telah menimbulkan kekhawatiran yang begitu jelas mulai dari berbagai kalangan, khususnya yang terjadi pada masyarakat. Karena kekhawatiran masyarakat semakin sangat terasa

²³Tasri, "Hikmah di Tengah Wabah Virus Corona Dalam Tinjauan Hukum Islam", *Jurnal Qiyas Hukum Islam dan Peradilan*, Vol.5 No.1 April 2020, h.45.

dengan kita melihat kejadian kasus yang semakin cepat melonjak luas, serta melihat kurangnya kesiapan di beberapa elemen yang cukup vital guna “memerangi” virus Covid-19 ini. Serta juga melihat tingginya tingkat penyebaran yang cukup mengharuskan pemerintah mengharuskan pemerintah untuk segera bisa mengambil strategis atau langkah seperti dengan menetapkan sebuah kebijakan-kebijakan antisipasif untuk mengatasi penyebaran luas Covid-19 tersebut.²⁴

Dampak pandemi Covid-19 terhadap Proses Pembelajaran Sebagai Berikut:

1. Dampak Pandemi Terhadap Pendidik

Pandemi ini memberikan dampak bagi pendidik dalam proses pembelajaran secara daring, karena guru tidak leluasa memantau perkembangan anak secara keseluruhan, ditambah dengan adanya anak yang jarang dibimbing oleh orang tua gan kurangkanya pemahaman orang tua terhadap perkembangan anak, sehingga proses pembelajaran sebagian besar tidak terlaksana secara maksimal. Selain itu, kurang optimalnya penyampaian materi pembelajaran yang disampaikan kepada peserta didik, sehingga pembelajaran dirasa kurang bermakna bagi peserta didik.

Pendidik dalam menyampaikan materi juga sangat terbatas, mengingat kuota yang dimiliki oleh peserta didik dan pendidik. Disamping itu keterampilan dalam mengajar pun sangat diuji pada masa pandemi Covid-19 ini di mana pendidik hanya memberikan materi melalui aplikasi. Dalam pembelajaran daring pendidik merasa bingung dan merasa respon yang diharapkan tidak pasti, sehingga membuat pendidik apakah harus melakukan pembatasan peran atau harus melakukan perluasan peran secara online.

²⁴Aprista Ristyawati, “Efektivitas Kebijakan Pembatasan Sosial Beskala Besar Dalam Masa Pandemi Corona Virus 2019 Oleh Pemerintah Sesuai Amanat UUD NRI 1945”, *Journal Administrative Law & Governance*. Vol. 3. No.2 Juni 2020, h.241

2. Dampak Pandemi Terhadap Peserta Didik

Ada sebagian dari orangtua peserta didik tidak menggunakan perangkat-perangkat yang memadai. Dalam pelaksanaan pembelajaran secara daring yang dilakukan di rumah, salah satu keterbatasan dalam pelaksanaan ini adalah sarana dan prasarana yang mendukung, seperti laptop, computer, handphone, kuota internet dan lain sebagainya. Sarana prasarana menjadi begitu penting dalam mengakomodasi pelaksanaan pembelajaran bagi peserta didik. Seringkali dalam melakukan proses pembelajaran daring, jaringan internet tiba-tiba menjadi lambat atau kuota internet habis di tengah proses pembelajaran sedang berjalan.²⁵

Pelaksanaan pembelajaran pada masa pandemi Covid-19 yang dulunya peserta didik diajar secara langsung *face to face* kini dialihkan pada pembelajaran jarak jauh (daring). Pelaksanaan pembelajaran daring dirasa belum optimal dalam penyampaian materi kepada peserta didik, karena kurangnya minat peserta didik melakukan pembelajaran melalui sebuah grup di aplikasi yang dominan teks. Hal tersebut hanya menstimulasi daya visual anak. Setelah melakukan pembelajaran secara daring pun anak-anak lebih banyak bermain handphone bukan untuk mengerjakan tugas akan tetapi digunakan untuk bermain game. Disamping itu peserta didik sangat susah dikontrol pada saat pembelajaran berlangsung.

²⁵Arifah Prima Satrianingrum, "Persepsi Guru: *Dampak Pandemi Covid-19 Terhadap Pelaksanaan Pembelajaran Daring di PIAUD*", h. 637.

BAB III

METODOLOGI PENELITIAN

A. Jenis dan Lokasi Penelitian

1. Jenis Penelitian

Jenis penelitian ini adalah penelitian perbandingan kuantitatif *ex post facto*, yang implementasi akhirnya menggambarkan perbandingan sistem pembelajaran Pendidikan Agama Islam dan Budi Pekerti saat pandemi Covid-19 dan setelah pandemi Covid-19 di SMAN 8 BONE.

Penelitian *ex post facto* merupakan penelitian yang dilakukan untuk meneliti peristiwa yang telah terjadi dan kemudian meruntut kebelakang untuk mengetahui factor-faktor yang menyebabkan timbulnya kejadian tersebut. Penelitian pengaruh bertujuan untuk menguji variable independen (bebas) yang mempengaruhi timbulnya variable dependen (terikat). Peneliti menggunakan sebuah penelitian *ex post facto* dikarenakan peneliti tidak lagi mesti memberikan suatu perlakuan dengan peristiwa yang diteliti, karena peristiwanya telah terjadi. *Ex post facto* merupakan suatu penelitian yang dilakukan untuk mengungkap peristiwa yang sudah atau pernah terjadi di masa lampau, dan menurut ke belakang agar dapat mengetahui faktor yang menimbulkan kejadian tersebut.¹

Menurut Gay yang dikutip oleh I'anatut Thoifah penelitian kausal komparatif (*casual comparative research*) atau *ex post facto* merupakan suatu penelitian dengan peneliti berusaha menentukan penyebab atau alasan untuk suatu perbedaaan dalam perilaku atau status dalam suatu kelompok individu.²

¹V. Wiranta Sujarweni, *Metodologi Peelitian* (Cet. I; Yogyakarta: Pustaka Baru Press, 2014), h. 8.

²I'anatut Thoifah, *Statistika Pendidikan dan Metode Penelitian Kuantitatif* (Malang: Madani, 2015), h. 225.

2. Lokasi Penelitian

Setelah penulis mempertimbangkan dengan matang-matang dan berdasarkan hasil observasi yang dilakukan oleh peneliti sekaligus memadukan informasi-informasi faktual sebelumnya sehingga peneliti mendapatkan gambaran tentang masalah yang diteliti dengan kenyataan di lokasi penelitian, peneliti memilih SMAN 8 Bone sebagai tempat penelitian dengan alasan karena yang mana tempat atau lokasi tersebut mudah dijangkau oleh peneliti, selain itu peneliti dapat bekerjasama dengan pihak sekolah terutama guru Pendidikan Agama Islam dan Budi Pekerti di SMAN 8 Bone, dengan hal demikian peneliti memilih sebagai tempat untuk meneliti yang berlokasi di Jl. Pahlawan kelurahan Awang Tangka Kecamatan Kajuara Kabupaten Bone.

B. Variabel dan Desain Penelitian

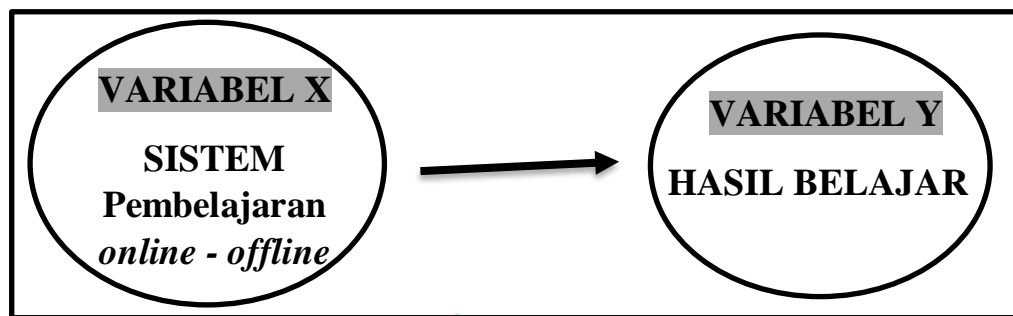
1. Variabel Penelitian

Variabel penelitian seringkali digunakan dalam penelitian kuantitatif, yakni sebagai objek daripada pengumpulan data dalam penelitian. Dalam menggunakan variabel dalam penelitian dipisah menjadi dua macam yaitu:

1. Variabel bebas (independen), yang merujuk langsung pada sistem pembelajaran *online* dan *offline*, yang mana posisinya tidak berpengaruh dengan variabel lain.
2. Variabel terikat (dependen), yang merujuk langsung pada hasil belajar peserta didik kelas XII MIPA 1 disebut variabel terikat karena keberadaanya dipengaruhi oleh variabel bebas

2. Desain Penelitian

Adapun desain penelitian ialah sebagai berikut:



Keterangan:

X : Variabel bebas yaitu sistem pembelajaran *online-offline*

Y : Variabel terikat yaitu hasil belajar peserta didik

→ : Pengaruh X terhadap Y

C. *Populasi dan Sampel*

1. **Populasi**

Pengertian tentang populasi telah banyak dikemukakan oleh para ahli, di antaranya menurut Sugiyono, mengemukakan bahwa “Populasi adalah wilayah generalisasi yang terdiri atas: obyek/subyek yang mempunyai kualitas dan karakteristik tertentu yang ditetapkan oleh peneliti untuk dipelajari kemudian ditarik kesimpulannya.¹ Selanjutnya Frankel dan Wallen, bahwa populasi adalah sekelompok yang diminati oleh peneliti dimana kelak generalisasi hasil penelitiannya akan diterapkan.²

Kemudian statistikawan mengemukakan bahwa populasi tidak hanya mencakup individu atau objek dalam suatu kelompok tertentu malahan mencakup hasil-hasil pengukuran yang diperoleh dari perubahan (variable) tertentu, dengan

¹Sugiyono, *Metode Penelitian Kuantitatif, Kualitatif dan R&D* (Bandung: Alfabeta, 2014), h. 80

²Djam’an Sateri, *Metodologi Penelitian Kualitatif*, (Bandung: Alfabeta, 2014), h. 46.

demikian populasi dapat didefinisikan sebagai keseluruhan aspek tertentu dari ciri, fenomena, atau konsep yang menjadi pusat perhatian.³

Dari beberapa pengertian di atas dapat diketahui bahwa pengertian populasi adalah semua obyek penelitian mulai dari manusia, hewan, tumbuhan, nilai ataupun peristiwa sebagai sumber data yang mempunyai karakteristik tertentu pada suatu penelitian yang menjadi. Populasi dalam penelitian ini adalah seluruh peserta didik di SMAN 8 Bone.

No	Kelas	Jumlah Peserta Didik
1	XII MIPA 1	34
2	XII MIPA 2	34
3	XII MIPA 3	33
4	XII MIPA 4	34
5	XII MIPA 5	33
JUMLAH		168

2. Sampel

Sampel dalam penelitian kuantitatif adalah bagian dari jumlah dan karakteristik yang dimiliki oleh populasi tersebut. Konsep sampel dalam penelitian adalah bagian kecil dari anggota populasi yang diambil menurut prosedur tertentu sehingga dapat mewakili populasinya secara representatif. Konsep sampel yang biasa digunakan dalam penelitian kuantitatif adalah sampel yang diambil dari populasi yang benar-benar representative (mewakili), agar yang akan dipelajari dari sampel tersebut kesimpulannya dapat diberlakukan untuk populasi.⁴

³Muhammad Arif Tiro, *Dasar-dasar Statistika* (Makassar: State University Of Makassar, 2018), h. 3-4.

⁴Djam'an Sateri, *Metodologi Penelitian Kualitatif*, h. 14

Seperti yang dikemukakan oleh Sugiyono bahwa sampel adalah bagian dari sejumlah dan karakteristik yang dimiliki oleh populasi tersebut.⁵ Selain itu, menurut wardi Bakhtian menyatakan bahwa sampel adalah percontohan yang diambil dari populasi.⁶

Dalam hal ini yang dijadikan sebagai sasaran penelitian pada sampel yakni murid kelas XII MIPA 1 sebagai sampel penelitian yang berjumlah 34 orang peserta didik terdiri dari peserta didik perempuan berjumlah 25 orang dan peserta didik laki-laki berjumlah 9 orang sehingga yang menjadi sampel berjumlah 34 peserta didik purposive sampling.

Tabel 3.1

Peserta didik kelas XII MIPA 1 SMAN 8 BONE

NO88	Jenis Kelamin	Jumlah Peserta Didik
1	Perempuan	25
2	Laki-laki	9
Total		34

(Sumber: Guru Pendidikan Agama Islam dan Budi Pekerti SMAN 8 Bone

C. Metode Pengumpulan Data

Untuk memperoleh data yang relevan dengan masalah agar lebih terarah secara sistematis maka digunakan Teknik pengumpulan data. Adapun teknik pengumpulan data/instrument yang penulis gunakan dalam penelitian ini adalah:

a. Angket (Questionnaire)

Angket (Questionnaire) merupakan suatu daftar pertanyaan yang diberikan kepada orang yang dapat memberikan respon (responden) sesuai

⁵Sugiyono, *Metode Penelitian Kuantitatif, Kualitatif dan R&D* (Bandung: Alfabeta, 2016), h. 80.

⁶Wardi Bakti, *Metodologi Penelitian Ilmu Dakwah*, (Cet, Ilmu, 1997), h. 83

dengan permintaan dari pengguna.⁷ Tujuan pengedaran angket yaitu mengumpulkan informasi yang akurat terkait suatu masalah dari responden tanpa adanya kekhawatiran jika responden memberikan sebuah jawaban yang tidak sesuai dengan kenyataan yang terjadi dalam memberikan respon dari daftar pertanyaan yang telah diadarkan. Angket adalah sebuah metode pengumpulan data yang praktis jika seorang peneliti mengetahui dengan baik variabel yang akan diukur serta mengetahui apa yang bisa diharapkan dari responden.⁸

Tabel 3.2
Penskorang Angket

NO	Pernyataan Positif	Skor	Pernyataan Negatif	Skor
1	Sangat Setuju	4	Sangat Setuju	1
2	Setuju	3	Setuju	2
3	Tidak Setuju	2	Tidak Setuju	3
3	Sangat Tidak Setuju	1	Sangat Tidak Setuju	4

Tabel 3.4
Kisi-kisi Penialain angket Sistem Pembelajaran Saat Pandemi (Covid-19) Online dan Pasca Pandemi (Covid-19) Offline

No	Aspek	Sub Variabel	Indikator	No Item		Jumlah
				(+)	(-)	
1	Sistem Pembelajaran Saat Pandemi Covid - 19 (Online)	Penerapan Pembelajaran Online	Ketersediaan Teknologi	1, 2		2
		Karakteristik Pembelajaran Online	Interaktivitas		17	1
			Kemandirian	9	5	2

⁷Riduwan, *Skala Pengukuran Variabel-Variabel Penelitian* (Cet. XI; Bandung: Alfabeta, 2016), h. 25-26.

⁸S. Eko Putro Widoyoko, *Teknik Penyusunan Instrumen Penelitian*, h.104

			Pengayaan	13	15, 11	3	
		Kelebihan Pembelajaran <i>Online</i>	Kemudahan penguasaan / memahami materi	4	16, 19	3	
			Kemudahan memperoleh bahan dan review materi pelajaran	3, 6, 12		3	
			Waktu belajar fleksibel	7, 8	14, 18	4	
			Siswa lebih aktif	10	20	2	
2	Sistem Pembelajaran Pasca Pandemi Covid - 19 (Offline)	Karakteristik Pembelajaran <i>Offline</i>	Interaktivitas	2	16, 19	3	
				Kemandirian			
				Akseibilitas	4		1
			Pengayaan	7	18	2	
			Kelebihan Pembelajaran <i>Offline</i>	Kemudahan penguasaan / memahami materi	1, 3, 5, 6, 10	17, 20	7
				Kemudahan memperoleh bahan dan review materi Pelajaran	8, 11	14	3
		Waktu belajar yang fleksibel			13, 15	2	

			Peserta didik yang aktif dan mandiri	9		1
--	--	--	--------------------------------------	---	--	---

b. Dokumentasi

Dokumentasi hasil belajar peserta didik. Dokumentasi merupakan metode dengan mengumpulkan data yang diperoleh dari sumber yang diteliti berupa berkas atau file bukti penelitian.

Tujuan digunakan teknik pengumpulan data dalam bentuk dokumentasi adalah untuk mengetahui hasil belajar (nilai) Pendidikan Agama Islam dan Budi Pekerti peserta didik kelas XII IPS 2 saat pandemi Covid-19 dengan setelah pandemi Covid-19 di SMAN 8 Bone di analisis dengan menggunakan statistik deskriptif dan statistic infrensial.

c. Wawancara

Wawancara adalah proses melakukan keterangan/data untuk tujuan penelitian degan cara tanya jawab, sambal bertatap muka antara pewawancara dengan responden dengan menggunakan alat yang dinamakan panduan wawancara.⁹ Dalam pelaksanaannya penulis akan menggunakan wawancara yang akan menjadi responden adalah guru Pendidikan Agama Islam dan peserta didik.

D. Instrumen Penelitian

Instrumen penelitian adalah alat atau fasilitas yang digunakan oleh peneliti dalam mengumpulkan data agar pekerjaannya lebih mudah dan hasilnya lebih baik, dalam arti cermat, lengkap, dan sistematis sehingga lebih mudah di olah.¹⁰

⁹Syofian Siregar, *Statistika Deskriptif untuk Penelitian* (Jakarta: Rajawali Pers, 2016), h.2

¹⁰Suharsimin Arikunto, *Prosedur Penelitian Suatu Praktik* (Jakarta: PT. Rineka Cipta) h.

Sebagaimana telah dikemukakan bahwa instrumen yang digunakan dalam penelitian ini ialah format dokumentasi hasil belajar (nilai) Pendidikan Agama Islam dan Budi Pekerti kelas XII IPS 2 yang sudah diberikan tes oleh pendidik disekolah, lalu dianalisis dengan menggunakan statistic deskriptif dan statistic inferensial.

Format dokumentasi ditujukan untuk mengetahui perbedaan signifikan pembelajaran / hasil belajar Pendidikan Agama Islam dan Budi pekerti peserta didik kelas XII IPS 2 saat pandemi Covid-19 dengan setelah pandemi Covid-19 di SMAN 8 Bone.

E. Teknik Pengolahan dan Analisis Data

Setelah data diperoleh maka selanjutnya data tersebut akan diolah dengan menggunakan teknik pengolahan data. Data yang merupakan hasil observasi di tempat penelitian, dianalisis secara kualitatif, sedangkan data yang merupakan hasil pembelajaran dianalisis secara kuantitatif dengan menggunakan statistik deskriptif dan statistic inferensial. Analisis data merupakan sala satu teknik yang dilakukan ketika menggunakan meode kuanitaif guna memperoleh hasil dari pengupulan peneltian maka penelitian ini menggunakan tahap analisis data seaga berikut:

1. Uji Instrumen peneitian

a. Uji Vaditas

Validitas merupakan takaran yang digunakan untuk mengetahui tingkat kesahihan atau kevalidan instrument. Suatu instrument yang valid mempunyai nilai validitas yang tinggi. Begitupun sebaliknya instrumen yang kurang valid berarti yang mempunyai nilai validitas rendah. Validitas sebagai sebuah tes yang memberikan informasi sesuai dengan variabel penelitian dan digunakan untuk mencapai tujuan

tertentu. Maka tes tersebut dinyatakan valid untuk tujuan yang ditetapkan.¹¹

Uji validitas digunakan untuk mengetahui apakah butir pernyataan atau item yang disusun sesuai dengan kurikulum, materi tujuan pembelajaran yang diharapkan dan topik yang diteliti. Suatu instrument dapat dikatakan valid apabila instrument tersebut dapat dengan tepat mengukur apa yang ingin diteliti. Tinggi rendahnya validitas suatu instrument menunjukkan sejauh mana informasi atau data yang didapat tidak keluar dari topik penelitian.

Adapun rumus uji validitas menurut pearson dikenal dengan nama *korelasi product moment*, rumusnya sebagai berikut:

$$R_{xy} = \frac{n \sum xy - (\sum x) (\sum y)}{\sqrt{\{n \sum x^2 - (\sum x)^2\} \{n \sum y^2 - (\sum y)^2\}}}$$

Keterangan:

r_{xy} : angka indeks korelasi “r” product moment

n : jumlah responden

$\sum xy$: penjumlahan hasil perkalian antara skor x dan skor y

$\sum x$: jumlah seluruh skor x

$\sum y$: jumlah seluruh skor y

$\sum x^2$: jumlah seluruh skor x^2

$\sum y^2$: jumlah seluruh skor y^2

$(\sum x)^2$: jumlah seluruh skor $(\sum x)^2$

$(\sum y)^2$: jumlah seluruh skor $(\sum y)^2$

Penjelasan rumus diatas angka korelasi yang didapat harus dibandingkan dengan angka korelasi yang didapat harus dibandingkan dengan angka tabel korelasi r. Butir instrument dikatakan valid apabila $r_{hitung} > r_{tabel}$ dan sebaliknya butir instrument dikatakan

¹¹Zainal, Arifin, *Evaluasi Pembelajaran* (Bandung: PT.Remaja Rosdakarya, 2011).

tidak valid jika nilai $r_{hitung} < r_{tabel}$. Pengujian validitas dalam penelitian ini menggunakan program SPSS

b. Uji reliabilitas

Uji reliabilitas adalah suatu langkah pengukuran untuk mengetahui kekonsistenan sebuah instrument sehingga sesuai dengan tujuan yang diukur.¹² Jika instrument sudah *reliable* mempunyai arti bahwa instrument tersebut cukup baik sehingga dapat memberikan data atau informasi yang terpercaya.

Untuk menguji reliabilitas menggunakan rumus A Cronbach, yaitu:

$$r_i = \frac{k}{(k-1)} \left\{ 1 - \frac{\sum si^2}{st^2} \right\}$$

Keterangan:

- r_i : Reliabilitas
 k : banyaknya butir soal
 $\sum Si$: Varians butir
 st^2 : Varians total

Uji reliabilitas yang sering digunakan adalah rumus *Alfa Cronbach* yaitu dengan mengetahui ciri-ciri uji koefisien reliabilitas, dimana batas terendah yang dipakai dalam menanyakan butir yang dipakai *reliable* atau dikatakan layak uji sebesar 0,6. Berikut ini adalah hasil pengujian validitas dan reliabilitas.

Uji validitas dan reliabilitas variabel Sistem Pembelajaran online

No. Butir Instrumen	Person Correlation R Hitung	R Tabel	Keterangan
1	0,219	0,334	Tidak valid
2	0,293	0,334	Tidak valid
3	0,458	0,334	Valid
4	0,467	0,334	Valid
5	0,456	0,334	Valid
6	0,214	0,334	Tidak valid

¹²Neuman, W Lawrance, *Basic of Social Research: Qualitative and Quantitative Approaches* (Boston:Pearson Education Inc, 2019).

7	0,305	0,334	Tidak valid
8	0,231	0,334	Tidak valid
9	0,540	0,334	Valid
10	0,211	0,334	Tidak valid
11	0,211	0,334	Tidak valid
12	0,224	0,334	Tidak valid
13	0,150	0,334	Tidak valid
14	0,008	0,334	Tidak valid
15	0,079	0,334	Tidak valid
16	0,064	0,334	Tidak valid
17	0,337	0,334	Valid
18	0,311	0,334	Tidak valid
19	0,166	0,334	Tidak valid
20	0,304	0,334	Tidak valid
Reliabilitas		0,662	Tidak Reliabel

Uji validitas dan realibilitas variabel Sistem Pembelajaran offline

No. Butir Instrumen	Person Cerrelation R Hitung	R Tabel	Keterangan
1	0,410	0,334	Valid
2	0,702	0,334	Valid
3	0,427	0,334	Valid
4	0,447	0,334	Valid
5	0,583	0,334	Valid
6	0,586	0,334	Valid
7	0,641	0,334	Valid
8	0,706	0,334	Valid
9	0,663	0,334	Valid
10	0,681	0,334	Valid
11	0,727	0,334	Valid
12	0,443	0,334	Valid
13	0,710	0,334	Valid
14	0,739	0,334	Valid
15	0,693	0,334	Valid
16	0,530	0,334	Valid
17	0,477	0,334	Valid
18	0,546	0,334	Valid
19	0,639	0,334	Valid
20	0,678	0,334	Valid
Reliabilitas		0,929	Reliabel

2. Uji Asumsi Klasik

Persyaratan yang harus dipenuhi sebelum melangkah pada uji linear sederhana ialah melakukan uji asumsi klasik. Adapun uji asumsi klasik pada penelitian ini sebagai berikut:

a. Uji Normalitas

Uji normalitas adalah uji yang dilakukan untuk menilai sebaran data pada sebuah variabel, apakah persebaran data tersebut berdistribusi normal atau tidak sehingga analisis dengan uji validitas, uji reliabilitas, dan uji t dapat dilakukan. Dalam hal ini, peneliti menggunakan analisis uji normalitas dengan menggunakan kriteria kolmogrof smirnor dengan bantuan program SPSS. Dengan menggunakan metode analisis grafik dan metode statistic untuk mengetahui apakah nilai residul berdistribusi normal atau tidak.

Uji normalitas dilakukan dengan melihat koefisien keruncing (*kurtosis*) dan koefisien kemiringan (*skewness*). Adapun rumus kurtosis dan skewness adalah sebagai berikut:¹³

$$Z_{skew} = \frac{s - 0}{\frac{\sqrt{6}}{N}} \quad Z_{kurt} = \frac{k - 0}{\frac{\sqrt{24}}{N}}$$

Keterangan:

S : Nilai skewness
 K : Nilai kurtosis
 N : Nilai kasus

Jika Z_{skew} dan $Z_{kurt} \leq$ nilai kritis maka residual terstandarisasi berdistribusi normal, sedangkan jika menggunakan tingkat toleransi sebesar 10% maka nilai kritisnya $\pm 1,65$, tingkat toleransi 5% maka nilai kritisnya $\pm 1,96$ dan tingkat toleransinya 1% maka nilai kritisnya $\pm 2,58$.

b. Uji lineritas

Uji lineritas digunakan untuk mengetahui sifat pada persebaran data antara variabel bebas dengan variabel terikat yang membentuk linier (garis lurus). Apakah fungsi yang digunakan dalam penelitian sebaiknya berbentuk linear, kubrik dan kuadrat.¹⁴ Harapn dari pengamatan yaitu membentuk garis linier antara variabel bebas dengan variabel terikat

¹³Suliyanto, *Ekonometrika Terapan: Teori dan Aplikasi SPSS* (Yogyakarta: CV, Andi Offset, 2011), h. 69.

¹⁴Imam Ghozali, *Aplikasi Analsis Multivariate Dengan Program IBM SPSS 23* (Semarang: Badan Penerbit Universitas Diponegoro, 2016).

yang berada pada parameter variabel independent. Selanjutnya jika tidak membentuk garis liner maka terdapat kesalahan dalam menginput data.

Adapun cara untuk melihat lineritas salah satunya dengan P-P of *Plot of regression*. Dimana nilai data akan mendekati garis tengah, maka model tersebut dianggap linear. Cara kedua adalah menggunakan *Curve Estimation*, yaitu dengan hipotesis sebagai berikut:

H_0 : Model data linear apabila taraf signifikan $> 0,05$

H_a : Model data tidak linear apabila taraf signifikan $< 0,05$

3. Analisis Regresi Linear Sederhana

Analisis ini bertujuan untuk mengetahui akurasi perkiraan ada hubungan atau pengaruh antara variabel bebas (sistem pembelajaran) dengan variabel terkait (hasil belajar), adapun rumus analisis regresi sebagai berikut:

$$Y = a + b x$$

Keterangan:

Y : variabel dependen (hasil belajar)

a : kostanta

b : kofisien variabel X

X : variabel independent (sistem pembelajaran)

4. Uji Hipotesis

a. Uji t

Uji t bertujuan untuk mengetahui pengaruh variabel bebas (sistem pembelajaran) terhadap variabel terkait (hasil belajar) dengan membandingkan nilai t_{tabel} dengan t_{hitung} dan membandingkan nilai Sig dengan 0,05. Nilai Sig dapat dirumuskan sebagai berikut:

1. Apabila nilai signifikan (Sig) $\leq 0,05$ maka terdapat pengaruh Sistem Pembelajaran Online – offline (X) terhadap Hasil belajar (y)
2. Sebaliknya, apabila nilai signifikan (Sig) $\geq 0,05$ maka tidak terdapat pengaruh Sistem Pembelajaran Online – offline (X) terhadap Hasil belajar (y).

Sedangkan pengambilan keputusan dalam uji t dengan membandingkan t_{hitung} dan t_{tabel} Adalah sebagai berikut:

1. Jika nilai $t_{hitung} \geq t_{tabel}$ maka ada pengaruh Sistem Pembelajaran Online – offline (X) terhadap Hasil belajar (Y).
2. Jika nilai $t_{hitung} \leq t_{tabel}$ maka tidak ada pengaruh Sistem Pembelajaran Online – offline (X) terhadap Hasil belajar (Y).

Dalam pengambilan keputusan, peneliti menggunakan kriteria penerimaan atau penolakan H_0 sebagai beriku:

- a. Apabila nilai $t_{hitung} \leq t_{tabel} \leq 0,05$ dan nilai $sig \geq$ maka H_0 diterima dan H_a ditolak.
- b. Apabila nilai $t_{hitung} \geq t_{tabel}$ dan nilai $sig \leq 0,05$ maka H_0 ditolak dan H_a diterima.

Gambar

Daerah Penolakan dan Penerimaan H_0 untuk uji-t dua pihak



BAB IV

HASIL PENELITIAN DAN PEMBAHASAN

A. Hasil Penelitian

Penelitian ini dilakukan di SMAN 8 Bone yang terletak di Jl. Pahlawan, Kelurahan Awang Tangka, Kecamatan Kajuara, Kabupaten Bone. Sampel dalam penelitian ini adalah kelas XII MIPA 1 yang berjumlah 35 peserta didik. Cara pengambilan sampel dalam penelitian ini dengan menggunakan *purposive sampling* pengambilan sampel dengan adanya pertimbangan-pertimbangan tertentu.

Dalam bab ini, dijelaskan mengenai hasil penelitian berdasarkan informasi dan penemuan data di lapangan yang diperoleh dari instrument penelitian dokumentasi berupa hasil belajar peserta didik yang sudah ada. Setelah data terkumpul selanjutnya dianalisis menggunakan analisis deskriptif untuk menjawab rumusan masalah pertama dan kedua yaitu hasil belajar Pendidikan Agama Islam dan Budi Pekerti peserta didik saat Covid-19 dengan masa pasca covid-19, sedangkan analisis infrensial digunakan untuk menjawab rumusan masalah ketiga, yaitu perbandingan sistem pembelajaran Pendidikan Agama Islam dan Budi Pekerti terhadap hasil belajar peserta didik saat Covid-19 dengan masa pasca covid-19. Adapun hasil penelitian yang diperoleh yaitu:

1. Sistem Pembelajaran saat Pandemi (Pembelajaran *Online*) dan pasca Pandemi Covid-19 (Pembelajaran *Offline*)

a) Sistem Pembelajaran saat Pandemi Covid-19 (Pembelajaran *Online*)

Pada penelitian ini sistem pembelajaran saat pandemi Covid-19 (pembelajaran online) dapat dikur dengan dijabarkan menjadi 20 butir pertanyaan dan dikur dengan skala linkert. Skala linkert merupakan alat penilaian yang

digunakan untuk menanyakan kepada responden tentang pernyataan sikap ataupun yang lain mengenai sesuatu yang berkaitan dengan topik penelitian.¹

Semua pernyataan masing-masing mempunyai skor dari 1-4. Skor tersebut mempunyai makna antara lain skor 1 untuk sangat tidak setuju, skor 2 untuk tidak setuju, skor 3 untuk setuju dan skor 4 untuk sangat setuju.

Tabel 4.1 Nilai Hasil angket Pendidikan Agama Islam dan Budi Pekerti saat pandemi (Covid-19) kelas XII MIPA 1 SMAN 8 Bone

No	Nama Peserta Didik	Nilai
1	A. ALIF PRATAMA	70
2	A. NAJWA SYAKIAH AZZAHRA	55
3	A. MAHRANI	51
4	ADELYA PUTRI	58
5	AIDIL AKBAR	49
6	ANDI ROSITA MALELLING	51
7	ANI	66
8	ANUGRAH AULIA	49
9	APRILIA	49
10	ASGAR ALAMSYAH	55
11	ASTI	55
12	ASTRID	58
13	FAUZAN ARIL AZHARIE	48
14	FITRA NUR	54
15	HERAWATI	44
16	INDAH LESTARI	51
17	MARNI	44
18	MAWADDAH	54
19	MUH. HILAL	44
20	MUHAMMAD AQSYAH	50
21	NORMA	55
22	NURUL MUNAWARAH	53
23	RABIATUL ASMA	53
24	RAHMAT KURNIAWAN	50
25	RIAN AFANDI	55
26	RIZKI AMALIA	54
27	SALMA	45
28	SASKIA RAMADANI	54
29	SRI RAMADANI	55
30	SULFIANI	58

¹Singarimbun, Masri & Effendi Sofian, *Metode Penelitian Survey* (Jakarta: LP3ES, 2010) h.120.

31	SYAHRUL	50
32	TIARA NIRMALASARI	44
33	TITIN MUTMAINNAH	64
34	UTAMI RIDA	51

Adapun perolehan skor terendah sebesar 44 dan skor tertinggi 70. Sehingga untuk menghitung kelas interval menggunakan selisih dari nilai tertinggi dikurangi nilai terendah setelah itu dijumlah dengan satu lalu dibagi dengan banyaknya kelas interval. Lebih jelasnya untuk menghitung kelas interval adalah sebagai berikut:

$$\text{Panjang Kelas interval} = \frac{\text{Nilai tertinggi} - \text{Nilai terendah} + 1}{\text{Banyak Kelas Interval}}$$

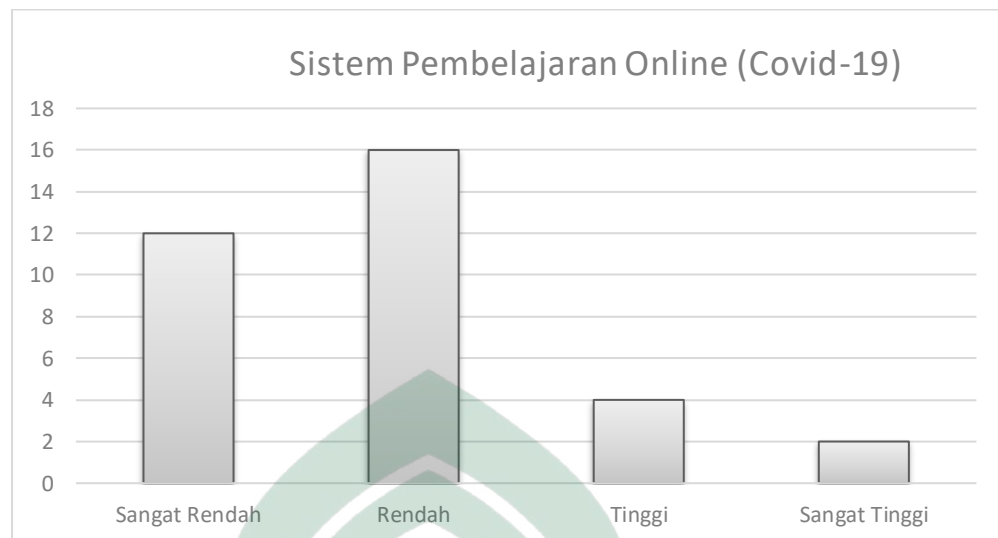
$$= \frac{70 - 44 + 1}{4} = \frac{27}{4} = 6,75 = 7$$

Tabel 4.2
Distribusi Frekuensi Sistem Pembelajaran Online

NO	Skor Interval	Frekuensi	Presentase	Kriteria
1	44-50	12	42%	Sangat Rendah
2	51-57	16	46%	Rendah
3	58-64	4	8%	Tinggi
4	65-71	2	4%	Sangat Tinggi
Jumlah		34	100%	

Berdasarkan tabel tersebut pendistribusian sistem pembelajaran online peserta didik kelas XII MIPA 1 SMAN 8 Bone yang termasuk kealam kategori sangat tinggi dengan persentase sebesar 4 % sebanyak 2 peserta didik, yang masuk, untuk kategori tinggi dengan persentase 8% sebanyak 4 peserta didik, kategori rendah dengan persentase 46% sebanyak 16 peserta didik dan dikategori sangat rendah dengan persentase 42% sebanyak 12 Orang.

Distribusi variabel sistem pembelajaran online di SMAN 8 Bone tercatat dalam kategori rendah. Adapun grafik terkait sistem pembelajaran online untuk mempermudah mendapatkan pandangan yang lebih jelas, yaitu sebagai berikut:



b) Sistem Pembelajaran Pasca Pandemi Covid-19 (Pembelajaran *Offline*)

Pada penelitian ini sistem pembelajaran saat pasca pandemi Covid-19 (pembelajaran offline) dapat dikur dengan dijabarkan menjadi 10 butir pertanyaan dan dikur dengan skala linkert. Semua pernyataan masing -masing mempunyai skor dari 1-4. Skor tersebut mempunyai makna antara lain skor 1 untuk sangat tidak setuju, skor 2 untuk tidak setuju, skor 3 untuk setuju dan skor 4 untuk sangat setuju.

Tabel 4.3

Nilai Hasil angket Pendidikan Agama Islam dan Budi Pekerti saat Pasca pandemi (Covid-19) Pembelajaran Offline kelas XII MIPA 1 SMAN 8 Bone

No	Nama Peserta Didik	Nilai
1	A. ALIF PRATAMA	70
2	A. NAJWA SYAKIAH AZZAHRA	70
3	A.MAHRANI	32
4	ADELYA PUTRI	70
5	AIDIL AKBAR	68
6	ANDI ROSITA MALELLING	70
7	ANI	58
8	ANUGRAH AULIA	68
9	APRILIA	40
10	ASGAR ALAMSYAH	50
11	ASTI	50
12	ASTRID	68
13	FAUZAN ARIL AZHARIE	66
14	FITRA NUR	70

15	HERAWATI	33
16	INDAH LESTARI	70
17	MARNI	39
18	MAWADDAH	70
19	MUH. HILAL	59
20	MUHAMMAD AQSYAH	68
21	NORMA	53
22	NURUL MUNAWARAH	30
23	RABIATUL ASMA	35
24	RAHMAT KURNIAWAN	70
25	RIAN AFANDI	60
26	RIZKI AMALIA	58
27	SALMA	68
28	SASKIA RAMADANI	68
29	SRI RAMADANI	53
30	SULFIANI	62
31	SYAHRUL	58
32	TIARA NIRMALASARI	32
33	TITIN MUTMAINNAH	70
34	UTAMI RIDA	68

Adapun perolehan skor terendah sebesar 30 dan skor tertinggi 70. Sehingga untuk menghitung kelas interval menggunakan selisih dari nilai tertinggi dikurangi nilai terendah setelah itu dijumlah dengan satu lalu dibagi dengan banyaknya kelas interval. Lebih jelasnya untuk menghitung kelas interval adalah sebagai berikut:

$$\text{Panjang Kelas interval} = \frac{\text{Nilai tertinggi} - \text{Nilai terendah} + 1}{\text{Banyak Kelas Interval}}$$

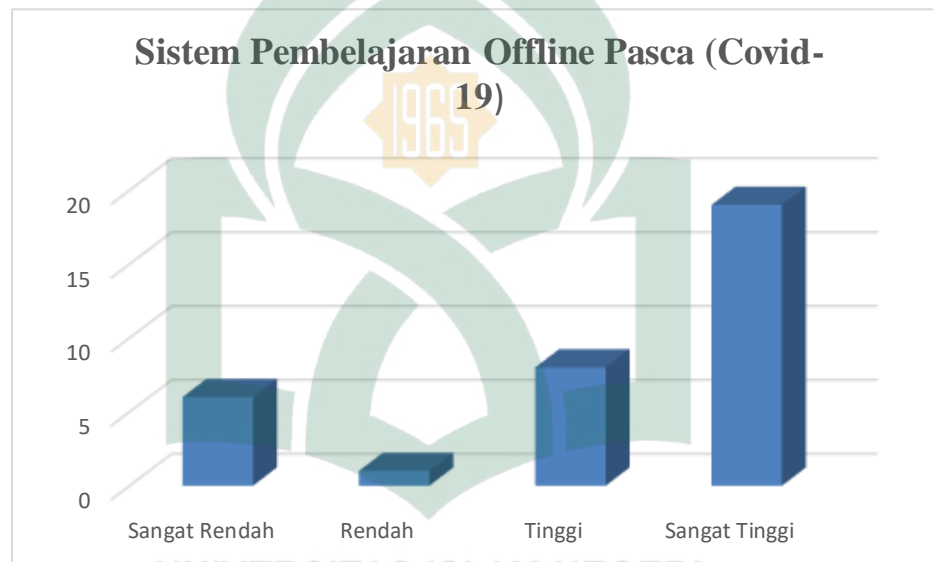
$$= \frac{70 - 30 + 1}{4} = \frac{41}{4} = 10,25 = 10$$

Tabel 4.4
Distribusi Frekuensi Sistem Pembelajaran Offline

NO	Skor Interval	Frekuensi	Presentase	Kriteria
1	30-39	6	24%	Sangat Rendah
2	40-49	1	1%	Rendah
3	50-59	8	30%	Tinggi
4	60-70	19	45%	Sangat Tinggi
Jumlah		34	100%	

Berdasarkan tabel tersebut pendistribusian sistem pembelajaran offline pasca covid-19 peserta didik kelas XII MIPA 1 SMAN 8 Bone yang termasuk ke dalam kategori sangat tinggi dengan persentase sebesar 45% sebanyak 19 peserta didik, yang masuk, untuk kategori tinggi dengan persentase 30% sebanyak 8 peserta didik, kategori rendah dengan persentase 1% sebanyak 1 peserta didik dan dikategori sangat rendah dengan persentase 24% sebanyak 24 orang.

Distribusi variabel sistem pembelajaran online di SMAN 8 Bone tercatat dalam kategori rendah. Adapun grafik terkait sistem pembelajaran online untuk mempermudah mendapatkan pandangan yang lebih jelas, yaitu sebagai berikut:



3. Hasil belajar Pendidikan Agama Islam dan Budi Pekerti saat pandemi dan pasca pandemi (Covid-19) kelas XII MIPA 1 SMAN 8 Bone

- a) Hasil belajar Pendidikan Agama Islam dan Budi Pekerti saat pandemi Covid-19 (Pembelajaran Online)

Di bawah adalah hasil belajar Pendidikan Agama Islam dan Budi Pekerti saat pandemi (Covid-19) kelas XII MIPA 1 SMAN 8 Bone sebagai berikut:

Tabel 4.5
Nilai Hasil Belajar Pendidikan Agama Islam dan Budi Pekerti saat pandemi (Covid-19) kelas XII MIPA 1 SMAN 8 Bone

No	Nama Peserta Didik	Nilai
1	A. ALIF PRATAMA	89

2	A. NAJWA SYAKIAH AZZAHRA	85
3	A.MAHRANI	70
4	ADELYA PUTRI	81
5	AIDIL AKBAR	71
6	ANDI ROSITA MALELLING	86
7	ANI	85
8	ANUGRAH AULIA	84
9	APRILIA	70
10	ASGAR ALAMSYAH	79
11	ASTI	86
12	ASTRID	79
13	FAUZAN ARIL AZHARIE	70
14	FITRA NUR	84
15	HERAWATI	65
16	INDAH LESTARI	80
17	MARNI	80
18	MAWADDAH	92
19	MUH. HILAL	70
20	MUHAMMAD AQSYAH	79
21	NORMA	81
22	NURUL MUNAWARAH	70
23	RABIATUL ASMA	70
24	RAHMAT KURNIAWAN	80
25	RIAN AFANDI	71
26	RIZKI AMALIA	70
27	SALMA	71
28	SASKIA RAMADANI	70
29	SRI RAMADANI	70
30	SULFIANI	72
31	SYAHRUL	70
32	TIARA NIRMALASARI	70
33	TITIN MUTMAINNAH	89
34	UTAMI RIDA	89

Adapun hasil analisis statistic deskriptif pada hasil belajar Pendidikan Agama Islam dan Budi Pekerti peserta didik SMAN 8 Bone saat pandemi (covid-19) sebagai berikut:

**Tabel 4.6 Distribusi Frekuensi Nilai Hasil Belajar Saat Pandemi
(Covid-19) Kelas XII MIPA I**

Nilai Hasil Belajar	Frekuensi
65	1
70	11
71	3
72	1
79	3
80	3
81	2
84	2
85	2
86	2
89	3
92	1
Jumlah	34

Tabel 4.2 menunjukkan bahwa nilai maksimum hasil belajar peserta didik kelas XII MIPA 1 saat pandemi (covid-19) sebesar 92 dan nilai minimum sebesar 65. Tabel ini merupakan dasar untuk melakukan analisis deskriptif, setelah data dianalisis dengan menggunakan analisis deskriptif diperoleh hasil sebagai berikut:

Analisis deskriptif dengan menggunakan aplikasi *IBM SPSS versi 25 for windows*.

**Tabel 4.7: Hasil Analisis Deskriptif Hasil Belajar Saat
Pandemi (Covid-19)**

Parameter	Saat Pandemi (Covid-19)
Sampel	34
Nilai Maksimum	92
Nilai Minimum	65
Rata-rata	77,29
Standar Deviasi	2,691
Range	27

Varians	58.45
---------	-------

Tabel 4.3 menunjukkan bahwa nilai maksimum hasil belajar Pendidikan Agama Islam dan Budi pekerti kelas XII MIPA 1 saat pandemi Covid-19 sebesar 92 dan nilai minimum sebesar 65. Nilai rata-rata dapat yang diperoleh dari analisis menggunakan *IBM SPSS versi 25 for windows* sebesar 77,25. Selain itu, terlihat juga besar nilai standar deviasi, varians, dan range. Standar deviasi merupakan suatu ukuran yang menggambarkan variabilitas dari nilai rata-rata, di mana nilai standar deviasi yang diperoleh sebesar 2,691. Varians adalah ukuran keragaman data yang diperoleh, pada tabel 4.3 terlihat nilai varians yang diperoleh sebesar 58,45 dan range sebesar 27.

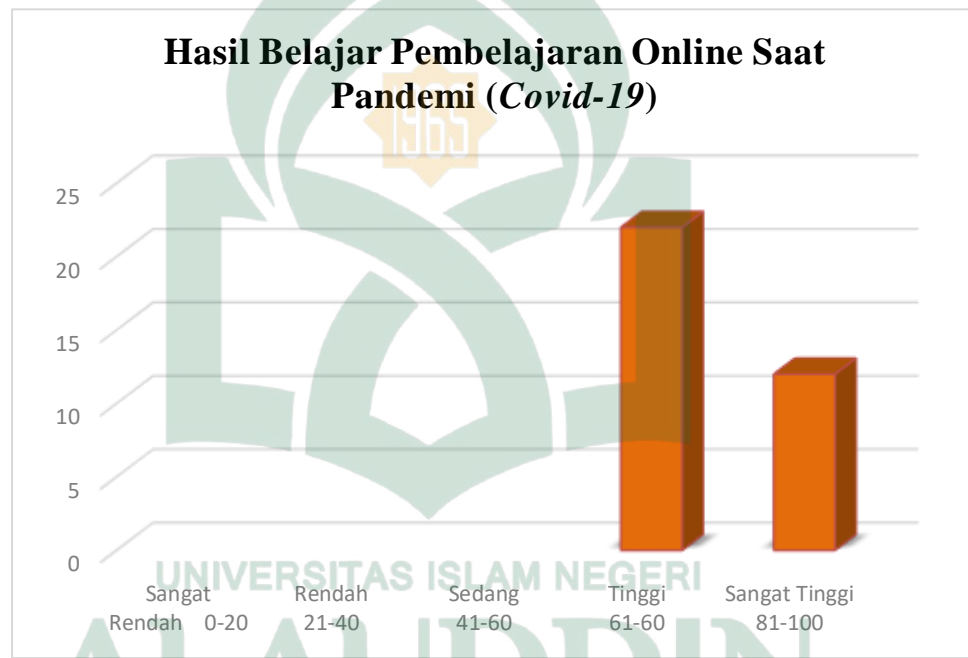
Tabel 4.8
Kategorisasi Hasil Belajar Pendidikan Agama Islam dan Budi Pekerti Saat Pandemi Covid-19 Kelas XII MIPA 1

Tingkat Penugasan	Kategorisasi Hasil Belajar	Hasil Belajar Saat Pandemi Covid-19	
		Frekuensi	Persentase (%)
0-20	Sangat Rendah	0	0%
21-40	Rendah	0	0%
41-60	Sedang	0	0%
61-80	Tinggi	22	44%
81-100	Sangat Tinggi	12	24%
Jumlah		34	100

Berdasarkan tabel di atas maka di peroleh bahwa persentase skor hasil belajar saat pandemi Covid-19 yang diajar dengan cara daring atau pembelajaran online dirumah masing-masing, 0% berada dikategori sangat rendah, dan kategori rendah 0%, artinya tidak ada peserta didik yang berada pada kategori ini. 0% berada pada kategori sedang. Sedangkan kategori tinggi ada 22 orang yang ada pada kategori ini (44%) dan 12 (24%) berada pada kategori ini jadi 100% peserta didik berada di kategori diatas rata-rata. Sesuai dengan skor rata-rata 77,29 jika dikonversikan ke dalam tabel di atas ternyata berada pada kategori tinggi. Hal ini berarti bahwa rata-rata hasil belajar peserta didik kelas XII MIPA 1 saat pandemi covid-19 pada kategori tinggi dan sangat tinggi.

Tabel kategorisasi hasil belajar digunakan untuk mempresentasikan distribusi skor subjek secara umum, melihat kecenderungan skor subjek atau membandingkan skor antar subjek. Nilai kategorisasi data pada penelitian ini dapat dibagi dalam lima kategori yaitu, sangat rendah, rendah, sedang, tinggi dan sangat tinggi yang diperoleh dari hasil belajar peserta didik saat pandemi Covid-19 dengan pascapandemi Covid-19 di SMAN 8 Bone.

Selanjutnya, penulis menyajikan hasil belajar saat pandemi Covid-19 dalam bentuk diagram batang guna memperlihatkan hasil belajar peserta didik kelas XII MIPA 1 SMAN 8 Bone sebagai berikut.



b) Hasil Belajar Pendidikan Agama Islam dan Budi Pekerti Peserta Didik Pasca Pandemi Covid-19 (Pembelajaran *Offline*)

Di bawah adalah hasil belajar Pendidikan Agama Islam dan Budi Pekerti Pasca pandemi (Covid-19) kelas XII MIPA 1 SMAN 8 Bone sebagai berikut:

Tabel 4.9
Nilai Hasil Belajar Pendidikan Agama Islam dan Budi Pekerti Pasca pandemi (Covid-19) kelas XII MIPA 1 SMAN 8 Bone

No	Nama Peserta Didik	Nilai
1	A. ALIF PRATAMA	95
2	A. NAJWA SYAKIAH AZZAHRA	93

3	A.MAHRANI	90
4	ADELYA PUTRI	93
5	AIDIL AKBAR	85
6	ANDI ROSITA MALELLING	90
7	ANI	89
8	ANUGRAH AULIA	90
9	APRILIA	90
10	ASGAR ALAMSYAH	85
11	ASTI	90
12	ASTRID	88
13	FAUZAN ARIL AZHARIE	85
14	FITRA NUR	94
15	HERAWATI	85
16	INDAH LESTARI	85
17	MARNI	89
18	MAWADDAH	97
19	MUH. HILAL	88
20	MUHAMMAD AQSYAH	91
21	NORMA	87
22	NURUL MUNAWARAH	85
23	RABIATUL ASMA	88
24	RAHMAT KURNIAWAN	93
25	RIAN AFANDI	94
26	RIZKI AMALIA	88
27	SALMA	85
28	SASKIA RAMADANI	88
29	SRI RAMADANI	86
30	SULFIANI	88
31	SYAHRUL	89
32	TIARA NIRMALASARI	85
33	TITIN MUTMAINNAH	96
34	UTAMI RIDA	92

Adapun hasil analisis statistic deskriptif pada hasil belajar Pendidikan Agama Islam dan Budi Pekerti peserta didik SMAN 8 Bone Pasca (covid-19) sebagai berikut:

**Tabel 4.10 Distribusi Frekuensi Nilai Hasil Belajar Pasca (Covid-19)
Kelas XII MIPA I**

Nilai Hasil Belajar	Frekuensi
85	8
86	1
87	1
88	6
89	3
90	5
91	1
92	1
93	3
94	2
95	1
96	1
97	1
Jumlah	34

Tabel 4.10 menunjukkan bahwa nilai maksimum hasil belajar peserta didik kelas XII MIPA 1 pasca pandemi (covid-19) sebesar 97 dan nilai minimum sebesar 78. Tabel ini merupakan dasar untuk melakukan analisis deskriptif, setelah data dianalisis dengan menggunakan analisis deskriptif diperoleh hasil sebagai berikut:

Tabel 4.11:
**Hasil Analisis Deskriptif Hasil Belajar pasca
Pandemi (Covid-19)**

Parameter	Saat Pandemi (Covid-19)
Sampel	34
Nilai Maksimum	97
Nilai Minimum	85
Rata-rata	89,29
Standar Deviasi	3,52
Range	12
Varians	12,39

Tabel 4.11 menunjukkan bahwa nilai maksimum hasil belajar Pendidikan Agama Islam dan Budi pekerti kelas XII MIPA 1 pasca pandemi Covid-19 sebesar

97 dan nilai minimum sebesar 85. Nilai rata-rata dapat yang diperoleh dari analisis menggunakan *IBM SPSS versi 25 for windows* sebesar 89,29. Selain itu, terlihat juga besar nilai standar deviasi, varians, dan range. Standar deviasi merupakan suatu ukuran yang menggambarkan variabilitas dari nilai rata-rata, di mana nilai standar deviasi yang diperoleh sebesar 3,52. Varians adalah ukuran keragaman data yang diperoleh, pada tabel 4.7 terlihat nilai varians yang diperoleh sebesar 12,39 dan range sebesar 12.

Tabel 4.12
Kategorisasi Hasil Belajar Pendidikan Agama Islam dan Budi Pekerti
Pasca Pandemi Covid-19 Kelas XII MIPA 1

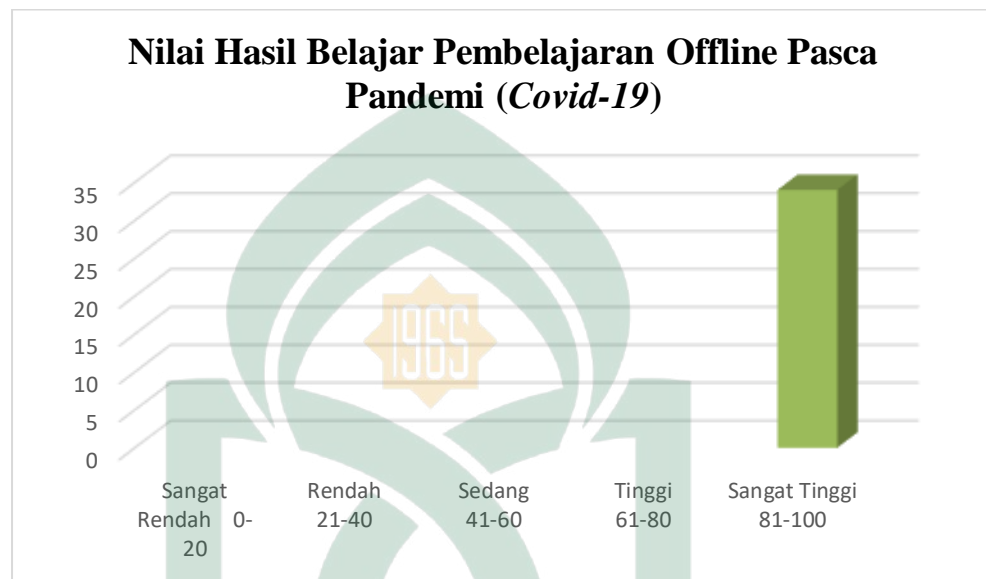
Tingkat Penugasan	Kategorisasi Hasil Belajar	Hasil Belajar Pasca Pandemi Covid-19	
		Frekuensi	Persentase (%)
0-20	Sangat Rendah	0	0%
21-40	Rendah	0	0%
41-60	Sedang	0	0%
61-80	Tinggi	0	0%
81-100	Sangat Tinggi	34	100%
Jumlah		34	100%

Berdasarkan tabel di atas maka di peroleh bahwa persentase skor hasil belajar saat pandemi Covid-19 yang diajar dengan cara daring atau pembelajaran online dirumah masing-masing, 0% berada dikategori sangat rendah, dan kategori rendah 0%, artinya tidak ada peserta didik yang berada pada kategori ini. 0% berada pada kategori sedang. Sedangkan kategori tinggi ada 0% yang ada pada kategori ini dan kategori sangat tinggi sebesar 10% . Disamping itu, sesuai dengan skor rata-rata hasil belajar peserta didik sebesar 89,29 jika dikonversikan kedalam tabel diatas ternyata berada pada kategori tinggi. Hal ini berarti bahwa rata-rata hasil belajar peserta didik kelas XII MIPA 1 pasca pandemi Covid-19 pada kategori tinggi.

Tabel kategorisasi hasil belajar digunakan untuk mempresentasikan distribusi skor subjek secara umum, melihat kecenderungan skor subjek atau membandingkan skor antar subjek. Nilai kategorisasi data pada penelitian ini dapat dibagi dalam lima kategori yaitu, sangat rendah, rendah, sedang, tinggi dan sangat tinggi yang

diporeleh dari hasil belajar peserta didik saat pandemi Covid-19 dengan pasca Covid-19 di SMAN 8 Bone.

Selanjutnya, penulis menyajikan hasil belajar pasca pandemi Covid-19 dalam bentuk diagram batang guna memperlihatkan hasil belajar peserta didik kelas XII MIPA 1 SMAN 8 Bone sebagai berikut.



Berdasarkan bagian diatas dapat disimpulkan bahwa hasil belajar PAI dan Budi Pekerti peserta didik pasca pandemi Covid-19 berada dikategori sangat tinggi.

5. Uji Asumsi Klasik

a. Uji Normalitas

Uji normalitas digunakan untuk mengetahui data yang didapat dapat berdistribusi normal atau tidak. Berdasarkan pengujian yang dilakukan oleh *National of Standart and Technology*, uji *Kolmogrov-Smirnov* cocok digunakan jumlah responden 20-1000.² Karena pada penelitian ini responden lebih dari 20 orang maka peneliti menggunakan uji *Kolmogrov-Smirnov*.

²Singarimum, Masri & Effendi Sofian. *Metode Penelitian Survey*, (Jakarta: LP3ES, 2009).

Dasar pengambilan keputusan dikatakan berdistribusi normal jika nilai sig dari hasil uji normalitas *Kolmogrov-Smirnov* $\geq 0,05$ begitupula sebaliknya jika hasil uji normalitas *Kolmogrov-Smirnov* $\leq 0,05$ maka data tersebut berdistribusi tidak normal.

Tabel 4.13
Uji Normalitas
Pembelajaran *Online* (Saat Pandemi Covid – 19)

One-Sample Kolmogorov-Smirnov Test

		Unstandardized Residual
N		34
Normal Parameters ^{a,b}	Mean	.0000000
	Std. Deviation	6.60722065
Most Extreme Differences	Absolute	.102
	Positive	.102
	Negative	-.094
Test Statistic		.102
Asymp. Sig. (2-tailed)		.200 ^{c,d}

a. Test distribution is Normal.

b. Calculated from data.

c. Lilliefors Significance Correction.

d. This is a lower bound of the true significance.

Dari tabel tersebut dapat dilihat bahwa *Symp. Sig*(2-tailed) untuk variabel (X-Y) diatas 0,05. Nilai Sig. variabel Sistem Pembelajaran *Online* dan Hasil Belajar sebesar 0,200. Apabila nilai Sig $\geq 0,05$ maka keseluruhan variabel dalam penelitian berdistribusi normal.

Tabel 4.14
Uji Normalitas
Pembelajaran *Offline* (Pasca Pandemi Covid – 19)

One-Sample Kolmogorov-Smirnov Test

		Unstandardized Residual
N		34

Normal Parameters ^{a,b}	Mean	.0000000
	Std. Deviation	3.16830850
Most Extreme Differences	Absolute	.095
	Positive	.095
	Negative	-.075
Test Statistic		.095
Asymp. Sig. (2-tailed)		.200 ^{c,d}

- a. Test distribution is Normal.
 b. Calculated from data.
 c. Lilliefors Significance Correction.
 d. This is a lower bound of the true significance.

Dari tabel tersebut dapat dilihat bahwa *Symp. Sig(2-tailed)* untuk variabel (X-Y) diatas 0,05. Nilai Sig. variabel Sistem Pembelajaran *Offline* dan Hasil Belajar sebesar 0,200. Apabila nilai Sig $\geq 0,05$ maka keseluruhan variabel dalam penelitian berdistribusi normal.

b. Uji Linieritas

Uji linieritas digunakan untuk mengetahui apakah nilai keseluruhan variabel membentuk linear (garis lurus) atau tidak. Penelitian ini akan menguji tentang variabel bebas (Sistem pembelajaran online dan offline) dan variabel terikat (hasil belajar). Dalam penelitian ini pengambilan keputusan uji linieritas dengan melihat nilai Sig pada *deviation from linierity* yaitu sebagai berikut:

- a) Apabila nilai sig. *deviation from linierity* $> 0,05$ maka terdapat hubungan yang linier antar variabel bebas dengan variabel terikat.
- b) Apabila Sig. *deviation from linierity* $< 0,05$ maka tidak terdapat hubungan linier antar variabel bebas dengan variabel terikat.

Berikut ini hasil perhitungan *deviation from linierity* menggunakan SPSS 24 *for windows*:

Tabel 4.15

Hasil Uji Lineritas Sistem Pembelajaran *Online* dan Hasil Belajar

			Sum of Squares	Df	Mean Square	F	Sig.
Hasil Belajar * Sistem Pembelajaran	Between Groups	(Combined)	782.892	12	65.241	1.195	.347
		Linearity	488.432	1	488.432	8.949	.007
		Deviation from Linearity	294.460	11	26.769	.490	.888
	Within Groups		1146.167	21	54.579		
	Total		1929.059	33			

Dari tabel diatas dapat disimpulkan bahwa nilai Sig. sebesar 0,888 > 0,05 maka variabel sistem pembelajaran *online* dan hasil belajar berdistribusi linier.

Tabel 4.16

Hasil Uji Lineritas Sistem Pembelajaran *Offline* dan Hasil Belajar

			Sum of Squares	df	Mean Square	F	Sig.
Hasil Belajar * Sistem Pembelajaran	Between Groups	(Combined)	234.289	14	16.735	1.819	.112
		Linearity	77.799	1	77.799	8.458	.009
		Deviation from Linearity	156.490	13	12.038	1.309	.289
	Within Groups		174.770	19	9.198		
	Total		409.059	33			

Dari tabel diatas dapat disimpulkan bahwa nilai Sig. sebesar 0,289 > 0,05 maka variabel sistem pembelajaran *offline* dan hasil belajar berdistribusi linier.

6. Analisis Regresi Linier Sederhana

Pada analisis data diuji regresi sederhana menggunakan program SPSS 24. Ini digunakan untuk mengetahui pengaruh variabel bebas (Sistem Pembelajaran *online-offline*) terhadap variabel terikat (Hasil Belajar). Hasil uji analisis regresi linier sederhana pada penelitian ini dapat dilihat pada tabel dibawah ini:

Tabel 4.17

Hasil Uji Regresi Linier Sederhana Pembelajaran *Online*

Model		Unstandardized Coefficients		Standardized	t	Sig.
		B	Std. Error	Coefficients Beta		
1	(Constant)	43.380	10.360		4.187	.000
	Sistem Pembelajaran online	.642	.195	.503	3.294	.002

a. Dependent Variable: Hasil Belajar

Dari tabel diatas dapat diketahui bahwa rumus uji regresi linier sederhana dalam penelitian ini adalah sebagai berikut:

$$Y = a + \beta X$$

Keterangan:

Y : Hasil Belajar

a : Bilangan Konstanta

β : Koefisien regresi variabel X

X : Sistem Pembelajaran

Dari model regresi tersebut dapat diambil kesimpulan bahwa:

1. "a" adalah nilai konstanta sebesar 43,380. Hal tersebut berarti variabel terikat (hasil belajar) akan bernilai 43,380 jika tidak dipengaruhi oleh variabel bebas (sistem pembelajaran *online*).

2. " β " adalah hasil koefisien regresi 0,642 yang berarti apabila ada peningkatan variabel bebas (sistem pembelajaran online) maka akan meningkat pula variabel terikat (hasil belajar) sebesar 0,642.

ANOVA^a

Model		Sum of Squares	Df	Mean Square	F	Sig.
1	Regression	488.432	1	488.432	10.849	.002 ^b
	Residual	1440.627	32	45.020		
	Total	1929.059	33			

a. Dependent Variable: Hasil Belajar

b. Predictors: (Constant), Sistem Pembelajaran

Dari output tersebut bahwa nilai $F_{hitung} = 10,849$ dengan tingkat signifikansi sebesar $0,000 < 0,05$, maka model regresi sederhana dapat dipakai untuk memprediksi variabel partisipasi atau dengan kata lain ada pengaruh variabel religiusitas (X) terhadap variabel agresivitas (Y). Variabel religiusitas memiliki pengaruh terhadap variabel agresivitas sebesar 253%.

Model Summary

Model	R	R Square	Adjusted R Square	Std. Error of the Estimate
1	.503 ^a	.253	.230	6.710

a. Predictors: (Constant), Sistem Pembelajaran

Tabel diatas menjelaskan besarnya nilai korelasi / hubungan (R) yaitu sebesar 0,503. Dari output tersebut diperoleh koefisien determinan (R Square) sebesar 0,253, yang mengandung pengertian bahwa pengaruh variabel bebas (Religiulitas) terhadap variabel terikat (Agresivitas) adalah sebesar 0,253.

Tabel 4.18

Hasil Uji Regresi Linier Sederhana Pembelajaran *Offline*

Coefficients^a

Model	Unstandardized Coefficients	Standardized Coefficients	t	Sig.
-------	-----------------------------	---------------------------	---	------

		B	Std. Error	Beta		
1	(Constant)	82.808	2.429		34.086	.000
	Sistem Pembelajaran online	.112	.041	.436	2.741	.010

a. Dependent Variable: Hasil Belajar

Dari tabel diatas dapat diketahui bahwa rumus uji regresi linier sederhana dalam penelitian ini adalah sebagai berikut:

$$Y = a + \beta X$$

Keterangan:

Y : Hasil Belajar

a : Bilangan Konstanta

β : Koefisien regresi variabel X

X : Sistem Pembelajaran

Dari model regresi tersebut dapat diambil kesimpulan bahwa:

1. "a" adalah nilai konstanta sebesar 82,808. Hal tersebut berarti variabel terikat (hasil belajar) akan bernilai 82,808 jika tidak dipengaruhi oleh variabel bebas (sistem pembelajaran *online*).
2. " β " adalah hasil koefisien regresi 0,112 yang berarti apabila ada peningkatan variabel bebas (sistem pembelajaran online) maka akan meningkat pula variabel terikat (hasil belajar) sebesar 0,112.

ANOVA^a

Model		Sum of Squares	Df	Mean Square	F	Sig.
1	Regression	77.799	1	77.799	7.515	.010 ^b
	Residual	331.260	32	10.352		
	Total	409.059	33			

a. Dependent Variable: Hasil Belajar

b. Predictors: (Constant), Sistem Pembelajaran online

Dari output tersebut bahwa nilai $F_{hitung} = 7,515$ dengan tingkat signifikansi sebesar $0,000 < 0,05$, maka model regresi sederhana dapat dipakai untuk memprediksi variabel partisipasi atau dengan kata lain ada pengaruh variabel religiusitas (X) terhadap variabel agresivitas (Y). Variabel religiusitas memiliki pengaruh terhadap variabel agresivitas sebesar 190%.

Model Summary

Model	R	R Square	Adjusted R Square	Std. Error of the Estimate
1	.436 ^a	.190	.165	3.217

a. Predictors: (Constant), Sistem Pembelajaran online

Tabel diatas menjelaskan besarnya nilai korelasi / hubungan (R) yaitu sebesar 0,436. Dari output tersebut diperoleh koefisien determinasi (R Square) sebesar 0,190, yang mengandung pengertian bahwa pengaruh variabel bebas (Religiulitas) terhadap variabel terikat (Agresivitas) adalah sebesar 0,190.

7. Uji Hipotesis

1. Uji T (Parsial)

Uji ini dilakukan untuk menguji bagaimana pengaruh variabel bebas terhadap variabel terikat dengan cara membandingkan nilai t_{tabel} dengan t_{hitung} pada tingkat signifikansi 5%. Nilai t_{hitung} dapat dilihat pada tabel berikut:

Tabel 4.19
Hasil Uji T (Pembelajaran Online)

Model		Unstandardized Coefficients		Standardized	t	Sig.
		B	Std. Error	Coefficients Beta		
1	(Constant)	43.380	10.360		4.187	.000
	Sistem Pembelajaran X1	.642	.195	.503	1.294	.002

a. Dependent Variable: Hasil Belajar Y1

Berdasarkan tabel hasil uji t parsial diatas dapat diketahui bahwa variabel sistem pembelajaran *online* mempunyai nilai t_{hitung} sebesar 1,294 dan signifikan sebesar 0,02 sedangkan t_{tabel} diketahui sebesar 1,695 untuk $n = 34$ dan $\alpha 0,05$. Hipotesis yang digunakan sebagai berikut:

Ho :Tidak terdapat pengaruh signifikan antara sistem pembelajaran *online* terhadap hasil belajar mata pelajaran Pendidikan Agama Islam dan Budi Pekerti kelas XII MIPA 1 di SMAN 8 Bone.

H_a : Terdapat pengaruh signifikan antara sistem pembelajaran *online* terhadap hasil belajar mata pelajaran Pendidikan Agama Islam kelas XII MIPA 1 di SMAN 8 Bone.

Nilai t_{hitung} sebesar 1,294 dan nilai t_{tabel} 1,695 dengan signifikan sebesar 0,002 yang dapat diartikan t_{hitung} 1,294 < t_{tabel} 1,695 dan 0,002 < 0,05. Hal tersebut menunjukkan bahwa H_0 diterima dan H_a ditolak artinya sistem pembelajaran *online* tidak berpengaruh signifikan terhadap hasil belajar peserta didik dalam mata pelajaran Pendidikan Agama Islam dan Budi Pekerti kelas XII MIPA 1 di SMAN 8 Bone. Nilai signifikan tersebut lebih kecil dari 0,055 berdasarkan kriteria berikut:

- H_0 diterima dan H_a ditolak jika nilai t_{hitung} < t_{tabel} dengan nilai signifikansi > 0,05.
- H_0 ditolak dan H_a diterima jika nilai t_{hitung} > t_{tabel} dengan nilai signifikansi < 0,05.

Hal ini berarti H_a ditolak atau H_0 diterima. Berarti tidak terdapat pengaruh sistem pembelajaran *online* terhadap hasil belajar peserta didik mata pelajaran Pendidikan Agama Islam dan Budi Pekerti kelas XII MIPA 1 di SMAN 8 Bone.

Tabel 4.20

Hasil Uji T (Pembelajaran *Offline*)

Model		Unstandardized Coefficients		Standardized Coefficients	t	Sig.
		B	Std. Error	Beta		
1	(Constant)	82.808	2.429		34.086	.000
	Sistem Pembelajaran Offline	.112	.041	.436	2.741	.001

a. Dependent Variable: Hasil Belajar Offline

Berdasarkan tabel hasil uji t parsial diatas dapat diketahui bahwa variabel sistem pembelajaran *offline* mempunyai nilai t_{hitung} sebesar 2,741 dan signifikan sebesar 0,01 sedangkan t_{tabel} diketahui sebesar 1,695 untuk $n = 34$ dan α 0,05. Hipotesis yang digunakan sebagai berikut:

Ho :Tidak terdapat pengaruh signifikan antara sistem pembelajaran *online* terhadap hasil belajar mata pelajaran Pendidikan Agama Islam dan Budi Pekerti kelas XII MIPA 1 di SMAN 8 Bone.

Ha :Terdapat pengaruh signifikan antara sistem pembelajaran *online* terhadap hasil belajar mata pelajaran Pendidikan Agama Islam kelas XII MIPA 1 di SMAN 8 Bone.

Nilai t_{hitung} sebesar 2,741 dan nilai t_{tabel} 1,695 dengan signifikan sebesar 0,001 yang dapat diartikan $t_{hitung} 2,741 > t_{tabel} 1,695$ dan $0,001 < 0,05$. Hal tersebut menunjukkan bahwa Ha diterima dan Ho ditolak artinya sistem pembelajaran *offline* berpengaruh positif signifikan terhadap hasil belajar peserta didik dalam mata pelajaran Pendidikan Agama Islam dan Budi Pekerti kelas XII MIPA 1 di SMAN 8 Bone. Nilai signifikan tersebut lebih kecil dari 0,055 berdasarkan kriteria berikut:

- a. Ho diterima dan Ha ditolak jika nilai $t_{hitung} < t_{tabel}$ dengan nilai signifikansi $> 0,05$.
- b. Ho ditolak dan Ha diterima jika nilai $t_{hitung} > t_{tabel}$ dengan nilai signifikansi $< 0,05$.

Hal ini berarti Ho ditolak atau Ha diterima. Berarti terdapat pengaruh sistem pembelajaran *offline* terhadap hasil belajar peserta didik mata pelajaran Pendidikan Agama Islam dan Budi Pekerti kelas XII MIPA 1 di SMAN 8 Bone.

B. Pembahasan

1. Sistem Pembelajaran Saat Pandemi Covid-19 (Pembelajaran *Online*) dan Pasca Pandemi Covid-19 (Pembelajaran *Offline*) di SMAN 8 Bone

a) Sistem Pembelajaran Saat Pandemi Covid-19 (Pembelajaran *Online*)

SMAN 8 Bone melakukan sistem pembelajaran online sejak mulai dilakukan *work from home* pada bulan maret tahun 2020 karena adanya virus Covid-19. Sistem pembelajaran online menjadi alternatif bagi sekolah di SMAN 8 Bone agar proses belajar mengajar tetap berjalan. Dalam proses pembelajaran ini menggunakan aplikasi *whatsapp*, *google classroom* dan *zoom*.materi dalam bentuk *voice note*, video singkat, *powerpoint* dan bahan bacaan lainnya.

Sistem pembelajaran online diartikan sebagai sistem pembelajaran yang dilaksanakan tanpa datang ke dalam kelas tetapi dilakukan secara *online* melalui jaringan internet.³ Sistem pembelajaran online adalah sistem pembelajaran yang paling efisien karena dapat menjangkau jarak dan waktu melalui *smartphone* atau computer disertai jaringan internet yang stabil. Menurut Hartley bahwa pembelajaran *online* adalah salah satu jenis pembelajaran yang dapat menyampaikan informasi atau materi ke peserta didik melalui koneksi internet, internet atau media jaringan computer lain.⁴ *E-Learning* merupakan proses kegiatan belajar mengajar yang menggunakan perangkat elektronik seperti *smartphone*, computer ataupun yang lain melalui koneksi internet sehingga peserta didik mudah memperoleh bahan ajar atau materi sesuai dengan kebutuhannya.⁵ Pembelajaran *online* menuajikan materi pelajaran menggunakan berbagai bentuk dan format agar terlihat interaktif dan menarik sehingga peserta didik termotivasi untuk mengikuti proses pembelajaran.

Berdasarkan pemaparan para ahli mengenai sistem pembelajaran *online*, peneliti menyimpulkan bahwa sistem pembelajaran *online* adalah suatu proses pembelajaran tanpa mengenal ruang dan waktu melalui perangkat berbasis elektronik untuk memudahkan peserta didik untuk mencari materi atau informasi mengenai pelajaran yang dibutuhkan.

Adapun hasil analisis data penelitian ini ialah berdasarkan angket dan kusioner yang telah disebar, menunjukkan bahwa sistem pembelajaran *online* pada pelajaran Pendidikan Agama Islam dan Budi Pekerti di SMAN 8 Bone tergolong ke dalam kategori rendah sebesar 46% dengan skor interval 51-57. Dalam pembelajaran online peserta didik disajikan dalam bentuk format seperti video, dokumen, audio dan lain sebagainya dengan menggunakan aplikasi *whatsapp*, *google classroom* dan *zoom*. Khususnya pada mata pelajaran Pendidikan Agama Islam dan Budi Pekerti dengan materi yang cukup luas, tetapi guru di SMAN 8

³Kementrian Agama RI, *Efektifitas Pembelajaran Daring di Masa Pandemi COVID-19* (Jakarta).

⁴Darin E.Hartley, *Selling E-Learning*, American Society For Training and Development (2010).

⁵Syarifuddin, *Pengembangan Sistem Pembelajaran Online di SMK NU Unggaran* (2017), h.14.

Bone dapat menyajikan materi dengan baik. Sistem pembelajaran *online* dapat berhasil dengan baik jika pelaksanaannya dilakukan dengan optimal dan benar yaitu menerapkan pendekatan pembelajaran berpusat pada pelajar (*student centered learning*) agar peserta didik menjadi aktif mengeksplorasi materi pembelajaran secara mandiri. Pembelajaran daring memberikan kebebasan kepada peserta didik untuk mengeksplor materi yang ada di internet dan dapat dilakukan dimana pun dan kapanpun.

b) Sistem Pembelajaran Pasca Pandemi Covid-19 (Pembelajaran *Offline*)

Sesuai arahan menteri Pendidikan pembelajaran offline atau tatap muka mulai dilakukan pada Januari 2022, hal ini berdasarkan surat keputusan bersama (SKB) tentang panduan pembelajaran dimasa pandemi covid-19. Sistem pembelajaran offline (*luring*) diartikan bahwa pembelajaran yang menggunakan media diluar internet seperti pembelajaran tatap muka atau pembelajaran langsung di dalam kelas. Setelah 3 tahun pembelajaran online peserta didik dapat kembali merasakan pembelajaran secara langsung atau bertatap langsung dengan pendidik dan teman-temannya dengan menggunakan metode dan media pembelajaran yang berbeda dengan pembelajaran offline.

Adapun hasil analisis data penelitian ini ialah berdasarkan angket dan kusioner yang telah disebar, menunjukkan bahwa sistem pembelajaran *offline* pada pelajaran Pendidikan Agama Islam dan Budi Pekerti di SMAN 8 Bone tergolong kedalam kategori sangat tinggi sebesar 100% dengan skor interval 60-70.

2. Hasil Belajar Pendidikan Agama Islam dan Budi Pekerti peserta didik Saat Pandemi dan Pasca Pandemi Covid-19 di SMAN 8 Bone

a) Hasil Belajar Saat Pandemi Covid-19 di SMAN 8 Bone

Soedijarto mendefinisikan hasil belajar adalah tingkat kemampuan yang didapat oleh peserta didik setelah melakukan kegiatan pembelajaran, yang selaras dengan tujuan Pendidikan yang telah ditetapkan.⁶ Sedangkan menurut Dimiyati dan Mudjiono hasil belajar adalah sebuah progress yang dapat dilihat melalui standar kemampuan peserta didik memahami pembelajaran yang telah ditentukan dan

⁶ Soedijarto, *Menuju Pendidikan yang relevan dan bermutu*, (Jakarta: Balai Pustaka, 2010), h. 49.

disajikan dalam bentuk angka, symbol atau huruf tertentu yang telah disetujui oleh lembaga Pendidikan.⁷

Dari pengertian diatas peneliti dapat mendefinisikan hasil belajar adalah kemampuan yang diperoleh peserta didik setelah melakukan hasil belajar baik berupa intelektual atau perubahan tingkah laku. Hasil belajar merupakan salah satu pencapaian dari proses kegiatan belajar. Berhasil atau tidaknya kegiatan pembelajaran dapat dilihat dari prestasi yang dicapai oleh peserta didik.

Keberhasilan belajar tersebut, menjadi tolak ukur untuk mengembangkan diri siswa untuk menyambut masa depan yang penuh tantangan. Terutama dalam meningkatkan pencapaian hasil belajar pada mata pelajaran PAI. Hasil belajar peserta didik tidak hanya disebabkan faktor internal saja melainkan terdapat penyebab lain yang dapat mempengaruhi hasil belajar peserta didik.

Hasil belajar peserta didik diambil dari dokumentasi pendidik yang sudah direkap dalam satu file atau didapat dari buku nilai raport peserta didik kelas XII MIPA 1 masuk dalam kategori tinggi dengan persentase 44 % dengan skor interval 61-80, 22 peserta didik. Dari temuan analisis data dinyatakan bahwa sebagian besar Peserta didik kelas XII MIPA 1 SMAN 8 Bone memiliki hasil dengan mengindikasikan bahwa peserta didik pada kategori ini mempunyai perolehan hasil belajar tinggi yang artinya kemampuan memahami dan mengaplikasikan peserta didik tentang pengetahuan yang diperoleh dalam kehidupan sehari-hari terwujud dari pemahaman terhadap pembelajaran Pendidikan Agama Islam dan Budi Pekerti.

- b) Hasil Belajar Pendidikan Agama Islam dan Budi Pekerti peserta didik Pasca Pandemi Covid-19 di SMAN 8 Bone

Hasil belajar adalah kemampuan yang diperoleh peserta didik setelah melakukan hasil belajar baik berupa intelektual atau perubahan tingkah laku. Hasil belajar merupakan salah satu pencapaian dari proses kegiatan belajar. Berhasil atau tidaknya kegiatan pembelajaran dapat dilihat dari prestasi yang dicapai oleh peserta didik.

⁷Dimiyati, Mudjiono, *Belajar dan Pembelajaran*, (Jakarta:Rineka Cipta, 2006).

Keberhasilan belajar tersebut, menjadi tolak ukur untuk mengembangkan diri siswa untuk menyambut masa depan yang penuh tantangan. Terutama dalam meningkatkan pencapaian hasil belajar pada mata pelajaran PAI. Hasil belajar peserta didik tidak hanya disebabkan faktor internal saja melainkan terdapat penyebab lain yang dapat mempengaruhi hasil belajar peserta didik.

Hasil belajar peserta didik diambil dari dokumentasi pendidik yang sudah direkap dalam satu file atau didapat dari buku nilai raport peserta didik kelas XII MIPA 1 masuk dalam kategori Sangat tinggi dengan persentase 100 % dengan skor interval 81-100, 34 peserta didik. Dari temuan analisis data dinyatakan bahwa sebagian besar Peserta didik kelas XII MIPA 1 SMAN 8 Bone memiliki hasil dengan mengindikasikan bahwa peserta didik pada kategori ini mempunyai perolehan hasil belajar tinggi dengan persentase 100 % yang artinya kemampuan memahami dan mengaplikasikan peserta didik tentang pengetahuan yang diperoleh dalam kehidupan sehari-hari terwujud dari pemahaman terhadap pembelajaran Pendidikan Agama Islam dan Budi Pekerti.

3. Pengaruh Sistem Pembelajaran Saat Pandemi dan Pasca Pandemi Covid-19 (Pembelajaran *online* dan *offline*) Terhadap Hasil Belajar Pendidikan Agama Islam dan Budi Pekerti kelas XII MIPA 1

Hasil penelitian ini menunjukkan bahwa variabel bebas sistem pembelajaran *online* saat pandemi Covid-19 tidak berpengaruh positif terhadap variabel terikat (hasil belajar) pada analisis sederhana, data *output* SPSS adalah t_{hitung} sebesar 1,294 dan nilai t_{tabel} 1,695 dengan signifikan sebesar 0,002 yang dapat diartikan t_{hitung} $1,294 < t_{tabel}$ 1,695 dan $0,002 < 0,05$. Kemudian hasil tersebut menunjukkan bahwa H_0 diterima dan H_a ditolak artinya sistem pembelajaran online tidak berpengaruh positif signifikan terhadap hasil belajar peserta didik dalam mata pelajaran Pendidikan Agama Islam dan Budi Pekerti kelas XII MIPA 1 di SMAN 8 Bone.

Dalam sistem pembelajaran *offline* pasca pandemi Covid-19 berpengaruh positif terhadap variabel terikat (hasil belajar) pada analisis sederhana, data *output* SPSS adalah Nilai t_{hitung} sebesar 2,741 dan nilai t_{tabel} 1,695 dengan signifikan sebesar 0,001 yang dapat diartikan t_{hitung} $2,741 > t_{tabel}$ 1,695 dan $0,001 < 0,05$. Hal tersebut menunjukkan bahwa H_a diterima dan H_0 ditolak artinya sistem pembelajaran

offline berpengaruh positif signifikan terhadap hasil belajar peserta didik dalam mata pelajaran Pendidikan Agama Islam dan Budi Pekerti kelas XII MIPA 1 di SMAN 8 Bone.

Kegiatan belajar mengajar di SMAN 8 Bone menggunakan sistem pembelajaran *online-offline* karena adanya pandemi COVID-19. Menghadapi masalah tersebut kemendikbud memikirkan agar pelaksanaan pembelajaran tetap berlangsung, tanpa adanya pertemuan di kelas atau tatap muka dan semuanya dilaksanakan dengan hubungan jarak jauh melalui perangkat elektronik dan jaringan internet, hal tersebut sangat efisien untuk menggantikan pembelajaran konvensional karena terkendala oleh pandemi COVID-19. Pasca selesainya pandemi COVID-19 pembelajaran kembali normal yaitu dengan adanya pembelajaran langsung di sekolah atau pembelajaran tatap muka sehingga terjadi interaksi langsung di lingkungan sekolah.

Para pendidik diminta menumbuhkan suasana belajar yang menarik dalam proses pembelajaran dan berkualitas sehingga dapat menghasilkan hasil belajar siswa yang optimal. Mengelola proses kegiatan pembelajaran agar terlaksana secara efektif, sehingga guru dituntut untuk secara terus menerus berfikir bagaimana kegiatan belajar mengajar tetap berlangsung walaupun dalam keadaan pandemi dan pasca pandemi. Pendidik dituntut untuk memantau hasil belajar siswa yang telah dicapai dan berusaha untuk meningkatkannya.

Hasil belajar merupakan nilai yang didapat peserta didik atas perkembangan dan kemajuan peserta didik dalam proses kegiatan belajar selama periode tertentu. Hasil belajar pada peserta didik memiliki standart yaitu KKM (Kriteria Ketuntasan Minimal). Hasil belajar dapat dipengaruhi oleh dua faktor yaitu faktor internal yang berasal dari dalam diri peserta didik dan faktor eksternal yang berasal dari luar diri peserta didik (keluarga, sekolah, dan masyarakat).

Hasil penelitian ini menyatakan bahwa variabel (X1) tidak berpengaruh signifikan terhadap variabel (Y1) mata pelajaran Pendidikan Agama Islam dan Budi Pekerti kelas XII MIPA 1 di SMAN 8 Bone. Artinya sistem pembelajaran *online* tidak berpengaruh positif terhadap hasil belajar kelas XII MIPA I. Karena

kurangnya sosialisasi dan interaksi serta pengaruh keterbatasan akses internet atau faktor ekonomi keluarga sehingga berpengaruh terhadap hasil belajar peserta didik.

Variabel (X2) berpengaruh signifikansi terhadap variabel (Y2) mata pelajaran Pendidikan Agama Islam kelas XII MIPA I di SMAN 8 Bone. Artinya semakin tinggi sistem pembelajaran *offline* maka semakin tinggi juga hasil belajar yang diperoleh oleh peserta didik. Pada pembelajaran *offline* siswa lebih berani mengemukakan pendapatnya dan berani bertanya saat pembelajaran berlangsung. Hal ini menunjukkan bahwa sistem pembelajaran *offline* mempunyai dampak terhadap hasil belajar peserta didik dan meningkatkan kualitas belajar dan produktivitas peserta didik.

Proses kegiatan belajar mengajar tercapai apabila terdapat perubahan dari segi kognitif, afektif dan psikomotorik peserta didik. Kualitas proses pembelajaran dikelas dapat mempengaruhi hasil pembelajaran. Hal tersebut sesuai dengan pendapat Sagala, tingkah laku seseorang dapat berubah karena setelah melakukan proses pembelajaran.⁸

Seperti yang diketahui kualitas proses kegiatan belajar mengajar dapat mempengaruhi hasil belajar siswa, namun perlu diketahui bahwa sistem pembelajaran *online* maupun *offline* dapat mempengaruhi hasil belajar peserta didik. Apabila mengimplementasikan sistem pembelajaran dengan baik maka hasil belajarnya juga tinggi. Hal ini memudahkan siswa dalam mendapatkan informasi yang cukup dan luas.

Penyebab ketidakstabilan nilai yang diperoleh peserta didik dipengaruhi oleh beberapa faktor:

- a. Peserta didik yang mengalami peningkatan nilai dikarenakan peserta didik selalu hadir dan aktif dalam pembelajaran, pada saat diskusi pun mereka aktif melontarkan pertanyaan kepada pendidik dan mereka punya tekad yang baik untuk mendapatkan nilai yang baik.
- b. Peserta didik mengalami penurunan nilai dikarenakan sebagai peserta didik jarang mengikuti pembelajaran ini disebabkan sebagian peserta

⁸Sagala, Syaiful, *Supervisi Pembelajaran dalam Profesi Pendidikan* (Bandung:Alfabeta, 2015).

didik ada yang tinggal diposok yang tidak terjangkau oleh jaringan internet, adapula peserta didik yang acuh tak acuh terhadap pembelajaran sehingga mengakibatkan penurunan nilai.



BAB V

PENUTUP

A. Kesimpulan

Berdasarkan hasil penelitian dan pembahasan, dapat disimpulkan bahwa:

1. Kategori variabel sistem pembelajaran saat pandemi Covid-19 (Pembelajaran *online*) pada kelas XII MIPA 1 di SMAN 8 Bone berada dalam kategori “rendah” yang terletak pada frekuensi 46% dan berada pada interval 51-57. Kategori variabel sistem pembelajaran pasca pandemi Covid-19 (Pembelajaran *offline*) pada kelas berada dalam kategori “sangat tinggi” yang terletak pada frekuensi 45% dan berada pada interval 60-70.
2. Kategori variabel hasil belajar saat pandemi covid-19 (pembelajaran *online*) kelas XII MIPA 1 di SMAN 8 Bone dalam kategori “tinggi” yang terletak pada frekuensi 44% dengan skor interval 61-80. Kategori variabel hasil belajar pasca pandemi covid-19 (pembelajaran *offline*) kelas XII MIPA 1 di SMAN 8 Bone dalam kategori “sangat tinggi” yang terletak pada frekuensi 100% dengan skor interval 81-100.
3. Pembelajaran yang dilakukan secara daring / online saat pandemi Covid-19 tidak memiliki pengaruh positif secara signifikan sistem pembelajaran online terhadap hasil belajar sedangkan pembelajaran *offline* berpengaruh positif signifikan terhadap hasil belajar peserta didik mata pelajaran Pendidikan Agama Islam dan Budi Pekerti kelas XII MIPA 1 di SMAN 8 Bone. Sehingga hanya sistem pembelajaran *offline* yang berpengaruh positif terhadap hasil belajar peserta didik.


B. Implikasi Penelitian

Berdasarkan penelitian yang telah dilakukan, adapun implikasi yang diperoleh sebagai berikut:

1. Kepada guru Pendidikan Agama Islam dan Budi Pekerti dapat meningkatkan sistem pembelajaran yang lebih efisien,

profesionalisme dan kreatifitas dalam mengajar agar dapat mempertahankan hasil belajar dan dapat meningkatkannya lagi.

2. Kepada peserta didik untuk mengoptimalkan dirinya dalam belajar sehingga dapat mempertahankan hasil belajar dan meningkatkan hasil belajar dan meningkatkan pemahaman terhadap materi yang akan diajarkan.
3. Diharapkan bagi peneliti yang lain agar dapat melakukan penelitian lebih lanjut mengenai pengaruh sistem pembelajaran terhadap hasil belajar




DAFTAR PUSTAKA

- A Beny. *Model Desain Sistem Pembelajaran: Langkah Penting Merancang Kegiatan Pembelajaran yang Efektif dan Berkualitas*. Jakarta: PT. Dian Rakyat, 2014.
- Abidin Zaenal. “*Prinsip-prinsip Pembelajaran*”, *Kurikulum dan Pembelajaran*. Toto Ruhimat, Jakarta: Raja Grafindo Persada, 2013.
- Ahmad Mutohar dan Nurul Anam. 2013. “*Manifesto Modernisasi Pendidikan Islam dan Pesantren*”. Yogyakarta: Pustaka Pelajar.
- Arikunto, Suharsimi. *Dasar-dasar Evaluasi Pendidikan*. Jakarta: Bumi Aksara, 2014.
- Arikunto, Suharsimi. *Prosedur Penelitian Suatu Praktik*. Jakarta: PT. Rineka Cipta, 1998.
- Azimah Nahdliyyatul dan Rahman Hakim. “Eksplorasi Pembelajaran M-Learning Fiqh Pada Masa Pandemi di UIN Sunan Ampel Surabaya”, *Islamic Religion & Learning Journal* 5.
- Brahma, Ismail Akbar. Penggunaan Zoom Sebagai Pembelajaran Berbasis Online Dalam Mata Kuliah Sosiologi dan Antropologi pada Mahasiswa PPKN di STKIP Kusumanegara Jakarta, *Jurnal Ilmu Pendidikan Non formal AKSARA*, Vol 6 No.2.
- Caswa. “*Perbandingan Prestasi Belajar Pendidikan Agama Islam Siswa Berasrama Dengan Nonasrama Di SMP Kharisma Bangsa Tangerang Selatan*”. (Jakarta: Jurusan Pendidikan Agama Islam, Fakultas Tarbiyah dan Keguruan, Universitas Islam Negeri Syarif Hidayatullah Jakarta, 2013.
- Dewi, Wahyu, Aji Fatma. “Dampak Covid Terhadap Implementasi Pembelajaran Daring di Sekolah Dasar”. *Jurnal Ilmu Pendidikan* 2. No.1 2020.
- Djam’an Sateri. *Metodologi Penelitian Kualitatif*. Bandung: Alfabeta, 2014.
- Drifal, “*Sistem Pembelajaran Pendidikan Agama Islam Pada Kamyabi HOMESCHOOL Tangerang*”. Jakarta: Jurusan Pendidikan Agama Islam, Fakultas Ilmu Tarbiyah dan Keguruan, Universitas Islam Negeri Syarif Hidayatullah Jakarta, 2014.
- E. Mulyasa. *Menjadi Guru Profesional: Menciptakan Pembelajaran Kreatif dan Menyenangkan*. (Bandung: PT Renaja Rosdakarya, 2017.
- Fadil Abdul. 2015. Model Pembelajaran PAI Berbasis E-learning (Studi Kasus di SMAN 13 Jakarta), *Jurnal Studi Al-Qur’an*; Membangun Tradisi Berfikir Qur’ani Vol. 11 No.2
- Hijrawanti. “Perbandingan Hasil Belajar Pendidikan Agama Islam dan Budi Pekerti Peserta Didik Kelas VIII Sebelum Pandemi Covid-19 Dengan Masa Pandemi Covid-19 di SMP Negeri 1 Parangloe Kabupaten Gowa”, Makassar: Jurusan Pendidikan Agama Islam, Fak. Tarbiyah dan Keguruan, Universitas Islam Negeri Alauddin Makassar, 2021.

<http://dinulislami.blogospot.com/2013/02/faktor-faktor-yang-mempengaruhi-hasil.html>

- Kementrian Agama RI. Al-Qur'an dan Terjemahnya. Bandung: Syamil Qur'an, 2018.
- Komalasari Kokom. *Pembelajaran Kontekstual Konsep dan Aplikasi*. (Bandung: PT Refika Aditama, 2014.
- Majid, Abdul dan Dian Andayani. *Pendidikan Agama Islam Berbasis Kompetensi Konsep dan Implementasi Kurikulum*. Bandung: PT Remaja Rosdakarya, 20014.
- Muhaimin. *Pemikiran dan Aktualisasi Pengembangan Pendidikan Islam*. (Jakarta, Raja Grafindo Persada, 2015.
- Muhaimin. *Rekonstruksi Pendidikan Islam*. Jakarta: PT. Raja Grafindo Persada, 2015.
- Mimi, Jamilah. "Pengaruh Media Pembelajaran Zoom Terhadap Hasil Belajar PPKN Siswa Kelas IV MI Al-Wathoniyah 43 Jakarta Utara". Jakarta: Jurusan Pendidikan Guru Madrasah Ibtidiyah, Fakultas Ilmu Tarbiyah dan Keguruan, Universitas Islam Negeri Syarif Hidayatullah Jakarta, 2021.
- Monica, Junita dan Dini Fitriawati. Efektifitas Penggunaan Aplikasi Zoom Sebagai Media Pembelajaran Online Pada Mahasiswa Saat Pandemi Covid-19. *Jurnal Ilmu Komunikasi*. Vol IX No. 2. 2020.
- Naspawati. "Analisis Situasi Pembelajaran IPA FISIKA dengan Metode Daring di tengah Wabah Covid-19", *Jurnal Pendidikan Fisika dan Terapannya* 3. No. 1 h. 11.
- Nugraha, M. Sofwan dkk. 2014. Pembelajaran Pai Berbasis Media Digital (Studi Deskriptif terhadap Pembelajaran Pai di SMA Alfa Centauri Bandung), *Jurnal Pendidikan Agama ISLAM-Ta'lim* Vol. 12 No.1.
- Okta Hardianti. "Pembelajaran Pendidikan Agama Islam pada masa Pandemi Covid-19 di SMPN 1 Pulau Pangung Kabupaten Tanggamus". Bandar Lampung: Jurusan Magister Ilmu Pendidikan Agama Islam, Universitas Islam Negeri Radern Intan Lampung 2021.
- Purwanto. *Statistika untuk Penelitian*. Cet. I; Yogyakarta, Pustaka Pelajar: 2011.
- Partanto, Pius A, dkk, Kamus Ilmiah Populer, Surabaya: Arloka, 1994.
- Pustikayasa I Made, Group Group Whatsapp Seabagai Media Pembelajaran (Whatsapp Group As Learning Media). *Jurnal Ilmiah Pendidikan, Agama dan Kebudayaan Hindu*, Vol. 10 No. 2. 2019.
- Rabiatul Adawiyah dan Wan Jamaluddin. Rekayasa Pendidikan Agama Islam di Daerah Minoritas Muslim", Tadrir: *Jurnal Keguruan dan Ilmu Tarbiyah UIN Raden Intan Lampung*, Vol. 01, 2016.
- R. Benny A. Pribadi. *Model-model Desain Pembelajaran*. Jakarta: PT. Dian Rakyat, 2017.
- Ridwan. *Pengantar Statistika*. Cet. 1; Bandung: Alfabeta, 2015.
- Ristyawanti Aprista. "Efektivitas Kebijakan Pembatasan Sosial Beskala Besara Dalam Masa Pandemi Corona Virus 2019 Oleh Pemerintah Sesuai Amanat UUD NRI 1945", *Journal Administrative Law & Governance*, 2020.

- Sanjaya, Wina. *Kurikulum dan Pembelajaran*. Jakarta: Kencana Prenada Media Group, 2016.
- Satrianingrum Arifah Prima. “Persepsi Guru: Dampak Covid-19 Terhadap Pelaksanaan Pembelajaran Daring di Paud”, *Jurnal Pendidikan Anak Usia Dini* 5. No. 1 (2020).
- Sugiyono. *Metode Penelitian Administrasi dilengkapi dengan Metode R&D*. Bandung: Alfabeta, 2016.
- Sugiyono. *Metode Penelitian Kuantitatif, Kualitatif dan R&D*. Bandung: Alfabeta, 2014.
- Sugiyono. *Statistik Untuk Penelitian*. Cet. 17; Bandung: Alfabeta, 2017.
- Sumyani “Perbandingan Hasil Belajar antara Siswa Lulusan Madrasah Ibtidaiyah dengan Siswa Lulusan Sekolah Dasar pada Mata Pelajaran Pendidikan Agama Islam”, Banten: Jurusan Pendidikan Agama Islam, Fak. Tarbiyah dan Keguruan, Institut Agama Islam Negeri Sultan Maulana Hasanuddin Banten, 2016.
- Supardi. *Kinerja Guru*. Jakarta: Raja Grafindo, 2017.
- Susilo. Ardiyanto Dkk. “Coronavirus Disease 2019: Tinjauan Literatur Terkini”, *Jurnal Penyakit Dalam Indonesia* 7, no.1 2020.
- Tasri. “Hikmah di Tengah Wabah Virus Corona Dalam Tinjauan Hukum Islam”, *Jurnal Qiyas Hukum Islam dan Peradilan*, Vol.5 No.1 April 2020.
- Tatin Sanike Patri. “Perbandingan Hasil Belajar Siswa Pada Pembelajaran IPA dikelas IV Pada Saat Tatap dan Pembelajaran Pada Mas Pandemi Covid-19 di MIN 04 Bengkulu Selatan”, Bengkulu: Pendidikan Guru Madrasah Ibtidaiyah, Fakultas Tarbiyah dan Keguruan, Institut Islam Negeri Bengkulu, 2012.
- Tiro, Muhammad Arif. *Dasar-dasar Statistika*. Makassar: State University Of Makassar, 20018.
- Tri Anni, Catharina. *Psikologi Belajar*. Semarang: IKIP Semarang Press, 2014.
- Majid, Abdul. *Belajar dan Pembelajaran (Pendidikan Agama Islam)*, Bandung: PT. Remaja Rosdakarya, 2014.
- Uno. Hamzah B dan Nina Lamatenggo. *Landasan Pendidikan*. Jakarta: Bumi Aksara, 2016.
- Wardi Bakti. *Metodologi Penelitian Ilmu Dakwah*. Cet, Ilmu, 1997.
- Yusuf Muri. *Metodologi Pembelajaran Pendidikan Agama Islam*. Malang: UIN Press, 2004.



UNIVERSITAS ISLAM NEGERI
ALAUDDIN
M A K A S S A R

LAMPIRAN 1**Data mentahan hasil uji coba validitas Instrumen (Pembelaran Online saat pandemi Covid-19)**

N0	1	2	3	4	5	6	7	8	9	0	11	12	13	14	15	16	17	18	19	20	Jum
1	4	4	4	4	3	3	4	4	4	3	3	4	3	4	4	2	4	4	3	4	70
2	4	2	2	2	3	2	3	4	2	2	2	4	4	3	4	2	2	2	2	4	55
3	4	2	2	2	3	2	4	4	2	2	2	2	3	1	1	2	3	4	2	4	51
4	3	3	3	3	3	2	3	4	3	4	4	2	3	3	2	2	3	3	2	3	58
5	3	2	2	2	1	2	2	2	1	4	4	1	1	4	3	3	3	3	3	3	49
6	4	3	2	3	2	3	3	3	3	3	3	2	1	2	3	2	2	2	3	3	51
7	4	4	4	4	4	4	2	2	4	4	4	3	1	1	3	3	4	3	4	4	66
8	4	4	1	2	1	4	3	3	3	3	3	3	2	2	3	2	1	2	1	2	49
9	4	4	2	2	1	3	3	3	3	3	3	3	2	2	3	2	1	2	1	2	49
10	4	4	4	3	3	2	4	4	2	2	2	4	2	2	4	2	2	2	2	1	55
11	4	3	3	3	3	4	3	4	3	4	4	2	1	2	1	2	3	3	3	4	55
12	4	4	4	4	4	4	4	3	3	3	3	3	2	1	3	2	2	2	1	2	58
13	3	2	1	3	3	2	3	4	2	2	2	1	1	3	1	1	4	3	4	2	48
14	3	4	3	2	2	3	3	3	2	4	4	2	2	3	2	1	3	3	2	4	54
15	3	3	2	2	2	2	1	3	2	2	2	3	4	2	2	1	1	2	2	3	44
16	3	2	3	3	2	3	2	2	1	3	3	4	3	2	3	2	3	3	2	2	51
17	3	3	1	2	1	3	2	2	2	3	3	3	2	4	2	2	1	2	1	2	44
18	4	3	3	3	3	3	2	3	3	2	2	3	3	2	4	2	1	2	2	4	54
19	4	3	3	2	1	2	2	2	2	3	3	2	2	1	1	2	2	2	2	3	44
20	3	2	1	3	3	2	3	2	2	3	3	4	2	1	3	2	3	3	2	3	50
21	4	3	3	1	4	4	1	4	4	4	4	3	4	3	1	1	1	1	1	4	55
22	4	2	1	4	3	3	3	2	3	4	4	3	1	1	2	3	2	3	2	3	53
23	3	3	3	3	2	4	2	3	3	2	2	3	3	2	4	2	1	2	2	4	53
24	4	2	1	3	3	2	3	3	2	3	3	2	2	3	2	3	2	1	3	3	50

25	4	3	1	3	4	4	4	4	4	4	4	4	1	1	1	1	1	3	4	1	3	55
26		3	2	4	3	4	3	2	2	3	3	3	2	1	3	2	2	3	3	3		54
27	4	2	2	2	2	3	2	1	1	3	3	2	3	2	3	3	1	2	2	2		45
28	4	3	4	3	2	3	3	3	3	2	2	3	2	3	3	2	2	3	2	2		54
29	4	3	1	4	4	4	3	1	4	2	2	1	1	3	1	3	3	4	3	4		55
30	3	2	3	3	2	3	3	3	3	4	4	3	1	3	1	3	3	3	4	4		58
31	4	3	2	1	3	2	3	2	2	3	3	2	1	3	2	3	3	3	2	3		50
32	3	3	2	2	1	3	2	2	2	3	3	1	2	1	2	2	2	2	3	3		44
33	4	4	3	3	3	3	3	3	3	4	4	4	3	3	3	3	2	3	3	3		64
34	4	4	2	2	1	4	3	3	3	3	3	3	2	2	3	2	1	2	1	3		51



UNIVERSITAS ISLAM NEGERI
ALAUDDIN
 M A K A S S A R

Correlations

		X01	X02	X03	X04	X05	X06	X07	X08	X09	X10	X11	X12	X13	X14	X15	X16	X17	X18	X19	X20	Total
X01	Pearson Correlation	1	.300	.138	.035	.315	.207	.334	.157	.442*	-.053	-.053	.092	-.039	-.142	.079	.235	-.142	-.075	-.223	.026	.280
	Sig. (2-tailed)		.084	.436	.843	.070	.239	.053	.377	.009	.765	.765	.603	.827	.422	.656	.180	.422	.673	.205	.882	.108
	N	34	34	34	34	34	34	34	34	34	34	34	34	34	34	34	34	34	34	34	34	34
X02	Pearson Correlation	.300	1	.449**	.082	-.020	.450*	.193	.173	.494*	.107	.107	.235	.005	-.032	.291	-.180	-.157	-.072	-.259	-	.392*
	Sig. (2-tailed)	.084		.008	.647	.910	.008	.275	.329	.003	.547	.547	.180	.978	.857	.095	.309	.374	.686	.139	.595	.094
	N	34	34	34	34	34	34	34	34	34	34	34	34	34	34	34	34	34	34	34	34	34
X03	Pearson Correlation	.138	.449**	1	.198	.151	.126	.032	.261	.208	.065	.065	.395*	.240	.037	.344*	-.019	.131	-.002	.107	.095	.571**
	Sig. (2-tailed)	.436	.008		.261	.394	.478	.859	.136	.239	.715	.715	.021	.171	.836	.047	.914	.460	.990	.547	.593	.000
	N	34	34	34	34	34	34	34	34	34	34	34	34	34	34	34	34	34	34	34	34	34
X04	Pearson Correlation	.035	.082	.198	1	.475**	.305	.401*	-.060	.376*	.014	.014	.159	-.300	-.214	.192	.236	.393*	.411*	.422*	.056	.576**
	Sig. (2-tailed)	.843	.647	.261		.005	.079	.019	.737	.029	.937	.937	.370	.085	.224	.276	.178	.022	.016	.013	.752	.000
	N	34	34	34	34	34	34	34	34	34	34	34	34	34	34	34	34	34	34	34	34	34
X05	Pearson Correlation	.315	-.020	.151	.475*	1	.172	.313	.257	.463*	.060	.060	.048	.000	-.128	-.135	.000	.416*	.312	.172	.311	.596**
	Sig. (2-tailed)	.070	.910	.394	.005		.330	.072	.143	.006	.734	.734	.787	1.000	.471	.448	1.000	.015	.072	.332	.073	.000
	N	34	34	34	34	34	34	34	34	34	34	34	34	34	34	34	34	34	34	34	34	34
X06	Pearson Correlation	.207	.450**	.126	.305	.172	1	-.011	-.091	.603*	.252	.252	.025	-.156	-.229	.016	-.052	-.190	.029	-.161	.184	.316
	Sig. (2-tailed)	.239	.008	.478	.079	.330		.949	.607	.000	.150	.150	.890	.378	.192	.927	.769	.283	.873	.363	.299	.069
	N	34	34	34	34	34	34	34	34	34	34	34	34	34	34	34	34	34	34	34	34	34
X07	Pearson Correlation	.334	.193	.032	.401*	.313	-.011	1	.384*	.213	-.039	-.039	.038	-.331	-.086	.058	.057	.401*	.481**	-.005	-	.412*
	Sig. (2-tailed)	.053	.275	.859	.019	.072	.949		.025	.226	.826	.826	.830	.056	.629	.744	.749	.019	.004	.977	.469	.016

X13	Pearson Correlation	-.039	.005	.240	-.300	.000	-.156	-.331	.272	-.125	-.301	-.301	.488*	1	.103	.321	-.324	-.434*	-.342*	-	.111	.014
	Sig. (2-tailed)	.827	.978	.171	.085	1.000	.378	.056	.119	.480	.084	.084	.003		.564	.064	.062	.010	.048	.038	.358*	.935
	N	34	34	34	34	34	34	34	34	34	34	34	34	34	34	34	34	34	34	34	34	34
X14	Pearson Correlation	-.142	-.032	.037	-.214	-.128	-.229	-.086	.148	-.026	.032	.032	.002	.103	1	.046	.102	.104	.012	.147	.067	.156
	Sig. (2-tailed)	.422	.857	.836	.224	.471	.192	.629	.402	.883	.857	.857	.991	.564		.797	.566	.560	.947	.407	.706	.379
	N	34	34	34	34	34	34	34	34	34	34	34	34	34	34	34	34	34	34	34	34	34
X15	Pearson Correlation	.079	.291	.344*	.192	-.135	.016	.058	-.026	-.098	-.291	-.291	.614*	.321	.046	1	.150	-.265	-.221	-.118	-	.256
	Sig. (2-tailed)	.656	.095	.047	.276	.448	.927	.744	.882	.582	.095	.095	.000	.064	.797		.397	.130	.210	.507	.273	.144
	N	34	34	34	34	34	34	34	34	34	34	34	34	34	34	34	34	34	34	34	34	34
X16	Pearson Correlation	.235	-.180	-.019	.236	.000	-.052	.057	-	-.075	.180	.180	.026	-.324	.102	.150	1	.102	.100	.376*	.050	.179
	Sig. (2-tailed)	.180	.309	.914	.178	1.000	.769	.749	.001	.675	.309	.309	.883	.062	.566	.397		.566	.575	.029	.779	.310
	N	34	34	34	34	34	34	34	34	34	34	34	34	34	34	34	34	34	34	34	34	34
X17	Pearson Correlation	-.142	-.157	.131	.393*	.416*	-.190	.401*	.113	.085	.241	.241	-.231	-.434*	.104	-.265	.102	1	.741**	.610*	.257	.463**
	Sig. (2-tailed)	.422	.374	.460	.022	.015	.283	.019	.525	.633	.169	.169	.189	.010	.560	.130	.566		.000	.000	.142	.006
	N	34	34	34	34	34	34	34	34	34	34	34	34	34	34	34	34	34	34	34	34	34
X18	Pearson Correlation	-.075	-.072	-.002	.411*	.312	.029	.481*	-.003	.191	.123	.123	-.177	-.342*	.012	-.221	.100	.741**	1	.317	.251	.417*

	Sig. (2-tailed)	.673	.686	.990	.016	.072	.873	.004	.989	.279	.488	.488	.318	.048	.947	.210	.575	.000		.067	.152	.014
	N	34	34	34	34	34	34	34	34	34	34	34	34	34	34	34	34	34	34	34	34	34
X19	Pearson Correlation	-.223	-.259	.107	.422*	.172	-.161	-.005	-.108	-.028	.079	.079	-.212	-.358*	.147	-.118	.376*	.610**	.317	1	.317	.298
	Sig. (2-tailed)	.205	.139	.547	.013	.332	.363	.977	.544	.875	.656	.656	.228	.038	.407	.507	.029	.000	.067		.068	.087
	N	34	34	34	34	34	34	34	34	34	34	34	34	34	34	34	34	34	34	34	34	34
X20	Pearson Correlation	.026	-.094	.095	.056	.311	.184	-.129	.128	.399*	.190	.190	-.100	.111	.067	-.194	.050	.257	.251	.317	1	.395*
	Sig. (2-tailed)	.882	.595	.593	.752	.073	.299	.469	.470	.019	.281	.281	.575	.533	.706	.273	.779	.142	.152	.068		.021
	N	34	34	34	34	34	34	34	34	34	34	34	34	34	34	34	34	34	34	34	34	34
Total	Pearson Correlation	.280	.392*	.571**	.576*	.596**	.316	.412*	.346*	.635*	.301	.301	.380*	.014	.156	.256	.179	.463**	.417*	.298	.395*	1
	Sig. (2-tailed)	.108	.022	.000	.000	.000	.069	.016	.045	.000	.083	.083	.027	.935	.379	.144	.310	.006	.014	.087	.021	
	N	34	34	34	34	34	34	34	34	34	34	34	34	34	34	34	34	34	34	34	34	34

** . Correlation is significant at the 0.01 level (2-tailed).

* . Correlation is significant at the 0.05 level (2-tailed).

Lampiran 2

Data mentahan hasil uji coba validitas Instrumen (Pembelaran *Offline* pasca pandemi Covid-19)

NO	1	2	3	4	5	6	7	8	9	10	11	12	13	14	15	16	17	18	19	20	Jum
1	4	4	4	4	3	3	4	4	4	3	3	2	4	4	4	4	3	2	3	4	70
2	3	3	3	2	2	4	4	4	4	4	3	4	4	4	4	4	3	4	3	4	70
3	4	2	2	2	2	1	1	1	2	2	2	3	2	2	2	2	2	2	3	2	32
4	4	4	2	4	4	3	3	2	4	4	4	4	3	4	4	4	4	4	2	3	70
5	3	4	3	2	3	4	4	4	4	4	4	3	3	2	2	4	4	4	4	3	68
6	4	4	4	2	3	4	4	3	3	4	4	3	3	4	2	4	3	4	4	4	70
7	4	4	2	3	2	3	4	1	4	3	3	2	2	2	3	3	3	2	4	4	58
8	3	3	4	2	4	4	4	2	3	2	4	3	3	4	4	4	4	3	4	4	68
9	3	3	2	4	4	3	2	4	3	4	4	4	4	3	4	4	3	3	4	3	40
10	3	3	3	2	2	2	2	1	2	2	2	1	4	4	3	2	3	4	3	2	50
11	2	2	3	3	4	4	3	2	2	2	1	1	1	2	2	4	4	3	3	2	50
12	4	2	3	3	4	4	4	3	4	2	3	4	4	3	3	3	4	3	4	4	68
13	4	4	3	3	3	3	3	3	4	4	3	3	3	4	4	4	4	3	3	4	66
14	4	4	3	3	3	4	4	4	4	3	3	4	4	4	4	3	3	3	3	3	70
15	2	2	2	2	2	2	2	2	2	1	2	3	2	1	2	1	2	2	2	2	33
16	3	3	4	4	4	4	3	4	4	4	3	3	4	4	4	2	3	2	4	4	70
17	2	2	4	3	2	2	1	1	3	2	2	2	1	2	2	2	1	1	2	2	39
18	4	4	4	3	4	2	3	4	4	3	3	2	4	4	4	3	3	4	4	4	70
19	3	3	4	4	1	2	4	4	4	2	2	2	3	3	4	4	2	2	3	3	59
20	4	4	4	3	3	3	1	3	2	3	4	4	4	4	4	4	3	3	4	4	68
21	3	3	4	2	2	2	2	2	1	3	2	2	2	4	4	3	3	3	2	4	53
22	3	3	2	2	2	2	2	2	1	2	1	2	1	1	1	1	2	2	1	2	30
23	4	1	2	2	2	3	2	1	1	2	1	2	2	1	2	2	1	1	1	2	35

24	3	4	4	3	3	3	4	4	4	4	4	4	4	4	4	2	2	2	4	4	70
25	4	4	2	2	3	4	4	2	2	3	3	2	4	4	2	2	3	3	3	4	60
26	4	4	4	3	2	2	2	3	3	3	2	4	3	2	3	2	2	2	4	4	58
27	4	4	3	4	4	3	3	4	4	4	2	3	3	4	4	4	4	3	2	2	68
28	4	4	4	3	4	4	4	4	3	4	3	3	2	2	4	4	2	3	3	4	68
29	3	2	3	4	2	3	2	2	3	1	3	2	3	2	2	3	3	2	4	4	53
30	4	4	4	2	3	3	3	3	4	3	4	2	2	3	3	3	2	2	4	4	62
31	3	3	4	3	3	4	2	4	4	3	3	3	2	2	3	2	2	2	2	4	58
32	3	2	2	1	1	1	1	1	1	2	2	2	1	1	1	3	2	2	1	2	32
33	4	4	4	4	3	3	4	3	2	3	4	2	4	4	4	2	4	4	4	4	70
34	4	4	4	3	2	4	4	3	3	3	3	4	4	4	2	4	1	4	4	4	68

X08	Pearson Correlation	.184	.539*	.497**	.469**	.451*	.466*	.502**	1	.650**	.618**	.446**	.468**	.541**	.428*	.595*	.381*	.207	.295	.396*	.476**	.657**
	Sig. (2-tailed)	.297	.001	.003	.005	.007	.005	.002		.000	.000	.008	.005	.001	.012	.000	.026	.241	.090	.020	.004	.000
	N	34	34	34	34	34	34	34	34	34	34	34	34	34	34	34	34	34	34	34	34	34
X09	Pearson Correlation	.214	.476*	.334	.508**	.402*	.429*	.547**	.650*	1	.495**	.513**	.398*	.428*	.401*	.530*	.401*	.275	.157	.482*	.450**	.686**
	Sig. (2-tailed)	.225	.004	.053	.002	.019	.011	.001	.000		.003	.002	.020	.012	.019	.001	.019	.115	.375	.004	.008	.000
	N	34	34	34	34	34	34	34	34	34	34	34	34	34	34	34	34	34	34	34	34	34
X10	Pearson Correlation	.390*	.706*	.229	.250	.478*	.432*	.418*	.618*	.495**	1	.542**	.469**	.398*	.529**	.532*	.438**	.290	.441*	.278	.427*	.621**
	Sig. (2-tailed)	.023	.000	.193	.153	.004	.011	.014	.000	.003		.001	.005	.020	.001	.001	.010	.097	.009	.111	.012	.000
	N	34	34	34	34	34	34	34	34	34	34	34	34	34	34	34	34	34	34	34	34	34
X11	Pearson Correlation	.326	.597*	.315	.231	.452*	.457*	.432*	.446*	.513**	.542**	1	.476**	.566**	.545**	.458*	.394*	.371*	.447*	.667*	.661**	.660**
	Sig. (2-tailed)	.060	.000	.069	.190	.007	.007	.011	.008	.002	.001		.004	.000	.001	.006	.021	.031	.008	.000	.000	.000
	N	34	34	34	34	34	34	34	34	34	34	34	34	34	34	34	34	34	34	34	34	34
X12	Pearson Correlation	.275	.291	.064	.181	.264	.321	.160	.468*	.398*	.469**	.476**	1	.445**	.262	.339*	.233	.040	.215	.287	.321	.371*
	Sig. (2-tailed)	.116	.095	.719	.307	.131	.064	.365	.005	.020	.005	.004		.008	.135	.050	.184	.823	.222	.100	.064	.031
	N	34	34	34	34	34	34	34	34	34	34	34	34	34	34	34	34	34	34	34	34	34
X13	Pearson Correlation	.406*	.475*	.259	.395*	.326	.374*	.470**	.541*	.428*	.398*	.566**	.445**	1	.764**	.572*	.233	.351*	.518*	.613*	.522**	.663**
	Sig. (2-tailed)	.017	.005	.139	.021	.060	.029	.005	.001	.012	.020	.000	.008		.000	.000	.184	.042	.002	.000	.002	.000

	N	34	34	34	34	34	34	34	34	34	34	34	34	34	34	34	34	34	34	34	34	34
X14	Pearson Correlation	.366*	.604*	.445**	.322	.412*	.350*	.471**	.428*	.401*	.529**	.545**	.262	.764**	1	.689*	.409*	.466*	.598*	.458*	.520**	.756**
	Sig. (2-tailed)	.033	.000	.008	.063	.016	.042	.005	.012	.019	.001	.001	.135	.000	.000	.016	.006	.000	.006	.002	.000	
	N	34	34	34	34	34	34	34	34	34	34	34	34	34	34	34	34	34	34	34	34	34
X15	Pearson Correlation	.277	.488*	.446**	.551**	.472*	.227	.364*	.595*	.530**	.532**	.458**	.339*	.572**	.689**	1	.395*	.404*	.284	.355*	.489**	.657**
	Sig. (2-tailed)	.113	.003	.008	.001	.005	.196	.034	.000	.001	.001	.006	.050	.000	.000	.021	.018	.104	.039	.003	.000	
	N	34	34	34	34	34	34	34	34	34	34	34	34	34	34	34	34	34	34	34	34	34
X16	Pearson Correlation	.233	.346*	.219	.258	.337	.401*	.398*	.381*	.401*	.438**	.394*	.233	.233	.409*	.395*	1	.433*	.480*	.309	.280	.526**
	Sig. (2-tailed)	.185	.045	.214	.140	.051	.019	.020	.026	.019	.010	.021	.184	.184	.016	.021	.010	.004	.075	.108	.001	
	N	34	34	34	34	34	34	34	34	34	34	34	34	34	34	34	34	34	34	34	34	34
X17	Pearson Correlation	.126	.291	-.053	.259	.587*	.356*	.373*	.207	.275	.290	.371*	.040	.351*	.466**	.404*	.433*	1	.581*	.320	.209	.493**
	Sig. (2-tailed)	.478	.095	.768	.138	.000	.039	.030	.241	.115	.097	.031	.823	.042	.006	.018	.010	.000	.065	.236	.003	
	N	34	34	34	34	34	34	34	34	34	34	34	34	34	34	34	34	34	34	34	34	34
X18	Pearson Correlation	.254	.498*	.114	.017	.375*	.366*	.442**	.295	.157	.441**	.447**	.215	.518**	.598**	.284	.480**	.581*	1	.366*	.266	.554**
	Sig. (2-tailed)	.147	.003	.521	.925	.029	.033	.009	.090	.375	.009	.008	.222	.002	.000	.104	.004	.000	.033	.129	.001	
	N	34	34	34	34	34	34	34	34	34	34	34	34	34	34	34	34	34	34	34	34	34
X19	Pearson Correlation	.262	.455*	.446**	.311	.354*	.396*	.457**	.396*	.482**	.278	.667**	.287	.613**	.458**	.355*	.309	.320	.366*	1	.659**	.602**

	Sig. (2-tailed)	.135	.007	.008	.073	.040	.020	.007	.020	.004	.111	.000	.100	.000	.006	.039	.075	.065	.033		.000	.000	
	N	34	34	34	34	34	34	34	34	34	34	34	34	34	34	34	34	34	34	34	34	34	34
X20	Pearson Correlation	.426*	.559*	.561**	.246	.274	.487*	.509**	.476*	.450**	.427*	.661**	.321	.522**	.520**	.489*	.280	.209	.266	.659*	1	.729**	
	Sig. (2-tailed)	.012	.001	.001	.161	.116	.003	.002	.004	.008	.012	.000	.064	.002	.002	.003	.108	.236	.129	.000		.000	
	N	34	34	34	34	34	34	34	34	34	34	34	34	34	34	34	34	34	34	34	34	34	34
Total	Pearson Correlation	.461**	.725*	.586**	.406*	.525*	.641*	.731**	.657*	.686**	.621**	.660**	.371*	.663**	.756**	.657*	.526**	.493*	.554*	.602*	.729**	1	
	Sig. (2-tailed)	.006	.000	.000	.017	.001	.000	.000	.000	.000	.000	.000	.031	.000	.000	.000	.001	.003	.001	.000	.000		
	N	34	34	34	34	34	34	34	34	34	34	34	34	34	34	34	34	34	34	34	34	34	34

** . Correlation is significant at the 0.01 level (2-tailed).

* . Correlation is significant at the 0.05 level (2-tailed).

Lampiran 3

HASIL UJI REGRESI LINIER SEDERHANA (Pembelajaran *Online*)

Variables Entered/Removed^a

Model	Variables Entered	Variables Removed	Method
1	Sistem Pembelajaran ^b		Enter

a. Dependent Variable: Hasil Belajar

b. All requested variables entered.

Model Summary

Model	R	R Square	Adjusted R Square	Std
1	.503 ^a	.253	.230	

a. Predictors: (Constant), Sistem Pembelajaran

ANOVA^a

Model		Sum of Squares	df	Mean Square	F	Sig.
1	Regression	488.432	1	488.432	10.849	.002 ^b
	Residual	1440.627	32	45.020		
	Total	1929.059	33			

a. Dependent Variable: Hasil Belajar

b. Predictors: (Constant), Sistem Pembelajaran

Coefficients^a

Model		Unstandardized Coefficients		Standardized Coefficients	t	Sig.
		B	Std. Error	Beta		
1	(Constant)	43.380	10.360		4.187	.000
	Sistem Pembelajaran	.642	.195	.503	3.294	.002

a. Dependent Variable: Hasil Belajar

Lampiran 4

HASIL UJI REGRESI LINIER SEDERHANA (Pembelajaran *Offline*)

Variables Entered/Removed^a

Model	Variables Entered	Variables Removed	Method
1	Sistem Pembelajaran online ^b		Enter

a. Dependent Variable: Hasil Belajar

b. All requested variables entered.

Model Summary

Model	R	R Square	Adjusted R Square	Std. Error of the Estimate
1	.436 ^a	.190	.165	3.217

a. Predictors: (Constant), Sistem Pembelajaran online

ANOVA^a

Model		Sum of Squares	df	Mean Square	F	Sig.
1	Regression	77.799	1	77.799	7.515	.010 ^b
	Residual	331.260	32	10.352		
	Total	409.059	33			

a. Dependent Variable: Hasil Belajar

b. Predictors: (Constant), Sistem Pembelajaran online

Coefficients^a

Model		Unstandardized Coefficients		Standardized Coefficients	t	Sig.
		B	Std. Error	Beta		
1	(Constant)	82.808	2.429		34.086	.000
	Sistem Pembelajaran online	.112	.041	.436	2.741	.010

a. Dependent Variable: Hasil Belajar

Lampiran 5

UJI VALIDITAS DAN REALIBILITAS *ONLINE*

Reliability Statistics

Cronbach's Alpha	N of Items
.662	20

Item-Total Statistics

	Scale Mean if Item Deleted	Scale Variance if Item Deleted	Corrected Item-Total Correlation	Cronbach's Alpha if Item Deleted
kk1	49.3824	37.880	.219	.655
kk2	50.0588	36.178	.293	.646
kk3	50.6765	33.074	.458	.621
kk4	50.3235	34.165	.467	.625
kk5	50.5294	33.226	.456	.622
kk6	50.0588	36.724	.214	.653
kk7	50.2647	35.958	.305	.644
kk8	50.1765	36.150	.231	.652
kk9	50.4412	33.345	.540	.616
kk10	50.0000	36.909	.211	.654
kk11	50.0000	36.909	.211	.654
kk12	50.4118	35.947	.224	.653
kk13	50.9118	40.325	-.150	.696
kk14	50.7941	38.411	.008	.679
kk15	50.5882	37.401	.079	.672
kk16	50.9118	38.507	.064	.666
kk17	50.7941	34.714	.337	.639
kk18	50.4412	35.890	.311	.643
kk19	50.7941	36.835	.166	.659
kk20	50.0000	35.697	.304	.644

UJI VALIDITAS DAN REALIBILITAS *OFFLINE*

Reliability Statistics


Cronbach's Alpha	N of Items
.929	20

Item-Total Statistics

	Scale Mean if Item Deleted	Scale Variance if Item Deleted	Corrected Item-Total Correlation	Cronbach's Alpha if Item Deleted
kk1	56.0882	148.143	.410	.928
kk2	56.2941	139.608	.702	.923
kk3	56.3235	145.741	.427	.928
kk4	56.7059	145.487	.447	.928
kk5	56.7353	141.655	.583	.925
kk6	56.5294	141.469	.586	.925
kk7	56.6176	137.698	.641	.924
kk8	56.7647	135.337	.706	.923
kk9	56.5294	137.348	.663	.924
kk10	56.6471	139.629	.681	.924
kk11	56.7059	138.275	.727	.923
kk12	56.7647	144.488	.443	.928
kk13	56.6176	136.546	.710	.923
kk14	56.5294	134.560	.739	.922
kk15	56.4706	137.651	.693	.923
kk16	56.5294	141.772	.530	.927
kk17	56.7647	143.761	.477	.928
kk18	56.7941	142.653	.546	.926
kk19	56.4412	139.163	.639	.924
kk20	56.2059	140.290	.678	.924

Lampiran 7

Kondisi Sekolah





Perpustakaan



Ruang Tamu



Ruangan Tata Usaha



Parkiran Mobil



Lapangan Basket



KEGIATAN PENELITIAN



Penyerahan Surat Penelitian Dengan Kepala UPT SMAN 8



Meminta Izin Untuk Melakukan Penelitian



Penjelasan Mengenai Angket yang akan diisi



Pembagian Angket



Dokumentasi Dengan Operator Sekolah

No	Nama	Kelas	Guru Pengajar	Waktu
1
2
3
4
5
6
7
8
9
10
11
12
13
14
15
16
17
18
19
20
21
22
23
24
25
26
27
28
29
30
31
32
33
34
35
36
37
38
39
40
41
42
43
44
45
46
47
48
49
50

Daftar Hadir XII MIPA 1



Kegiatan Mengajar Guru PAI di Kelas



Foto Bersama Peserta didik dan Guru PAI SMAN 8 Bone

Riwayat Hidup Penulis



Kamriah lahir di Desa Malimongeng Kecamatan Salomekko Kabupaten Bone, pada tanggal 27 April 2001 dari pasangan Ayahanda Asdar dengan Ibunda Murni, merupakan anak ke tiga dari empat bersaudara. Memulai pendidikan pada TK Datu Pancaitana pada tahun 2007 kemudian tamat pada tahun 2009. Pada tahun 2009 masuk pendidikan di SD INP 6/75 Malimongeng dan tamat pada tahun 2014. Pada tahun 2015 masuk pendidikan di SMPN 1 Salomekko hingga tamat tahun 2017. Kemudian melanjutkan pendidikan di SMAN 8 Bone dan tamat pada tahun 2019. Pada tahun 2019 melanjutkan kuliah dan diterima di Universitas Islam Negeri Alauddin Makassar di Fakultas Tarbiyah dan Keguruan di Prodi Pendidikan Agama Islam.

UNIVERSITAS ISLAM NEGERI
ALAUDDIN
M A K A S S A R