

**PENGARUH BIAYA PROMOSI DALAM MENINGKATKAN VOLUME
PENJUALAN PADA PT ALFA RETALINDO TBK
CABANG MAKASSAR**



Skripsi

*Diajukan untuk Memenuhi Salah Satu Syarat Meraih Gelar Sarjana Ekonomi
Jurusan Manajemen pada Fakultas Ekonomi Dan Bisnis Islam
UIN Alauddin Makassar*

Oleh

MUH. AZHARI.CANGARA

NIM. 10600108025

FAKULTAS EKONOMI DAN BISNIS ISLAM

UNIVERSITAS ISLAM NEGERI (UIN)

ALAUDDINMAKASSAR 2013

PERNYATAAN KEASLIAN


Dengan penuh kesadaran, penyusun yang bertanda tangan di bawah ini, menyatakan bahwa skripsi ini benar adalah hasil karya penyusun sendiri. Jika di kemudian hari terbukti bahwa ia merupakan duplikasi, tiruan, plagiasi, atau dibuatkan oleh orang lain, sebagian dan seluruhnya, maka skripsi dan gelar yang diperoleh karenanya, batal demi hukum.

Makassar, 4 Agustus 2013
Penyusun

Muh. Azhari. cangara
NIM : 10600108025

UNIVERSITAS ISLAM NEGERI
ALAUDDIN
M A K A S S A R

KATA PENGANTAR



Assalamu'alaikum Wr.Wb.

Hamdan syaakirin Hamdan na'iminn!!! Sesungguhnya segala puja dan puji syukur kehadiran Allah SWT pemilik seluruh alam semesta ini, Dia lah Allah yang tidak beranak dan tidak diperanakkan. Karena berkat rahmat dan hidayah-NYA sehingga penyusunan skripsi ini dapat terwujud dalam bentuk yang sederhana.

Salawat dan taslim tetap tucurahkan atas junjungan kita Nabi besar Muhammad SAW yang telah menuntun kepada kita, ke arah jalan keselamatan lewat ajaran yang di bawahnya.

Selama penyusunan skripsi ini, tidak dapat lepas dari bimbingan, dorongan dan bantuan baik material maupun spiritual dari berbagai pihak, oleh karena itu perkenankanlah penulis menghanturkan ucapan terima kasih dan penghargaan yang setinggi-tingginya kepada:

1. Ibunda saya yang tercinta dan ayahanda yang sangat saya hormati dan banggakan yang dengan penuh kasih saya sayang telah membesarkanku, dengan penuh sabar mendidik dan menuntun langkahku ke arah yang benar, tidak pernah lelah berjuang demi menyekolahkan aku sehingga aku bisa seperti sekarang ini.
2. Bapak Prof. Dr. H. A. Qadir Gassing HT, M.S, selaku Rektor Universitas Islam Negeri Alauddin Makassar.
3. Bapak Prof. Dr. H. Ali Parman, M.A selaku Dekan Fakultas Syari'ah dan Hukum

UIN Alauddin Makassar yang telah memimpin Fakultas dengan rasa tanggung jawab.

4. Ayahanda Drs. Syahrudin, M.Si selaku ketua Jurusan Manajemen yang telah membina dan mengarahkan kami.
5. Ayahanda Awaluddin, SE., M.Si selaku Sekertaris Jurusan sekaligus sebagai Penasehat Akademik Mahasiswa Manajemen yang juga telah memberikan bantuan berupa dorongan/motivasi kepada penulis.
6. Ayahanda Dr. Wahyuddin Abdillah, SE, Msi, Akt sebagai pembimbing I yang telah mengarahkan tenaga dan pikiran untuk membimbing penulis dalam penulisan skripsi ini hingga selesai.
7. Para penguji skripsi, terima kasih memberikan saran atas perbaikan skripsi sehingga dapat mencapai tahap penyelesaian
8. Seluruh Dosen dan Staf Fakultas Syari'ah Hukum dan Ekonomi yang penulis tidak bisa menyebut mereka satu persatu. Terima kasih memudahkan penulis dalam mengurus administrasi dan telah mengajar dan mendidik penulis sehingga dapat memiliki Ilmu pengetahuan yang berguna untuk masa depan.
9. Bapak pimpinan dan staf karyawan PT Alfa teralindo Tbk yang telah memberikan izin kepada penulis untuk melakukan penelitian dan membantu selama proses penelitian.
10. Rasa terima kasih pula untuk rekan-rekan mahasiswa, semua sahabat-sahabat dekatku manajemen angkatan 08 yang selama kurang lebih 4 tahun kita bersama-sama menuntun ilmu di UIN Makassar. Begitu banyak kisah yang kita telah

lewati selama masa perkuliahan, entah itu canda tawa, susah duka, kekocakan, kekompakan, kebersamaan dan semua itu tidak akan pernah aku lupakan. Semoga tidak ada dendam diantara kita agar kita bisa saling mendoakan satu sama lain menjadi orang-orang yang yang berhasil kelak, AMIN.

11. Keluarga tercinta yang selalu memberikan motivasi dan semangat agar terselesaikannya skripsi ini.
12. Teman-teman KKN Angkatan 47, Posko Desa lajonga Kec. Pancalautan Kab. sidrap, bunda suci, bunda cupy, vira, yusran, Ahkam, Roni (kordes), terima kasih atas dukungan dan inspirasinya teman-teman.
13. Sahabat-sahabatku (Five Brothers), Riri, Uga, Misran, Ammank terima kasih atas semangat dan dukungannya selama ini.
14. Sahabat – sahabatku (D'HCR), Imbang, Aswar, Anca, Ical, Toppi, Wawan, Ucu, Wiwin 1 & 2, Robi, Binca, Obing, ayah, terima kasih atas pengalaman dan bantuannya selama ini.
15. Sahabat – sahabatku (Spartacus), Emmang, Fikar, Rahman, Tono, Bulla, Dio terimah kasih banyak atas semuanya dan mudah – mudahan kalian berhasil.
16. Tidak terkecuali juga Semua teman-teman semua pihak yang tidak dapat disebutkan satu-persatu yang turut memberikan bantuan dan pengertian secara tulus.

Wassalam

Samata, 4 Agustus 2012

Penulis,

MUH. AZHARI.

CANGARA

NIM. 10600108025



UNIVERSITAS ISLAM NEGERI
ALAUDDIN
M A K A S S A R

DAFTAR ISI

HALAMAN JUDUL.....	i
HALAMAN PERNYATAAN KEASLIAN SKRIPSI	ii
HALAMAN PENGESAHAN.....	iii
HALAMAN PERSETUJUAN PEMBIMBING	iv
KATA PENGANTAR	v
DAFTAR ISI.....	ix
DAFTAR TABEL.....	xi
DAFTAR GAMBAR	xii
ABSTRAK.....	xiii
BAB I PENDAHULUAN.....	1
A. Latar Belakang	1
B. Rumusan Masalah	5
C. Tujuan dan Kegunaan Penelitian	5
D. Sistematika Penulisan	7
BAB II KAJIAN PUSTAKA	6
A. Pemasaran.....	8
B. Pengertian Biaya Promosi.....	11
C. Tujuan Promosi	18
D. Periklanan.....	22
E. Pengerian Penjualan Dan Volume Penjualan.....	29
F. Faktor-Faktor Yang Mempengaruhi Peningkatan Penjualan.....	33
G. Peneliti Terdahulu	34
H. Kerangka Pikir.....	35
I. Hipotesis.....	38
BAB III METODOLOGI PENELITIAN.....	39
A. Jenis Penelitian	39
B. Waktu Dan Tempat Penelitian.....	39

C. Jenis Dan Sumber Data.....	39
D. Metode Pengumpulan Data	40
E. Definisi Operasional.....	41
F. Metode Analisis	41
G. Uji Hipotesis.....	42
BAB IV HASIL PENELITIAN	46
A. Gambaran Perusahaan	46
B. Analisis Deskriptif.....	53
C. Uji Hipotesis.....	60
BAB V PENUTUP.....	68
A. Kesimpulan.....	68
B. Saran	69
DAFTAR PUSTAKA	
LAMPIRAN	



DAFTAR GRAFIK

Grafik 4.1	: Biaya promosi dan kenaikannya.....	54
Grafik 4.2	: Media cetak dan kenaikannya.....	57
Grafik 4.3	: Hasil penjualan dan kenaikannya.....	60



DAFTAR TABEL

Nomor		Hal
Tabel 2.1	Periklanan	28
Tabel 4.1	Biaya promosi dan kenaikannya	53
Tabel 4.2	Biaya promosi media cetak dan elektronik beserta kenaikan. .	55
Tabel 4.3	Biaya promosi media cetak dan kenaikannya.	56
Tabel 4.4	Biaya promosi media elektronik	58
Tabel 4.5	Volume penjualan dan kenaikannya.	59
Tabel 4.6	Hasil analisis.....	61



ABSTRAK

Nama Penyusun : Muh. Azhari. cangara
Nim : 10600108025
Judul Skripsi : pengaruh biaya promosi dalam meningkatkan volume penjualan pda PT. Alfa retilindo Tbk cabang makassar

Studi ini bertujuan untuk mengetahui seberapa besar "Pengaruh *biaya promosi dalam meningkatkan volume penjualan pada PT Alfa retailindo Tbk cabang Makassar*" yang meliputi media cetak dan media eletronik, yang merupakan unsur dari biaya promosi (independen) mempunyai pengaruh terhadap peningkatan penjualan (dependen).

Penelitian ini dilakukan pada PT. Alfa Retailindo Tbk Cabang Makassar, waktu penelitian dilaksanakan pada bulan juni-september 2013. Data yang diperoleh melalui data sekunder yang diuji melalui uji hipotesis menggunakan regresi linear berganda, uji f (simultan), uji-t (parsial) dan determinasi (R^2).

Dari hasil regresi linear berganda menunjukkan bahwa peningkatan penjualan dipengaruhi biaya promosi yang tersdiri dari media cetak dan media eletronik. Hasil determinasi (R^2) menggunakan nilai *adjusted r square*, karena menggunakan regresi dengan dua variabel terikat yaitu sebesar 0,973, yang artinya unsur variabel biaya promosi mampu menjelaskan bahwa melalui media cetak dan eletronik mampu meningkatkan penjualan sebesar 97,3% sementara sisanya 2,7% dijelaskan oleh variabel lain yang tidak diangkat dalam penelitian ini. Dari hasil perhitungan uji T dapat dilihat bahwa semua unsur dari variabel biaya promosi (X) secara parsial berpengaruh terhadap peningkatan penjualan dan hasil pengolahan data secara simultan (uji F) juga menunjukkan semua unsur dari variabel biaya promosi yang terdiri dari media cetak dan eletronik secara bersama-sama berpengaruh terhadap peningkatan penjualan.

Kata kunci: *media cetak, media eletronik, volume penjualan.*

BAB I

PENDAHULUAN

A. Latar Belakang

Perkembangan ekonomi yang terjadi dewasa ini memungkinkan munculnya berbagai macam perusahaan baik yang bergerak dalam bidang perdagangan, jasa maupun produksi. Munculnya perusahaan-perusahaan ini pada hakekatnya adalah untuk memenuhi kebutuhan masyarakat yang semakin kompleks.

Seiring dengan pertumbuhan ekonomi dan kemajuan teknologi dunia usahapun mengalami perkembangan yang pesat dengan munculnya berbagai perusahaan yang berusaha menciptakan produk dan jasa untuk memenuhi kebutuhan konsumen perkembangan yang pesat dalam dunia usaha pada satu sisi, mencerminkan kesejahteraan masyarakat yang semakin meningkat karena meningkatnya daya beli konsumen. Tetapi pada sisi lain perkembangan ini menyebabkan timbulnya persaingan-persaingan yang ketat yang mendominasi dunia usaha, sehingga perusahaan bekerja lebih efektif dan efisien serta lebih tanggap dalam mengantisipasi pasar.

Pemasaran merupakan salah satu fungsi operasional perusahaan yang berperan sebagai penunjang langsung terhadap kegiatan perusahaan. Salah satu kegiatan pemasaran yang memegang peranan penting dalam meningkatkan hasil penjualan perusahaan adalah promosi. Promosi merupakan media yang paling efektif dan handal yang kebanyakan digunakan perusahaan dalam merebut pangsa pasar.

Menurut Philip Kotler, agar produk yang di pasarkan dapat berhasil maka perusahaan harus menggunakan konsep pemasaran yang meliputi manfaat, mutu atau kualitas dan kepuasan antara kebutuhan dengan keinginan, sehingga perusahaan akan memperoleh target penjualan yang diinginkan. Sedangkan menurut Fandy Tjiptono, suatu produk betapun bermanfaat, tapi jika tidak dikenal oleh konsumen, maka produk tersebut tidak akan diketahui kemanfaatannya.¹ Sebagai dasar pengembangan promosi dalam komunikasi antara perusahaan dan konsumen harus menciptakan secara efektif, dengan jalan menyampaikan pesan-pesan yang menggugah dengan berbagai cara. Peningkatan promosi pemasaran yang dilakukan perusahaan dapat memberikan pengaruh terhadap peningkatan penjualan perusahaan.

Pada dasarnya kegunaan diadakan kegiatan promosi oleh perusahaan adalah sebagai berikut:²

- a. Memperkenalkan dan memberitahu kepada masyarakat tentang barang atau jasa yang diproduksi.
- b. Menimbulkan minat masyarakat untuk membeli barang yang diproduksi.
- c. Meningkatkan volume penjualan.

Dengan demikian, kualitas produk diperhatikan agar perusahaan tetap mempertahankan volume penjualan seminimal mungkin, karena peran serta

¹Philip Kotler. *Manajemen pemasaran, analisis perencanaan dan pengendalian*, (Edisi 6, Jakarta: Erlangga, 1993), h. 10

²*Ibid*, h. 25

promosi dalam meningkatkan omzet penjualan hasil produksi ditentukan oleh lancar arus barang..

Dalam kaitannya dengan meningkatkan volume penjualan barang dagangan, perusahaan bergerak dalam bidang usaha perdagangan eceran dangrosir, maka promosi merupakan bagian dari usaha memperlancar barang hasil produksi. Jika pengertian promosi diteliti dalam arti sempit, maka fungsi promosi merupakan usaha bagaimana meningkatkan cara hasil penjualan perusahaan dengan cara menguntungkan.

Sedangkan dalam arti luas, fungsi promosi bukan hanya untuk mengetahui tentang bagaimana cara perusahaan untuk mendapatkan langganan dalam jumlah yang banyak dengan menggunakan tenaga secara efisien dan efektif. Tetapi juga bagaimana cara memperoleh sejumlah keuntungan yang diharapkan bersama. Tentunya dalam melakukan penjualan ini, diperlukan kejujuran yang dapat dipercaya pembeli oleh pembeli. Hal-hal yang tidak boleh dilakukan dalam penjualan dijelaskan dalam QS. An-Nisa/4:29:

يَتَأْتِيهَا الَّذِينَ ءَامَنُوا لَا تَأْكُلُوا أَمْوَالَكُمْ بَيْنَكُمْ بِالْبَاطِلِ إِلَّا أَنْ تَكُونَ تِجَارَةً
عَنْ تَرَاضٍ مِّنْكُمْ وَلَا تَقْتُلُوا أَنْفُسَكُمْ إِنَّ اللَّهَ كَانَ بِكُمْ رَحِيمًا ﴿٢٩﴾

Terjemahannya:

“Hai orang-orang yang beriman, janganlah kamu saling memakan harta sesamamu dengan jalan yang batil, kecuali dengan jalan perniagaan yang

berlaku dengan suka sama-suka di antara kamu. Dan janganlah kamu membunuh dirimu; Sesungguhnya Allah adalah Maha Penyayang kepadamu”. (QS. An-Nisa’:29)³

Batil artinya menuju jalan yang salah. Bentuk-bentuk harta yang batil itu dalam perdagangan adalah, seperti:

1. korupsi
2. Tidak sesuainya mutu barang dagangan dengan harga penjualan yang tinggi sehingga merugikan si pembeli
3. mengurangi mutu barang dengan harga barang yang mutunya bagus.

Kejujuran adalah jantung yang mendeyutkan kegiatan perdagangan, termasuk pemasaran.⁴ Nabi Muhammad sendiri yang menjadi citra atas hal ini. Tak heran jika kemudian Nabi Muhammad digelar dengan “al-Amin” artinya, Nabi Muhammad adalah orang yang dipercaya lantaran kejujuran yang ia miliki. Setiap orang yang pernah membangun relasi, baik ekonomi maupun hal lainnya dengan Muhammad, senantiasa menemukan kejujuran dalam landasan hubungan yang dibangun oleh Muhammad. Jadi bukan berlebihan jika Muhammad dipercaya, sedikitpun tak diragukan kejujurannya.

Muhammad sukses mendapatkan kepercayaan Khadijah. Ini tak lain, karena kemampuan manajerial Muhammad di perkuat oleh kejujuran yang dijadikan modal

³Departemen agama RI, Al-qur’andan Terjemahannya, (Semarang: CV. Tohaputra, 1998), h. 135.

⁴Muhammad Sholihin, *Hebatnya Marketing Muhammad Saw*, (Cet. I; Yogyakarta: Cemerlang publishing, 2010), h. 22.

utama dalam meraup kesuksesan. Perjalanan pertama Muhammad dalam berdagang membuat Mairasa, takjub dengan kejujuran, kecerdasan, kehalusan watak Muhammad dalam berdagang. Ini membuat profit perdagangan meningkat tajam. Takayal jika Mairasa meminta Muhammad jika sampai di mekah untuk segera berkisah kepada Khadijah tentang profit dan pengalaman beliau selama berdagang.⁵

Berdasarkan latar belakang di atas, maka penulis melakukan penelitian pada PT alfaretalindotbk dengan judul "**Pengaruh Biaya Promosi Dalam Meningkatkan Volume Penjualan Pada PT Alfa Retalindo Tbk cabang makassar**".

B. Rumusan Masalah

Bertitik tolak pada latar belakang, maka masalah pokok yang dapat dikemukakan dalam penulisan ini adalah "Bagaimana pengaruh biaya promosi melalui periklanan terhadap peningkatan penjualan pada PT Alfa Retalindo Tbk Cabang makassar"?

C. Tujuan dan Kegunaan Penelitian

1. Tujuan penelitian

Adapun tujuan dari pada penelitian ini adalah Untuk mengetahui pengaruh biaya promosi terhadap peningkatan penjualan

2. Kegunaan Penelitian

a. Manfaat teoretis

Secara teoritis penelitian ini diharapkan dapat mendukung pendapat:

⁵Muhammad sholihin, *loc. cit.*

1. Biaya promosi adalah sejumlah dana yang dikucurkan perusahaan ke dalam promosi untuk meningkatkan penjualan. “Menurut Henry Simamora”.
2. Volume penjualan adalah penjualan yang berhasil dicapai atau ingin dicapai oleh suatu perusahaan dalam suatu jangka waktu tertentu. “Menurut Kotler dan Amstrong”.

b. Praktis

1. Sebagai bahan masukan atau informasi bagi perusahaan dalam pembuatan kebijaksanaan yang akan datang mengenai strategi pemasaran khususnya biaya promosi dalam rangka peningkatan volume penjualan.
2. sebagai bahan pengujian atau bahan perbandingan antara teori-teori yang didapat dibangku kuliah dengan kenyataan yang terjadi dilapangan apakah kategorinya itu kuat, lemah atau tidak sama sekali.

UNIVERSITAS ISLAM NEGERI
ALAUDDIN
M A K A S S A R

D. Sistematika Penulisan

BAB I. Merupakan pendahuluan dalam bab ini peneliti menjelaskan secara ringkas latar belakang, rumusan masalah, tujuan penelitian, manfaat penelitian dan sistematika penelitian.

BAB II. Merupakan tinjauan pustaka, dalam bab ini penelitian menguraikan tentang pengertian pemasaran, pengertian biaya promosi, pengertian dan tujuan promosi, periklanan, pengertian penjualan dan volume penjualan, faktor-faktor yang mempengaruhi peningkatan penjualan, peneliti terdahulu, kerangka pikir dan hipotesis..

BAB III. Merupakan metode penelitian, dalam bab ini dikemukakan lebih rinci lokasi dan waktu penelitian, jenis dan sumber data, metode pengumpulan data, definisi operasional, metode analisis.

BAB VI hasil dan pembahasan akan diuraikan tentang gambaran umum perusahaan, analisis deskriptif, uji hipotesis

BAB V PENUTUP berisi tentang kesimpulan-kesimpulan hasil penelitian, dan saran-saran.

BAB II

TINJAUAN PUSTAKA

A. Pengertian Pemasaran dan Manajemen Pemasaran

1. Pengertian Pemasaran

Sebagaimana diketahui bahwa pemasaran ialah bagaimana cara meningkatkan volume penjualan hasil produksi, karena biasanya hasil produksi susah untuk menembus pemasaran, sebab kapan hasil produksi tidak bisa bersaing.

Dalam membicarakan pengertian pemasaran kita harus melihat beberapa pendapat yang dikemukakan oleh para ahli pemasaran karena dalam memberikan definisi pemasaran kita sering menjumpai beberapa penafsiran yang dapat memberikan estimasi bagaimana cara meningkatkan volume penjualan sesuai dengan titik pandang masing-masing ahli. Secara umum definisi-definisi tersebut mempunyai maksud dan tujuan yang sama yaitu bahwa kegiatan atau aktivitas pemasaran barang dan jasa bukan hanya sekedar kegiatan menjual barang/jasa tetapi lebih luas dari pada itu.

Sehubungan dengan hal tersebut di atas, maka pemasaran berarti suatu aktivitas atau kegiatan manusia berlangsung dalam kaitannya jual beli di pasar, atau berarti bekerja dengan pasar untuk mewujudkan pertukaran yang potensial dengan maksud untuk memuaskan kebutuhan dan keinginan manusia.

Pemasaran merupakan salah satu kegiatan pokok yang dilaksanakan dalam mempertahankan kelangsungan hidup suatu perusahaan dengan tujuan untuk memperoleh laba. Berhasil tidaknya pencapaian tujuan tersebut tergantung bagaimana

memasarkan suatu produk itu sendiri sehingga tujuan yang diinginkan dapat tercapai.

Pemasaran merupakan suatu proses pemilihan, pasar mana yang akan kita masuki, produk apa yang kita pasarkan, berapa harga yang kita tetapkan serta distributor mana yang akan kita gunakan. Oleh sebab itu, maka sasaran yang ingin dicapai perusahaan adalah untuk volume peningkatan penjualan Dalam hal ini bukan semata-mata didasarkan pada selera dan pemenuhan keinginan di dalam memasarkan produknya agar supaya produk yang ditawarkan itu dapat terjual.

Untuk memperjelas pengertian pemasaran ini, maka dikutip oleh beberapa para ahli. pemasaran adalah untuk menyediakan dan menyampaikan barang dan jasa tepat pada orang, atau konsumen pada tempatnya dan waktu serta harga yang tepat dengan promosi dan komunikasi yang tepat.

Selanjutnya, Philip Kotler, mengemukakan bahwa : pemasaran adalah sebagai suatu proses sosial dan manajerial dimana individu dan kelompok mendapatkan kebutuhan dan keinginan mereka melalui penciptaan, penawaran, dan pertukaran produk yang bernilai satu.⁶

Kalau kita menelaah lebih lebih jauh didefinisikan tersebut, maka pada dasarnya pemasaran merupakan suatu sistem yang terkait untuk membuat perencanaan, penentuan harga, melaksanakan promosi, mendistribusikan barang dan jasa dalam rangka memuaskan kebutuhan dan keinginan para konsumen.

⁶Philip Kotler, *Pemasaran Global* (Yogyakarta: Andi, 2000), h. 11

Sedangkan Kotler dan Keller berpendapat, pemasaran adalah suatu fungsi organisasi dan seperangkat proses untuk menciptakan, mengkomunikasikan, dan menyerahkan nilai kepada pelanggan dan mengelola hubungan pelanggan dengan cara yang menguntungkan organisasi dan para pemilik sahamnya.⁷

Dari definisi tersebut di atas menunjukkan bahwa pemasaran adalah semua kegiatan proses pemindahan barang atau jasa dari pihak produsen ke pihak konsumen dengan menggunakan suatu keseluruhan distribusi dalam rangka memperlancar arus pertukaran barang atau jasa tersebut.

Salah satu beberapa kegiatan manusia dalam usaha untuk memenuhi kebutuhan dan keinginan adalah melakukan suatu proses pertukaran, jadi dengan demikian dapat dikatakan bahwa pemasaran diciptakan oleh para penjual dan pembeli atau lebih dikatakan bahwa pemasaran diciptakan oleh para produsen dan konsumen dalam upaya memenuhi kebutuhan dan keinginan yang jumlahnya tidak terbatas. Jelas bahwa antara produsen dan konsumen senantiasa beberapa untuk mencari kepuasan dengan cara meraih keuntungan, sedangkan dalam pihak para konsumen memenuhi kebutuhan prestasi pemilikan barang dan jasa yang ditawarkan oleh produsen.

Dengan memperhatikan beberapa definisi pemasaran yang jelas dikemukakan di atas, maka dapat ditarik kesimpulan bahwa pemasaran merupakan suatu interaksi yang berusaha untuk menciptakan hubungan pertukaran serta usaha yang terpadu

⁷Philip Kotler, Kelvin Keller. Manajemen pemasaran. Edisi 12, jilid 1 (new jersey: indeks, 2007), h. 6

untuk mengembangkan rencana-rencana strategis yang diarahkan pada pemasaran kebutuhan dan keinginan konsumen, guna mendapatkan penjualan yang menghasilkan laba.

2. Pengertian Manajemen Pemasaran

Sebelum memberikan pengertian manajemen pemasaran secara jelas terlebih dahulu di ketahui definisi dari manajemen itu sendiri. Menurut salah satu pakar teori manajemen, Mary Parker Follet, bahwa manajemen adalah “the art of getting things done through people.” Dengan kata lain, manajer mengkoordinasikan orang-orang lain untuk bekerja mencapai tujuan yang mungkin tidak akan tercapai bila dikerjakan secara individual. Dengan demikian, manajemen didefinisikan sebagai aplikasi dari fungsi-fungsi perencanaan, pengorganisasian, penyusunan personel, pengarahan, dan pengawasan agar tujuan organisasi dapat tercapai secara efisien dan efektif.⁸ Selain itu, dikemukakan juga bahwa manajemen adalah seni dalam menyelesaikan sesuatu melalui orang lain. “management is the art of getting things done through people”.⁹ Selanjutnya definisi manajemen (management) adalah pencapaian sasaran-sasaran organisasi dengan cara yang efektif dan efisien melalui

⁸Zulkifli Amsyah, MLS., *Manajemen System Informasi* (cet. II; Jakarta: PT Gramedia Pustaka Utama, 2003), h. 59.

⁹Erni Tisnawati Sule dan Kurniawan Saefullah, *Pengantar Manajemen*, edisi I (cet. 2; Jakarta: Kencana, 2006), h. 5.

perencanaan, pengorganisasian, kepemimpinan, dan pengendalian sumber daya organisasi.¹⁰ Terdapat dua ide penting dalam definisi diatas:

- a. Keempat fungsi, yaitu perencanaan, pengorganisasian, pengarahan, dan pengendalian.
- b. Pencapaian tujuan organisasi dengan cara yang efektif.

Sedangkan manajemen pemasaran menurut kotler dan amstrong adalah analisis, perencanaan, implementasi, dan pengendalian dari program-program yang dirancang untuk menciptakan, membangun dan memelihara pertukaran yang menguntungkan dengan pembeli sasaran untuk mencapai tujuan perusahaan.¹¹

Demikian juga dalam buku manajemen pemasaran modern, kotler mendefinisikan manajemen pemasaran sebagai penganalisaan, perencanaan, pelaksanaan, dan pengawasan program-program yang ditujukan untuk mengadakan pertukaran dengan pasar yang dituju dengan maksud untuk mencapai tujuan organisasi.¹² Hal ini sangat tergantung pada penawaran organisasi dalam memenuhi kebutuhan dan keinginan pasar tersebut serta menentukan harga, mengadakan komunikasi, dan distribusi yang efektif untuk memberitahu, mendorong, serta melayani pasar.

¹⁰Richard L. draft, management, terj. Tinjung desy nursanti dan maryanmi hermanto, manajemen, edisi V (jilid I; Jakarta: 2002),h. 8

¹¹Kotler dan Amstrong, Principles of marketing (Jilid 1: Edisi revisi; Jakarta: Erlangga, 2001). h. 19.

¹²Basu Swastha dan Irawan, Manajemen pemasaran modern, (cet. 12; Jakarta: Liberty offset, 2008), h. 7.

Selanjutnya Kotler dan Killer mengemukakan bahwa manajemen pemasaran adalah sebagai seni dan ilmu memilih pasar sasaran dan mendapatkan, menjaga, dan menumbuhkan pelanggan dengan menciptakan, menyerahkan dan mengkomunikasikan nilai pelanggan yang unggul.¹³

Definisi diatas mengakui bahwa :

- a. Manajemen pemasaran adalah suatu proses yang menyangkut analisa, perencanaan, pelaksanaan, dan control.
- b. Manajemen pemasaran berusaha untuk menciptakan, membangun, dan mempertahankan pertukaran yang menguntungkan.
- c. Manajemen pemasaran bertujuan untuk mencapai sasaran organisasi perusahaan.

Irawan dkk, mendefinisikan manajemen pemasaran adalah analisis perencanaan, penerapan dan pengendalian terhadap program yang dirancang untuk menciptakan, membangun dan mempertahankan pertukaran dan hubungan yang menguntungkan dengan pasar sasaran, dengan maksud untuk mencapai tujuan-tujuan organisasi.¹⁴

Berdasarkan pengertian manajemen pemasaran tersebut di atas, maka fungsi pokok manajemen pemasaran adalah :

¹³Philip kotler & Kevin lane killer, *manajemen pemasaran* (edisi: XII cet. 1; Jakarta: PT. macana jaya cemerlang, 2007), h. 6.

¹⁴Basu Swasta dan Irawan, *Manajemen Pemasaran Modern* (cet. 12; Jakarta: Liberty offset, 2008), h.15.

- a. Mempersiapkan rencana atau strategi pemasaran bagi perusahaan.
- b. Melaksanakan rencana/penyaluran barang dan jasa pada konsumen
- c. Mengadakan evaluasi, menganalisis dan mengawasi pasar untuk tujuan dicapainya permintaan yang efektif.

Untuk dapat mempertahankan dan meningkatkan keuntungan perusahaan, maka harus dilakukan usaha mencari dan membina langganan serta usaha untuk mencapai pasar. Untuk mencapai tujuan tersebut, maka fungsi pemasaran dalam suatu perusahaan sangat berperan. Peranan fungsi pemasaran merupakan satu aktivitas yang dikhususkan dalam melaksanakan dalam suatu organisasi perusahaan, sehingga produksi dan kedudukan perusahaan di pasar terhadap konsumen dapat ditingkatkan. Winardi mengelompokkan tiga bagian fungsi pemasaran meliputi : Fungsi pertukaran, fungsi pengadaan fisik, fungsi pemberian jasa, sebagai berikut:¹⁵

- a. Fungsi pertukaran, meliputi :
 - 1) Menjual (selling)
 - 2) Membeli (buying)
- b. Fungsi pengadaan secara fisik meliputi :
 - 1) Pengangkutan
 - 2) Penyimpanan
- c. Fungsi pemberian jasa meliputi :
 - 1) Permodalan

¹⁵ Philip kotler, Manajemen Pemasaran (Jilid 1; Jakarta: indeks, 2002). h. 17.

- 2) Menerima resiko
- 3) Informasi pasar
- 4) Standarisasi

Untuk lebih jelasnya masalah fungsi pemasaran ini secara singkat di uraikan sebagai berikut :

1) Penjualan (selling)

Untuk mengetahui keberhasilan suatu perusahaan maka salah satu ;liufactor yang menentukan adalah peranan fungsi penjualan yang sasaran utamanya adalah mengalihkan barang-barang dengan harga yang memuaskan konsumen.

2) Pembelian (buying)

Kegiatan pembelian dalam pemasaran terdiri dari berbagai macam tetapi saling berhubungan antara satu dengan yang lainnya dilakukan oleh perusahaan. Kegiatan ini meliputi penyusunan dan implementasi dari kebijaksanaan prosedur penentuan kebutuhan perusahaan.

3) Pengangkutan

Pengangkutan adalah saran utama yang digunakan untuk memindahkan barang secara fisik dari satu tempat ke tempat yang lain dengan maksud nilai kegunaan suatu barang. Pelaksanaan fungsi pengangkutan mempunyai sasaran untuk dapat memindahkan suatu barang ke tempat lain dengan harapan tempat dan waktu, tidak mempengaruhi barang yang didistribusikan sampai ke tempat konsumen dalam keadaan baik.

4) Penyimpanan

Banyak ahli mengasolisasikan penyimpanan dengan pengundangan, yang berfungsi untuk melindungi suatu produk atau barang dari kerusakan-kerusakan dengan penyimpanannya pada suatu tempat yang aman atau di satu tempat tertentu yang nantinya akan dijual dan dapat dikombinasikan pada masa yang akan datang.

5) Permodalan

Dewasa ini ada kecenderungan pihak perusahaan untuk memperbesar arus barang dari produsen ke konsumen maka perusahaan selalu diperhadapkan dengan berbagai hambatan dan kesulitan serta ketidakpastian yang dapat menimbulkan kerugian bagi perusahaan. Resiko-resiko yang dapat dialami setiap perusahaan sebagai adanya pemasaran termasuk resiko-resiko: penurunan harga, kerusakan, kehilangan maupun perubahan penawaran.

6) Informasi pasar

Informasi pasar merupakan fungsi marketing yang sangat luas karena fungsi memberikan keterangan tentang situasi dan keadaan perdagangan, keteragangan yang berhubungan dengan fungsi market manajemen dan kegiatan-kegiatan lainnya. Untuk meningkatkan pemasaran produk maka diperlukan melalui media.

7) Standarisasi

Standarisasi adalah penetapan suatu produk atas ciri-ciri yang dianggap sama dimana merupakan suatu patokan yang harus dipenuhi oleh setiap perusahaan yang memproduksi atau menghasilkan dan memperdagangkan barang tersebut,

termasuk pemutusan standar produk, pemeriksaan barang yang masuk standar, dan penjelasan kepada kelompok pembeli atas standar produk.

B. Pengertian Biaya Promosi

Biaya promosi dalam hal biaya yang dikeluarkan untuk memperkenalkan barang dagangan dari produsen ke konsumen, maka salah satu faktor yang penting adalah penetapan biaya promosi, akan tetapi sebelum ditetapkan biaya yang akan dikeluarkan terlebih dahulu berapa besarnya biaya promosi dalam memasarkan barang. Biaya promosi menurut Philip Kotler diahlihasakan Benyamin Molan, “biaya promosi adalah sejumlah biaya yang dikeluarkan untuk promosi.”¹⁶

Biaya promosi merupakan salah satu alternatif bagi perusahaan bagaimana untuk memperlancar barang dan jasa hasil produk, karena bermunculan produk yang sama, peranan biaya promosi dalam memerangi saingan dan tantangan perlu diatasi serta harus dilewati, kecermatan dan kelihaihan pengelola perusahaan ditentukan oleh keunggulan menghadapi pesaing muncul dengan sendirinya.

Bilamana terjadi suatu kesalahan dalam pemilihan dalam penetapan biaya promosi akan memberikan pengaruh yang dapat memperlambat atau menghambat usaha penyaluran barang dan jasa. Produk yang sudah memenuhi Standar Industri Indonesia (SII) dan sudah memenuhi selera konsumen namun jika ternyata harga tinggi dibandingkan dengan produk perusahaan lain, maka produk tidak mempunyai kemampuan dan inisiatif atau kurang bertanggung jawab, maka usaha penyaluran

¹⁶Philip Kotler dialih bahasakan Benyamin Molan, *Manajemen Pemasaran* (Jakarta: Erlangga, 2000), h. 640.

akan mengalami hambatan. Menurut Henry Simamora, “biaya promosi merupakan sejumlah dana yang dikucurkan perusahaan ke dalam promosi untuk meningkatkan penjualan.”¹⁷

C. Pengertian dan Tujuan Promosi

1. Pengertian Promosi

Sebagaimana diketahui bahwa sukses tidaknya kegiatan pemasaran tidak hanya tergantung pada kualitas produk yang dihasilkan, kebijaksanaan yang tepat, tetapi juga melalui banyaknya konsumen yang berkelanjutan untuk menjaga agar hubungan tersebut jangan terputus, maka diperlukan hubungan yang sistimatis dengan pembeli potensial para perantara.

Kata Promosi atau komunikasi pemasaran dapat memberikan interpretasi dan bahasa yang berbeda-beda. Pada dasarnya maksud kata promosi adalah untuk memberitahu, membujuk dan mengingatkan. Tujuannya untuk mempengaruhi potensial consumer's atau pedagang perantara melalui komunikasi (bauran promosi). Ditinjau dari segi ini maka yang termasuk dalam kegiatan ini adalah advertising, promosi dagang, publisitas penjualan pribadi. Keempat macam promosi tersebut merupakan komunikasi yang umum digunakan, guna mempengaruhi pikiran dan tingkalku pembeli. Oleh karena itu, peranan promosi dalam pemasaran sangat diperlukan oleh perusahaan dalam meningkatkan usahanya.

¹⁷Henry Simamora, *Akuntansi Manajemen* (Jakarta: salemba empat,2002), h.762

Untuk lebih mengetahui pengertian promosi sebagaimana yang dikemukakan oleh Rambat Lupiyoadi, promosi merupakan salah satu variabel dalam bauran pemasaran yang sangat penting dilaksanakan oleh perusahaan dalam memasarkan produk jasa. Kegiatan promosi bisa saja berfungsi sebagai alat komunikasi antara perusahaan dengan konsumen, melainkan juga sebagai alat untuk mempengaruhi konsumen dalam kegiatan pembelian/penggunaan jasa sesuai dengan keinginan dan kebutuhan".¹⁸

Berdasarkan pengertian tersebut di atas, maka dapat ditarik suatu kesimpulan bahwa promosi adalah merupakan suatu usaha yang digunakan oleh perusahaan baik yang bergerak di bidang jasa, industri maupun perdagangan sedangkan pengertian promosi menurut John C. Mowen., Michael Minor adalah promosi adalah suatu komunikasi informasi penjual dan pembeli yang bertujuan untuk merubah sikap dan tingkah laku pembeli yang tadinya tidak mengenal menjadi mengenal sehingga menjadi pembeli dan mengingat produk tersebut.¹⁹

2 . Tujuan Promosi

Promosi pada perusahaan mempunyai tujuan tertentu, yaitu untuk menyampaikan suatu barang yang sudah diproduksi pada konsumen, agar informasi dapat meluas, maka digunakan beberapa media masa menunjang informasi tersebut.

¹⁸Rambat Lupiyoadi, *Pemasaran* (Jakarta: Salemba Empat, 2000), h. 108.

¹⁹John C. Mowen., Michael Minor. *Perilaku konsumen*, (edisi. 5. Jilid 1; Jakarta: erlangga, 2002), h, 307

Dalam praktek promosi mempunyai beberapa tujuan untuk menyampaikan misi, sebagai berikut:²⁰

1. Modifikasi tingkah laku yaitu penjual selalu berusaha menciptakan kesan baik tentang dirinya atau mendorong pembelian barang dan jasa yang dihasilkan melalui promosi sebagai alat untuk mempengaruhi pembeli. Disini produsen akan mengubah tingkah laku atau pendapat konsumen, yang sebelumnya tidak senang atau tidak menggunakan produk yang dihasilkan oleh perusahaan yang melakukan promosi.
2. Memberitahu, yaitu kegiatan promosi yang ditujukan untuk memberitahukan pada konsumen tentang penawaran yang dilakukan oleh perusahaan. Karena barang yang dipromosikan oleh suatu perusahaan, tidak diketahui oleh konsumen dan masyarakat luas, maka meskipun barang yang diproduksi tersebut berkualitas dan harganya murah, namun hasilnya tidak akan memuaskan. Artinya seseorang tidak akan membeli barang dan jasa sebelum mengetahui produk dan manfaat produk tersebut. Promosi yang bersifat membujuk ini penting bagi konsumen karena dapat membantu konsumen dalam pengambilan keputusan untuk membeli.
3. Membujuk, yaitu diharapkan dengan promosi ini hasil penjualan perusahaan akan meningkat dengan terlebih dahulu membujuk konsumen agar dapat membeli barang atau jasa yang dihasilkan oleh perusahaan. Promosi yang

²⁰Agus Dharma. *Essentials of Marketing* (Edisi 5, Jakarta : Erlangga, 1993) , h. 296

bersifat membujuk ini pada umumnya kurang disenangi oleh masyarakat. Namun kenyataan sekarang ini yang banyak muncul adalah promosi yang bersifat persuasif. Promosi dilakukan untuk meningkatkan pembelian. Sering terjadi bahwa perusahaan tidak ingin memperoleh tanggapan yang cepat dari konsumen tetapi lebih mengutamakan agar promosi yang dilakukan dapat memberi kesan yang positif terhadap produk atau jasa yang dipromosikan. Hal ini dimaksudkan agar promosi yang dilakukan dapat memberi pengaruh dalam waktu yang lama terhadap perilaku pembelian konsumen.

4. Mengingat, yaitu promosi yang sifatnya mengingatkan untuk dilakukan terutama dalam memperhatikan merek produk dihati masyarakat dan perlu dilakukan sebagai tahap kedewasaan di dalam siklus kehidupan produk. Ini berarti pula bahwa perusahaan berusaha untuk paling tidak mempertahankan pelanggan yang ada.

Melihat dari tujuan diadakan kegiatan promosi dipaparkan di atas maka jelaslah bahwa kegiatan promosi mempunyai arti penting dalam mempertahankan pelanggan yang telah ada dan untuk memikat hati konsumen lainnya dengan cara memodifikasi tingkah laku konsumen, berusaha memberitahu atau meninformasikan produknya beserta keunggulan-keunggulan yang dimiliki, serta mengingatkan pelanggan yang telah ada tentang keadaan produk tersebut.

D. Periklanan.

Dalam meningkatkan penjualan hasil produk barang dan jasa biasanya melalui promosi apakah media cetak dan media elektronik, agar barang yang akan dipasarkan diperkenalkan terlebih dahulu, karena yang belum kenal akan mengetahui barang yang muncul dipasaran.

Periklanan mempengaruhi promosi peningkatan penjualan baik melalui media cetak atau media elektronik dalam meningkatkan minat konsumen sebagai salah satu bagian daripada peningkatan penjualan, Agus Maulana.²¹ Mengemukakan bahwa periklanan adalah bagian promosi yang akan meningkatkan penjualan dengan jalan memperkenalkan barang apakah melalui media cetak atau media elektronik.

Peningkatan penjualan mengharuskan para manager untuk memuaskan perhatian pada empat tugas untuk dapat mencapai tujuan-tujuan yang telah ditetapkan :

1. Riset pasar
2. Lokasi pemasaran barang
3. Strategi bauran pemasaran
4. Kualitas, mutu barang

Periklanan pada perusahaan mempunyai tujuan tertentu, yaitu untuk menyampaikan suatu barang yang sudah diproduksi pada konsumen, agar informasi dapat meluas, maka digunakan beberapa media masa menunjang informasi tersebut.

²¹Maulana, A, 2003, *Azas - Azas Marketing*, (Cetakan Ketiga, EdisiKedua, Alumni, Bandung). h. 36

1. Media Cetak

a. Surat kabar

Merupakan media cetak yang terbit setiap hari secara teratur, tulisannya dalam bentuk berita, artikel, *feature*, tajuk dll. Informasi yang disajikan lengkap menjawab rumusan yaitu 5W 1H (what, who, when, where, why, dan how). Isi informasi ditujukan untuk mempengaruhi atau mempersuasikan secara rasional atau pikiran. Kelebihan media ini adaah karena harganya murah, informasi lengkap dan selalu actual, mudah dan cepat menjangkau khalayak yang diinginkan, mudah disimpan dan dibawa. Namun kekurangannya adalah isi pesan terlalu singkat, penyajian gambar kurang menarik dan pesan hanya bisa disampaikan bagi public yang memiliki kemampuan membaca.

b. Majalah

Majalah adalah media yang digunakan untuk menghasilkan gagasan feature dan publisitas bergambar untuk bahan referensi dimasa mendatang. Majalah biasanya terbit seminggu sekali. Kelebihan media ini adalah mampu menyajikan informasi yang tidak hanya menjawab 5 W + 1H, tapi juga secara tuntas dengan bahasan dari berbagai sisi, dicetak dengan kertas yang menarik dan berkualitas sehingga mampu menampilkan gambar-gambar yang lebih menarik dan mampu disimpan pada jangka waktu yang sangat lama. Namun kekurangannya bahwa media ini pesannya tidak bisa segera di peroleh public, dan harganya mahal.

Dalam jurnalistik cetak ada rangkaian newsprocessing –news planning, news hunting, news writing, news editing, layouting/setting, pracetak, cetak, dan distirbusi.

Kecermatan pun terjaga karena sebelum sampai kepada pembaca ia melalui “banyak tangan” yang sengaja atau tidak disengaja turut melakukan penyuntingan. Sang layouter, misalnya, seringkali menamuka judul atau naskah yang salah ketik atau salah eja.

Karena proses yang rumit itu pula, karya jurnalistik cetak lebih dapat dipercaya dan dipertanggungjawabkan (kredibilitas dan akuntabilitas). Karakter lain, penggunaan bahasa jurnalistik dalam jurnalistik cetak diberlakukan secara ketat karena keterbatasan halaman/ruang atau sangat memengaruhi layout/tata letak. Maka dari itu Media cetak membantu penerimaan informasi untuk mengatur masukan informasi tersebut. Lebih jauh lagi media cetak dapat di seleksi oleh pembacanya secara mudah dibandingkan dengan berita melalui radio dan televisi.

Salahsatu cara untuk mendapatkan data adalah dengan cara wawancara, namun wawancara untuk media cetak berbeda dengan media elektronik, pada media cetak, yang terpenting bagi pembaca adalah tulisan yang dibuat berdasarkan hasil reportase, sehingga proses wawancara tidaklah penting bagi mereka. Karena itu, wawancara untuk media cetak dapat berlangsung tanpa kemasan yang menarik ataupun briefing antara wartawan dengan nara sumber. Satu-satunya persiapan yang perlu dilakukan adalah persiapan wartawan itu sendiri, yang mencakup bahan wawancara dan pengetahuan umum mengenai materi wawancara. Sedangkan proses wawancaranya dapat berlangsung dalam berbagai situasi dan tempat. Bisa di kantor, di restoran sambil makan siang, lewat telepon, sambil berjalan menuju halaman parkir, sambil ngobrol, dan sebagainya.

2. Karya Jurnalistik elektronik / penyiaran

Karna berkembangnya ilmu pengetahuan, maka disamping ada media cetak, maka ada pula karya jurnalistik elektronik atau penyiaran. Media elektronik atau penyiaran adalah Semua kegiatan yang memungkinkan adanya siaran yang meliputi segala aspek ideal, perangkat lunak, dan keras yang menggunakan sarana pemancar/transmisi baik darat maupun diantariksa dengan menggunakan gelombang elektromagnetik atau jenis gelombang yang lebih tinggi untuk dipancar luaskan kepada khalayak. Segala peralatan yang digunakan untuk memperlancar aktifitas penyiaran disebut sebagai media massa periodic elektronik. Dua bentuk penyiaran yang diminan adalah :

1. Radio

Radio adalah media yang bersifat auditori (untuk didengar). Karena itu, menyampaikan informasi melalui radio relatif lebih sulit dibandingkan dengan televisi. Ketika pembaca berita menyajikan informasi, ia harus bisa menggambarkan peristiwa tersebut secara jelas, sehingga bisa ditangkap oleh imajinasi pendengar. Inilah yang membuat radio disebut sebagai theatre of mind.

Penulisan teks berita radio (untuk dibaca oleh news reader) harus menggunakan bahasa yang mudah dibaca oleh news reader dan mudah pula didengar oleh audiens. Untuk mencapai tujuan tersebut, jurnalis radio menggunakan teori ELF (Easy Listening Formula), yaitu penulisan yang jika diucapkan, mudah didengar dan mudah dimengerti pada pendengaran pertama. Karena dalam radio tidak ada

pengulangan. Tidak seperti media cetak yang bisa dibaca beberapa kali oleh penerima informasi.

Walaupun radio identik dengan hiburan, namun tidak berarti semua radio melulu menyuguhkan hal itu. Seiring berkembangnya dunia jurnalistik, banyak radio khusus berita yang tumbuh dan berkembang, bahkan dengan sangat pesat. Sebagai contoh, kita mengenal radio Elshinta dan Trijaya Network. Kedua radio ini menyuguhkan beragam informasi dan berita. Tidak menjadikan musik atau hiburan sebagai produk utama.

Di kancha internasional kita mengenal radio VOA (Voice of America). Radio ini merupakan radio khusus berita yang sudah mendunia. Berita disajikan dalam berbagai bahasa. Tentu saja berita itu datang dari berbagai penjuru dunia. Pada awalnya, tumbuh keraguan terhadap media-media elektronik yang secara khusus menyajikan produk jurnalistik. Karena media elektronik identik dengan hiburan. Kehadiran media elektronik yang malulu menyuguhkan berita, hanya akan membuat masyarakat jenuh untuk menyaksikan dan mendengarkannya. Namun itu semua tidak terbukti, justru kehadiran radio dan televisi khusus berita menghilangkan dahaga masyarakat, dan memenuhi kebutuhan mereka terhadap informasi. Mengingat kurangnya porsi pemberitaan yang ada pada media hiburan.

Kelebihan dari media ini, bisa cepat langsung di terima di public, pesannya mempunyai kekuatan mempersuasi secara emosional, proses produksinya sederhana dan fleksibel, khalayaknya khusus, harga pesawatnya terjangkau dan bisa dibawa kemana-mana, biaya produksi rendah, bisa menjangkau wilayah yang sulit bahkan

melalui batas Negara, isi pesan mampu dipahami oleh siapa saja termasuk yang tidak bisa membaca. Namun kekurangannya, pesan media ini berlalu begitu cepat dan tidak bisa diulang kembali. Bila tidak digarap dengan baik maka dengan mudah pendengar bisa langsung memindah gelombang radionya, umpan balik membutuhkan waktu sehingga sulit untuk melakukan evaluasi.

2. Televisi

Televisi adalah Media massa elektronik yang bersifat audio visual serta kemampuan memainkan gambar sehingga mampu menstimulasi pendengaran dan pengelihatan. Namun Prinsip dasar televisi lebih rumit, karena suara dan gambar diatur sedemikian rupa agar tersaji dan diterima oleh khalayak secara sikron.

Berdasarkan pengamatan para ahli pertelevisian, informasi dari televisi diingat lebih lama dibanding dengan yang diperoleh melalui membaca (media cetak). Sekalipun informasi yang disuguhkan persis sama. Hal itu karena terdapatnya visualisasi berbentuk gambar bergerak dalam televisi. Visualisasi tersebut berfungsi sebagai penambah dan pendukung narasi yang dibaca reporter atau newsreader. Jadi, dalam menerima informasi, khalayak tidak hanya menggunakan satu indera, melainkan dua indera sekaligus. Yaitu mata dan telinga.

Hal inilah yang menjadi keunggulan media televisi dibanding media informasi lainnya. Efisiensi jurnalistik televisi pun lebih meyakinkan. Tapi media ini memiliki banyak kelebihan diantaranya adalah mampu menampilkan hal-hal menarik yang ditangkap oleh indera pendengaran dan pengelihatan, mampu menampilkan secara detail suatu peristiwa atau kejadian, karena mempengaruhi dua indera sekaligus, maka

afek persuasifnya lebih kuat ketimbang media lainnya maka dari itu televisi adalah media yang paling populer di kalangan masyarakat.

Namun kekurangannya, biaya produksinya mahal, waktu yang dibutuhkan untuk proses produksi sampai selesai sangat lama, khalayak sangat heterogen sehingga sulit untuk menjangkau public sasaran yang diinginkan, peralatan peliputannya sangat mahal dan rumit penggunaannya, bila tidak dipersiapkan dengan matang maka pesan visual itu justru menciptakan image buruk. Selain media cetak, penyebaran informasi atau berita juga dilakukan melalui media elektronik. Jenis media elektronik yang digunakan adalah televisi dan radio.

Dari beberapa uraian diatas, bisa disimpulkan perbedaan kedua media tersebut sebagai berikut :

TABEL 2.1

NO	Karya Jurnalistik Cetak	Karya Jurnalistik Elektronik
1	Pesan tertulis	Pesan tidak tertulis
2	Isi pesan bisa dibaca ulang	Pesan tidak bisa dilihat atau dilihat ulang
3	Bisa disimpan dan dibaca kapan saja	Pesan hanya sekilas dan berlangsung pada saat itu saja
4	Pesan disajikan secara rinci dan ilmiah	Pesan harus sederhana dan mudah ditangkap
5	Persuasi menyentuh rasio/ pikiran	Persuasi menyentuh perasaan / emosi
6	Hanya menyajikan peristiwa yang telah terjadi	Membahas sekarang, yang telah lalu dan yang akan datang

7	Tidak dapat menyajikan pendapat narasumber secara langsung	Dapat menyajikan pendapat baik audio atau visual
8	Penulisan dibatasi oleh kolom dan halaman	Penulisan dibatasi oleh menit, detik dan jam
9	Distribusi melalui darat, laut dan udara	Pemancaran melalui transmisi
10	Bahasa yang digunakan formal	Bahasa yang dipakai formal dan non formal
11	Kalimat dapat panjang dan terperinci	Kalimat singkat, padat dan jelas
12	Makna berkala dibatasi oleh hari tanggal, bulan dan tahun	Makna berkala dibatasi oleh detik, menit dan jam

E. Pengertian penjualan dan volume penjualan

1. Pengertian Penjualan

Sebenarnya laba yang diperoleh suatu perusahaan merupakan pencerminan diri usaha-usaha perusahaan yang memberikan kepuasan konsumen. Untuk mencapai hal itu, perusahaan harus dapat menyediakan dan menjual barang atau jasa yang paling sesuai menurut konsumen dengan harga yang dapat dijangkau tetapi tidak merugikan produsen artinya dengan harga yang layak. Dengan demikian, sasaran perusahaan dalam melaksanakan tugas pokok tersebut serta untuk mencapai tujuan sebagai unit usaha adalah meningkatkan volume penjualannya, karena penjualan adalah sumber pendapatan bagi perusahaan.

Malcolm H. B. McDonald dalam bukunya (*Marketing plan that work*) memberikan definisi sederhana tentang penjualan, bahwa penjualan adalah bagian pemasaran itu sendiri adalah salah satu bagian dari keseluruhan system pemasaran.²² Pengertian penjualan berarti bahwa menyerahkan barang atau jasa aktivitas lainnya dalam suatu periode dengan membebankan suatu jumlah tertentu pada langganan/konsumen atau pembeli/ penerima barang atau jasa.

Penjualan adalah suatu proses pertukaran barang dan / atau jasa antara penjual dan pembeli. Tugas pokok adalah mempertemukan pembeli dan penjual. Hal ini dapat dilakukan secara langsung atau melalui wakil mereka. Alat untuk penjualan konsumen.²³

1. Kupon

Kupon adalah sertifikat yang memberikan hak kepada konsumen untuk mendapatkan potongan harga secara langsung saat mereka membeli produk.

2. Rabat

Rabat (potongan harga) adalah serupa dengan kupon dalam hal menawarkan kepada pembeli suatu potongan harga, tetapi pembeli harus mengirimkan kembali

²²Malcolm H. B. McDonald, *Marketing Plan That Work Kiat Mencapai Pertumbuhan Dan Propabilitas Melalui Perencanaan Pemasaran Efektif* (Cet 1 ; Jakarta: Erlangga: 1999), h. 105.

²³Charles W. Lamb, Joseph F. Hair, Carl McDaniel, *pemasaran*(Edisi pertama; Jakarta: Salemba Empat, 2001), h. 227 .

dalam formulir rabat dan biasanya bukti pembelian imbalannya tidak langsung diperoleh saat itu.

3. Premi

Premi adalah barang ekstra ditawarkan kepada konsumen, biayanya dengan menukarkan beberapa bukti bahwa produk telah dibeli.

Pada umumnya, para pengusaha mempunyai tujuan untuk mendapatkan laba tertentu (mungkin maksimal), dan mempertahankan atau bahkan meningkatkannya untuk jangka waktu lama. Tujuan tersebut dapat direalisasikan apabila penjualan dapat dilaksanakan seperti yang direncanakan. Dengan demikian tidak berarti bahwa barang dan jasa yang terjual selalu akan menghasilkan laba. Oleh karena itu pengusaha harus memperhatikan beberapa faktor-faktor sebagai berikut :

1. Modal yang diperlukan
2. Kemampuan merencanakan
3. Kemampuan menentukan tingkat harga yang tepat
4. Kemampuan memilih penyalur yang tepat
5. Kemampuan menggunakan cara-cara promosi yang tepat
6. Unsur penunjang

Perusahaan, pada umumnya mempunyai tiga tujuan umum dalam penjualan yaitu :

1. Mencapai tujuan tertentu
2. Mendapatkan laba tertentu
3. Menunjang pertumbuhan

. Kegiatan penjualan biasanya dimulai dengan mencari calon pembeli, mempengaruhi dengan cara menyesuaikan dengan kebutuhan dengan barang atau jasa yang ditawarkan, dan menetapkan harga yang menguntungkan baik dari segi penjualan maupun dari segi pembelian. Kegiatan ini diakhiri dengan membangun saling percaya dan pemeliharaan hubungan antara penjual dan pembeli. Fungsi penjualan adalah setiap kegiatan diperlukan untuk mencapai sasaran penjualan.

Kegiatan utama dalam mencapai tujuan meliputi perencanaan dan pengembangan output pencarian hubungan penciptaan permintaan, perundingan (negosiasi) dan pembuatan perjanjian atau persetujuan. Dalam kegiatan penjualan, petugas yang disebut salesman adalah orang yang menentukan gagal atau suksesnya seluruh kegiatan-kegiatan marketing sebelumnya. Oleh karena itu pula orang yang bertugas sebagai salesman harus benar-benar apa yang dilakukan sebaik-baiknya sebagai salesman. Dalam kegiatan dikenal pula istilah salesmanship atau seni penjualan barang untuk menimbulkan ketuhan-keutuhan permintaan. Jadi orang yang disebut salesman dari tingkat paling bawah sampai tingkat yang paling atas (Sales Manajer) perlu memiliki skill (art) untuk meningkatkan penjualan.

2. Pengertian volume penjualan

Menerut Kotler, dan Amstrong, mengemukakan sales volume sebagai berikut:

“Sales volume adalah penjualan yang berhasil dicapai atau ingin dicapai oleh suatu perusahaan dalam suatu jangka waktu tertentu”.²⁴

Menurut Teguh B, dan Fandy C, mengemukakan volume penjualan sebagai berikut :

“Sales volume adalah jumlah produk atau merek suatu perusahaan yang terjual dalam suatu periode”.²⁵

Dari definisi di atas dapat disimpulkan bahwa volume penjualan adalah penjualan yang berhasil dicapai atau ingin dicapai oleh suatu perusahaan melalui jumlah produk atau merek suatu perusahaan yang terjual dalam Suatu jangka waktu tertentu.

F. Faktor-Faktor yang Mempengaruhi Peningkatan Penjualan

Adapun factor-faktor yang mempengaruhi volume penjualan menurut Boyd, Waker dan Larreche antara lain:²⁶

1. Kualitas Barang

Turunnya mutu barang dapat dipengaruhi volume penjualan, jika barang yang diperdagangkan mutunya menurun dapat menyebabkan pembelinya yang sudah menjadi pelanggan dapat merasakan kecewa sehingga mereka bisa berpaling kepada lain yang mutunya lebih baik.

2. Selera Konsumen

²⁴Kotler, Philip dan Gary Armstrong, *marketing: An introduction*, 3. Edition, (New jersey: prentice-hall Inc, 1998), h. 172

²⁵Teguh B, dan Fandy, *pemasaran internasional*, Edisi. 1, (Yogyakarta: BPFE, 1997), h. 123

²⁶Boyd, Walker dan Larreche, *marketing management*, (Jakarta: Erlangga, 2000), h. 538

Selera konsumen tidaklah tetap dan dia dapat berubah setiap saat, bilamana selera konsumen terhadap barang-barang yang kita perjualkan berubah maka volume penjualan akan menurun.

3. Servis terhadap Pelanggan

Merupakan factor penting dalam usaha memperlancar penjualan terhadap usaha dimana tingkat persaingan semakin tajam. Dengan adanya servis yang baik terhadap para pelanggan sehingga dapat meningkatkan volume penjualan.

4. Persaingan menurunkan harga jual

Potongan harga dapat diberikan dengan tujuan agar penjualan dan keuntungan perusahaan dapat ditingkatkan dari sebelumnya. Potongan harga tersebut dapat diberikan kepada pihak tertentu dengan syarat-syarat tertentu pula.

G. Penelitian Terdahulu

Penulis telah menemukan penelitian yang berkaitan dengan strategipemasaran yang dihubungkan dengan volume penjualan diantaranya dilakukan oleh:

- a. Suarsi (2011) melakukan penelitian yang bertujuan untuk mengetahui pengaruh biaya promosi terhadap volume penjualan mobil Toyota Kijang Innova pada PT Hadji Kalla Makassar. Data dikumpulkan adalah dokumentasi. Analisis data tersebut menunjukkan bahwa biaya promosi berpengaruh terhadap volume penjualan. Persamaan penelitian tersebut dengan penelitian ini adalah bertujuan untuk mengetahui pengaruh dari salah

satu variable X yang digunakan (biaya promosi) terhadap volume penjualan. Sedangkan perbedaan penelitian tersebut terletak pada metode analisis data.²⁷

- b. Nurlailah (2010) melakukan penelitian yang bertujuan untuk mengetahui apakah biaya promosi dan harga jual berpengaruh positif terhadap volume penjualan pada PT Sermani steel dari tahun 2004-2008. Pengumpulan data dilakukan dengan menggunakan analisis dengan regresi linear berganda. hasil penelitian menunjukkan bahwa biaya promosi, harga jual dan volume penjualan pada PT Sermani Steel pada periode tahun 2004-2008 berkorelasi positif.²⁸

H. Kerangka Pikir

Perusahaan yang bergerak dalam bidang usaha perdagangan dan eceran berupaya untuk memenuhi permintaan kebutuhan sehari-hari, di samping bagaimana meningkatkan volume penjualan. Untuk meningkatkan volume penjualan perusahaan menggunakan promosi, dengan perusahaan saingan bergerak dalam bidang yang sama, perusahaan memilih strategi dalam meningkatkan volume penjualan yaitu memilih lokasi yang paling strategi dan mudah dijangkau oleh konsumen tidak jauh dari sisi jalan raya serta dijangkau oleh kendaraan.

Produksi barang dan jasa suatu perusahaan yang biasanya bagaimana mencari pemasaran dan mempunyai kebijaksanaan tersendiri oleh perusahaan dalam mencari

²⁷Suarsa Pengaruh biaya promosi terhadap volume penjualan mobil Toyota kijang innova pada PT Hadji Kalla Makassar (Skripsi Sarjana Fakultas Ekonomi UIN Alauddin 2011).

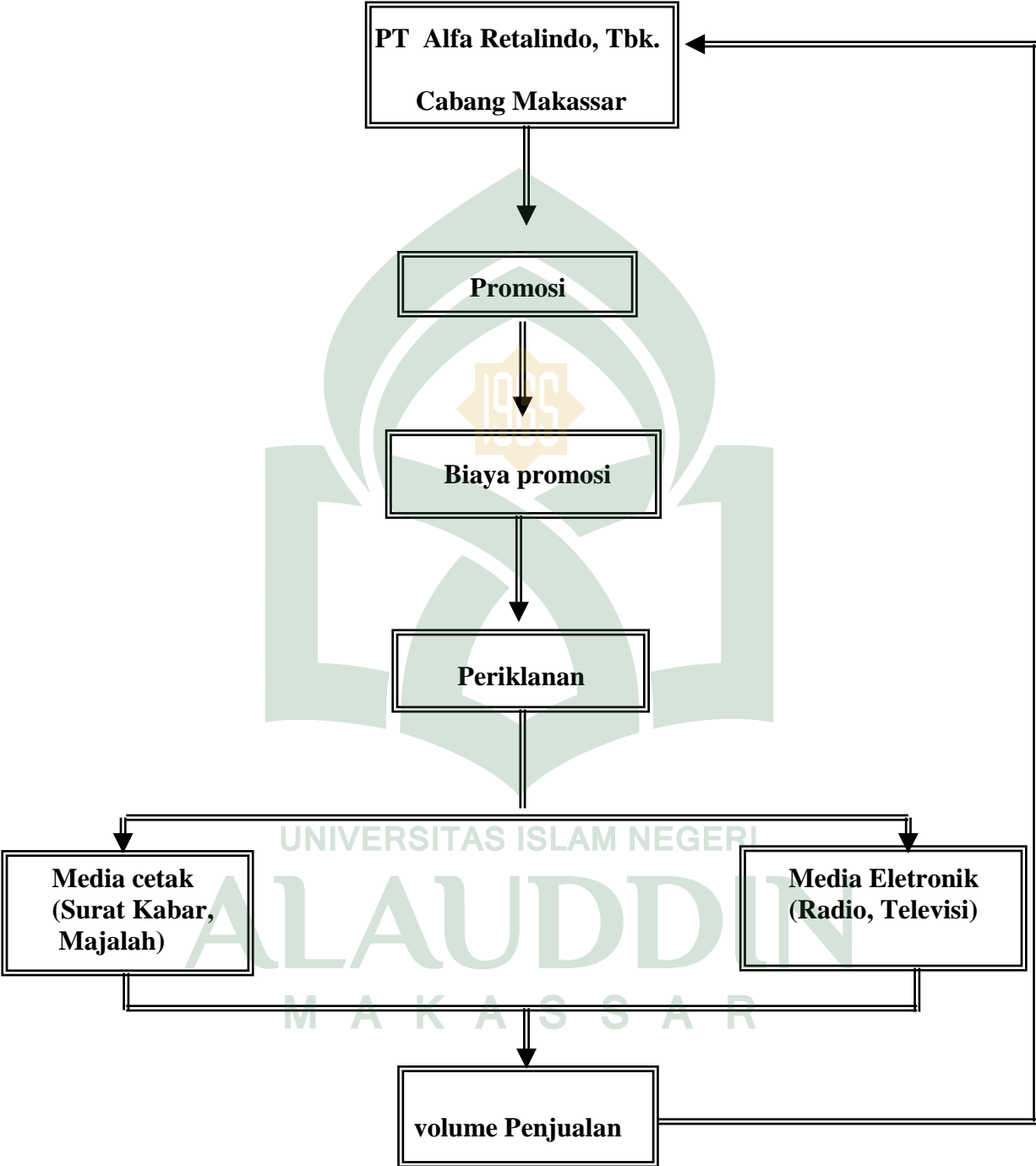
²⁸Nurlailah pengaruh biaya promosi dan harga jual terhadap volume penjualan seng pada PT Sermani Steel Makassar (Skripsi Sarjana Fakultas Ekonomi UIN Alauddin 2010).

peluang, karena bagian pemasaran harus mempelajari cela-cela pasar untuk meningkatkan volume penjualan.

Untuk lebih jelasnya kerangka pikir PT Alfa Retalindo Cabang Makassar dapat digambarkan pada bagan di bawah ini :



Bagan Kerangka Pikir



G. Hipotesis

Setelah memperhatikan masalah yang dihadapi perusahaan ini, maka diajukan hipotesis:

1. Biaya promosi melalui periklanan media cetak berpengaruh terhadap peningkatan penjualan pada PT. Alfa Retailindo Tbk.
2. Biaya promosi melalui periklanan media elektronik berpengaruh terhadap peningkatan penjualan pada PT. Alfa Retailindo Tbk.
3. Biaya promosi melalui periklanan media cetak dan media elektronik berpengaruh terhadap peningkatan penjualan pada PT. Alfa Retailindo Tbk.



BAB III

METODE PENELITIAN

A. Jenis Penelitian

Penelitian yang digunakan adalah penelitian asosiatif Merupakan penelitian yang bertujuan untuk mengetahui hubungan antara dua variable atau lebih.

B. Tempat dan Waktu Penelitian

Pembahasan proposal ini dalam memperoleh data dan informasi yang dibutuhkan, maka penulis memilih perusahaan sebagai obyek penelitian yaitu Perusahaan bergerak dalam bidang usaha perdagangan eceran dan grosir pada PT. Alfa Retailindo Tbk Cabang Makassar. Yang beralamat di jln.Pengayoman Waktu penelitian penulis diperkirakan 4 bulan lamanya. Mulai pada tanggal 5 juni-05 september 2013.

C. Jenis dan Sumber Data

a. Jenis Data

- Data kualitatif, yaitu data yang diperoleh dari hasil perusahaan baik dalam bentuk informasi secara lisan maupun secara tertulis.

- Data kuantitatif, yaitu data yang diperoleh dari perusahaan yang diteliti dalam bentuk angka-angka dan dapat digunakan untuk pembahasan lebih lanjut.

b. Sumber Data

Data sekunder, adalah data/informasi yang diperoleh dengan jalan mengumpulkan dokumen-dokumen serta sumber lainnya berupa informasi lainnya terutama mengenai data produksi dan penjualan selama 11 tahun lamanya.

D. Metode Pengumpulan Data

Untuk mengumpulkan data/informasi serta keterangan yang diperlukan dalam penyusunan skripsi ini, maka digunakan metode penelitian studi kasus (*Case study method*) dan pengumpulan data melalui penelitian, sebagai berikut :

1. Penelitian pustaka (*library research*), yaitu penelitian yang dilakukan dengan jalan mengadakan telaah secara langsung terhadap beberapa buku sebagai bahan pustaka, serta karangan ilmiah yang erat kaitannya dengan masalah yang di atas.
2. Penelitian lapang (*field reserch*), yaitu penelitian yang dilakukan dengan jalan mengadakan kunjungan langsung ke obyek penelitian yang telah ditetapkan.

Untuk mengumpulkan data lapang yang diperlukan, digunakan tehnik/ metode, sebagai berikut:

- a. Observasi, yaitu mengadakan pengamatan secara langsung terhadap obyek penelitian.
- b. Interview, yaitu tanya jawab yang dilakukan dengan pimpinan perusahaan dan beberapa staf yang langsung menangani masalah penjualan dan produksi selama beberapa tahun terakhir.

E. Defenisi Operasional

1. Variabel bebas

Adalah variabel yang diduga sebagai penyebab atau pendahulu dari variabel lain. Dalam penelitian ini variabel bebasnya adalah *biaya promosi* (X)

Adapun sub variabel biayapromosi:

- a. Media cetak (X1) meliputi seluruh biaya (cost) yang dikeluarkan perusahaan untuk promosi / periklanan seperti: surat kabar, harian, surat kabar mingguan, majalah imingguan, majalah bulanan, bulletin, tabloid, brosur, spanduk, dan banner.
- b. Media eletronik (X2) adalah semua kegiatan yang memungkinkan adanya siaran yang meliputi segala aspek ideal, perangkat lunak dan keras yang menggunakan gelombang elektromagnetik atau jenis gelombang yang lebih tinggi untuk dipancarluaskan kepada khalayak. Misalnya: radio, televise dan internet.

2. Variabel terikat

Variabel terikat merupakan variabel yang dipengaruhi atau yang menjadi akibat karena adanya variabel bebas. Dalam penelitian yang menjadi variabel terikat adalah kenaikan jumlah penjualan(Y)

F. Metode Analisis

Untuk mempermudah pembahasan dan menguji hipotesis yang diajukan dalam penulisan proposal ini, maka penulis menggunakan adalah :

1. Metode analisis deskriptif, yaitu menjelaskan kegiatan promosi yang dilakukan perusahaan dalam meningkatkan penjualan.

G. Uji hipotesis

1. Analisis regresi linear berganda

Analisis regresi berganda adalah hubungan secara linear antara dua atau lebih variabel independen (X_1, X_2, \dots, X_n) dengan variabel dependen (Y).

Untuk mengetahui hubungan antara media cetak dan media elektronik terhadap volume penjualan pada PT. Alfa retailindo tbk cabang Makassar menggunakan analisis dengan bantuan program SPSS versi 17.0. persamaan regresinya sebagai berikut :

$$Y = a + b_1x_1 + b_2x_2$$

Dimana :

Y = jumlah penjualan

X_1 = media cetak

X_2 = media elektronik

a = konstanta

b = koefisien regresi

1. Uji F (Uji Simultan)

Uji ini digunakan untuk mengetahui apakah variabel dependen (X_1, X_2, \dots, X_n) secara bersama-sama berpengaruh secara signifikan terhadap variabel (Y). Adapun tahap-tahap untuk melakukan uji F adalah sebagai berikut:

a. Perumusan Hipotesis

Ho :Tidak ada pengaruh yang signifikan antara variabel independen (X) terhadap variabel dependen (Y) secara simultan.

H₁ : Terdapat pengaruh yang signifikan antara variabel independen (X) terhadap variabel dependen (Y) secara simultan.

b. Menentukan tingkat signifikansi

Tingkat signifikansi menggunakan $\alpha = 5\%$ (signifikansi 5% atau 0,05 adalah ukuran standar yang sering digunakan dalam penelitian).

c. Kriteria Pengujian

Ho : diterima bila $F_{hitung} \leq F_{tabel}$

H₁ : ditolak bila $F_{hitung} > F_{tabel}$

2. Uji Parsial (Uji t)

Uji t merupakan alat uji statistik secara individual untuk mengetahui pengaruh masing-masing variabel bebas terhadap variabel terikat yaitu variabel biaya promosi dengan variabel volume penjualan atau untuk mengetahui apakah dalam model regresi variabel independen secara parsial berpengaruh signifikan terhadap variabel dependen. Adapun langkah-langkah pengujian adalah sebagai berikut:

a. Menentukan hipotesis

Ho :Secara parsial tidak ada pengaruh signifikan terhadap variabel dependen

H₁ : Secara parsial ada pengaruh signifikan terhadap variabel dependen

b. Menentukan tingkat signifikansi

Tingkat signifikansi menggunakan $\alpha = 5\%$

c. kriteria pengujian

H_0 : diterima jika $-t_{\text{tabel}} \leq t_{\text{hitung}} \leq t_{\text{tabel}}$

H_0 : ditolak jika $-t_{\text{hitung}} < -t_{\text{tabel}}$ atau $t_{\text{hitung}} > t_{\text{tabel}}$

d. Perumusan Hipotesis

H_0 : Tidak ada pengaruh yang signifikan antara variabel independen (X) terhadap variabel dependen (Y) secara simultan.

H_1 : Terdapat pengaruh yang signifikan antara variabel independen (X) terhadap variabel dependen (Y) secara simultan.

e. Menentukan tingkat signifikansi

Tingkat signifikansi menggunakan $\alpha = 5\%$ (signifikansi 5% atau 0,05 adalah ukuran standar yang sering digunakan dalam penelitian).

f. Kriteria Pengujian

H_0 : diterima bila $F_{\text{hitung}} \leq F_{\text{tabel}}$

H_1 : ditolak bila $F_{\text{hitung}} > F_{\text{tabel}}$

3. Analisis Determinasi (R^2)

Analisis determinasi dalam regresi linear berganda digunakan untuk mengetahui persentase sumbangan pengaruh variabel independen (X_1, X_2, \dots, X_n) secara serentak terhadap variabel dependen (Y). Koefisien ini menunjukkan seberapa besar persentase variasi variabel independen yang digunakan dalam model mampu menjelaskan variasi variabel dependen. R^2 sama dengan 0, maka tidak ada sedikitpun

persentase sumbangan pengaruh yang diberikan variabel independen terhadap variabel dependen, atau variasi variabel independen yang digunakan dalam model tidak menjelaskan sedikitpun variasi variabel dependen. Sebaliknya R^2 sama dengan 1, maka persentase sumbangan pengaruh yang diberikan variabel independen terhadap variabel dependen adalah sempurna. *Adjusted R²* biasanya digunakan untuk mengukur sumbangan pengaruh jika dalam regresi menggunakan lebih dari dua variabel independen sebagai koefisien determinasi.



BAB IV

HASIL PENELITIAN

A. Gambaran Umum Perusahaan

1. Sejarah perusahaan

PT. ALFA Retailindo didirikan di Jakarta pada tanggal 27 Agustus 1989, bergerak di bidang usaha perdagangan eceran dan grosir. Dengan mengoperasikan gerai swalayan yang menyediakan berbagai jenis barang kebutuhan sehari-hari, perlengkapan rumah tangga, termasuk elektronik, serta gerai yang melayani pembelian secara grosir.

Antara tahun 1989 sampai 1994, kegiatan usaha dibagi dalam 2 divisi yaitu divisi swalayan yang menangani penjualan eceran, dan divisi grosir. Pada tahun 1994 PT Alfa Retailindo membentuk satu divisi baru yaitu divisi distribusi, namun pada tahun 1996, divisi distribusi memisahkan diri dan membentuk perusahaan terpisah, PT Atri Distribusindo.

Saat ini divisi swalayan telah memiliki 27 gerai yang tersebar di 15 kota di Indonesia, sedangkan divisi grosir memiliki 8 gerai yang tersebar di 8 kota besar di Indonesia. Operasional Kantor pusat PT Alfa Retailindo terletak di Jl. MH Thamrin no. 9, Cikokol, Tangerang.

PT Alfa Retailindo juga memiliki anak perusahaan yakni PT Beta Setia Mega. PT Beta Setia Mega merupakan salah satu distributor eksklusif untuk produk-

produk Unilever di sebagian wilayah Jakarta dengan dua unit kerja di Sunter, Jakarta Utara dan Palmerah, Jakarta Selatan.

Kantor pusat PT Alfa Retailindo terletak di Jakarta dengan kantor-kantor cabang yang tersebar di kota-kota di pulau Jawa, Bali, dan Sulawesi. Untuk mendukung kesuksesan dalam berbisnis, sejak tanggal 18 Januari 2000 PT Alfa Retailindo telah mencatatkan dan memperdagangkan sahamnya di PT Bursa Efek Jakarta

PT Alfa Retailindo Tbk bergerak dalam pengelolaan dan pengoperasian toko-toko eceran dan grosir dengan nama Toko Gudang Rabat Alfa. Perseroan memiliki 2 anak cabang, yang pertama adalah PT Betasetia Mega, merupakan distributor dari PT Unilever, dan yang kedua adalah PT Alfa Mitramat Utama, pengoperasi jaringan minimarket dengan nama Alfa Minimart.

Program promosi Perseroan untuk divisi supermarket meliputi slogan promo “harga murah setiap hari” untuk item-item tertentu. Join promo program dengan supplier untuk produk baru/sample juga terus digalang, misalnya demo memasak yang diadakan secara periodik. Promosi untuk barang-barang yang dijual dengan harga murah pada hari itu disosialisasikan kepada konsumen melalui brosur yang bernama “Alfa Info” lengkap dengan informasi harganya. Perseroan dipimpin oleh Putera Sampoerna sebagai presiden komisaris, yang juga menjabat sebagai presiden direktur di PT HM Sampoerna Tbk, produsen utama rokok kretek di Indonesia, yang juga telah terdaftar di bursa.

2. Struktur Organisasi Perusahaan

PT. ALFA RETAILINDO.Tbk menggunakan sistem organisasi yang biasa disebut dengan sistem lini yaitu suatu sistem yang dibentuk oleh hubungan kekuasaan kepada seorang bawahannya yang berturut-turut mendelegasikan kepada bawahannya yang lain, sehingga membentuk sebuah garis dan tingkat struktur organisasi paling atas sampai tingkat paling bawah. Untuk lebih jelas mengenai pembagian tugas pada masing-masing bagian dapat diterangkan sebagai berikut :

1. General Manajer, Tugas bagian ini adalah:
 - a. Mempertahankan kontinuitas hidup dan laju perusahaan sesuai target yang diharapkan.
 - b. Menilai prestasi kerja seluruh karyawan yang dipimpinnya.
 - c. Melakukan analisa pasar.
 - d. Melakukan tugas-tugas lain yang masih berhubungan dengan pengolahan perusahaan.
2. Assistant General Manajer I, Tugas bagian ini adalah :
 - a. Mengkoordinir Kepala Divisi Keuangan dan Devisi Personalia.
 - b. Membuat dan meneruskan kebijaksanaan dan rencana kerja dalam bidang Keuangan dan Personalia General Manager.
3. Assistant General Manajer II, Tugas bagian ini adalah :
 - a. Mengkoordinir Kepala Divisi Operasi, Kepala Bagian Kontradistrik dan Kepala Bagian Maintenance.

- b. Melapor perkembangan kegiatan dan bagian yang ada di bawahnya pada General Manager.
4. Assistant General Manajer III, Tugas bagian ini adalah :
- a. Mengkoordinir kegiatan Kepala Divisi Merchandising, Kepala Devisi Marketing dan bagian Supplier Relation.
 - b. Melapor pertimbangan kegiatan dan bagian yang ada dibawahnya pada General Manager.
5. Kepala Bagian New Store Division, Tugas bagian ini adalah :
- Merencanakan suatu cabang di supermarket di suatu daerah, mulai dari perencanaan izin tempat, izin lain yang diperlukan dan segala sesuatunya yang menyangkut pendirian sampai tanggal peresmian PT. ALFA Retailindo yang baru itu.
6. Kepala Divisi Keuangan dan Administrasi, Tugas bagian ini ada
- a. Mengawasi keuangan PT. ALFA RETAILINDO yang dihasilkan dan dilaporkan pada Assistant Manajer I.
 - b. Mengurus pembayaran dan penerimaan uang untuk persenan.
7. Kepala Divisi Personalia dan Umum, Tugas bagian ini adalah :
- a. Merekrut, menyeleksi dan melatih pagawai baru.
 - b. Merencanakan dan melakukan training untuk pegawai baru.
 - c. Merencanakan dan melakukan program pengembangan karier.

8. Kepala Divisi Operasional

Mengurusi perencanaan pembuatan sistem dan proses untuk diterapkan pada PT. Alfa Retailindo. Tbk. , sehingga pelaksanaan sistem dan prosedur tersebut dapat membuat suatu pekerjaan berjalan lebih efektif dan efisien.

9. Kepala Bagian Central Distribution

- a. Melakukan distribusi untuk barang-barang yang akan dipasarkan dari
- b. Produsen ke gudang atau dari gudang ke masing-masing pasar swalayan.
- c. Mengkoordinir peralatan distribusi yang akan digunakan.

10. Kepala Bagian Maintenance

- a. Membuat anggaran perlengkapan dan peralatan penunjang operasional seperti AC, diesel, generator dan lain-lain.
- b. Bertanggung jawab atas kelancaran penggunaan peralatan penunjang operasional.
- c. Memperbaiki peralatan tersebut jika terjadi kerusakan (kalau masih dapat diatasi sendiri).

11. Kepala Divisi Merchandiser

- a. Melakukan pembelian barang-barang yang akan dijual di PT. AlfaRetailindo.
- b. Mengamati dan menentukan jenis barang yang sedang digemari oleh masyarakat untuk dijual di PT. Alfa Retailindo.

12. Kepala Divisi Marketing

- a. Menentukan cara promosi yang efisien dan efektif.
- b. Memberikan harga untuk barang-barang yang akan dijual di PT. Alfa Retailindo.
- c. Melakukan perencanaan tata letak barang untuk lebih menarik calon pembeli.

13. Supplier Relation

Adalah suatu bagian dalam organisasi PT. Alfa Retailindo yang bertugas menyelidiki segala sesuatu yang menyangkut keadaan penyuplai barang.

14. Kepala Divisi Bakery

Pada bagian ini mengurus pembuatan roti yang akan dijual di PT. Alfa Retailindo.

15. Kepala Divisi Fast food

- a. Menentukan jenis fast food yang akan dijual.
- b. Mengurus penempatan fast food dari luar.
- c. Mengurus peralatan fast food.

3. Metode Analisis

a. Strategi Pemasaran PT. Alfa Retailindo. Tbk.

PT ALFA Retailindo. Tbk menitikberatkan kegiatan pemasarannya pada golongan menengah dan menengah kebawah, serta selalu mengikuti perkembangan dari segmen pasar ini. Penelitian serta pemantauan dilakukan secara berkala untuk mengetahui profil dan tingkah laku pasar.

Barang yang diperdagangkan oleh PT Alfa Retailindo, Tbk. sebagian besar termasuk dalam kategori kebutuhan pokok dan peralatan rumah tangga. Diantara barang-barang tersebut, kebutuhan pokok memberikan kontribusi terbesar pada penjualan, yang mencakup sekitar 46% dari total penjualan. Sedangkan untuk peralatan rumah tangga memberikan kontribusi sekitar 29% dan sisanya merupakan barang-barang kebutuhan lainnya. Untuk meningkatkan kepuasan pelanggan, PT Alfa Retailindo, Tbk. mempunyai komitmen sebagai berikut:

1. Kualitas harga murah dan mutu produk tinggi
 - a. kami akan mengganti selisih harga barang jika terbukti harga produk kami lebih mahal dari produk dipasaran.
 - b. Kami akan mengganti dengan kualitas yang lebih baik atau pengembalian uang jika barang kami berkualitas kurang baik.
2. Jaminan Kepuasan pelanggan, kebijakan retur barang, pengembalian produk yang dibeli jika tidak sesuai dengan harapan pelanggan dengan:
 - a. Tidak lebih dari 7 hari dari tanggal pembelian.
 - b. Ada stok barang.
 - c. Barang dalam kondisi lengkap.
3. Dapat dipercaya. Pelanggan membayar dengan harga termurah, jika Terjadi selisih harga dikasir dengan harga dirak.

B. Analisa Deskriptif

Pengaruh biaya promosi dalam meningkatkan volume penjualan di PT. Alfa Retailindo Tbk cabang Makassar dapat digambarkan melalui : (1) Biaya promosi, (2) biaya promosi melalui media cetak, (3) biaya promosi melalui media elektronik, dan (4) volume penjualan perusahaan.

Adapun keadaan masing dari hal di atas adalah sebagai berikut

1. Biaya Promosi

Adapun biaya promosi yang dikeluarkan oleh perusahaan dari tahun 1999 hingga tahun 2009 dapat dilihat dalam tabel frekuensi di bawah ini

Tabel 2.2

Biaya Promosi Perusahaan dari tahun 1999-2009 beserta dengan persentase kenaikan pertahun.

Tahun	Biaya Promosi (Rp)	Kenaikan dari tahun sebelumnya (%)
1999	35.600.000	-
2000	32.328.000	-9.19
2001	47.841.000	47.99
2002	54.120.000	13.12
2003	61.146.000	12.98
2004	69.156.000	13.10
2005	78.699.000	13.80
2006	89.875.000	14.20
2007	103.266.000	14.90
2008	119.066.000	15.30
2009	137.402.000	15.40

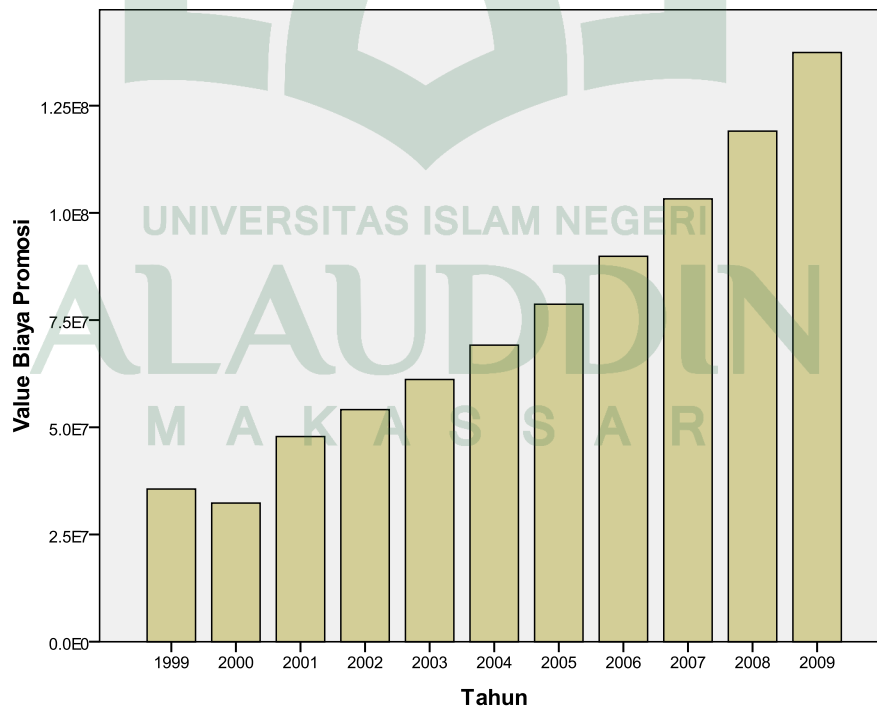
Sumber: PT. Alfa Retailindo Tbk Cabang Kota Makassar

Dari tabel diatas memperlihatkan gambaran besarnya biaya promosi perusahaan dalam sepuluh tahun terakhir. Dari tabel tersebut dapat juga

diketahui bahwa ada perkembangan negatif atau penurunan biaya promosi yang terjadi pada tahun 2000, yaitu terjadi penurunan sebesar 9.19% dari biaya promosi pada tahun 1999. Bila tahun 1999 biaya promosi adalah 35.600.000 maka pada tahun 2000 turun menjadi sebesar Rp. 32.328.000. Namun pada tahun 2001 terjadi kenaikan yang sangat tinggi terhadap biaya promosi dan telah mencapai sebesar Rp.47.841.000 atau mengalami kenaikan sebesar 47.99% dari tahun sebelumnya. Sedangkan perkembangan dari tahun yang lainnya mengalami kenaikan yang hampir merata antara tiga belas hingga lima belas persen dari tahun sebelumnya.

Untuk memudahkan dapat dilihat dalam grafik batang berikut

Grafik 4.1



Biaya promosi perusahaan ditujukan ke media cetak dan media elektronik. Tentu saja terdapat pertimbangan tertentu dari perusahaan untuk menentukan besaran terhadap kedua media promosi tersebut. Menurut data yang tersedia besaran masing-masing termasuk persentasenya antara biaya promosi melalui media cetak dan media elektronik dapat dilihat dalam tabel berikut.

Tabel 2.3

Perbandingan antara besaran biaya promosi media cetak dan elektronik dari tahun 1999-2009.

Tahun	Biaya Promosi ke Media				Total Biaya Promosi	
	Cetak (Rp)	%	Elektronik (Rp)	%	Total (Rp)	%
1999	17.917.000	0.51	17.683.000	0.49	35.600.000	100.00
2000	21.337.000	0.66	10.991.000	0.34	32.328.000	100.00
2001	32.054.000	0.67	15.787.000	0.33	47.841.000	100.00
2002	36.531.000	0.76	17.589.000	0.24	54.120.000	100.00
2003	40.357.000	0.66	20.789.000	0.34	61.146.000	100.00
2004	44.260.000	0.64	24.896.000	0.36	69.156.000	100.00
2005	51.155.000	0.65	27.544.000	0.35	78.699.000	100.00
2006	61.115.000	0.68	28.760.000	0.32	89.875.000	100.00
2007	68.156.000	0.66	35.110.000	0.34	103.266.000	100.00
2008	82.156.000	0.69	36.910.000	0.31	119.066.000	100.00
2009	89.312.000	0.65	48.090.000	0.35	137.402.000	100.00

Sumber: PT. Alfa Retailindo Tbk Cabang Kota Makassar

Dari tabel di atas memperlihatkan bahwa biaya promosi yang dikeluarkan oleh perusahaan ternyata lebih banyak di arahkan ke media cetak dari pada melalui media elektronik. Perbandingan persentase antara media cetak dan media elektronik dalam promosi bergerak dari di atas lima puluh persen hingga enam puluh persen. Dan dalam setiap tahunnya selalu saja biaya promosi melalui media cetak lebih besar dibandingkan dengan biaya promosi lewat elektronik.

2. Biaya Promosi Lewat Media Cetak

Sebagaimana telah dijelaskan bahwa promosi melalui media cetak ternyata lebih besar dikeluarkan perusahaan dari pada ke media elektronik. mengenai besarnya biaya melalui media cetak ini dapat dilihat pada tabel frekuensi di bawah ini.

Tabel 2.4

Keadaan biaya promosi melalui media cetak perusahaan dari tahun 1999 – 2009 beserta dengan persentase kenaikan pertahun

Tahun	Biaya Promosi Media cetak (Rp)	Kenaikan dari tahun sebelumnya (%)
1999	17.917.000	
2000	21.337.000	19.08
2001	32.054.000	50.23
2002	36.531.000	13.97
2003	40.357.000	10.47
2004	44.260.000	9.67
2005	51.155.000	15.58
2006	61.115.000	19.47
2007	68.156.000	11.52
2008	82.156.000	20.54
2009	89.312.000	8.71

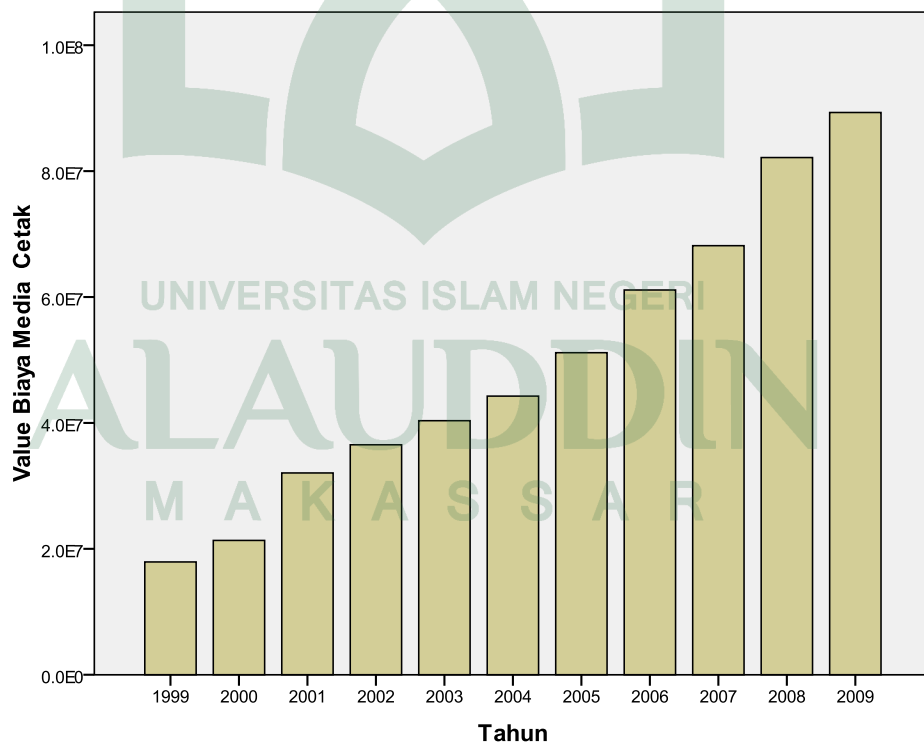
Sumber: PT. Alfa Retailindo Tbk Cabang Kota Makassar

Data di atas menggambarkan besaran biaya promosi melalui media cetak dari tahun 1999-2009. Nampaknya biaya promosi dari tahun ke tahun mengalami perkembangan positif yang berarti mengalami kenaikan secara nyata setiap tahunnya. Bila kenaikan itu dilihat dari persentase dari tahun sebelumnya kelihatannya kenaikan yang paling besar terjadi pada tahun 2001, yaitu sekitar 50,23 % dari tahun sebelumnya. Jadi jika pada tahun 1999 biaya promosi

perusahaan melalui media cetak hanya mengeluarkan sebesar Rp. 17.917.000, maka pada tahun 2000 melonjak hingga mencapai biaya sebesar Rp. 21.337.000. Diperkirakan pada tahun itu perusahaan mengembangkan jangkauan bisnis baik menyangkut areal pemasaran maupun perluasan jenis usaha. Sedang biaya promosi melalui media cetak terkecil atau paling sedikit yaitu pada tahun 2009 yaitu hanya mengalami peningkatan biaya promosi sebesar 8.71%.

Untuk memudahkannya keadaan data di atas dapat dilihat dalam grafik berikut.

Grafik 4.2



3. Biaya Promosi Melalui Media Elektronik

Sebagaimana telah dijelaskan bahwa media elektronik menjadi pilihan kedua perusahaan untuk melakukan promosi dalam upaya peningkatan volume penjualan perusahaan. Data dibawah ini akan menggambarkan besaran biaya promosi melalui media elektronik dan perkembangannya dari tahun ke tahun.

Tabel 2.5

Tabel Biaya Promosi melalui media Elektronik dan perkembangannya dari tahun 1999-2009.

Tahun	Biaya Promosi Media elektronik(Rp)	Kenaikan dari tahun sebelumnya (%)
1999	17.683.000	-
2000	10.991.000	-37.84
2001	15.787.000	43.63
2002	17.589.000	11.41
2003	20.789.000	18.19
2004	24.896.000	19.76
2005	27.544.000	10.64
2006	28.760.000	4.41
2007	35.110.000	22.08
2008	36.910.000	5.14
2009	48.090.000	30.29

Sumber: PT. Alfa Retailindo Tbk Cabang Kota Makassar

Dari tabel di atas memperlihatkan perkembangan besaran biaya promosi melalui media elektronik. Terdapat perkembangan negatif pada tahun 2000, yaitu biaya promosi melalui media elektronik mengalami penurunan sebesar 37.84% dari tahun sebelumnya atau tahun 1999. Tetapi perkembangan biaya

promosi melalui media elektronik ini mengalami kenaikan besar pada tahun berikutnya, yaitu mencapai 43.63% menjadi sebesar Rp. 15.787.000. Perkembangan selanjutnya terus mengalami perkembangan yang paling sedikit adalah kenaikan 4.41 % pada tahun 2006.

4. Volume Penjualan Perusahaan

Tabel 4.6

Perkembangan Volume Penjualan dari tahun 1999-2009

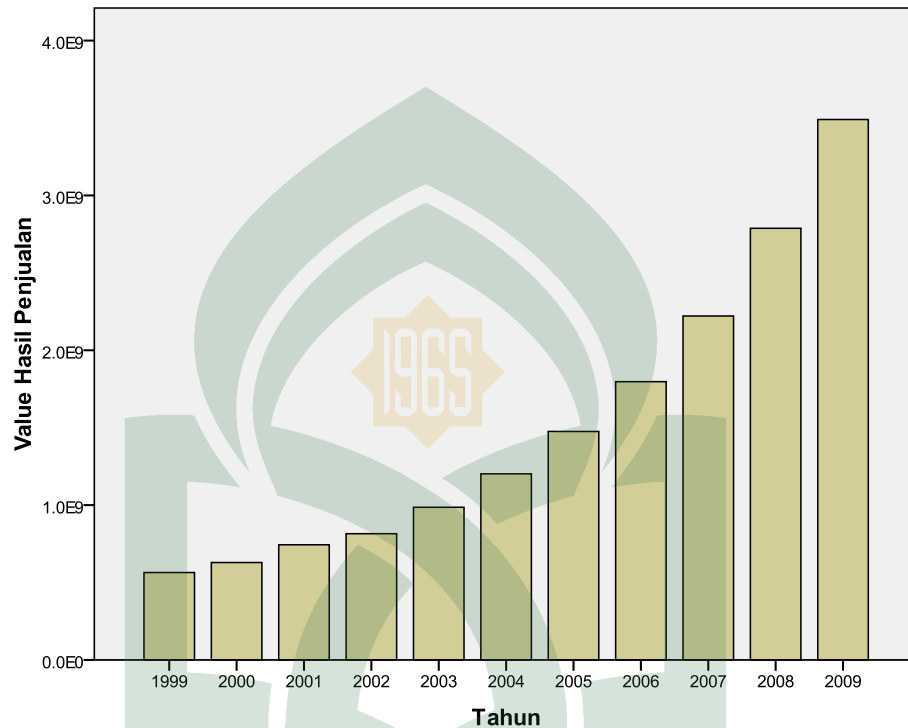
Tahun	Biaya Promosi Media elektronik(Rp)	Kenaikan dari tahun sebelumnya (%)
1999	564.505.000	-
2000	629.168.000	11.45
2001	743.800.000	20.31
2002	815.320.000	9.62
2003	986.042.000	22.95
2004	1.201.985.000	21.90
2005	1.475.557.000	27.74
2006	1.797.228.000	21.80
2007	2.221.374.000	28.74
2008	2.787.824.000	25.50
2009	3.490.356.000	31.63

Sumber: PT. Alfa Retailindo Tbk Cabang Kota Makassar

Dari tabel diatas memperlihatkan bahwa perkembangan volume penjualan perusahaan mengalami peningkatan positif setiap tahunnya dari tahun 1999 hingga tahun 2009. Perkembangan yang paling besar terlihat dari 2008 ke tahun 2009 yaitu mengalami peningkatan sebesar 31.63%. Sedang yang paling rendah yaitu pada tahun 2001 ke tahun 2002 hanya sebesar 9.62 % saja.

Untuk memudahkannya dapat dilihat pada grafik berikut.

Grafik 4.3



C. Uji hipotesis

A. Uji Hipotesis

1. Analisis Regresi Linear Berganda

Teknis analisis data dalam penelitian ini menggunakan analisis regresi linier berganda, bertujuan untuk menguji Pengaruh Biaya promosi melalui media cetak (X1) dan biaya promosi melalui media elektronik (X2) terhadap Volume penjualan perusahaan (Y). Perhitungan analisis regresi dalam penelitian ini menggunakan program SPSS:

a. ANALISIS DATA

Uji hipotesis dilakukan dengan menggunakan program SPSS Vesi 17.0 untuk menguji adanya hubungan antar varabel bebas dengan variabel terikat. Variabel bebas adalah Biaya promosi melalui media cetak (X1), dan biaya promosi melalui media elektronik (X2). Sedang variabel terikat adalah hasil penjualan perusahaan (Y).

Dari hasil analisis dan uji hipotesis dengan menggunakan program SPSS versi 17.0 itu diperoleh hasil luaran sebagai berikut.

(1) Nilai Koefisien Korelasi

Tabel 2.7

Correlations

		Hasil Penjualan	Biaya Media Cetak	Biaya Media Elektronik
Pearson Correlation	Hasil Penjualan	1.000	.977	.976
	Biaya Media Cetak	.977	1.000	.960
	Biaya Media Elektronik	.976	.960	1.000
Sig. (1-tailed)	Hasil Penjualan	.	.000	.000
	Biaya Media Cetak	.000	.	.000
	Biaya Media Elektronik	.000	.000	.
N	Hasil Penjualan	11	11	11
	Biaya Media Cetak	11	11	11
	Biaya Media Elektronik	11	11	11

Dari tabel hasil olahan SPSS versi 17.0 di atas diperoleh informasi tentang besaran nilai koefisien korelasi.

- (a) Nilai koefisien korelasi untuk hubungan antara besarnya biaya promosi melalui media cetak dengan hasil penjualan adalah 0.977, sedang koefisien korelasi antara biaya promosi lewat media elektronik dengan hasil penjualan perusahaan daerah sebesar 0.976. Secara teoritis besaran nilai korelasi ini menjelaskan semakin nilai itu mendekati 0 maka tidak ada hubungan antara variabel bebas (X_1 , X_2) dengan variabel terikat (Y), sebaliknya bila semakin menjauhi 0 maka hubungan semakin besar.
- (b) Nilai-nilai koefisien variabel bebas biaya promosi melalui media cetak dan biaya promosi melalui media elektronik dengan variabel terikat hasil penjualan bersifat positif, sehingga dapat dikatakan bahwa hubungan antara variabel bersifat positif. Ini bermakna semakin tinggi biaya promosi melalui media cetak dan melalui media elektronik akan semakin tinggi pula hasil penjualan perusahaan.
- (c) Karena nilai koefisien korelasi promosi melalui media cetak (0.977) terhadap hasil penjualan lebih besar daripada nilai korelasi biaya promosi media elektronik (0.976) terhadap hasil penjualan. Maka ini bermakna bahwa hubungan antara besarnya biaya promosi melalui media cetak lebih besar dibandingkan dengan hubungan besarnya promosi melalui media elektronik dengan hasil penjualan perusahaan.
- (d) Tingkat signifikansi koefisien korelasi satu sisi dari out put (diukur dari probabilitas) menghasilkan angka 0.000, oleh karena angka ini jauh dari probabilitas 0.05 atau 5 %, maka korelasi diantara variabel biaya promosi lewat media cetak dan media elektronik dengan hasil penjualan adalah sangat nyata.

(2) Analisis Determinasi

Selanjutnya untuk mengetahui besarnya pengaruh variabel promosi melalui media cetak dan media elektronik terhadap hasil penjualan digunakan analisis determinasi dengan menggunakan SPSS versi 17.0. hasilnya adalah sebagai berikut;

Tabel 2.8

Model Summary^b

Model	R	R Square	Adjusted R Square	Std. Error of the Estimate
1	.986 ^a	.973	.966	1.770E8

a. Predictors: (Constant), Biaya Media Elektronik, Biaya Media Cetak

b. Dependent Variable: Hasil Penjualan

Analisis ini digunakan untuk mengetahui berapa persentase pengaruh variabel bebas (X1 dan X2) atau besaran biaya promosi melalui media cetak dan media elektronik terhadap variabel hasil penjualan. Dari tabel luaran SPSS versi 17.0 di atas diketahui nilai R Square sebesar 0.973, yang diperoleh dari perkalian R, yaitu $0.986 \times 0.986 = 0.973$. Dalam hal ini bermakna bahwa 97.3 % kemampuan hasil penjualan perusahaan dapat diterangkan oleh besarnya biaya promosi melalui media cetak dan media elektronik. Sedangkan selebihnya yaitu $100 \% - 97.3 \% = 2,7 \%$ disebabkan oleh sebab lain yang tidak diteliti. Bersaran dari R Square ini bermakna bahwa semakin rendah angka R S Square semakin lemah hubungan antar variabel bebas dan variabel terikat.

(1) Uji Regresi Berganda

Sebelumnya dilakukan uji keabsahan model lewat tabel Anova. Untuk maksud ini digunakan tabel ANOVA luaran dari SPSS versi 17.0 seperti berikut.

Tabel 2.9

ANOVA^b

Model		Sum of Squares	df	Mean Square	F	Sig.
1	Regression	9.002E18	2	4.501E18	143.631	.000 ^a
	Residual	2.507E17	8	3.134E16		
	Total	9.252E18	10			

a. Predictors: (Constant), Biaya Media Elektronik, Biaya Media Cetak

b. Dependent Variable: Hasil Penjualan

Dari tabel ANOVA di atas diketahui bahwa probabilitasnya adalah 0.000. Karena nilai probabilitas 0.000 jauh lebih kecil dari pada 0.05 atau 5%, maka dapat disimpulkan bahwa model regresi bisa dipakai untuk memprediksi peningkatan kemampuan perusahaan menghasilkan omset penjualan. Atau bisa dikatakan bahwa besarnya biaya promosi cetak dan elektronik secara simultan atau bersama-sama berpengaruh terhadap peningkatan hasil penjualan perusahaan.

Tabel 3.0

Coefficients^a

Model		Unstandardized Coefficients		Standardized Coefficients	T	Sig.
		B	Std. Error	Beta		
1	(Constant)	-6.199E8	1.460E8		-4.246	.003
	Biaya Media Cetak	20.754	8.517	.507	2.437	.041
	Biaya Media Elektronik	43.057	18.272	.490	2.356	.046

Coefficients^a

Model		Unstandardized Coefficients		Standardized Coefficients	T	Sig.
		B	Std. Error	Beta		
1	(Constant)	-6.199E8	1.460E8		-4.246	.003
	Biaya Media Cetak	20.754	8.517	.507	2.437	.041
	Biaya Media Elektronik	43.057	18.272	.490	2.356	.046

a. Dependent Variable: Hasil Penjualan

Tabel di atas menggambarkan persamaan regresi yaitu:

$$Y = 6.199E8 + 20.754 X_1 + 43.057 X_2$$

Persamaan diatas menyimpulkan bahwa :

Konstanta sebesar 6.199 menyatakan bahwa jika tidak ada upaya peningkatan biaya promosi melalui media cetak dan media elektronik, maka peningkatan hasil penjualan adalah 6,199. Koefisien regresi promosi melalui media cetak (X₁) sebesar 20.754, menyatakan bahwa setiap peningkatan **1% promosi melalui media cetak akan meningkatkan hasil penjualan perusahaan 20.75 %**. Selanjutnya koefisien regresi promosi melalui media elektronik (X₂) sebesar 40.05 menyatakan bahwa setiap penambahan 1% promosi lewat media elektronik akan meningkatkan peningkatan penjualan perusahaan 40,05 %.

2. Uji Simultan (Uji F)

Uji F adalah untuk mengetahui apakah variabel biaya promosi melalui media cetak dan biaya promosi melalui media elektronik secara bersama-sama (simultan) mempunyai pengaruh signifikan terhadap peningkatan volume

penjualan. jika tingkat signifikan lebih kecil dari *level of signifikan* yang ditentukan (0,05).

Hasil uji F pada tabel 4.6 menunjukkan tingkat signifikan $0,000 < 0,05$ sehingga H_a diterima. Dengan demikian terbukti bahwa ada pengaruh yang signifikan dari variabel biaya promosi melalui media cetak dan biaya promosi melalui media elektronik terhadap peningkatan volume penjualan. (H_3 diterima).

3. Uji Parsial (Uji-t)

Uji parsial digunakan untuk menunjukkan apakah variabel independen secara individu (parsial) mempunyai pengaruh terhadap variabel dependen. Apabila nilai $\text{sig} < \alpha$ maka H_a diterima yang artinya berpengaruh.

Adapun hasil uji-t dapat dilihat pada tabel 4.6 dan dijelaskan sebagai berikut:

- a. Variabel biaya promosi melalui media cetak memiliki tingkat signifikan $0,041 < 0,05$ karena nilai signifikan $< \alpha$ maka H_a diterima sehingga biaya promosi melalui media cetak secara parsial berpengaruh terhadap peningkatan volume penjualan. (H_1 diterima)
- b. Variabel biaya promosi melalui media elektronik memiliki tingkat signifikan $0,046 < 0,05$ karena nilai signifikan $< \alpha$ maka H_a diterima sehingga biaya promosi melalui media elektronik berpengaruh terhadap peningkatan volume penjualan perusahaan. (H_2 diterima)

4. Uji Koefisien Determinasi (R^2)

Analisis koefisien determinasi bertujuan untuk mengetahui seberapa jauh kemampuan variabel – variabel independent (biaya promosi melalui media cetak dan biaya promosi melalui media elektronik) secara bersama – sama dalam menjelaskan variabel dependen (volume penjualan). Dari hasil analisis dengan menggunakan program SPSS pada tabel 4.6 diketahui bahwa besarnya nilai *adjusted r square* sebesar 0,973, yang artinya variabel biaya promosi melalui media cetak dan biaya promosi melalui media elektronik mampu menjelaskan peningkatan volume penjualan sebesar 97.3%, sementara sisanya sebesar (100% - 97.3%) 2,7% volume penjualan perusahaan dijelaskan oleh Variabel lain yang tidak diangkat dalam penelitian ini.



BAB V

PENUTUP

A. Kesimpulan

Berdasarkan hasil analisis dan pembahasan yang telah dilakukan mengenai pengaruh biaya promosi untuk meningkatkan volume penjualan pada PT. Alfa Retailindo Tbk Cabang Makassar, maka dapat disimpulkan beberapa hal sebagai berikut :

1. Uji koefisien determinasi (R^2) menunjukkan bahwa nilai R square yang sudah di sesuaikan (adjusted R square) sebesar 97,3% volume penjualan pada PT. Alfa Retailindo Tbk Cabang Makassar dipengaruhi oleh variable atau factor (X1) media cetak dan (X2) media eletronik, dan sisanya sebanyak 2,7% dipengaruhi oleh factor atau variable lain yang tidak diangkat dalam penelitian ini.
2. Uji hipotesis pengaruh parsial (uji t) menunjukkan bahwa media cetak dan media eletronik secara parsial berpengaruh signifikan terhadap volume penjualan pada PT. Alfa Retailindo Tbk Cabang Makassar.
3. Uji hipotesis pengaruh simultan (uji f) menunjukkan bahwa biaya promosi periklanan melalui media cetak dan media eletronik, secara simultan berpengaruh signifikan terhadap volume penjualan pada PT. Alfa Retailindo Tbk Cabang Makassar.

B. Saran

Saran yang dapat diajukan dari hasil penelitian adalah sebagai berikut: Berdasarkan hasil penelitian pada perusahaan PT. Alfa Retailindo Tbk, maka penulis akan mengemukakan saran-saran untuk dapat dijadikan bahan pertimbangan dalam menemukan kebijaksanaan perusahaan khususnya dari segi peningkatan pemasaran pada masa yang akan datang, sebagai berikut :

1. Dalam pelaksanaan usaha-usaha peningkatan penjualan disarankan kegiatan tetap ditingkatkan dengan memperhatikan efektivitas dan efisien dalam hal penggunaan dana maupun dalam memilih media-media promosi tepat agar apa yang diinginkan dapat di capai dengan baik.
2. Komunikasi pemasaran atau promosi yang dilakukan lebih mengandalkan publisitas, sebab produk perusahaan khususnya grosir dan eceran selalu memiliki citra yang positif dalam masyarakat. Jika terlanjur mendapatkan citra yang negatif dalam masyarakat, sangat susah untuk mendapatkan kepercayaan atau menciptakan citra positif lagi. Di samping itu diharapkan dapat mempertahankan atau meningkatkan pelayanannya sehingga dapat memberi kesan yang baik kepada konsumen dengan demikian dapat mengakibatkan terjadinya promosi dari mulut kemulut.
3. Walaupun jumlah pemasaran mengalami peningkatan dari tahun ke tahun, namun sebaliknya PT Alfa Retailindo Tbk Cabang Makassar masih perlu meningkatkan biaya promosi yang sebaik-baiknya kepada konsumen atau

mungkin lebih baik jika dibarengi istilah "Janganlah kita secepatnya merasa puas" karena masih ada yang lebih baik dari pada yang telah dicapai



DAFTAR PUSTAKA

- Philip Kotler. *Manajemen pemasaran, analisis perencanaan dan pengendalian*,(Edisi 6, Jakarta: Erlangga, 1993), h. 10
- Departemen agama RI, *Al-qur'an dan Terjemahannya*, (Semarang: CV. Toha putra, 1998),h. 135.
- Muhammad Sholihin, *Hebatnya Marketing Muhammad Saw*, (Cet. I; Yogyakarta: Cemerlang publishing, 2010), h. 22.
- Philip Kotler, *pemasaran global* (Yogyakarta: Andi, 2000), h. 11
- Philip Kotler, Kelvin Keller. *Manajemen pemasaran*. Edisi 12, jilid 1 (New Jersey: Indeks, 2007), h. 6
- Zulkifli Amsyah, M.S., *manajemen system informasi* (cet. II; Jakarta: PT Gramedia pustaka utama, 2003), h. 59.
- Erni Tisnawati Sule dan Kurniawan Saefullah, *pengantar manajemen*, edisi I (cet. 2; Jakarta: Kencana, 2006), h. 5.
- Richard L. Draft, *management*, terj. Tinjung Desy Nursanti dan Maryanmi Hermanto, *manajemen*, edisi V (jilid 1; Jakarta: 2002),h. 8
- Kotler dan Armstrong, *Principles of marketing* (Jilid 1: Edisi revisi; Jakarta: Erlangga, 2001). h. 19.
- Basu Swastha dan Irawan, *Manajemen pemasaran modern*, (cet. 12; Jakarta: Liberty offset, 2008), h. 7.
- Philip Kotler & Kevin Lane Keller, *manajemen pemasaran*, edisi: XII (cet. 1; Jakarta: PT. Macana Jaya Cemerlang, 2007), H. 6.
- Basu Swasta dan Irawan, *Manajemen pemasaran modern*, (cet. 12; Jakarta: Liberty offset, 2008), h.15.
- Philip Kotler, *manajemen pemasaran* (Jilid 1; Jakarta: Indeks, 2002). h. 17.
- Philip Kotler dialih bahasakan Benyamin Molan, *manajemen pemasaran* (Jakarta: Erlangga, 2000), h. 640
- Henri Simamora, *akuntansi manajemen* (Jakarta: Salemba Empat, 2002), h.762

- Rambat Lupiyoadi, pemasaran (buku; Jakarta: salemba empat, 2000), h. 108
- John C. Mowen., Michael Minor. Perilaku konsumen, edisi. 5. Jilid 1, (Jakarta: erlangga, 2002), h, 307
- Agus Dharma. *essentials of marketing* (Edisi 5, Jakarta : erlangga, 1993) , h. 296
- Malcolm H. B. McDonald, marketing plan that work kiat mencapai pertumbuhan dan propabilitas melalui perencanaan pemasaran efektif, (Cet 1 ; Jakarta: Erlangga: 1999), h. 105.
- Charles W. Lamb, Joseph F. Hair, Carl McDaniel, pemasaran buku 2, (Edisi pertama; Jakarta: Salemba Empat, 2001), h. 227
- Kotler, Philip dan Gary Armstrong, marketing: An introduction, 3. Edition, (New jersey: prentice-hall Inc, 1998), h. 172
- Teguh B, dan Fandy, pemasaran internasional, Edisi. 1, (Yogyakarta: BPFE, 1997), h. 123
- Boyd, Walker dan Larreche, *marketing management*, (Jakarta: Erlangga, 2000), h. 538
- Suarsi, pengaruh promosi terhadap volume penjualan mobil Toyota kijang innova pada PT. hadji kalla Makassar, (skripsi sarjana fakultas ekonomi UIN Alauddin makassar 2007)

Riwayat Hidup



Muh. Azhari Cangara, Dilahirkan pada tanggal 04 Agustus 1990 di Makassar. Penulis merupakan anak keempat dari enam bersaudara dari pasangan Dr. Syaifullah Cangara dengan Hamsisa. Penulis memulai pendidikan dibangku Sekolah Dasar Negeri Impres Maccini 1/1 Makassar pada tahun 1997. Pada tahun 2003 penulis melanjutkan pendidikan ke tingkat Sekolah Lanjutan Tingkat Pertama Negeri 23 Makassar dan tamat pada tahun 2005. Setelah tamat di sekolah menengah pertama, penulis melanjutkan pendidikan ke tingkat menengah tepatnya Sekolah Menengah Atas Negeri 5 Makassar dan tamat pada tahun 2008. Pada tahun yang sama penulis berhasil lulus dalam ujian Seleksi Penerimaan Mahasiswa Baru (SPMB) dan terdaftar sebagai Mahasiswa di Universitas Islam Negeri (UIN) Alauddin Makassar jurusan Manajemen Ekonomi Fakultas Syariah & Hukum.

UNIVERSITAS ISLAM NEGERI
ALAUDDIN
M A K A S S A R

PENGESAHAN SKRIPSI

Skripsi yang berjudul, “Pengaruh Biaya Promosi Dalam Meningkatkan Volume Penjualan Pada PT. Alfa Retailindo Tbk Cabang Makassar”, yang disusun oleh Muhammad Azhari Cangara, NIM: 10600108025, mahasiswa Jurusan Manajemen Ekonomi pada Fakultas Ekonomi Dan Bisnis Islam UIN Alauddin Makassar, telah diuji dan dipertahankan dalam sidang *munāqasyah* yang diselenggarakan pada hari Senin, tanggal 19 September 2013 M., bertepatan dengan 13 Zulqaidah 1434 H., dinyatakan telah dapat diterima sebagai salah satu syarat untuk memperoleh gelar Sarjana dalam, Jurusan Ekonomi Manajemen.

Makassar, 19 September 2013 M.
13 Zulqaidah 1434 H.

DEWAN PENGUJI:

Ketua	: Prof. DR. H. Ambo Asse, M. Ag.	(.....)
Sekretaris	: Drs. Amiruddin.,M.EI	(.....)
Munāqisy I	: Rika Dwi Ayu Parmitasari, SE., M.Com	(.....)
Munāqisy II	: Dr Abdul Wahab. SE.,M,Si	(.....)
Pembimbing I	: Drs. Syaharuddin., M.Si	(.....)
Pembimbing II	: Dr. Wahyuddin. SE.,M.Si.Ak	(.....)

Diketahui oleh:

Dekan Fakultas Ekonomi Dan Bisnis Islam
UIN Alauddin Makassar

Prof. DR. H. Ambo Asse, M. Ag.
NIP: 19581022 1987 031 002