

**PENGARUH JUMLAH UNIT USAHA DAN UPAH MINIMUM
REGIONAL TERHADAP PENYERAPAN TENAGA KERJA PADA
INDUSTRI KECIL DAN MENENGAH DI KABUPATEN BANTAENG
TAHUN 2001-2015**



SKRIPSI

Diajukan Untuk Memenuhi Salah Satu Syarat Meraih Gelar Sarjana Ekonomi
Jurusan Ilmu Ekonomi Pada Fakultas Ekonomi Dan Bisnis Islam

UIN Alauddin Makassar
UNIVERSITAS ISLAM NEGERI

ALAUDDIN
OLEH
M A K A S S A R

RISMA HANDAYANI

10700112213

**FAKULTAS EKONOMI DAN BISNIS ISLAM
UNIVERSITAS ISLAM NEGERI ALAUDDIN
MAKASSAR**

2016



KEMENTERIAN AGAMA
UNIVERSITAS ISLAM NEGERI ALAUDDIN MAKASSAR
FAKULTAS EKONOMI DAN BISNIS ISLAM

Kampus I : Jl. Sultan Alauddin No. 63 Makassar ■ (0411) 864924, Fax. 864923
Kampus II : Jl. H.M. Yasin Limpo Romang polong – Gowa . ■ 424835, Fax424836

PENGESAHAN SKRIPSI

JUDUL SKRIPSI

PENGARUH NILAI INVESTASI, UPAH MINIMUM REGIONAL DAN JUMLAH
UNIT USAHA TERHADAP PENYERAPAN TENAGA KERJA PADA INDUSTRI
KECIL DAN MENENGAH DI KABUPATEN BANTAENG TAHUN 2001-2015

Disusun dan diajukan Oleh :

Gowa, Agustus 2016
Penyusun

RISMA HANDAYANI
NIM: 10700112213

Penguji I

Dr. Amiruddin K, M.El.
NIP. 19640908 199903 1 001

Penguji II

Linca Bulutoding., SE., M.SI., Ak
NIP. 19750520 201101 2004

Mengetahui,
Ketua Jurusan Ilmu Ekonomi

Dr. Siradjuddin, SE, M.Si.
NIP. 19660509 200501 1 003

Mengesahkan,
Dekan Fakultas Ekonomi dan Bisnis Islam
Universitas Islam Negeri (UIN) Alauddin Makassar

Prof. Dr. H. Ambo Asse, M.Ag.
NIP. 19581022 198703 1 002



PENGESAHAN SKRIPSI

Skripsi yang berjudul, “Pengaruh Jumlah Unit Usaha Dan Upah Minimum Regional Terhadap Penyerapan Tenaga Kerja Pada Industri Kecil Dan Menengah Di Kabupaten Bantaeng Tahun 2001-2015”, yang disusun oleh Risma Handayani, NIM: 10700112213, Mahasiswa Jurusan Ilmu Ekonomi pada Fakultas Ekonomi dan Bisnis Islam UIN Alauddin Makassar, telah diuji dan dipertahankan dalam sidang munaqasyah yang diselenggarakan pada hari senin 29 Agustus 2016 M, bertepatan dengan 25 Dzulqaidah 1437 H, dinyatakan telah dapat diterima sebagai salah satu syarat untuk memperoleh gelar Sarjana dalam Ilmu Ekonomi pada Jurusan Ilmu Ekonomi.

Samata-Gowa, 31 Agustus 2016 M
27 Dzulqaidah 1437 H

DEWAN PENGUJI:

Ketua	: Prof. Dr. H. Ambo Asse., M.Ag.	(.....)
Sekretaris	: Prof. Dr. H. Muslimin., M.Ag.	(.....)
Munaqisy I	: Dr. Amiruddin K., M.El.	(.....)
Munaqisy II	: Lince Bulutoding, SE., M.SI.Ak.	(.....)
Pembimbing I	: Dr. Syaharuddin., M.Si.	(.....)
Pembimbing II	: Hasbiullah, SE., M.SI	(.....)

Diketahui oleh:
Dekan Fakultas Ekonomi dan Bisnis Islam
UIN ALAUDDIN Makassar,



Prof. Dr. H. Ambo Asse., M.Ag.
Nip. 19581022 198703 1 002

PERNYATAAN KEASLIAN

Saya yang bertanda tangan di bawah ini:

Nama : Risma handayani

NIM : 10700112213

Jurusan/Program Studi : Ilmu Ekonomi

dengan ini menyatakan dengan sebenar-benarnya bahwa skripsi yang berjudul:

**PENGARUH JUMLAH UNIT USAHA DAN UPAH MINIMUM REGIONAL
TERHADAP PENYERAPAN TENAGA KERJA PADA INDUSTRI KECIL DAN
MENENGAH DI KABUPATEN BANTENG TAHUN 2001-2015**

adalah karya ilmiah saya sendiri dan sepanjang pengetahuan saya di dalam naskah skripsi ini tidak terdapat karya ilmiah yang pernah diajukan oleh orang lain untuk memperoleh gelar akademik di suatu perguruan tinggi, dan tidak terdapat karya atau pendapat yang pernah ditulis atau diterbitkan oleh orang lain, kecuali yang secara tertulis dikutip dalam naskah ini dan disebutkan dalam sumber kutipan dan daftar pustaka.

Apabila dikemudian hari ternyata di dalam naskah skripsi ini dapat dibuktikan terdapat unsur-unsur jiplakan, saya bersedia menerima sanksi atas perbuatan tersebut dan diproses sesuai dengan peraturan perundang-undangan yang berlaku (UU No. 20 Tahun 2003, pasal 25 ayat 2 dan pasal 70).

Makassar, 30 Agustus 2016

Yang membuat pernyataan,

Risma handayani

KATA PENGANTAR

بِسْمِ اللَّهِ الرَّحْمَنِ الرَّحِيمِ

Dengan mengucapkan syukur alhamdulillah dan puji syukur kehadiran Allah SWT atas segala rahmat, hidayah, karunia dan anugerah-Nya sehingga dapat menyelesaikan penulisan skripsi ini. Shalawat serta salam tak lupa penulis kirimkan kepada Rasulullah Saw, beserta semua orang-orang yang tetap setia meniti jalannya sampai akhir zaman. Skripsi dengan judul **“Pengaruh Jumlah Unit Usaha Dan Upah Minimum Regional Terhadap Penyerapan Tenaga Kerja Industri Kecil dan Menengah di Kabupaten Bantaeng Tahun 2001-2015”** disusun sebagai salah satu syarat untuk menyelesaikan program sarjana strata satu (S1) pada Fakultas Ekonomi dan Bisnis Islam Universitas Islam Negeri Alauddin Makassar.

Penulisan skripsi ini merupakan tugas akhir untuk mencapai gelar Sarjana Ekonomi (S.E) pada jurusan Ilmu Ekonomi Fakultas Ekonomi Dan Bisnis Islam Universitas Islam Negeri Alauddin Makassar, disamping memberikan pengalaman kepada penulis untuk meneliti dan menyusun karya ilmiah berupa skripsi. Dalam menyelesaikan skripsi ini, penulis diberi bimbingan dan bantuan dari berbagai pihak baik secara materi maupun moril. Oleh karena itu, penulis menyampaikan rasa hormat dan terimakasih setinggi-tingginya kepada :

1. Kepada kedua orangtua saya Haeruddin dan Bunga, Andi atas segala pengorbanan do'a kasih sayang dan kesabaran yang tiada henti-hentinya.

Buat kakak saya Indar Wijaya S.Pi, dan adik saya Israndi Wijaya, terima kasih do'a dan semangatnya.

2. Dekan Fakultas Ekonomi dan Bisnis Islam Universitas Islam Negeri Alauddin Makassar, Prof. Dr. H.Ambo Asse, M.Ag dan seluruh jajarannya dalam pengembangan dan pengertiannya demi kelencaran penyelesaian studi penulis.
3. Bapak Dr.Siradjuddin, SE., M.Si. selaku ketua jurusan Ilmu Ekonomi Universitas Islam Negeri Alauddin Makassar.
4. Bapak Dr.Syahrudin.,M.Si dan Hasbiullah SE.,M.Si selaku pembimbing I dan II yang telah sabar dan meluangkan waktu untuk memberi pengarahan dan bimbingan dalam penyusunan skripsi ini sehingga tercapai hasil yang baik. Terimakasih atas bimbingannya.
5. Pimpinan Badan Pusat Statistik dan Kepala Dinas Perindustrian Dan Perdagangan Kabupaten Bantaeng yang telah memberikan izin kepada penulis untuk meneliti.
6. Untuk Ibu Nurmiah Muin.,S.IP.,MM selaku Kasubag Akademik Fakultas Ekonomi Dan Bisnis Islam Universitas Islam Negeri Alauddin Makassar, terima kasih banyak sebanyak-banyaknya, telah membantu dan banyak merepotkan ibu, dari seminar proposal sampai seminar hasil.
7. Serta seluruh pegawai dan staf akademik Fakultas Ekonomi dan Bisnis Islam Universitas Islam Negeri Alauddin Makassar.
8. Para Karyawan dan Karyawati Perpustakaan yang selalu melayani penulis dengan baik sesuai buku-buku yang berkaitan skripsi penulis.

9. Buat sahabat-sahabatku tercinta : Suryati, Eko Indra Wahyuni, buat teman teman KKN di Desa Rajang Kabupaten Pinrang Khusnul khatimah, Sri wahyuni, Riska nurul qalby, irfan, Ajir, Vikar dan seluruh teman-teman angkatan 2012 yang banyak juga membantu penulis dalam penyelesaian studi dan penyelesaian skripsi. terimakasih doanya, semangatnya, nasehat yang tiada henti-hentinya, jangan pernah bosan mengingatkan saya.

semoga segala bantuan dan bimbingan dari semua pihak yang telah diberikan kepada penulis dibalas dengan kebaikan dan pahala dari Allah SWT. Skripsi ini masih jauh dari sempurna walaupun telah menerima bantuan dari berbagai pihak. Apabila terdapat kesalahan-kesalahan dalam skripsi ini, sepenuhnya menjadi tanggung jawab penulis dan bukan para pemberi bantuan. Kritik dan saran yang membangun akan lebih menyempurnakan skripsi ini. Akhir kata, penulis berharap agar skripsi ini dapat mendatangkan manfaat bagi pembaca



Makassar, 4 Agustus 2016

Penulis

DAFTAR ISI

KATA PENGANTAR	i
DAFTAR ISI	iv
ABSTRAK	v
BAB I PENDAHULUAN	
A. Latar Belakang Masalah	1
B. Rumusan Masalah	8
C. Tujuan Penelitian	8
D. Kegunaan Penelitian	8
BAB II TINJAUAN PUSTAKA	
A. Pengertian Industri Kecil dan Menengah.....	10
B. Pengertian Tenaga Kerja dan Kesempatan Kerja	14
C. Teori Penyerapan Tenaga Kerja	19
D. Fungsi Penyerapan Tenaga Kerja.....	21
E. Tingkat Upah	21
F. Pengertian Upah Minimum	23
G. Fungsi Upah	24
H. Tenaga Kerja dan Upah dalam Perspektif Islam	25
I. Unit Usaha.....	37
J. Hubungan Antara Variabel Independen dengan variabel dependen	28
1. Hubungan Jumlah Unit Usaha dengan Penyerapan Tenaga Kerja	28
2. Hubungan Upah dengan Penyerapan Tenaga Kerja	28
K. Penelitian Terdahulu	29
L. Kerangka Pikir.....	32
M. Hipotesis.....	32
BAB III METODOLOGI PENELITIAN	
A. Lokasi dan Waktu Penelitian	34
B. Pendekatan Penelitian.....	34
C. Jenis Penelitian.....	34
D. Jenis dan Sumber Data	34
E. Metode Pengumpulan Data.....	35
F. Metode Analisis.....	35
1. Asumsi Klasik	36
2. Uji Statistik.....	39
G. Definisi Operasional Variabel.....	41

BAB IV HASIL DAN PEMBAHASAN

A. Gambaran Umum Kabupaten Bantaeng.....	43
B. Kependudukan.....	44
C. Ketenagakerjaan.....	44
D. Perkembangan IKM di Kabupaten Bantaeng.....	47
E. Perkembangan Jumlah Usaha Pada IKM di Kabupaten Bantaeng.....	47
F. Perkembangan UMR Pada IKM di Kabupaten Bantaeng.....	49
G. Hasil Analisis Data.....	50
a. Asumsi Klasik.....	50
1. Uji Normalitas.....	51
2. Uji Multikolinieritas.....	52
3. Uji Heterokedasitas.....	53
4. Uji Autokorelasi.....	55
b. Analisa Regresi Berganda.....	55
c. Pengujian Hipotesis.....	57
1. Koefisien Determinasi (R^2).....	57
2. Uji Simultan (Uji F).....	57
3. Uji Parsial (Uji T).....	58
H. Pembahasan Hasil Penelitian.....	60
a. Pengaruh Jumlah Unit Usaha Terhadap Penyerapan tenaga Kerja.....	60
b. Pengaruh UMR Terhadap Penyerapan Tenaga Kerja.....	61

BAB V KESIMPULAN DAN SARAN

A. Kesimpulan.....	63
B. Saran.....	63

DAFTAR GAMBAR

Gambar 1.1 Kerangka Pikir.....	32
Gambar 4.1 Grafik Histogram.....	51
Gambar 4.2 Grafik Normal P. Plot	52
Gambar 4.3 Uji Heterokedasitas.....	54



DAFTAR TABEL

Tabel 1.1 Perkembangan Jumlah Usaha IKM dan Tenaga Kerja pada Industri Kecil dan Menengah di kabupaten Bantaeng 2006-2015.....	4
Tabel 4.1 Jumlah Tenaga Kerja Pada IKM di Kabupaten Bantaeng.....	46
Tabel 4.2 Jumlah Unit Usaha Pada IKM di Kabupaten Bantaeng.....	48
Tabel 4.3 Nilai UMR Pada IKM di Kabupaten Bantaeng.....	50
Tabel 4.4 Uji Multikorelasi.....	53
Tabel 4.5 Uji Autokorelasi.....	55
Tabel 4.6 Tabel Rekapitulasi Hasi Uji Regresi.....	56
Tabel 4.7 Kofisien Determinasi (R^2).....	57
Tabel 4.8 Hasil Uji Simulttan (Uji F).....	58
Tabel 4.9 Hasil Uji Parsial (Uji T).....	59

ABSTRAK

Nama Penyusun : Risma Handayani
NIM : 10700112213
Jurusan : Ilmu Ekonomi
Judul Skripsi : **Pengaruh Jumlah Unit Usaha Dan Upah Minimum Regional Terhadap Penyerapan Tenaga Kerja Pada Industri Kecil Dan Menengah Di Kabupaten Bantaeng Tahun 2001-2015**

Penelitian ini bertujuan untuk menganalisis penyerapan tenaga kerja pada sektor industri kecil dan menengah (IKM) Kabupaten Bantaeng . Meski nilai Jumlah Unit Usaha dan UMR pada IKM meningkat, namun terdapat penurunan jumlah tenaga kerja pada tahun 2007, 2008 dan 2011. Perlunya perhatian terkait bagaimana meningkatkan penyerapan tenaga kerja pada IKM mengingat IKM memiliki kemampuan menyerap tenaga kerja yang tinggi.

Variabel independen yang digunakan antara lain adalah Jumlah Unit Usaha dan Upah Minimum Regional sektor IKM. Adapun variabel dependen yang digunakan adalah jumlah tenaga kerja yang terserap di sektor IKM di Kabupaten Bantaeng. Data-data yang digunakan dalam penelitian ini adalah data runtun waktu tahun 2001-2015 yang meliputi jumlah tenaga kerja, Jumlah Unit Usaha dan Upah minimum regional sektor IKM di Kabupaten Bantaeng.

Alat analisis yang digunakan dalam penelitian ini adalah analisis regresi berganda. Hasil penelitian ini menunjukkan bahwa variabel Jumlah Unit Usaha dan Upah minimum regional sektor IKM berpengaruh terhadap jumlah tenaga kerja yang terserap pada sektor IKM di Kabupaten Bantaeng.

Kata kunci :Jumlah Unit Usaha, upah minimum regional, tenaga kerja sector industri di Kabupaten Banteng.

BAB I

PENDAHULUAN

A. Latar Belakang Masalah

Tenaga kerja menjadi faktor yang sangat penting dalam proses produksi. Tanpa adanya tenaga kerja, proses produksi tidak bisa berjalan dengan lancar. Namun di sisi lain, tenaga kerja bisa menimbulkan berbagai masalah, antara lain jumlah pengangguran tinggi, jumlah angkatan kerja yang semakin meningkat, mutu tenaga kerja yang rendah, dan lain sebagainya. Masalah tersebut menjadi salah satu penghambat pembangunan nasional. Oleh karena itu perlu adanya peran pemerintah untuk mengatasi masalah-masalah tersebut. Untuk mengetahui lebih mendalam mengenai kondisi tenaga kerja beserta masalah dan upaya mengatasinya, Menurut UU No. 13 Tahun 2003, tenaga kerja adalah setiap orang yang mampu melakukan pekerjaan guna menghasilkan barang dan atau jasa untuk memenuhi kebutuhan sendiri maupun masyarakat. Tenaga kerja dapat juga diartikan sebagai penduduk yang berada dalam batas usia kerja.¹

Struktur ekonomi suatu daerah pada umumnya dapat dilihat dari komposisi produk regional menurut sektor-sektor perekonomian. Banyaknya tenaga kerja yang terserap oleh suatu sektor perekonomian, dapat digunakan untuk menggambarkan daya serap sektor perekonomian tersebut terhadap angkatan kerja. Dengan demikian proporsi pekerja menurut lapangan pekerjaan

¹ UU No. 13 Tahun 2003.

merupakan salah satu ukuran untuk melihat potensi sektor perekonomian dalam menyerap tenaga kerja.²

Salah satu cara untuk memperluas kesempatan kerja adalah melalui pengembangan industri terutama industri yang bersifat padat karya. Perkembangan dapat terwujud melalui investasi swasta maupun pemerintah. Pengembangan industri tersebut akan menyebabkan kapasitas produksi meningkat sehingga dapat menciptakan kesempatan kerja. Selain investasi swasta terdapat investasi pemerintah yang juga berpengaruh terhadap pertumbuhan ekonomi. Pembangunan ekonomi pada hakekatnya adalah serangkaian usaha kebijaksanaan yang bertujuan untuk meningkatkan taraf hidup masyarakat, memperluas kesempatan kerja dan mengarahkan pembagian pendapatan secara merata. Dalam pembangunan ekonomi Indonesia, kesempatan kerja masih menjadi masalah utama. Hal ini timbul karena adanya kesenjangan atau ketimpangan untuk mendapatkannya. Pokok dari permasalahan ini bermula dari kesenjangan antara pertumbuhan jumlah angkatan kerja disatu pihak dan kemajuan berbagai sektor perekonomian dalam menyerap tenaga kerja di pihak lain. Industrialisasi merupakan suatu proses interaksi antara pengembangan teknologi, inovasi, spesialisasi dalam produksi dan perdagangan antar negara yang pada akhirnya sejalan dengan peningkatan pendapatan perkapita yang mendorong perubahan

²Sitanggang dkk, Pengaruh Struktur Ekonomi pada Penyerapan Tenaga Kerja Sektoral”, Jurnal Ekonomi dan Pembangunan Indonesia FE UI, Vol IV No 2, 2004.

struktur ekonomi. Oleh karena itu, proses industrialisasi didalam perekonomian sering juga diartikan sebagai proses perubahan struktur ekonomi.³

Proses pembangunan sering kali dikaitkan dengan proses industrialisasi. Proses industrialisasi dan pembangunan industri sebenarnya merupakan salah satu jalur untuk meningkatkan kesejahteraan rakyat dalam arti tingkat hidup yang lebih maju maupun taraf hidup yang lebih bermutu. Dengan kata lain pembangunan industri merupakan satu fungsi dari tujuan pokok kesejahteraan rakyat, bukan merupakan kegiatan yang mandiri untuk hanya sekedar mencapai pembangunan saja.

Untuk mencapai tujuan dan aspirasi yang diamanatkan dalam UUD 1945, strategi dan kebijakan pembangunan sektor industri harus tetap dilakukan bersama dengan sektor-sektor dan bidang-bidang lain dalam ruang lingkup strategi pembangunan manusia Indonesia seutuhnya dan pembangunan seluruh masyarakat Indonesia.⁴

Sejalan dengan hal tersebut maka peran sektor industri semakin penting, sehingga sektor industri mempunyai peranan sebagai sektor pemimpin atau *Leading Sektor*, peranan sektor industri dalam perekonomian suatu wilayah terlihat dalam kontribusi atau sumbangan sektor industri dalam perhitungan Produk Domestik Regional Bruto (PDRB) wilayah tersebut.

³ Tulus TH. Tambunan, *Industrialisasi di Negara Sedang Berkembang*, Gharia Indonesia, 2001, Hal 17.

⁴ Dumairy, *Perekonomian Indonesia*, Penerbit Erlangga, Jakarta, 1997, Hal 31.

Industrialisasi mulai digalakkan dari waktu kewaktu dengan salah satu tujuannya adalah untuk dapat menyerap tenaga kerja yang semakin meningkat dengan semakin tingginya laju pertumbuhan penduduk. Pengertian industri sebenarnya sangatlah luas cakupannya yakni mulai dari pengolahan bahan mentah menjadi barang jadi. Tujuan lain diharapkan dapat tercapai melalui pembangunan industri adalah Semakin luasnya kesempatan kerja dan kesempatan berusaha, penghematan devisa khususnya melalui pembangunan industri substitusi impor, peningkatan ekspor serta semakin meningkatnya pembudidayaan sumber daya alam dan sumber daya manusia. pemerataan pendapatan antar daerah dan struktur perekonomian seimbang.

Tabel 1.1

Perkembangan Jumlah Usaha IKM dan Tenaga Kerja pada
Industri Kecil dan Menengah di kabupaten Bantaeng 2006-2015

Tahun	Industri Kecil dan Menengah		Tenaga Kerja	
	Jumlah (Unit)	Laju Pertumbuhan (%)	Jumlah (Orang)	Laju Pertumbuhan (%)
2006	1.515	5,5	1.856	20,5
2007	1.607	5,7	1.392	-33,3
2008	1.890	14,9	1.154	-20,6
2009	2.071	8,7	1.670	30,8
2010	3.015	31,3	2.356	29,1
2011	5.450	44,6	1.986	-18,6
2012	4.859	-12,1	2.054	3,3
2013	4.397	10,5	2.714	24,3
2014	4.758	7,5	3.179	14,6

2015	1.687	-18,2	3.346	4,9
------	-------	-------	-------	-----

Sumber : Disperindag Kabupaten Bantaeng

Tabel 1 menunjukkan jumlah Industri Kecil dan Menengah serta Jumlah Tenaga Kerja pada Industri Kecil dan menengah tersebut. Pada tabel 1 terlihat bahwa jumlah industri kecil dan menengah mengalami fluktuasi. Pada tahun 2006 hingga tahun 2015 jumlah industri kecil dan menengah meningkat dari tahun 2006 sebesar 1.515 unit usaha hingga pada tahun 2015 menjadi 1.687 unit usaha.

Tingkat pertumbuhan unit IKM, pada tahun 2007 mengalami peningkatan akan tetapi disisi lain pada penyerapan tenaga kerja mengalami penurunan tahun 2006 sebesar 1.856 dan 2007 1.392 sehingga laju pertumbuhan tenaga kerja tahun 2007 mencapai -33,3 persen dari tahun sebelumnya. Begitupun dengan tahun 2008 mengalami peningkatan sebesar 1.890 dengan laju pertumbuhan 14,9 persen tetapi penyerapan tenaga kerja menurun -20,6 persen. Hal yang sama pada tahun 2011 jumlah unit usaha mengalami peningkatan sebesar 5,450 dengan laju pertumbuhan 44,6 persen dari tahun 2010 sebesar 3.015 tetap penyerapan tenaga kerjanya mengalami penurunan -18,6 persen. Sebaliknya yang terjadi pada tahun 2012 dan 2015. Pada tahun 2012 jumlah unit usaha menurun sebesar 4.859 akan tetapi jumlah penyerapan tenaga kerja meningkat sebesar 2.054 dengan laju pertumbuhan 3,3 persen. Begitupun pada tahun 2015 jumlah unit usaha menurun sebesar 1.687 tetapi penyerapan tenaga kerja meningkat sebesar 3.346 dengan laju pertumbuhan 4,9 persen.

Untuk mengembangkan sektor industri perlu adanya investasi yang memadai agar pengembangan sektor industri dapat berjalan sesuai tujuan. Usaha akumulasi modal dapat dilakukan dengan melalui kegiatan investasi yang akan menggerakkan perekonomian melalui mekanisme permintaan agregat, dimana akan meningkatkan usaha produksi dan pada akhirnya akan mampu meningkatkan permintaan tenaga kerja.⁵

Investasi pemerintah ini berupa pengeluaran pembangunan pemerintah. Alokasi anggaran pembangunan sektoral merupakan bagian dari pengeluaran pemerintah, mungkin juga bagian dari permintaan agregat sehingga timbulnya permintaan yang berasal dari APBD di Kab. Bantaeng akan berdampak positif terhadap tambahan output. Tambahan output ini akan menyebabkan tambahan kesempatan kerja karena banyaknya tenaga kerja yang dibutuhkan untuk menghasilkan 1 unit output melalui kebijakan publik dapat membantu mengurangi jumlah pengangguran. Upah juga mempunyai pengaruh terhadap penyerapan tenaga kerja. Semakin tinggi tingkat upah yang ditetapkan, maka berpengaruh pada meningkatnya biaya produksi, akibatnya untuk melakukan efisiensi, perusahaan terpaksa melakukan pengurangan tenaga kerja, yang berakibat pada rendahnya tingkat kesempatan kerja. Sehingga diduga tingkat upah mempunyai pengaruh yang negatif terhadap kesempatan kerja.⁶

⁵Sudarsono, *Pengantar Ekonomi perusahaan*, Gramedia Pustaka Utama, Jakarta, 1996, Hal 12.

⁶Payaman J Simanjuntak, *Pengantar Sumber Daya Manusia*, Lembaga Penerbit UI, Jakarta, 2002, Hal 95.

Penelitian mengenai pengaruh nilai investasi, upah minimum regional dan jumlah unit usaha terhadap penyerapan tenaga kerja pada industri kecil dan menengah telah ditelaah secara luas dan banyak yang diperdebatkan, dikarenakan banyak memberikan hasil yang bertentangan. Penelitian Budi Prasetyo (2005) mengenai pengaruh jumlah unit usaha dan nilai investasi dan menghasilkan kesimpulan bahwa variabel jumlah unit usaha dan nilai investasi mempunyai pengaruh yang signifikan dan positif terhadap penyerapan tenaga kerja pada sektor perdagangan. penelitian Veronica Nuryanti (2003) juga memberikan hasil yang sama dalam penelitiannya bahwa jumlah unit usaha, nilai investasi dan nilai output berpengaruh positif terhadap penyerapan tenaga kerja. Sedangkan Adip Fachrizal H (2004) dalam penelitiannya menemukan hasil berpengaruh negatif dan signifikan terhadap permintaan tenaga kerja industri kecil.

Berdasarkan latar belakang di atas bahwa hasil penelitian sebelumnya memberikan hasil yang berbeda terhadap pengaruh nilai investasi, upah minimum regional dan jumlah unit usaha pada industri kecil dan menengah. Pengaruh dari variabel tersebut dapat dipengaruhi beberapa faktor baik secara langsung maupun tidak langsung. Penelitian ini mencoba untuk mengkaji hubungan antara nilai investasi, upah minimum regional dan jumlah unit usaha terhadap penyerapan tenaga kerja dengan menggunakan *variabel intervening* dimana pada variabel tersebut diduga adanya pengaruh tidak langsung. Penelitian juga dilakukan untuk mengetahui apakah hubungan antar variabel tersebut memberikan hasil yang sama apabila diterapkan di lingkungan yang berbeda dengan penelitian sebelumnya. Oleh karena itu penulis tertarik untuk mengangkat menjadi sebuah penelitian

yang berjudul “Pengaruh Jumlah Usaha dan Upah Minimum terhadap Penyerapan Tenaga Kerja pada Industri Kecil dan Menengah di Kabupaten Bantaeng“.

B. Rumusan Masalah

Berdasarkan latar belakang masalah di atas maka dirumuskan masalah pokok dalam penelitian ini yaitu:

1. Apakah jumlah unit usaha berpengaruh positif terhadap penyerapan tenaga kerja pada industri kecil dan Menengah di Kabupaten Bantaeng.
2. Apakah upah minimum regional berpengaruh positif terhadap penyerapan tenaga kerja pada industri kecil dan menengah di Kabupaten Bantaeng.

C. Tujuan Penelitian

Untuk menjawab rumusan masalah dalam penelitian ini dirumuskan tujuan penelitian yaitu:

1. Untuk mengetahui apakah jumlah usaha berpengaruh terhadap penyerapan tenaga kerja pada industri kecil dan menengah di Kabupaten Bantaeng.
2. Untuk mengetahui apakah upah minimum regional berpengaruh terhadap penyerapan tenaga kerja pada industri kecil dan menengah di Kabupaten Bantaeng.

D. Kegunaan Penelitian

Penelitian ini diharapkan memberi manfaat bagi semua pihak, diantaranya:

1. Masyarakat

Penelitian ini diharapkan menambah pengetahuan, wawasan, dan informasi kepada masyarakat pada umumnya dan pekerja sektor industri kecil, mengenai gambaran tentang industri kecil.

2. Pengusaha

Penelitian ini diharapkan menjadi bahan masukan atau informasi kepada para pengusaha dalam mengambil langkah-langkah strategis untuk meningkatkan pertumbuhan industri kecil dan akhirnya meningkatkan pertumbuhan ekonomi di Kabupaten Bantaeng.

3. Peneliti berikutnya

Penelitian ini juga diharapkan menjadi referensi bagi para peneliti lain yang ingin meneliti masalah ini dengan memperkenalkan variabel lain yang turut mempengaruhi kajian tentang industri kecil menengah di Kabupaten Bantaeng.

4. Memberikan gambaran apakah kontribusi jumlah usaha, nilai investasi, upah minimum terhadap penyerapan tenaga kerja di Kabupaten Bantaeng.

BAB II

TINJAUAN TEORITAS

A. Pengertian Industri Kecil dan Menengah

Industri kecil adalah kegiatan yang dikerjakan di rumah– rumah penduduk, yang pekerjanya merupakan anggota keluarga sendiri yang tidak terikat jam kerja dan tempat. Industri kecil dapat diartikan juga sebagai usaha produktif diluar usaha pertanian, baik itu merupakan mata pencaharian utama maupun sampingan.⁷

Ciri – ciri yang dapat digunakan untuk sebagai ukuran apakah usaha itu tergolong kecil adalah⁸

1. Usaha dimiliki secara bebas, terkadang tidak berbadan hukum.
2. Usaha yang dikelola oleh satu orang
3. Modalnya dikumpulkan dari tabungan pemilik pribadi
4. Wilayah pasarnya bersifat lokal dan tidak terlalu jauh dari pusat usahanya

 ` Ciri– ciri pada batasan perusahaan kecil adalah⁹

1. Perusahaan yang memiliki modal tidak lebih dari delapan puluh juta rupiah.
2. Perusahaan yang bergerak dalam bidang usaha produksi atau industri atau jasa konstruksi yang memiliki modal tidak lebih dari dua ratus juta rupiah.

⁷Tulus TH. Tambunan, *Industrialisasi di Negara Sedang Berkembang*, Gharia Indonesia, 2001, Hal 25.

⁸Wibowo, *Usaha Pemasaran I*, Jakarta, 1994, Hal 31.

⁹Muhammad Teguh, *Ekonomi Industri*, Jakarta, 2010. Hal 7.

Seperti Usaha Kecil ini diantaranya: kegiatan usaha yang mampu memperluas lapangan kerja dan memberikan pelayanan ekonomi secara luas kepada masyarakat, dapat berperan dalam proses pemerataan dan peningkatan pendapatan masyarakat, mendorong pertumbuhan ekonomi dan berperan dalam mewujudkan stabilitas nasional. Selain itu, usaha kecil adalah salah satu pilar utama ekonomi nasional yang harus memperoleh kesempatan utama, dukungan, perlindungan dan pengembangan seluas-luasnya sebagai wujud keberpihakan yang tegas kepada kelompok usaha ekonomi rakyat, tanpa mengabaikan peranan usaha besar dan Badan Usaha Milik Negara.

Industri ada 3 jenis yaitu primer, sekunder dan tersier. Yang pertama, industri primer adalah industri yang barang-barang produksinya bukan hasil olahan langsung atau tanpa diolah terlebih dahulu. Yang kedua, industri sekunder yaitu industri yang bahan mentah yang diolah kembali. Dan yang ketiga, industri tersier adalah industri yang produk atau barangnya berupa layanan jasa.

Badan Pusat Statistik (1995) mendefinisikan Industri Kecil adalah kegiatan ekonomi yang dilakukan oleh perseorangan atau rumah tangga maupun suatu badan, yang bertujuan untuk memproduksi barang ataupun jasa untuk diperniagakan secara komersial, yang mempunyai kekayaan bersih paling banyak Rp. 200 juta dan mempunyai nilai penjualan per tahun sebesar satu milyar rupiah atau kurang. Industri Menengah adalah kegiatan ekonomi yang dilakukan oleh perseorangan atau badan, yang bertujuan untuk memproduksi barang atau pun jasa untuk diperniagakan secara komersial, yang mempunyai nilai penjualan per tahun lebih besar dari satu milyar rupiah namun kurang dari Rp. 50 milyar.

Sementara itu menurut Disperindag, mendefinisikan industri kecil dan menengah berdasarkan nilai asetnya yaitu Industri Kecil adalah industri yang mempunyai nilai investasi perusahaan sampai dengan 200 juta rupiah (tidak termasuk tanah dan bangunan) dan Industri Menengah adalah industri dengan nilai investasi perusahaan seluruhnya antara 200 juta sampai 5 milyar rupiah (tidak termasuk tanah dan bangunan) berdasarkan Surat Keputusan Menteri Perindustrian dan Perdagangan *NO 590/MPP/KEP/10/1999*.

Pengembangan industri kecil dan menengah merupakan bagian integral dari pembangunan industri dan ekonomi nasional serta memiliki peranan yang sangat strategis karena mengembang misi yang penting yaitu menciptakan pemerataan kesempatan kerja dan berusaha melestarikan seni budaya, modernisasi masyarakat desa, memperkuat struktur industri dan meningkatkan ekspor nasional. Mengingat pentingnya peranan industri kecil dan menengah tersebut maka pemerintah senantiasa mengupayakan pembinaannya dan pengembangannya melalui berbagai kebijakan pembangunan yang bertujuan agar industri kecil dan menengah mampu mengatasi masalah-masalah yang dihadapi dan berkembang ke arah yang lebih maju dan mandiri.

Industri kecil memiliki beberapa keunggulan dibandingkan dengan industri besar, antara lain: Inovasi dengan teknologi yang telah dengan mudah terjadi dalam pengembangan produk, hubungan kemanusiaan yang akrab di dalam perusahaan kecil. Kemampuan menciptakan kesempatan kerja cukup banyak atau penyerapan terhadap tenaga kerja. Fleksibilitas dan kemampuan menyesuaikan diri terhadap kondisi pasar yang berubah dengan cepat dibanding dengan

perusahaan skala besar yang pada umumnya birokratis dan terdapatnya dinamisme manajerial dan peranan kewirausahaan.¹⁰

Disamping memiliki beberapa keunggulan, industri kecil juga mempunyai kekuatan antara lain: Industri kecil sangat padat karya karena upah nominal tenaga kerja, khususnya dari kelompok berpendidikan rendah di Indonesia masih murah. Industri kecil masih lebih banyak membuat produk – produk sederhana yang tidak terlalu membutuhkan pendidikan formal yang tinggi. Pengusaha kecil banyak menggantungkan diri pada uang sendiri untuk modal kerja dan investasi, walaupun banyak juga yang memakai fasilitas kredit khusus dari pemerintah.

Badan Pusat Statistik, mendefinisikan Industri Kecil adalah unit usaha dengan jumlah 5-19 orang sedangkan Industri Menengah adalah unit usaha dengan jumlah tenaga kerja 20-99 orang.¹¹ Sementara itu Disperindag mendefinisikan industri kecil dan menengah berdasarkan nilai asetnya yaitu Industri Kecil adalah industri yang mempunyai nilai investasi perusahaan sampai dengan 200 juta rupiah (tidak termasuk tanah dan bangunan) dan Industri Menengah adalah industri dengan nilai investasi perusahaan seluruhnya antara 200 juta-5 milyar rupiah (tidak termasuk tanah dan bangunan) berdasarkan Surat Keputusan Menteri Perindustrian dan Perdagangan *NO 590/MPP/KEP/10/1999*.

Walaupun banyak definisi mengenai industri kecil namun industri kecil mempunyai karakteristik yang hampir seragam. Karakteristik industri kecil adalah tidak adanya pembagian tugas yang jelas antara bidang administrasi dan operasi.

¹⁰ Partomo Soejoedono, *Ekonomi Skala Kecil/Menengah dan Koperasi*, Jakarta, 2002, Hal 13.

¹¹ Badan Pusat Statistik, 2008.

Kebanyakan industri kecil dikelola oleh orang perorang yang merangkap sebagai pemilik sekaligus pengelola usaha serta memanfaatkan tenaga kerja dari keluarga dan kerabat di kotanya. Rendahnya akses industri kecil terhadap lembaga-lembaga kredit formal sehingga mereka cenderung mengatasi pembiayaan usaha dari modal sendiri atau sumber-sumber lain seperti keluarga, kerabat, pedagang dan bahkan rentenir. Sebagian industri kecil ditandai dengan belum dipunyainya status badan hukum.¹²

Industri kecil dapat dibagi atau dikategorikan berdasarkan sifat dan orientasinya, yaitu Industri yang memanfaatkan potensi dan sumber alam, ini umumnya berorientasi pada pemrosesan bahan mentah menjadi bahan baku. Industri yang memanfaatkan ketrampilan dan bakat tradisional yang banyak dijumpai di sentra – sentra produksi. Industri penghasil benda seni yang memiliki mutu dan pemasaran khusus. Industri yang terletak di daerah pedesaan, yaitu yang berkaitan dan merupakan bagian dari kehidupan ekonomi pedesaan.¹³

B. Pengertian Tenaga Kerja dan Kesempatan Kerja

Tenaga kerja merupakan salah satu faktor produksi yang digunakan dalam melaksanakan proses produksi. Dalam proses produksi tenaga kerja memperoleh pendapatan sebagai balas jasa dari usaha yang telah dilakukannya yakni upah.

¹² Haryo Kuncoro, *Sistem Bagi Hasil dan Stabilitas Penyerapan Tenaga Kerja*, Media Ekonomi volume 7, Hal 165.

¹³ M Dawam Raharjo, *Perekonomian Indonesia Pertumbuhan dan Krisis*, Jakarta, 1994, LP3ES, Hal 92.

Maka pengertian permintaan tenaga kerja adalah tenaga kerja yang diminta oleh pengusaha pada berbagai tingkat upah.¹⁴

1. *Tenaga Kerja*

Sumber daya manusia (SDM) atau *Human Resources* mengandung dua pengertian. Pertama, sumber daya manusia mengandung pengertian usaha kerja atau jasa yang dapat diberikan dalam proses produksi. Dalam hal ini sumber daya manusia mencerminkan kualitas usaha yang diberikan oleh seseorang dalam waktu tertentu untuk menghasilkan barang dan jasa. Kedua, sumber daya manusia menyangkut manusia yang mampu bekerja untuk memberikan jasa atau usaha kerja. Mampu bekerja berarti mampu melakukan kegiatan yang mempunyai nilai ekonomis yaitu bahwa kegiatan tersebut menghasilkan barang atau jasa untuk memenuhi kebutuhan masyarakat. Seseorang dalam usia kerja dianggap mampu bekerja. Kelompok dalam usia kerja tersebut disebut tenaga kerja atau *Man power*.

Tenaga kerja terdiri dari angkatan kerja atau *Labor Force* dan bukan angkatan kerja. Angkatan kerja terdiri dari (1) golongan yang bekerja (2) golongan yang menganggur dan mencari pekerjaan. Sedangkan yang termasuk bukan angkatan kerja terdiri dari (1) golongan yang bersekolah (2) golongan yang mengurus rumah tangga dan (3) golongan lain-lain atau penerima pendapatan lainnya.¹⁵

¹⁴ Bodiono, *Teori Pertumbuhan Ekonomi Seri Sinopsis Ilmu Ekonomi Edisi 1 Cetakan ke 5*, BPFE, Yogyakarta 1992, Hal 73.

¹⁵ Payaman J Simanjuntak, *Pengantar Sumber Daya Manusia*, Lembaga Penerbit UI, Jakarta, 2002, Hal 108.

Angkatan kerja adalah penduduk yang berumur 10 tahun keatas yang mampu terlibat dalam proses produksi. Yang digolongkan bekerja yaitu mereka yang sudah aktif dalam kegiatannya dapat menghasilkan barang atau jasa atau atau bekerja dengan maksud memperoleh penghasilan selama paling sedikit 1 jam dalam seminggu yang lalu dan tidak boleh terputus. Sedangkan pencari kerja adalah bagian dari angkatan kerja yang sekarang ini tidak bekerja dan sedang aktif mencari pekerjaan.¹⁶

Menurut Badan Pusat Statistik yang di maksud angkatan kerja adalah penduduk usia kerja yang selama seminggu yang lalu mempunyai pekerjaan baik yang bekerja maupun sementara tidak bekerja karena suatu sebab seperti menunggu panen, pegawai yang sedang cuti dan sejenisnya. Disamping itu mereka yang tidak mempunyai pekerjaan tetapi sedang mencari atau mengharap pekerjaan juga termasuk dalam angkatan kerja.¹⁷

Definisi mencari pekerjaan, pekerjaan adalah :

1. Mereka yang belum pernah bekerja dan sedang berusaha untuk mendapatkan pekerjaan.
2. Mereka yang bekerja tetapi karena suatu hal masih mencari pekerjaan.
3. Mereka yang dibebaskan tugasannya tetapi sedang berusaha untuk mendapatkan pekerjaan.

¹⁶ Mulyadi, *Sistem Akuntansi*, Salemba Empat, Jakarta, 2008, Hal 23.

¹⁷ Badan Pusat Statistik, 2003.

Melainkan yang bukan angkatan kerja adalah kelompok penduduk yang selama seminggu yang lalu mempunyai suatu kegiatan yaitu :

1. Sekolah yaitu mereka yang kegiatan utamanya sekolah.
2. Mengurus rumah tangga yaitu mereka yang kegiatan utamanya mengurus rumah tangga tanpa mendapatkan upah.
3. Penerima pendapatan.maksudnya adalah mereka yang tidak melakukan suatu kegiatan tetapi mendapatkan penghasilan. Seperti pensiunan.¹⁸

2. *Kesempatan Kerja*

Kesempatan kerja adalah banyaknya orang yang dapat tertampung untuk bekerja pada suatu perusahaan atau suatu instansi kesempatan kerja ini akan menampung semua tenaga kerja yang tersedia apabila lapangan pekerjaan yang tersedia mencukupi atau seimbang dengan banyaknya tenaga kerja yang tersedia.¹⁹

Elastisitas kesempatan kerja diartikan sebagai perbandingan laju pertumbuhan kesempatan kerja dengan laju pertumbuhan ekonomi. Elastisitas tersebut dapat dinyatakan untuk seluruh perekonomian atau untuk masing-masing sektor atau subsektor. Elastisitas kesempatan kerja ini dapat dirumuskan sebagai berikut:

$$E = \frac{\Delta N/Y}{\Delta Y/Y} \dots \dots \dots (1)$$

¹⁸ Payaman J Simanjuntak, *Pengantar Sumber Daya Manusia*, Lembaga Penerbit UI, Jakarta, 2002, Hal 130.

¹⁹Tulus TH. Tambunan, *Industrialisasi di Negara Sedang Berkembang*, Gharia Indonesia, 2001, Hal 57.

Dimana :

E : Elastisitas Kesempatan Kerja

ΔN : jumlah pertambahan kesempatan kerja sektor ekonomi

N : total kesempatan kerja pada sektor ekonomi

ΔY : jumlah pertambahan produksi sektor ekonomi

Y : jumlah produksi sektor ekonomi

Tingginya laju pertumbuhan penduduk dan angkatan kerja berarti pula timbulnya masalah kesempatan kerja, karena kesempatan kerja yang ada penting menyangkut berbagai aspek baik ekonomi maupun non ekonomi, disamping itu usaha perluasan kesempatan kerja merupakan salah satu usaha meningkatkan taraf hidup. Kesenjangan yang terjadi diantara pertumbuhan kesempatan kerja yang tersedia berdampak makin terasa mendesaknyakeputusan perluasan kesempatan kerja.

ALAUDDIN
M A K A S S A R

Menurut Badan Pusat Statistik (BPS), pengertian kesempatan kerja adalah banyaknya orang yang dapat tertampung untuk bekerja pada suatu perusahaan atau instansi. Kesempatan kerja ini akan menampung semua tenaga kerja yang tersedia apabila lapangan pekerjaan yang tersedia mencukupi atau seimbang dengan banyaknya tenaga kerja yang tersedia. Yang dimaksud lapangan kerja

adalah bidang kegiatan dari usaha atau pekerja atau instansi dimana seseorang bekerja atau pernah bekerja.²⁰

Menurut Soedarsono, pengertian besarnya Kesempatan Kerja adalah kesediaan usaha produksi dalam mempekerjakan tenaga kerja yang dibutuhkan dalam proses produksi, yang dapat berarti lapangan pekerjaan atau kesempatan yang tersedia untuk bekerja yang ada dari suatu kegiatan ekonomi (produksi), termasuk semua lapangan pekerjaan yang masih lowong. Kesempatan kerja dapat diukur dari jumlah orang yang bekerja pada suatu saat dari suatu kegiatan ekonomi. Kesempatan kerja dapat tercipta jika terjadi permintaan akan tenaga kerja di pasar kerja, dengan kata lain kesempatan kerja juga menunjukkan permintaan tenaga kerja.²¹

C. Teori Penyerapan Tenaga Kerja

Pengusaha harus membuat pilihan mengenai input (pekerja dan input lainnya) serta output (jenis dan jumlah) dengan kombinasi yang tepat agar diperoleh keuntungan maksimal. Agar mencapai keuntungan maksimal pengusaha akan memilih atau menggunakan input yang akan memberikan tambahan penerimaan yang lebih besar daripada tambahan terhadap penerimaan total biayanya. Perusahaan sering mengadakan berbagai penyesuaian untuk mengubah kombinasi input. Permintaan terhadap pekerja merupakan sebuah daftar berbagai alternatif kombinasi pekerja dengan input lainnya yang berhubungan dengan tingkat gaji. Dalam analisis ini diasumsikan bahwa perusahaan menjual output

²⁰ Badan Pusat Statistik.

²¹ Sudarsono, *Ekonomi Sumber Daya Manusia*, Karunika Jakarta Universitas Terbuka, Jakarta, 1998, Hal 57.

kepasar yang benar-benar kompetitif dan membeli input dipasar yang benar-benar kompetitif.²²

Menurut pendapat Sadono Sukirno, didalam suatu perusahaan, usaha untuk menciptakan pengalokasian faktor-faktor produksi tenaga kerja yang optimal harus dilaksanakan. Disatu pihak usaha tersebut adalah penting, karena tindakan tersebut akan menghasilkan sumber daya dalam perekonomian secara efisien. Tetapi di pihak lain, usaha tersebut adalah tergantung pada kemampuan perusahaan untuk menggunakan faktor produksi yang dipekerjakannya.²³

Permintaan tenaga kerja memiliki hubungan antara tingkat upah dan kuantitas tenaga kerja yang dikehendaki untuk dipekerjakan dalam jangka waktu tertentu. Permintaan perusahaan atas tenaga kerja berbeda dengan permintaan konsumen terhadap barang dan jasa. Orang membeli barang karena barang itu memberikan kepuasan atau “*utility*” kepada si pembeli. Akan tetapi pengusaha mempekerjakan seseorang karena seseorang itu membantu memproduksi barang atau jasa untuk di jual kepada konsumen. Dengan kata lain, kenaikan permintaan perusahaan terhadap tenaga kerja tergantung dari penambahan permintaan masyarakat terhadap barang yang diproduksi.²⁴

Soedarsono menyatakan bahwa permintaan tenaga kerja berkaitan dengan jumlah tenaga yang dibutuhkan perusahaan atau instansi tertentu. Biasanya

²² Aris Ananta, *Ekonomi Sumber Daya Manusia*, Lembaga Demografi FE dan Pusat Antar Universitas Bidang Ekonomi UI, Jakarta, 1990, Hal 137.

²³ Sadono Sukirno, *Pengantar Teori Makro Ekonomi*, Raja Grafindo Persada, Jakarta, 2003, Hal 165.

²⁴ Payaman J Simanjuntak, *Pengantar Sumber Daya Manusia*, Lembaga Penerbit UI, Jakarta, 2002, Hal 135

permintaan akan tenaga kerja dipengaruhi oleh perubahan tingkat upah dan perubahan faktor-faktor lain yang mempengaruhi permintaan hasil produksi antara lain : naik turunnya permintaan pasar dan harga barang-barang modal yaitu mesin atau alat yang digunakan dalam proses produksi.²⁵

D. Fungsi Penyerapan Tenaga Kerja

Permintaan perusahaan akan input merupakan suatu permintaan turunan (*derived demand*) yang diperoleh dari permintaan konsumen terhadap produk perusahaan. Dengan menggunakan input perusahaan mampu menghasilkan output yang penjualannya dapat menghasilkan penerimaan bagi perusahaan. Sedangkan tenaga kerja merupakan salah satu input yang akan memperoleh pendapatan sebagai balas jasa dan usaha yang telah dilakukannya.²⁶

Perusahaan dalam melakukan produksi disebabkan oleh satu dasar yaitu karena adanya permintaan akan output yang dihasilkan. Jadi permintaan akan input timbul karena adanya permintaan output. Inilah sebabnya mengapa permintaan input oleh ahli ekonomi *Alfred Marshal* disebut dengan permintaan turunan. Permintaan akan output sendiri dianggap sebagai “Permintaan Asli” karena timbul langsung dari adanya kebutuhan manusia.²⁷

²⁵ Sudarsono, *Pengantar Ekonomi Perusahaan*, Gramedia Pustaka Utama, Jakarta, 1996, Hal 33.

²⁶ Payaman J Simanjuntak, *Pengantar Sumber Daya Manusia*, Lembaga Penerbit UI, Jakarta, 2002, Hal 152.

²⁷ Sudarsono, *Ekonomi Sumber Daya Manusia*, Karunika Jakarta Universitas Terbuka, Jakarta, 1998, Hal 95.

E. Tingkat Upah

golongan Keynes baru dikemukakan oleh Lucas menjelaskan tentang ciri-ciri penawaran agregat. Golongan klasik baru yang menganggap bahwa upah nominal akan selalu mengalami perubahan dalam permintaan dan penawaran kerja. Golongan keynesan baru, upah yang secara di kontrak diantara pekerja dan majikan atau pihak perusahaan dan tidak akan dipengaruhi oleh perubahan dalam permintaan dan penawaran tenaga kerja yang berlaku. Dengan kata lain, upah cenderung untuk bertahan pada tingkat yang sudah disetujui oleh perjanjian diantara tenaga kerja dan majikan atau perusahaan. Berkurangnya permintaan tenaga kerja tidak akan menurunkan upah nominal dan sebaliknya bertambahnya permintaan tenaga kerja tidak akan secara cepat menaikkan upah nominal. Semasa kontrak kerja diantara tenaga kerja dan majikan adalah upah akan tetap atau diberikan secara konstan walaupun dalam pasara tidak terdapat keseimbangan diantara permintaan dan penawaran tenaga kerja.

Simanjuntak dalam teori klasik menyatakan bahwa dalam rangka memaksimalkan keuntungan tiap-tiap perusahaan menggunakan faktor-faktor produksi sehingga tiap-tiap faktor-faktor produksi yang dipergunakan menerima atau diberi imbalan sebesar nilai pertambahan hasil marginal dari faktor produksi tersebut atau dengan kata lain, tenaga kerja memperoleh upah dengan pertumbuhan hasil marginalnya.²⁸

²⁸ Payaman J Simanjuntak, *Pengantar Sumber Daya Manusia*, Lembaga Penerbit UI, Jakarta, 2002, Hal 91.

Menurut UU No. 13 Tahun 2003 tentang Ketenagakerjaan, pengertian upah adalah suatu penerimaan sebagai imbalan dari pengusaha kepada buruh atau pekerja untuk sesuatu pekerjaan atau jasa yang telah atau dilakukan. Dinilai dalam bentuk uang yang ditetapkan menurut suatu persetujuan atau peraturan perundang-undangan, dan dibayarkan atas dasar perjanjian kerja antara pengusaha dengan buruh atau pekerja.²⁹

Kenaikan tingkat upah akan diikuti oleh turunnya tenaga kerja yang diminta, yang berarti akan menyebabkan bertambahnya jumlah pengangguran. Demikian pula sebaliknya, dengan turunnya tingkat upah maka akan diikuti oleh meningkatnya kesempatan kerja, sehingga akan dikatakan bahwa kesempatan kerja mempunyai hubungan terbalik dengan tingkat upah. Kenaikan tingkat upah yang disertai oleh penambahan tenaga kerja hanya akan terjadi bila suatu perusahaan mampu meningkatkan harga jual barang.

F. Pengertian Upah Minimum

Menurut Tri Wahyu Rejekiningsih, upah adalah suatu penerimaan sebagai imbalan dari pengusaha kepada pekerja untuk suatu pekerjaan atau jasa yang telah atau akan dilakukan dan dinyatakan atau dinilai dalam bentuk uang yang ditetapkan atas dasar suatu persetujuan atau peraturan perundang-undangan serta dibayarkan atas dasar suatu perjanjian kerja antara pengusaha dengan pekerja termasuk tunjangan, baik untuk pekerja sendiri maupun untuk keluarganya.³⁰

²⁹ UU No 13 Tahun 2003.

³⁰Tri Wahyu Rejekiningsih, *Mengukur Besarnya Peranan Industri Kecil dalam Perekonomian di Provinsi Jawa Tengah, Jurnal Dinamika Pembangunan*, Vol. 1, No. 2, Hal 125.

Upah minimum adalah upah yang ditetapkan secara minimum regional, sektoral regional maupun sub sektoral. Dalam hal ini upah minimum adalah upah pokok dan tunjangan. Upah minimum ditetapkan berdasarkan persetujuan dewan pengupahan yang terdiri dari pemerintah, pengusaha dan serikat pekerja. Tujuan dari ditetapkannya upah minimum adalah untuk memenuhi standar hidup minimum sehingga dapat mengangkat derajat penduduk berpendapatan rendah.³¹

Menurut Keputusan Menteri No.1 Th. 1999 Pasal 1 ayat 1, tentang upah minimum adalah upah bulanan terendah yang terdiri dari upah pokok termasuk tunjangan tetap. Maksud dari kata tunjangan tetap adalah suatu jumlah imbalan yang diterima pekerja secara tetap dan teratur pembayarannya, yang tidak dikaitkan dengan kehadiran ataupun pencapaian prestasi tertentu. Tujuan dari penetapan upah minimum adalah untuk mewujudkan penghasilan yang layak bagi pekerja. Beberapa hal yang menjadi bahan pertimbangan termasuk meningkatkan kesejahteraan para pekerja tanpa menafikkan produktifitas perusahaan dan kemajuannya, termasuk juga pertimbangan mengenai kondisi ekonomi secara umum.³²

³¹Partomo. T.S. dan Soejoedono, *Ekonomi Skala Kecil/Menengah dan Koperasi*, Ghalia Indonesia, Jakarta, 2002. Hal

³² Undang-undang No 1, Tahun 1999, Pasal 1 Ayat 1.

G. Fungsi Upah

Menurut Listya E. Artiani, fungsi upah secara umum terdiri dari:

1. Untuk mengalokasikan secara efisien kerja manusia, menggunakan sumber daya manusia secara efisien untuk mendorong stabilitas dan pertumbuhan ekonomi.
2. Untuk mengalokasikan secara efisien secara sumber daya manusia. Sistem pengupahan (kompensasi) adalah menarik dan menggerakkan tenaga kerja kearah produktif, mendorong tenaga kerja dari pekerjaan yang produktif kepekerjaan yang lebih produktif.
3. Untuk menggunakan sumber tenaga manusia secara efisien. Pembayaran upah yang relatif tinggi adalah mendorong, memanfaatkan tenaga kerja secara ekonomis, dan efisien. Dengan cara demikian pengusaha dapat memperoleh keuntungan dari tenaga kerja. Tenaga kerja mendapat upah sesuai dengan keperluan hidupnya.³³
4. Mendorong stabilisasi dan pertumbuhan ekonomi akibat alokasi pemakaian tenaga kerja secara efisien, sistem pengupahan diharapkan dapat merangsang, mempertahankan, stabilitas dan pertumbuhan ekonomi.

H. Tenaga Kerja dan Upah dalam Prospektif Islam

³³Listya E. Artiani, *Upah Minimum Regional : Studi Kelayakan Kebijakan dan Penyesuaian*, Jurnal Ekonomi dan Bisnis Indonesia, Vol. 13, No.1, Yogyakarta, 1998, hal 31-41.

Islam memberi perspektif mengenai ketenagakerjaan, setidaknya ada empat prinsip untuk memuliakan hak-hak pekerja, termasuk sistem pengupahannya.³⁴

1. Kemerdekaan Manusia

Ajaran Islam yang dipresentasikan dengan aktivitas kesalehan sosial Rasulullah Shallallahu'alaihi wa ssalam yang dengan tegas mendeklarasikan sikap anti perbudakan untuk membangun tata kehidupan masyarakat yang toleren dan berkeadilan. Islam tidak mentolerir sistem perbudakan dengan alasan apa pun.

2. Prinsip Kemuliaan Derajat Manusia

Islam menempatkan setiap manusia, apa pun jenis profesinya, dalam posisi yang mulia dan terhormat. Hal itu disebabkan Islam sangat mencintai umat Muslim yang gigih bekerja untuk kehidupannya. Allah menegaskan dalam QS. Al-jumuah / 62 : 10

فَإِذَا قُضِيَتِ الصَّلَاةُ فَانْتَشِرُوا فِي الْأَرْضِ وَابْتَغُوا مِن فَضْلِ اللَّهِ وَاذْكُرُوا اللَّهَ كَثِيرًا لَّعَلَّكُمْ تُفْلِحُونَ

Terjemahannya :

“Apabila Telah ditunaikan shalat, Maka bertebaranlah kamu di muka bumi; dan carilah karunia Allah dan ingatlah Allah banyak-banyak supaya kamu beruntung”

Ayat ini diperkuat oleh hadis yang diriwayatkan Imam Al-Baihaqi:”
Tidaklah seorang di antara kamu makan suatu makanan lebih baik daripada memakan dari hasil keringatnya sendiri.” Dari dalil tersebut, dapat dipahami

³⁴ Muhammad, *Artikel*, 24 September 2013, Ketua STEI, Yogyakarta.

bahwa Islam sangat memuliakan nilai kemanusiaan setiap insan. Selain itu, tersirat dalam dalil-dalil tersebut bahwa Islam menganjurkan umat manusia agar meninggalkan segala bentuk stereotype atas berbagai profesi atau pekerjaan manusia. Kecenderungan manusia menghormati orang yang memiliki pekerjaan yang menghasilkan banyak uang, serta meremehkan orang berprofesi rendah. Padahal nasib setiap insan berbeda sesuai skenario dari Allah SWT. Sikap merendahkan orang lain karena memandang pekerjaannya sangat ditentang dalam Islam.

3. Keadilan dan Anti-diskriminasi

Islam tidak mengenal sistem kelas atau kasta di masyarakat, begitu juga berlaku dalam memandang dunia ketenagakerjaan. Dalam sistem perbudakan, seorang pekerja atau budak dipandang sebagai kelas kedua di bawah majikannya. Hal ini dilawan oleh Islam karena ajaran Islam menjamin setiap orang yang bekerja memilikihak yang setara dengan orang lain, termasuk atasan atau pimpinannya.

4. Kelayakan Upah Pekerja

Islam memberi pedoman kepada para pihak yang mempekerjakan orang lain bahwa prinsip pemberian upah harus mencakupi dua hal, yaitu adil dan mencukupi. Hal ini telah dijelaskan dalam Q.S At-Taubah / 9 : 105

وَقُلْ أَعْمَلُوا فَسَيَرَى اللَّهُ عَمَلَكُمْ وَرَسُولُهُ وَالْمُؤْمِنُونَ وَسَتُرَدُّونَ إِلَىٰ عِلْمِ

الْغَيْبِ وَالشَّهَادَةِ فَيُنبِّئُكُمْ بِمَا كُنْتُمْ تَعْمَلُونَ ﴿١٠٥﴾

Terjemahannya :

Dan Katakanlah: "Bekerjalah kamu, Maka Allah dan rasul-Nya serta orang-orang mukmin akan melihat pekerjaanmu itu, dan kamu akan

dikembalikan kepada (Allah) yang mengetahui akan yang ghaib dan yang nyata, lalu diberitakan-Nya kepada kamu apa yang Telah kamu kerjakan.

I. Unit Usaha

Menurut Badan Pusat Statistik (BPS) unit usaha adalah adalah unit yang melakukan kegiatan yang dilakukan oleh perseorangan atau rumah tangga maupun suatu badan dan mempunyai kewenangan yang ditentukan berdasarkan kebenaran lokasi bangunan fisik, dan wilayah operasinya. Secara umum, pertumbuhan unit usaha suatu sektor dalam hal ini industri kecil dan menengah pada suatu daerah akan menambah jumlah lapangan pekerjaan.³⁵

Hal ini berarti penyerapan tenaga kerja juga bertambah. Jumlah unit usaha mempunyai pengaruh yang positif terhadap permintaan tenaga kerja, artinya jika unit usaha suatu industri ditambah maka permintaan tenaga kerja juga bertambah. Semakin banyak jumlah perusahaan atau unit usaha yang berdiri maka akan semakin banyak untuk terjadi penambahan tenaga kerja.³⁶

J. Hubungan Variabel Independen dengan Variabel Dependen

1. Hubungan Unit Usaha dengan Penyerapan Tenaga Kerja

Menurut Tri Wahyu Rejekiingsi, penyerapan tenaga kerja dipengaruhi oleh jumlah unit usaha. Hubungan antara jumlah unit usaha dengan jumlah tenaga kerja adalah positif. Semakin meningkatnya jumlah unit usaha, maka akan

³⁵ Badan Pusat Statistik

³⁶ Azis Prabowo, *Analisis Penyerapan Tenaga Kerja Pada Subsektor Industri Kecil di Kabupaten Tegal*, Skripsi, FE Universitas Diponegoro, Semarang, 1997.

meningkatkan penyerapan tenaga kerja. Sebaliknya, apabila jumlah unit usaha menurun maka akan mengurangi jumlah tenaga kerja.³⁷

Raharjo M Dawam yang menyatakan bahwa peningkatan jumlah perusahaan maka akan meningkatkan jumlah output yang akan dihasilkan sehingga lapangan pekerjaan meningkat dan akan mengurangi pengangguran atau dengan kata lain akan meningkatkan penyerapan tenaga kerja.³⁸

2. Hubungan Upah dengan Penyerapan Tenaga Kerja

Upah tenaga kerja, bagi perusahaan merupakan biaya produksi sehingga dengan meningkatnya upah tenaga kerja akan mengurangi keuntungan perusahaan. Pada umumnya, untuk memaksimalkan keuntungan perusahaan disamping dengan cara meminimalkan biaya juga mengoptimalkan input produksi. Dengan meningkatnya upah berarti meningkatnya biaya produksi dan berpengaruh terhadap permintaan tenaga kerja.³⁹

FX. Sugiyanto dalam penelitian Fitri Arianti juga menyatakan bahwa dalam jangka panjang variabel tingkat upah merupakan variabel yang berpengaruh signifikan terhadap permintaan tenaga kerja pada industri pengolahan. Disamping itu, Entri Sulistari Gundo juga berpendapat bahwa apabila kenaikan tingkat upah

³⁷Tri Wahyu Rejekiingsih, *Mengukur Besarnya Peranan Industri Kecil dalam Perekonomian di Provinsi Jawa Tengah, Jurnal Dinamika Pembangunan*, 2004, Vol. 1, No. 2, Hal.131.

³⁸Raharjo, M.Dawam, *Perekonomian Indonesia Pertumbuhan dan Krisis*, LP3ES, Jakarta, 1994, Hal 58.

³⁹Fitri Arianti, 2003, "Analisis Faktor Faktor yang Mempengaruhi Permintaan Tenaga Kerja Pada Industri Mebel Kayu Skala Besar dan Sedang di Kab. Jepara Tahun 1994 – 2000", Thesis MIESP UNDIP.

tidak diiringi dengan kebijakan makro yang tepat akan mengurangi kesempatan kerja karena konsekuensi kenaikan upah selalu dikaitkan dengan kenaikan biaya produksi.⁴⁰

K. Penelitian Terdahulu

Dalam mendukung penelitian yang dilakukan pada industri kecil dan menengah di Kabupaten Bantaeng, maka ada beberapa penelitian terdahulu yang relevan dengan penelitian ini. Penelitian terdahulu bertujuan untuk membandingkan dan memperkuat atas hasil analisis yang dilakukan. Ringkasan tentang penelitian terdahulu dapat dilihat berikut ini: Budi Prasetyo (2005) melakukan penelitian tentang *faktor-faktor yang mempengaruhi permintaan tenaga kerja pada sektor perdagangan di Jawa Tengah*, dengan menggunakan alat analisis regresi linier berganda dengan bantuan program SPSS. Meneliti mengenai pengaruh jumlah unit usaha dan nilai investasi dan menghasilkan kesimpulan bahwa variabel jumlah unit usaha dan nilai investasi mempunyai pengaruh yang signifikan dan positif terhadap penyerapan tenaga kerja pada sektor perdagangan di Jawa Tengah. Sehingga penelitian A. Budi Prasetyo sesuai dengan teori bahwa dengan adanya peningkatan jumlah unit usaha dan nilai investasi pada sector perdagangan maka akan menyebabkan peningkatan penyerapan tenaga kerja.

⁴⁰Entri Sulastri Gundo, 1999, "*Upah Minimum Regional: Kebijakan dan Pelaksanaanya*", Jurnal Ekonomi Dan Bisnis Dian Ekoomi, Vol 1 hal. 35 – 37 UKSW, Salatiga

Veronica Nuryanti (2003), tentang Analisis Penyerapan Tenaga Kerja pada Subsektor Industri Kecil dan Kerajinan Rumah Tangga di Kabupaten Banyumas. Alat analisis yang digunakan dalam penelitian ini adalah regresi dengan model Linear berganda Dalam penelitian ini bahwa jumlah unit usaha, nilai investasi dan nilai output berpengaruh positif terhadap penyerapan tenaga kerja. Adip Fachrizal H (2004) melakukan penelitian tentang Tingkat Upah Terhadap Permintaan Tenaga Kerja Industri Kecil di Kabupaten Temanggung. Analisis yang digunakan adalah analisis regresi linear berganda. Dan hasil dari penelitian ini adalah variabel tingkat upah berpengaruh negatif dan signifikan terhadap permintaan tenaga kerja industri kecil di kabupaten Temanggung, sehingga penelitian sesuai dengan teori bahwa semakin tinggi tingkat upah maka akan mengakibatkan penurunan permintaan tenaga kerja.

Prihartanti (2007). Dalam skripsi yang berjudul Analisis Faktor-faktor yang Mempengaruhi Penyerapan Tenaga Kerja Sektor Industri di Kota Bogor dimana hasil pembahasannya menjelaskan bahwa faktor-faktor yang mempengaruhi penyerapan tenaga kerja seperti Upah Riil, Investasi Riil, PDRB Riil, Jumlah Unit Usaha serta Dummy Krisis telah memberikan pengaruh yang nyata pada taraf 5 persen. Berdasarkan pengujian faktor yang paling mempengaruhi penyerapan tenaga kerja adalah jumlah unit usaha. Semakin besar jumlah perusahaan-perusahaan baru pada sektor industri di Kota Bogor maka semakin besar pula tenaga kerja yang diserap pada sektor tersebut. Dengan demikian sektor industri memiliki peran penting dalam rangka mengurangi

pengangguran di Kota Bogor. Semakin berkembangnya sektor industri khususnya dalam peyerapan tenaga kerja, sehingga pengangguran semakin berkurang.

Sugiyarto (2002) meneliti mengenai pengaruh industri mebel Jepara terhadap penyerapan tenaga kerja menggunakan data time series 1983-1997. Penelitian ini menggunakan analisis regresi berganda dengan metode ordinary least square, variabel-variabel bebas yang diteliti terdiri atas nilai produksi, upah dan pengeluaran untuk tenaga kerja. Hasil penelitian menyimpulkan bahwa peningkatan nilai produksi dan peningkatan pengeluaran untuk tenaga kerja akan meningkatkan permintaan tenaga kerja sedangkan peningkatan upah tenaga kerja akan menurunkan permintaan terhadap tenaga kerja .

Nelsen Dian Pratama (2012), Jurnal yang berjudul Analisis Pertumbuhan Penyerapan Tenaga Kerja pada Industri Kecil di kabupaten Jepara, Variabel dependen adalah: Penyerapan Tenaga kerja Variabel Independen adalah : investasi, usia usaha, jenis industri Alat analisis yang digunakan analisis linear regresi berganda, dijjelaskan bahwa Sektor industri merupakan sektor yang berperan penting dalam menyumbang PDRB Kabupaten Jepara dan juga dalam penyerapan tenaga kerja terutama pada industri kecil.

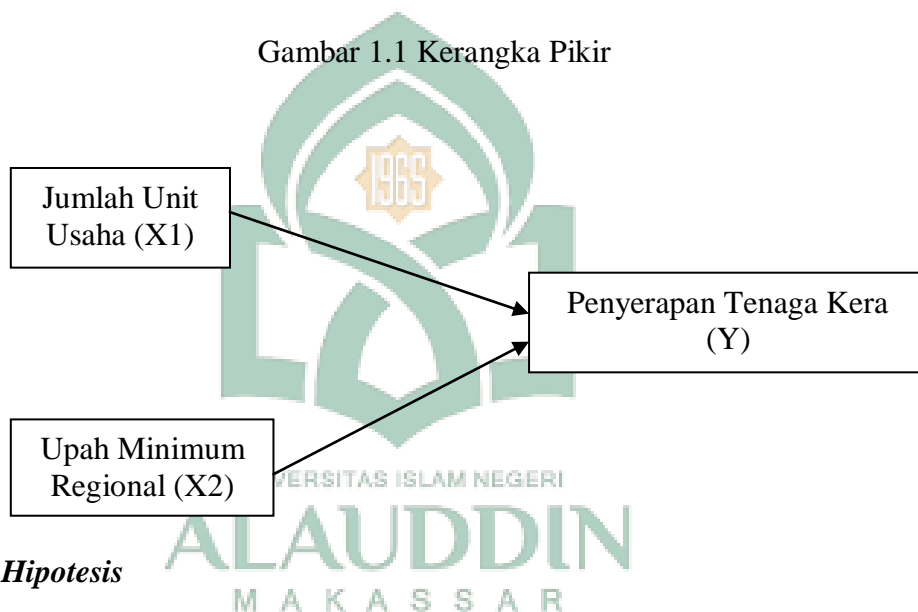
L. Kerangka Pikir

Subsektor industri di Kabupaten Bantaeng mempunyai kecenderungan meningkat dalam kontribusinya terhadap pembangunan ekonomi dalam perhitungan PDRB. Dilain pihak, peningkatan kontribusi tersebut dalam

kenyataannya telah diikuti oleh peningkatan permintaan tenaga kerja yang laju pertumbuhannya positif pada beberapa tahun.

Berdasarkan kajian studi pustaka dan penelitian terdahulu, maka dapat disusun kerangka pemikiran teoritis yaitu Variabel Independen antara lain jumlah unit usaha, Nilai Investasi dan Upah Minimum Regional yang berpengaruh terhadap Penyerapan Tenaga Kerja sebagai Variabel Dependen. Untuk memperjelas penelitian ini, dapat dilihat dalam bentuk skema berikut ini :

Gambar 1.1 Kerangka Pikir



M. Hipotesis

Hipotesis adalah jawaban sementara atau kesimpulan yang diambil untuk menjawab permasalahan yang diajukan dalam suatu penelitian yang sebenarnya masih harus diuji secara empiris. Hipotesis yang dimaksud merupakan dugaan yang mungkin benar atau salah.

Supranto mengatakan Hipotesis adalah penjelasan sementara yang harus diuji kebenarannya mengenai masalah yang diteliti, dimana hipotesis selalu

dirumuskan dalam bentuk pernyataan yang menghubungkan dua variabel atau lebih.⁴¹

Dalam penelitian ini akan dirumuskan hipotesis guna memberikan arah dan pedoman dalam melakukan penelitian. Hipotesis yang digunakan dalam penelitian ini adalah :

1. Diduga jumlah unit usaha berpengaruh positif dan signifikan terhadap penyerapan tenaga kerja pada industri kecil dan menengah di Kabupaten Bantaeng.
2. Diduga upah minimum regional berpengaruh positif dan signifikan terhadap penyerapan tenaga kerja pada industri kecil dan menengah di Kabupaten Bantaeng.



⁴¹ J. Supranto, *Statistik : Teori dan Aplikasi*, Erlangga, Jakarta, 2001., Hal 37

BAB III

METODE PENELITIAN

A. Lokasi dan Waktu Penelitian

Waktu dan lokasi penelitian dilakukan selama dua bulan mulai bulan Juni sampai bulan Agustus 2016. Untuk melengkapi data, peneliti juga mengambil data sekunder melalui sumber-sumber yang berkaitan, sedangkan lokasi penelitian dilakukan pada kantor Disperindag Jl. A. Mannappian dan Kantor Badan Pusat Statistik (BPS) di Jl. Merpati Lama, Kabupaten Bantaeng.

B. Pendekatan Penelitian

Dalam penulisan skripsi ini digunakan pendekatan secara yuridis. Pendekatan secara yuridis normatif adalah pendekatan yang dilakukan dengan cara mempelajari perundang-undangann, teori-teori dan konsep-konsep yang berhubungan dengan permasalahan yang akan diteliti.

C. Jenis Penelitian

Penelitian ini merupakan penelitian kuantitatif, yakni kegiatan penelitian dalam usaha pencapaian kesimpulan atas hipotesis yang diajukan dengan melakukan analisis data-data kuantitatif. Data kuantitatif adalah data-data yang disajikan dalam bentuk angka-angka yang meliputi data time series.

D. Jenis dan Sumber Data

Jenis dan sumber data penelitian merupakan faktor yang penting yang menjadi pertimbangan yang menentukan metode pengumpulan data. Data yang

digunakan dalam penelitian ini data sekunder yang bersifat time series dalam bentuk tahunan dari tahun 2005 – 2014 tentang Pengaruh jumlah usaha, Nilai Investasi dan Upah Minimum Terhadap Permintaan Tenaga Kerja Industri Kecil Dan Menengah di Kabupaten Bantaeng. Adapun instansi yang dimaksud adalah Badan Pusat Statistik (BPS). Data yang dipakai dalam penelitian ini meliputi:

1. Data jumlah tenaga kerja di Kabupaten Bantaeng periode 2001-2015 menggunakan data tahunan.
2. Data jumlah unit usaha Industri Kecil dan Menengah di Kabupaten Bantaeng periode 2001-2015 menggunakan data tahunan.
3. Data upah minimum regional di Kabupaten Bantaeng periode 2001-2015 menggunakan data tahunan.

E. Metode Pengumpulan Data

Untuk mendapatkan data yang dibutuhkan peneliti menggunakan metode dokumentasi/kajian pustaka. Dokumentasi merupakan metode pengumpulan data berdasarkan dokumen-dokumen, studi pustaka, jurnal-jurnal ilmiah, dan laporan tertulis lainnya yang ada hubungannya industri kecil dan menengah dan ketenagakerjaan, demikian pula referensi kepustakaan yang berkaitan dengan tema yang diteliti.

F. Metode Analisis

Penelitian ini menggunakan metode analisis regresi berganda. Analisis Regresi berganda adalah kecenderungan satu variabel, variable dependen, pada satu atau lebih variabel lain, variabel yang menjelaskan. Analisis regresi berganda digunakan untuk menaksir dan atau meramalkan nilai rata-rata hitung atau nilai

rata-rata variabel dependen atas dasar nilai tetap variabel. Dapat dijelaskan dengan rumus sebagai berikut :

$$Y = \beta_0 + \beta_1 \text{UNIT} + \beta_2 \text{UPAH} + \mu \dots\dots\dots(2)$$

Dimana :

β : Konstanta.

LABOUR : Jumlah tenaga kerjayang terserap pada industri kecil dan menengah. (satuan jiwa)

UNIT : Jumlah unit usaha pada industri kecil dan menengah.
(satuan unit usaha)

UPAH : Upah pada industri kecil dan menengah.

$\beta_0, \beta_1, \beta_2$: Koefisien Regresi Berganda

μ : *disturbance error*.

a. Deteksi Asumsi Klasik

Menurut Damodar Gujarati sebuah model penelitian secara teoritis akan menghasilkan nilai parameter penduga yang tepat bila memenuhi deteksi asumsi klasik dalam regresi, yaitu meliputi deteksi normalitas, deteksi multikolinearitas, deteksi heteroskedastisitas, dan deteksi autokorelasi.⁴²

1. Deteksi Normalitas

Normalitas bertujuan untuk menguji apakah dalam model regresi variabel dependen dan variabel independen keduanya mempunyai distribusi normal atau

⁴²Damodar Gujarati, *Ekonometrika Dasar*, Alih Bahasa : Sumarno Zain, penerbit Erlangga, Jakarta, 2004, Hal 60.

paling tidak mendekati distribusi normal. Model regresi yang paling baik adalah memiliki distribusi data normal atau mendekati normal.

Deteksi asumsi klasik normalitas mengasumsikan bahwa distribusi probabilitas dari gangguan μ_1 memiliki rata-rata yang diharapkan sama dengan nol, tidak berkorelasi dan mempunyai varian yang konstan. Dengan asumsi ini penaksir akan memenuhi sifat-sifat statistik yang diinginkan seperti *unbiased* dan memiliki varian yang minimum.⁴³ Uji normalitas dapat diuji dengan menggunakan Uji Jarque Bera. Nilai signifikansi di atas 0,05 menunjukkan data yang berdistribusi normal.

2. Deteksi Heteroskedastisitas

Heteroskedastisitas bertujuan untuk menguji apakah dalam model regresi terjadi ketidaksamaan varians dari residual satu pengamatan yang lain. Model regresi yang baik adalah homoskedastisitas atau tidak terjadi heteroskedastisitas. Untuk menguji ada atau tidaknya heteroskedastisitas dapat digunakan Uji *White*. Secara manual, uji ini dilakukan dengan melakukan meregres regresi kuadrat (U^2) dengan variabel bebas. Dapatkan nilai R^2 untuk menghitung x^2 , Dimana $x^2 = n \cdot R^2$. Kriteria yang digunakan adalah apabila x^2 tabel lebih kecil dibandingkan dengan nilai $Obs \cdot R\text{-Squared}$, maka hipotesis nol yang menyatakan bahwa tidak ada heteroskedastisitas dalam model dapat ditolak.

⁴³Damodar Gujarati, *Ekonometrika Dasar*, Alih Bahasa : Sumarno Zain, penerbit Erlangga, Jakarta, 2004, Hal 62

3. Deteksi Multikolinearitas

Multikolinearitas adalah kondisi adanya hubungan linear anatar variabel independen.⁴⁴ Model regresi yang baik seharusnya tidak terjadi korelasi diantara variabel independen. Jika variabel independen saling berkorelasi. Maka variabel-variabel ini tidak orthogonal. Variabel orthogonal adalah variabel independen yang nilai kolerasi antar sesame variabel independen sama dengan nol. Multikolinearitas dalam penelitian ini diuji dengan menggunakan *auxilliary regression* untuk mendeteksi adanya multikolinearitas. Kriterianya adalah jika R^2 regresi persamaan utama lebih besar dari R^2 *auxiliary regressions* maka didalam model tidak terjadi multikolinearitas.

4. Deteksi Autokorelasi

Faktor-faktor yang menyebabkan autokorelasi antara lain kesalahan dalam menentukan model, penggunaan lag pada model, memasukkan variabel yang penting. Akibat dari adanya autokorelasi adalah parameter yang diestimasi menjadi bias dan variannya minimum, sehingga tidak efisien. Untuk menguji ada tidaknya autokorelasi salah satunya diketahui dengan melakukan Uji *Breusch-Godfrey Test* atau Uji *Langrange Multiplier (LM)*. Dari hasil uji LM apabila nilai $Obs * R\text{-squared}$ lebih besar dari nilai x^2 *probability* $x^2 < 5\%$ menegaskan bahwa model mengandung masalah autokorelasi. Demikian juga sebaliknya, apabila

⁴⁴ Hendra Esmara, *Perencanaan dan pembangunan*, Gramedia Pustaka Utama, Jakarta, 1986, hal 78

nilai $\text{Obs} \cdot R\text{-squared}$ lebih kecil dari nilai x_2 tabel dengan *probability* $x^2 > 5\%$ menegaskan bahwa model terbebas dari masalah autokorelasi.

Apabila data mengandung autokorelasi, data harus segera diperbaiki agar model tetap dapat digunakan. Untuk menghilangkan masalah autokorelasi, maka dilakukan estimasi dengan diferensi tingkat satu.

b. Uji Statistik

Uji Statistik yang digunakan dalam penelitian ini antara lain Uji Koefisien Determinasi (Uji R^2), Uji Koefisien Regresi Secara Bersama-Sama (Uji F), Uji dan Uji Koefisien Regresi Parsial (Uji-t).

1. Koefisien Determinasi (Uji R^2)

determinasi (R^2) digunakan untuk mengetahui sampai seberapa besar persentase variasi dalam variabel terikat pada model yang diterangkan oleh variabel bebasnya. Dimana apabila nilai R^2 mendekati 1 maka ada hubungan yang kuat dan erat variabel terikat dan variabel bebas dan penggunaan model tersebut dibenarkan. Sedangkan menurut Damodar Gujarati koefisien determinasi adalah untuk mengetahui seberapa besar persentase sumbangan variabel bebas terhadap variabel tidak bebas yang dapat dinyatakan dalam persentase. Namun tidak dapat dipungkiri ada kalanya dalam penggunaan koefisien determinasi (R^2) terjadi bias terhadap satu variabel bebas yang dimasukkan dalam model. Sebagai ukuran kesesuaian garis regresi dengan sebaran data, R^2 menghadapi masalah karena tidak memperhitungkan derajat bebas. Sebagai alternatif digunakan *corrected* atau *adjusted R^2* yang dirumuskan :

$$AdjR^2 = 1 - (1 - R^2) \left(\frac{n-1}{n-k} \right) \dots \dots \dots (3)$$

Dimana:

R^2 : Koefisien determinasi

k : Jumlah variabel independen

n : Jumlah sampel

2. Koefisien Regresi Secara Keseluruhan (Uji F)

Uji F pada dasarnya dimaksudkan untuk membuktikan secara statistik bahwa seluruh variabel independen atau bebas yang dimasukkan dalam model mempunyai pengaruh secara bersama-sama terhadap variabel dependen atau terikat. Hipotesis yang menunjukkan apakah semua variabel bebas yang dimaksudkan dalam model mempunyai pengaruh secara bersama-sama terhadap variabel tak bebas. Nilai F hitung dapat diperoleh dengan rumus:⁴⁵

$$F = \frac{R^2 / (k-1)}{(1-R^2) / (N-k)} \dots \dots \dots (4)$$

Dimana:

R^2 = Koefisien determinasi

N = Jumlah observasi

k = Jumlah parameter

⁴⁵ Damodar Gujarati, *Ekonometrika Dasar*, Alih Bahasa : Sumarno Zain, penerbit Erlangga, Jakarta, 2004, Hal 78.

sedangkan kriteria pengujiannya adalah sebagai berikut:

- Apabila $F_{hitung} < F_{tabel}$, maka H_1 ditolak dan H_0 diterima
- Apabila $F_{hitung} > F_{tabel}$, maka H_1 ditolak dan H_0 ditolak

3. Koefisien Regresi Parsial (Uji-t)

Uji statistik t untuk menunjukkan apakah masing-masing variabel independen berpengaruh terhadap variabel dependen. Perumusan hipotesisnya adalah sebagai berikut:

Jika $H_0 = b_1 = 0$ variabel independen secara parsial tidak pengaruh negatif dan signifikan terhadap variabel dependen.

Jika $H_0 = b_1 < 0$ variabel independen secara parsial pengaruh negatif dan signifikan terhadap variabel dependen terhadap variabel dependen.

Dalam pengujian hipotesis dengan uji t digunakan rumus sebagai berikut:

$$T_{hitung} = \frac{b_i}{se(b_i)} \dots\dots\dots(5)$$

Dimana :

B_i = koefisien regresi

$Se(b_i)$ = standar eror koefisien regresi

sedangkan kriteria pengujiannya adalah sebagai berikut:

- apabila $t_{hitung} > t_{statistik}$ maka H_0 ditolak dan H_1 diterima

- apabila $t_{\text{hitung}} < t_{\text{statistik}}$ maka H_0 ditolak dan H_1 ditolak

G. Definisi Operasional Variabel

Definisi operasional untuk masing-masing variabel yang digunakan dalam penelitian ini meliputi:

1. Penyerapan Tenaga Kerja yang dimaksud merupakan jumlah tenaga kerja yang bekerja pada Industri Kecil dan Menengah di Kabupaten Bantaeng, (ribu jiwa) .
2. Jumlah Usaha adalah jumlah dari suatu unit kesatuan usaha yang melakukan kegiatan ekonomi, bertujuan menghasilkan barang atau jasa, (unit).
3. Upah Minimum adalah suatu standar minimum yang digunakan oleh para pengusaha atau pelaku industri untuk memberikan upah kepada pegawai, karyawan atau buruh di dalam lingkungan usaha atau kerjanya pada suatu Kabupaten/Kota pada suatu tahun tertentu (Rp).

BAB IV

HASIL DAN PEMBAHASAN

A. Gambaran Umum Kabupaten Bantaeng

Letak Geografis Kabupaten Bantaeng terletak dibagian selatan Provinsi Sulawesi Selatan dengan jarak kira-kira 120 km dari Kota Makassar ibu kota Provinsi Sulawesi Selatan. Secara geografis Kabupaten Bantaeng terletak pada 05°21'15" LS sampai 05°34'3" LS dan 119°51'07" BT sampai 120°51'07"BT. Membentang antara Laut Flores dan Gunung Lompo Battang, dengan ketinggian dari permukaan laut 0 sampai ketinggian lebih dari 100 m dengan panjang pantai 21,5 km. Secara umum luas wilayah Kabupaten Bantaeng adalah 395,83 km². Batas wilayah Kabupaten ini adalah Sebelah Utara berbatasan dengan Pegunungan Lompo Battang Kabupaten Gowa dan Kabupaten Sinjai, sebelah Timur berbatasan dengan Kabupaten Bulukumba, sebelah Selatan berbatasan dengan Laut Flores, sebelah Barat berbatasan dengan Jeneponto.

Kabupaten Bantaeng mempunyai iklim tropis basah. Bulan Oktober sampai Maret merupakan musim hujan, dan musim kemarau jatuh antara bulan April sampai September. Temperatur udara rata-rata 18 sampai 28' C. Wilayahnya terdiri dari pesisir pantai (lautan), lembah daratan (dataran rendah) dan bukit pegunungan (dataran tinggi) yang dikenal dengan Kabupaten tiga dimensi atau daerah tiga klaster yang berada pada ketinggian 0 sampai lebih dari 1.000 meter dpl (diatas permukaan laut).

B. Kependudukan

Berdasarkan data BPS tahun 2011, Jumlah penduduk Kabupaten Bantaeng menurut jenis kelamin didominasi oleh penduduk dengan jenis kelamin perempuan yaitu sebanyak 92.025 jiwa (51,6%) dan laki-laki sebanyak 86.452 jiwa (48,4%) dari total jumlah penduduk kabupaten Bantaeng sebanyak 178.477 jiwa yang tersebar di delapan kecamatan. Jumlah penduduk terbesar terdapat di Kecamatan Bantaeng yaitu sebanyak 37.088 jiwa dan yang terkecil terdapat di Kecamatan Ulu Ere yaitu sebanyak 10.923 jiwa.

Secara keseluruhan jumlah penduduk yang berjenis kelamin perempuan lebih banyak dari berjenis kelamin laki-laki. Hal ini dapat tercermin dari angka perbandingan antara jenis kelamin atau yang biasa disebut rasio jenis kelamin. Sementara rasio jenis kelamin yang tertinggi terletak pada Kecamatan Ulu Ere, sedangkan rasio jenis kelamin terendah terdapat di Kecamatan Tompobulu dan Gantarangeke.⁴⁶

C. Ketenagakerjaan

Pembangunan ketenagakerjaan bertujuan untuk meningkatkan dan menciptakan lapangan kerja dan mengurangi pengangguran, serta pengembangan Sumber Daya Manusia (SDM) diarahkan pada pembentukan tenaga profesional yang mandiri dan beretos kerja produktif. Pembangunan ketenagakerjaan merupakan upaya menyeluruh yang ditujukan pada peningkatan, pembentukan

⁴⁶ BPS Bantaeng_upload 22 Mei 2013

dan pengembangan tenaga kerja yang berkualitas, produktif, efisiensi dan memperluas lapangan kerja serta kesempatan berusaha.

Tenaga Kerja adalah setiap orang laki-laki atau wanita yang sedang dalam dan/atau akan melakukan pekerjaan, baik didalam maupun di luar hubungan kerja guna menghasilkan barang atau jasa untuk memenuhi kebutuhan masyarakat. Tingkat Produktivitas Tenaga Kerja merupakan nilai tambah Produk Domestik Bruto (PDB) dibagi dengan jumlah penduduk yang bekerja untuk menghasilkan nilai tambah tersebut.

Tenaga kerja yang terampil merupakan potensi sumberdaya manusia yang sangat dibutuhkan dalam proses pembangunan menyongsong era globalisasi. Menurut Badan Pusat Statistik (BPS) penduduk usia kerja didefinisikan sebagai penduduk yang berumur 15 tahun ke atas, dan dibedakan sebagai Angkatan Kerja dan bukan Angkatan Kerja.⁴⁷ Pertumbuhan penduduk tiap tahun akan berpengaruh terhadap pertumbuhan angkatan kerja.

Menurut Undang-Undang Tenaga Kerja, mereka yang dikelompokkan sebagai tenaga kerja yaitu mereka yang berusia antara 15 tahun sampai dengan 64 tahun. Bukan tenaga kerja adalah mereka yang dianggap tidak mampu dan tidak mau bekerja, meskipun ada permintaan bekerja. Menurut Undang-Undang Tenaga Kerja No. 13 Tahun 2003, mereka adalah penduduk di luar usia, yaitu mereka

⁴⁷ Badan Pusat Statistik

yang berusia di bawah 15 tahun dan berusia di atas 64 tahun. Contoh kelompok ini adalah para pensiunan, para lansia (lanjut usia) dan anak-anak.⁴⁸

Tabel 4.1
Jumlah Tenaga kerja pada Industri Kecil dan Menengah
di Kabupaten Bantaeng

Tahun	Jumlah Tenaga Kerja (Orang)	Pertumbuhan Jumlah Tenaga Kerja (%)
2001	752	-
2002	885	15
2003	992	10,7
2004	1.214	18,2
2005	1.475	17,6
2006	1.856	20,5
2007	1.392	-33,3
2008	1.154	-20,6
2009	1.670	30,8
2010	2.356	29,1
2011	1.986	-18,6
2012	2.054	3,3
2013	2.714	24,3
2014	3.179	14,6
2015	3.346	4,9

Sumber : Disperindag Kabupaten Bantaeng

Data dari tabel diatas menunjukkan bahwa jumlah tenaga kerja di Kab. Bantaeng mengalami fluktuasi dimana pada tahun 2001 mencapai 752 tenaga kerja pada industri kecil dan menengah da Kab. Bantaeng dan mengalami mengalami penurunan dari tahun 2007-2008, namun pada tahun 2009-2010 mengalami peningkatan, pada tahun 2009 tenaga kerja industri kecil dan menengah di Kab. Bantaeng meningkat menjadi 1.670 dan 2010 2.356 tenaga kerja dari tahun-tahun sebelumnya seperti pada tahun 2007 yaitu 1.392 tenaga kerja dan pada tahun 2008 sebanyak 1.154 tenaga kerja industri kecil dan

⁴⁸ UU Tenaga kerja No. 13 Tahun 2003

menengah di Kab. Bantaeng, namun terjadi lagi penurunan di tahun 2011 menjadi 1.986 tenaga kerja dan di tahun 2015 tenaga kerja pada industri kecil dan menengah di Kab. Bantaeng mengalami peningkatan yang yakni sebesar 3.346 tenaga kerja. pada industri kecil dan menengah di Kab. Bantaeng.

D. Perkembangan Industri Kecil dan Menengah di Kabupaten Bantaeng

Sektor industri dibedakan atas industri besar, sedang, kecil dan rumah tangga. Data mengenai industri besar dan sedang tersedia setiap tahun yang dilakukan dengan cara SENSUS lengkap. Sedangkan data industri kecil dan rumah tangga bersumber dari data sekunder dan instansi perindustrian & perdagangan. Pada tahun 2008 jumlah IKM di Kabupaten Bantaeng sebanyak 1.890 usaha dengan 1.154 tenaga kerja.

Sektor industri adalah merupakan salah satu sektor yang sangat terbuka bagi para investor baik dari dalam negeri maupun dari luar negeri mengingat bahan baku (raw material) atau faktor pendukung lainnya sangat melimpah di daerah ini dan Pemerintah Daerah sangat merespon apabila ada pemodal (Investor) mau menanamkan modal di sektor ini. Jumlah IKM yang tercatat di Kabupaten Bantaeng tahun 2007 adalah 1.607 unit usaha dengan jumlah tenaga kerja 1.392 jiwa.

E. Perkembangan Jumlah Usaha pada Industri Kecil dan Menengah di Kabupaten Bantaeng

Badan Pusat Statistik mendefinisikan unit usaha adalah unit yang melakukan kegiatan yang dilakukan oleh perseorangan atau rumah tangga

maupun suatu badan dan mempunyai kewenangan yang ditentukan berdasarkan kebenaran lokasi bangunan fisik, dan wilayah operasinya.⁴⁹ Secara umum, pertumbuhan unit usaha suatu sektor dalam hal ini industri kecil dan menengah pada suatu daerah akan menambah jumlah lapangan pekerjaan. Hal ini berarti permintaan tenaga kerja juga bertambah.

Tabel 4.2
Jumlah Unit Usaha Industri Kecil dan Menengah
di Kabupaten Bantaeng

Tahun	Jumlah Unit Usaha	Pertumbuhan Jumlah Unit Usaha (%)
2001	1.101	-
2002	1.221	9,8
2003	1.357	10
2004	1.420	4,4
2005	1.431	0,7
2006	1.515	5,5
2007	1.607	5,7
2008	1.890	14,9
2009	2.071	8,7
2010	3.015	31,3
2011	5.450	44,6
2012	4.859	12,1
2013	4.397	10,5
2014	4.758	7,5
2015	1.687	-182

Sumber : Disperindag Kabupaten Bantaeng

Pada tabel 3 diatas ini menjelaskan adanya fluktuasi jumlah usaha dari tahun ke tahun pada kab. Bantaeng di Sulawesi Selatan. Pada Tahun 2001 menunjukkan jumlah usaha sekitar 1.101 unit usaha, kemudian meningkat pada tahun 2002 menjadi 1.221 unit usaha. Sementara pada tahun 2012, 2013, dan 2015 menunjukkan jumlah unit usaha yang terus menurun. Namun dari tahun 2003-

⁴⁹ Badan Pusat Statistik

2011 jumlah unit usaha kecil dan menengah di Kab. Bantaeng mengalami peningkatan yang signifikan. Misalnya pada tahun 2010 jumlah usaha kecil dan menengah di Kab. Bantaeng sebesar 3.015 unit usaha meningkat menjadi 5.450 unit usaha pada tahun 2011. Hal ini disebabkan oleh pertumbuhan ekonomi di kabupaten Bantaeng memberikan dampak yang positif terhadap pertumbuhan jumlah unit usaha kecil dan menengah di Kab. Bantaeng. Selain itu pada tahun 2011 Bank Indonesia mewajibkan perbankan memberi porsi sekitar 20 % kredit UMKM untuk usaha kecil dan menengah. Hal ini dinilai dapat member stimulus atau dorongan bagi pelaku usaha kecil dan menengah di Kab. Bantaeng untuk berkembang.

F. Perkembangan Upah pada Industri Kecil dan Menengah di Kabupaten Bantaeng

Dapat dilihat pada tabel 5 bahwa upah pada industri kecil dan menengah di Kabupaten Bantaeng dari tahun ketahun mengalami peningkatan, dimana pada tahun 2001 sebesar Rp. 300.000 dan meningkat sampai Rp. 2.250.000 pada tahun 2015. Peningkatan upah pada industri kecil dan menengah di Kabupaten Bantaeng tiap tahunnya meningkat dengan penambahan tertinggi Rp. 400.000.

Tabel 4.4
UMR Industri Kecil dan Menengah
di Kabupaten Bantaeng

Tahun	Upah (Rp)	Pertumbuhan Upah
2001	300.000	-
2002	375.000	20
2003	415.000	9,6
2004	455.000	8,7
2005	510.000	10,7

2006	612.000	16,6
2007	673.000	9,1
2008	740.000	9
2009	905.000	18,2
2010	1.000.000	9,5
2011	1.100.000	9
2012	1.200.000	8,3
2013	1.440.000	16,6
2014	1.800.000	20
2015	2.250.000	20

Sumber : Disperindag Kabupaten Bantaeng

G. Hasil Analisis Data

Analisis data yang digunakan dalam penelitian ini yaitu analisis regresi berganda yang merupakan persamaan regresi dengan 2 (dua) atau lebih variabel untuk mengetahui besarnya pengaruh variabel bebas terhadap variabel terikat.

a. Uji Asumsi Klasik

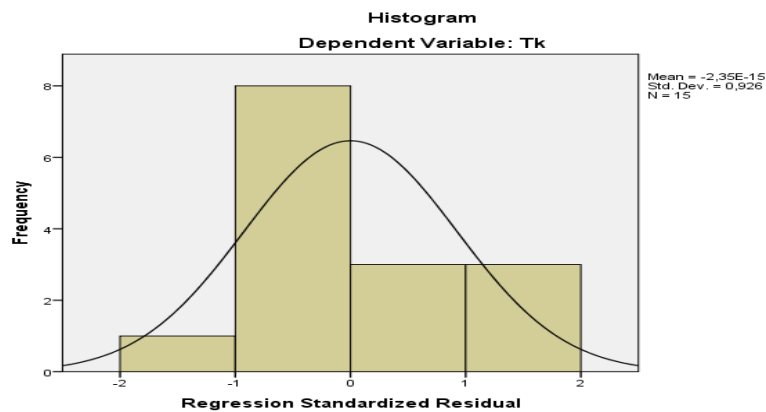
Sebelum dilakukan pengujian regresi linear berganda terhadap hipotesis penelitian, maka terlebih dahulu perlu dilakukan suatu pengujian untuk mengetahui ada tidaknya pelanggaran terhadap asumsi-asumsi klasik. Hasil pengujian hipotesis yang terbaik adalah pengujian yang tidak melanggar asumsi-asumsi klasik yang mendasari model regresi linear berganda.

1. Uji normalitas

Uji Normalitas bertujuan untuk menguji apakah dalam model regresi, variabel terikat dan variabel bebas keduanya mempunyai distribusi normal atau paling tidak. Model regresi yang baik dengan memiliki distribusi data normal atau mendekati normal dan metode untuk mengetahui normal atau tidaknya adalah dengan menggunakan metode analisis grafik secara historam ataupun dengan melihat secara *normal probability plot*. Normalitas data dapat dilihat dari

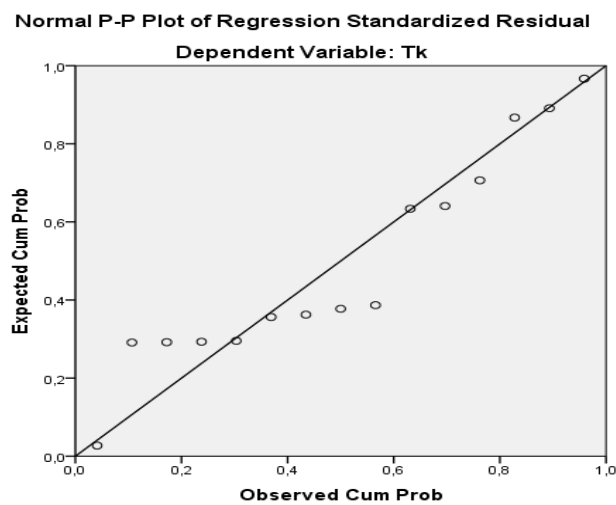
penyebaran data (titik) pada sumbu diagonal pada grafik normal P-Plot atau dengan melihat histogram dari residualnya, dan mengikuti satu garis diagonal jika terdistribusi normal.

Gambar 4.1
Grafik Histogram



Dari Gambar 4.1 terlihat bahwa pada distribusi mendeteksi normal karena data di searah garis grafik histogramnya.

Gambar 4.2
Grafik Normal P - Plot



Sumber: Output SPSS 21 (data sekunder diolah)

Dari gambar 4.2 Normal Probability Plot di atas menunjukkan bahwa data menyebar disekitar garis diagonal dan mengikuti arah garis diagonal dan menunjukkan pola distribusi normal, sehingga dapat disimpulkan bahwa asumsi normalitas telah terpenuhi.

2. Uji Multikolinieritas

Uji ini bertujuan untuk mengetahui apakah dalam model regresi ditemukan adanya korelasi antara variabel bebas. Model yang seharusnya tidak terjadi korelasi antara yang tinggi diantara variabel bebas. Tolerance mengukur variabilitas variabel bebas yang terpilih yang tidak dapat dijelaskan oleh variabel bebas lainnya. Jadi nilai toleransi rendah sama dengan nilai VIF tinggi (karena $VIF = 1/Tolerance$) dan menunjukkan adanya kolinearitas yang tinggi. Berdasarkan aturan variance inflation factor (VIF) dan tolerance, jika nilai VIF kurang dari 10 atau tolerance lebih dari 0,10 maka dinyatakan tidak terjadi gejala multikolinieritas.

UNIVERSITAS ISLAM NEGERI
ALAUDDIN
 M A K A S S A R

Tabel 4.5
Uji Multikolinieritas

Model	Collinearity Statistic	
	Tolerance	VIF
(Constant)		
Unit usaha	,450	2,224
UMR	,450	2,224

Sumber: Output SPSS 21 (data sekunder diolah)

Berdasarkan pada tabel 4.5 maka dapat diketahui untuk masing-masing variabel Unit usaha dan UMR nilai tolerance di atas 0.10 dan VIF dibawah 10. Berdasarkan aturan variance inflation factor (VIF) dan tolerance, jika nilai VIF kurang dari 10 atau tolerance lebih dari 0,10 maka dinyatakan tidak terjadi gejala multikolinieritas. Dengan demikian dapat disimpulkan bahwa berdasarkan nilai tolerance dan VIF dari masing-masing variabel maka model regresi ini layak dipakai dalam pengujian.

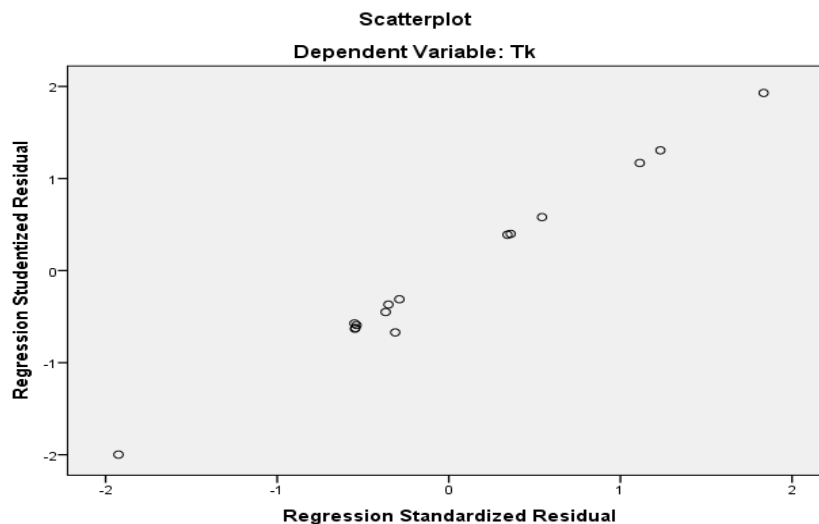
3. Uji Heterokedasitas

Uji ini bertujuan untuk mengetahui apakah dalam model regresi terjadi ketidaksamaan variance dari residual suatu pengamatan yang lain untuk melihat penyebaran data. Model regresi yang baik adalah homokedastis atau tidak terjadi heterokedasitas . untuk mendeteksi ada tidaknya heterokedastisitas dala penelitian ini dilakukan dengan analisis grafik, yaitu melihat grafik *scatter plot* antara lain prediksi variabel dependen yaitu ZPRED dengan residualnya SRESID, dimana sumbu y adalah y yang telah diprediksi, dan sumbu x adalah residual (y prediksi – y sesungguhnya) yang telah di-studentized. Deteksi ada tidaknya heterokedasitas dapat dilakukan sebagai berikut :

- a. Jika ada pola tertentu, seperti titik-titik yang ada membentuk pola tertentu yang teratur, maka mengidentifikasi telah terjadi heterokedasitas.
- b. Jika tidak ada pola yang jelas, serta titik-titik menyebar diatas dan dibawah angka 0 pada sumbu , maka tidak terjadi heterokedasitas.

Adapun hasil grafik pengujian heterokedasitas menggunakan SPSS 21 dapat dilihat sebagai berikut :

Gambar 4.3
Uji heterokedasitas



Sumber: Output SPSS 21 (data sekunder diolah)

Dari grafik scatterplot tersebut, terlihat terlihat titik-titik menyebar secara acak dan tidak membentuk suatu pola tertentu yang jelas, serta tersebar baik di atas maupun di bawah angka 0 pada sumbu y. Hal ini berarti tidak terjadi heterokedasitas pada model regresi, sehingga model regresi layak dipakai untuk memprediksi pengaruh variabel berdasarkan masukan variabel independennya.

4. Uji Autokorelasi

Autokorelasi dapat diartikan sebagai korelasi antara anggota-anggota dari serangkaian observasi yang berderetan. Uji atukorelasi digunakan untuk mengetahui ada tidaknya penyimpangan sumsi klasik autokorelasi yaitu korelasi antara residual suatu pengamatan dengan pengamatan lain pada model regresi. Pengujian ini menggunakan *Durbin Watson*. Hasil dari uji autokorelasi untuk penelitian ini dapat dilihat pada tabel uji Durbin Watson sebagai berikut :

Tabel 4.6
Uji Autokorelasi

Model Summary

Model	R	R Square	Adjusted R Square	Durbin Watson
1	,944	,891	,873	1,415

Sumber: Output SPSS 21 (data sekunder diolah)

Tabel 4.6 menunjukkan bahwa nilai *Durbin Watson* menunjukkan nilai 1,415 dimana nilai tersebut berada diantara -2 sampai +2, maka dapat disimpulkan bahwa penelitian ini bebas dari masalah autokorelasi.

b. Analisis Regresi Linear Berganda

dalam penelitian ini menggunakan 3 variabel bebas, Jumlah Unit Usaha (X1), dan Upah Minimum Regional (X2) serta satu variabel terikat yaitu penyerapan tenaga kerja (Y). Untuk menguji ada tidaknya pengaruh tiap variabel bebas terhadap variabel terikat maka dilakukan pengujian model regresi dengan bantuan program komputer SPSS 21. Dari hasil uji SPSS 21 diperoleh output model hasil persamaan regresi berganda sebagai berikut :

Tabel 4.7
Rekapitulasi Hasil Uji Regresi

coeficient

Model		Unstandardized Coefficients		Standardized Coefficients	t	Sig.
		B	Std. Error	Beta		
1	(Constant)	-2,405	1,012		-2,376	,035
	Jumlah Unit Usaha	,003	,116	,004	,026	,980
	UMR	,721	,109	,941	6,625	,000

a. Dependent Variable: Tk

Sumber: Output SPSS 21 (data sekunder diolah)

Berdasarkan tabel 4.7 diperoleh persamaan regresi sebagai berikut :

$$\text{LABOUR} = \beta_0 + \beta_1 \text{UNIT} + \beta_2 \text{UPAH} + \mu \dots$$

$$\text{LABOUR} = -2,405 + 0,003 + 0,721 + \mu$$

Koefisien-koefisien pada persamaan regresi linear berganda pada tabel 4.7 dapat dipahami sebagai berikut :

- a. Jika segala sesuatu variabel bebas dianggap konstan, maka nilai penyerapan tenaga kerja adalah sebesar -2,405
- b. Nilai koefisien regresi unit usaha sebesar 0,003 yang berarti bahwa setiap peningkatan atau penurunan unit usaha sebesar 1%, maka akan diimbangi dengan menurunnya atau meningkatnya penyerapan tenaga kerja sebesar 0,003% dengan catatan bahwa variabel lain dianggap konstan atau ceteris paribus.
- c. Nilai koefisien regresi upah minimum regional sebesar 0,721 yang berarti bahwa setiap peningkatan atau penurunan upah minimum regional sebesar 1% maka akan diimbangi dengan meningkatnya atau menurunnya penyerapan tenaga kerja sebesar 0,721% dengan catatan bahwa variabel lain dianggap konstan atau ceteris paribus.

c. Pengujian Hipotesis

Pengujian ini dilakukan untuk mengetahui apakah hipotesis yang telah ditetapkan diterima atau ditolak secara statistik. Pengujian hipotesis dilakukan dengan menggunakan uji R Square, Uji t, dan Uji F.

1. Koefisien Determinasi (R^2)

Untuk mengetahui kontribusi koefisien regresi antara variabel bebas dengan variabel terikat maka digunakan koefisien determinasi (R^2). Apabila nilai koefisien determinasi mendekati 1 maka pengaruh dari variabel bebas terhadap variabel terikat adalah kuat, apabila (R^2) adalah 0 maka tidak ada pengaruh antara variabel bebas terhadap variabel terikat.

Tabel 4.8
Koefisien Deteerminasi (R^2)

Model Summary

Model	R	R Square	Adjusted R Square	Durbin Watson
1	,944	,891	,873	1,41

Sumber: Output SPSS 21 (data sekunder diolah)

Dari hasil analisis diketahui bahwa nilai koefisien (R^2) sebesar 0,891 sesuai dengan kriteria pengujian $R^2 = 0,891$ yang menunjukkan bahwa 89% dari variasi perubahan penyerapan tenaga kerja (Y) mampu dijelaskan oleh variabel-variabel unit usaha (X1), dan Upah Minimum Regional (X2). Sedangkan sisanya yaitu sebesar 11% dijelaskan oleh variabel – variabel lain yang belum dimasukkan dalam model sehingga R^2 sebesar 0,891 dinyatakan bahwa model valid.

2. Uji Simultan (Uji f)

Uji simultan ini dilakukan untuk menguji pengaruh secara bersama-sama variabel bebas terhadap variabel terikat. Kriteria pengambilan keputusan dalam uji F ini yaitu apabila nilai probabilitas Fhitung $\geq 0,05$ maka H_0 diterima dan H_a ditolak, dengan kata lain bahwa secara bersama-sama variabel unit usaha (X1), upah minimum regional (X3) tidak berpengaruh terhadap penyerapan tenaga kerja

(Y). Sebaliknya, apabila nilai probabilitas $F_{hitung} < 0,05$ maka H_0 ditolak dan H_a diterima, yang berarti bahwa secara bersama-sama variabel unit usaha (X1), upah minimum regional (X3) tidak berpengaruh terhadap penyerapan tenaga kerja (Y).

Tabel 4.9
Hasil Uji Simultan (Uji F)

ANOVA^a

Model		Sum of Squares	df	Mean Square	F	Sig.
1	Regression	2,609	2	1,304	49,105	,000 ^b
	Residual	,319	12	,027		
	Total	2,928	14			

a. Dependent Variable: Tk

b. Predictors: (Constant), UMR, Jumlah Unit Usaha

Dari hasil regresi diperoleh F sebesar 49,105 dengan signifikan sebesar 0,000 artinya bahwa analisis ini signifikan dengan tingkat signifikansi kurang dari 5% maka H_0 ditolak dan H_a diterima. Dengan kata lain secara bersama-sama variabel unit usaha (X1), upah minimum regional (X3) berpengaruh terhadap penyerapan tenaga kerja (Y).

3. Uji Parsial (Uji t)

Uji t dalam analisis ini dimaksudkan untuk mengetahui tingkat signifikansi pengaruh secara parsial antara variabel bebas unit usaha (X1), upah minimum regional (X3) terhadap penyerapan tenaga kerja (Y). Kriteria pengujian untuk uji t antara lain : bila nilai probabilitas $t_{hitung} < 0,05$ maka H_0 ditolak dan H_a diterima berarti ada pengaruh signifikansi antar variabel bebas terhadap variabel terikat dan

bila nilai probabilitas thitung $>0,05$ maka H_0 diterima dan H_a ditolak sehingga tidak ada pengaruh yang signifikan antar masing-masing variabel bebas terhadap variabel terikat.

Tabel 4.9
Hasil Uji Parsial (Uji t)

Model		Unstandardized Coefficients		Standardized Coefficients	t	Sig.
		B	Std. Error	Beta		
1	(Constant)	-2,405	1,012		-2,376	,035
	Jumlah Unit Usaha	,003	,116	,004	,026	,980
	UMR	,721	,109	,941	6,625	,000

a. Dependent Variable: Tk

Sumber: Output SPSS 21 (data sekunder diolah)

Dari hasil analisis regresi linear berganda diperoleh hasil sebagai berikut :

- a. Variabel unit usaha (X_1) memiliki nilai signifikan sebesar 0,980 nilai ini menunjukkan bahwa nilai signifikan lebih kecil dari *level of significance* ($\alpha = 0,05$). Jadi hipotesis yang menyatakan bahwa unit usaha tidak berpengaruh signifikan terhadap penyerapan tenaga kerja .
- b. Variabel Upah minium regional (X_3) memiliki nilai signifikan sebesar 0,000 ini menunjukkan bahwa nilai signifikan lebih kecil dari *level of significance* ($\alpha = 0,05$). Jadi, hipotesis yang menyatakan bahwa upah minimum regional berpengaruh signifikan terhadap penyerapan tenaga kerja.

H. Pembahasan hasil penelitian

Berdasarkan penelitian yang telah dilakukan maka interpretasi model secara rinci atau spesifik mengenai hasil pengujian dapat dijelaskan sebagai berikut :

a. Pengaruh Jumlah Unit Usaha Terhadap Penyerapan Tenaga Kerja

Berdasarkan tabel 4.7, menunjukkan bahwa jumlah unit usaha dengan nilai nilai Sig sebesar 0,826 hasil ini tidak signifikan secara statistik dengan nilai koefisien sebesar 0,31 berarti bahwa setiap kenaikan unit usaha sebesar 1%, ceteris paribus maka tenaga kerja turun sebesar 0,31%.

Penelitian ini sejalan dengan penelitian Tangklisan, Jonny (1999) “Analisis Faktor-Faktor yang Mempengaruhi Penyerapan Tenaga kerja dalam Upaya Pengembangan Industri Kecil di Kota Malang”. Pada penelitian ini menemukan bahwa keseluruhan industri kecil di Kota Malang, faktor unit berpengaruh negatif terhadap penyerapan tenaga kerja, sedangkan faktor modal dan nilai produksi berpengaruh positif terhadap penyerapan tenaga kerja pada industri kecil di Kota Malang.

Selain itu penelitian ini juga dikemukakan oleh Hani handoko menyatakan bahwa dalam penyerapan tenaga kerja dipengaruhi oleh dua faktor yaitu faktor eksternal dan faktor internal. Faktor eksternal tersebut antara lain tingkat pertumbuhan ekonomi, tingkat inflasi, pengangguran dan tingkat bunga. Dalam dunia usaha tidaklah memungkinkan mempengaruhi kondisi tersebut, maka hanyalah pemerintah yang dapat menangani dan mempengaruhi faktor

eksternal. Sedangkan faktor internal dipengaruhi oleh tingkat upah, produktivitas tenaga kerja, modal dan pengeluaran non. Upah.

b. Pengaruh Upah Minimum Regional Terhadap Penyerapan Tenaga Kerja

Berdasarkan tabel 4.7, menunjukkan bahwa hasil penelitian upah minimum regional dengan nilai signifikan sebesar 0,004 dengan nilai koefisien 0,798 hasil ini signifikan secara statistik. berarti bahwa setiap kenaikan unit usaha sebesar 1%, ceteris paribus maka tenaga kerja turun sebesar 0,798%. Dengan asumsi variabel-variabel lain konstan. Hal ini dijelaskan dalam Q.Sal-Mulk /67 : 15

هُوَ الَّذِي جَعَلَ لَكُمْ الْأَرْضَ ذُلُولًا فَامْشُوا فِي مَنَاكِبِهَا وَكُلُوا مِنْ رِزْقِهِ وَإِلَيْهِ النُّشُورُ ﴿٦٧﴾

Terjemahannya :

Dialah (Allah) yang menjadikan Bumi itu mudah bagi kamu, maka berjalanlah di segala penjurunya, serta makanlah sebagian rezeki-Nya

Hutagalung, Paul SP dan Purbayu Budi Santosa (2013). Dalam penelitiannya menyatakan bahwa upah minimum regional berpengaruh signifikan terhadap kesempatan kerja. Jika upah minimum naik maka kesempatan kerja di kabupaten/kota di Jawa Tengah meningkat. Variabel Inflasi tidak berpengaruh terhadap kesempatan kerja

Setiawan, Achma Hendra (2010). Dalam penelitiannya menyatakan bahwa Jumlah unit usaha, nilai investasi, dan upah minimum kota secara parsial berpengaruh signifikan terhadap terhadap jumlah tenaga kerja, sedangkan nilai

output tidak berpengaruh signifikan terhadap jumlah tenaga kerja. Variabel yang paling berpengaruh terhadap penyerapan tenaga kerja pada sektor UKM di Kota Semarang adalah jumlah unit usaha.

Menurut golongan Keynes upah didalam pasaran ditentukan secara kontrak diantara pekerja dan majikan atau pihak perusahaan, dan tidak akan dipengaruhi oleh perubahan dalam permintaan dan penawaran tenaga kerja yang berlaku, dengan perkataan lain, upah cenderung untuk bertahan pada tingkat sudah disetujui oleh perjanjian diantara tenaga kerja dan majikan atau perusahaan. Pengurangan tenaga kerja tidak akan menurunkan upah nominal dan sebaliknya penambah permintaan tenaga kerja tidak akan secara cepat menaikkan upah nominal. Sepanjang kontrak kerja diantara tenaga kerja dan majikan adalah tetap atau konstan walaupun dalam pasaran tidak terdapat keseimbangan diantara permintaan dan penawaran tenaga kerja.

Teori klasik mengemukakan bahwa dalam rangka memaksimalkan keuntungan tiap-tiap perusahaan menggunakan faktor produksi sedemikian rupa sehingga tiap-tiap faktor produksi yang dipergunakan menerima atau diberi imbalan sebesar nilai pertambahan hasil marjinal dari faktor produksi tersebut. Atau dengan kata lain tenaga kerja memperoleh upah senilai dengan pertumbuhan hasil marjinalnya.

Penelitian ini juga sejalan dengan Wicaksono (2009), hasil penelitiannya menunjukkan bahwa variabel PDB industri dan upah riil berpengaruh positif dan signifikan terhadap penyerapan tenaga kerja industri pengolahan. Variabel suku

bunga riil dan jumlah unit usaha tidak mempengaruhi penyerapan tenaga kerja industri pengolahan.



BAB V

KESIMPULAN DAN SARAN

A. Kesimpulan

Berdasarkan Dari hasil analisa serta penelitan yang dilakukan, maka dapat diambil kesimpulan sebagai berikut :

- a. jumlah unit usaha berpengaruh positif dan tidak signifikan terhadap penyerapan tenaga kerja pada industri kecil dan menengah di Kabupaten Bantaeng.
- b. Upah Minimum Regional berpengaruh positif dan signifikan terhadap penyerapan tenaga kerja pada industri kecil dan menengah di Kabupaten Bantaeng.

B. Saran

Beberapa saran yang bisa diberikan berkaitan dengan hasil penelitian ini adalah sebagai berikut :

1. Untuk meningkatkan kesempatan kerja dapat dilakukan dengan meningkatkan investasi untuk membentuk suatu unit usaha baru atau dengan mengembangkan usaha yang telah ada, hal ini sangat membantu dalam peningkatan penyerapan tenaga kerja.
2. Pemerintah Daerah diharapkan juga memperhatikan faktor investasi yang diberikan kepada pengusaha kecil dan menengah. Hal ini dapat dilakukan dengan cara memberikan kemudahan kepada pengusaha kecil dan menengah dalam melakukan proses penambahan modal baik dari lembaga

perbankan maupun lembaga pemerintah lainnya. Adanya kemudahan ini akan dapat merangsang para pengusaha kecil dan menengah untuk menambah permodalannya sehingga dapat dilakukan proses produksi secara maksimal.

3. Intervensi pemerintah dalam pasar tenaga kerja hendaknya bermuara pada terciptanya pasar tenaga kerja yang fleksibel. Salah satu cara untuk meningkatkan fleksibilitas pasar tenaga kerja ini adalah kebijakan penetapan UMR (upah minimum regional) yang lebih sesuai dengan upah pasar. Intervensi pemerintah yang mendorong fleksibilitas pasar tenaga kerja dapat pula dilakukan dengan cara memperbanyak dan memperluas posko-posko informasi ketenagakerjaan.
4. Diperlukan dukungan penelitian yang lebih lanjut dari berbagai pihak dengan menggunakan variabel-variabel lain yang mempengaruhi penyerapan tenaga kerja industri kecil dan menengah di Kabupaten Bantaeng.

DAFTAR PUSTAKA

- Yasir Amri, 2013, Peran Usaha Industri Mikro dan Kecil Dalam Penyerapan Tenaga Kerja Di Provinsi Aceh. *Jurnal Ilmu Ekonomi* ISSN :2302-0172 PP. 77-85. ACEH : Universitas Syiah Kuala
- Ananta Aris, 1990, *Ekonomi Sumber Daya Manusia*, Lembaga Demografi FE dan Pusat Antar Universitas Bidang Ekonomi UI, Jakarta.
- Artiani E. Listya, 1998, Upah Minimum Regional : Studi Kelayakan Kebijaksanaan dan Penyesuaian, *Jurnal Ekonomi dan Bisnis Indonesia*, Vol. 13, No.1, Yogyakarta.
- Arfida, 2003, *Ekonomi Sumber Daya Manusia*, Ghalia Indonesia, Jakarta 2003.
- Badan Pusat Statistik
- Bodiono, 1992, *Teori Pertumbuhan Ekonomi Seri Sinopsis Ilmu Ekonomi Edisi 1 Cetakan ke 5*, BPFE, Yogyakarta.
- BPS Bantaeng_upload 22 Mei 2011.
- Entri Sulastri Gundo, 1999, “Upah Minimum Regional: Kebijakan dan Pelaksanaanya”, *Jurnal Ekonomi Dan Bisnis Dian Ekoomi*, Vol 1 hal. 35 – 37 UKSW, Salatiga
- Fitrie Arianti, 2003, “Analisis Faktor Faktor yang Mempengaruhi Permintaan Tenaga Kerja Pada Industri Mebel Kayu Skala Besar dan Sedang di Kab. Jepara Tahun 1994 – 2000”, Thesis MIESP UNDIP.
- J. Supranto, 2001, *Statistik : Teori dan Aplikasi*, Erlangga, Jakarta.
- Kuncoro Haryo, *Sistem Bagi Hasil dan Stabilitas Penyerapan Tenaga Kerja*, Media Ekonomi volume 7.
- Mankiw, 2007. *Makroekonomi*. Edisi Keenam. Jakarta: Erlangga
- Muhammad, Artikel, 24 September 2013, Ketua STEI, Yogyakarta.
- Mulyadi, 2008, *Sistem Akuntansi*, Salemba Empat, Jakarta.
- Raharjo M Dawam, 1994, *Perekonomian Indonesia Pertumbuhan dan Krisis*, Jakarta.

- Rejekiingsih Tri Wahyu, Mengukur Besarnya Peranan Industri Kecil dalam Perekonomian di Provinsi Jawa Tengah, *Jurnal Dinamika Pembangunan*, Vol. 1, No. 2.
- Simanjuntak J Payaman, 2002, *Pengantar Sumber Daya Manusia*, Lembaga Penerbit UI, Jakarta.
- Sitanggang, 2004, Pengaruh Struktur Ekonomi Pada Penyerapan Tenaga Kerja Sektoral “, *Jurnal Ekonomi Pembangunan Indonesia*, FE UI, Vol IV No 2.
- Soejoedono Partomo, 2002, *Ekonomi Skala Kecil/Menengah dan Koperasi*, Jakarta.
- Sudarsono, 1998, *Ekonomi Sumber Daya Manusia*, Karunika Jakarta Universitas Terbuka, Jakarta.
- Sukirno Sadono, 2003 *Pengantar Teori Makro Ekonomi*, Raja Grafindo Persada, Jakarta.
- Suparmoko, 1994, *Pengantar Ekonomika Makro*, BPFE, Yogyakarta.
- Tambunan TH Tulus, 2001, *Industrialisasi di Negara Sedang Berkembang*, Gharia Indonesia.
- Teguh Muhammad, 2010, *Ekonomi Industri*, Jakarta.
- Umar, Husein, 2009, *Metode Penelitian Untuk Skripsi dan Tesis*, Edisi Kedua, Jakarta : PT. Raja Grafindo Persada
- Undang-undang No 1, Tahun 1999, Pasal 1 Ayat 1.
- Undang-Undang Tenaga kerja No. 13 Tahun 2003



DAFTAR RIWAYAT HIDUP

Nama : Risma Handayani
Tempat Tanggal Lahir : Bantaeng, 25 Mei 1994
Jenis Kelamin : Perempuan
Alamat : Jln. Mannuruki 9
Golongan Darah : A
Nama Orang tua : Haeruddin & Bunga

Alamat Email :
rismahandayani25051994@yahoo.co.id

Status : Belum menikah

RIWAYAT PENDIDIKAN

1. SDN 20 Tala-tala (2000-2006).
2. SMPN 3 Bissappu (2006-2009).
3. SMKN 1 Bantaeng(2009-2012).
4. Sarjana S1 UIN Alauddin Makassar (2012-2016).

PENGALAMAN ORGANISASI

1. Pengurus HMJ Ilmu Ekonomi Periode 2012-2013
2. Pengurus Organda Koskar PPB

1	,944 ^a	,891	,873	,16299	,891	49,105	2	12	,000	1,415
---	-------------------	------	------	--------	------	--------	---	----	------	-------

a. Predictors: (Constant), UMR, Jumlah Unit Usaha

b. Dependent Variable: Tk

ANOVA^a

Model		Sum of Squares	df	Mean Square	F	Sig.
1	Regression	2,609	2	1,304	49,105	,000 ^b
	Residual	,319	12	,027		
	Total	2,928	14			

a. Dependent Variable: Tk

b. Predictors: (Constant), UMR, Jumlah Unit Usaha

Coefficients^a

Model		Unstandardized Coefficients		Standardized Coefficients	t	Sig.	95,0% Confidence Interval for B	
		B	Std. Error	Beta			Lower Bound	Upper Bound
1	(Constant)	-2,405	1,012		-2,376	,035	-4,609	-,200
	Jumlah Unit Usaha	,003	,116	,004	,026	,980	-,250	,256
	UMR	,721	,109	,941	6,625	,000	,484	,958

a. Dependent Variable: Tk

Correlations			Collinearity Statistics	
Zero-order	Partial	Part	Tolerance	VIF
,702	,008	,002	,450	2,224
,944	,886	,631	,450	2,224

Coefficient Correlations^a

Model		UMR	Jumlah Unit Usaha
1	Correlations	UMR	1,000
		Jumlah Unit Usaha	-,742
1	Covariances	UMR	,012
		Jumlah Unit Usaha	-,009

a. Dependent Variable: Tk

Collinearity Diagnostics^a

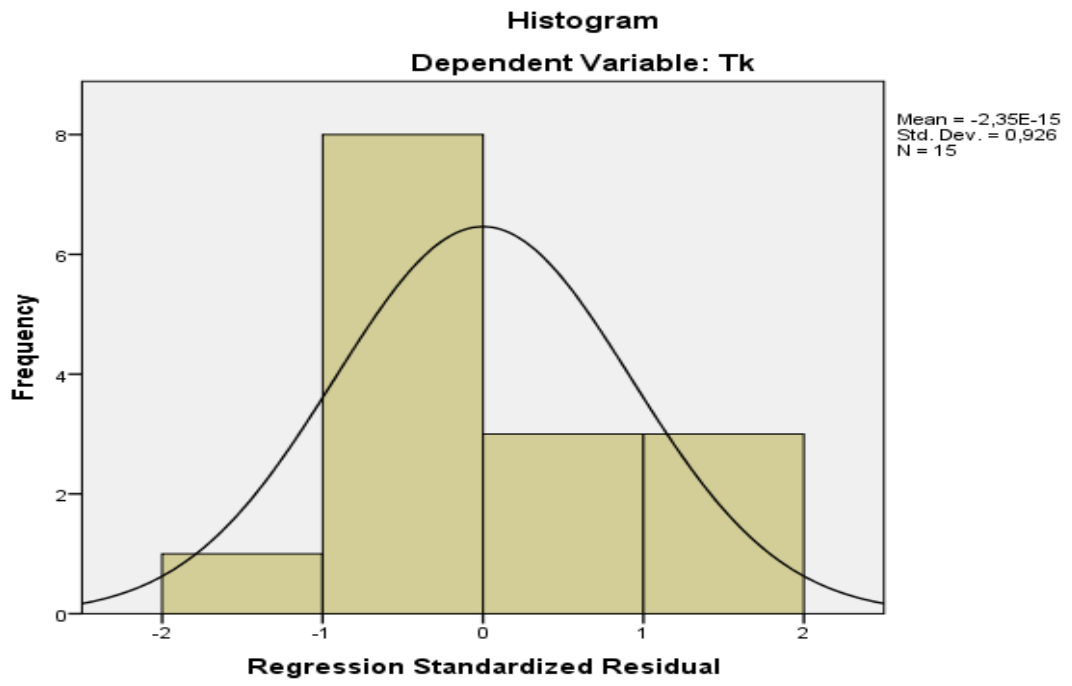
Model	Dimension	Eigenvalue	Condition Index	Variance Proportions		
				(Constant)	Jumlah Unit Usaha	UMR
1	1	2,997	1,000	,00	,00	,00
	2	,002	34,723	,32	,48	,00
	3	,001	74,637	,68	,52	1,00

a. Dependent Variable: Tk

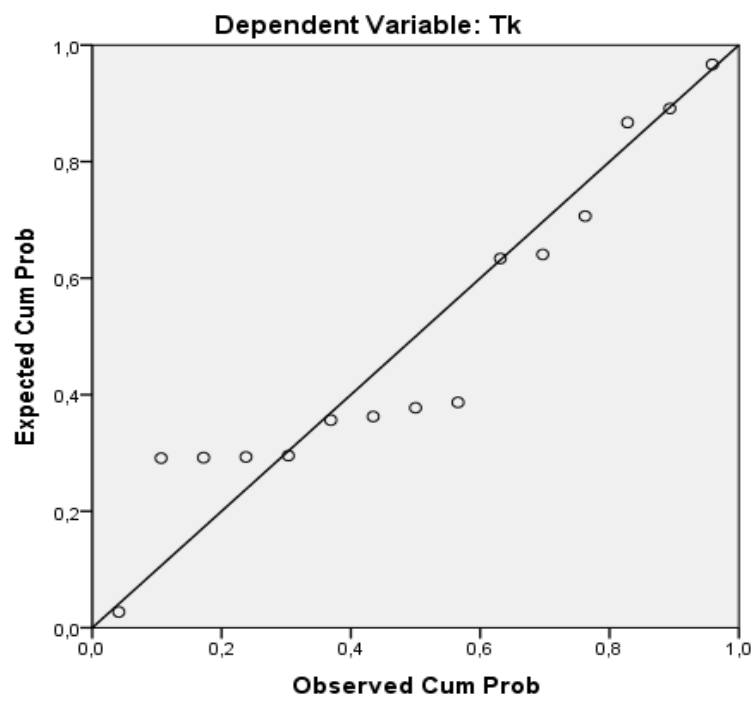
Residuals Statistics^a

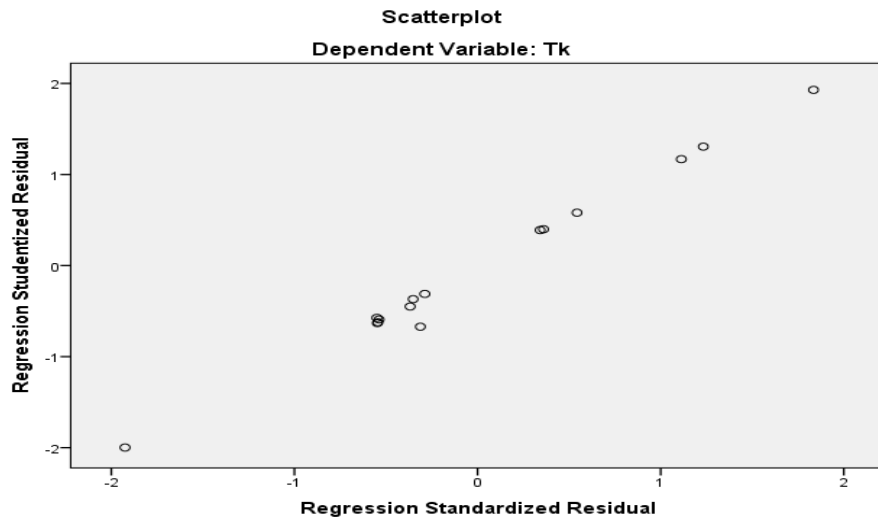
	Minimum	Maximum	Mean	Std. Deviation	N
Predicted Value	6,7120	8,1664	7,4010	,43169	15
Std. Predicted Value	-1,596	1,773	,000	1,000	15
Standard Error of Predicted Value	,044	,144	,069	,026	15
Adjusted Predicted Value	6,7415	8,3506	7,4155	,45422	15
Residual	-,31379	,29904	,00000	,15090	15
Std. Residual	-1,925	1,835	,000	,926	15
Stud. Residual	-1,998	1,929	-,030	,992	15
Deleted Residual	-,33808	,33062	-,01455	,17941	15
Stud. Deleted Residual	-2,342	2,224	-,024	1,085	15
Mahal. Distance	,072	10,035	1,867	2,495	15
Cook's Distance	,004	,543	,073	,135	15
Centered Leverage Value	,005	,717	,133	,178	15

a. Dependent Variable: Tk



Normal P-P Plot of Regression Standardized Residual





... : *Handayani, Nizka Jafar, SE, M.S.*

197



KEMENTERIAN AGAMA RI
UNIVERSITAS ISLAM NEGERI ALAUDDIN MAKASSAR
FAKULTAS EKONOMI & BISNIS ISLAM

Kampus I Jl. Slt. Alauddin No. 63 Makassar Tlp. (0411) 864924 Fax 864923 Kampus II Jl. Slt. Alauddin No. 36 Samata Sungguminasa - Gowa Tlp. 424835 Fax. 424836

Hal : Permohonan Judul Proposal

Kepada Yth,
Bapak Ketua Jurusan Ilmu Ekonomi
Fakultas ekonomi & Bisnis islam
Universitas Islam Negeri Alauddin
Di_
Tempat

Acc
tnu 2-12-15

Handayani

Assalamu Alaikum Wr.Wb.

Yang bertanda tangan di bawah ini :

Nama : Risma Handayani
NIM : 10700112213
Fak/ Jurusan : Ekonomi dan Bisnis Islam / Ilmu Ekonomi
Semester : Tujuh (VII)

Dr. Syafaruddin M.S.
Handayani SE, M.S.
3/15
Buatkan skripsi
9/2/16/15

Dengan ini mengajukan judul skripsi sebagai berikut :

1. Pengaruh Jumlah Usaha, Nilai Investasi, dan Upah Minimum Terhadap Penyerapan Tenaga Kerja pada Industri Kecil dan Menengah di Kabupaten Bantaeng "
2. Analisis Potensi Pertumbuhan Ekonomi Kabupaten Bantaeng Tahun 2010-2014.
3. Analisis Struktur Ekonomi dan Sektor Unggulan Kabupaten Bantaeng Provinsi Sulawesi Selatan Periode 2010-2014.

Demikian permohonan ini untuk dipertimbangkan, atas perhatian Bapak diucapkan terima kasih.

Samata 30 November 2015

Mengetahui,
Ketua Jurusan Ilmu Ekonomi

Dr. Siradjuddin
Dr. Siradjuddin., SE., M.si

NIP. 1964 0908 19903 1001

Yang Bermohon

Handayani

Risma Handayani

NIM.10700112213



KEPUTUSAN DEKAN FAKULTAS EKONOMI DAN BISNIS ISLAM
UIN ALAUDDIN MAKASSAR
NOMOR : 147 TAHUN 2015

TENTANG


PEMBIMBING/PEMBANTU PEMBIMBING DALAM PENELITIAN DAN PENYUSUNAN SKRIPSI MAHASISWA
JURUSAN ILMU EKONOMI FAKULTAS EKONOMI DAN BISNIS ISLAM UIN ALAUDDIN MAKASSAR

DEKAN FAKULTAS EKONOMI DAN BISNIS ISLAM UIN ALAUDDIN MAKASSAR

- Membaca : Surat Permohonan Mahasiswa Fakultas Ekonomi dan Bisnis Islam UIN Alauddin Makassar, Nama **Risma Handayani**, Nim: **10700112213** tertanggal **09 Februari 2016** untuk mendapatkan Pembimbing Skripsi dengan Judul: "**Pengaruh Jumlah Usaha, Nilai Investasi dan Upah Minimum terhadap Penyerapan Tenaga Kerja pada Industri Kecil dan Menengah di Kabupaten Bantaeng Tahun 2001-2014**"
- Menimbang : a. Bahwa untuk membantu penelitian dan penyusunan skripsi mahasiswa tersebut, dipandang perlu untuk menetapkan pembimbing/pembantu pembimbing penyusunan skripsi mahasiswa tersebut diatas
b. Bahwa mereka yang ditetapkan dalam surat keputusan ini dipandang cakap dan memenuhi syarat untuk diserahi tugas sebagai pembimbing/pembantu pembimbing penyusunan skripsi mahasiswa tersebut diatas.
- Mengingat : 1. Undang-undang No. 20 Tahun 2003 tentang Sistem Pendidikan Nasional;
2. Undang-undang No. 12 Tahun 2012 tentang Pendidikan Tinggi;
3. Peraturan Pemerintah Nomor 12 Tahun 2010 yang disempurnakan dengan Peraturan Pemerintah No. 66 Tahun 2010;
4. Keputusan Presiden Nomor 57 Tahun 2005 tentang Perubahan Institut Agama Islam Negeri Alauddin menjadi Universitas Islam Negeri Alauddin Makassar;
5. Keputusan Menteri Agama RI Nomor 2 Tahun 2006 tentang Mekanisme Pelaksanaan Pembayaran atas Bahan Anggaran Pendapatan dan Belanja Negara di Lingkungan Kementerian Agama;
6. Peraturan Menteri Agama RI. No. 25 Tahun 2013 dan Peraturan Menteri Agama RI. No 85 Tahun 2013 Jo tentang Organisasi dan Tata Kerja UIN Alauddin Makassar;
7. Keputusan Menteri Agama RI. Nomor 93 Tahun 2007 tentang Statuta UIN Alauddin Makassar;

MEMUTUSKAN

- Pertama : Mengangkat/ Menunjuk saudara :
1. **Dr. Syaharuddin, M.Si**, Sebagai Pembimbing Pertama.
2. **Hasbullah, SE., M.Si.**, Sebagai Pembimbing Kedua.
- Kedua : Tugas Pembimbing/ Pembantu Pembimbing dalam penelitian dan penyusunan skripsi mahasiswa adalah memeriksa draft skripsi dan naskah skripsi, memberi bimbingan, petunjuk-petunjuk, perbaikan mengenai materi, metode, bahasa dan kemampuan menguasai masalah,
- Ketiga : Segala biaya yang timbul akibat dikeluarkannya surat keputusan ini dibebankan kepada Anggaran Belanja Fakultas Ekonomi dan Bisnis Islam UIN Alauddin Makassar
- Keempat : Surat Keputusan ini mulai berlaku sejak tanggal ditetapkan dan apabila dikemudian hari terdapat kekeliruan didalamnya akan diperbaiki sebagaimana mestinya
- Kelima : Surat Keputusan ini disampaikan kepada masing-masing yang bersangkutan untuk diketahui dan dilaksanakan dengan penuh tanggungjawab.

Ditetapkan di : Samata-Gowa
Pada tanggal : 10 Februari 2016
Dekan :

Prof. Dr. H. Ambo Asse, M.Ag
NIP. 19581022 198703 1 002

Tembusan :
1. Rektor UIN Alauddin Makassar di Samata-Gowa
2. Para Jurusan di Fakultas Ekonomi dan Bisnis Islam
3. Arsip



KEMENTERIAN AGAMA
UNIVERSITAS ISLAM NEGERI (UIN) ALAUDDIN MAKASSAR
FAKULTAS EKONOMI DAN BISNIS ISLAM
Kampus I : Jl. Slt. Alauddin No. 63 Makassar Tlp. (0411) 864928 Fax 864923
Kampus II : Jl. H. M. Yasin Limpo No. 36 Samata Sungguminasa – Gowa Tlp. 841879 Fax.8221400

Nomor : EB.I/PP.00.9/2016

Samata, 08 Juni 2016

Lamp : -

Perihal : *Permohonan Izin Penelitian*

Kepada,

**Yth. Kepala UPT P2T BKPM
Prov. Sulawesi Selatan**

Di --
Makassar

Assalamu Alaikum Wr. Wb.


Dengan hormat disampaikan bahwa Mahasiswa Fakultas Ekonomi dan Bisnis Islam UIN Alauddin Makassar yang tersebut namanya dibawah ini:

Nama	: Risma Handayani
NIM	: 10700112213
Fakultas	: Ekonomi dan Bisnis Islam
Jurusan	: Ilmu Ekonomi
Semester	: VIII (Delapan)
Alamat	: Jl. Mannuruki II

Bermaksud melakukan penelitian dalam rangka penyusunan skripsi sebagai salah satu syarat untuk memperoleh gelar sarjana. Adapun judul nskripsinya "**Pengaruh Jumlah Unit Usaha, Nilai Investasi dan Upah Minimum Regional terhadap Penyerapan Tenaga Kerja pada Industri Kecil dan Menengah di Kabupaten Bantaeng**"

Dengan dosen pembimbing : 1. Dr. Syaharuddin, M.Si.
2. Hasbiulla, SE., M.Si.

Untuk maksud tersebut kami mengharapkan kiranya kepada mahasiswa yang bersangkutan dapat diberi izin melakukan penelitian di **Badan Pusat Statistik Kab. Bantaeng, Dinas Perindustrian dan Perdagangan dan Dinas Ketenagakerjaan Kab. Bantaeng** .
Demikian harapan kami dan terima kasih.

Wassalam
Dekan


Prof. Dr. H. Ambo Asse, M.Ag
NIP : 19581022 198703 1 002

Tembusan :

1. Rektor UIN Alauddin Makassar di Samata Gowa
2. Mahasiswa yang bersangkutan
3. Arsip



PEMERINTAH PROVINSI SULAWESI SELATAN
BADAN KOORDINASI PENANAMAN MODAL DAERAH
 UNIT PELAKSANA TEKNIS - PELAYANAN PERIZINAN TERPADU
 (UPT - P2T)

Nomor : 7415/S.01.P/P2T/06/2016
 Lampiran :
 Perihal : **Izin Penelitian**

Kepada Yth.
 Bupati Bantaeng

di-
Tempat

Berdasarkan surat Dekan Fak. Ekonomi dan Bisnis Islam UIN Alauddin Makassar Nomor : EB.I/PP.00.09/2089/2016 tanggal 08 Juni 2016 perihal tersebut diatas, mahasiswa/peneliti dibawah ini:

Nama : **RISMA HANDAYANI**
 Nomor Pokok : 10700112213
 Program Studi : Ilmu Ekonomi
 Pekerjaan/Lembaga : Mahasiswa(S1)
 Alamat : Jl. H. M. Yasin Limpo No. 36, Gowa

Bermaksud untuk melakukan penelitian di daerah/kantor saudara dalam rangka penyusunan Skripsi, dengan judul :

" PENGARUH JUMLAH UNIT USAHA, NILAI INVESTASI DAN UPAH MINIMUM REGIONAL TERHADAP PENYERAPAN TENAGA KERJA PADA INDUSTRI KECIL DAN MENENGAH DI KABUPATEN BANTAENG "

Yang akan dilaksanakan dari : Tgl. **13 Juni s/d 13 Juli 2016**

Sehubungan dengan hal tersebut diatas, pada prinsipnya kami **menyetujui** kegiatan dimaksud dengan ketentuan yang tertera di belakang surat izin penelitian.

Demikian Surat Keterangan ini diberikan agar dipergunakan sebagaimana mestinya.

Diterbitkan di Makassar
 Pada tanggal : 09 Juni 2016

A.n. GUBERNUR SULAWESI SELATAN
 KEPALA BADAN KOORDINASI PENANAMAN MODAL DAERAH
 PROVINSI SULAWESI SELATAN
 Sekeloa Administrator Pelayanan Perizinan Terpadu



A. M. YAMIN, SE., MS.
 Pangkat : Pembina Utama Madya
 Nip : 19610513 199002 1 002

Tembusan Yth
 1. Dekan Fak. Ekonomi dan Bisnis Islam UIN Alauddin Makassar;
 2. Peringgal

SIMPAP BKPPMD 06-06-2016



Jl. Bougenville No.5 Telp. (0411) 441077 Fax. (0411) 448936
 Website : <http://p2t.sulse1prov.go.id> Email : provysulse1@yahoo.com
 Makassar 90222





PEMERINTAH KABUPATEN BANTAENG
KANTOR KESBANG, POLITIK DAN LINMAS
Jl. A. Mannappiang No. 5 Tel/Fax (0413) 21056 email : kesbangpol.bantaengkab@gmail.com
BANTAENG

Bantaeng, 15 Juni 2016

Nomor : 200/V. 170 / 257 / VI / 2016
Lampiran : -
Perihal : Izin Penelitian

Kepada
Yth. 1 Kepala Badan Pusat Statistik;
2. Kadis Perdagangan, Perindustrian
Pertambangan & Energi;
3. Kadis Sosial & Tenaga Kerja dan
Transmigrasi.
Di-
Bantaeng

Berdasarkan Surat Kepala Badan Koordinasi Penanaman Modal Daerah Provinsi Sulawesi Selatan, Nomor : 7415/S.01.P/P2T/06/2016, tanggal 09 Juni 2016, Perihal Permohonan Izin Penelitian, maka disampaikan kepada Bapak/Ibu bahwa yang tersebut namanya di bawah ini :

Nama : **RISMA HANDAYANI**
Nomor Pokok : 10700112213
Program Studi : Ilmu Ekonomi
Pekerjaan : Mahasiswa (S1)
Alamat : Tala-Tala, Kec. Bissappu, Kab. Bantaeng

Bermaksud akan mengadakan Penelitian/Pengambilan Data di Daerah/Instansi Saudara/(i), dalam rangka penyusunan Skripsi dengan judul :

"PENGARUH JUMLAH UNIT USAHA, NILAI INVESTASI DAN UPAH MINIMUM REGIONAL TERHADAP PENYERAPAN TENAGA KERJA PADA INDUSTRI KECIL DAN MENENGAH DI KABUPATEN BANTAENG."

Yang akan dilaksanakan dari : Tgl. 13 Juni s/d 13 Juli 2016

Sehubungan dengan hal tersebut diatas pada prinsipnya kami dapat *menyetujui* kegiatan dimaksud dengan ketentuan :

1. Sebelum dan sesudahnya melaksanakan kegiatan, yang bersangkutan harus melapor kepada Pemerintah setempat;
2. Penelitian tidak menyimpang dari Izin yang diberikan;
3. Mentaati semua peraturan Perundang-undangan yang berlaku dan mengindahkan adat- istiadat Daerah setempat;
4. Menyerahkan 1 (satu) Exampilar Copy hasil Penelitian kepada Bupati Bantaeng Cq. Kepala Kantor Kesbang, Politik dan Linmas Bantaeng;
5. Surat Izin akan dicabut kembali dan dinyatakan tidak berlaku apabila ternyata pemegang Surat Izin tidak mentaati ketentuan-ketentuan tersebut di atas.

Demikian disampaikan untuk dimaklumi dan dipergunakan seperlunya.

a.n. **KEPALA KANTOR**
Kasi. Integrasi Bangsa dan
Demokratisasi,

M. IRWAN TAWANG, S.Sos
Pegawai : Perata Tk. 1
NIP. : 19680719 199112 1 001

Tembusan, Yth:

1. Bupati Bantaeng (sebagai laporan) di Bantaeng;
2. Kepala Badan Koordinasi Penanaman Modal Daerah Prov. Sul-Sel di Makassar;
3. Dekan Fak. Ekonomi & Bisnis Islam UIN Alauddin di Makassar;
4. Yang bersangkutan saudara **Risma Handayani**;
5. Arsip.



KEMENTERIAN AGAMA
UNIVERSITAS ISLAM NEGERI (UIN) ALAUDDIN MAKASSAR
FAKULTAS EKONOMI DAN BISNIS ISLAM

Kampus I : Jl. Slt. Alauddin No. 63 Makassar Tlp. (0411) 864928 Fax 864923
Kampus II : Jl. H. M. Yasin Limpo No. 36 Samata – Gowa Tlp. 841879 Fax.8221400

Nomor : EB.1/PP.00.91/290/2016
Sifat : Penting
Lamp : -
Hal : **Undangan Seminar Hasil**

Samata, 08 Agustus 2016

Kepada Yth
Bapak/Ibu Penguji dan Pembimbing
Di-
Makassar

Assalamu Alaikum Wr. Wb.


Dengan hormat, kami mengundang Bapak/Ibu untuk menghadiri Seminar Hasil Penelitian Mahasiswa:

Nama : Risma Handayani
NIM : 10700112213
Jurusan : Ilmu Ekonomi
Judul Skripsi : Pengaruh Nilai Investasi, UMR dan Jumlah Unit Usaha terhadap Penyerapan Tenaga Kerja pada Industri Kecil dan Menengah di Kabupaten Bantaeng

Yang Insya Allah akan dilaksanakan pada :

Hari/Tanggal : Selasa, 16. Agustus 2016
Waktu : 09.00 - Selesai
Tempat : Ruang Seminar L.202

Demikian atas perhatiannya kami diucapkan terima kasih.





KEPUTUSAN DEKAN FAKULTAS EKONOMI DAN BISNIS ISLAM UIN ALAUDDIN MAKASSAR
NOMOR : 752 TAHUN 2016

TENTANG

PANITIA DAN TIM PENGUJI SEMINAR HASIL PENELITIAN DAN PENYUSUNAN SKRIPSI MAHASISWA
A.n.Risma Handayani, NIM : 10700112213
JURUSAN ILMU EKONOMI FAKULTAS EKONOMI DAN BISNIS ISLAM UIN ALAUDDIN MAKASSAR

DEKAN FAKULTAS EKONOMI DAN BISNIS ISLAM UIN ALAUDDIN MAKASSAR

- Membaca : Surat Permohonan Mahasiswa Fakultas Ekonomi dan Bisnis Islam UIN Alauddin Makassar, Nama : **Risma Handayani**, NIM : 10700112213, tertanggal 27 Juli 2016 untuk melaksanakan seminar hasil.
- Menimbang : Bahwa untuk pelaksanaan dan kelancaran seminar draft/hasil, perlu dibentuk panitia dan tim penguji seminar hasil dan penyusunan skripsi
- Mengingat : 1. Undang-undang No. 20 Tahun 2003 tentang Sistem Pendidikan Nasional;
2. Undang-undang No. 12 Tahun 2012 tentang Pendidikan Tinggi;
3. Peraturan Pemerintah Nomor 12 Tahun 2010 yang disempurnakan dengan Peraturan Pemerintah No. 66 Tahun 2010;
4. Keputusan Presiden Nomor 57 Tahun 2005 tentang Perubahan Institut Agama Islam Negeri Alauddin menjadi Universitas Islam Negeri Alauddin Makassar;
5. Keputusan Menteri Agama RI Nomor 2 Tahun 2006 tentang Mekanisme Pelaksanaan Pembayaran atas Bahan Anggaran Pendapatan dan Belanja Negara di Lingkungan Kementerian Agama;
6. Peraturan Menteri Agama RI. No. 25 Tahun 2013 dan Peraturan Menteri Agama R.I. No 85 Tahun 2013 tentang Organisasi dan Tata Kerja UIN Alauddin Makassar;
7. Keputusan Menteri Agama RI. Nomor 93 Tahun 2007 tentang Statuta UIN Alauddin Makassar;

MEMUTUSKAN

- Menetapkan Pertama : Membentuk Panitia dan Tim Penguji Seminar hasil, Jurusan **ILMU EKONOMI** Fakultas Ekonomi dan Bisnis Islam UIN Alauddin Makassar dengan komposisi :
- Ketua** : Prof. Dr. H. Ambo Asse, M.Ag.
Sekretaris : Dr. Siradjuddin, SE., M.Si.
Pembimbing I : Dr. Syaharuddin, M.Si.
Pembimbing II : Hasbiullah, SE., M.Si.
Penguji I : Dr. Amiruddin K., M.Ei.
Penguji II : Lince Bulutodng, SE., M.Si., Ak.
Pelaksana : Arnidar Hamid, A.Md.
- Kedua : 1. Panitia bertugas melaksanakan seminar hasil, memberi bimbingan, petunjuk-petunjuk, perbaikan mengenai materi, metode, bahasa dan kemampuan menguasai masalah penyusunan skripsi
2. Biaya pelaksanaan seminar hasil penelitian dibebankan kepada anggaran Fakultas Ekonomi dan Bisnis Islam UIN Alauddin Makassar
3. Apabila dikemudian hari ternyata terdapat kekeliruan dalam surat keputusan ini akan diubah dan diperbaiki sebagaimana mestinya
- Surat Keputusan ini disampaikan kepada yang bersangkutan untuk diketahui dan dilaksanakan dengan penuh tanggungjawab.

Ditetapkan di : Samata-Gowa
Pada tanggal : 05 Agustus 2016
Dekan

Prof. Dr. H. Ambo Asse, M.Ag.
NIR. 195810221987031002

Tembusan :

1. Rektor UIN Alauddin Makassar di Samata-Gowa
2. Para Jurusan di Fakultas Ekonomi dan Bisnis Islam
3. Arsip