

**DESAIN RUMAH BACA ERA PANDEMI DI KABUPATEN
GOWA DENGAN PENDEKATAN ARSITEKTUR PERILAKU**



SKRIPSI

Diajukan untuk Memenuhi Syarat dalam Rangka
Menyelesaikan Studi pada Program Sarjana Arsitektur
Jurusan Teknik Arsitektur Fakultas Sains dan Teknologi
Universitas Islam Negeri Alauddin Makassar

Oleh :

FIRDA

601.001.116.068

TIM PEMBIMBING :

Dr. Ir. Zulkarnain, A.S, S.T., M.T.

Nursyam, S.T., M.T.

2022

HALAMAN PERNYATAAN

Dengan ini saya menyatakan bahwa penulisan skripsi ini dilakukan secara mandiri dan disusun tanpa menggunakan bantuan yang tidak dibenarkan, sebagaimana lazimnya pada penyusunan sebuah skripsi. Semua kutipan, tulisan atau pemikiran orang lain yang digunakan didalam penyusunan skripsi, baik dari sumber yang dipublikasikan ataupun tidak termasuk dari buku, seperti artikel, jurnal, catatan kuliah, tugas mahasiswa lain dan lainnya, direferensikan menurut kaidah akademik yang baku dan berlaku.

Gowa, 13 Desember 2022

Penulis

FIRDA
NIM. 60.100.116.068



HALAMAN PENGESAHAN

Judul tugas akhir : Desain Rumah Baca Era Pandemi di Kabupaten Gowa dengan Pendekatan Arsitektur Perilaku
Nama mahasiswa : Firda
Nim : 60100116068
Program studi : Teknik Arsitektur
Fakultas : Sains dan Teknologi
Tahun akademi : 2022/2023

Menyetujui,

Pembimbing I

Pembimbing II

Dr. Ir. Zulkarnain AS, S.T., M.T.

Nip. 19850914 201503 1 006

Nursyam, S.T., M.T.

NIDN. 9920100153

Mengetahui,

Ketua Jurusan Teknik Arsitektur

Dr. Ir. Zulkarnain AS, S.T., M.T.

Nip. 19850914201503 1 006

Dekan Fakultas Sains dan Teknologi

Prof. Dr. Muhammad Halifah Mustami, M.Pd

Nip. 19710412 200003 1 001

HALAMAN PERSETUJUAN

Skripsi yang berjudul “**Desain Rumah Baca Era Pandemi di Kabupaten Gowa dengan Pendekatan Arsitektur Perilaku**”, yang disusun oleh Firda, NIM. 60.100.116.068, Mahasiswa Jurusan Teknik Arsitektur Fakultas Sains Dan Teknologi Universitas Islam Negeri Alauddin Makassar, telah diuji dan dipertahankan dalam Sidang Munaqasyah yang diselenggarakan pada hari Selasa tanggal 13 Desember 2022 dinyatakan telah diterima sebagai salah satu syarat untuk memperoleh gelar sarjana arsitektur (S.Ars.).

Gowa, 13 Desember 2022
19 Jumadil Awal 1444 H

Dewan Penguji:

Ketua : Dr. Muhammad Anshar, S.Pt., M.Si. (.....)

Sekretaris : Ahmad Ibrahim Rahmani, ST., M.Sc. (.....)

Munaqisy 1 : Prof. Dr. Wasilah, S.T., M.T. (.....)

Munaqisy II : Dr. Nurman Said, M.Ag. (.....)

Pembimbing I : Dr. Ir. Zulkarnain AS, S.T., M.T. (.....)

Pembimbing II: Nursyam, ST.,MT. (.....)

Mengetahui,
Dekan Fakultas Sains dan Teknologi

Universitas Islam Negeri Alauddin Makassar

Prof. Dr. Muhammad Halifah Mustami, M.Pd

Nip. 19710412 200003 1 001

KATA PENGANTAR



Assalamu alaikum Warahmatullah Wabarakatuh.

Alhamdulillah, puji syukur penulis panjatkan kehadirat Allah SWT. karena atas limpahan rahmat dan karunia-Nya sehingga skripsi ini dapat terselesaikan. Salam dan shalawat selalu tercurah kepada Nabi Besar Muhammad SAW yang telah membawa umat Islam ke jalan yang diridhoi Allah SWT.

Penulis menyadari bahwa Skripsi ini bukanlah sesuatu yang mudah sebab tidak dipungkiri dalam penyusunannya terdapat banyak kekurangan, oleh karena itu dengan segenap kerendahan hati penulis memohon maaf dan mengharapkan kritik saran yang sifatnya membangun untuk kesempurnaan skripsi ini.

Skripsi yang berjudul “Desain Rumah Baca Era Pandemi di Kabupaten Gowa dengan Pendekatan Arsitektur Perilaku” ini merupakan salah satu syarat untuk mencapai gelar sarjana. Terwujudnya skripsi ini tidak lepas dari partisipasi dan bantuan dari berbagai pihak, terutama kepada Orang Tua dan kakak-adik saya terkasih yang senantiasa memberikan do’a dan semangat sehingga skripsi ini dapat selesai. Penulis juga ingin menyampaikan terima kasih yang setulus-tulusnya kepada:

1. Bapak **Prof. Drs. Hamdan Juhannis M.A, Ph.D** selaku Rektor Universitas Islam Negeri Alauddin Makassar.
2. Bapak **Prof. Dr. Muhammad Halifah Mustami, M.Pd.** selaku Dekan Fakultas Sains dan Teknologi.
3. Ketua Jurusan Teknik Arsitektur Bapak **Dr. Ir. Zulkarnain AS, S.T., M.T.** yang juga sebagai dosen Pembimbing I penulis, yang telah mendorong, membimbing, serta memberikan arahan kepada penulis untuk menyelesaikan skripsi ini.
4. Ibu **Nursyam, S.T., M.T.** selaku dosen Pembimbing I penulis, yang telah mendorong, membimbing, serta memberikan arahan kepada penulis untuk menyelesaikan skripsi ini.

5. Ib **Prof. Dr. Wasilah, S.T., M.T.** selaku dosen Penguji I yang telah meluangkan waktu untuk menguji serta memberikan masukan atas kekurangan mengenai ilmu dibidang Arsitektur pada skripsi ini.
6. Bapak **Dr. Nurman Said, M.Ag.** selaku Penguji II yang telah meluangkan waktu untuk menguji serta memberikan masukan atas kekurangan mengenai ilmu pengetahuan tentang Agama pada skripsi ini.
7. Ibu **Eka Oktawati, S.T., M.T.** selaku Dosen Pelaksana Studio Akhir Arsitektur Periode XXXV Tahun Akademik 2021/2022 yang telah diberikan arahan, bantuan, serta dukungan kepada penulis.
8. Staf pengajar dan pegawai Fakultas Sains dan Teknologi, khususnya kepada staf Jurusan Teknik Arsitektur atas segala bantuan yang telah diberikan kepada penulis.
9. Kepada teman-teman penulis dalam lingkup Teknik Arsitektur, terkhusus teman-teman Foyer angkatan 2016, penulis mengucapkan terimakasih atas dukungannya selama ini.
10. Serta seluruh pihak yang ikut membantu, baik secara langsung maupun tidak langsung.

Akhirnya penulis berharap bahwa apa yang ada didalam skripsi ini dapat bermanfaat bagi perkembangan ilmu pengetahuan, terutama dalam bidang arsitektur. Semoga semua dapat bernilai ibadah disisi-Nya. Sekian dan terima kasih.

Wassalamu alaikum Warahmatullah Wabarakatuh.

Gowa, 13 Desember 2022

Penulis

FIRDA

NIM. 601.001.16.068

DAFTAR ISI

HALAMAN PERNYATAAN	i
HALAMAN PENGESAHAN	ii
HALAMAN PERSETUJUAN	iii
KATA PENGANTAR	iv
DAFTAR ISI	vi
DAFTAR GAMBAR	ix
DAFTAR TABEL	xiii
BAB I PENDAHULUAN	1
A. Latar Belakang	1
B. Rumusan Masalah	5
C. Tujuan dan Sasaran Pembahasan	5
D. Batasan Pembahasan	6
E. Metode Pembahasan	6
F. Alur Pemikiran	7
G. Sistematika Penulisan	8
BAB II TINJAUAN PUSTAKA	9
A. Pengertian Judul	9
B. Tinjauan Rumah Baca	9
1. Pengertian Rumah Baca	9
2. Media Distribusi Pustaka	11
3. Teori-Teori Pendukung	19
4. Fungsi Rumah Baca	20
C. Tinjauan Pendekatan Arsitektur Perilaku	21
1. Pengertian Arsitektur Perilaku	21
2. Faktor Yang Mempengaruhi Perilaku	25
3. Prinsip-Prinsip Arsitektur Perilaku	26
4. Perilaku Dalam Kajian Arsitektur	28
5. Desain Arsitektur dan Perilaku Manusia	29
6. Teori Arsitektur dan Studi Perilaku - Lingkungan	29

7. Kebutuhan Dasar Manusia dan Bentuk Ruang Dalam Memenuhi Aspek Kebutuhan Manusia	33
D. Studi Preseden	34
1. Perpustakaan	35
2. Toko Buku	41
3. Bangunan Arsitektur Perilaku	47
E. Resume Studi Preseden	55
F. Integrasi Keislaman	62
1. Integrasi Tema Dalam Islam	62
2. Integrasi Pendekatan Arsitektur Perilaku	64
BAB III TINJAUAN KHUSUS	66
A. Tinjauan Khusus Lokasi	66
1. Gambaran Umum Kabupaten Gowa	66
2. Pemilihan Lokasi	72
3. Analisis Kondisi Tapak	77
B. Analisis Pendekatan Konsep Pemrograman Ruang	89
1. Analisis Program Ruang	89
2. Analisis Jenis Kegiatan dan Kebutuhan Ruang	90
3. Analisis Besaran Ruang	96
4. Analisis Hubungan Ruang	106
5. Analisis Pola Sirkulasi	108
6. Analisis Pola Penataan Ruang	109
7. Analisis Pola Penataan Perabot Ruang	113
C. Analisis Bentuk Bangunan	116
1. Konsep Bentuk	116
D. Analisis Kelengkapan Bangunan	117
1. Struktur Bangunan.....	117
2. Sirkulasi Dalam Bangunan	118
3. Material Pada Bangunan	119
4. Material Lansekap	121
5. Utilitas Bangunan	124
E. Analisis Pendekatan Arsitektur Perilaku	127
BAB IV PENDEKATAN DESAIN	129

A. Gagasan Olah Tapak	129
B. Pendekatan Struktur Bangunan	132
C. Penerapan Pendekatan Arsitektur Perilaku	133
D. Pendekatan Utilitas Bangunan	135
1. Sistem Pengelolaan Air Bersih	135
2. Sistem Pengolahan Limbah dan Air Hujan	135
3. Sistem Jaringan Listrik	136
4. Sistem Jaringan CCTV	136
5. Sistem Antisipasi Kebakaran dan Penangkal Petir	137
BAB V TRANSFORMASI DESAIN	138
A. Transformasi Tapak	129
B. Transformasi Bentuk	133
C. Transformasi Besaran Ruang	133
D. Pendekatan Arsitektur Perilaku	135
BAB VI HASIL DESAIN	139
1) Site Plan	129
2) Tampak	133
3) Banner	133
4) Maket	135
DAFTAR PUSTAKA	140
RIWAYAT HIDUP PENULIS	140



DAFTAR GAMBAR

Gambar II. 1. Grhatama Pustaka Yogyakarta	35
Gambar II. 2. Site Plan Grhatama Pustaka Yogyakarta	36
Gambar II. 3. Area Koleksi Umum	36
Gambar II. 4. Area Koleksi Anak	37
Gambar II. 5. Perpustakaan Soeman Hasibuan	37
Gambar II. 6. Area Baca Perpustakaan Soeman HS	38
Gambar II. 7. Ruang Baca Anak	39
Gambar II. 8. Fasade Perpustakaan Soeman HS	39
Gambar II. 9. Perpustakaan UI	40
Gambar II. 10. Interior Perpustakaan UI	40
Gambar II. 11. Interior Perpustakaan UI	41
Gambar II. 12. Toko Buku El Ateneo Grand Splendid	42
Gambar II. 13. Interior El Ateneo Grand Splendid	42
Gambar II. 14. Area Baca El Ateneo Grand Splendid	43
Gambar II. 15. Toko Buku Selexyz Dominicanen	44
Gambar II. 16. Area Koleksi Buku	44
Gambar II. 17. Area Koleksi CD	44
Gambar II. 18. Kafe Selexyz Dominicanen	45
Gambar II. 19. Zhongshuge Bookstore	45
Gambar II. 20. Area Baca Zhongshuge Bookstore	46
Gambar II. 21. Terowongan Zhongshuge Bookstore	46
Gambar II. 22. Aula Tangga Zhongshuge Bookstore	47
Gambar II. 23. Palace of Assembly	47
Gambar II. 24. Palace of Assembly	48
Gambar II. 25. Gerbang Palace of Assembly	49
Gambar II. 26. Fasad Palace of Assembly	49
Gambar II. 27. Interior Palace of Assembly	50
Gambar II. 28. Notre Dame Du Haut	51
Gambar II. 29. Interior Notre Dame Du Haut	52
Gambar III. 1. Peta Administrasi Wilayah Kab. Gowa	66
Gambar III. 2. Peta Kabupaten Gowa	72

Gambar III. 3. Tapak Terpilih	74
Gambar III. 4. Lokasi Tapak Terpilih	75
Gambar III. 5. Ukuran Tapak Terpilih	76
Gambar III. 6. Input Analisis Topografi	77
Gambar III. 7. Tanggapan Analisis Topografi	78
Gambar III. 8. Analisis Iklim	79
Gambar III. 9. Tanggapan Analisis Iklim	80
Gambar III. 10. Input Analisis Vegetasi	80
Gambar III. 11. Tanggapan Analisis Vegetasi	81
Gambar III. 12. Analisis <i>View</i> dari luar ke dalam tapak	82
Gambar III. 13. Analisis <i>View</i> dari dalam ke luar tapak	83
Gambar III. 14. Tanggapan Analisis <i>View</i>	83
Gambar III. 15. Tanggapan Analisis Aksesibilitas	84
Gambar III. 16. Tanggapan Analisis Aksesibilitas	85
Gambar III. 17. Analisis Kebisingan	85
Gambar III. 18. Tanggapan Analisis Kebisingan	86
Gambar III. 19. Analisis Sirkulasi	87
Gambar III. 20. Tanggapan Analisis Sirkulasi	87
Gambar III. 21. Analisis Utilitas	88
Gambar III. 22. Tanggapan Analisis Utilitas	89
Gambar III. 23. Pola Sirkulasi Pengunjung	108
Gambar III. 24. Pola Sirkulasi Pengelola	108
Gambar III. 25. Ilustrasi Sistem Terbuka	110
Gambar III. 26. Ilustrasi Penataan Ruang Menurut Karakteristik Pengguna	110
Gambar III. 27. Ilustrasi Pemisahan Ruang Insidentil	111
Gambar III. 28. Alternatif Tata Ruang	111
Gambar III. 29. Alternatif Tata Ruang	112
Gambar III. 30. Alternatif Tata Ruang	113
Gambar III. 31. Organisasi Ruang Dalam Arsitektur	113
Gambar III. 32. Organisasi Ruang Dalam Arsitektur	114
Gambar III. 33. Organisasi Ruang Dalam Arsitektur	114
Gambar III. 34. Organisasi Ruang Dalam Arsitektur	115
Gambar III. 35. Organisasi Ruang Dalam Arsitektur	115

Gambar III. 36. Organisasi Ruang Dalam Arsitektur	115
Gambar III. 37. Transformasi Bentuk	116
Gambar III. 39. Skema Sistem Distribusi Air Bersih	124
Gambar III. 40. Skema Sistem Jaringan Limbah/Air Kotor	125
Gambar III. 41. Skema Sistem Jaringan Listrik	125
Gambar III. 42. Sistem Pencegahan Kebakaran	126
Gambar III. 43. Sistem Penangkal Petir	126
Gambar III. 44. Sistem Keamanan Digital	127
Gambar IV. 1. Gagasan Olah Tapak Berdasarkan Analisa Eksisting	129
Gambar IV. 2. Gagasan Olah Tapak	129
Gambar IV. 3. Hasil Pengolahan Tapak 1	130
Gambar IV. 4. Hasil Pengolahan Tapak 2	131
Gambar IV. 5. Hasil Gagasan Olah Tapak	131
Gambar IV. 6. Sistem Struktur	132
Gambar IV. 7. Aplikasi Arsitektur Perilaku	133
Gambar IV. 8. Sistem Jaringan Air Bersih	134
Gambar IV. 9. Sistem Jaringan Air Kotor dan Air Hujan	134
Gambar IV. 10. Sistem Jaringan Listrik	135
Gambar IV. 11. Sistem Jaringan CCTV	136
Gambar IV. 12. Sistem Antisipasi Kebakaran dan Petir	137
Gambar V. 1. Transformasi Site Plan	138
Gambar V. 2. Transformasi Bentuk	141
Gambar V. 3. Penerapan Arsitektur Perilaku	143
Gambar VI. 1. Site Plan	143
Gambar VI. 2. Area Pintu Masuk	144
Gambar VI. 3. Entrance Pengunjung	144
Gambar VI. 4. ATM Center	144
Gambar VI. 5. Parkir Pengunjung	144
Gambar VI. 6. Area Baca <i>Outdoor</i>	145
Gambar VI. 7. Area Baca <i>Outdoor</i>	145
Gambar VI. 8. Area Baca <i>Outdoor</i>	146
Gambar VI. 9. Area Baca <i>Outdoor</i>	146

Gambar VI. 10. Perspektif Site Plan 1	146
Gambar VI. 11. Perspektif Site Plan 2	146
Gambar VI. 12. Tampak Depan Site Plan	147
Gambar VI. 13. Tampak Belakang Site Plan	147
Gambar VI. 14. Tampak Samping Kiri	147
Gambar VI. 15. Tampak Samping Kanan Site Plan	147
Gambar VI. 16. Tampak Atas Maket	149
Gambar VI. 17. Tampak Depan Maket	149
Gambar VI. 18. Perspektif Maket	149



DAFTAR TABEL

Tabel II. 1. Resume Studi Preseden Untuk Perancangan Rumah Baca	53
Tabel II. 2. Resume Studi Preseden Bangunan Arsitektur Perilaku	59
Tabel III. 1. Jumlah Penduduk dan Laju Pertumbuhan Penduduk Menurut Kecamatan di Kabupaten Gowa Tahun 2007-2011	69
Tabel III. 2. Tingkat Pendidikan Penduduk Kabupaten Gowa Tahun 2011	70
Tabel III. 3. Pertumbuhan Ekonomi Kabupaten Gowa Menurut Lapangan Usaha Tahun 2010-2011	71
Tabel III. 4. Alternatif Lokasi Tapak	73
Tabel III. 5. Analisis Jenis Kegiatan dan Ruang Yang Diperlukan	90
Tabel III. 6. Analisis Kebutuhan Ruang	92
Tabel III. 7. Analisis Besaran Ruang	96
Tabel III. 8. Analisis Kebutuhan Struktur	117
Tabel III. 9. Sistem Sirkulasi Dalam Bangunan	118
Tabel III. 10. Analisi Kebutuhan Material	119
Tabel III. 11. Analisis <i>Hard Material</i> dan <i>Soft Material</i> Landsekap	122
Tabel V. 1. Transformasi Besaran Ruang	139



BAB I

PENDAHULUAN

A. Latar Belakang

Dewasa ini perkembangan arus globalisasi semakin pesat dan perkembangan teknologi yang kian meningkat menambah tingkat kebutuhan sistem informasi dan komunikasi. Hal ini menjadikan masyarakat lebih membutuhkan komunikasi di media digital dibandingkan bersosialisasi di lingkungan sekitar, faktor dari teknologi digital inilah yang membuat seseorang lebih sering menggenggam *gadget* daripada buku ataupun media cetak lainnya. Kini kebutuhan informasi masyarakat kian berkembang, cara untuk memenuhi kebutuhan informasi pun makin beragam seiring dengan perkembangan teknologi informasi. Keberadaan pustaka sebagai salah satu media informasi sangat dibutuhkan dimana pustaka menjadi sarana untuk memberikan informasi yang efektif. Sekarang ini banyak berkembang di kota besar perpustakaan dan toko buku yang menjadi tempat aktualisasi dan tempat interaksi antar komunitas pustaka.

Perpustakaan mendapatkan peranan penting dikarenakan perpustakaan adalah institusi pengelola koleksi karya tulis, karya cetak, dan karya rekam secara profesional dengan sistem yang baku guna memenuhi kebutuhan pendidikan, penelitian, pelestarian, informasi, dan rekreasi para pemustaka (Undang-Undang Nomor 43 Tahun 2007). Perpustakaan dan toko buku menjadi tempat yang nyaman bagi para penggemar buku bahkan acara festival seperti sastra juga dapat diselenggarakan di toko buku, karena toko buku telah dikelola menjadi jaringan intelektual, tempat bertemu para pengarang, penerbit, pengamat dan penggemar buku atau pengunjung biasa dapat melihat suasana toko buku bukan hanya sekedar sebagai distributor. Peningkatan kebutuhan informasi yang pesat tersebut mengakibatkan dibutuhkannya suatu wadah yang dapat menampung kebutuhan tersebut sehingga kebutuhan itu dapat dipenuhi dengan efektif dan efisien.

Berdasarkan peraturan daerah Kabupaten Gowa nomor 15 tahun 2012 Kabupaten Gowa merupakan salah satu kabupaten di provinsi Sulawesi Selatan

yang termasuk dalam pusat kegiatan nasional (PKN) Perkotaan Mamminasata sebagaimana dimaksud pada ayat (2) meliputi Kecamatan Somba Opu, Kecamatan Bontomarannu, Kecamatan Pallangga, Kecamatan Bajeng, Kecamatan Bajeng Barat, Kecamatan Barombong, Kecamatan Manuju, Kecamatan Pattallassang, Kecamatan Parangloe, Kecamatan Bontonompo, dan Kecamatan Bontonompo Selatan. Kawasan Strategis Kabupaten (KSK) Gowa merupakan bagian wilayah Kabupaten Gowa yang penataan ruangnya diprioritaskan, karena mempunyai pengaruh sangat penting dalam lingkup kabupaten di bidang ekonomi, sosial, budaya, dan/atau lingkungan. KSK dari sudut kepentingan sosial budaya sebagaimana dimaksud pada ayat (1) huruf b kawasan pendidikan tinggi ditetapkan di sebagian wilayah Kecamatan Pattallassang, sebagian wilayah Kecamatan Bontomarannu dan sebagian wilayah Kecamatan Somba Opu dan kawasan pendidikan IPDN di Kampili di Kecamatan Pallangga.

Menurut Undang-Undang No. 20 Tahun 2003 Pendidikan adalah usaha sadar dan terencana untuk mewujudkan suasana belajar dan proses pembelajaran agar peserta didik secara aktif mengembangkan potensi dirinya untuk memiliki kekuatan spiritual keagamaan, pengendalian diri, kepribadian, kecerdasan, akhlak mulia, serta keterampilan yang diperlukan dirinya, masyarakat, Bangsa dan Negara. “Seperti yang kita ketahui, manusia lahir ke dunia ini dalam keadaan tidak berilmu. Maka dalam pandangan Islam, umat Islam diwajibkan belajar dan menuntut ilmu pengetahuan. Hal tersebut berdasarkan pada sabda Rasulullah Saw yang berbunyi “Belajarlah, karena seseorang tidak dilahirkan dalam keadaan pandai dan pemilik ilmu itu tidak sama dengan orang yang tidak memiliki ilmu” (Usztad Hasyim).

Hal ini sesuai dengan firman Allah dalam (QS. al- Mujadalah ayat 11)

يَرْفَعُ اللَّهُ الَّذِينَ آمَنُوا مِنْكُمْ وَالَّذِينَ أُوتُوا الْعِلْمَ دَرَجَاتٍ

Artinya: ... niscaya Allah akan meninggikan orang-orang yang beriman di antara kamu dan orang-orang yang diberi ilmu pengetahuan beberapa derajat.

Sabda Rasulullah Saw :

مَنْ أَرَادَ الدُّنْيَا فَعَلَيْهِ بِالْعِلْمِ, وَمَنْ أَرَادَ الْآخِرَةَ فَعَلَيْهِ بِالْعِلْمِ, وَمَنْ أَرَادَهُمَا
فَعَلَيْهِ بِالْعِلْمِ

“ Barang siapa menginginkan kebahagiaan dunia, maka tuntutlah ilmu dan barang siapa yang ingin kebahagiaan akhirat, tuntutlah ilmu dan barang siapa yang menginginkan keduanya, tuntutlah ilmu pengetahuan.”

Perancangan Rumah Baca Era Pandemi di Kabupaten Gowa memiliki peran dan fungsi penting dalam rangka peningkatan mutu pendidikan. Rumah baca yang merupakan perpaduan antara perpustakaan dan toko buku, menjadi sebuah media distribusi pustaka alternatif untuk mendapatkan informasi melalui media pustaka. Dan menjadi salah satu sarana sumber belajar yang menyediakan berbagai sumber informasi untuk mendukung proses pembelajaran. Rumah baca sebagai sarana umum yang melayani publik dengan seluas-luasnya mewadahi hubungan antara masyarakat dan materi. Rumah baca sendiri merupakan sejenis toko buku yang bersinergi dengan konsumennya, sebagai wahana untuk mendapatkan informasi tentang buku, dan beraktualisasi mengenai pustaka. Bukan semata berorientasi komersil layaknya *general book store* seperti gramedia, dan sebagainya. Konsep Rumah Baca ini hampir sama halnya dengan konsep perencanaan perpustakaan, yang secara khusus perpustakaan harus dapat memenuhi persyaratan kenyamanan penggunaannya baik dari ruang maupun sirkulasi dan sebagainya.

Arsitektur berwawasan perilaku adalah arsitektur yang manusiawi, yang mampu memahami dan mewadahi perilaku-perilaku manusia yang ditangkap dari berbagai macam perilaku, baik itu perilaku pencipta, pengamat, dan juga perilaku alam sekitarnya. Berdasarkan pengertian tersebut dapat diketahui bahwa arsitektur perilaku merupakan pendekatan yang menyelidiki hubungan perilaku manusia dengan lingkungan arsitektur sebagai pertimbangan penerapan desain. Penerapan desain akan mengarah kepada perbaikan lingkungan arsitektur selanjutnya yang mampu mewadahi pola perilaku sesuai dengan kebutuhan pelaku kegiatan. Aktivitas manusia sebagai wujud dari perilaku yang ditujukan mempengaruhi dan

dipengaruhi oleh tatanan (*setting*) fisik yang terdapat dalam ruang yang menjadi wadahnya, (Laurens 2005).

Arsitektur terdiri dari wadah dan isi, isi adalah kegiatan wadah memfasilitasi kegiatan yang berlaku, arsitektur menggabungkan wadah dan isi ini. Perilaku kadang tidak disadari oleh arsitek dalam merancang karena tidak seperti kegiatan yang jelas terlihat, perilaku kadang tidak nampak dan tidak terduga. Semakin lama, respon manusia makin kompleks. Maka dari itu arsitek harus berkolaborasi dengan bidang keilmuan lain untuk mengerti perilaku manusia dalam berarsitektur. Pandemi yang terjadi sekarang ini menjadi stimulus terbesar yang harus direspon oleh manusia, maka arsitek harus mempelajari fenomena perubahan perilaku yang terjadi untuk menjadi dasar perancangan. Jangan sampai arsitektur yang akan mewadahi kegiatan di masa pandemi tidak mencerminkan perilaku pengguna dalam merespon pandemi itu sendiri (Ir. Baskoro Tedjo, M.SEB., Ph.D).

Pandemi Covid-19 yang terjadi sekarang memaksa manusia untuk beradaptasi dengan "*New Normal*". Pandemi Covid-19 berdampak serius pada kehidupan manusia khususnya yang tinggal di tempat kepadatan penduduk yang tinggi termasuk di perkotaan. Pandemi mengubah sikap manusia dalam memperlakukan lingkungan binaan. Kenormalan baru ini menunjukkan perubahan mendasar pada perilaku, gaya hidup dan kehidupan bermasyarakat saat ini. Maka dari itu dalam perancangan rumah baca di era pandemi ini harus memaksimalkan *outdoor*, sirkulasi alami udara dan cahaya, serta penggunaan material yang mudah dibersihkan. Selain itu penataan perabot yang harus menyesuaikan dengan kondisi sekarang karena penataan perabot juga sangat berpengaruh terhadap perilaku manusia di kenormalan baru ini.

Perancangan Rumah Baca Era Pandemi di Kabupaten Gowa ini dirancang dengan menggunakan pendekatan Arsitektur Perilaku dimana arsitektur perilaku merupakan arsitektur yang penerapannya selalu menyertakan pertimbangan perilaku manusia dalam perancangan dan merupakan lingkungan binaan yang diciptakan oleh manusia sebagai tempat untuk melakukan aktivitas dengan mempertimbangkan segala aspek manusia dalam perancangannya. Perancangan

rumah baca ini diharapkan dapat menghasilkan rumah baca yang menyesuaikan dengan kondisi di kenormalan baru saat ini, serta dapat memenuhi kebutuhan fungsi hingga kenyamanan pengguna dengan mewadahi, mengarahkan, dan mempertimbangkan aspek perilaku dan psikologi penggunanya.

B. Rumusan Masalah

Bagaimana merancang Rumah Baca sebagai suatu tempat pengembangan ilmu pengetahuan dan media informasi yang memberikan kenyamanan kepada pengguna di kenormalan baru dalam merespon pandemi yang terjadi saat ini dengan menerapkan konsep Arsitektur Perilaku di Kabupaten Gowa?

C. Tujuan dan Sasaran Pembahasan

1. Tujuan Pembahasan

Tujuan Perancangan yaitu untuk mendesain Rumah Baca Era Pandemi di Kabupaten Gowa dengan konsep arsitektur perilaku yang dapat memenuhi berbagai aspek, dalam hal ini arsitektur membentuk perilaku manusia di mana pada perancangan rumah baca ini dirancang untuk memenuhi kebutuhan pengguna yang kemudian membentuk perilaku pengguna rumah baca tersebut seperti, membatasi manusia untuk bergerak, berperilaku, dan cara manusia dalam menjalani aktivitas dengan kenormalan baru dalam merespon pandemi yang terjadi saat ini.

2. Sasaran Pembahasan

Mendapatkan konsep perencanaan dan perancangan Rumah Baca Era Pandemi di Kabupaten Gowa Dengan Pendekatan Arsitektur Perilaku yang meliputi:

- a. Pengolahan Tapak
- b. Pemrograman Ruang
- c. Pengolahan Bentuk
- d. Pendukung dan Kelengkapan Bangunan
- e. Pengaplikasian Konsep Pendekatan Arsitektur Perilaku

D. Batasan Pembahasan

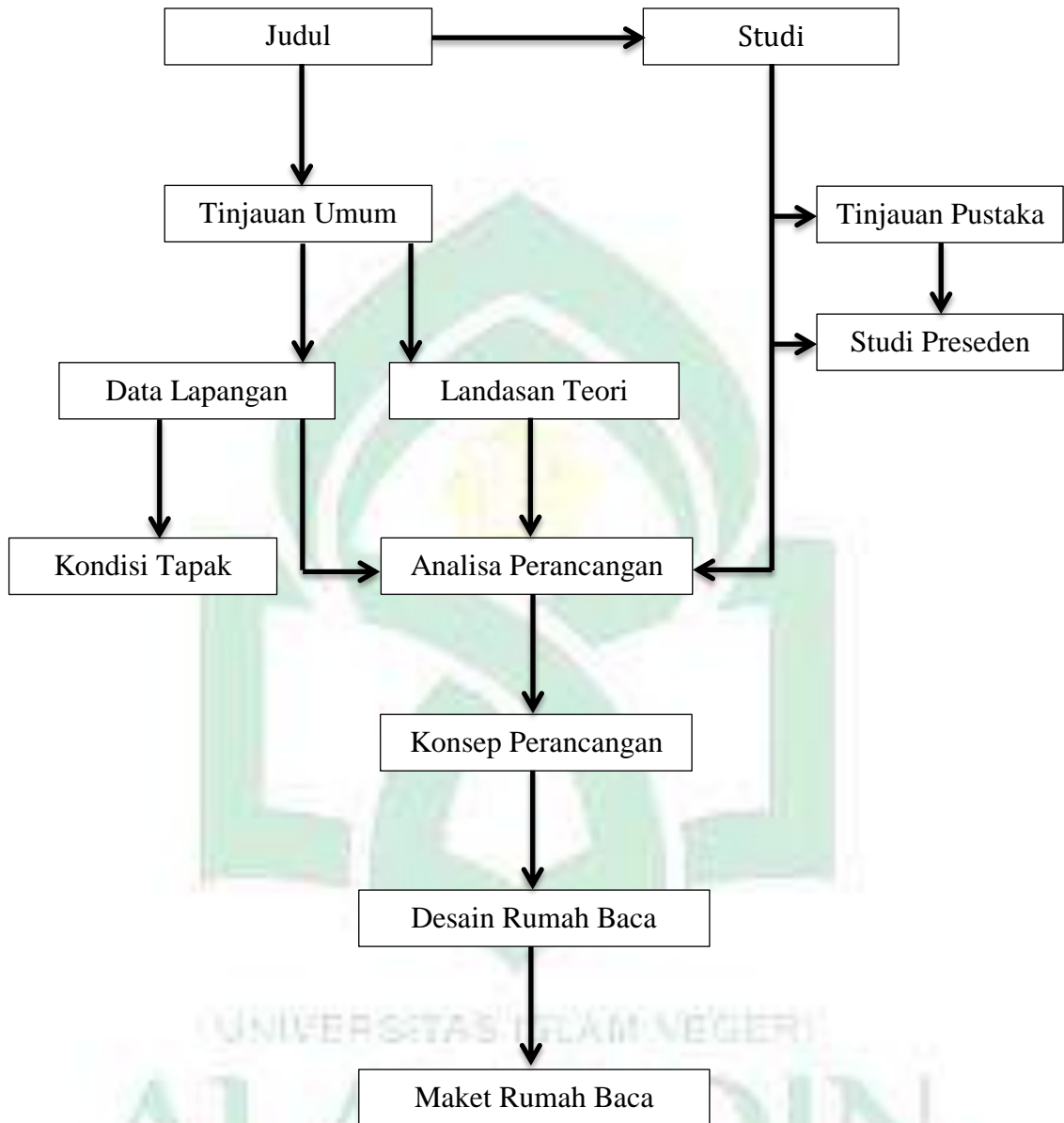
Pembahasan pada penulisan acuan perancangan Rumah Baca di Kabupaten Gowa dibatasi dengan penerapan konsep perancangan Arsitektur Perilaku yang merancang bangunan untuk pemenuhan kebutuhan pengguna. Kemudian bangunan membentuk perilaku pengguna, membatasi manusia untuk bergerak, berperilaku, dan cara manusia dalam menjalani aktivitas dengan kenormalan baru dalam merespon pandemi yang terjadi saat ini bukan hanya mementingkan estetika semata.

E. Metode Pembahasan

Proses pembahasan dilakukan dengan tahap pengumpulan data melalui studi literatur yaitu mengambil dari buku-buku yang berkaitan dengan judul untuk mendapatkan teori serta aspek arsitektural yang dapat dijadikan landasan dalam proses perancangan, studi preseden yaitu mengambil contoh bangunan sejenis untuk dijadikan acuan dalam proses perancangan dengan studi preseden sesuai judul dan studi preseden sesuai pendekatan desain, dan studi lapangan yaitu melakukan observasi langsung di lapangan guna memperoleh data yang lebih akurat.



F. Alur Pemikiran



(Sumber: Olah data)

G. Sistematika Penulisan

- Bab I : Berisi tentang latar belakang yang berhubungan dengan berbagai alasan dibangunnya Rumah Baca serta fasilitas penunjang lainnya. Latar belakang ini kemudian diikuti dengan penjelasan-penjelasan lain berupa, rumusan masalah, tujuan, batasan perancangan serta metode dan sistematika pembahasan.
- Bab II : Membahas tentang tinjauan Rumah Baca yang membahas definisi rumah baca. Selanjutnya diuraikan tentang tinjauan perpustakaan dan toko buku dalam hal ini rumah baca yang membahas studi banding untuk kemudian diambil kesimpulan dari data yang ada.
- Bab III : Merupakan tinjauan lokasi yang membahas mengenai pendekatan penerapan desain, prinsip-prinsip dan pertimbangan perancangan rumah baca.
- Bab IV : Membahas proses pendekatan konsep yang meliputi pendekatan fisik makro (pemilihan lokasi, site, pengolahan tapak) dan pendekatan fisik mikro (kebutuhan ruang serta organisasi ruang dan perlengkapan bangunan).
- Bab V : Transformasi Konsep yaitu berisi tentang kumpulan konsep perencanaan yang akan diaplikasikan pada desain rumah baca.
- Bab VI : Aplikasi Desain yaitu berisi gambar atau desain yang telah dibuat dari hasil konsep perancangan.



BAB II

TINJAUAN PUSTAKA

A. Pengertian Judul

Judul dari perancangan ini adalah Desain Rumah Baca Era Pandemi di Kabupaten Gowa dengan Pendekatan Arsitektur Perilaku. Rumah Baca ini merupakan perpaduan antara Perpustakaan dan Toko Buku.

1. Rumah

Menurut kamus besar bahasa Indonesia (KBBI), Rumah berarti bangunan pada umumnya (seperti gedung). Makna rumah dalam kata ini lebih merujuk secara fisik atau bangunannya. Rumah yang dimaksud seperti bangunan di sebuah kompleks, apartemen, dan lain sebagainya. Kesatuan unsur seperti pintu, dinding, ruangan, atap, dan lain sebagainya merupakan bentuk fisik yang bisa disebut sebagai rumah.

2. Baca

Menurut kamus besar bahasa Indonesia (KBBI), Baca, membaca yaitu melihat serta memahami isi dari apa yang tertulis (dengan melisankan atau hanya dalam hati) membaca sambil mempelajari makna kata dari bahan bacaan.

3. Era

Menurut kamus besar bahasa Indonesia (KBBI), Era yaitu kurun waktu dalam sejarah, masa, seluruh rangkaian saat ketika proses, perbuatan, atau keadaan berada atau berlangsung.

4. Pandemi

Pandemi merupakan suatu wabah atau penyakit menular, seperti pandemi Covid-19 yang terjadi sekarang sehingga memaksa manusia untuk beradaptasi dengan “*New Normal*”.

5. Kabupaten Gowa

Kabupaten Gowa adalah salah satu Daerah Tingkat II di Provinsi Sulawesi Selatan, Indonesia. Ibu kota kabupaten ini terletak di kota Sungguminasa.

Kabupaten Gowa memiliki luas wilayah 1.883,32 km² dan berpenduduk sebanyak ± 652.941 jiwa.

6. Arsitektur Perilaku

Merupakan arsitektur yang penerapannya selalu menyertakan pertimbangan perilaku manusia dalam perancangan dan merupakan lingkungan binaan yang diciptakan oleh manusia sebagai tempat untuk melakukan aktivitas dengan mempertimbangkan aspek manusia dalam perancangannya.

7. Pengertian Perpustakaan

Perpustakaan merupakan sebuah ruangan, bagian, atau subbagian dari sebuah gedung ataupun gedung itu sendiri yang digunakan untuk menyimpan buku, biasanya disimpan menurut tata susunan tertentu serta digunakan untuk anggota perpustakaan.

8. Pengertian Toko Buku

Toko buku adalah sebuah tempat berupa bangunan atau ruang yang di dalamnya menjual berbagai macam buku. Fungsi toko buku sebagai media yang memberikan layanan pada masyarakat berupa penjualan buku-buku, dimana sekarang ini masyarakat sangat membutuhkan informasi dalam bentuk apapun termasuk buku.

Jadi Desain Rumah Baca Era Pandemi di Kabupaten Gowa dengan Pendekatan Arsitektur Perilaku ini merupakan sebuah media distribusi pustaka yang menjadi alternatif bagi masyarakat khususnya Kabupaten Gowa untuk mendapatkan informasi melalui media pustaka dengan konsep perpaduan antara fungsi perpustakaan dan fungsi toko buku, rumah baca ini dirancang untuk memenuhi kebutuhan pengguna yang kemudian membentuk perilaku pengguna rumah baca tersebut seperti, membatasi manusia untuk bergerak, berperilaku, dan cara manusia dalam menjalani aktivitas dengan kenormalan baru dalam merespon pandemi yang terjadi saat ini.

B. Tinjauan Rumah Baca

1. Pengertian Rumah Baca

Rumah Baca merupakan konsep perpaduan antara perpustakaan dan toko buku. Rumah baca ini dapat menjadi salah satu sarana sumber belajar yang menyediakan berbagai sumber informasi untuk mendukung proses pembelajaran yang memiliki peran dan fungsi penting dalam rangka peningkatan mutu pendidikan, serta sebagai sarana umum media distribusi yang menjadi alternatif masyarakat untuk mendapatkan informasi melalui media pustaka. Rumah baca dengan konsep perpaduan antara perpustakaan dan toko buku ini akan sangat bermanfaat bagi masyarakat umum karena bukan hanya sebagai perpustakaan saja, namun masyarakat juga dapat membeli buku yang mereka inginkan seperti halnya di toko buku.

Konsep rumah baca ini hampir sama dengan konsep perencanaan perpustakaan yaitu menghasilkan suatu sirkulasi kegiatan perpustakaan begitupun dengan toko buku, hanya saja mempunyai output yang berbeda. Jika pada perpustakaan outputnya ada pada kegiatan meminjam atau menyewa buku, maka untuk rumah baca outputnya yaitu transaksi atau membeli buku apabila pengunjung tertarik dengan buku yang mereka baca. Tetapi inti kegiatan dan sirkulasi di dalam toko buku adalah sama saja.

2. Media Distribusi Pustaka

a. Perpustakaan

Perpustakaan berasal dari kata pustaka, yang berarti kitab atau buku. Setelah ditambah awalan *per* dan akhiran *an* menjadi perpustakaan yang artinya kumpulan buku-buku yang kini dikenal sebagai koleksi bahan pustaka. Dalam bahasa Inggris dikenal istilah *Library* yang berasal dari bahasa bahasa latin, yaitu *liber* atau *libry* yang artinya buku. Dalam bahasa Belanda disebut *bibliothek*, Jerman dikenal dengan *bibliothek*. Perancis disebut *bibliothèque*, Spanyol dan Portugis dikenal dengan *bibliotheca*. Perpustakaan artinya suatu ruang dimana koleksi buku-buku, rekaman, dan berbagai macam catatan disimpan untuk dibaca, dipelajari untuk kebutuhan informasi dan pengetahuan.

1) Fungsi Perpustakaan

Dalam Buku Pedoman Perpustakaan Perguruan Tinggi (Depdiknas, 2004:3) perpustakaan mempunyai fungsi pokok yaitu :

a) Fungsi Pendidikan (edukatif)

Perpustakaan sebagai sumber ilmu pengetahuan dan merupakan sarana pendidikan informal dalam arti perpustakaan merupakan tempat belajar di luar bangku sekolah maupun tempat belajar dalam lingkungan pendidikan sekolah. Dalam hal ini yang berkaitan dengan pendidikan informal adalah perpustakaan umum, sedangkan yang berkaitan dengan pendidikan formal adalah perpustakaan sekolah dan perpustakaan perguruan tinggi. Bagi mereka yang sudah meninggalkan bangku sekolah, maka perpustakaan merupakan tempat belajar yang praktis, berkesinambungan, serta murah.

b) Fungsi Kultural

Perpustakaan sebagai tempat pemeliharaan karya-karya yang bernilai tinggi hasil budaya manusia dan merupakan tempat untuk mendidik dan mengembangkan apresiasi budaya manusia dapat dilakukan dengan cara menyelenggarakan pameran naskah-naskah kuno, ceramah, bedah buku, pertunjukkan film, atau bahkan pembacaan cerita untuk anak-anak, sehingga dengan demikian masyarakat dapat lebih mengenal budayanya.

c) Fungsi Rekreasi

Perpustakaan sebagai sarana penyediaan buku-buku bacaan bagi masyarakat. Fungsi rekreasi ini tampak nyata pada perpustakaan umum, dimana perpustakaan melayani setiap orang yang memiliki hobi membaca tanpa memandang perbedaan jenis kelamin, usia, pekerjaan, agama, warna kulit atau pun status sosial.

d) Fungsi Dokumentasi

Perpustakaan sebagai tempat penyimpanan dan pemeliharaan hasil karya manusia dari jaman dahulu sampai sekarang, baik berupa karya cetak seperti buku, majalah, surat kabar, dan sebagainya maupun

karya-karya dalam bentuk media elektronik seperti slide, CD, kaset yang terjaga kelestariannya.

2) Peran Perpustakaan Umum

Selain fungsi, perpustakaan umum juga memiliki peran Menurut Sutarno (2006:68), peranan perpustakaan adalah bagian tugas pokok yang harus dijalankan di dalam perpustakaan. Peranan tersebut berhubungan dengan keberadaan, tugas dan fungsi perpustakaan, peranan yang dapat dijalankan oleh perpustakaan antara lain:

- a) Secara umum perpustakaan merupakan sumber informasi, pendidikan, penelitian, perserahi dan pelestarian khasanah budaya bangsa serta tempat rekreasi yang sehat, murah dan bermanfaat.
- b) Perpustakaan merupakan media atau jembatan yang berfungsi menghubungkan antara sumber informasi dan ilmu pengetahuan yang terkandung di dalam koleksi perpustakaan dengan pemakainya.
- c) Perpustakaan dapat berperan aktif sebagai fasilitator, mediator, dan motivator bagi mereka yang ingin mencari, memanfaatkan, dan mengembangkan ilmu pengetahuannya dan pengalamannya.
- d) Perpustakaan berperan sebagai lembaga pendidikan nonformal bagi anggota masyarakat dan pengunjung perpustakaan. Mereka dapat belajar secara mandiri, melakukan penelitian, menggali, memanfaatkan dan mengembangkan sumber informasi dan ilmu pengetahuan.
- e) Perpustakaan berperan dalam menghimpun dan melestarikan koleksi bahan pustaka agar tetap dalam keadaan baik semua hasil karya umat manusia yang tidak ternilai harganya.

3) Tujuan Perpustakaan Umum

Perpustakaan secara umum bertujuan untuk memberikan layanan literer kepada masyarakat. Sedangkan tujuan khusus dibedakan oleh jenis perpustakaan karena setiap perpustakaan melayani kelompok masyarakat yang berbeda. Berikut tujuan perpustakaan:

- a) Perpustakaan umum melayani seluruh masyarakat.

- b) Perpustakaan khusus melayani suatu kelompok masyarakat homogen yang mempunyai minat dan kebutuhan informasi khusus.
- c) Perpustakaan sekolah melayani khusus suatu sekolah.
- d) Perpustakaan perguruan tinggi melayani masyarakat khusus perguruan tinggi.
- e) Perpustakaan nasional disamping melayani masyarakat, juga mempunyai fungsi lain yaitu sebagai perpustakaan deposit (melestarikan koleksi nasional).

4) Unsur-Unsur Perpustakaan Umum

- a) Organisasi, dalam surat keputusan pendiriannya harus tercantum secara jelas sekurang-kurangnya hal-hal sebagai berikut: tugas, fungsi, garis wewenang dan tanggung jawab serta struktur organisasi.
- b) Gedung (ruangan), yang memadai dan cukup menampung, koleksi, pembaca, pelayanan, kegiatan pengolahan bahan pustaka dan administrasi.
- c) Koleksi bahan pustaka, yang khusus untuk pustaka buku berjumlah sekurang-kurangnya 1000 judul.
- d) Perlengkapan dan perabot yang terutama terdiri dari sekurang-kurangnya: rak-rak bahan pustaka, meja dan kursi untuk pegawai, lemari penyimpanan bahan pustaka yang sedang diolah, rak untuk memajang bahan pustaka.
- e) Sistem atau metode, terutama buku-buku yang akan dijadikan pedoman kerja sesuai penetapan pemerintah.
- f) Mata anggaran tetap, yang merupakan sarana yang menjamin tersedianya anggaran keuangan setiap tahun.
- g) Tenaga manusia, dan yang utama harus ada di perpustakaan umum adalah pustakawan.

Perpustakaan umum yang salah satu fungsinya melayani masyarakat umum yang berdasarkan jenis perpustakaanannya, menurut Geodfrey Thompson identifikasi kegiatan akan diuraikan menurut unsur dan macam kegiatannya:

a) Unsur Keegiatannya

Ada 3 unsur kegiatan dalam perpustakaan yaitu bahan bacaan, pembaca, dan pegawai perpustakaan. Ketiga unsur tersebut berhubungan dengan cara yang berbeda-beda tergantung pada kebijakan organisasi perpustakaan.

b) Macam Kegiatan

Kegiatan-kegiatan yang terjadi dalam suatu perpustakaan, ada dua kelompok menurut Geodfrey Thompson, yaitu pertama, kegiatan pelayanan bagi pengguna berupa kegiatan-kegiatan bagi pengguna, kuantitasnya, frekuensinya dan waktunya (kegiatan eksternal). Kegiatan eksternal ini dapat dikelompokkan menjadi dua, yaitu kegiatan eksternal umum (mendaftar, meminjam dan mengembalikan buku, membaca dan belajar) serta kegiatan eksternal khusus yaitu seperti penelitian dan melihat koleksi audio visual. Kedua, kegiatan staf dalam melayani pengguna. Pelayanan teknik yaitu kegiatan staf melengkapi kerangka kerja dan materi untuk melayani pengguna (kegiatan internal). Kegiatan internal dapat dikelompokkan sebagai berikut: pelayanan teknis, pelayanan bagi masyarakat, pelayanan administrasi dan pelayanan khusus.

c) Program Kegiatan Spesifik

Dalam suatu perpustakaan, program kegiatan yang ditekankan adalah pada kegiatan belajar dan membaca oleh pengunjung itu sendiri sehingga ruang yang mewadahi kegiatan tersebut harus memberi keleluasaan kepada pengunjung, tetapi dengan tidak mengabaikan aspek pengawasan.

5) Kegiatan Pelayanan Sirkulasi Perpustakaan

- a) Membuat peraturan peminjaman.
- b) Membuat pengumuman mengenai tata cara pendaftaran anggota.
- c) Melayani pendaftaran anggota baru.
- d) Memproses keanggotaan perpustakaan (membuat kartu anggota, kartu arsip, menyimpan data, dll).

- e) Melayani peminjaman bahan koleksi yang dapat beredar/ dipinjam oleh anggota perpustakaan.
- f) Menyimpan semua kartu peminjaman dengan sistematis.
- g) Memberikan peringatan bagi anggota yang belum mengembalikan buku sampai pada batas waktu yang telah ditentukan.
- h) Melakukan transaksi seperti pembayaran denda, ganti rugi/ buku, uang pendaftaran, serta membuat administrasinya.
- i) Melayani kepentingan surat menyurat.
- j) Membuat laporan tertulis secara berkala.

6) Layanan Perpustakaan

Terdapat beberapa layanan perpustakaan antara lain:

- a) Layanan orientasi perpustakaan: layanan ini memberikan informasi tentang koleksi perpustakaan, jasa layanan yang disediakan perpustakaan dan cara penelusuran informasi secara umum.
- b) Layanan sirkulasi atau layanan peminjaman dan pengembalian bahan koleksi.
- c) Layanan referensi adalah layanan yang bahan pustakanya berupa koleksi referensi atau koleksi bahan rujukan.
- d) Layanan deposit, lebih banyak dilakukan oleh perpustakaan umum dalam hal ini merupakan koleksi terbitan pemerintah maupun terbitan lain dari hasil terbitan yang diserahkan ke perpurnas atau perpustakaan sebagai pelaksanaan Undang-Undang No.4 tahun 1990 tentang Serah Simpan Karya Cetak Rekam Indonesia.
- e) Layanan reserve book atau buku tandon, layanan ini merupakan kumpulan buku atau bahan pustaka kopi ke satu, koleksi tidak boleh dipinjam, dibawa pulang dan hanya boleh dibaca di tempat.
- f) Layanan koleksi AVA (Audio Visual Aids) merupakan layanan dengan koleksi bahan-bahan audio visual.
- g) Layanan khusus, merupakan layanan dengan koleksi bahan pustaka yang khusus, seperti karya ilmiah, skripsi, dan sebagainya untuk perpustakaan perguruan tinggi.

- h) Layanan informasi adalah pemberian layanan informasi tentang apa saja tidak terlepas dengan bentuk bahan pustaka.
- i) Layanan penelusuran pustaka, dimana layanan ini terbagi dua yaitu: layanan internet dan CD-ROM.
- j) Layanan fotokopi.
- k) Layanan kerjasama pinjam antar perpustakaan (kerjasama silang layan).
- l) Layanan pembuatan indeks, abstrak, dan bibliografi.

Berdasarkan penjelasan tujuan dan pelayanan kegiatan perpustakaan bahwa perpustakaan lebih bersifat sebagai layanan, di mana pengunjung akan mendapatkan informasi yang dibutuhkan hanya dengan datang dan membaca buku yang diinginkan. Buku yang disediakan cukup beragam sehingga masyarakat dapat menyeleksi buku-buku yang memang dibutuhkan. Namun bagi masyarakat yang haus akan informasi serta pengetahuan dan ingin memiliki buku yang dibutuhkan tersebut sedangkan perpustakaan masih belum memenuhinya. Sehingga fungsi perpustakaan dapat dipadukan dengan fungsi toko buku yang merupakan tempat penjualan buku yang dinamakan sebagai Rumah Baca.

b. Toko Buku

Toko buku adalah sebuah tempat berupa bangunan atau ruang yang di dalamnya menjual berbagai macam buku. Fungsi toko buku sebagai media yang memberikan layanan pada masyarakat berupa penjualan buku-buku, dimana sekarang ini masyarakat sangat membutuhkan informasi dalam bentuk apapun termasuk buku. Kini semakin banyak buku yang ditawarkan kepada masyarakat dengan meningkatnya kebutuhan masyarakat akan informasi.

Meningkatnya buku yang masuk ke pasaran, harus diimbangi dengan suatu proses seleksi namun, yang ada sekarang banyak toko buku yang kurang menggunakan proses seleksi produk pustaka karena kondisi yang ditawarkan lebih berkompromi terhadap komersialisme. Orientasi pada sisi komersil ini yang akhirnya membatasi layanan masyarakat akan sebuah toko

buku, dimana pengunjung hanya dapat datang membeli lalu pergi, masyarakat tidak dapat menyeleksi banyak buku untuk dibeli, karena kebanyakan buku masih dalam kondisi tersegel. Dalam kondisi seperti ini, toko buku sulit untuk bersinergi dengan konsumennya yang mengharapkan informasi mengenai buku tersebut.

Menurut Ken White, koleksi buku yang tersedia dapat menentukan tipe-tipe toko buku yaitu:

1) *General Bookstore* (toko buku umum)

Adalah toko yang menjual bermacam-macam jenis dan tema buku. Memiliki tingkat variasi buku yang tinggi, baik fiksi maupun non fiksi.

2) *Specialty Bookstore*

Adalah toko buku yang menjual buku dengan tema tertentu, misal toko buku kesehatan, olahraga, seni. Pilihan buku dengan tema tersebut memiliki tingkat kelengkapan yang lebih tinggi dibanding *general bookstore*.

3) *College Bookstore* (toko buku perguruan tinggi)

Adalah toko buku yang berada dilingkungan kampus (perguruan tinggi). Toko buku perguruan tinggi berbeda sifat dengan toko buku komersial, hal ini dapat terlihat dari koleksi yang disediakan, ukuran, lokasi dan tujuannya.

4) *Retail Chain* (rangkaian toko buku)

Adalah rangkaian toko dengan nama dan pemilik yang sama dan memiliki beberapa cabang di berbagai tempat. Toko-toko buku tersebut memiliki desain arsitektur dengan konsep yang sama dan memiliki ciri tertentu. Operasional toko buku juga dilakukan dengan cara yang sama dan pada akhirnya dikontrol oleh kantor toko. Perhatian terbesar diberikan kepada buku-buku yang paling banyak diminati oleh pengunjung, dan biasanya jenis yang laku disemua cabang adalah sama.

5) Toko Buku Discount, Sisa, Bekas

Toko buku discount adalah toko buku dengan harga yang lebih murah daripada toko buku pada umumnya. Meskipun harga buku yang dijual

lebih murah, toko ini tentunya tetap mengharapkan keuntungan besar, untuk itu buku yang terjual harus lebih banyak. Desain bangunan dilakukan dengan tata interior yang imajinatif, dan pada umumnya lebih sederhana, sedikit perabot, namun dengan warna yang menarik.

3. Teori - Teori Pendukung

a. Perpustakaan Menurut Para Ahli

Menurut Sulistyio Basuki (1991:3) Perpustakaan ialah sebuah ruangan, bagian sebuah gedung ataupun gedung itu sendiri yang digunakan untuk menyimpan buku dan terbitan lainnya yang biasanya disimpan menurut tata susunan tertentu untuk digunakan pembaca, bukan untuk dijual. Dalam pengertian buku dan terbitan lainnya termasuk di dalamnya semua bahan cetak, buku, majalah, laporan, pamflet, prosiding, manuskrip (naskah), lembaran musik, berbagai karya musik, berbagai karya media audiovisual seperti film, slid (*slide*), kaset, piringan hitam, bentuk mikro seperti mikrofilm, mikrofis, dan mikroburam (*microopaque*).

Random House dalam bukunya *Dictionary of The English Language*, Perpustakaan adalah suatu tempat, berupa sebuah ruangan atau gedung yang berisi buku dan bahan lain untuk bacaan, studi, ataupun rujukan. Perpustakaan sebagai salah satu organisasi sumber belajar yang menyimpan, mengelola dan memberikan layanan bahan pustaka baik buku maupun non buku kepada masyarakat tertentu maupun masyarakat umum (*Wafford*).

Perpustakaan Menurut UU NO 43. THN. 2007 Pasal 1 Perpustakaan Perpustakaan adalah institusi pengelola koleksi karya tulis, karya cetak, dan atau karya rekam secara profesional dengan sistem yang baku guna memenuhi kebutuhan pendidikan, penelitian, pelestarian, informasi, dan rekreasi para pemustaka. Sedangkan menurut C. Larasati M ilburga, dkk., Perpustakaan adalah suatu unit kerja yang berupa tempat menyimpan koleksi bahan pustaka yang diatur secara sistematis dengan cara tertentu untuk dipergunakan secara berkesinambungan oleh pemakai nya sebagai sumber informasi.

Dengan demikian perpustakaan dapat diartikan sebagai tempat untuk mengumpulkan, menyimpan, mengelola koleksi bahan pustaka untuk mendapatkan informasi ataupun pengetahuan bagi masyarakat.

b. Toko Buku Menurut Para Ahli

Toko adalah suatu penjualan dari sejumlah kecil komoditas kepada konsumen. Menurut Levy dan Weitz (2001:8) “toko adalah satu rangkaian aktivitas bisnis untuk menambah nilai guna barang dan jasa yang dijual kepada konsumen untuk konsumsi pribadi atau rumah tangga”. Jadi konsumen yang menjadi sasaran dari toko adalah konsumen akhir yang membeli produk untuk dikonsumsi sendiri. Menurut Berman dan Evans (2001:3) “toko merupakan suatu usaha bisnis yang berusaha memasarkan barang dan jasa kepada konsumen akhir yang menggunakannya untuk keperluan pribadi dan rumah tangga”. Produk yang dijual dalam usaha toko adalah barang, jasa maupun gabungan dari keduanya.

Sedangkan Buku adalah rekaman susunan rasial yang disusun untuk maksud dan tujuan-tujuan instruksional (Hall-Quest (1915) dalam Tarigan, 1986:11). Menurut Bacon (1935) dalam Tarigan, 1986:11 Buku adalah buku yang dirancang untuk penggunaan di kelas, dengan cermat disusun dan disiapkan oleh para pakar atau ahli dalam bidang itu dan diperlengkapi dengan sarana-sarana pengajaran yang sesuai dan serasi. Buckingham (1958) dalam Tarigan, 1986:11 mengatakan bahwa Buku adalah sarana belajar yang biasa digunakan di sekolah-sekolah dan di perguruan tinggi untuk menunjang suatu program pengajaran.

Dengan demikian dapat diartikan bahwa Toko buku adalah sebuah tempat berupa bangunan atau ruang yang di dalamnya menjual berbagai macam buku untuk sarana pembelajaran bagi para pelajar, mahasiswa, maupun masyarakat umum.

4. Fungsi Rumah Baca

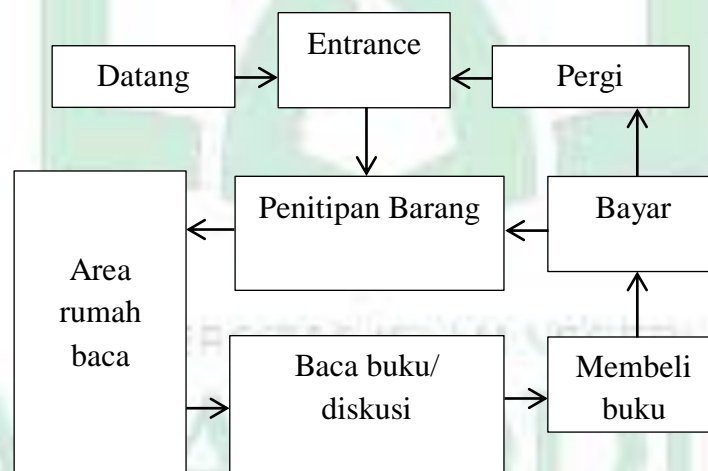
Fungsi dari rumah baca yang direncanakan adalah sebagai berikut:

- a. Fungsi Edukatif, berbagai informasi dengan mudah akan didapatkan di rumah baca melalui media pustaka yang telah terseleksi, sehingga pada

akhirnya akan memberikan kontribusi pada pendidikan informal masyarakat.

- b. Fungsi Kultural, nilai budaya yang dimunculkan pada rumah baca lebih pada budaya gemar membaca bagi masyarakat.
- c. Fungsi Rekreatif, di mana rumah baca ini akan menjadi wadah bagi masyarakat untuk beraktualisasi dan mendapatkan informasi. Rumah baca ini juga dapat menjadi tempat berinteraksi masyarakat, serta ketersediaan banyak buku dengan suasana tempat yang nyaman dan aman bagi penggemar buku maupun pengunjung yang hanya ingin melihat-lihat menjadikan fungsi rekreatif yang didapat pada rumah baca tersebut.
- d. Fungsi Komersial, sebagai output rumah baca memberikan layanan berupa transaksi jual beli bagi pengunjung yang ingin memiliki buku yang mereka inginkan.

Berdasarkan fungsinya, maka rumah baca hadir dengan sirkulasi sebagai berikut:



Gambar II. 1 Bagan Sirkulasi Rumah Baca
(Sumber: Analisa Penulis)

C. Tinjauan Pendekatan Arsitektur Perilaku

1. Pengertian Arsitektur Perilaku

Pandemi Covid-19 yang terjadi sekarang memaksa manusia untuk beradaptasi dengan “*New Normal*”. Pandemi Covid-19 berdampak serius pada

kehidupan manusia khususnya yang tinggal di tempat kepadatan penduduk yang tinggi termasuk di perkotaan. Pandemi mengubah sikap manusia dalam memperlakukan lingkungan binaan. Kenormalan baru ini menunjukkan perubahan mendasar pada perilaku, gaya hidup dan kehidupan bermasyarakat saat ini.

Gugus Tugas Percepatan Penanganan COVID-19 Republik Indonesia mencatat adanya 149.408 kasus terkonfirmasi positif covid-19 di Indonesia hingga tanggal 21 Agustus 2020 (G. T. P. C.-19 R. Indonesia, 2020). Dari angka tersebut, terdapat 39.917 orang yang masih dalam perawatan dan 68.9% telah terkonfirmasi sembuh. Angka kesembuhan yang hampir mencapai angka 70%, menyebabkan Pemerintah Indonesia menetapkan kondisi kenormalan baru atau "*New Normal*" pada beberapa aspek kehidupan masyarakat. Konsep *new normal* memberikan dampak yang signifikan terhadap perubahan aktivitas dan tatanan ruang yang ada baik dalam ranah interior maupun eksterior.

Berdasarkan Surat Edaran Nomor HK.02.01/MENKES/335/2020 tentang Protokol Pencegahan Penularan Covid-19 di Tempat Kerja Sektor Jasa dan Pedagangan (Area Publik) Dalam Mendukung Keberlangsungan Usaha (M. K. R. Indonesia, 2020) dengan sangat jelas menyebutkan perihal penyesuaian design ruang publik terkait perubahan perilaku masyarakat akibat pandemi. Pada Surat Edaran tersebut memuat beberapa protokol kesehatan bagi pengurus atau pengelola tempat kerja, pelaku usaha, bagi pekerja, dan bagi konsumen yang secara langsung mengakibatkan penyesuaian design dengan tujuan mencegah penularan COVID -19.

Arsitektur perilaku adalah Arsitektur yang dalam penerapannya selalu menyertakan pertimbangan-pertimbangan perilaku dalam sebuah perancangan. Perancangan dan perencanaan arsitektur tidak terlepas dari perilaku manusia, hal ini dikarenakan perancangan arsitektur adalah untuk memwadhahi pola perilaku sesuai dengan kebutuhan pelaku kegiatan. Pendekatan perilaku menekankan keterkaitan dialektik antara ruang dengan manusia dan masyarakat yang memanfaatkan atau menghuni ruang tersebut. Pendekatan ini

menekankan perlunya memahami perilaku dalam memanfaatkan ruang. Ruang dalam pendekatan ini mempunyai arti dan nilai yang plural dan berbeda, berdasar tingkat apresiasi dan kognisi individu-individu pengguna, Rapopor dalam Haryadi (2010).

Kata 'arsitektur' dalam Kamus Umum Bahasa Indonesia mempunyai arti: bangunan, gaya bangunan. Sementara dari kata dasarnya kata 'perilaku' mengandung arti perbuatan, kelakuan, cara menjalankan/berbuat. Berdasarkan dari pengertian di atas maka secara umum Arsitektur Perilaku dapat diartikan sebagai seni bangunan atau gaya bangunan yang sesuai dengan perbuatan atau kelakuan orang yang menggunakan bangunan tersebut. Kata perilaku menunjukkan manusia dalam aksinya, berkaitan dengan semua aktifitas secara fisik berupa interaksi manusia dengan sesamanya ataupun dengan lingkungan fisiknya. Di sisi lain desain arsitektur akan menghasilkan suatu bentuk fisik yang bisa dilihat dan bisa dipegang. Karena itu, hasil desain arsitektur dapat menjadi salah satu fasilitator terjadinya perilaku namun juga bisa menjadi penghalang terjadinya perilaku.

Dalam buku *Behavioral Architecture*, Heimsat, Clovis, AIA, Mc. Graw Hill Company. USA.1977 dikutip Ursulla (2005:18), secara sistematis hal mengenai perilaku merupakan gabungan dari pelaku, pola dan aktifitas.

a. Pelaku

Setiap tempat atau bangunan memiliki kegiatan atau pelaku kegiatannya masing-masing, di mana setiap pelaku kegiatan memiliki peranan masing-masing dengan ruang atau area tertentu selama waktu kerja dan interaksi antar individu mungkin saja sudah diatur berdasarkan fungsi atau kebutuhan.

b. Pola

Dalam perilaku terdapat pula pola kegiatan. Kata pola mengarah kepada pergerakan individu. Sementara kata aktifitas merupakan kelompok dari pergerakan. Setiap pola kegiatan terbentuk dan bahkan diperkuat oleh peraturan dari tempat melakukan kegiatan (*Rules of The House*).

c. Aktifitas

Suatu fungsi bangunan terbentuk dari rangkaian pola yang dilakukan oleh pelaku-pelaku kegiatan. Kelompok dari pola-pola dapat dikatakan sebagai aktifitas.

Kata “perilaku” menunjukkan manusia dalam aksinya, berkaitan dengan aktivitas manusia secara fisik, berupa interaksi manusia dengan sesamanya ataupun dengan lingkungan fisiknya (Tandal dan Egam, 2011).

Perilaku manusia dapat dibedakan menjadi dua, yaitu :

- a. Perilaku tertutup, adalah respon seseorang terhadap stimulus dalam bentuk terselubung atau tertutup (*covert*). Respon atau reaksi terhadap stimulus ini masih terbatas pada perhatian, persepsi, pengetahuan atau kesadaran, dan sikap yang terjadi belum bisa diamati secara jelas oleh orang lain.
- b. Perilaku terbuka, adalah respon seseorang terhadap stimulus dalam bentuk tindakan nyata atau terbuka. Respon terhadap stimulus tersebut sudah jelas dalam bentuk tindakan atau praktek.

Menurut Barker dalam Laurens (2005), “*behaviour setting*” disebut juga dengan “tatar perilaku” yaitu pola perilaku manusia yang berkaitan dengan tatanan lingkungan fisiknya. Begitu pun dengan Haviland dalam Laurens (2005) bahwa tatar perilaku sama dengan “ruang aktivitas” untuk menggambarkan suatu unit hubungan antara perilaku dan lingkungan bagi perancangan arsitektur.

Adapun beberapa unsur yang perlu diperhatikan dalam pendekatan arsitektur perilaku menurut Jon Lang (1987), yaitu :

- a. Privasi, Definisi *privacy* ditekankan pada kemampuan individu atau kelompok untuk mengontrol daya visual, auditory, dan olfactory dalam berinteraksi dengan sesamanya.
- b. Teritori, Teritorialitas adalah suatu tingkah laku yang diasosiasikan pemilikan atau tempat yang ditempatinya atau area yang sering melibatkan ciri pemilikannya dan pertahanan dari serangan orang lain.

- c. Ruang personal, *Personal space* adalah suatu wilayah maya berupa *space* yang berpusat pada fisik seseorang tersebut dengan radius tertentu yang merupakan wilayah privasi.
- d. Ruang Sociofugal, adalah ruang-ruang yang yang secara tidak langsung menyebabkan orang berkumpul untuk melakukan interaksi.
- e. Ruang Sociopetal, adalah ruang-ruang yang yang secara tidak langsung memaksa seseorang menghindari interaksi sosial.

2. Faktor Yang Mempengaruhi Perilaku

Perilaku manusia dan hubungannya dengan suatu setting fisik terdapat keterkaitan yang erat dan pengaruh timbal balik diantara setting tersebut dengan perilaku manusia. Dengan kata lain, apabila terdapat perubahan setting yang disesuaikan dengan suatu kegiatan, maka akan ada imbas atau pengaruh terhadap perilaku manusia. Variabel-variabel yang berpengaruh terhadap perilaku manusia (Setiawan, 1995), antara lain :

- a. Ruang, hal terpenting dari pengaruh ruang terhadap perilaku manusia adalah fungsi dan pemakaian ruang tersebut. Perancangan fisik ruang memiliki variable yang berpengaruh terhadap perilaku penggunaannya.
- b. Ukuran dan Bentuk, ukuran dan bentuk ruang harus disesuaikan dengan fungsi yang akan diwadahi karena ukuran yang terlalu besar atau terlalu kecil akan mempengaruhi psikologis pengguna.
- c. Perabot dan Penataannya, bentuk penataan perabot harus disesuaikan dengan sifat dari kegiatan yang ada di ruang tersebut. Penataan yang simetris memberi kesan kaku dan resmi, sedangkan penataan asimetris lebih berkesan dinamis dan kurang resmi.
- d. Warna, warna memiliki peranan penting dalam mewujudkan suasana ruang, pengaruh warna tidak hanya menimbulkan suasana panas atau dingin, tetapi warna juga dapat mempengaruhi kualitas suatu ruang.
- e. Suara, Temperatur dan Pencahayaan, suara diukur dengan decibel akan berpengaruh buruk apabila terlalu keras. Demikian pula dengan temperatur dan pencahayaan yang dapat mempengaruhi psikologis seseorang atau pengguna.

3. Prinsip - Prinsip Arsitektur Perilaku

Manusia adalah makhluk social yang tidak terlepas dari lingkungan yang membentuk diri mereka. Arsitektur perilaku adalah arsitektur yang penerapannya selalu menyertakan pertimbangan perilaku manusia dalam perancangan dan merupakan lingkungan binaan yang diciptakan oleh manusia sebagai tempat untuk melakukan aktivitas dengan mempertimbangkan segala aspek manusia dalam perancangannya. Bangunan yang didesain oleh manusia akan mempengaruhi pola perilaku manusia yang hidup dalam arsitektur dan lingkungannya tersebut. Arsitektur ada untuk memenuhi kebutuhan manusia begitu juga sebaliknya, dari arsitektur tersebut muncul suatu kebutuhan manusia yang baru. Adapun beberapa prinsip – prinsip yang perlu diperhatikan dalam arsitektur perilaku, antara lain :

a. Mampu Berkomunikasi Dengan Manusia dan Lingkungan

Rancangan hendaknya dapat dipahami oleh pemakainya melalui indera ataupun imajinasi pengguna bangunan. Bentuk yang disajikan oleh perancang dapat dimengerti sepenuhnya oleh pengguna bangunan, pada umumnya bentuk digunakan sebagai media komunikasi karena bentuk yang paling mudah dipahami atau dimengerti oleh manusia. Syarat – syarat yang harus dipenuhi dari bangunan yang diamati oleh manusia adalah :

- 1) Pencerminan fungsi bangunan, simbol-simbol yang menggambarkan tentang rupa bangunan yang nantinya akan dibandingkan dengan pengalaman yang sudah ada dan disimpan kembali sebagai pengalaman baru.
- 2) Menunjukkan skala dan proporsi yang tepat serta dapat dinikmati.
- 3) Menunjukkan bahan dan struktur yang akan digunakan dalam bangunan.

b. Mewadahi Aktivitas Penghuninya Dengan Nyaman.

Nyaman secara fisik dan psikis, nyaman secara fisik berarti kenyamanan yang berpengaruh pada keadaan tubuh manusia secara langsung seperti kenyamanan termal. Sedangkan nyaman secara psikis pada dasarnya sulit dicapai karena masing-masing individu memiliki standar

kenyamanan yang berbeda-beda secara psikis, dengan tercapainya kenyamanan secara psikis maka akan tercipta rasa senang dan tenang.

c. Memenuhi Nilai Estetika, Komposisi, dan Estetika Bentuk.

Keindahan dalam arsitektur harus memiliki beberapa unsur, antara lain :

- 1) Proporsi (*Proportion*), Merupakan perbandingan antar satu bagian dengan bagian lain, atau antara bagian-bagian dengan unsur keseluruhan secara visual memberikan efek menyenangkan, artinya tidak ada kejanggalan dari segi bentuk maupun warna.
- 2) Komposisi (*Sequence*), Pengulangan kesatuan yang harmonis dengan terstrukturinya penyusunan unsur vertikal dan horizontal, material, warna, dan ornamen dekoratif.
- 3) Keseimbangan (*Balance*), Keseimbangan atau balance adalah suatu bentuk nyata dari setiap objek dimana perhatian dari dua bagian atau sisi terlihat sama.
- 4) *Point of Interest atau Contrast*, Prinsip desain arsitektur satu ini juga sering disebut sebagai focal point. Sederhananya, prinsip desain arsitektur ini adalah membuat sebuah elemen kontras yang menjadi perhatian utama dari sebuah desain.
- 5) Kesatuan (*Unity*), kesatuan atau *unity* adalah keterpaduan yang berarti tersusunnya beberapa unsur menjadi satu kesatuan yang utuh dan serasi. Dalam hal ini seluruh unsur saling menunjang dan membentuk satu kesatuan yang lengkap, tidak berlebihan, dan tidak kurang.
- 6) Irama (*Accentuation & Rhythm*), Irama adalah elemen desain yang dapat menggugah emosi atau perasaan yang terdalam. Di dalam seni visual irama merupakan suatu obyek yang ditandai dengan sistem pengulangan secara teratur, pola yang dapat dikenal dan diingat dengan mudah.
- 7) Skala (*Scale*), Skala adalah ukuran besar atau kecil yang terlihat jelas dan memiliki tujuan tertentu. Skala sebuah bangunan ialah kesan yang ditimbulkan bangunan itu mengenai ukuran besarnya, skala biasanya diperoleh dengan besarnya bangunan dibandingkan dengan unsur-unsur


berukuran manusiawi yang disekitarnya, skala ada 3 jenis yaitu skala heroik, natural dan intim.

4. Perilaku Dalam Kajian Arsitektur

Manusia sebagai makhluk sosial tidak pernah lepas dari lingkungan yang membentuk diri mereka. Diantara sosial dan arsitektur, dimana bangunan yang didesain manusia secara sadar atau tidak sadar mempengaruhi pola perilaku manusia yang hidup di dalam arsitektur dan lingkungannya tersebut. Sebuah arsitektur dibangun untuk memenuhi kebutuhan manusia dan sebaliknya, dari arsitektur itulah muncul kebutuhan manusia yang baru kembali (Tandal dan Egam, 2011).

a. Arsitektur Membentuk Perilaku Manusia

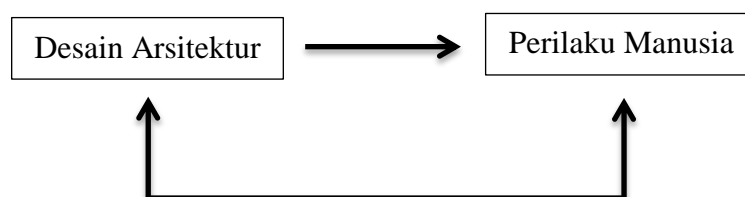
Manusia membangun bangunan demi pemenuhan kebutuhan pengguna yang kemudian bangunan itu membentuk perilaku pengguna yang hidup dalam bangunan tersebut dan mulai membatasi manusia untuk bergerak, berperilaku, dan cara manusia dalam menjalani kehidupan sosialnya. Hal ini menyangkut kestabilan antara arsitektur dan sosial dimana keduanya hidup berdampingan dalam keselarasan lingkungan.



Skema di atas menjelaskan mengenai “Arsitektur membentuk Perilaku Manusia” dimana hanya terjadi hubungan satu arah yaitu desain arsitektur yang dibangun mempengaruhi perilaku manusia sehingga membentuk perilaku manusia dari desain arsitektur tersebut.

b. Perilaku Manusia Membentuk Arsitektur

Setelah perilaku manusia terbentuk akibat arsitektur yang telah dibuat, manusia kembali membentuk arsitektur yang telah dibangun atas dasar perilaku yang telah terbentuk dan seterusnya.



Pada skema di atas dijelaskan mengenai “Perilaku Manusia membentuk Arsitektur” dimana desain arsitektur yang telah terbentuk mempengaruhi perilaku manusia sebagai pengguna yang kemudian manusia mengkaji kembali desain arsitektur tersebut sehingga perilaku manusia membentuk kembali desain arsitektur yang baru.

5. Desain Arsitektur dan Perilaku Manusia

Dalam desain yang harus diperhatikan adalah tidak memaksakan pemuasan estetika sebagai kebutuhan dasar, tetapi lebih mempertimbangkan keindahan sebagai suatu persyaratan desain yang baik. Untuk memusatkan perhatian mengenai hierarki kebutuhan manusia, dalam perancangan arsitek harus berpikir akan kebutuhan pengguna dan bukan kebutuhan manusia secara umum. Arsitek dapat mencatat apa yang sesungguhnya menjadi preferensi dari pengguna.

Randy Hester, seorang arsitek lanskap mengatakan bahwa perancang umumnya lebih menekankan pentingnya penataan aktivitas. Sementara itu pemakai lebih mempertimbangkan siapa saja orang yang memakai fasilitas itu, atau dengan siapa mereka bersosialisasi dalam penggunaan fasilitas tersebut. Jadi terlihat adanya perbedaan prioritas pemenuhan kebutuhan dasar.

6. Teori Arsitektur dan Studi Perilaku – Lingkungan

Arsitektur merupakan sintesis integral antara teori dan praktik. Teori arsitektur tidak bisa dilepaskan dari dunia nyata, baik dunia yang merupakan lingkungan fisik maupun berupa lingkungan kehidupan intelektual manusia. Untuk mempelajari dan mengerti kondisi yang ada diperlukan teori. Sebaliknya, agar teori tersebut bisa mendapatkan nilai objektivitasnya maka perkembangannya haruslah berpijak pada kenyataan factual sebagai data empirik.

Studi perilaku-lingkungan menaruh perhatian pada proses transformasi dan pada mekanisme hubungan manusia dengan seluruh lingkungan yang terlibat dalam proses tersebut. Studi perilaku-lingkungan dapat membantu perancang dengan teori, model, dan konsep untuk mengerti interaksi antara lingkungan dan manusia juga mengerti desain arsitektur dengan lebih baik. Model

pengambilan keputusan dan model perancangan sebagai metodologi desain adalah gambaran bagaimana pendekatan desain-lingkungan *cybernetics* dan teori positif dari studi perilaku-lingkungan memberi kontribusi bagi proses desain arsitektur.

Ilmu perilaku adalah suatu istilah bagi pengelompokan yang mempunyai cakupan luas. Termasuk di dalamnya antropologi, sosiologi, dan psikologi.

a. Pengertian Perilaku

Setelah psikologi berkembang luas dan dituntut mempunyai ciri-ciri suatu disiplin ilmu pengetahuan maka jiwa dipandang terlalu abstrak. Sementara itu, ilmu pengetahuan menghendaki objek dapat diamati, dicatat, dan diukur. J.B Watson (1878-1958) memandang psikologi sebagai ilmu yang mempelajari tentang perilaku karena perilaku dianggap lebih mudah diamati, dicatat, dan diukur.

Sebagai objek studi empiris, perilaku mempunyai ciri-ciri sebagai berikut.

- 1) Perilaku itu sendiri kasatmata, akan tetapi penyebab terjadinya perilaku secara langsung mungkin tidak dapat diamati.
- 2) Perilaku mengenal berbagai tingkatan, yaitu perilaku sederhana dan stereotip, seperti perilaku binatang bersel satu; perilaku kompleks seperti perilaku social manusia; perilaku sederhana, seperti refleks, tetapi juga ada yang melibatkan proses mental biologis yang lebih tinggi.
- 3) Perilaku bervariasi dengan klasifikasi: kognitif, efektif, dan psikomotorik, yang menunjuk pada sifat rasional, emosional, dan gerakan fisik dalam berperilaku.
- 4) Perilaku bisa disadari dan bisa juga tidak disadari.

Teori stimulasi menyatakan bahwa lingkungan fisik sebagai sumber informasi sensori yang sangat penting bagi manusia, sedangkan teori kendali mengutamakan pentingnya pertimbangan terhadap besarnya kendali yang dimiliki seseorang terhadap stimulasi lingkungan.

Dari penjelasan tersebut dapat disimpulkan bahwa ilmu perilaku-lingkungan memiliki ciri sebagai berikut.

- 1) Dalam penelitian perilaku-lingkungan, hubungan perilaku dan lingkungan adalah satu unit yang dipelajari dalam keadaan saling terkait, tidak berdiri sendiri.
- 2) Hubungan antara lingkungan dan manusia serta perilakunya adalah hubungan timbal balik, saling terkait, dan saling mempengaruhi.
- 3) Studi perilaku-lingkungan tidak hanya memusatkan perhatian pada masalah teoretis atau terapan, tetapi titik beratnya adalah pada keduanya.
- 4) Interdisipliner, karena ruang lingkungannya yang bermacam-macam maka dalam penelitiannya harus bekerja sama dengan berbagai disiplin ilmu.

Melalui kajian tersebut diharapkan hasil studi perilaku lingkungan dapat menjadi panduan desain untuk meningkatkan kualitas desain pada tipe tatanan tertentu dan untuk kelompok pengguna tertentu. Selain itu, kualitas desain arsitektur tentu tidak terlepas dari proses desain dan teori arsitektur yang mendasarinya.

Arsitektur adalah kristalisasi dari pandangan hidup sehingga arsitektur bukan semata-mata teknik dan estetika bangunan, atau terpecah menjadi kelompok-kelompok seperti ranah keteknikan, ranah seni, atau ranah sosial. Arsitektur adalah ruang fisik untuk aktivitas manusia, yang memungkinkan pergerakan manusia dari satu ruang ke ruang lainnya, yang menciptakan tekanan antara ruang dalam bangunan dan ruang luar. Namun bentuk arsitektur juga ada karena persepsi dan imajinasi manusia.

Hal yang tidak kasatmata adalah hal yang memberi napas dan menjiwai karya arsitektur, *the fine spirit* (F.L. Wright), yang memberi arti bahwa arsitektur bukanlah sekedar benda statis atau sekumpulan objek fisik yang kelak akan lapuk. mempelajari arsitektur berarti juga mempelajari hal-hal yang tidak kasat mata sebagai bagian dari realitas yang konkret dan simbolik. Hal ini menunjukkan adanya perbedaan antara dunia pikir yang ideal dan dunia nyata.

Pemenuhan kebutuhan di satu sisi juga harus diimbangi dengan keberhasilan pemenuhan kebutuhan di sisi lainnya.

Arah dari teori arsitektur dewasa ini dapat dikatakan merupakan kelanjutan dari gerakan modern yang dimulai dari revolusi politik serta seni. Gerakan ini mempengaruhi pola-pola yang dipakai arsitek dalam menganalisis dan merancang bangunan, lingkungan, ataupun infrastruktur kota. Berbagai jenis teknologi membangun atau penemuan jenis material bangunan berkembang. Akan tetapi, yang paling penting di sini adalah meningkatnya kepedulian arsitek akan hal-hal sosial yang berkaitan dengan desain bangunan dan lingkungan umum.

Beberapa masalah muncul bersamaan dengan ideologi gerakan arsitektur modern. Ini disebabkan rancangan dibuat sebagai manifestasi dari prinsip-prinsip desain tetapi tidak berperan dalam memenuhi tuntutan gaya hidup. Seperti yang terjadi pada rancangan unit lingkungan di Chandigarh, India, yang merasa tidak bermakna kecuali sebagai penanda lokasi. Dikarenakan taman kota sepi dan tidak menunjang gaya hidup masyarakat pemakainya. Chandigarh, dirancang oleh arsitek Le Corbusier sesuai dengan gagasan-gagasan baru dalam perencanaan kota barat modern, yang memperhatikan kebutuhan manusia akan cahaya, ruang, dan udara segar. Namun yang tidak dipertimbangkan dalam perencanaan tersebut adalah pola hidup di kota-kota India lama. Masyarakatnya lebih suka berjubel daripada berada di ruang lengang dan lebih menyukai penataan fasilitas ala India daripada ala Eropa. Setelah hasil desain ini dihuni, terbentuklah sebuah kota menurut kebutuhan penghuninya dan bukan menurut prediksi arsiteknya. Taman-taman kosong, sekolah jarang dikunjungi, pusat pertokoan yang rapi telah diubah oleh pola belanja penduduk sehingga tidak lagi menjadi seperti yang direncanakan.

Kini telah banyak disadari bahwa variabel sosial lebih berperan daripada faktor arsitekturnya dalam pembentukan pola sosial. Jelaslah bahwa kemungkinan perilaku manusia – spasial, kompleks ataupun emosional merupakan suatu fungsi yang kompleks dari kebiasaan dan maksud seseorang. Seperti juga halnya faktor lain dianggap pemicu perilaku seseorang. Untuk

menjadikan kota atau lingkungan lebih manusiawi, diperlukan kesadaran bahwa keberhasilan suatu lingkungan memenuhi kebutuhan manusia terletak pada bagaimana lingkungan tersebut mampu mendukung terjadinya lingkungan sosial yang positif. Ada hubungan langsung antara kebutuhan fisik dan kebutuhan sosial.

Dalam proses arsitektur yang kreatif, empat dimensi studi perilaku-lingkungan, yaitu manusia, perilaku, lingkungan, dan waktu merupakan hal yang mendasar. Dengan mempelajari bentuk perilaku dan pemaknaan ruang dalam kerangka waktu tertentu, memungkinkan arsitek untuk mengerti bagaimana hal tersebut bisa ditransmisikan dan bagaimana seseorang memiliki atau menginternalisasikannya.

7. Kebutuhan Dasar Manusia Dan Bentuk Ruang Dalam Memenuhi Aspek Kebutuhan Manusia

Kebutuhan dasar manusia merupakan unsur-unsur yang diperlukan oleh manusia dalam mempertahankan keseimbangan fisiologi maupun psikologi. Hal ini bertujuan untuk mempertahankan kesehatan dan kehidupan manusia. Seorang psikolog bernama Abraham Maslow mengemukakan teori hirarki kebutuhan manusia dengan tingkatan mulai dari yang paling rendah sampai paling tinggi yang disebut dengan piramida kebutuhan dasar. Teori ini terdiri dari 5 macam kebutuhan dasar, yaitu kebutuhan fisiologi (*physiological needs*), kebutuhan rasa aman dan perlindungan (*safety and security needs*), kebutuhan rasa kasih sayang dan rasa memiliki (*love and belonging needs*), kebutuhan akan harga diri (*esteem needs*), dan kebutuhan akan aktualisasi diri (*self-actualization*). Salah satu kebutuhan manusia, yaitu rasa aman dan perlindungan dapat diwujudkan dalam bentuk ruang atau tempat tinggal. Kebutuhan ini masuk dalam kategori kebutuhan akan perlindungan, kemantapan, kebebasan dari rasa takut, cemas dan kekalutan.

Pendekatan perilaku dapat ditelusuri dari hubungan timbal balik antara ruang dan pengguna yang memfungsikannya. Selain itu latar belakang daerah yang berbeda juga perlu diperhatikan dalam melihat perilaku manusia dalam memanfaatkan ruang. Dalam pendekatan ini akan melihat

aspek norma, psikologi, lingkungan, kultur, dan masyarakat yang berbeda akan menghasilkan konsep dan wujud yang berbeda. Adapun penerapan perancangan dengan pendekatan perilaku khususnya pada kawasan pemukiman dapat dilakukan melalui (Laurens, J.M, 2006):

- a. Pengawasan secara alamiah (*surveillance*), untuk meningkatkan keleluasaan pengawasan terhadap propertinya dan memudahkan melihat keberadaan orang asing disekitar propertinya.
- b. Memperkuat batas teritorial, untuk memperjelas kepemilikan ruang yang membuat orang yang tidak dikehendaki tidak tertarik masuk ke dalamnya. Desain secara fisik dapat menciptakan atau memperbesar pengaruh sebagai ekspresi kepemilikan dan kebanggaan, sehingga dapat menciptakan kendali atas wilayahnya.
- c. Pengawasan aksesibilitas, bertujuan untuk mengurangi peluang terjadinya tindak kriminal dengan mengontrol dan mengurangi akses pada sasaran potensial, dengan menekankan pembagian zona yang jelas mengenai rute mana yang bersifat publik, dan rute mana yang bersifat pribadi.
- d. Sistem penjagaan, bertujuan untuk mencegah akses terhadap ruang-ruang yang paling pribadi dalam suatu lingkungan.
- e. Pendukung aktivitas, bertujuan untuk menempatkan aktivitas agar pelakunya menjadi bagian dari pengawasan alami.
- f. Pemeliharaan, jika dilakukan secara rutin dan teratur akan menjamin kejelasan teritorial.

D. Studi Preseden

Studi literatur dilakukan pada beberapa perpustakaan dan toko buku ataupun bangunan perpustakaan dan toko buku lainnya, baik perpustakaan dan toko buku yang berada dalam negeri ataupun luar negeri yang dikaji sebagai pembanding secara umum dari beberapa aspek yaitu, lokasi, fasilitas penunjang, fasilitas rekreasi, rencana tapak, tata unit/sirkulasi, lansekap, bentuk dan penampilan, serta tata ruang/denah.

1. Perpustakaan

a. Grhatama Pustaka Yogyakarta

Grhatama Pustaka merupakan gedung layanan perpustakaan milik Pemerintah Daerah Istimewa Yogyakarta. Nama tersebut diberikan langsung oleh Gubernur Daerah Istimewa Yogyakarta, lokasi perpustakaan ini berada di jalan janti banguntapan bantul. Gedung layanan perpustakaan ini merupakan perpaduan konsep modern dan tradisional. Kemegahan dan berbagai fasilitas mengakomodir kebutuhan masyarakat modern akan kemudahan dan kenyamanan.



Gambar II.1 Grhatama Pustaka Yogyakarta
(Sumber: Balai Yanpus DPAD DIY, 29 Jan 2017)

Sebagai perpustakaan yang terbesar di Asia Tenggara, Grhatama Pustaka dibangun diatas lahan seluas 2.5 hektar di daerah Banguntapan, Bantul yang langsung berbatasan dengan kotamadya Yogyakarta. Perpustakaan ini mempunyai bentuk bangunan unik yang didasarkan pada filosofi bangunan mencerminkan semangat keistimewaan Yogyakarta serta cita-cita kesempurnaan manusia jawa sebagai pribadi yang prakoso, wulung, agung dan wangi melalui pemanfaatan perpustakaan.



Gambar II.2 Site Plan Grhatama Pustaka Yogyakarta
(Sumber: Puteri Nofa A, 2018)

Grhatama Pustaka terdiri dari 3 lantai yang menjadi destinasi rekreatif edukatif bagi masyarakat Yogyakarta dan sekitarnya.. Dari kejauhan kita akan langsung tertarik melihat 4 minaret atau menara yang menjulang tinggi di atas bangunan utama perustakaan.



Gambar II.3 Area Koleksi Umum
(Sumber: Balai Yanpus DPAD DIY, 29 Jan 2017)

Jenis layanan dan fasilitas yang terdapat pada Grhatama Pustaka yaitu pada lantai 1 terdapat layanan koleksi kanak-kanak, ruang bermain anak, ruang musik anak, ruang dongeng anak, dan layanan pemutaran film bioskop/cinema 6D.



Gambar II.4 Area Koleksi Anak
(Sumber: Puteri Nofa A, 2018)

Kemudian pada lantai 2 terdapat layanan keanggotaan perpustakaan, layanan bebas pustaka, layanan informasi dan customer servis, koleksi braille, koleksi umum, dan koleksi referensi umum. Sedangkan layanan yang terdapat pada lantai 3 yaitu layanan koleksi digital, koleksi langka kamus dan ensiklopedia, koleksi majalah dan koran, koleksi tandon/penyimpanan bahan pustaka, koleksi peraturan perundangan, koleksi deposit, koleksi skripsi, dan layanan pemutaran film di ruang audio visual. Selain itu juga terdapat fasilitas beberapa fasilitas penunjang yaitu free wifi, gazebo, auditorium, ruang diskusi dan seminar, ruang audio visual, dan mushollah.

b. Perpustakaan Soeman Hasibuan

Gedung Perpustakaan Soeman Hs ini berada di Jl Sudirman, Pekanbaru persis di sebelah Kantor Gubernur Riau, dua gedung ini terpisahkan oleh Jalan Cut Nyak Dien.



Gambar II.5 Perpustakaan Soeman Hasibuan
(Sumber: Chaidir Anwar, 2016)

Perpustakaan Soeman HS memiliki area khusus bernama “Bilik Melayu” yang berisikan buku-buku sejarah dan sastra Riau serta buku-

buku Melayu. Hal ini sesuai dengan visinya untuk menjadi perpustakaan modern berbasis budaya Melayu dengan nuansa agamis yang didukung oleh pemanfaatan teknologi mutakhir. Perpustakaan ini juga ditetapkan sebagai pusat buku-buku sejarah kebudayaan Melayu di Sumatera karena lengkapnya koleksi literatur tentang Melayu yang dimiliki.



Gambar II.6 Area Baca Perpustakaan Soeman HS
(Sumber: *World Education*)

Secara umum, pada lantai dasar diperuntukkan sebagai taman baca anak-anak sedangkan lantai dua untuk remaja. Pada lantai tiga diperuntukkan untuk taman baca remaja dan juga terdapat arsip melayu yang menyediakan bacaan khusus tentang melayu. Sedangkan lantai empat dan lima terdapat ruang konferensi, referensi serta teknologi informasi. Dan terakhir lantai enam yang digunakan sebagai ruang diskusi dan ruang serbaguna.

Desain perpustakaan ini dianggap berhasil menonjolkan budaya lokal dari masyarakat yakni budaya melayu dengan tambahan unsur modern serta kualitas bangunannya. Gedung ini diapit oleh dua bangunan yaitu Kantor Gubernur dan Bank Indonesia. Perpustakaan soeman HS yang terdiri enam lantai dilengkapi dengan lift, dan juga gedung ini dilapisi dengan dinding transparan untuk menarik pengunjung. Daya tampung gedung ini mencapai 1.000 pengunjung.



Gambar II.7 Ruang Baca Anak
(Sumber: *World Education*)

Arsitektur gedung ini terinspirasi dari bentuk meja kecil yang digunakan untuk membaca Al-Qu'an. Desain gedung mencerminkan dua simbol yang terintegrasi, yaitu rehal (alas membaca Al-Qur'an) di bagian atas (mengingatkan kita akan buku terbuka dan perintah membaca) serta simbol-simbol rumah adat Melayu diantaranya tiang-tiang tinggi dan menyangga atap rehal dan dinding luar gedung yang terdapat relief-relief yang salah satunya menggambarkan pola terciptanya ekonomi yang handal.



Gambar II.8 Fasade Perpustakaan Soeman HS
(Sumber: *World Education*)

Perpustakaan Soeman HS menggunakan konsep metafora yaitu konsep yang menggunakan ungkapan “bagaikan” atau “seperti” untuk mengidentifikasikan suatu hubungan antara benda tertentu dengan desain. Konsep tersebut tertuang dalam bentuk bangunan yang menampilkan kesan modern kontemporer dimana bentuk bangunan masih disesuaikan dengan keadaan lingkungan yang ada disekitarnya.

c. Perpustakaan Universitas Indonesia

Kristal Pengetahuan (*Crystal of Knowledge*) merupakan perpustakaan pusat Universitas Indonesia. Perpustakaan ini menempati lahan seluas 2,5 hektar dengan luas bangunan 33.000 m².



Gambar II.9 Perpustakaan UI
(Sumber: Wikipedia, 2020)

Perpustakaan ini memiliki 3 hingga 5 juta judul buku, juga dilengkapi dengan ruang baca, 100 *silent room* bagi dosen dan mahasiswa, perpustakaan ini mampu menampung 10.000 pengunjung dalam waktu bersamaan. Sebagian kebutuhan energy perpustakaan ini dipasok dari pembangkit listrik tenaga surya sehingga menghemat listrik.



Gambar II.10 Interior Perpustakaan UI
(Sumber: udhernetwork, 2013)



Gambar II.11 Interior Perpustakaan UI
(Sumber: udhernetwork, 2013)

Perpustakaan Universitas Indonesia ini terdiri dari 8 lantai yang terdapat beberapa fasilitas ruang yaitu pada lantai 1 terdapat fasilitas umum seperti BNI, kantin (cafeteria), toko buku, cinema, pusat kebugaran, studio musik, studio radio/televisi, ruang administrasi perpustakaan, ruang pengelola gedung, dan ruang komputer. Pada lantai 2 hingga 4 terdapat perpustakaan dimana lantai 1 berisi koleksi umum seperti buku teks, buku teori, novel, dan sebagainya. Lantai 3 berisi koleksi UI seperti tesis, disertasi, laporan penelitian, dan sebagainya sedangkan lantai 4 berisi koleksi rujukan seperti, kamus, ensiklopedia, direktori dan sebagainya. Kemudian pada lantai 5 terdapat ruang sidang (*conference room*), lantai 6 ruang balai sidang (*auditorium*), lantai 7 dan 8 diperuntukkan sebagai laboratorium computer.

2. Toko Buku

a. El Ateneo Grand Splendid

El Ateneo Grand Splendid adalah sebuah gedung dengan sejarah panjang. Pada tahun 1919 gedung ini merupakan teater megah, kemudian diubah menjadi gedung bioskop, dan sekarang El Ateneo Grand Splendid ini menjadi salah satu toko paling indah yang ada di dunia versi *National Geographic* 2019.



Gambar II.12 Toko Buku El Ateneo Grand Splendid
(Sumber: Siska Permatasari, 2019)

El Ateneo Grand Splendid ini memiliki langit-langit asli fresco, tempat teater berornamen, balkon bundar yang elegan, hiasan yang detail, dan tirai panggung berwarna merah megah dan mewah. Interior bangunannya yang memesona dibuat oleh arsitek Pero dan Torres Armengol.



Gambar II.13 Interior El Ateneo Grand Splendid
(Sumber: Siska Permatasari, 2019)

Pada tahun 1990-an bangunan itu hendak dihancurkan, tetapi pemilik jaringan toko buku El Ateneo menyelamatkan teater itu melalui renovasi besar-besaran, mengubahnya menjadi salah satu toko buku paling spektakuler di dunia. Toko buku ini melestarikan masa lalu teater, dengan panggung dan tirai yang masih terpasang dan lukisan di langit-langitnya yang indah dipulihkan sepenuhnya. Ruang teater lama menyediakan ruang pribadi bagi pengunjung untuk membaca. Sejumlah besar pengunjung dari seluruh dunia datang ke toko buku yang mengesankan itu setiap tahun.



Gambar II.14 Area Baca El Ateneo Grand Splendid
(Sumber: Reuters, 2019)

El Ateneo Grand Splendid memiliki koleksi buku terbesar di seluruh Amerika Latin. Ada lebih dari 200 ribu buku, 35 ribu album musik, dan 24 ribu film. Dengan banyaknya pengunjung yang datang ke toko ini, pihak toko pun menyiapkan tempat membaca yang nyaman bagi pengunjungnya. Gedung ini terdiri dari tiga lantai dan ruang bawah tanah. Banyak yang bisa dibaca di ruang seluas 21 ribu meter persegi itu, sebuah surga bagi para kutu buku. Harga buku yang ditawarkan pun tergolong masih standar, dan sebagian besar dalam bahasa Spanyol. Pengunjung juga akan menemukan tampilan buku yang sangat mewah di toko ini. Tidak hanya membaca buku dan menikmati keindahan serta kemewahan El Ateneo Grand Splendid ini, pengunjung juga dapat menikmati kopi dan musik piano secara live di panggung di mana dahulu bintang-bintang tango Argentina pernah tampil.

b. Selexyz Dominicanen

Selexyz Dominicanen bertempat di pusat kota Maastricht, Belanda merupakan toko buku yang menempati bekas gereja Dominican yang dibangun pada 1294 dengan luas 1.200 m². Toko buku Dominican ini mungkin bisa dianggap gereja apabila tidak diperhatikan dengan detail. Pintu masuknya pun tersembunyi di antara toko area Vrijthof. Interior di dalamnya masih menyerupai gereja bernuansa Eropa dengan langit-langit yang tinggi serta jendela khas, namun segala penjuru dihiasi buku-buku.



Gambar II.15 Toko Buku Selexyz Dominicanen
(Sumber: Sastri, 2015)

Eksterior gereja itu masih sama seperti asli, terbuat dari batu kapur yang menghitam di beberapa bagian. Sama halnya dengan dinding bagian dalam



Gambar II.16 Area Koleksi Buku
(Sumber: Sastri, 2015)

Sebuah bangunan baru dibuat di dalam gereja, berupa rak buku raksasa yang terdiri dari 3 tingkat. Tak ada satu pun bagian dalam gereja yang dirobohkan, atau dirombak besar-besaran.



Gambar II.17 Area Koleksi CD
(Sumber: Sastri, 2015)

Toko buku ini memiliki 25.000 koleksi buku yang berharga. Buku dari berbagai genre ada di toko sekaligus perpustakaan ini, Bahkan di lantai 2 terdapat koleksi seputar musik mulai dari piringan hitam sampai CD. Sedangkan pada bagian ujung Selexyz Dominicanen terdapat kafe untuk bersantai sekaligus membaca buku.



Gambar II.18 Kafe Selexyz Dominicanen
(Sumber: Sastri, 2015)

Toko buku ini terdapat tiga lantai yang penuh berisi buku, kebanyakan memang buku berbahasa belanda. Namun di lantai 2 tersedia beberapa buku bahasa Inggris, dan di lantai 3 terdapat buku-buku *secondhand* yang bisa pengunjung beli dengan harga lebih murah dan terjangkau.

c. Zhongshuge Bookstore, China



Gambar II.19 Zhongshuge Bookstore
(Sumber: Polis Magazin)

Zhongshuge Bookstore China berlokasi di pusat perbelanjaan Galeries Lafayette di Xidan Plaza, Beijing, toko buku ini memiliki banyak ruangan yang unik dan nyaman untuk para penggemar buku.



Gambar II.20 Area Baca Zhongshuge Bookstore
(Sumber: Provoke, 2019)

Interior pada toko buku Zhongshuge yang berada di kota Beijing terinspirasi dari tampilan dan nuansa taman-taman China klasik. Deretan rak buku unik ini didesain oleh firma arsitektur X+living yang berbasis di Shanghai, Cina. Di salah satu bagian sudut lobi terdapat koridor membaca tenang dengan rak buku yang membentang di sepanjang lorong. Sementara di sudut lainnya adalah ruang baca anak-anak yang didesain penuh warna dengan pemandangan, bangunan, dan transportasi Chongqing.



Gambar II.21 Terowongan Zhongshuge Bookstore
(Sumber: Polis Magazin)

Zhongshuge Bookstore ini memiliki luas 1.300 kaki persegi yang terletak di lantai tiga dan empat di Zodi Plaza, Yangjiaping di kota Chongqing, Cina. Terowongan atau lorong pada toko buku didesain setelah melihat lukisan China klasik yang disebut 'Qu Shui Liu Shang'. Terowongan mengarah ke berbagai ruangan di toko buku, seperti ruang budaya, perpustakaan anak-anak, dan kafe.



Gambar II.22 Aula Tangga Zhongshuge Bookstore
(Sumber: Provoke, 2019)

Tangga yang terdapat pada toko buku ini berfungsi ganda, tidak hanya digunakan seperti tangga pada umumnya melainkan dapat juga digunakan sebagai area istirahat bagi para pengunjung, tangga ini dinamakan “Aula Tangga).

3. Bangunan Arsitektur Perilaku

a. Palace of Assembly, Chandigarh



Gambar II.23 Palace of Assembly
(Sumber: Archello.com, 2022)

Palace of Assembly berada di Chandigarh, Negara bagian Punjab, India. Bangunan ini menjadi salah satu ikon Chandigarh yang didesain oleh Le Corbusier. Pengalaman ruang yang ingin diarahkan dari keseluruhan desain Corb pada ketiga bangunan yang ada di *Legislative Complex* ini antara lain adalah kesan megah dan monumental namun tidak kemudian meninggalkan fungsi dari bangunan itu sendiri. Selayaknya sebagai pribadi yang merupakan lulusan dari sekolah pembuat jam di Swiss, Corb menekankan

fungsi sebagai aspek utama yang ingin ditunjukkan, bukan hanya fasad yang menarik maupun gerbang yang megah. (Criss dan Mousalli, 2003) Hal ini ditunjukkan jelas dengan adanya pembagian ruang yang jelas untuk keempat jenis pengunjung yang datang yaitu legislator, pekerja kantoran, jurnalis dan rakyat biasa. Keempat jenis pengunjung ini kemudian membagi ruangan yang berada di dalam *Palace of Assembly*, yang memiliki konsep horizontal-linear ini menjadi empat bagian besar yakni, Forum (1) tempat dimana para legislator bisa mengadakan rapat informal, *Assembly Hall* (2) ruangan rapat besar untuk para legislator, *Governor's Council* (3), dan Kantor Pemerintahan (4).



Gambar II.24 Palace of Assembly
(Sumber: Raynald Santika, 2022)

Adanya separasi oleh Corb menunjukkan bahwa masing-masing tingkatan sosial masyarakat sudah selayaknya menjalankan fungsinya tanpa perlu terganggu oleh kelompok sosial lain. Efektivitas yang menjadi elemen yang ditonjolkan dalam karya Corbusier ini. Terlepas dari separasi ruangan, Corb juga ingin mengutamakan sisi monumental yang ingin diraihinya. Namun, elemen-elemen yang membuat *Palace of Assembly* ini menjadi monumental tidaklah meninggalkan aspek fungsi yang menjadi keprihatinan utama. Hal ini dapat terlihat pada naungan (*portico*) besar yang terdapat pada gerbang utama bangunan yang menghadap ke *High Court*.



Gambar II.25 Gerbang Palace of Assembly
(Sumber: Raynald Santika, 2022)

Hal ini tidak semata-mata hanya untuk memberikan penegasan pada bangunan utama yang ada di kompleks tersebut, namun juga untuk melindungi dari sinar matahari dan sebagai tadahan hujan. Material beton yang digunakan dapat menampung guyuran hujan yang menjadi salah satu keprihatinan di India. Belum lagi beton yang menjadi penopang utama naungan tersebut dimana terdapat banyak lubang besar diantaranya, yang memungkinkan adanya aliran udara agar penopang tidak mudah roboh.



Gambar II.26 Fasad Palace of Assembly
(Sumber: Raynald Santika, 2022)

Fasad pada bangunan memiliki fungsi untuk menghalau sinar matahari pada pagi hari. Saat berjalan menuju ke gerbang juga terdapat avenue yang cukup lebar yang menuntun kita untuk masuk, dengan skyline ketiga atap

utama (hiperboloid, piramida, dan *lift-tower*) yang menekankan kesan megah dan futuristis.

Mulai memasuki interior bangunan, kesan pertama yang di dapat adalah pengalaman gelap dan seram yang memang sengaja dibuat untuk merasakan bahwa pengunjung memasuki suatu bangunan yang memiliki relasi dengan pembuatan keputusan legislasi. Biasanya pengunjung yang masuk memiliki andil dalam membuat keputusan di Chandigarh. Maka dari itu, untuk menekankan konsep tersebut dibuatlah kolom-kolom besar yang menjulang dengan pencahayaan terbatas sehingga *space* yang terbentuk terdifusi (Correa, 2011), menjadikan adanya *space-space* tersendiri yang memungkinkan pengunjung untuk mengadakan pembicaraan tertutup pada bagian-bagian tertentu. Kesan monumental yang timbul menggabungkan pemikiran Corb yang fungsional dengan prinsip gedung yang dibuat tetap humanis.



Gambar II.27 Interior Palace of Assembly
(Sumber: Raynald Santika, 2022)

Le Corbusier menekankan sisi humanis yang sangat besar pada bangunan ini, khususnya pada ruangan utamanya yakni *Assembly Hall*. Ruangan ini dibuat sekontras mungkin dengan konsep interior sebelumnya, pemberian warna-warna mencolok pada dinding (kuning, merah, dan hijau), serta kursi dan meja yang disusun menyerupai papan catur, pengunjung diajak untuk memiliki suasana hati yang riang saat berada di ruangan ini. Corb sadar dengan adanya suasana hati yang suram saat ingin membuat keputusan tentang hal-hal politik, maka dari itu dirinya membuat warna-

warna terang hadir. Tidak hanya untuk menekankan kesan riang, warna kuning diambil sebagai palet utama agar sinar terbatas yang masuk ke *Assembly Hall* dapat ditangkap dengan semaksimal mungkin agar pencahayaan di ruangan tersebut tercukupi. Kekurangan Corb yang ada di ruangan ini ialah pencahayaan yang sangat terbatas. Adanya bukaan pada bagian atap hiperboloid tidak dapat mencukupi kebutuhan penglihatan beribu-ribu orang di dalamnya karena bukaan yang ada hanya dapat mengakomodir cahaya pada saat-saat tertentu, misalnya pada bulan purnama karena Corb ingin membuat kesan spesial pada bangunannya.

b. Notre Dame Du Haut



Gambar II.28 Notre Dame Du Haut
(Sumber: Tripadvisor, 2022)

Notre Dame Du Haut merupakan karya besar Le Corbusier, Notre Dame Du Haut adalah sebuah gereja yang berdiri kokoh di atas bukit di sebuah kota kecil bernama Ronchamp. Kapel di Ronchamp ini juga memperlihatkan Corbusier telah menerapkan prinsip rasional sebagai dasar arsitektur modern. Kapel ini memiliki desain yang sederhana dengan dua pintu masuk, sebuah altar utama, dan tiga kapel di bawah menara. Meskipun bangunannya kecil, namun kuat dan kompleks. Kapel ini merupakan kapel terbaru di lokasi tersebut. Dia menyadari ketika dia mengunjungi situs itu bahwa dia tidak dapat menggunakan alat konstruksi mekanis karena aksesnya terlalu sulit.

Notre Dame mempunyai bukaan dengan bentuk dan letak yang bervariasi dan susunan yang tidak teratur. Ukuran besar jendela tidak sebanding ketebalan dindingnya yang sebagian ada mencapai 2 meter.

Bukaan-bukaan tersebut dihiasi dengan kaca-kaca lukisan dan tulisan tangan dari Le Corbusier sendiri. Hasil pencahayaan yang dihasilkan remang-remang yang terpencah dari lubang-lubang bukaan yang kecil. Pencahayaan yang dihasilkan tersebut sesuai dengan konsep pencerahan dalam ajaran Kristen.



Gambar II.29 Interior Notre Dame Du Haut
(Sumber: Pinterest, 2022)

Secara keseluruhan Notre Dame menggunakan struktur bidang datar yang material utamanya dari beton bertulang. Denah Notre Dame tersusun dari bidang-bidang lengkung menyerupai kurva dan setengah silinder. Notre Dame menggunakan struktur bidang datar sehingga dinding-dinding yang ada selain sebagai pembatas ruang juga berfungsi pemikul beban dan ukurannya lebih tebal dari dinding biasa karena berfungsi tersebut. Ini mengakibatkan bukaan menjadi terbatas. Atap Notre Dame berbentuk miring terbuat dari bahan beton bertulang ekspose, ketinggian atap arah utara lebih rendah dibanding atap dari arah selatan. Dengan perbedaan ketinggian tersebut maka air hujan akan mengalir ke arah utara. Atap Notre Dame tidak menggunakan talang sehingga air hujan akan jatuh langsung ke tanah terlihat seperti air terjun. Sedangkan untuk interior, bagian-bagian interior bangunan seperti altar, tempat khotbah, dan kursi dibuat menyatu dengan lantai terbuat dari material beton. Notre dame memiliki tiga menara yang berbentuk setengah silinder, menara-menara tersebut merupakan peninggian dari dinding lengkung.

D. Resume Studi Preseden

Tabel II.1 Resume Studi Preseden Untuk Perancangan Rumah Baca

Perpustakaan				
1	2	3	4	5
Konsep	Grhatama Pustaka	Perpustakaan Soeman Hasibuan	Perpustakaan Universitas Indonesia	Gagasan Desain
Luas Lahan	Grhatama Pustaka dibangun diatas lahan seluas 2,4 hektar di daerah banguntapan, Bantul yang berbatasan langsung dengan kotamadya Yogyakarta.	Perpustakaan ini memiliki daya tampung 1.000 pengunjung dan terdiri dari 6 lantai.	Perpustakaan pusat Universitas Indonesia menempati lahan seluas 2,5 hektar dengan luas bangunan 33.000 m ²	Luas lahan kurang lebih 2,4 hektar (<i>Benchmark</i> , Grhatama Pustaka)
Konsep Peruntukan	Lokasi perpustakaan ini berada di jalan janti banguntapan bantul yang berbatasan langsung dengan kotamadya Yogyakarta.	Gedung perpustakaan soeman hasibuan berada di jl. sudirman, Pekanbaru. Persis di sebelah kantor gubernur Riau.	Perpustakaan ini berada di Lokasi Depok, Jawa Barat, Indonesia.	- Terletak pada kawasan yang sesuai dengan RTRW Kab. Gowa - Diperuntukkan untuk masyarakat umum.

1	2	3	4	5
Konsep Pengolahan tapak	Memaksimalkan ruang terbuka hijau yang dimanfaatkan sebagai area belajar, diskusi maupun rekreasi.	Pemanfaatan tapak dengan pengaturan sirkulasi dengan baik.	Memaksimalkan ruang terbuka hijau pada tapak.	Memaksimalkan perancangan tapak dengan potensi tapak yang ada serta disesuaikan dengan perilaku pengguna.
Pengolahan Bentuk	Bentuk dasar bangunan yaitu berbentuk persegi dengan ciri khas 4 menara yang terdapat pada bangunan dan mempunyai makna khusus.	<ul style="list-style-type: none"> - Bentuk dasar bangunan berbentuk persegi panjang. - Arsitektur gedung ini terinspirasi dari bentuk meja kecil yang digunakan untuk membaca Al-Qu'an. - Fasade bangunan mengekspos tiang-tiang besar 	<ul style="list-style-type: none"> - Bangunan menyerupai Kristal dengan bentuk seperti tidak beraturan. - Penggunaan material bahan dan warna yang natural, memberikan kesan menyatu dengan alam. - memanfaatkan sinar matahari dengan 	Rancangan bentuk bangunan dibuat dengan semenarik mungkin.

1	2	3	4	5
		<p>disekeliling bangunan.</p> <ul style="list-style-type: none"> - Bangunan menggunakan dinding transparan (kaca) - menampilkan kesan modern kontemporer . 	<p>sangat baik, bangunan ini mempunyai bukaan yang memanfaatkan cahaya matahari masuk dengan maksimal.</p>	
<p>Kebutuhan Ruang</p>	<ul style="list-style-type: none"> - Terdapat layanan koleksi kanak-kanak, ruang bermain anak, ruang music anak, ruang dongeng anak, dan layanan pemutaran film bioskop/cinema 6D. - layanan koleksi umum, dan koleksi referensi umum 	<p>Tersedia taman baca anak, taman baca remaja, ruang arsip melayu, ruang konferensi, referensi dan teknologi informasi.</p>	<p>Tersedia fasilitas ruang, fasilitas umum seperti BNI, kantin (cafeteria), toko buku, cinema, pusat kebugaran, studio musik, studio radio/televisi, ruang administrasi perpustakaan, ruang pengelola gedung, dan ruang computer, ruang balai sidang (auditorium),</p>	<p>Ruang dibuat sesuai dengan standar besaran ruang untuk perpustakaan dan berdasarkan aktivitas perilaku pengguna ruang.</p>

	<ul style="list-style-type: none"> - layanan koleksi digital, Koleksi langka kamus dan ensiklopedia layanan pemutaran film di ruang audio visual - Fasilitas penunjang gazebo, auditorium, ruang diskusi dan seminar, ruang audio visual, dan mushollah 		dan laboratorium computer.	
Struktur dan Konstruksi	Struktur beton bertulang	Struktur baja dan beton bertulang	Struktur beton bertulang	Menyesuaikan struktur dengan bentuk bangunan.
Toko Buku				
1	2	3	4	5
Konsep	El Ateneo Grand Splendid	Selexyx Dominicanen	Zhongshuge Bookstore	Gagasan Desain

Luas Lahan	Luas toko buku 2.000 m ² (21.000 ft ²)	Toko buku dominican en yang dibangun pada 1294 dengan luas 1.200 m ² .	Zhongshuge Bookstore ini memiliki luas 1.300 kaki persegi yang terletak di lantai tiga dan empat di Zodi Plaza, Yangjiaping di kota Chongqing, Cina	Luas lahan kurang lebih 2,4 hektar
Konsep Peruntukan	Bekas gedung Teater El Ateneo yang diubah menjadi toko buku El Ateneo Grand Splendid	Selexyz Dominicanen bertempat di pusat kota Maastricht, Belanda. Toko buku ini merupakan bekas gereja dominicanen	Zhongshuge bookstore berada di lantai tiga dan empat di Zodi Plaza, Yangjiaping di kota Chongqing, Cina.	- Terletak pada kawasan yang sesuai dengan RTRW Kab. Gowa - Diperuntukkan untuk masyarakat
Konsep Pengolahan tapak	Toko El Ateneo Grand Splendid yang ada di Buenos Aires, Argentina didirikan di gedung opera tua yang beroperasi pada abad 20.	Toko Buku Selexyz Dominicanen yang terletak di kota Maastricht, provinsi Limburg, Belanda	Berada di pusat perbelanjaan Galeries Lafayette di Xidan Plaza, Beijing	Memaksimalkan perancangan tapak dengan potensi tapak yang ada serta disesuaikan dengan perilaku pengguna.

1	2	3	4	5
Pengolahan Bentuk	Bangunan tua yang direnovasi, El Ateneo Grand Splendid sebuah gedung dengan sejarah panjang didirikan 1919 yang sebelumnya merupakan gedung teater. Bentuk bangunan yang megah dan mewah.	Selexyz Dominicanen adalah sebuah bekas gereja kuno yang dibangun pada tahun 1294. Bentuk bangunan tidak tampak seperti toko buku.	Bangunan berbentuk persegi yang didominasi dengan dinding kaca.	Rancangan bentuk bangunan dibuat dengan semenarik mungkin.
Kebutuhan Ruang	Area rak-rak penyimpanan buku, auditorium, tempat duduk di bilik-bilik eksklusif .	Area rak-rak koleksi buku, CD, dan kafe.	Terdapat ruang baca anak-anak, lobi, ruang budaya, perpustakaan anak-anak, terowongan, taman klasik dan kafe.	Ruang dibuat sesuai dengan standar besaran ruang untuk perpustakaan dan berdasarkan aktivitas perilaku pengguna ruang.
Struktur dan Konstruksi	Struktur beton bertulang dan susunan batu kapur	Struktur beton bertulang dan susunan batu kapur	Struktur beton bertulang	Menyesuaikan struktur dengan bentuk bangunan.

Tabel II.2 Resume Studi Preseden Bangunan Arsitektur Perilaku

Pendekatan Arsitektur Perilaku			
1	2	3	4
Konsep	Palace of Assembly, Chandigarh	Notre Dame Du Haut	Gagasan Desain
Ruang	Adanya pembagian ruang yang jelas untuk keempat jenis pengunjung yang datang yaitu legislator, pekerja kantoran, jurnalis dan rakyat biasa.	Kapel ini memiliki desain yang sederhana dengan dua pintu masuk, sebuah altar utama, dan tiga kapel di bawah menara. Meskipun bangunannya kecil, namun kuat dan kompleks	Penataan ruang dengan mempertimbangkan fungsi dan perilaku pengguna sehingga dapat membentuk ruang yang sehat, aman, nyaman, dan bermanfaat bagi pengguna.
Warna	Pemberian warna-warna mencolok pada dinding (kuning, merah, dan hijau), Tidak hanya untuk menekankan kesan riang, warna kuning diambil sebagai palet utama agar sinar terbatas		Aplikasi warna yang berbeda untuk setiap fungsi ruang yang berbeda dimaksudkan agar setiap ruang memiliki karakteristik tersendiri, warna cerah dapat memberikan kesan fresh pada pikiran, semangat

1	2	3	4
	yang masuk ke <i>Assembly Hall</i> dapat ditangkap dengan semaksimal mungkin.	-	dalam bekerja serta meningkatkan produktifitas dan kreatifitas pengguna ruang.
<p align="center">Suara, Temperatur, Pencahayaan</p>	<p>Pencahayaan yang sangat terbatas. Adanya bukaan pada bagian atap hyperboloid tidak dapat mencukupi kebutuhan penglihatan beribu-ribu orang di dalamnya karena bukaan yang ada hanya dapat mengakomodir cahaya pada saat-saat tertentu.</p> <p>Penggunaan material beton pada keseluruhan fasade dan interior membuat <i>Palace of Assembly</i> sangat panas ketika udara panas dan sangat dingin ketika udara dingin.</p>	<p>Hasil pencahayaan yang dihasilkan remang-remang yang terpecah dari lubang-lubang bukaan yang kecil.</p> <p>Pencahayaan yang dihasilkan tersebut sesuai dengan konsep pencerahan dalam ajaran Kristen.</p>	<p>Penggunaan material peredam suara pada ruangan tertentu agar suara tidak mengganggu ruang yang lain.</p> <p>Memfaatkan pencahayaan alami</p>

1	2	3	4
Ukuran	Kolom-kolom besar yang menjulang dengan pencahayaan terbatas sehingga space yang terbentuk terdifusi, menjadikan adanya space-space tersendiri yang memungkinkan pengunjung untuk mengadakan pembicaraan tertutup pada bagian-bagian tertentu	Nortre Dame mempunyai bukaan dengan bentuk dan letak yang bervariasi dan susunan yang tidak teratur. Ukuran besar jendela tidak sebanding ketebalan dindingnya yang sebagian ada mencapai 2 meter.	ukuran ruang disesuaikan dengan kebutuhan pengguna, dimana ukuran ruangan tersebut disesuaikan dengan aktivitas dan kebutuhan pengguna dalam suatu ruangan tersebut. Bentuk ruang lobi, tempat ibadah, mengambil bentuk – bentuk lengkung untuk memberi kesan dinamis, riang, dan memberi pengaruh gembira.
Perabot dan Penataannya	Kursi dan meja yang disusun menyerupai papan catur, pengunjung diajak untuk memiliki suasana hati yang riang saat berada di ruangan ini	Bagian-bagian interior bangunan seperti altar, tempat khotbah, dan kursi dibuat menyatu dengan lantai terbuat dari material beton.	Bentuk penataan perabot disesuaikan dengan sifat dari kegiatan yang ada pada ruang.

E. INTEGRASI KEISLAMAN

1. Integrasi Tema Dalam Islam

Berdasarkan pada sabda Rasulullah Saw yang berbunyi “Belajarlah, karena seseorang tidak dilahirkan dalam keadaan pandai dan pemilik ilmu itu tidak sama dengan orang yang tidak memiliki ilmu” (Usztad Hasyim).

Hal ini sesuai dengan firman Allah dalam surah Al- Mujadalah ayat 11

أَيُّهَا الَّذِينَ آمَنُوا إِذَا قِيلَ لَكُمْ تَفَسَّحُوا فِي الْمَجَالِسِ فَافْسَحُوا يَفْسَحِ اللَّهُ لَكُمْ وَإِذَا قِيلَ انشُرُوا

فَانشُرُوا يَرْفَعِ اللَّهُ الَّذِينَ آمَنُوا مِنْكُمْ وَالَّذِينَ أُوتُوا الْعِلْمَ دَرَجَاتٍ وَاللَّهُ بِمَا تَعْمَلُونَ خَبِيرٌ ﴿١١﴾

(المجادلة/58: 11)

Terjemahnya:

Wahai orang-orang yang beriman, apabila dikatakan kepadamu “Berilah kelapangan di dalam majelis-majelis,” lapangkanlah, niscaya Allah akan memberi kelapangan untukmu. Apabila dikatakan, “Berdirilah,” (kamu) maka berdirilah. Niscaya Allah akan mengangkat (derajat) orang-orang yang beriman di antarmu dan orang-orang yang diberi ilmu beberapa derajat. dan Allah Maha teliti terhadap apa yang kamu kerjakan. (Terjemah Kemenag 2019, Al-Mujadalah/58:11).

Begitupun dengan firman Allah dalam surah Al-Alaq ayat 1-5, Allah meminta manusia untuk membaca karena dengan banyak membaca maka akan menambah ilmu pengetahuan. Berikut firman Allah dalam surah Al-Alaq ayat 1-5:

اقْرَأْ بِاسْمِ رَبِّكَ الَّذِي خَلَقَ ﴿١﴾ خَلَقَ الْإِنْسَانَ مِنْ عَلَقٍ ﴿٢﴾ اقْرَأْ وَرَبُّكَ الْأَكْرَمُ ﴿٣﴾ الَّذِي

عَلَّمَ بِالْقَلَمِ ﴿٤﴾ عَلَّمَ الْإِنْسَانَ مَا لَمْ يَعْلَمْ ﴿٥﴾ (العلق/96: 1-5)

Terjemahnya:

- 1) Bacalah dengan (menyebut) nama Tuhanmu yang menciptakan!
- 2) Dia menciptakan manusia dari segumpal darah.
- 3) Bacalah! Tuhanmulah Yang Mahamulia,
- 4) yang mengajar (manusia) dengan pena.

5) Dia mengajarkan manusia apa yang tidak diketahuinya.
(Terjemah Kemenag 2019, Al-'Alaq/96:1-5)

Allah memerintahkan manusia membaca (mempelajari, meneliti, dan sebagainya.) apa saja yang telah Ia ciptakan, baik ayat-ayat-Nya yang tersurat (qauliyah), yaitu Al-Qur'an, dan ayat-ayat-Nya yang tersirat, maksudnya alam semesta (kauniyah). Membaca itu harus dengan nama-Nya, artinya karena Dia dan mengharapkan pertolongan-Nya. Dengan demikian, tujuan membaca dan mendalami ayat-ayat Allah itu adalah diperolehnya hasil yang diridai-Nya, yaitu ilmu atau sesuatu yang bermanfaat bagi manusia.

Allah menyebutkan bahwa di antara yang telah Ia ciptakan adalah manusia, yang menunjukkan mulianya manusia itu dalam pandangan-Nya. Allah menciptakan manusia itu dari 'alaqah (zigot), yakni telur yang sudah terbuahi sperma, yang sudah menempel di rahim ibu. Karena sudah menempel itu, maka zigot dapat berkembang menjadi manusia. Dengan demikian, asal usul manusia itu adalah sesuatu yang tidak ada artinya, tetapi kemudian ia menjadi manusia yang perkasa. Allah berfirman:

﴿ وَمِنْ آيَاتِهِ أَنْ خَلَقَكُمْ مِنْ تُرَابٍ ثُمَّ إِذَا أَنْتُمْ بَشَرٌ تَدْتَشِيرُونَ ﴾

Dan di antara tanda-tanda (kebesaran)-Nya ialah Dia menciptakan kamu dari tanah, kemudian tiba-tiba kamu (menjadi) manusia yang berkembang biak. (ar-Rūm/30: 20); Asal usulnya itu juga labil, zigot itu bisa tidak menempel di rahim, atau bisa terlepas lagi dari rahim itu, sehingga pembentukan manusia terhenti prosesnya. Oleh karena itu, manusia seharusnya tidak sombong dan ingkar, tetapi bersyukur dan patuh kepada-Nya, karena dengan kemahakuasaan dan karunia Allah-lah, ia bisa tercipta.

Allah berfirman menyesali manusia yang ingkar dan sombong itu:

﴿وَلَمْ يَرَ الْإِنْسَانَ أَنَا خَلَقْتُهُ مِنْ نُطْفَةٍ فَإِذَا هُوَ خَصِيمٌ مُبِينٌ﴾

Dan tidakkah manusia memperhatikan bahwa Kami menciptakannya dari setetes mani, ternyata dia menjadi musuh yang nyata! (Y±s³n/36: 77).

Allah meminta manusia membaca lagi, yang mengandung arti bahwa membaca yang akan membuahkan ilmu dan iman itu perlu dilakukan berkali-kali, minimal dua kali. Bila Al-Qur'an atau alam ini dibaca dan diselidiki berkali-kali, maka manusia akan menemukan bahwa Allah itu pemurah, yaitu bahwa Ia akan mencurahkan pengetahuan-Nya kepadanya dan akan memperkokoh imannya.

Di antara bentuk kepemurahan Allah adalah Ia mengajari manusia mampu menggunakan alat tulis. Mengajari di sini maksudnya memberinya kemampuan menggunakannya. Dengan kemampuan menggunakan alat tulis itu, manusia bisa menuliskan temuannya sehingga dapat dibaca oleh orang lain dan generasi berikutnya. Dengan dibaca oleh orang lain, maka ilmu itu dapat dikembangkan. Demikianlah besarnya fungsi baca-tulis. (Tafsir Lengkap Kemenag, Al-'Alaq/96:1-5).

Dari ayat-ayat di atas, maka rumah baca akan menjadi wadah bagi masyarakat untuk menuntut ilmu dan menambah wawasan serta pengetahuan dengan membaca. Karena dengan membaca manusia dapat mengetahui apa yang sebelumnya belum diketahuinya, artinya ilmu itu akan terus berkembang.

2. Integrasi Pendekatan Arsitektur Perilaku

Arsitektur perilaku merupakan arsitektur yang penerapannya selalu menyertakan pertimbangan perilaku manusia dalam perancangannya.

Hal ini sesuai dengan firman Allah dalam surah Al- Mujadalah ayat 11

يَا أَيُّهَا الَّذِينَ آمَنُوا إِذَا قِيلَ لَكُمْ تَفَسَّحُوا فِي الْمَجَالِسِ فَافْسَحُوا يَفْسَحِ اللَّهُ لَكُمْ

(المجادلة/58: 11)

Terjemahnya:

Wahai orang-orang yang beriman, apabila dikatakan kepadamu “Berilah kelapangan di dalam majelis-majelis,” lapangkanlah, niscaya Allah akan memberi kelapangan untukmu.

(Terjemah Kemenag 2019, Al-Mujadalah/58:11)

Dari ayat ini dapat dipahami bahwa sesungguhnya tiap-tiap orang yang memberikan kelapangan kepada hamba Allah dalam melakukan perbuatan-perbuatan baik, maka Allah akan memberikan kelapangan pula kepadanya di dunia dan di akhirat. Memberikan kelapangan kepada sesama muslim dalam pergaulan dan usaha mencari kebajikan dan kebaikan, berusaha menyenangkan hati saudara-saudaranya, memberikan pertolongan, dan sebagainya termasuk yang dianjurkan Rasulullah Saw . Beliau bersabda: Allah selalu menolong hamba selama hamba itu menolong saudaranya. (Riwayat Muslim dari Abu Hurairah).

Berdasarkan ayat tersebut para ulama berpendapat bahwa orang-orang yang hadir dalam suatu majelis hendaklah mematuhi ketentuan-ketentuan yang berlaku dalam majelis itu atau mematuhi perintah orang-orang yang mengatur majelis itu. Dalam hal ini arsitektur membentuk perilaku manusia, dimana desain arsitektur yang dibangun mempengaruhi perilaku manusia sehingga membentuk perilaku manusia dari desain arsitektur pada rumah baca. Maka pada perancangan rumah baca ini diharapkan dapat menghasilkan rumah baca yang dapat memenuhi kebutuhan fungsi hingga kenyamanan pengguna dengan memadai, mengarahkan, dengan mempertimbangkan aspek perilaku dan psikologis pengguna.

BAB III

TINJAUAN KHUSUS

A. Tinjauan Khusus Lokasi

1. Gambaran Umum Kabupaten Gowa

a. Letak Geografis

Kabupaten Gowa merupakan salah satu Kabupaten di bagian selatan Sulawesi Selatan yang berjarak kurang lebih 10 km dari Ibu kota Propinsi Sulawesi Selatan, terletak di antara $5^{\circ}5' - 5^{\circ}34.7'$ Lintang Selatan (LS) dan $12^{\circ}33' 19'' - 13^{\circ}15' 17''$ Bujur Timur (BT), dengan batas-batas administrasi:

- 1) Sebelah Utara berbatasan dengan Kota Makassar dan Kab. Maros
- 2) Sebelah Selatan berbatasan dengan Kab. Takalar dan Kab. Jeneponto
- 3) Sebelah Barat berbatasan dengan Kota Makassar dan Kab. Takalar
- 4) Sebelah Timur berbatasan dengan Kab. Sinjai, Kab. Bulukumba dan Kab. Bantaeng

Batas administrasi Kabupaten Gowa dapat dilihat pada peta Administrasi wilayah Kabupaten Gowa, sebagai berikut:



Gambar III. 1 Peta Administrasi Wilayah Kab. Gowa
(Sumber: Google, 2021)

Secara administrasi luas wilayah Kabupaten Gowa sekitar 1.883,33 km² atau sekitar 3,01% dari luas wilayah Sulawesi Selatan, yang terbagi dalam 18 kecamatan meliputi 167 desa atau kelurahan. Dari 18 kecamatan di Kabupaten Gowa dibagi menjadi 2 (dua) golongan kecamatan berdasarkan sebagian besar wilayah yaitu kecamatan dataran rendah dan kecamatan dataran tinggi. Luas kecamatan bervariasi dengan tingkat kelerengannya bervariasi dari dataran rendah hingga dataran tinggi.

b. Kondisi Meteorologi

Seperti halnya dengan daerah lain di Indonesia, di Kabupaten Gowa terdapat 2 (dua) musim yaitu musim kemarau dan musim hujan. Curah hujan di Kabupaten Gowa dipengaruhi keadaan iklim, keadaan geografi dan perputaran atau pertemuan arus udara oleh karena itu jumlah curah hujan beragam. Catatan curah hujan tertinggi yang dipantau oleh beberapa pos pengamatan terjadi pada bulan Januari yang mencapai rata-rata 710 mm, sedangkan curah hujan terendah terjadi pada bulan Juli-September yang bisa dikatakan hampir tidak ada hujan.

c. Kondisi Topografi

Wilayah Kabupaten Gowa sebagian besar merupakan daerah dataran tinggi yaitu sekitar 72,26%. Terdapat 8 (delapan) wilayah kecamatan yang merupakan dataran tinggi yaitu Parangloe, Manuju, Tinggi Moncong, Tombolo Pao, Bungaya, Bontolempangan, Tompo Bulu, dan Biring Bulu. Kondisi topografi atau ketinggian tempat di Kabupaten Gowa cukup bervariasi antara 0 sampai di atas 1000 meter dari permukaan laut (mdpl).

Berdasarkan data kemiringan yang diperoleh, Kabupaten Gowa memiliki kemiringan lereng yang bervariasi mulai dari daerah landai bergelombang dan sangat curam. Beberapa wilayah kecamatan dengan kategori sangat curam adalah Kecamatan Parangloe, Tinggi Moncong, Bungaya, Bontolempangan, dan Tompobulu.

Selain itu daerah Kabupaten Gowa memiliki daerah aliran sungai (DAS) Je'neberang yang merupakan sungai terbesar di Kabupaten Gowa dengan aliran sungai sepanjang 90 km dan luas daerah aliran sungai sekitar

881 km. Untuk memaksimalkan daerah aliran sungai Je'neberang maka dibuat DAM Bili-bili yang berfungsi sebagai daerah penyalur aliran air, sehingga pemanfaatan air sungai Je'neberang dapat dioptimalkan dan dimaksimalkan untuk kebutuhan masyarakat. Daerah aliran sungai (DAS) lain adalah Je'netallasa, Pa'bundukang, Malino, Cadika, dan Pallappakang. Anak-anak sungai ini berlanjut ke sungai yang akhirnya bermuara ke Samudera Indonesia atau pun Selat Makassar.

d. Kondisi Kependudukan

Dilihat dari jumlah penduduknya Kabupaten Gowa termasuk kabupaten terbesar ketiga di Sulawesi Selatan setelah Kota Makassar dan Kabupaten Bone. Penduduk Kabupaten Gowa pada tahun 2007 berjumlah 594.423 jiwa menjadi 659.513 jiwa pada tahun 2011 yang tersebar di 18 kecamatan, dengan laju pertumbuhan sebesar 2,10% pertahun selama periode 2007-2011. Untuk jumlah penduduk Kabupaten Gowa berdasarkan struktur umur tahun 2011, kelompok umur 5-9 tahun yang terbanyak dengan jumlah 69.707 jiwa dan kelompok umur 60-64 tahun terkecil dengan jumlah 7.605 jiwa. Jika dilihat dari laju pertumbuhan penduduk menurut kecamatan selama periode 2010-2011, kecamatan Somba Opu merupakan kecamatan yang paling tinggi tingkat pertumbuhannya yaitu 6,50% pertahun, hal ini disebabkan banyak tumbuh permukiman baru baik yang dibangun oleh swasta maupun yang dibangun secara perorangan. Kemudian menyusul kecamatan Pallangga dengan tingkat pertumbuhan 4,83% pertahun.

ALA UDDIN
M A K A S S A R

Tabel III.1 Jumlah Penduduk dan Laju Pertumbuhan Penduduk Menurut Kecamatan di Kabupaten Gowa Tahun 2007-2011

KECAMATAN	2007	2008	2009	2010	2011	PERTU MBUH AN/ TAHUN
Bontonompo	39.18	39.93	40.77	39.29	39.69	0.26
Bontonompo Sel	27.09	27.61	28.23	28.47	28.75	1.20
Bajeng	57.21	58.21	59.41	62.33	62.33	1.93
Bajeng Barat	21.86	22.28	22.70	22.91	22.91	1.15
Pallangga	82.22	83.07	85.62	98.72	98.72	3.93
Barombong	31.71	32.76	32.99	34.52	34.52	1.92
Somba Opu	96.07	97.92	98.79	130.28	131.2	6.50
Bontomarannu	27.55	28.08	28.61	31.25	31.56	2.76
Pattallassang	19.40	19.78	20.15	21.88	22.10	2.63
Parangloe	15.92	16.23	16.34	16.56	16.73	0.99
Manuju	14.31	14.58	14.85	14.03	14.23	(0.11)
Tinggimoncong	20.22	20.91	21.01	20.91	22.36	2.03
Tombolo Pao	26.93	27.45	27.97	26.87	27.14	0.15
Parigi	13.27	13.53	13.98	13.08	13.22	(0.09)
Bungaya	18.46	18.81	19.56	15.84	16.00	(2.81)
Bontolempangan	16.78	17.10	17.43	13.33	13.46	(4.31)
Tompobulu	31.24	31.94	32.54	28.97	29.23	(1.32)
Biringbulu	34.94	35.61	36.28	32.34	32.67	(1.33)
JUMLAH	594.42	605.87	617.31	652.94	659.51	2.10

(Sumber: Kabupaten Gowa Dalam Angka 2012)

e. Struktur Penduduk Berdasarkan Tingkat Pendidikan

Komposisi penduduk menurut tingkat pendidikan secara tidak langsung dapat menjadi indikator tingkat kesejahteraan dan kualitas sumber daya manusia suatu wilayah. Untuk mengetahui lebih jelas jumlah penduduk menurut tingkat pendidikan dapat dilihat pada table berikut:

Tabel III.2 Tingkat Pendidikan Penduduk Kabupaten Gowa Tahun 2011

TINGKAT PENDIDIKAN	JENIS KELAMIN		JUMLAH
	Laki-Laki	Perempuan	
Belum Pernah Sekolah	28.830	39.674	68.503
Belum Tamat SD	61.126	52.776	113.903
Sekolah Dasar	53.144	66.069	119.214
SMP/Sederajat	42.725	36.444	79.169
SMA/Sederajat	31.473	31.957	63.430
SMK	9.822	9.426	19.249
Diploma I/II	1.021	3.551	4.572
Diploma III	1.326	3.205	4.531
D IV/S1/S2/S3	11.999	8.693	20.692

(Sumber: Kabupaten Gowa Dalam Angka 2012)

f. Kondisi Sosial dan Ekonomi

1) Sosial Budaya

Masyarakat Kabupaten Gowa pada umumnya termasuk kategori masyarakat homogeny, cirinya dapat dilihat dari berkembangnya sifat gotong royongan dalam kehidupan bermasyarakat sehari-hari. terutama pada saat pelaksanaan kegiatan pembangunan yang pelaksanaanya dilakukan secara bersama. Karakter budaya masyarakat Gowa cukup sarat mengingat latar belakang historisnya yang panjang sebagai bekas kerajaan terbesar di Sulawesi Selatan dominan mereka melaksanakannya dengan kegiatan seremonial yang bersifat ritual.

2) Pertumbuhan Ekonomi

Produk Domestik Regional Bruto (PDRB) Kabupaten Gowa atas dasar harga konstan pada tahun 2010 sebesar Rp.5.028.230.000,- mengalami kenaikan pada tahun 2011 menjadi Rp.5.931.380.000. Sedangkan berdasarkan harga konstan 2000 tercatat bahwa PDRB tahun 2010 sebesar 1.890.380.000 milyar rupiah meningkat menjadi 2.007.280.000 milyar rupiah pada tahun 2011. Hal ini menunjukkan bahwa pada tahun 2011 disamping ekonomi Kabupaten Gowa mengalami perkembangan, secara riil ekonomi daerah ini juga mengalami pertumbuhan sebesar 6,20 persen dibandingkan tahun sebelumnya. Untuk lebih jelasnya pertumbuhan ekonomi menurut lapangan usaha tahun 2010-2011 dapat dilihat pada tabel berikut:

Tabel III.3 Pertumbuhan Ekonomi Kabupaten Gowa Menurut Lapangan Usaha Tahun 2010-2011

NO.	LAPANGAN USAHA (SEKTOR)	2010	2011
1.	Pertanian	44.61	43.31
2.	Pertambangan	0.67	0.72
3.	Penggalian	3.08	3.07
4.	Industri Pengolahan	1.55	1.52
5.	Listrik, Gas & Air Bersih	2.42	2.4
6.	Bangunan	13.87	14.22
7.	Perdagangan & Hotel	6.00	5.98
8.	Angkutan & Komunikasi	6.05	6.53
9.	Keuangan, Persewaan Jasa Perusahaan	21.74	22.19
	Pertumbuhan Ekonomi	6.92	6.96

(Sumber: Kabupaten Gowa Dalam Angka 2012)

2. Pemilihan Lokasi

a. RTRW Kabupaten Gowa



Gambar III. 2 Peta Kabupaten Gowa
(Sumber: Humas Gowa, 2021)

Berdasarkan peraturan pemerintah daerah Kabupaten Gowa nomor 15 tahun 2012 tentang Rencana Tata Ruang Wilayah Kabupaten Gowa (RTRW) tahun 2012-2032 menjelaskan bahwa kawasan peruntukan pelayanan pendidikan tinggi sebagaimana dimaksud pada ayat (1) huruf c, ditetapkan di Kecamatan Bontomarannu, Kecamatan Somba Opu, wilayah Kecamatan Pattalassang, Kecamatan Manuju, dan Kecamatan Pallangga. Dan penetapan kawasan strategis, KSK dari sudut kepentingan sosial budaya sebagaimana dimaksud pada ayat (1) huruf b, Kawasan pendidikan tinggi ditetapkan di Kecamatan Pattalassang, Kecamatan Bontomarannu, Kecamatan Somba Opu dan Kecamatan Pallangga.

b. Lokasi Terpilih

Sesuai dengan kebijakan pemerintah daerah Kabupaten Gowa maka lokasi perancangan rumah baca era pandemi di Kabupaten Gowa berada di Kecamatan Pattallassang.

1) Alternatif Lokasi Tapak

Tabel III. 4 Alternatif Lokasi Tapak

No.	Lokasi	Pertimbangan
1	2	3
1		<ul style="list-style-type: none"> - Tersedia lahan yang mencukupi, dengan luas tapak sekitar 20.800 m². - Merupakan area persawahan. - Berada di Jl. Poros Pattallassang, Sunggumanai. - Akses kendaraan lancar. - Dekat dengan kampus, sekolah dan permukiman warga. - Tersedia jaringan utilitas.
2		<ul style="list-style-type: none"> - Luas tapak sekitar 9.700 m². - Merupakan lahan kosong. - Berada di Jl. Desa Sailong. - Akses kendaraan lancar. - Dekat dengan kampus,

1	2	3
		sekolah dan permukiman warga. - Tersedia jaringan utilitas.
3		- Luas tapak sekitar 8.900 m ² . - Merupakan lahan kosong. - Berada di Jl. Desa Sailong. - Akses kendaraan lancar. - Dekat dengan kampus, sekolah dan permukiman warga. - Tersedia jaringan utilitas.

(Sumber: Olah Data, 2021)

Dari ketiga alternatif tapak di atas, berdasarkan pertimbangan kriteria pemilihan tapak dengan melihat potensi dan hambatan maka tapak terpilih terletak di Jl. Poros Pattallassang, Sunggumanai.



Gambar III. 3 Tapak Terpilih
(Sumber: Olah Data, 2021)

Potensi Tapak:

- a) Sesuai dengan RTRW Kabupaten Gowa
- b) Tersedia lahan yang mencukupi
- c) Tidak berada di daerah rawan banjir dan longsor
- d) Tersedia jaringan utilitas kabupaten
- e) Aksesibilitas mudah di jangkau karena berada pada jalan raya

Hambatan Tapak:

- a) Cukup jauh dari pusat kota.

2) Tapak Terpilih

Lokasi tapak terpilih terletak di Jl. Poros Pattallassang, Sunggumanai.



Gambar III. 4 Lokasi Tapak Terpilih
(Sumber: Olah Data, 2021)

c. Luas Tapak

Luas keseluruhan tapak terpilih yaitu 2.08 Ha atau sekitar 20.800 m².



Gambar III. 5 Ukuran Tapak Terpilih
(Sumber: Olah Data, 2021)

Dengan batasan-batasan tapak:

- 1) Sebelah Utara : Jl. H.M. Yasin Limpo selebar ±8 meter
- 2) Sebelah Selatan : Lahan Kosong
- 3) Sebelah Barat : Lahan Kosong
- 4) Sebelah Timur : Rumah Warga

Ketentuan-ketentuan yang berlaku:

- 1) Garis Sempadan Bangunan (GSB)

Perhitungan garis sempadan bangunan sebagai berikut:

$$\text{GSB} = \frac{1}{2} \text{ Lebar Jalan} + 1$$

$$\text{GSB} = \frac{1}{2} 8 \text{ Meter} + 1$$

$$\text{GSB} = 4 \text{ Meter} + 1$$

$$\text{GSB} = 5 \text{ Meter}$$

Jadi, GSB yang diperoleh yaitu 5 Meter.

- 2) Koefisien Dasar Bangunan (KDB)

Koefisien dasar bangunan yang berlaku di Kabupaten Gowa adalah 40:60. Dimana luas lantai dasar sebagai lahan terbangun sebesar 40% dari luas tapak, sedangkan lahan tidak terbangun sebesar 60% sebagai ruang terbuka hijau dengan perhitungan sebagai berikut:

$$\text{KDB} = \text{Luas Lahan} \times 40\% - (\text{GSB} \times 152,91)$$

$$\text{KDB} = 20.800 \text{ m}^2 \times 40\% - (4 \times 152,91)$$

$$\text{KDB} = 8.320 - 611.64 \text{ m}^2$$

$$\text{KDB} = 7.708 \text{ m}^2$$

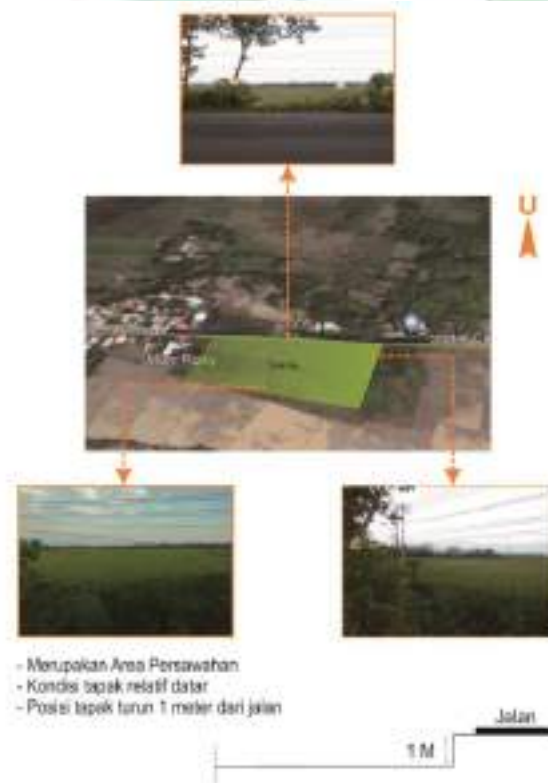
Jadi, luas lahan terbangun yaitu 7.708 m².

3. Analisis Kondisi Tapak

a. Topografi

Analisis topografi dilakukan untuk mengetahui kondisi kontur dan tanah pada tapak.

1) Kondisi Eksisting



Gambar III. 6 Input Analisis Topografi
(Sumber: Olah Data, 2021)

Dari hasil analisis topografi, kondisi tapak relatif datar, posisi tapak turun 1 meter dari jalan dan merupakan area persawahan.

2) Tanggapan



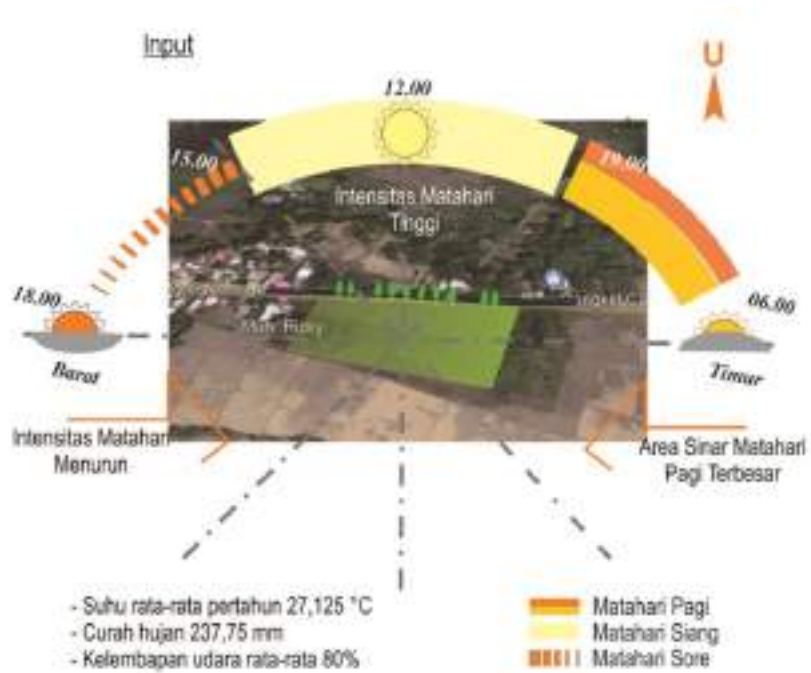
Gambar III. 7 Tanggapan Analisis Topografi
(Sumber: Olah Data, 2021)

Berdasarkan hasil analisis kondisi topografi pada tapak, posisi tapak 1 meter lebih rendah dari jalan maka harus dilakukan penimbunan pada tapak.

b. Iklim

Analisis Iklim dilakukan untuk mengetahui kondisi iklim pada area tapak.

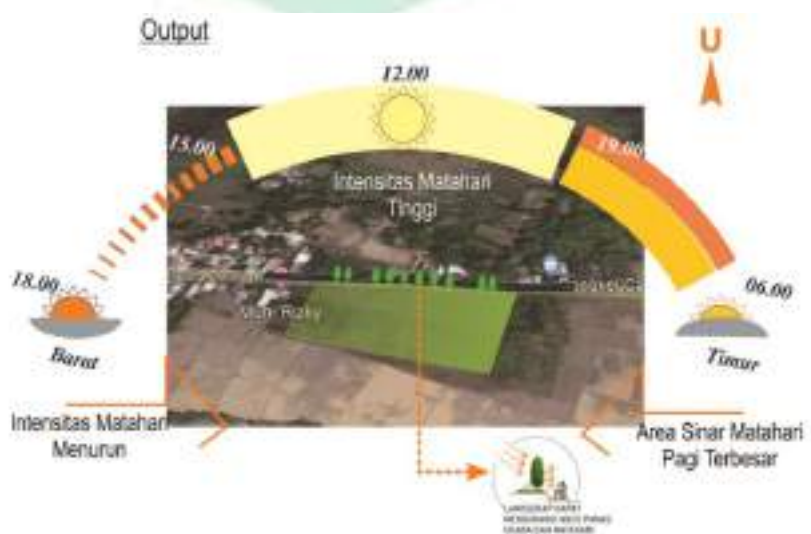
1) Kondisi Eksisting



Gambar III. 8 Analisis Iklim
(Sumber: Olah Data, 2021)

Dari hasil analisis kondisi iklim, lokasi tapak yang berada di Kabupaten Gowa tergolong beriklim tropis dengan suhu rata-rata 27,125 °C pertahun, curah hujan 237,75 mm, dan dengan kelembapan udara rata-rata 100%.

2) Tanggapan





Gambar III. 9 Tanggapan Analisis Iklim
(Sumber: Olah Data, 2021)

Berdasarkan hasil analisis kondisi iklim pada tapak, maka tanggapan yang akan diberikan yaitu memanfaatkan bukaan untuk sirkulasi udara serta pencahayaan alami pada bangunan, pengaplikasian *sun shading* pada fasad bangunan untuk mengoptimalkan intensitas cahaya matahari yang masuk ke dalam bangunan dan juga penggunaan elemen air serta pohon dalam tapak sebagai peneduh dan penyejuk.

c. Vegetasi

Analisis vegetasi dilakukan untuk mengetahui tatanan vegetasi pada tapak.

1) Kondisi Eksisting



- Pada bagian utara tapak tepatnya di pinggir jalan terdapat beberapa pohon jati dan semak-semak.
- Di area tengah atau bagian selatan tapak terdapat rumput-rumput yang sangat subur.
- Di bagian timur terdapat beberapa pohon kapuk.
- Di bagian barat terdapat pohon pisang.

Gambar III. 10 Input Analisis Vegetasi
(Sumber: Olah Data, 2021)

Dari hasil analisis vegetasi pada tapak, data yang diperoleh yaitu terdapat banyak vegetasi di sekitar baik di dalam maupun di luar tapak seperti di pinggir jalan terdapat pohon jati, pohon pisang, pohon kapuk, rumput, dan semak-semak.

2) Tanggapan



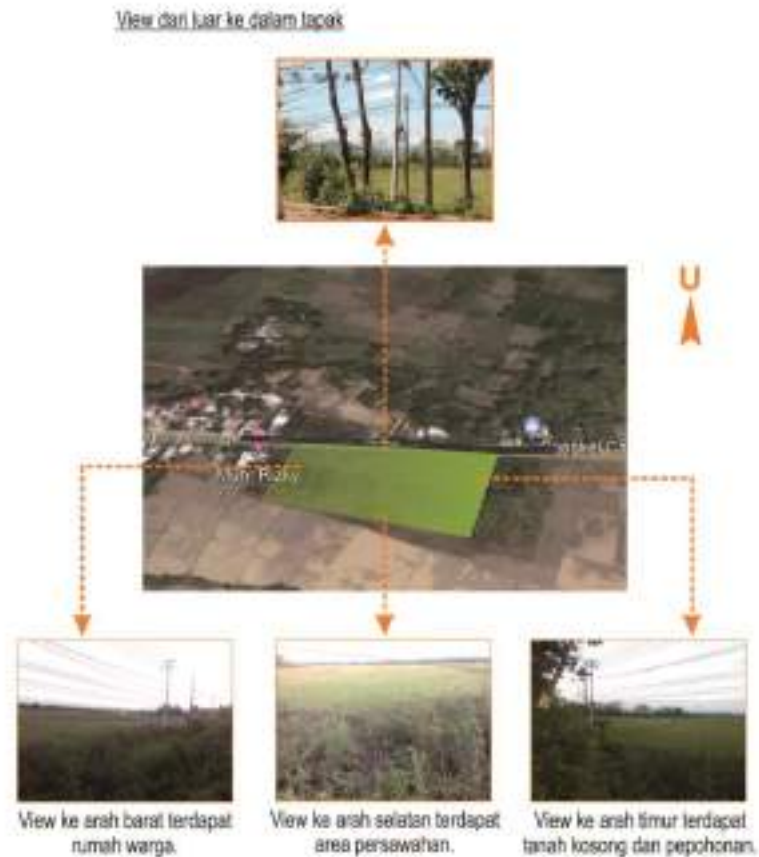
Gambar III. 11 Tanggapan Analisis Vegetasi
(Sumber: Olah Data, 2021)

Berdasarkan hasil analisis vegetasi tapak, maka tanggapan yang akan diberikan yaitu menanam beberapa vegetasi pohon sedang, pohon perdu, semak dan penutup tanah yang tepat dan sesuai dengan kondisi tapak.

d. View

Analisis *view* dilakukan untuk mengetahui *view* terbaik dari dalam dan keluar tapak yang akan menentukan tampilan fasade pada bangunan.

1) Kondisi Eksisting



Gambar III. 12 Analisis *View* dari luar ke dalam tapak
(Sumber: Olah Data, 2021)

Dari hasil analisis *view* ke dalam tapak, maka data yang diperoleh yaitu *view* yang mengarah ke bagian barat terdapat beberapa rumah warga, kemudian *view* ke arah timur terdapat tanah kosong dan beberapa pohon sedangkan *view* ke arah selatan merupakan area persawahan.

UNIVERSITAS INDRAJATI
ALAUDDIN
M A K A S S A R



Gambar III. 13 Analisis *View* dari dalam ke luar tapak
(Sumber: Olah Data, 2021)

Untuk hasil analisis *view* ke luar tapak, data yang diperoleh yaitu *view* ke arah utara, timur, barat merupakan jalan utama atau jalan poros pattallassang. Dan *view* terbaik tapak dapat dilihat dari 2 arah jalan utama pada tapak.

2) Tanggapan



Gambar III. 14 Tanggapan Analisis *View*
(Sumber: Olah Data, 2021)

Berdasarkan hasil analisis *view* pada tapak, tanggapan yang akan diberikan yaitu *view* terbaik tapak dapat dilihat dari 2 arah jalan utama maka dari itu bentuk fasade bangunan akan dimaksimalkan pada bagian depan yang mengarah ke jalan utama sebagai *vocal point*. Selain itu *view* terbaik juga dapat dilihat dari arah barat jalan utama pada tapak dan dari arah timur di dalam tapak yang akan dimanfaatkan dengan memaksimalkan bukaan.

e. Aksesibilitas

Analisis aksesibilitas dilakukan untuk mengetahui akses jalan menuju tapak.

1) Kondisi Eksisting



Gambar III. 15 Tanggapan Analisis Aksesibilitas
(Sumber: Olah Data, 2021)

Dari hasil analisis aksesibilitas tapak, maka data yang diperoleh yaitu lokasi tapak mudah di akses karena posisi tapak berada pada pinggir jalan poros pattallassang dan memiliki akses jalur 2 arah. Selain itu lokasi tapak dekat dengan kampus dan pemukiman warga.

2) Tanggapan

Output



Gambar III. 16 Tanggapan Analisis Aksesibilitas
(Sumber: Olah Data, 2021)

Berdasarkan hasil analisis aksesibilitas pada tapak, tanggapan yang akan diberikan yaitu akses masuk ke dalam tapak berada di bagian timur depan tapak sedangkan untuk akses keluar tapak berada di bagian barat depan tapak.

f. Kebisingan


Analisis Kebisingan dilakukan untuk mengetahui tingkat kebisingan di sekitar tapak sehingga dapat diperoleh data untuk pengzoningan pada tapak.

1) Kondisi Eksisting

Input

Tingkat kebisingan sedang karena dekat dengan jalan utama.

Tingkat kebisingan tinggi karena terdapat jalan utama yang dilalui banyak kendaraan.

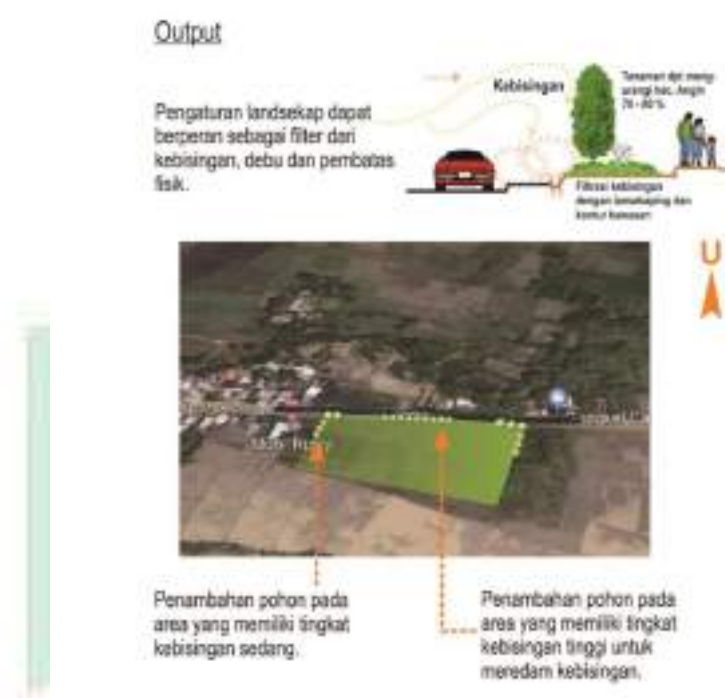


Tingkat kebisingan rendah karena terdapat lahan kosong dan area persawahan.

Gambar III. 17 Analisis Kebisingan
(Sumber: Olah Data, 2021)

Dari hasil analisis kebisingan pada tapak, maka data yang diperoleh yaitu tingkat kebisingan tertinggi berada di sebelah utara dari arah jalan utama yang dilalui banyak kendaraan. Sedangkan di sebelah selatan tingkat kebisingan rendah karena jauh dari jalan dan di sebelah timur, barat tingkat kebisingan sedang.

2) Tanggapan



Gambar III. 18 Tanggapan Analisis Kebisingan
(Sumber: Olah Data, 2021)

Berdasarkan hasil analisis kebisingan pada tapak, tanggapan yang akan diberikan yaitu pengzoningan pada tapak. Zona publik merupakan daerah yang dapat dicapai dengan bebas oleh publik, pada area ini ditempatkan fasilitas bersifat umum seperti area parkir, *entrance*, pos jaga. Kemudian zona semi publik merupakan zona peralihan antara publik dan privat yang menuntut suasana nyaman dan tenang, semi publik meliputi area ruang-ruang baca dalam rumah baca seperti ruang koleksi, ruang baca dan ruang diskusi. Sedangkan untuk zona privat yaitu zona bagi fasilitas yang bersifat khusus yang tidak berhubungan langsung dengan kegiatan publik meliputi area pengelola. Dan untuk

meredam tingginya tingkat kebisingan pada tapak maka akan diberikan penambahan pohon di area yang memiliki tingkat kebisingan tinggi.

g. Sirkulasi

Analisis sirkulasi dilakukan untuk memperoleh pola sirkulasi di dalam tapak.

1) Kondisi Eksisting



Gambar III. 19 Analisis Sirkulasi
(Sumber: Olah Data, 2021)

Dari hasil analisis sirkulasi pada tapak, maka data yang diperoleh yaitu Jl. Poros Pattallassang merupakan satu-satunya akses menuju tapak dengan akses jalur 2 arah.

2) Tanggapan



Gambar III. 20 Tanggapan Analisis Sirkulasi
(Sumber: Olah Data, 2021)

Berdasarkan hasil analisis sirkulasi pada tapak, tanggapan yang akan diberikan yaitu menempatkan akses masuk dan akses keluar tapak untuk memperlancar sirkulasi ke tapak. Kemudian area parkir di tempatkan pada bagian depan tapak agar mudah di akses dari jalan utama.

h. Utilitas

Analisis jaringan utilitas dilakukan untuk mengetahui ketersediaan sarana utilitas di sekitar tapak.

1) Kondisi Eksisting



Gambar III. 21 Analisis Utilitas
(Sumber: Olah Data, 2021)

Dari hasil analisis utilitas, maka data yang diperoleh yaitu tersedianya jaringan listrik PLN, tersedia jalur air PDAM namun tidak lancar, tidak tersedia jalur drainase pada tapak.

2) Tanggapan

Berdasarkan hasil analisis jaringan utilitas pada tapak, tanggapan yang akan diberikan yaitu penempatan ruang kontrol utilitas di letakkan pada area belakang tapak. Kemudian menggunakan sumber air bersih yang telah tersedia dari PDAM.



Gambar III. 22 Tanggapan Analisis Utilitas
(Sumber: Olah Data, 2021)

B. Analisis Pendekatan Konsep Pemrograman Ruang

1. Analisis Program Ruang

Analisis konsep program ruang bertujuan untuk menentukan kebutuhan ruang berdasarkan kegiatan yang terjadi dalam perpustakaan dan toko buku. Jenis dan kegiatan pelaku yang terjadi pada perpustakaan juga toko buku kemudian dipadukan sesuai dengan pola kegiatan baru pada rumah baca dan akan memperoleh kebutuhan ruang.

a. Pelaku kegiatan

Pengunjung rumah baca dibagi atas:

- 1) Golongan balita, usia 3-5 tahun
- 2) Golongan anak-anak, usia 5-12 tahun
- 3) Golongan remaja, usia 12-18
- 4) Golongan dewasa, yakni masyarakat umum mulai dari usia 18 tahun ke atas misalnya mahasiswa, dll.

b. Jenis kegiatan

Jenis kegiatan dapat dibedakan menjadi dua yaitu:

- 1) Kegiatan pengunjung, dan kegiatan staff dalam melayani pengunjung.
- 2) Pelayanan teknis.

2. Analisis Jenis Kegiatan dan Kebutuhan Ruang

Berikut analisis jenis kegiatan dan ruang pada perpustakaan dan toko buku, yang kemudian dapat digambarkan kebutuhan ruang pada rumah baca.

Tabel III.5 Analisis Jenis Kegiatan dan Ruang Yang Diperlukan

Kegiatan	Kebutuhan Ruang	Perpustakaan	Toko Buku	Rumah Baca
1	2	3	4	5
Kegiatan Penerimaan				
Parkir	Tempat parkir	√	√	√
Masuk ruangan	Hall/lobby	√	√	√
Pengembalian	T. pengembalian	√	-	-
Penitipan barang	T. penitipan barang	√	√	√
Kegiatan Informasi dan Pustaka				
Melihat buku	Ruang rak buku umum	√	√	√
	Ruang rak buku anak	√	√	√
Baca	Ruang baca anak	√	-	√
	Ruang baca umum	√	-	√
	Ruang e-book	√	-	√
	Ruang display	√	√	√
	Ruang informasi	√	√	√
Diskusi	Ruang diskusi	√	√	√

Referensi khusus	Ruang video dan musik	√	√	√
Kegiatan Penunjang				
Diskusi film, musik dan seni	Bioskop mini	√	-	√
	Art gallery	√	√	√
Mengikuti seminar	Ruang seminar	√	√	√
Melihat pameran	Area pameran	√	√	√
Bermain	Area bermain	-	√	√
Makan, minum	Kafe	-	√	√
Baca santai	Taman baca indoor	√	-	√
	Taman baca outdoor	√	-	√
Kegiatan Staff/Pengelola				
Pembelian buku	Kasir	-	√	√
Peminjaman	Tempat peminjaman	√	-	-
Distribusi buku	Ruang rak buku baru	√	√	√
	Ruang perawatan buku	√	√	√
Ruang kerja administrasi	Ruang kerja	√	√	√
	Ruang arsip	√	√	√
	Ruang rapat	√	√	√
	Ruang informasi	√	√	√
Keamanan	Ruang CCTV	√	√	√
	Pos karcis parkir	√	√	√

	Pos security	√	√	√
Kegiatan Service				
Buang air	Toilet karyawan	√	√	√
	Toilet umum	√	√	√
Ibadah	Musholla	√	√	√
Makan/minum	Kafe	-	√	√
Penunjang	Gudang peralatan	√	-	√
	Ruang ME	√	√	√
Parkir	Area parkir	√	√	√

(Sumber: Analisis Pribadi, 2021)

Tabel III.6 Analisis Kebutuhan Ruang

Jenis Ruang	Pengguna	Kegiatan	Nama Ruang	Zona
Pengunjung	Anak-anak	Masuk/Keluar	Entrance	Publik
		Menitipkan barang	Tempat penitipan barang	Publik
		Mencari informasi	Ruang informasi	Publik
		Mencari buku	Ruang rak buku	Publik
		Membaca buku	Ruang baca <i>indoor/outdoor</i>	Publik
		Pembelian buku	Kasir	Publik
		Mendengarkan cerita	Ruang baca	Publik
		Melihat pameran	Ruang pameran	Publik
		Bermain	Ruang bermain	Publik

		Ke Toilet	Toilet/WC	Publik
Remaja	Masuk/Keluar		<i>Entrance</i>	Publik
	Parkir		Tempat parkir	Publik
	Menunggu		Hall	Publik
	Mencari informasi		Ruang informasi	Publik
	Menitipkan Barang		Tempat penitipan barang	Publik
	Mencari buku		Ruang rak buku	Publik
	Membaca buku		Ruang baca <i>indoor/outdoor</i>	Publik
	Pembelian buku		Kasir	Publik
	Berdiskusi		Ruang diskusi	Semi publik
	Melihat/mengikuti pameran		Ruang pameran	publik
	Mengikuti seminar		Ruang seminar	Semi publik
	Makan/minum		Kafe	Publik
	Ke toilet		Toilet/WC	Publik
	Dewasa	Masuk/Keluar		<i>Entrance</i>
Parkir			Tempat parkir	Publik
Mencari informasi			Ruang informasi	Publik
Menitipkan barang			Tempat penitipan barang	Publik
Menunggu			Hall	Publik
Mencari buku			Ruang rak	Publik

		Pembelian buku	buku	Publik
		Membaca buku	Kasir	Publik
		Mencari e-book/browsing	Ruang baca <i>indoor/outdoor</i>	Publik
		Melihat koleksi baru	Ruang e-book	Publik
		Melihat video dan music	Ruang display	Publik
		Mengikuti seminar	Ruang video dan music	Semi publik
		Menonton film	Ruang seminar	Semi publik
		Melihat pameran seni	Bioskop mini	Publik
		Makan/minum	<i>Art gallery</i>	Publik
		Ke toilet/WC	Kafe	Publik
			Toilet/WC	Publik
Pengelola	Pimpinan/ Manager	Memimpin, mengatur dan mengendalikan kegiatan di rumah baca	Ruang kantor	Privat
		Memimpin rapat	Ruang rapat	Privat
		Ke Toilet	Toilet/WC	Privat
	Staff Administrasi	Masuk/Keluar	<i>Entrance</i>	Publik
		Parkir	Tempat parkir	Publik
	Bekerja	Ruang kantor	Privat	
	Rapat	Ruang rapat	Privat	
	Ke toilet	Toilet/WC	Privat	
	Unit	Bekerja	Ruang kantor	Privat

	Pengadaan Bahan	Rapat	Ruang rapat	Privat
	Unit Pelelolaan Bahan	Bekerja Menyortir buku Menyimpan buku Sementara Rapat Ke toilet	Ruang kantor Ruang sortir Ruang penyimpanan sementara Ruang rapat Toilet/WC	Privat Privat Privat Privat Privat Privat
	Unit Pelayanan Transaksi Buku	Bekerja Melayani pembelian buku Rapat Ke toilet	Ruang kantor Kasir Ruang rapat Toilet/WC	Privat Privat Privat Privat
Penunjang	Pengunjung Dan Pengelola	Beribadah Makan dan minum Penarikan/Transfer uang	Mushallah Kafe ATM	Publik Publik Publik
Service	Pengelola	Penyimpanan barang Memarkir kendaraan Mengontrol keamanan Mengontrol ME Mengontrol AHU	Gudang Area parkir Pos jaga, Ruang CCTV Ruang ME Ruang AHU	Privat Publik Privat Privat Privat Privat

(Sumber: Analisis Pribadi, 2021)

3. Analisis Besaran Ruang

Analisis besaran ruang dilakukan dengan mempertimbangkan berbagai hal yang mendukung terwujudnya suatu besaran ruang yang sesuai dengan perhitungan standar, meliputi: Ernst Neufert, data arsitek jilid 1 dan 2 (DA), Time Saver Standard for Building (TSS), Internasional Federation Of Library Association (IFLA), Human Dimension And Interior Space (HD), Asumsi Pribadi (A).

Tabel III.7 Analisis Besaran Ruang

Pelayanan Umum						
Keb. Ruang	Kapasitas	Standar Ruang	Sumber	Jumlah (unit)	Luas (m ²)	Besaran Ruang
Hall/lobby	250 orang	0,9 m ² /orang	TSS	1	250 x 0,9 = 180 m ²	225 m ²
T. penitipan barang	2 orang 175 kotak (70% pengunjung terpadat)	2,2 m ² /orang 0,3 x 0,46/6 = 0,023	DA	1	2 x 2,2 = 4,4 m ² 175 x 0,023 = 4,025 m ²	252,6 m ²
Kasir	1 orang	2,2 m ² /orang	DA	3	3 x 2,2 = 6,6 m ²	6,6 m ²
Bagian Informasi	2 orang	2,2 m ² /orang	IFLA	1	2 x 2,2 = 4,4 m ²	4,4 m ²

					m ²	
Ruang baca anak	25,31	169			110,5	399,32
- Ruang penyimpanan	170,853	350 m ²	HP	1	8 m ²	
- Ruang baca	populasi pengunjung	untuk populasi pengunjung			(170,853 x 169) m ² /10.000 jiwa	
		100.000 jiwa			= 288,74	
Ruang baca umum	37,375	169			221,2	1502,5
- Ruang penyimpanan	170,853	750 m ²	HP	1	m ²	m ²
- Ruang baca	populasi pengunjung	untuk populasi pengunjung			(170,853 x 750) m ² /10.000 jiwa	
		100.000 jiwa			= 1281,3 m ²	
Ruang Koleksi Umum	50,623	169			229,5	1511,3
- Ruang Penyimpanan	170,853	750 m ²	HP	1	m ²	m ²
- Ruang Baca	populasi pengunjung	untuk populasi pengunjung			(170,853 x 750) m ² /10.000 jiwa	
		100.000 jiwa			= 1281,3 m ²	

					3 m ²	
Ruang e-book	60% x 100 orang = 60 unit komputer 1 orang petugas	2,4 m ² /unit 2,2 m ² /unit	IFLA	1	60 x 2,4 = 144 m ² 1 x 2,2 = 2,2 m ²	146,2 m ²
Ruang display	50 orang	1,68 m ² /orang	DA	1	50 x 1,68 = 84 m ²	84 m ²
Ruang diskusi	20 orang	1,68 m ²	DA	1	20 x 1,68 = 33,6 m ²	33,6 m ²
Ruang video dan music	2 orang komputer 2 rak penyimpanan	3,4 m ² /orang 2,4 m ² /unit 1,08 m ² /unit	TSS	1	2 x 3,4 = 6,8 m ² 2 x 2,4 = 4,8 m ² 2 x 1,08 = 2,16 m ²	13,76 m ²
Jumlah					4149,28 m²	

Sirkulasi 30%						1244,78m²
Luas Total						5394,06 m²
Ruang Penunjang Umum						
Keb. Ruang	Kapasitas	Standar Ruang	Sumber	Jumlah (unit)	Luas (m²)	Besaran Ruang
Ruang bioskop mini - R. duduk - Proyektor - Gudang	50 orang	0,65 m ² /orang 19-20 m ² 9 m ²	DA	1 1	50 x 0,65 = 32,5 m ²	61,5 m ²
Ruang seminar - R. duduk - R. proyektor - R. penata suara dan lampu	50 orang 2 orang 2 orang	1,68 m ² /orang	DA	1	100 x 1,68 = 84 m ² 9 m ² 9 m ²	102 m ²
Area pameran	100 orang	1,68 m ² /orang	DA	1	100 x 1,68 = 168 m ²	168 m ²

Kafe				1		145,4 m ²
- R. Makan	80 orang	1,48 m ² /orang	TSS		50 x 1,48 = 74 m ²	
- Dapur	4 orang	1,2			9 m ²	
- R. Pegawai	10 orang	m ² /orang	DA		10 x 1,2 = 12 m ²	
- Gudang	2 orang				6 m ²	
Mushallah				1		
- Area shalat	20 orang	1,2 m ² /orang	DA		20 x 1,2 = 24 m ²	24,48 m ²
- T. wudhu	2 orang	20% area shalat	DA		2 x 0,24 = 0,48 m ²	
ATM	5 unit	1,5 m ² /ATM	DA		5 x 1,5 = 7,5 m ²	7,5 m ²
Jumlah						508,88 m²
Sirkulasi 30%						152,66 m²
Luas Total						661,54 m²
Pengelola Administrasi						
Keb. Ruang	Kapasitas	Standar Ruang	Sumber	Jumlah (unit)	Luas (m²)	Besaran Ruang
Ruang pimpinan						17,58 m ²
- Ruang kerja	1 orang 2 rak/lemari	4,5 m ² /orang	HD	1	1 x 4,5 =	

- Ruang tamu	buku 1 <i>filling cabinet</i> 5 orang	1,44 m ² /unit 1,20 m ² /unit 1,2 m ² /oran	DA		4,5 m ² 2 x 1,44 = 2,88 m ² 1 x	
- Toilet	1 orang	3 m ² /orang	DA		1,20 = 1,20 m ² 5 x 1,2 = 6 m ² 1 x 3 = 3 m ²	
Ruang kerja staff administrasi	20 orang 1 rak/lemari buku 1 <i>filling cabinet</i>	4,5 m ² /orang 1,44 m ² /unit 1,20 m ² /unit	HD	1	20 x 4,5 = 90 m ² 1 x 1,44 = 1,44 m ² 1 x 1,20 = 1,20 m ²	92,64 m ²
Ruang Rapat	20 orang	2,0 m ² /orang	HD	1	20 x 2,0 = 40 m ²	40 m ²
Ruang distribusi	2 orang	4,8 m ² /orang	TSS		2 x 4,8 =	9,6 m ²

buku					9,6 m ²	
Ruang seleksi	3 orang 2 unit perabot	4,8 m ² /orang 3,15 m ² /orang	TSS		3 x 4,8 = 14,4 m ² 2 x 3,15 m ² = 6,3 m ²	20,7 m ²
Ruang CCTV	2 orang 4 unit komputer	3,4/orang 2,4 m ² /unit	DA	1	2 x 3,4 = 6,8 m ² 4 x 2,4 = 9,6 m ²	16,4 m ²
Ruang security	2 orang	4,8/orang	DA		2 x 4,8 = 9,6 m ²	9,6 m ²
Jumlah					206,52 m²	
Sirkulasi 30%					61,95 m²	
Luas Total					268,47 m²	
Bagian Service						
Keb. Ruang	Kapasitas	Standar Ruang	Sumber	Jumlah (unit)	Luas (m2)	Besaran Ruang
Toilet umum	Toilet pria	1 wc = 0,9 x 1,5 = 1,35 m ² 1 urinoir = 0,6 x	DA	4 4	4 x 1,35 = 5,4 m ² 4 x 0,54 =	8,68 m ²

	Toilet wanita	$0,9 = 0,54 \text{ m}^2$ 1 wastafel $= 0,62 \times 0,9 = 0,56 \text{ m}^2$ 1 wc = $0,9 \times 1,5 = 1,35 \text{ m}^2$ 1 wastafel $= 0,62 \times 0,9 = 0,56 \text{ m}^2$	DA	2	$2,16 \text{ m}^2$ $2 \times 0,56 = 1,12 \text{ m}^2$	5,73 m ²
	Toilet wanita	$1 \text{ wc} = 0,9 \times 1,5 = 1,35 \text{ m}^2$ 1 wastafel $= 0,62 \times 0,9 = 0,56 \text{ m}^2$	DA	3	$3 \times 1,35 = 4,05 \text{ m}^2$ $3 \times 0,56 = 1,68 \text{ m}^2$	
Toilet karyawan	Toilet pria	$1 \text{ wc} = 0,9 \times 1,5 = 1,35 \text{ m}^2$ 1 urinoir $= 0,6 \times 0,9 = 0,54 \text{ m}^2$ 1 wastafel $= 0,62 \times 0,9 = 0,56 \text{ m}^2$	DA	2	$2 \times 1,35 = 2,70 \text{ m}^2$ $2 \times 0,54 = 1,08 \text{ m}^2$	4,34 m ²
	Toilet wanita	$1 \text{ wc} = 0,9 \times 1,5 = 1,35 \text{ m}^2$	DA	2	$2 \times 0,56 = 1,12 \text{ m}^2$	

		= 1,35 m ² 1 wastafel = 0,62 x 0,9 = 0,56 m ²		1	2,70 m ² 1 x 0,56 = 0,56 m ²	
Gudang	-	-	A		-	12 m ²
Ruang ME	-	-	DA			54 m ²
- R. pompa					9 m ²	
- R. reservoir					9 m ²	
- R. genset					9 m ²	
- R. AHU					9 m ²	
- R. panel					9 m ²	
- R PABX					9 m ²	
Jumlah					88,01 m²	
Sirkulasi 30%					26,40 m²	
Luas Total					114,41 m²	
Penunjang Lain						
Keb. Ruang	Kapasitas	Standar Ruang	Sumber	Jumlah (Unit)	Luas (m²)	Besaran Ruang
Parkir pengunjung	Asumsi 150 orang/hari 40% bawa kendaraan 200 x 40% = 80	11,5 – 17,5 m ² / mobil 1,6 m ² /motor	DA		Asumsi 40% mobil 80 x 40% = 32 unit	636,8 m ²

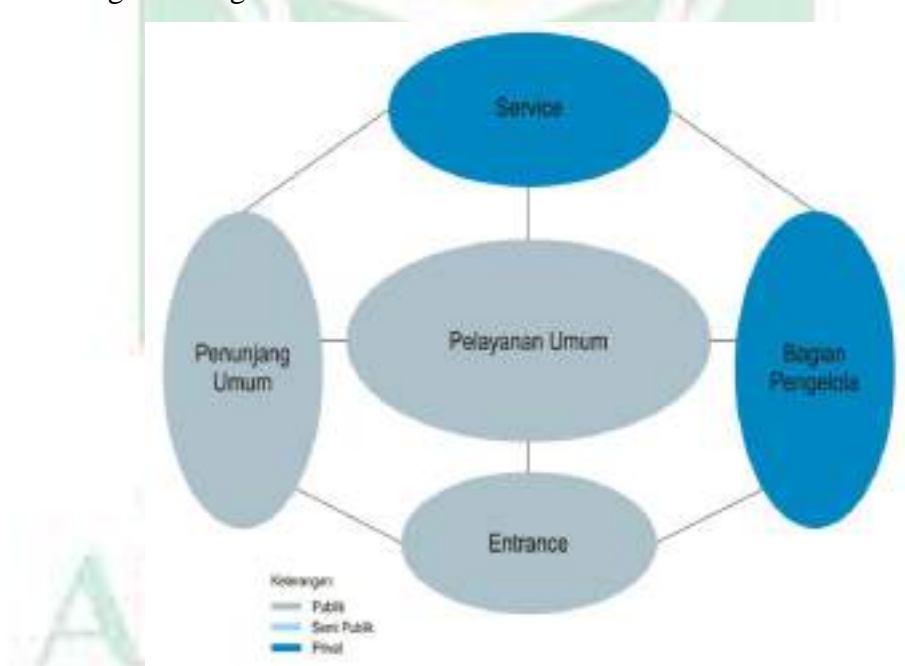
					17,5 x 32 = 560 m ² Asum si 60% motor 60% x 80 = 48 unit 1,6 x 48 = 76,8 m ²	
Parkir pengelola	Asumsi 40 kendaraan	11,5 – 17,5 m ² / mobil 1,6 m ² /motor	DA		40 x 40% = 16 unit mobil 17,5 x 16 = 280 m ² 60% x 40 = 24 unit motor 1,6 x	318,4 m ²

					24 =	
					38,4	
					m ²	
Jumlah					955,2 m²	
Sirkulasi 30%					286,56 m²	
Luas Total					1241,76 m²	
Luas Total Keseluruhan					7680,24 m²	
Sirkulasi 20%					1536,04 m²	
Jumlah Total Keseluruhan					9216,28 m²	

(Sumber: Analisa Pribadi, 2021)

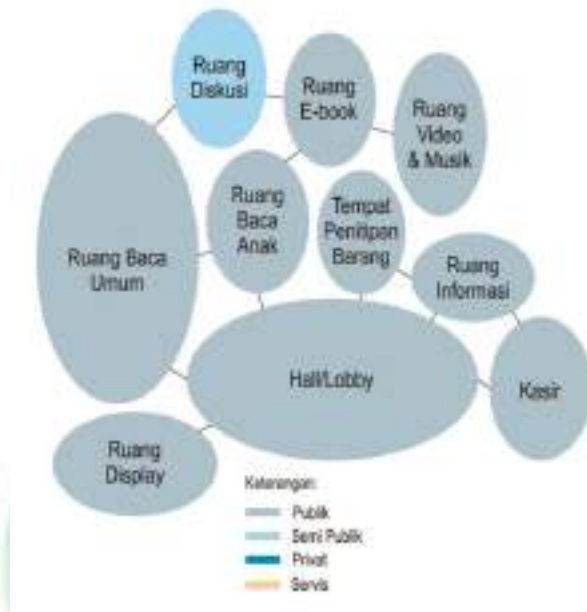
4. Analisis Hubungan Ruang

a. Hubungan Ruang Secara Makro



b. Hubungan Ruang Secara Mikro

1) Hubungan Ruang Bagian Pelayanan Umum



2) Hubungan Ruang Bagian Penunjang Umum



3) Hubungan Ruang Bagian Pengelola



4) Hubungan Ruang Bagian Servis



5) Hubungan Ruang Area Parkir



5. Analisis Pola Sirkulasi

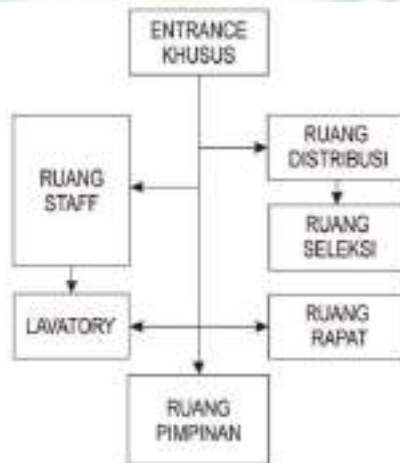
Pola sirkulasi adalah gambaran sirkulasi dalam bentuk diagram-diagram alur dimana penggambaran aktivitas pelaku diuraikan secara hierarki dan bersifat umum.

a. Pola Sirkulasi Pengunjung



Gambar III. 23 Pola Sirkulasi Pengunjung
(Sumber: Olah Data, 2021)

b. Pola Sirkulasi Pengelola



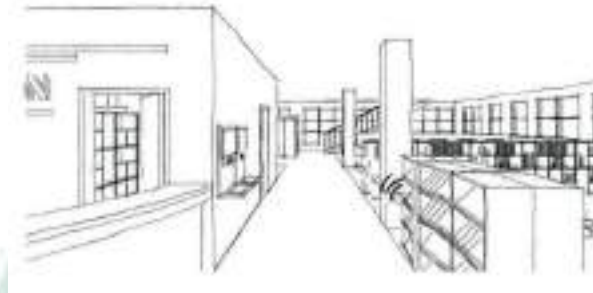
Gambar III. 24 Pola Sirkulasi Pengelola
(Sumber: Olah Data, 2022)

6. Analisis Pola Penataan Ruang

Pola penataan ruang dalam rumah baca perlu dilakukan sedemikian rupa sehingga dapat memberikan kemudahan dan kenyamanan pada pengguna dalam memanfaatkan layanan rumah baca. Adapun beberapa prinsip dasar yang perlu dipahami dalam menyusun organisasi ruang perpustakaan umum yang akan menjadi acuan dalam penataan ruang rumah baca:

a. Sistem terbuka (Open access)

Yaitu dimana pengunjung dapat mencari sendiri koleksi dan memanfaatkannya sehingga tidak perlu adanya pemisahan antara area koleksi dan area pemanfaatan koleksi seperti ruang baca dan ruang multimedia.



Gambar III. 25 Ilustrasi Sistem Terbuka
(Sumber: Pedoman Tata Ruang dan Perabot Perpustakaan Umum, 2009)

b. Penempatan menurut karakteristik kelompok pengguna

Yaitu dalam penempatan ruang perlu adanya kejelasan antara area membaca untuk pembaca serius, area membaca yang memungkinkan diskusi, serta area untuk membaca santai.



Gambar III. 26 Ilustrasi Penataan Ruang Menurut Karakteristik Pengguna
(Sumber: Pedoman Tata Ruang dan Perabot Perpustakaan Umum, 2009)

c. Penempatan area anak, remaja dan dewasa

Penempatan ruang perlu mempertimbangkan pemisahan antara area untuk kelompok usia yang berbeda sehingga tidak saling mengganggu.

d. Pemisahan area layanan dan area insidental

Pada perpustakaan yang menyediakan fasilitas untuk kegiatan insidental, seperti ruang pertemuan, lobi dan ruang pameran, penempatan ruang harus diupayakan agar kegiatan insidental tidak mengganggu kenyamanan pengguna layanan perpustakaan sehari-hari.



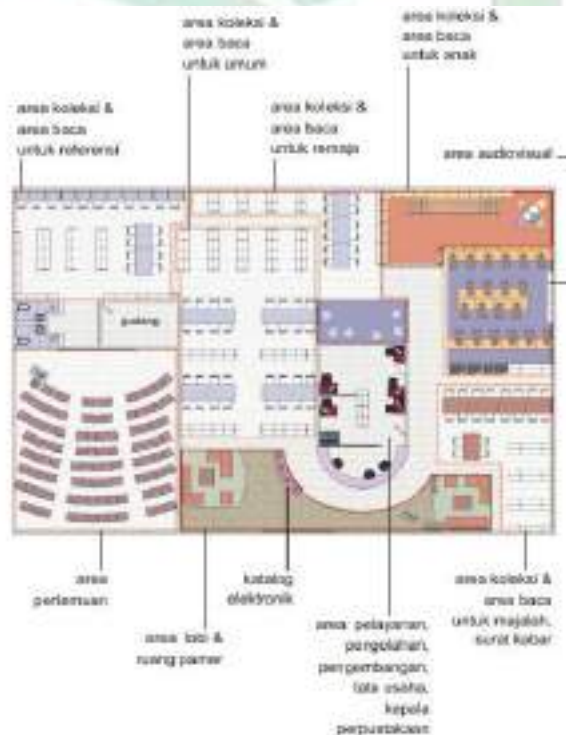
Gambar III. 27 Ilustrasi Pemisahan Ruang Insidentil
(Sumber: Pedoman Tata Ruang dan Perabot Perpustakaan Umum, 2009)

e. Penempatan ruang penunjang

Ruang-ruang penunjang harus mudah dicapai oleh pemakainya dan sesuai dengan karakteristik kegiatan yang didukungnya.

Berikut adalah beberapa contoh alternatif untuk penataan ruang pada rumah baca:

1) Alternatif 1



Gambar III. 28 Alternatif Tata Ruang
(Sumber: Pedoman Tata Ruang dan Perabot Perpustakaan Umum, 2009)

2) Alternatif 2



Gambar III. 29 Alternatif Tata Ruang
(Sumber: Pedoman Tata Ruang dan Perabot Perpustakaan Umum, 2009)

3) Alternatif 3





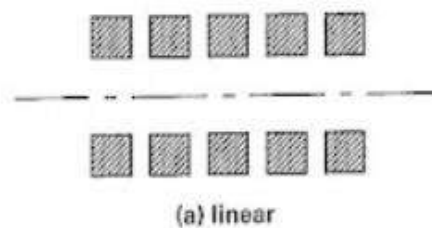
Gambar III. 30 Alternatif Tata Ruang
(Sumber: Pedoman Tata Ruang dan Perabot Perpustakaan Umum, 2009)

7. Pola Penataan Perabot

Pola penataan perabot pada rumah baca direncanakan agar dapat mendukung berlangsungnya kegiatan sesuai fungsi rumah baca yang diharapkan. Berikut beberapa pola penataan perabot berdasarkan organisasi ruang.

a. Pola Linier

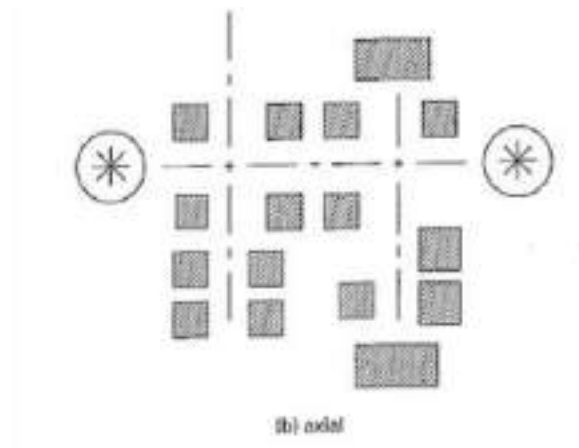
Suatu urutan dalam satu garis dan perabot-perabot yang berulang, linier artinya garis lurus yang menata perabot berjejer mengikuti arah garis tersebut. Dalam pola perabot linier yang biasanya menjadi patokan adalah jalan lurus yang membagi dan menata perabot.



Gambar III. 31 Organisasi Ruang Dalam Arsitektur
(Sumber: Arsitur Studio, 2020)

b. Pola Axial


Penataan perabot yang berbentuk berdasarkan garis axis tertentu yang menghubungkan antar perabot dan membuat suatu pola.



Gambar III. 32 Organisasi Ruang Dalam Arsitektur
(Sumber: Arsitur Studio, 2020)

c. Pola Grid

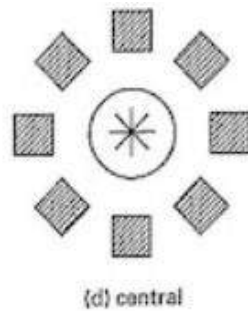
Perabot-perabot diorganisasikan dalam kawasan struktur grid.



Gambar III. 33 Organisasi Ruang Dalam Arsitektur
(Sumber: Arsitur Studio, 2020)

d. Pola Terpusat

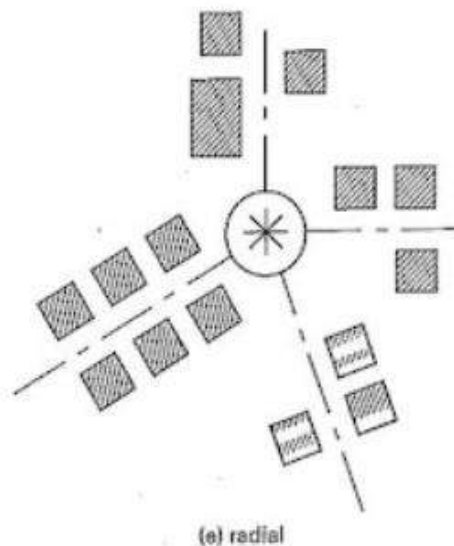
Sebuah perabot terpusat dengan pengelompokan sejumlah perabot sekunder, perabot utama biasanya merupakan perabot yang dianggap penting.



Gambar III. 34 Organisasi Ruang Dalam Arsitektur
(Sumber: Arsitur Studio, 2020)

e. Pola Radial


Penataan radial memiliki kemiripan dengan sistem penataan central, hanya saja perletakannya adalah lingkaran.



Gambar III. 35 Organisasi Ruang Dalam Arsitektur
(Sumber: Arsitur Studio, 2020)

f. Pola Cluster

Penataan cluster disebut juga penataan kelompok homogeny yang artinya memanfaatkan ciri fisik yang sama misalnya bentuk, ukuran atau fungsi.



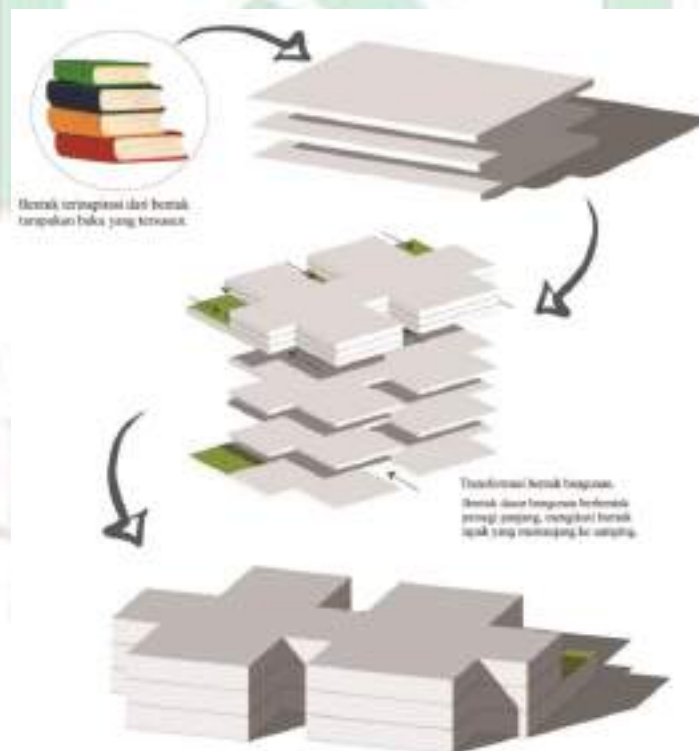
(f) clustered

Gambar III. 36 Organisasi Ruang Dalam Arsitektur
(Sumber: Arsitur Studio, 2020)

C. Analisis Bentuk Bangunan

1. Konsep Bentuk

Konsep bentuk terinspirasi dari tumpukan buku yang tersusun. Bentuk dasar massa bangunan rumah baca ini mengikuti bentuk tapak yaitu berbentuk persegi yang memanjang ke samping dengan pertimbangan sirkulasi dan efisiensi program ruang.



Gambar III. 37 Transformasi Bentuk
(Sumber: Olah Data, 2021)

D. Analisis Kelengkapan Bangunan

1. Struktur Bangunan

Sistem struktur pada suatu bangunan merupakan penggabungan berbagai elemen struktur secara tiga dimensi. Fungsi utama dari sistem struktur yaitu untuk memikul secara aman dan efektif beban yang bekerja pada bangunan serta menyalurkannya ke tanah melalui pondasi. Adapun beban yang bekerja pada bangunan terdiri dari beban vertikal, horizontal, perbedaan temperatur, getaran dan sebagainya.

Berikut struktur yang akan digunakan pada bangunan Rumah Baca Era Pandemi di Kabupaten Gowa.

Tabel III.8 Analisis Kebutuhan Struktur

Bagian Struktur	Aplikasi Struktur	Dasar Pertimbangan
Struktur Bawah	 Pondasi Tiang Pancang	<ul style="list-style-type: none">- Karena tapak merupakan area persawahan dan kondisi tanah berawa, serta bangunan tidak lebih dari 3 lantai maka pondasi yang digunakan yaitu pondasi tiang pancang.- Pondasi tiang pancang bisa memperkuat daya tahan bangunan dari tekanan gempa.
Struktur Tengah	 Kolom Beton	Material kolom, balok, dan plat lantai beton bertulang. Struktur lebih kuat, dan biaya pemeliharaan rendah.

		
	Balok dan Plat Lantai Beton	
Struktur Atas		Penggunaan atap miring untuk menjatuhkan air hujan ke arah distribusi air hujan.
	Atap Miring	


(Sumber: Olah Data, 2021)

2. Sirkulasi Dalam Bangunan

Sirkulasi dalam bangunan adalah sebagai jalur penghubung ruang dalam suatu bangunan untuk mencapai kemudahan mengakses ruang. Sistem sirkulasi pada bangunan dapat dibedakan menjadi dua yaitu sirkulasi vertikal dan sirkulasi horizontal. Berdasarkan fungsinya sirkulasi dapat dibagi menjadi tiga yaitu sirkulasi manusia, sirkulasi barang, dan sirkulasi kendaraan.

Berikut sirkulasi yang digunakan pada bangunan Rumah Baca Era Pandemi di Kabupaten Gowa.

Tabel III. 9 Sistem Sirkulasi Dalam Bangunan

Jenis Sirkulasi	Pertimbangan
 Tangga	Bangunan dengan jumlah lantai 2 sampai 3 lantai dapat menggunakan tangga konvensional sebagai sistem sirkulasi vertikal.

 <p style="text-align: center;">Ramp</p>	<p>Penggunaan sebagai sirkulasi vertikal untuk anak usia 3-5 tahun.</p>
---	---

(Sumber: Olah Data, 2021)

3. Material Pada Bangunan

Dalam perancangan Rumah Baca Era Pandemi di Kabupaten Gowa sangat perlu memperhatikan jenis material yang akan digunakan. Hal-hal yang menjadi pertimbangan antara lain, iklim setempat, efisiensi, ramah lingkungan, serta menyesuaikan dengan kondisi saat itu yaitu era pandemi.

Tabel III.10 Analisis Kebutuhan Material

Jenis Material	Material yang digunakan	Pertimbangan
<p>Dinding</p>	<div style="text-align: center;">  <p>Bata Ringan</p>  <p>Tempered Glass</p> </div>	<ul style="list-style-type: none"> - Beban struktur ringan - Mudah dan rapi dalam pengerjaan - Material yang mudah dibersihkan. - Dapat menghemat penggunaan listrik. - Kaca tempered kuat, tahan dengan suhu yang tinggi.

	 <p style="text-align: center;"><i>Sun Shading</i></p>	<ul style="list-style-type: none"> - Penggunaan <i>sun shading</i> untuk mengurangi paparan sinar matahari langsung yang masuk ke dalam bangunan.
<p style="text-align: center;">Lantai</p>	<div style="text-align: center;">  <p style="text-align: center;">Keramik</p>  <p style="text-align: center;">Karpét</p> </div>	<p>Material keramik mudah dibersihkan, dan mudah dalam pemasangan.</p> <p>Penggunaan karpét untuk ruang baca anak dan ruang baca yang memerlukan area untuk melantai.</p>
<p style="text-align: center;">Penutup Atap</p>	<div style="text-align: center;">  <p style="text-align: center;">Genteng Metal</p>  <p style="text-align: center;">Dak Beton</p> </div>	<ul style="list-style-type: none"> - Material praktis dalam pemasangan. - Tidak menimbulkan panas. - Tahan api dan tahan angin. - Daya tahan yang kuat. - Mudah dibersihkan. - Multifungsi. - Atap beton dapat membuat suhu udara

		dalam ruangan tetap terjaga.
Plafond	 <p>Plafond PVC</p>	<ul style="list-style-type: none"> - Jenis material plafon yang ringan, lentur dan mudah dibersihkan. - Tahan lama, tahan air, dan rayap.
Cat	 <p>Cat Interior dan Eksterior Nippon Paint</p>	<ul style="list-style-type: none"> - Penggunaan cat interior anti noda, mudah dibersihkan, tidak berbau, tidak mudah mengapur. - Penggunaan cat khusus eksterior mempunyai daya tahan tinggi terhadap kotoran, pengelupasan, dan tahan terhadap cuaca ekstrim.

(Sumber: Olah Data, 2021)

4. Material Lansekap

Pegolahan lansekap pada tapak akan sangat berpengaruh pada kondisi lingkungan yang akan terbentuk di dalam tapak. Seperti penggunaan *hard* material dan *soft* material yang baik dan tepat akan membantu mengoptimalkan konsep desain yang diinginkan pada tapak dan bangunan.

Berikut material lansekap yang akan digunakan dalam pengolahan tapak pada Rumah Baca Era Pandemi di Kabupaten Gowa.

Tabel III.11 Analisis *Hard Material* dan *Soft Material* Landsekap

Jenis Material	Material yang digunakan	Pertimbangan
<i>Hard Material</i>	 Aspal	Aspal digunakan sebagai perkerasan pada jalan dengan lalu lintas kendaraan ringan untuk sirkulasi kendaraan dalam tapak.
	 Paving Block	Digunakan sebagai perkerasan untuk area pejalan kaki dan area taman baca <i>outdoor</i> .
	 Gazebo	Gazebo digunakan pada area taman baca <i>outdoor</i> .
	 Kursi Taman	Kursi taman juga di tempatkan pada area taman baca <i>outdoor</i> .

<i>Soft Material</i>		Pohon bungur sebagai peneduh jalan di dalam maupun di luar tapak.
	 <p>Pohon Bungur</p>	
		Pohon palem raja sebagai penghias taman dan perindang yang akan ditanam pada pinggir jalan.
	 <p>Pohon Palem Raja</p>	
		Pohon pucuk merah sebagai peneduh dan pengarah jalan di dalam tapak.
 <p>Pohon Pucuk Merah</p>		
	Rumput gajah mini sebagai penutup tanah pada area taman baca <i>outdoor</i> .	
 <p>Rumput Gajah Mini</p>		
		Tanaman adam hawa sebagai tanaman hias pada taman.

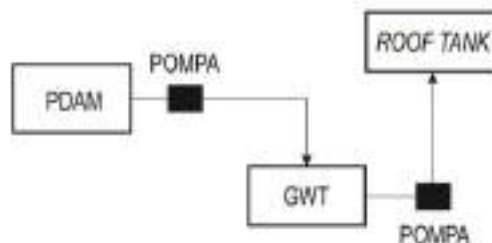


(Sumber: Olah Data, 2021)

5. Utilitas Bangunan

a. Air Bersih

Sistem distribusi air bersih merupakan sistem pemipaan yang disiapkan di dalam bangunan maupun di luar bangunan untuk mengalirkan air dari sumbernya. Sumber air bersih yang tersedia bersumber dari PDAM, ketersediaan jaringan PDAM akan digunakan sebagai sumber air bersih pada bangunan, sumber air ditampung pada tangki air bawah (*Ground Water Tank*) yang kemudian dipompakan ke tangki air atas (*Roof Tank*).



Gambar III. 39 Skema Sistem Distribusi Air Bersih

(Sumber, Olah Data 2021)

Dalam distribusi air bersih terdapat tiga sistem distribusi air bersih yang dapat digunakan yaitu sistem sambungan langsung, di mana pada sistem ini pipa - pipa distribusi dalam gedung disambungkan langsung dengan pipa utama penyediaan air bersih. Kemudian sistem tangki atap, pada sistem ini air ditampung terlebih dahulu dalam tangki bawah lalu di pompakan ke tangki atas. Sedangkan untuk sistem tangki tekan, prinsip sistem ini yaitu air yang telah ditampung dalam tangki bawah, lalu dipompakan ke dalam tangki tertutup sehingga udara di dalam terkompresi. Kemudian air dari tangki tersebut dialirkan ke dalam sistem distribusi bangunan.

b. Limbah

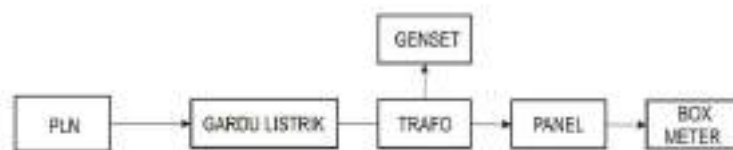
Secara umum limbah bangunan dibedakan menjadi dua yaitu limbah padat dan limbah cair. Limbah padat berasal dari kloset, sedangkan limbah cair atau buangan air kotor berasal dari *lavatory*, *urinoir*, wastafel, *floor drain*. Limbah padat disalurkan melalui septictank dan peresapan pada bangunan. Sedangkan limbah cair disalurkan melalui saluran sekunder dengan sistem tertutup melalui bak kontrol.



Gambar III. 40 Skema Sistem Jaringan Limbah/Air Kotor (Sumber, Olah Data 2021)

c. Jaringan Listrik

Sumber tenaga listrik berasal dari PLN, disamping itu penggunaan genset sebagai cadangan sumber daya listrik apabila aliran PLN terputus. Sistem pencahayaan dalam hal ini berupa sistem pencahayaan buatan dalam ruang yang menggunakan cahaya lampu yang berasal dari tenaga listrik.



Gambar III. 41 Skema Sistem Jaringan Listrik (Sumber, Olah Data 2021)

d. Penghawaan Buatan

Sistem penghawaan buatan dalam hal ini yaitu menggunakan *Air Conditioner* (AC). *Air Conditioner* (AC) merupakan sistem utilitas pendingin ruangan yang dipasang di dalam ruang tertutup pada bangunan. Beberapa sistem jaringan AC yang dapat digunakan pada bangunan yaitu

sistem AC unit untuk ruangan yang bersifat personal dan sistem AC sentral untuk ruangan yang bersifat public dan ruangan yang luas.

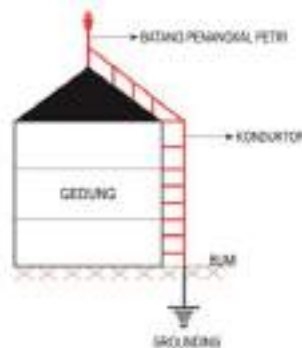
e. Pencegah Kebakaran dan Penangkal Petir

Untuk pencegahan kebakaran dilakukan pemasangan *sprinkler* (menggunakan air), *bonpet* (menggunakan gas), *fire extinguish portable* dan *smoke detector* disetiap unit bangunan, memasang *sprinkler* dan *hydrant* yang memiliki radius jarak pencapaiannya sekitar 50 meter, dan menyediakan jalur evakuasi berupa tangga darurat yang diletakkan disekeliling bangunan dengan area terbuka dan dengan radius 20 meter pertitik pencapaian sehingga memudahkan dalam mengevakuasi pengguna bangunan.



Gambar III. 41 Sistem Pencegahan Kebakaran
(Sumber, Olah Data 2021)

Dan untuk penangkal petir menggunakan sistem konvensional atau sistem faraday yaitu sistem penyalur arus listrik yang menghubungkan antara bagian atas bangunan dan *grounding*. Sedangkan sistem perlindungan yang dihasilkan ujung penerima / *splitzer* adalah sama pada rentang 30 – 45.



Gambar III. 43 Sistem Penangkal Petir
(Sumber, Olah Data 2021)

f. Sistem Keamanan Digital

Sistem keamanan digital menggunakan CCTV (*Closed Circuit Television*) yang berfungsi untuk memonitor ruangan melalui layar monitor dengan penampilan gambar dari rekaman kamera. Sistem ini memerlukan pusat kontrol yang ditempatkan pada bangunan, penempatan monitor keamanan pada tempat-tempat yang dianggap strategis.



Gambar III. 44 Sistem Keamanan Digital
(Sumber, Olah Data 2021)

E. Analisis Pendekatan Arsitektur Perilaku

Konsep perancangan yang digunakan dalam desain rumah baca yaitu dengan pendekatan arsitektur perilaku. Dimana perancangan ruang atas dasar perilaku penggunaannya, bukan mementingkan estetika bangunan semata. Penggunaan konsep ini bertujuan agar perpustakaan yang didesain sudah mempertimbangkan aspek-aspek manusia dalam perancangannya sehingga menjadi rumah baca yang nyaman, tenang, dan menyenangkan untuk didatangi para pengunjung.

Arsitektur perilaku merupakan arsitektur yang menerapkan pertimbangan-pertimbangan perilaku dalam perancangan. Arsitektur perilaku adalah arsitektur yang membahas tentang hubungan antara tingkah laku manusia dengan lingkungannya. Dalam merancang sebuah bangunan pada arsitektur perilaku harus diperhatikan agar peran bangunan dapat berfungsi sebagai suatu pelayanan sosial dalam arti yang luas maka elemen-elemen yang harus dipertimbangkan yakni:

1. Kegiatan sosial yang ditampung di dalam bangunan
2. Fleksibilitas yang dibutuhkan pada tiap kegiatan
3. Kegiatan-kegiatan yang mempengaruhi atau dipengaruhi
4. Latar Belakang dan sasaran dari pengguna ruang (partisipan).

Adapun variabel-variabel yang berpengaruh terhadap perilaku manusia (Setiawan, 1995) antara lain:

1. **Ruang.** Hal terpenting dari pengaruh ruang terhadap perilaku manusia adalah fungsi dan pemakaian ruang tersebut. Perancangan fisik ruang memiliki variabel yang berpengaruh terhadap perilaku pemakainya.
2. **Ukuran dan Bentuk.** Harus disesuaikan dengan fungsi yang akan diwadahi, ukuran yang terlalu besar atau kecil akan mempengaruhi psikologis pemakainya.
3. **Perabot dan Penataan.** Bentuk penataan perabot harus disesuaikan dengan sifat dari kegiatan yang ada pada ruang tersebut.
4. **Warna.** Memiliki peranan penting dalam mewujudkan suasana ruang, pengaruh warna tidak hanya menimbulkan suasana panas atau dingin, tetapi warna juga dapat mempengaruhi kualitas ruang tersebut.
5. **Suara, Temperatur dan pencahayaan.** Suara dapat diukur dengan decibel yang akan berpengaruh buruk bila terlalu keras, demikian pula dengan temperature dan pencahayaan yang dapat mempengaruhi psikologis seseorang. Selain itu, terdapat juga prinsip-prinsip arsitektur perilaku. Prinsip-prinsip tema arsitektur perilaku yang harus di perhatikan dalam penerapan tema arsitektur perilaku (Carol Simon Weisten dan Thomas G David) antara lain:

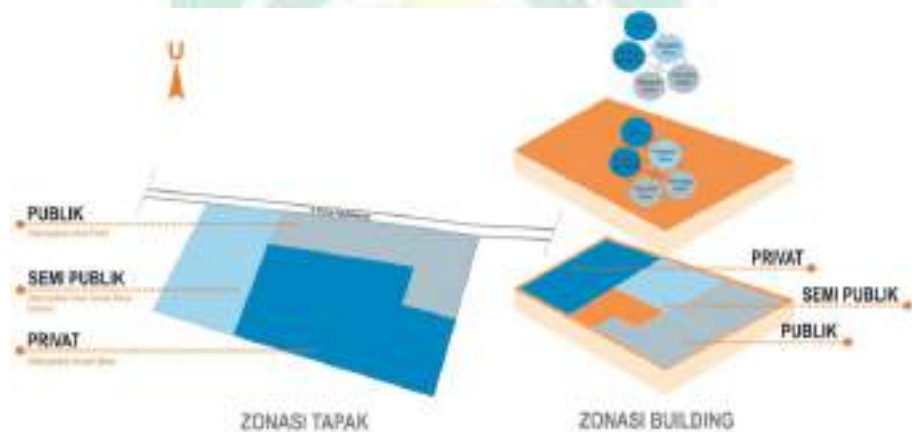
1. Mampu berkomunikasi dengan manusia dan lingkungan, rancangan yang harus dapat dipahami oleh pemakainya melalui indera ataupun imajinasi pengguna bangunan. Bentuk yang disajikan dapat dimengerti sepenuhnya oleh pengguna bangunan. Dari bangunan yang diamati oleh manusia syarat-syarat yang harus dipenuhi adalah:
 - a. Pencerminan fungsi bangunan
 - b. Menunjukkan skala dan proporsi yang tepat serta dapat dinikmati
 - c. Menunjukkan bahan dan struktur yang akan digunakan dalam bangunan.
2. Mewadahi aktivitas penghuninya dengan nyaman secara fisik dan psikis serta menyenangkan secara fisik dan fisiologis.
3. Memperhatikan kondisi dan perilaku pemakai

BAB IV

PENDEKATAN DESAIN

A. Gagasan Olah Tapak

Konsep pengolahan pola ruang di dalam tapak berdasarkan pada hasil analisis yang telah dilakukan sebelumnya, yang akan menjadi acuan pertimbangan perancangan Rumah Baca Era Pandemi di Kabupaten Gowa dengan pendekatan Arsitektur Perilaku. Dari hasil pertimbangan tersebut kemudian di aplikasikan pada tapak untuk menghasilkan konsep tapak yang sesuai dengan kondisi lingkungan dan perilaku pengguna. Berikut olah desain berdasarkan analisis tapak.



Gambar IV. 1 Gagasan Olah Tapak Berdasarkan Analisa Eksisting
(Sumber: Olah Data, 2022)



Gambar IV. 2 Gagasan Olah Tapak
(Sumber: Olah Data, 2022)

Berdasarkan pada gambar IV. 1 dan gambar IV. 2 maka beberapa kesimpulan gagasan pengolahan tapak adalah sebagai berikut:

1. Untuk penentuan zoning, ditentukan dari tingkat kebisingan pada tapak. Di mana tingkat kebisingan tinggi di peruntukkan untuk area public seperti parkir, sedangkan tingkat kebisingan rendah untuk area privat.
2. Pola sirkulasi Menggunakan pola radial yang merupakan kombinasi antara pola linear dan terpusat, di mana sirkulasi mengikuti satu garis yang mengarah ke satu tujuan/pusat yaitu bangunan utama.



Gambar IV. 3 Hasil Pengolahan Tapak 1
(Sumber: Olah Data, 2022)

3. GSB ditarik sejajar as jalan yaitu 5 meter.
4. KDB 60:40 (60% tidak terbangun dan 40% terbangun).
5. Orientasi bangunan menghadap ke arah utara tepatnya di jalan utama dan bentuk bangunan memanjang mengikuti bentuk tapak.
6. Penggunaan roof garden pada bangunan untuk memaksimalkan ruang terbuka sebagai salah satu cara dalam merespon pandemi di kenormalan baru saat ini.
7. Penempatan vegetasi di bagian utara untuk meredam kebisingan, mengurangi panas, serta polusi.
8. Penempatan taman baca *outdoor* di area bagian barat.



Gambar IV. 4 Hasil Pengolahan Tapak 2
(Sumber: Olah Data, 2022)

9. Menentukan akses kendaraan ke dalam dan keluar tapak serta akses untuk pejalan kaki.
10. Penempatan area parkir di bagian utara dan bagian timur dalam tapak..
11. Penggunaan gazebo pada area taman baca *outdoor* dan di area kafe sebagai sarana untuk membaca di ruang terbuka.
12. Penempatan pos jaga pada pintu masuk dan pintu keluar pada tapak.

Dari hasil pertimbangan analisis di atas maka diperoleh sebuah konsep gagasan tapak berdasarkan pada eksisting tapak. Berikut adalah hasil pengolahan tapak sebagai konsep perancangan:

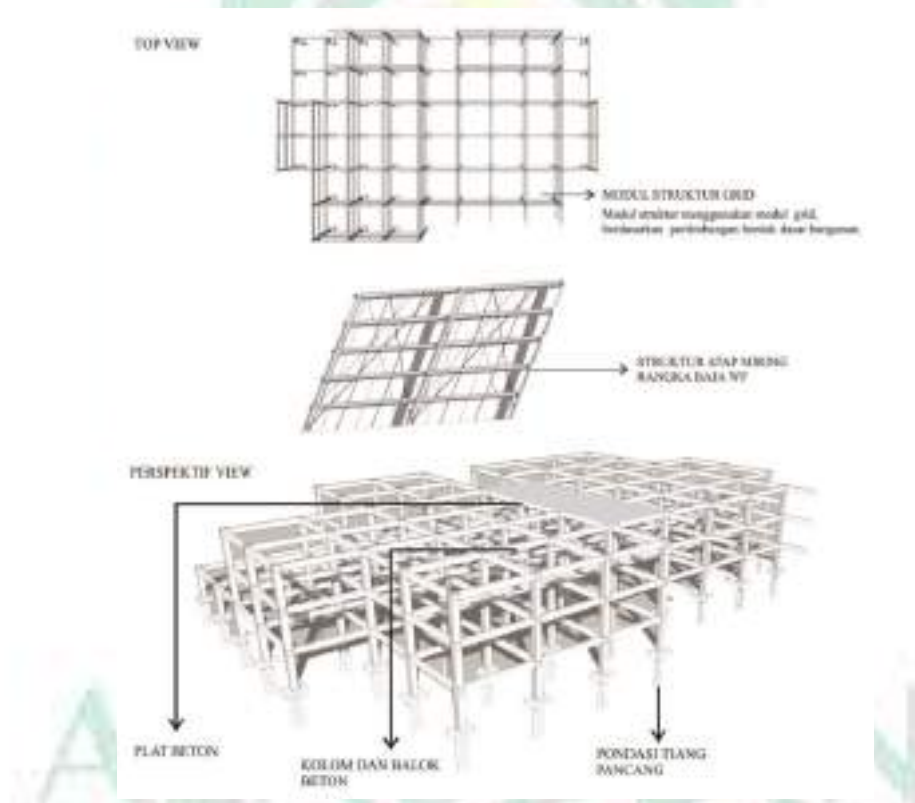


Gambar IV. 5 Gagasan Olah Tapak 3
(Sumber: Olah Desain, 2021)

B. Pendekatan Struktur Bangunan

Menentukan sistem struktur yang mampu menunjang bentuk massa dan penampilan bangunan serta menyesuaikan dengan bentuk, ketinggian bangunan, kondisi tanah, dan pengaruh terhadap kondisi lingkungan sekitar. Berikut penerapan struktur yang akan digunakan pada bangunan:

1. Konsep struktur bawah menggunakan pondasi tiang pancang yang ketinggian bangunan terdapat 3 lantai dan 1 lantai semi basement.
2. Struktur tengah bangunan berupa balok, kolom dan plat lantai beton bertulang.
3. Struktur atas menggunakan struktur atap rangka batang dan dak beton dengan ketebalan tertentu dan bisa mereduksi panas.



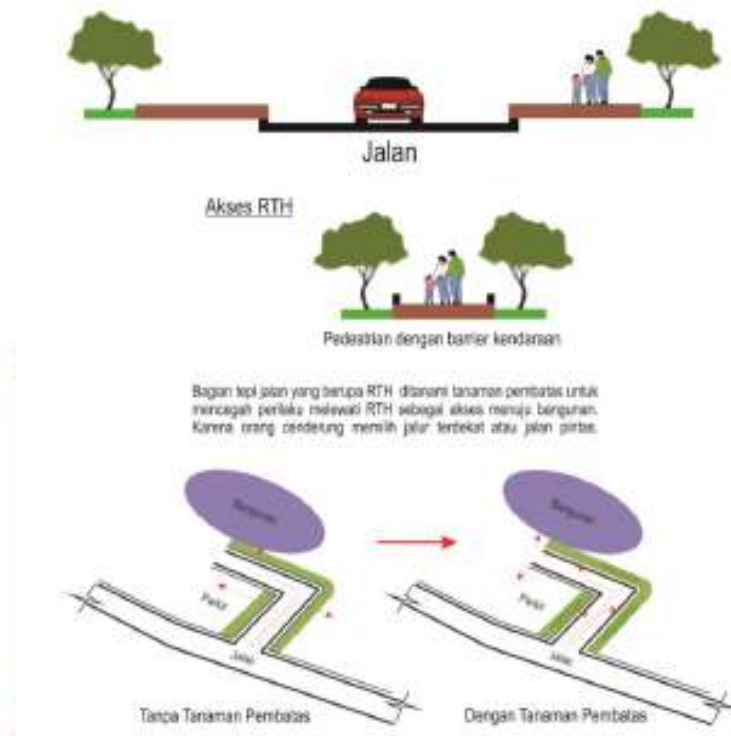
Gambar IV. 6 Sistem Struktur
(Sumber: Olah Desain, 2021)

C. Penerapan Pendekatan Arsitektur Perilaku

Aplikasi arsitektur pada ruang dalam rumah baca didesain dengan mempertimbangkan pola pergerakan dan perilaku pengunjung. Untuk sirkulasi di ruang dalam rumah baca, kemudahan sirkulasi dicapai dengan adanya pemisahan

ruang/area yang jelas, pemberian tanda/petunjuk arah sirkulasi dan penggunaan warna pada lantai yang berbeda disetiap zona yang berbeda.

Pada sirkulasi ruang luar, terdapat pemisahan jalur antara kendaraan mobil dan motor serta pemisahan jalur antara sirkulasi kendaraan dan sirkulasi pedestrian atau pejalan kaki.




Gambar IV. 7 Aplikasi Arsitektur Perilaku Aksesibilitas
(Sumber: Olah Desain, 2022)

Kemudian tatanan ruang dalam, untuk penataan ruang dalam dilakukan karena fungsi bangunan yang berupa rumah baca dan penggunaan pendekatan arsitektur perilaku yang harus memperhatikan pertimbangan fungsionalnya. Dalam hal ini arsitektur membentuk perilaku manusia, dimana hanya terjadi hubungan satu arah yaitu desain arsitektur yang dibangun mempengaruhi perilaku manusia sehingga membentuk perilaku manusia dari desain arsitektur pada rumah baca.

D. Pendekatan Utilitas Bangunan

1. Sistem Pengelolaan Air Bersih

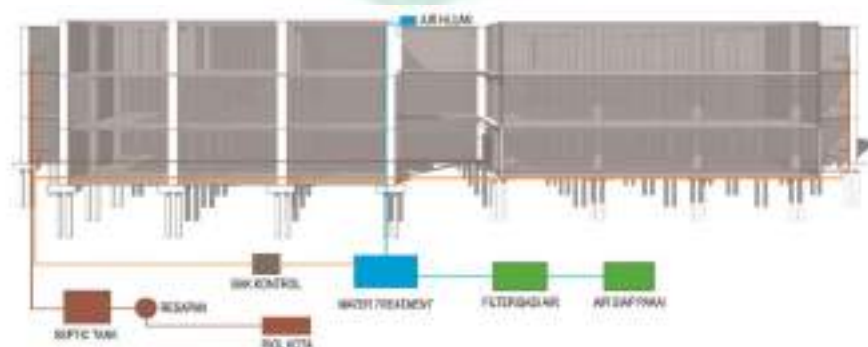
Sumber air bersih yang tersedia bersumber dari PDAM, pengelolaan air di dalam bangunan yaitu sumber air ditampung pada tangki air bawah (*Ground Water Tank*) yang kemudian dipompakan ke tangki air atas (*Roof Tank*).



Gambar IV.8 Sistem Jaringan Air Bersih
(Sumber: Olah Desain, 2022)

2. Sistem Pengolahan Limbah dan Air Hujan

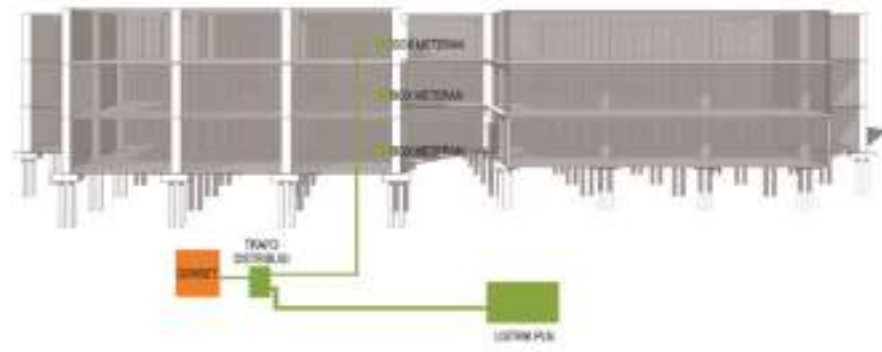
Pengelolaan limbah bangunan dibedakan menjadi dua yaitu limbah padat dan limbah cair. Limbah padat disalurkan melalui septictank dan peresapan pada bangunan. Sedangkan limbah cair disalurkan melalui saluran sekunder dengan sistem tertutup melalui bak kontrol. Kemudian untuk air hujan di tampung kedalam *water treatment* dan dilakukan sterilisasi sebelum digunakan dalam tapak.



Gambar IV.9 Sistem Jaringan Air Kotor dan Air Hujan
(Sumber: Olah Desain, 2022)

3. Sistem Jaringan Listrik

Sistem jaringan listrik berasal dari gardu PLN yang dialirkan ke trafo kemudian ke box meter setiap lantai. Disamping itu penggunaan genset sebagai cadangan sumber daya listrik apabila aliran PLN terputus.



Gambar IV.10 Sistem Jaringan Listrik
(Sumber: Olah Desain, 2022)

4. Sistem Jaringan CCTV

Untuk sistem keamanan CCTV, dari dalam gardu listrik akan dialirkan menuju terminal-terminal listrik yang dekat dengan pemasangan CCTV. Hasil dari rekaman CCTV akan diubah menjadi informasi visual yang kemudian dikelola dalam ruang kontrol CCTV.

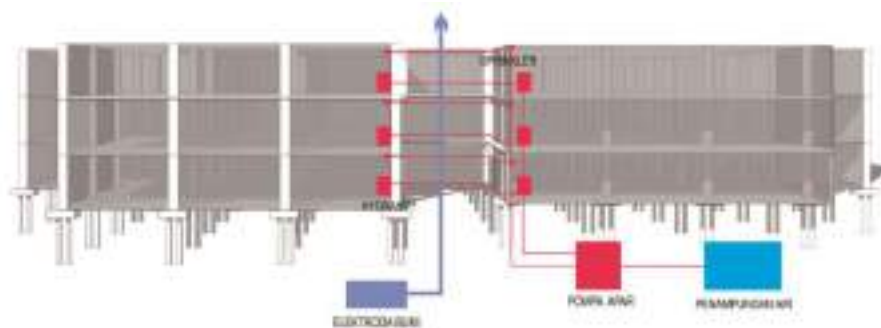


Gambar IV.11 Sistem Jaringan CCTV
(Sumber: Olah Desain, 2022)

5. Sistem Antisipasi Kebakaran dan Penangkal Petir

Sistem antisipasi kebakaran menggunakan sistem *hydrant wet riser* yang merupakan sistem hydrant yang cara pengisian airnya dilakukan dengan mengisi pipa dengan air bertekanan tetap. Untuk sistem antisipasi kebakaran menggunakan sistem *sprinkler wet pipe*, sistem distribusi air dalam bangunan dimulai dari penampungan air yang kemudian dipompa ke pipa-pipa. Ketika

isyarat dari dari sensor *sprinkler* berfungsi maka secara otomatis air akan keluar dari lubang *sprinkler*.



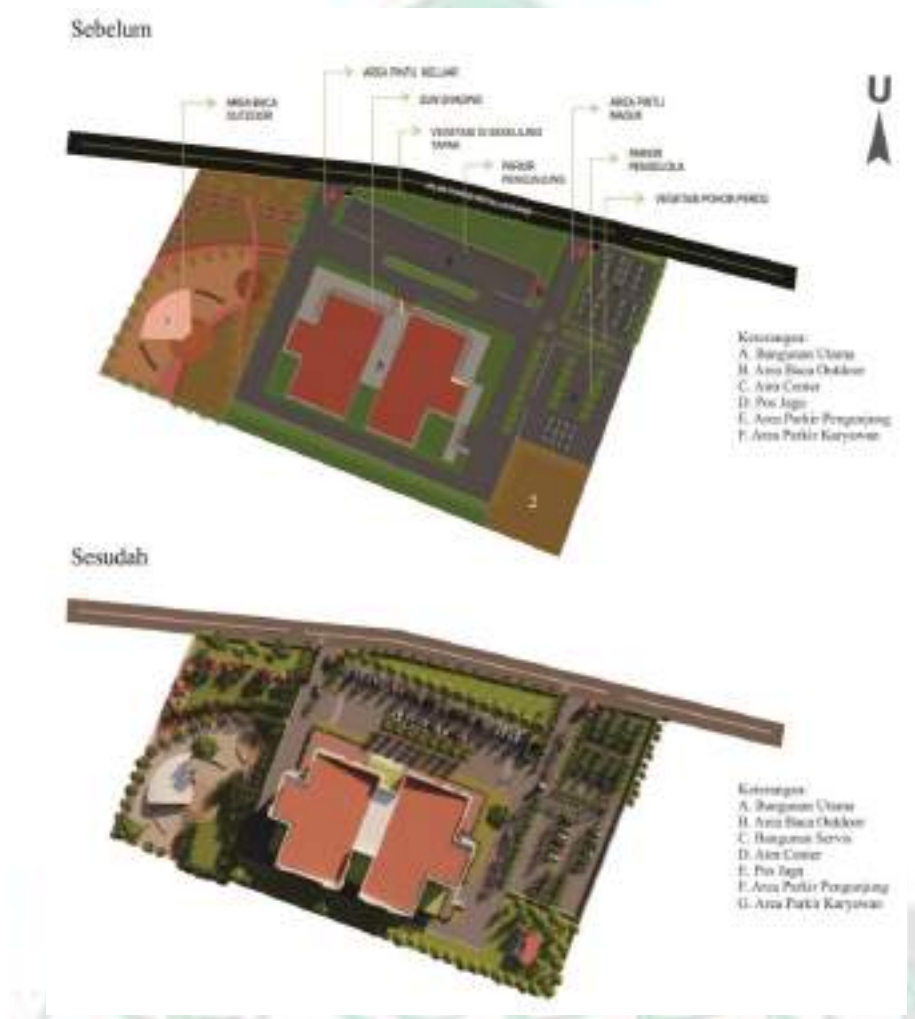
Gambar IV.13 Sistem Antisipasi Kebakaran dan Petir
(Sumber: Olah Desain, 2022)

Kemudian sistem penangkal petir menggunakan penangkal petir sangkar faraday yang merupakan rangkaian jalur listrik dari bagian atas bangunan menuju tanah atau *grounding* dengan beberapa jalur penurunan kabel penangkal petir sehingga menghasilkan jalur konduktor berbentuk sangkar yang melindungi bangunan dari sambaran petir.

BAB V KONSEP TRANSFORMASI DESAIN

A. Transformasi Tapak

Hal yang perlu diperhatikan dalam pengolahan tapak adalah sirkulasi dan penempatan fungsi bangunan. Desain awal tapak kemudian dieksplorasi dalam bentuk gambar dan dituangkan dalam desain sebagai berikut.



Gambar V. 1 Transformasi Site Plan
(Sumber: Olah Desain, 2022)

Berdasarkan gambar V.1 site plan awal di atas terdapat beberapa kekurangan gagasan awal tapak antara lain:

1. Sirkulasi pada bangunan menuju entrance pada bangunan tidak cukup luas sehingga mempersulit pengunjung untuk menemukan area entrance pada bangunan.

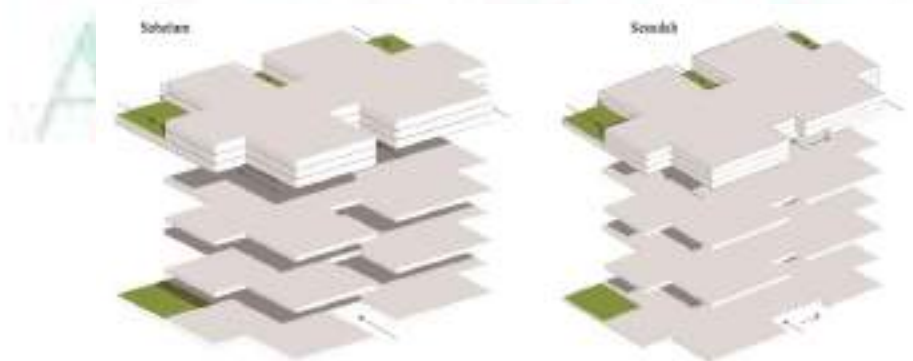
2. Terdapat banyak area yang tidak difungsikan dengan baik.
3. Area baca outdoor yang perlu adanya pengelolaan desain yang baik.

Berdasarkan beberapa kekurangan yang terdapat pada transformasi awal tapak maka didapat kembali transformasi akhir tapak. Pengolahan akhir tapak ini sebagai hasil desain yang akan digunakan dalam perancangan Rumah Baca Era Pandemi dengan Pendekatan Arsitektur Perilaku di Kabupaten Gowa. Berikut beberapa hal yang ada pada transformasi akhir tapak, yaitu:

1. Area parkir motor dan mobil pengunjung terpisah agar area parkir menjadi lebih teratur.
2. Area parkir motor dan mobil pengelola berada di zona privat untuk mempermudah pengelola ke bangunan utama.
3. Akses menuju bangunan utama terpisah antara pengunjung dan pengelola.
4. Memaksimalkan area terbuka sebagai area baca *outdoor*. Pemaksimalan area terbuka pada perancangan rumah baca sebagai salah satu solusi untuk pandemi yang terjadi saat ini.
5. Tangga didesain dengan menambahkan ramp agar memudahkan orang tua, anak-anak, dan disabilitas.

B. Transformasi Bentuk

Untuk mendapatkan gagasan akhir bentuk bangunan maka perlu memperhatikan beberapa hal seperti pendekatan desain dan fungsi bangunan. Adapun gagasan dari transformasi bentuk Desain Rumah Baca Era Pandemi dengan Pendekatan Arsitektur Perilaku di Kabupaten Gowa, yaitu:



Gambar V. 2 Transformasi Bentuk
(Sumber: Olah Desain, 2022)

Gagasan awal konsep bentuk adalah gabungan beberapa persegi panjang yang disatukan. Bentuk persegi panjang diambil karena mengikuti bentuk eksisting zona area yang akan dibangun. tiap lantai kemudian menganalogikan tumpukan buku yang disusun. Bentuk lantai 1 pada bagian depan kurang luas sehingga memberikan kesan yang kurang terbuka.

Gagasan akhir konsep bentuk adalah lantai 1 pada bagian depan lebih diperluas agar mempermudah pengunjung menemukan akses masuk ke dalam bangunan.

C. Transformasi Besaran Ruang

Transformasi besaran ruang dalam pengolahan desain bertujuan untuk membandingkan besaran ruang dalam perencanaan ruang dan yang terpakai dalam gagasan akhir. Berikut adalah hasil perubahan besaran ruang pada bangunan Rumah Baca.

Tabel V.1 Transformasi Besaran Ruang

Nama Ruang	Luasan Awal (m²)	Luasan Akhir (m²)
Pelayanan Umum		
Hall/Lobby	225 m ²	184 m ²
Tempat Penitipan Barang	252,6 m ²	65,36 m ²
Kasir	6,6 m ²	6,6 m ²
Bagian Informasi	4,4 m ²	4 m ²
Ruang Baca Anak	399,32 m ²	398 m ²
Ruang Baca Umum	1502,5 m ²	398 m ²
Ruang Koleksi Umum	1511,5	1511,3
Ruang E-book	146,2 m ²	125,56 m ²
Ruang Display	84 m ²	88 m ²
Ruang Diskusi	33,6 m ²	35,06 m ²
Ruang Video & Musik	13,76 m ²	13 m ²
Penunjang Umum		
Ruang Pameran	160 m ²	108 m ²
Ruang Seminar	102 m ²	142 m ²

Bioskop Mini	61,5 m ²	102,5 m ²
Kafe	145,4 m ²	142 m ²
Mushollah	24,48 m ²	15,64 m ²
ATM Center	7,5 m ²	7,5 m ²
Toilet Pengunjung	14,41 m ²	14,19 m ²
Pengelola Administrasi		
Ruang Pimpinan	17,58 m ²	18,75 m ²
Ruang Staff	92,64 m ²	93 m ²
Ruang Rapat	40 m ²	45 m ²
Ruang Distribusi	9,6 m	16,2 m ²
Ruang Seleksi	20,7 m ²	16,2 m ²
Ruang CCTV	16,4 m ²	16,5 m ²
Ruang Security	9,6 m ²	9,6 m ²
Toilet Pengelola	7,6 m ²	11,4 m ²
Bagian Servis		
Bangunan Servis	54 m ²	96 m ²
Parkir	955,2 m ²	2893,99 m ²
Luas Total	9216,28 m²	6497,35 m²

(Sumber: Olah Desain, 2022)

Melihat dari hasil perbandingan luasan bangunan awal alternatif desain Rumah Baca di Kabupaten Gowa turun menjadi 343, hal ini terjadi karena adanya penyesuaian fungsi bangunan dan jumlah lantai bangunan. Dari data tersebut ditentukan presentase deviasi yang terbangun yaitu:

Luas total tapak perancangan 2,08 Ha

Luas Awal : 9216,28 m²

Luasan akhir : 6497,35 m²

Presentase deviasi luas = $(6497,35 \text{ m}^2 - 9216,28 \text{ m}^2) : 9216,28 \text{ m}^2 \times 100\%$

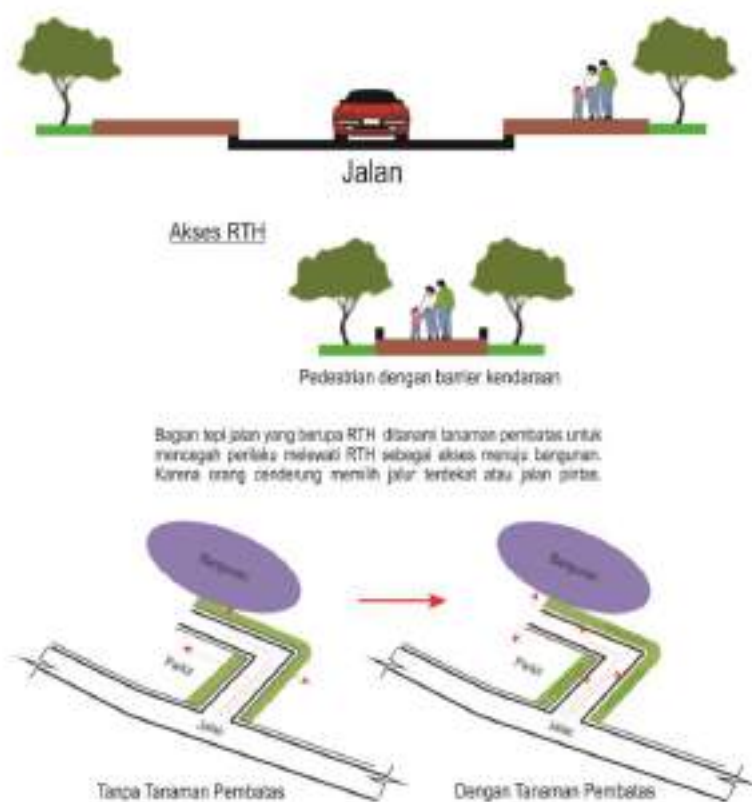
= $-0,295 \times 100\%$

= $-0,3\%$

Maka presentase deviasi luas adalah lebih kecil 0,295% dari rencana awal.

D. Pendekatan Arsitektur Perilaku

Aplikasi arsitektur pada ruang dalam rumah baca didesain dengan mempertimbangkan pola pergerakan dan perilaku pengunjung. Untuk sirkulasi di ruang dalam rumah baca, kemudahan sirkulasi dicapai dengan adanya pemisahan ruang/area yang jelas, pemberian tanda/petunjuk arah sirkulasi dan penggunaan warna pada lantai yang berbeda disetiap zona yang berbeda. Pada sirkulasi ruang luar, terdapat pemisahan jalur antara kendaraan mobil dan motor serta pemisahan jalur antara sirkulasi kendaraan dan sirkulasi pedestrian atau pejalan kaki.




Gambar V. 3 Penerapan Arsitektur Perilaku
(Sumber: Olah Desain, 2022)

Kemudian tatanan ruang dalam, untuk penataan ruang dalam dilakukan karena fungsi bangunan yang berupa rumah baca dan penggunaan pendekatan arsitektur perilaku yang harus memperhatikan pertimbangan fungsionalnya. Dalam hal ini arsitektur membentuk perilaku manusia, dimana hanya terjadi hubungan satu arah yaitu desain arsitektur yang dibangun mempengaruhi perilaku

manusia sehingga membentuk perilaku manusia dari desain arsitektur pada rumah baca.



Gambar V. 4 Penerapan Arsitektur Perilaku
(Sumber: Olah Desain, 2022)



BAB VI HASIL DESAIN

A. Site Plan



Gambar VI. 1 Site Plan
(Sumber: Olah Desain, 2022)

Keterangan:



Gambar VI. 2 Area Pintu Masuk
(Sumber: Olah Desain, 2022)



Gambar VI. 3 Entrance Pengunjung
(Sumber: Olah Desain, 2022)



Gambar VI. 4 ATM Center
(Sumber: Olah Desain, 2022)



Gambar VI. 5 Parkir Pengunjung
(Sumber: Olah Desain, 2022)



Gambar VI. 6 Area Baca Outdoor
(Sumber: Olah Desain, 2022)



Gambar VI. 7 Area Baca Outdoor
(Sumber: Olah Desain, 2022)



Gambar VI. 8 Area Baca Outdoor
(Sumber: Olah Desain, 2022)



Gambar VI. 9 Area Baca Outdoor
(Sumber: Olah Desain, 2022)

B. Tampak



Gambar VI. 10 Perspektif Site Plan 1
(Sumber: Olah Desain, 2022)



Gambar VI. 11 Perspektif Site Plan 2
(Sumber: Olah Desain, 2022)



Gambar VI. 12 Tampak Depan Site Plan
(Sumber: Olah Desain, 2022)



Gambar VI. 13 Tampak Belakang Site Plan
(Sumber: Olah Desain, 2022)



Gambar VI. 14 Tampak Samping Kiri Site Plan
(Sumber: Olah Desain, 2022)




Gambar VI. 15 Tampak Samping Kanan Site Plan
(Sumber: Olah Desain, 2022)



C. Banner



D. Maket



Gambar VI. 16 Tampak Atas Maket
(Sumber: Olah Desain, 2022)



Gambar VI. 17 Tampak Depan Maket
(Sumber: Olah Desain, 2022)



Gambar VI. 18 Perspektif Maket
(Sumber: Olah Desain, 2022)

DAFTAR PUSTAKA

- Ahmad, S. N. (2018). *Pusat Pemberdayaan Lansia Di Makassar Dengan Pendekatan Arsitektur Perilaku*. 11.
- Barker. (2005). *Tatar Perilaku* (Laurens). PT. Grasindo.
- Basuki, S. (1993). *Pengantar Ilmu Perpustakaan* (ke 2). PT. Gramedia Pustaka Utama.
- Basuki, S. (1994). *Periodisasi Perpustakaan Indonesia*. Rosdakarya.
- Bidang Cipta Karya. (n.d.). Laporan Final RPI2-JM Kabupaten Gowa Tahun 2015-2019. *Profil Kabupaten Gowa*, VI-1.
- Geodfrey, T. (n.d.). Unsur dan Macam Kegiatan Perpustakaan Umum. *Jurnal Rumah Baca Di Surakarta*.
- Haryadi, S. B. (2010). *Arsitektur, Lingkungan dan Perilaku*. Gadjra Mada University.
- Haviland. (2005). *Tatar Perilaku* (Laurens). PT. Grasindo.
- Ir. Baskoro Tedjo. M.SEB., P. . (2020). *Kaitan Erat Antara Arsitektur dan Perilaku*.
- J.M. (2004). *Arsitektur dan Perilaku Manusia* (Laurens). PT. Grasindo.
- Jon, L. (1987). Unsur Dalam Pendekatan Arsitektur Perilaku. *Jurnal Perpustakaan Universitas Riau Dengan Pendekatan Arsitektur Perilaku*, 3 no 2, 2.
- Kemenag. (2019). *Qur'an Kemenag*.
- Lasa, H. (2005). *Manajemen Perpustakaan*. Gama Media.
- Levy, W. (2001). *Pengertian Toko Buku* (8th ed.).
- Mangunwijaya, Y. . (1988). *Wastu Citra*. PT. Gramedia.
- PERDA Gowa. (2012). *Peraturan daerah Kabupaten Gowa* (Patent No. 15).
- Rismayeti. (2013). Perpustakaan Perguruan Tinggi. *Jurnal Ilmu Budaya*, vol 9 no.
- Samudro, M. (2020). *Dampak Covid-19*.

- Satrio Indra, W. (n.d.). Perilaku Dalam Kajian Arsitektur. *Jurnal Character Building Center Di Kaliurang*.
- Satrio Indra, W. (n.d.). Prinsip-Prinsip Arsitektur Perilaku. *Jurnal Character Building Center Di Kaliurang*.
- Setiawan. (1995). Variabel-Variabel Perilaku Manusia. *Jurnal Character Building Center Di Kaliurang*.
- Sutarno, N. (2003). *Perpustakaan dan Masyarakat*. Yayasan Obor.
- Tandal dan Egam. (2011). Pengertian Perilaku. *Jurnal Character Building Center Di Kaliurang*.
- Titik Rahmadiyahanti, Shinta Bella Puspa Rini, M. D. V. (n.d.). *Penerapan Kebiasaan Baru Dalam Pencegahan Persebaran Pandemi Covid-19 Pada Masyarakat Melalui Media Sosial*.
- Undang-Undang. (2003). *Tentang Pendidikan* (Patent No. 20).
- Wiranto, F. . (2008). *Perpustakaan Dalam Dinamika Pendidikan dan Kemasyarakatan*. UNIKA Soegijapranata.
- Yonandre, E. L. (2005). *Pusat Perbelanjaan Buku Di Yogyakarta*.



RIWAYAT HIDUP



Firda lahir di Gowa Provinsi Sulawesi Selatan pada tanggal 13 April 1999. Merupakan anak ketiga dari enam bersaudara dari pasangan Ayah yang bernama Mursalim dan Ibu yang bernama Nuraeni.

Penulis mengawali jenjang pendidikan formal Sekolah Dasar pada tahun 2004 – 2010 di SD Inpres Hombes Armed, kemudian penulis melanjutkan pendidikan Sekolah Menengah Pertama pada tahun 2010 – 2013 di SMP Negeri 20 Makassar, lalu melanjutkan pendidikan Sekolah Menengah Atas pada tahun 2013 – 2016 di SMA Negeri 19 Makassar.

Pada Tahun 2016 Penulis Kemudian melanjutkan pendidikan pada Perguruan Tinggi Negeri di Universitas Islam Negeri Alauddin Makassar (UINAM), Fakultas Sains dan Teknologi, Jurusan Teknik Arsitektur. Tahun 2022 penulis menyelesaikan jenjang S1 dengan gelar Sarjana Arsitektur (S. Ars).

SEKIAN DAN TERIMA KASIH



L

A

M

P

I

R

A

N



UNIVERSITAS ISLAM NEGERI

ALAUDDIN

M A K A S S A R