

**PENGARUH *INTELLECTUAL CAPITAL*, AKSES PEMBIAYAAN DAN
SISTEM INFORMASI MANAJEMEN (SIM) TERHADAP
KINERJA UMKM DI KOTA MAKASSAR**



Diajukan untuk Memenuhi Salah Satu Syarat Meraih Gelar Sarjana Manajemen
Jurusan Manajemen Pada Fakultas Ekonomi dan Bisnis Islam
Universitas Islam Negeri Alauddin Makassar

Oleh:

RAHMAYANI. K
NIM : 90200119043

JURUSAN MANAJEMEN
FAKULTAS EKONOMI DAN BISNIS ISLAM
UNIVERSITAS ISLAM NEGERI ALAUDDIN MAKASSAR

2023

PERNYATAAN KEASLIAN SKRIPSI

Mahasiswa yang ertanda tangan dibawah ini:

Nama : Rahmayani. K
Nim : 90200119043
Tempat / Tgl. Lahir : Kasimburang, 15 September 2001
Konsentrasi : Manajemen Keuangan
Jurusan : Manajemen
Fakultas : Ekonomi dan Bisnis Islam
Alamat : Kasimburang
Judul : Pengaruh *Intellectual Capital*, Akses Pembiayaan dan Sistem Informasi Manajemen (SIM) Terhadap Kinerja UMKM di Kota Makassar

Menyatakan dengan sesungguhnya dan penuh kesadaran bahwa skripsi ini benar dan hasil karya sendiri. Jika kemudian hari terbukti bahwa ini merupakan duplikat, tiruan atau dibuat orang lain, Sebagian atau seluruhnya, maka skripsi ini dan gelar yang diperoleh karenanya batal demi hukum.

Samata-Gowa, Juni 2023

Penyusun

Rahmayani. K
Nim : 90200119043



KEMENTERIAN AGAMA
UNIVERSITAS ISLAM NEGERI ALAUDDIN MAKASSAR
FAKULTAS EKONOMI DAN BISNIS ISLAM
 Kampus I : Jl. Sultan Alauddin No. 63 Makassar ■ (0411) 864924, Fax. 864923
 Kampus II : Jl. H.M. Yasin Limpo Romangpolong – Gowa . ■ 424835, Fax424836

PENGESAHAN SKRIPSI

Skripsi yang berjudul **“Pengaruh *Intellectual Capital*, Akses pembiayaan, dan Sistem, Informasi Manajemen (SIM) Terhadap Kinerja UMKM di Kota Makassar”**, yang disusun oleh **RAHMAYANI. K**, NIM 90200119043, Mahasiswa Jurusan Manajemen Fakultas Ekonomi dan Bisnis Islam UIN Alauddin Makassar, telah diuji dan dipertahankan dalam sidang munaqasyah yang diselenggarakan pada tanggal 19 Mei 2023 bertepatan dengan 28 Syawal 1444 H, dan dinyatakan telah dapat diterima sebagai salah satu syarat untuk memperoleh gelar Sarjana Manajemen pada Fakultas Ekonomi dan Bisnis Islam jurusan Manajemen.

Samata-Gowa, 05 Juni 2023
 16 Zulkaidah 1444 H

DEWAN PENGUJI

Ketua	: Prof. Dr. H. Abustani Ilyas, M.Ag.	(.....)
Sekretaris	: Dr. Muh. Wahyuddin Abdullah, SE., M.Si., Ak.	(.....)
Penguji I	: Dr. Syaharuddin, M.Si.	(.....)
Penguji II	: Rusnawati, SE., M.M.	(.....)
Pembimbing I	: Rusdi Prayoga, S.E., M.M.	(.....)
Pembimbing II	: Fauziah Bakhtiar, S.Pd., M.M.	(.....)

Diketahui Oleh:
 Dekan Fakultas Ekonomi dan Bisnis Islam
 UIN Alauddin Makassar

Prof. Dr. H. Abustani Ilyas, M.Ag.
 NIP. 19661130 199303 1 003

KATA PENGANTAR



Segala puji dan syukur kepada Allah SWT yang telah melimpahkan Rahmat dan karunia-Nya kepada penulis, sehingga penulis bisa menyelesaikan skripsi ini. Skripsi ini dapat terselesaikan walaupun dalam bentuk sederhana. Dengan selesainya skripsi ini bukanlah menjadi sebuah akhir, melainkan sebagai suatu awal yang baru untuk memuai petualangan yang baru. Pernyataan rasa syukur kepada sang Khalik atas Hidayah-Nya yang diberikan dalam mewujudkan karya ini tidak dapat penulis tuliskan dengan kalimat apapun kecuali dengan hanya menyadari betapa kecilnya diri ini dihadapan-Nya.

Shalawat dan juga salam senantiasa tercurah kepada Junjungan kita semua Nabi Muhammad SAW yang mengantarkan manusia dari zaman kegelapan menuju zaman yang terang benderang. Penulis menyadari bahwa banyak kekurangan yang terdapat dalam skripsi ini, maka penulis bersikap positif dalam menerima saran maupun kritikan yang sifatnya membangun.

Skripsi dengan judul “Pengaruh *Intellectual Capital*, Akses Pembiayaan dan Sistem Informasi Manajemen (SIM) Terhadap Kinerja UMKM di Kota Makassar” penulis hadirkan sebagai salah satu syarat untuk menyelesaikan studi S1 dan memperoleh gelar Sarjana Manajemen di Universitas Islam Negeri Alauddin Makassar.

Sejak awal terlintas dalam pikiran penulis akan adanya hambatan dan rintangan, namun dengan adanya bantuan moril maupun material dari segenap

pihak. Saya ingin menyampaikan terima kasih yang sebesar-besarnya kepada segenap pihak yang telah membantu dalam proses penyelesaian skripsi ini.

Secara khusus penulis mengucapkan terima kasih yang sebesar-besarnya kepada kedua orang tua tercinta, Ayah saya **Abd. Karim Mangung** dan Ibu saya **Ramlah** yang telah melahirkan, mengasuh, membesarkan dan mendidik penulis sejak kecil dengan sepenuh hati dalam buaian kasih sayang atas semua curahan Do'a, dan juga terima kasih yang sebesar-besarnya kepada kakak saya (**Dewi, Ayu dan Kiki**) yang telah memberikan semangat dan dukungan serta telah meluangkan waktu untuk mendengar keluh kesah saya selama ini sehingga penulis sampai pada titik ini, serta kontribusi dari berbagai pihak. Oleh sebab itu, pada kesempatan ini penulis ingin menyampaikan ucapan terima kasih kepada:

1. **Bapak Prof. H. Hamdan Juhannis, M.A., Ph.D.**, selaku Rektor UIN Alauddin Makassar, beserta Wakil Rektor I (**Bapak Prof. Dr. Mardan, M.Ag.**), Wakil Rektor II (**Bapak Dr. Wahyuddin, M.Hum.**), Wakil Rektor III (**Bapak Prof. Dr. Darussalam, M.Ag.**), dan Wakil Rektor IV (**Bapak Dr. H. Kamaluddin Abunawas, M.Ag.**) yang selama ini berusaha memajukan Universitas Islam Negeri Alauddin Makassar dan memberikan bantuan fisik maupun material serta memberikan fasilitas dalam proses perkuliahan.
2. **Bapak Prof. Dr. H. Abustasi Ilyas, M.Ag.**, selaku Dekan Fakultas Ekonomi dan Bisnis Islam, beserta Wakil Dekan I (**Bapak Dr. Muh. Wahyuddin Abdullah, S.E., M.Si., Ak.**), Wakil Dekan II (**Ibu Dr. Hj. Rahmawati Muin, M.Ag.**), dan Wakil Dekan III (**Bapak Dr. Amiruddin K, M.E.I.**) Fakultas Ekonomi dan Bisnis Islam UIN Alauddin Makassar.

3. **Ibu Dr. Hj. Rika Dwi Ayu Parmitasari, S.E., M.Comm,** dan **Bapak Dr. Alim Syahriati, S.E., M.Si.,** selaku Ketua dan Sekertaris Jurusan Manajemen UIN Alauddin Makassar atas arahan yang telah diberikan selama proses perkuliahan sampai selesai.
4. **Ibu Dr. Hj. Wahidah Abdullah, S.Ag., M.Ag.** selaku Penasehat Akademik (PA) yang telah memberikan pengarahan dan masukan selama proses perkuliahan.
5. **Bapak Rusdi Prayoga, SE., MM** dan **Ibu Fauziah Bakhtiar, S.Pd., M.M.** selaku pembimbing I dan pembimbing II, yang telah banyak meluangkan waktunya baik berupa bantuan, saran, dan nasehatnya serta membimbing dan mengarahkan dengan penuh kesabaran sehingga skripsi ini dapat terselesaikan.
6. **Bapak Dr. Syaharuddin, M.Si** dan **Ibu Rusnawati,, SE., MM.** selaku penguji I dan penguji II, yang telah memberikan nasihat, masukan serta saran sehingga skripsi penulis dapat lebih baik.
7. Segenap Dosen Fakultas Ekonomi dan Bisnis Islam Universitas Islam Negeri (UIN) Alauddin Makassar yang telah memberikan Ilmu Pengetahuan kepada penulis.
8. Segenap Staf Tata Usaha serta Akademik Fakultas Ekonomi dan Bisnis Islam, yang telah memberikan kemudahan dalam menyelesaikan masalah administrasi perkuliahan
9. Seluruh Responden yang telah membantu penulis dalam mengisi kuesioner yang telah dibagikan.

10. Sahabat seperjuangan penulis saat mulai kuliah Kiki, Rosa, Farah, Harry, dan Fikar yang tak pernah bosan dan tak henti-hentinya memberikan semangat sampai penulis menyelesaikan strata satu. Terkhusus untuk Kiki yang telah dengan senang hati mengizinkan penulis untuk bermalam di kostnya saat urusan kampus lagi padat-padatunya. Kalian adalah seseorang yang saat bersamamu, penulis bisa menjadi versi dirinya yang paling sejati.
11. Segenap teman - teman seangkatan khususnya Jurusan Manajemen 2019 terkhusus kelas manajemen B dan Manajemen Keuangan yang telah memberikan dukungan, semangat, hiburan, serta suka duka dikelas yang tak pernah penulis lupakan. Terima kasih untuk segala cerita dan kenangan indah.
12. Semua pihak yang telah membantu dalam penyusunan Skripsi ini yang tidak dapat disebutkan satu persatu, terima kasih atas semuanya.

Akhirnya dengan segala keterbukaan dan ketulusan, skripsi ini penulis persembahkan sebagai upaya maksimal dan memenuhi salah satu persyaratan untuk memperoleh gelar Sarjana Manajemen pada UIN Alauddin Makassar dan semoga skripsi yang penulis persembahkan ini bermanfaat. Kiranya dengan semakin bertambahnya wawasan dan pengetahuan kita semakin menyadari bahwa Allah adalah sumber ilmu pengetahuan sehingga dapat menjadi manusia yang bertakwa kepada Allah Subhanahu Wa Ta'ala.

Penulis

Rahmayani. K
90200119043

DAFTAR ISI

	Halaman
PERNYATAAN KEASLIAN SKRIPSI.....	i
KATA PENGANTAR	iii
DAFTAR ISI.....	vii
DAFTAR TABEL.....	ix
DAFTAR GAMBAR	x
ABSTRAK.....	xi
BAB I PENDAHULUAN.....	1
A. Latar Belakang Masalah.....	1
B. Rumusan Masalah	8
C. Hipotesis penelitian.....	9
D. Definisi Operasional Variabel.....	12
E. Penelitian Terdahulu.....	13
F. Tujuan dan Manfaat penelitian.....	15
BAB II TINJAUAN TEORITIS	18
A. Theory Of Creative Destruction.....	18
B. Resource Based View Theory.....	19
C. Usaha Mikro, Kecil dan Menengah (UMKM)	20
E. Akses Pembiayaan.....	25
F. Sistem Informasi Manajemen (SIM)	27
G. Kinerja.....	30
H. Kerangka Konseptual	35
BAB III METODOLOGI PENELITIAN	37
A. Jenis dan Lokasi Penelitian	37
B. Pendekatan Penelitian.....	37
C. Populasi dan Sampel	38
D. Jenis dan Sumber Data Penelitian	39
E. Metode Pengumpulan Data	40
F. Instrumen Penelitian	41
G. Teknik Pengelolaan dan Analisis Data.....	42
BAB IV PEMBAHASAN DAN HASIL	47

A.	Gambaran Umum Tempat penelitian	47
B.	Karakteristik Responden	49
C.	Deskripsi hasil penelitian	52
D.	Pembahasan Hasil Penelitian	60
BAB V PENUTUP.....		67
A.	Kesimpulan.....	67
B.	Saran	68
DAFTAR PUSTAKA		70
LAMPIRAN.....		75



DAFTAR TABEL

Tabel 1.1 Masalah UMKM Di Kota Makassar	4
Tabel 1.2 Penelitian terdahulu.....	14
Tabel 2.1 Kriteria UMKM	22
Table 3.1 Alternatif Jawaban dengan Skala Likert	40
Table 3.2 Instrumen yang digunakan untuk mengukur variabel Intellectual Capital, akses pembiayaan, sistem informasi manajemen (SIM) dan kinerja UMKM di Kota Makassar	41
Tabel 4.1 Karakteristik Responden Berdasarkan Jenis Kelamin	50
Tabel 4.2 Karakteristik Responden Berdasarkan Jenis Usaha	50
Tabel 4.3 Kriteria Responden Berdasarkan Lama Usaha	51
Tabel 4.4 Karakteristik Responden Berdasarkan Pendapatan Perbulan.....	52
Tabel 4.5 Hasil Uji Validitas	54
Tabel 4.6 Hasil Uji Reabilitas	55
Tabel 4.7 Uji Analisis Linear Berganda	56
Tabel 4.8 Hasil Uji t (Parsial)	57
Tabel 4.9 Hasil Uji F (Simultan)	59
Tabel 4.10 Hasil Uji R ² (Koefisien Determinasi)	59

DAFTAR GAMBAR

Gambar 1.1 Perkembangan Jumlah UMKM di Kota Makassar	2
Gambar 1.2 Jumlah UMKM di Kota Makassar	3
Gambar 2.1 Kerangka Konseptual	36
Gambar 4.1 Hasil Uji Heteroskedastisitas.....	54



ABSTRAK

Nama : Rahmayani. k

Nim : 90200119043

Judul : Pengaruh *Intellectual Capital*, Akses Pembiayaan dan Sistem Informasi Manajemen (SIM) Terhadap Kinerja UMKM di Kota Makassar

UMKM dalam perekonomian nasional memiliki peran yang sangat besar. Potensi UMKM di Indonesia dapat menjadi faktor utama penggerak ekonomi bisnis. Salah satu yang harus dilihat yaitu pembangunan nasional di Indonesia pada bidang perekonomian usaha mikro, kecil menengah (UMKM) telah memberikan kontribusi dalam perkembangan perekonomian secara nasional maupun lokal, salah satunya adalah melalui pajak. UMKM merupakan penopang pertumbuhan ekonomi Indonesia. Maka dari itu dibutuhkan pengetahuan *intellectual*, kemudahan akses pembiayaan untuk menambah modal usaha dan penerapan SIM dalam proses usahanya. Penelitian ini bertujuan untuk mengetahui bagaimana pengaruh *intellectual capital*, akses pembiayaan, dan sistem informasi manajemen terhadap kinerja UMKM di Kota Makassar.

Penelitian ini merupakan jenis penelitian dengan pendekatan kuantitatif dengan sampel sebanyak 150 responden pada pelaku UMKM di Kota Makassar dengan penarikan sampel menggunakan rumus Hair. Dengan pengolahan data menggunakan SmartPLS (*Partial Least Square*) versi 4. Aplikasi ini juga digunakan untuk menguji atau mengetahui bagaimana hubungan variabel *intellectual capital*, akses pembiayaan dan sistem informasi manajemen terhadap kinerja UMKM di Kota Makassar. Hasil dari penelitian ini menunjukkan bahwa *Intellectual Capital* berpengaruh positif signifikan terhadap kinerja UMKM, Akses Pembiayaan berpengaruh positif signifikan terhadap kinerja UMKM dan Sistem Informasi Manajemen (SIM) berpengaruh positif signifikan terhadap kinerja UMKM di Kota Makassar.

Kata Kunci : *Intellectual Capital*, Akses Pembiayaan, Sistem Informasi Manajemen, dan Kinerja UMKM

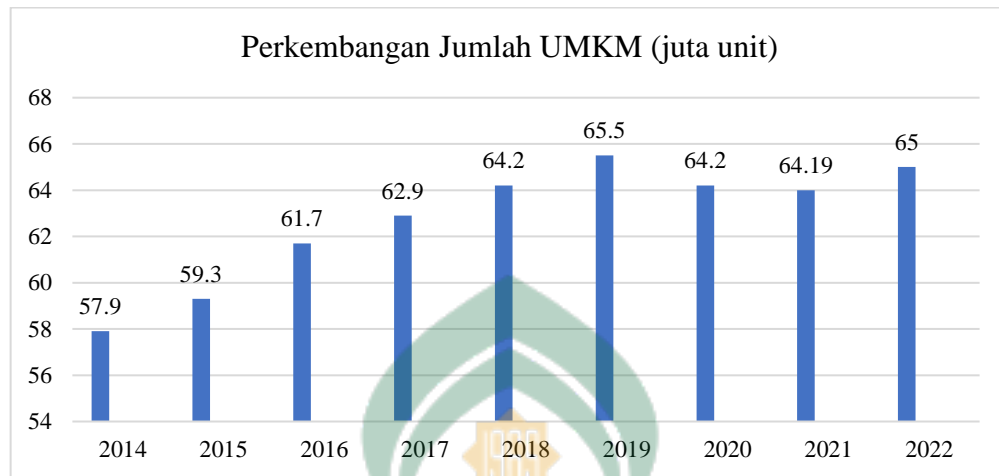
BAB I

PENDAHULUAN

A. Latar Belakang Masalah

UMKM dalam perekonomian nasional memiliki peran yang sangat besar. Potensi UMKM di Indonesia dapat menjadi faktor utama penggerak ekonomi bisnis. Salah satu yang harus dilihat yaitu pembangunan nasional di Indonesia pada bidang perekonomian usaha mikro, kecil menengah (UMKM) telah memberikan kontribusi dalam perkembangan perekonomian secara nasional maupun lokal, salah satunya adalah melalui pajak. UMKM merupakan penopang pertumbuhan ekonomi Indonesia. Salah satu yang menjadi kegiatan utama dalam negara berkembang yaitu pembangunan nasional, seperti halnya dengan negara Indonesia (Mirah et al., 2018).

Sampai saat ini jumlah pelaku usaha di Indonesia terus mengalami peningkatan yang cukup signifikan, hal ini menjadi bukti bahwa UMKM mampu mandiri dan mampu memberikan kontribusi kepada pemerintah dalam meningkatkan sumber daya ekonomi (Mirah et al., 2018). Data kementerian koperasi dan UMKM menyebut, jumlah sektor bisnis UMKM di Indonesia pada tahun 2021 mencapai 64,19 juta dengan partisipasi terhadap produk domestik bruto (PDB) sebesar 61,97% atau senilai Rp 8,6 triliun. Kementerian Koperasi dan UKM mencatat hingga Februari 2022 sudah 17,25 juta pelaku UMKM yang terhubung ke dalam ekosistem digital dan pertumbuhannya 100% lebih cepat dibandingkan dengan tahun-tahun sebelumnya. Fakta di atas dapat terlihat jelas pada Gambar 1.1.



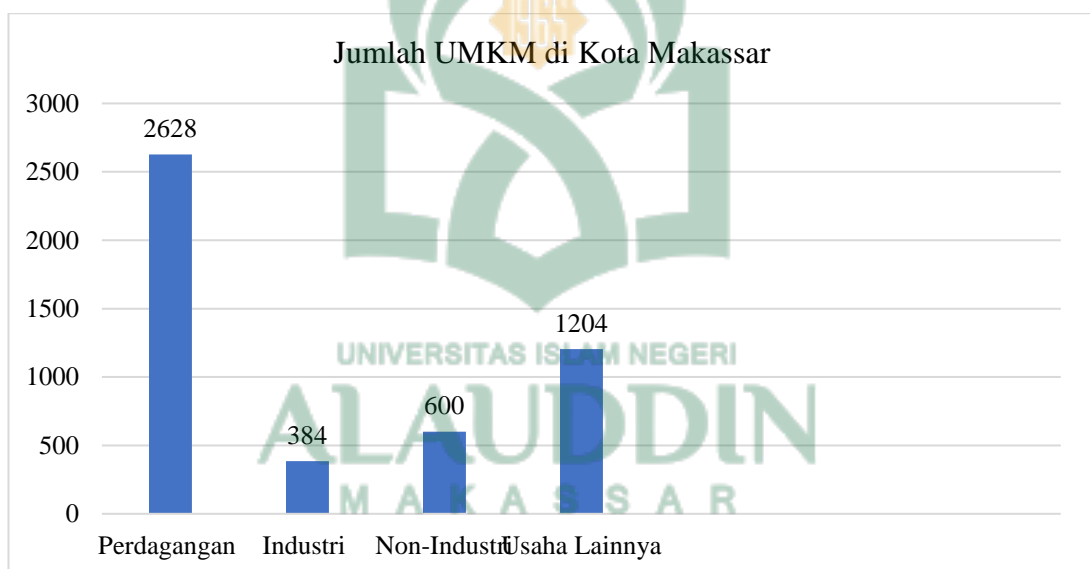
Sumber: Kemenkop dan UKM

Gambar 1.1 Perkembangan Jumlah UMKM di Kota Makassar

Data Kemenkop dan UKM menggambarkan Perkembangan jumlah sektor bisnis UMKM 9 tahun belakangan yaitu mulai dari tahun 2014-2022 terus mengalami peningkatan yang signifikan yaitu 62,77%. Tetapi pada tahun 2020 hasil perkiraan dari Kemenkop dan UKM memperkirakan UMKM mengalami penurunan disebabkan karena adanya pandemi covid-19 yang melanda hampir seluruh negara di dunia, hal ini yang mengakibatkan para pelaku UMKM harus beradaptasi dengan menurunkan produk barang jasa serta saluran penjualan yang berdampak pada kurangnya keuntungan yang diperoleh yang dapat berujung penutupan usaha. Melihat dari data perkembangan jumlah UMKM diatas, maka kita dapat menyimpulkan bahwa kinerja UMKM terus mengalami mengalami peningkatan secara signifikan. Hal ini terjadi karena ada inovasi yang dilakukan oleh pelaku usaha UMKM yang terus menerus dengan bantuan pengetahuan dan modal yang mencukupi (Mas'ud, 2006:100).

UMKM di Sulawesi Selatan mengalami peningkatan yang signifikan. Berdasarkan data Kementerian Koperasi dan UMKM Provinsi Sulawesi Selatan

pada tahun 2019 tercatat lebih dari 940 unit usaha, kemudian pada tahun 2020 meningkat menjadi 1,2 juta unit dan pada tahun 2021 jumlahnya menjadi 1,5 juta unit usaha. Maka dapat kita katakan bahwa kinerja UMKM meningkat dari tahun ketahun. Dari data tersebut maka kita dapat menyimpulkan resesi ekonomi dan kinerja UMKM terus meningkat dari tahun 2014-2022. Jumlah UMKM di Kota Makassar dapat dilihat pada Gambar 2.1.



Sumber: Dinas Koperasi dan UMKM Kota Makassar 2021

Gambar 1.2 Jumlah UMKM di Kota Makassar

Dari data Dinas Koperasi tercatat Sebanyak 4816 UMKM sudah terdaftar di Dinas Koperasi yaitu pada sektor perdagangan sebanyak 2628 unit usaha, sektor Industri sebanyak 384 unit usaha, Non-Industri sebanyak 600 unit usaha dan usaha lain-lain sebanyak 1204 unit usaha. Dari data diatas dapat kita lihat bahwa UMKM di Kota Makassar didominasi oleh sektor perdagangan. Jenis usaha sektor perdagangan yaitu seperti pada bidang fashion, kuliner, dan lain-lain. Dimana usaha tersebut merupakan suatu usaha yang sangat menguntungkan dengan modal yang

tergolong tidak besar. Maka dari itu peneliti memilih UMKM sektor Perdagangan sebagai focus dalam penelitian ini.

UMKM merupakan salah satu sektor pergerak perekonomian Kota Makassar yang memiliki potensi yang besar dan sangat berpeluang untuk dikembangkan. Namun di balik pertumbuhan UMKM sektor perdagangan yang signifikan tentu ada beberapa kendala atau permasalahan yang dihadapi. yang sering dihadapi adalah seperti belum mempunyai sistem manajemen yang baik dan kesulitan dalam mengakses pendanaan. Fakta tersebut dapat terlihat jelas pada Tabel 1.1.

Tabel 1.1

Masalah UMKM Di Kota Makassar

No	Masalah UMKM	
1.	Modal	Sekitar 60-70% UMKM belum mendapat akses atau pembiayaan dari perbankan
2.	Sumber daya Masyarakat	Kurangnya pengetahuan mengenai teknologi produksi terbaru dan <i>quality control</i> terhadap produk.
3.	Akuntabilitas	Belum mempunyai sistem administasi keuangan dan manajemen yang baik.

Sumber: Lembaga Pengelola Dana Bergulir Koperasi (LPDBK UMKM)

Data dari Lembaga pengelola dana bergulir koperasi UMKM menyebutkan masalah-masalah UMKM. Dengan solusi yang dapat dilakukan seperti: memanfaatkan *technology financial* untuk mendapatkan tambahan modal, berpikir kreatif dan inovatif dalam memproduksi barang dan jasa. Serta, mampu beradaptasi dan terus memperluas pengetahuan perkembangan teknologi terkini (faraswandi, 2019).

Selain tujuan pembangunan ekonomi, UMKM juga membantu negara dan pemerintah dalam hal menciptakan lapangan kerja baru dan merupakan suatu alternatif dalam sistem perekonomian yang dapat menyerap tenaga kerja untuk meminimalisir masalah pengangguran (Kamal et al., 2020). Penelitian ini menginvestigasi hubungan antara variabel *Intellectual Capital*, akses pembiayaan, sistem informasi manajemen, dan kinerja UMKM.

Intellectual capital adalah kepemilikan pengalaman, keterampilan dan pengetahuan profesional, serta kapasitas teknologi yang akan memberikan keunggulan kompetitif yang berkelanjutan apabila diterapkan dalam suatu organisasi (Daat et al., 2021). *Intellectual capital* ini juga tergolong sebagai aset non-fisik yang dimiliki oleh UMKM (Absah et al., 2018).

Model *Intellectual Capital* terdiri dari 3 indikator utama yaitu : *Human capital*, *Structural Capital* dan *Customer Capital* (Daat et al., 2021). *Intellectual Capital* juga merupakan sumber daya pengetahuan organisasi seperti database, sistem, mekanisme kerja, budaya dan filosofi manajemen yang dimiliki (Kianto et al., 2020) dan merupakan wujud sumber daya yang dimana informasi merupakan jalan untuk meningkatkan daya saing perusahaan. *Intellectual Capital* dan orientasi kewirausahaan sangat penting dalam konteks UMKM. (Absah et al., 2018).

Penelitian terdahulu telah menginvestigasi hubungan antar variabel dalam penelitian ini (Zuliyati dan Delima, 2017) *Intellectual capital* berpengaruh atas kinerja UMKM di Kota Makassar, penelitian menjelaskan sumberdaya pengetahuan yang diatur dalam pemikiran untuk menjalankan pola pikir dalam kegiatan, baik dari dalam maupun dari luar seperti dalam menjalankan usaha agar

tetap berjalan. Tetapi, (Siyami et al., 2021) menemukan fakta sebaliknya yang menunjukkan bahwa *intellectual capital* tidak berpengaruh terhadap kinerja organisasi UMKM.

Dalam konteks ini penting bagi UMKM untuk mengembangkan inovasi dan orientasi kewirausahaan dalam meningkatkan kemampuan UMKM serta mencapai kelanjutan dan pertumbuhan bisnis, terutama mengingat lingkungan bisnis dinamis yang sangat kompetitif saat ini (Anggraini et al., 2020a). Jadi *intellectual capital* berpengaruh signifikan terhadap UMKM (Yudianto et al., 2021).

Pembiayaan merupakan suatu dukungan pendanaan untuk kebutuhan atau pengadaan barang tertentu (ROY, 2017). Mengakses keuangan merupakan suatu proses yang sangat rumit bagi usaha mikro, kecil menengah (UMKM) apalagi pada negara berkembang. Perkembangan dan eksistensi UMKM tentu terdapat banyak kendala yang dialami (Taujiharrahan et al., 2021). Yang paling umum dihadapi oleh para pelaku UMKM adalah keterbatasan modal usaha yang di miliknya (Ozkan et al., 2017).

Ramadhanty, (2020) menyatakan bahwa akses pembiayaan berpengaruh positif signifikan terhadap kinerja UMKM di Kota Makassar. Temuan ini searah dengan penelitian lainnya (Mufidah dan Ghifary, 2021; Nigam et al., 2021) menjelaskan bahwa pelayanan akses pembiayaan digunakan pelaku usaha bentuk literasi keuangannya dibagikan kredit agar usaha yang baru dibangun dapat berjalan sesuai target yang ditentukan pelaku usaha. Kuku dan Biswas, (2014) menemukan hal sebaliknya yang menunjukkan bahwa adanya kesenjangan yang cukup besar dalam akses pembiayaan keseluruhan untuk sektor UMKM.

Pertumbuhan UMKM di Indonesia saat ini tidak lepas dari peranan teknologi informasi (Sanjaya et al., 2018). Sejalan dengan perkembangan ekonomi global, UMKM terus mengalami persaingan ketat yang bukan hanya dari pesaing lokal tetapi juga pesaing luar (Arafah, 2021). Teknologi informasi ini dibutuhkan untuk membuat perubahan sistem bisnis konvensional menjadi online. Perubahan sistem bisnis ini membutuhkan desain sistem yang diharapkan mampu untuk mengelola semua aktivitas bisnis melalui manajemen transaksi, pemasaran hingga laporan keuangan (Sanjaya et al., 2018).

Sistem informasi manajemen (SIM) adalah suatu sarana bagi operasional usaha yang dapat menjadi pendukung suatu perputaran roda bisnis (Taujiharrahan et al., 2021). Unit usaha skala kecil, menengah hingga tingkat perusahaan dapat menjalankan dengan menerapkan adanya sistem ini untuk mencapai perkembangan suatu bisnis (Widjaja dan Anifatin, 2020). Penggunaan teknologi informasi akan memberikan kelancaran dan kemudahan pada kinerja manajerial UMKM guna mengurangi terjadinya masalah dalam UMKM (Abidin et al., 2021).

UMKM yang ada di Kota Makassar menggunakan pembiayaan untuk menunjang kelanjutan usahanya, oleh sebab itu digunakan pendekatan intelektual capital yang menjelaskan sumberdaya penting dan kapasitas dalam pemenuhan UMKM untuk kelanjutan usaha dengan memanfaatkan produk dan layanan jasa keuangan menggunakan sistem keuangan manajemen sehingga dapat terstruktur dalam peningkatan kinerja usaha dalam penelitian.

Kemampuan dalam melakukan perencanaan keuangan yang lebih baik dan terhindar dari aktivitas pada instrument keuangan yang tidak jelas, dengan demikian

pertumbuhan UMKM yang terus meningkat karena tunjangan dari sistem informasi manajemen dan dukungan akses pembiayaan melihat dari *intellectual capital*. Arafah, (2021) Dalam penelitiannya menunjukkan bahwa terdapat pengaruh sistem informasi manajemen terhadap kinerja UMKM, yang artinya peningkatan sistem informasi manajemen akan meningkatkan kinerja UMKM secara signifikan.

Rifa'i dan Haerani, (2020) menyatakan bahwa sistem informasi manajemen berpengaruh signifikan terhadap kinerja UMKM. Temuan ini sejalan dengan penelitian lainnya yaitu (Arafah, 2021; Pujiati et al., 2021). Maka dari itu penulis tertarik untuk meneliti hal ini.

Berdasarkan masalah-masalah permodalan dan kebijakan yang dihadapi UMKM di Kota Makassar, maka peneliti tertarik untuk melakukan penelitian dengan judul **“Pengaruh *Intellectual Capital*, Akses Pembiayaan, dan Sistem Informasi Manajemen (SIM) Terhadap kinerja UMKM di Kota Makassar”**

B. Rumusan Masalah

Adapun permasalahan yang terdapat pada latar belakang di atas, maka penelitian mengemukakan rumusan masalah yang akan dijadikan inti pembahasan, yaitu sebagai berikut:

1. Apakah *Intellectual Capital* berpengaruh positif signifikan terhadap kinerja UMKM di Kota Makassar?
2. Apakah akses pembiayaan berpengaruh positif signifikan terhadap kinerja UMKM di Kota Makassar?
3. Apakah sistem informasi manajemen (SIM) berpengaruh positif signifikan terhadap kinerja UMKM di Kota Makassar?

4. Apakah *Intellectual Capital*, akses pembiayaan dan sistem informasi manajemen (SIM) berpengaruh simultan terhadap kinerja UMKM di Kota Makassar?

C. Hipotesis penelitian

Hipotesis merupakan pernyataan atau dugaan yang bersifat sementara terhadap suatu masalah penelitian yang kebenarannya masih lemah (belum jelas kebenarannya) sehingga harus diuji secara empiris.

Berdasarkan rumusan masalah yang telah penulis uraikan diatas, maka pengembangan Hipotesis adalah sebagai berikut:

1. *Intellectual Capital* terhadap kinerja UMKM

Penelitian yang dilakukan oleh (Setyawan, 2010), mendukung hipotesis adanya kaitan antara *intellectual capital* dengan kinerja umkm. Kinerja ini didefinisikan sebagai kemampuan suatu perusahaan untuk mencapai targetnya, baik itu secara strategi maupun financialnya. Oleh karena itu, *intellectual capital* menjadi fokus dalam menciptakan nilai-nilai perusahaan dan menjadikannya sebagai suatu asset strategi yang dimiliki dalam sebuah bisnis (Absah et al., 2018).

Penelitian yang dilakukan oleh (Setyawan, 2010), mendukung hipotesis adanya kaitan antara *intellectual capital* dengan kinerja umkm. Kinerja ini didefinisikan sebagai kemampuan suatu perusahaan untuk mencapai targetnya, baik itu secara strategi maupun financialnya. Oleh karena itu, *intellectual capital* menjadi fokus dalam menciptakan nilai-nilai perusahaan dan

menjadikannya sebagai suatu asset strategi yang dimiliki dalam sebuah bisnis (Absah et al., 2018).

H1 : *Intellectua Capital* berpengaruh secara positif signifikan terhadap kinerja UMKM di Kota Makassar

2. Akses pembiayaan terhadap kinerja UMKM.

Pembiayaan atau akses keuangan merupakan suatu yang harus ada untuk menopang suatu kegiatan usaha (Komaruddin, 1997:12). Dalam penelitian yang dilakukan oleh (Owusu et al.,(2017) menyatakan bahwa sumber daya keuangan merupakan aset suatu organisasi yang digunakan untuk menyeimbangkan kewajiban dan memperoleh aset lain di waktu yang sama yang secara melimpah harus dimiliki untuk mencapai target pertumbuhan perusahaan. Ketika pelaku UMKM dapat mengakses berbagai produk layanan pembiayaan dengan mudah, mulai dari perbankan hingga pinjaman Kredit kepemilikan rumah (KPR) sesuai dengan kebutuhannya maka UMKM dapat menjalankan usahanya dengan baik tanpa harus mengalami kesulitan keuangan. Oleh karena itu kemudahan akses pembiayaan sangat penting untuk kinerja UMKM (Brinckmann et al., 2011).

Dengan akses pembSiayaan atau akses keuangan yang mudah, maka bisnis akan terus berkembang karena meningkatkan nilai bisnis karena memperoleh teknologi baru sehigga memastikan daya saing mereka dan mendorong ketahanan ekonomi makro (hidayat, 2021). Penelitian yang dilakukan oleh (Permana et al., 2019) menyatakan bahwa terdapat pengaruh signifikan antara akses pembiayaan terhadap kinerja UMKM. Maka dapat ditarik hipotesis sebagai berikut:

H2: Akses pembiayaan berpengaruh positif signifikan terhadap kinerja UMKM di Kota Makassar

3. Sistem Informasi Manajemen (SIM) terhadap kinerja UMKM di Kota Makassar

Gordon B. Davis (1991:60), Davis menyatakan bahwa sistem informasi manajemen sebagai sistem yang memperoleh *input* data dan instruksi, melakukan pengolahan data yang disesuaikan dengan instruksi kemudian menjadi sebuah *output* informasi. Melalui penjelasan sistem informasi manajemen tersebut dapat diketahui bahwa sistem informasi manajemen merupakan sistem yang terpadu antara *user* dan aplikasi yang memberikan informasi untuk mendukung keberjalanan operasional manajemen dan fungsi pembentukan keputusan di dalam organisasi.

Penelitian yang dilakukan oleh (Razak, 2021) menyatakan bahwa terdapat pengaruh yang signifikan terhadap kinerja UMKM. Maka dapat ditarik hipotesis sebagai berikut:

H3: Sistem informasi manajemen berpengaruh positif signifikan terhadap kinerja UMKM.

4. *Intellectual Capital*, Akses Pembiayaan dan Sistem Informasi Manajemen (SIM) terhadap Kinerja UMKM di Kota Makassar

Penelitian yang dilakukan oleh (Budiman dan Delima, 2017) menyatakan bahwa *Intellectual Capital*, berpengaruh positif signifikan terhadap kinerja UMKM, demikian juga dengan variabel Akses pembiayaan dan sistem

informasi manajemen juga memengaruhi kinerja UMKM di kota Makassar (Razak, 2021). Jadi dapat kita tarik hipotesis sebagai berikut:

H4: *Intellectual Capital*, akses pembiayaan dan sistem informasi manajemen (SIM) berpengaruh secara parsial terhadap kinerja UMKM di Kota Makassar.

D. Definisi Operasional Variabel

Adapun variabel yang digunakan dalam penelitian ini adalah sebagai berikut:

1. Variabel Independen (X)

Variabel Independen adalah variabel yang yang menjadi atau yang memengaruhi sebab timbulnya variabel dependen (Sugiyono (2019:1). Variabel independen dalam penelitian ini dinyatakan dengan notasi “X”, yaitu *Intellectual Capital*, Akses Pembiayaan dan Sistem Informasi Manajemen (SIM).

a. *Intellectual Capital* (X1)

Intellectual capital menjadi fokus dalam menciptakan nilai-nilai perusahaan dan menjadikannya sebagai suatu asset strategi yang dimiliki dalam sebuah bisnis (Absah et al., 2018). Stewart (1997) mendefinisikan *Intellectual Capital* sebagai sebuah pengetahuan atau skill yang dimiliki seseorang yang apabila diterapkan atau diimplementasikan akan memberikan nilai tambah terhadap bisnis.

b. Akses pembiayaan (X2)

Akses pembiayaan adalah suatu aktifitas penyaluran dana kepada pihak yang membutuhkan, untuk dipergunakan dalam aktifitas produktif sehingga anggota dapat melunasi pembiayaan tersebut (faraswandi, 2019).

c. Sistem Informasi Manajemen (X3)

Gordon B. Davis (1991:60) menyatakan bahwa Sistem informasi manajemen sebagai sistem yang memperoleh *input* data instruksi, melakukan pengolahan data yang disesuaikan dengan instruksi kemudian menjadi sebuah *output* informasi. Maka dapat diketahui bahwa SIM merupakan sistem yang terpadu antar user dan aplikasi yang memberikan informasi untuk mendukung berjalannya operasional manajemen dan fungsi pembentukan keputusan didalam organisasi.

2. Variabel Dependen (Y)

Variabel dependen (variabel terikat) merupakan variabel yang dipengaruhi atau yang menjadi akibat karena adanya variabel independen (variabel bebas) (Sugiyono, 2007).

Dalam penelitian ini variabel dependen yang digunakan adalah kinerja UMKM yang disimbolkan dengan notasi Y. (Budiman dan Delima, 2017) mengungkapkan bahwa kinerja merupakan indikator utama dalam melihat keberhasilan. Dalam suatu organisasi kinerja merupakan jawaban atas berhasil atau tidaknya suatu tujuan organisasi yang ditetapkan.

E. Penelitian Terdahulu

Beberapa penelitian yang lebih dahulu yang dijadikan dasar pemikiran dan dapat dijadikan sebuah acuan untuk peneliti dalam melakukan penelitian mengenai variabel-variabel ini, dapat dilihat dalam tabel berikut:

Tabel 1.2
Penelitian terdahulu

NO	Nama Peneliti	Judul Penelitian	Hasil Penelitian
1.	Sylvia Christina Daat*, Mariolin A. Sanggenafa, Rudiawie Larasati, (2021)	<i>The Role of Intellectual Capital on Financial Performance of SMEs.</i>	Hasil penelitian menunjukkan bahwa komponen <i>human capital</i> dan <i>relation capital</i> berpengaruh signifikan terhadap kinerja keuangan UMKM dengan nilai signifikan masing-masing 0,042 dan 0,044. Sedangkan hipotesis pengaruh komponen modal struktur terhadap keuangan UMKM tidak didukung secara statistic dengan nilai signifikan 0,569.
2.	Nur Siyami dan Rusmiyatun (2021)	<i>The Impact of Understanding Financial Literacy and the Role of Intellectual Capital on the Financial Performance of SMEs (Study on Tofu Entrepreneurs in Grantung Village, Bayan, Purworejo).</i>	Hasil dari penelitian ini Variabel Literasi keuangan berpengaruh terhadap Kinerja <i>financial</i> UMKM dengan nilai signifikansi uji pengaruh regresi $0,045 < 0,05$. Sedangkan variabel <i>Intellectual Capital</i> tidak berpengaruh terhadap Kinerja UMKM.
3.	Rahmi Pujiati, (2021)	<i>Financial management information system to improve south Tangerang MSME Performance.</i>	Hasil penelitian menunjukkan bahwa upaya pembinaan SIM terhadap UMKM dapat meningkatkan kinerja yang pada akhirnya akan bermuara pada peningkatan kesejahteraan masyarakat.
4.	Yeni Absah, Yasmin Chairunisa Muchtar, and Inneke Qamariah, (2018).	<i>The effect of intellectual capital on Business Performance in Micro, Small, and Medium Enterprise (MSME) in Medan City.</i>	Hasil penelitian menunjukkan bahwa modal <i>intellectual capital</i> berpengaruh positif dan signifikan terhadap kinerja bisnis. Modal manusia, modal teknologi, dan modal sosial secara parsial berpengaruh positif dan signifikan terhadap kinerja bisnis. Sedangkan modal

			pelanggan berpengaruh tidak signifikan terhadap kinerja bisnis.
5.	Mr. Abhijeet Biswas, (2018)	<i>A study of the factors influencing the financing gap for the MSME sectors.</i>	Hasil survei deskriptif menegaskan bahwa UMKM jauh lebih terkendala kredit daripada perusahaan besar.
6.	Abhijeet Biswas, (2017)	<i>Financing Constraints for MSME Sector</i>	Hasil penelitian ini mengungkapkan bahwa ada kesenjangan yang cukup besar dalam pembiayaan keseluruhan untuk sektor UMKM.

F. Tujuan dan Manfaat penelitian

1. Tujuan Penelitian

- a. Untuk mengetahui apakah *Intellectual Capital* berpengaruh positif signifikan terhadap kinerja UMKM di Kota Makassar
- b. Untuk mengetahui apakah Akses pembiayaan berpengaruh positif signifikan terhadap kinerja UMKM di Kota Makassar.
- c. Untuk mengetahui apakah Sistem Informasi Manajemen (SIM) berpengaruh positif signifikan terhadap kinerja UMKM di Kota Makassar.
- d. Untuk mengetahui apakah *Intellectual Capital*, Akses Pembiayaan dan Sistem Informasi Manajemen (SIM) berpengaruh secara simultan terhadap Kinerja UMKM di Kota Makassar.

2. Manfaat Penelitian

a. Manfaat Teoritis

Penelitian ini secara teoritis diharapkan dapat memberikan informasi dan menjadi motivasi untuk pengembangan terutama dalam bidang bisnis dan pelaku UMKM. Dengan demikian penelitian ini diharapkan dapat menjadi contoh akan pentingnya pengetahuan *intellectual*, akses pembiayaan dan sistem informasi manajemen dalam meningkatkan kinerja UMKM khususnya pada pelaku UMKM di Kota Makassar.

b. Manfaat Praktis

Secara umum, penulis berharap penelitian ini mampu memberikan kontribusi maupun masukan pengetahuan kepada setiap pembaca atau pihak-pihak terkait, Yaitu:

- 1) Manfaat penelitian ini adalah sebagai salah satu syarat untuk menempuh gelar sarjana Manajemen Fakultas Ekonomi dan Bisnis Islam Universitas Islam Negeri Alauddin Makassar. Selain itu dengan adanya penelitian ini diharapkan mampu menambah pengetahuan penulis, khususnya dalam hal yang berkaitan dengan *Intellectual Capital*, Akses Pembiayaan dan Sistem Informasi Manajemen dan Kinerja UMKM di Kota Makassar.
- 2) Bagi pelaku UMKM, penelitian ini diharapkan mampu memberikan informasi kepada para pelaku UMKM untuk menjalankan usahanya dengan memperhatikan aspek-aspek yang penting dalam meningkatkan kinerja usahanya, seperti pentingnya pengetahuan

intellectual capital, akses pembiayaan dan Sistem Informasi Manajemen dalam mengatur keuangannya.

- 3) Bagi masyarakat, sehubungan dengan adanya penelitian ini diharapkan dapat menjadi sumber informasi bagi masyarakat tentang bagaimana pengaruh ketiga variabel tersebut terhadap kinerja UMKM.
- 4) Bagi akademisi, dengan adanya penelitian ini penulis berharap penelitian ini bisa menjadi referensi dan bahan informasi bagi penelitian sejenis.
- 5) Bagi pemerintah, penelitian ini diharapkan bisa menjadi referensi terhadap pengambilan kebijakan yang akan berdampak baik secara langsung maupun tidak langsung terhadap pelaku Usaha Mikro, Kecil dan Menengah yang berkaitan dengan permasalahan yang dihadapi saat ini.

BAB II

TINJAUAN TEORITIS

A. Theory Of Creative Destruction

Teori ini pertama kali diperkenalkan tahun 1940-an oleh ekonom berkebangsaan Austria Joseph A Schumpeter. Dia mengkritik pendekatan klasik untuk ekonomi yang membuat beberapa variabel tetap untuk menyimpulkan dengan logika, terlalu abstrak dan tidak berdasarkan pada kenyataan. Ia percaya bahwa kapitalisme hanya dapat dipahami sebagai ketidak seimbangan yang terjadi karena perubahan yang terus menerus dari inovasi. Teori kewirausahaan destruksi kreatif menyatakan bahwa wirausahawan sebagai investor utama dan sebagai pendorong utama perekonomian, dan menciptakan pertumbuhan ekonomi melalui badai penghancuran kreatif (Schumpeter, 1989).

Menurut Schumpeter (1989) dalam *Theory Of Creative Destruction* disebutkan bahwa kreatifitas dan inovasilah yang akan merubah struktur ekonomi dari dalam, menghancurkan model lama secara instan, dan menciptakan model ekonomi baru. Schumpeter membedakan antara penemu dan pengusaha. Penemu adalah yang menciptakan teknologi dan Teknik baru, sedangkan pengusaha adalah pelaku ekonomi yang lebih penting jika dibandingkan dengan penemu karena pengusaha bertanggung jawab atas penyebaran dan implementasi yang sebenarnya (Schumpeter, 1989).

Menurut putri Kartika sari mengutip buku Henrique Schneider yang berjudul "*Creative Destruction and Sharing Economy*" mengatakan bahwa istilah *Creative Destuction* bukan merupakan hal baru. Inovasi sukses menghancurkan

produk yang ada sebelumnya. Menurut Schneider, mengutip buku Schumpeter yang berjudul “*in Capitalism And Democracy*” (1950), mengatakan bahwa “menurut pandangan Schumpeter, *Creative Desctruction* telah berhasil membuat struktur ekonomi berkembang dari dalam, menghancurkan yang lama, dan menciptakan yang baru”. Proses *creative destruction* tersebut adalah fakta yang penting menyangkut kapitalisme.

Theory Of Creative Destruction ini sangat penting diketahui oleh wirausaha khususnya pelaku UMKM. Melihat tingkat persaingan yang semakin ketat Seiring dengan perkembangan teknologi. Maka muncul peluang untuk menciptakan inovasi baru dengan tujuan memenuhi kebutuhan konsumen yang selalu berubah, mendapatkan keuntungan, tetap eksis dalam persaingan, dan juga untuk meningkatkan kesuksesan usaha.

B. Resource Based View Theory

Teori ini pertamakali diperkenalkan oleh Warnerfelt (1984) dalam karyanya yang berjudul “*A Resource-based view of the firm*” dan kemudian Burney (1991) “*Firm Resource and Sustained Compotitive Adventage*” menjelaskan bahwa sumber daya perusahaan mendukung perusahaan dalam meningkatkan efisiensi dan kegiatan operasional perussahaan. *Resource Based Theory* merupakan teori yang menjelaskan bahwa suatu perusahaan atau usaha dapat meningkatkan keunggulan bersaing dengan memanfaatkan sumber daya agar mampu memfokuskan perusahaan untuk tetap bertahan dalam jangka Panjang. Pokok utama dari pendekatan *Resource Based Theory* adalah terletak pada strategi bagaimana cara memahami hubungan antara sumber daya, keunggulan bersaing, kapabilitas dan

profitabilitas, yaitu mampu memahami prosedur dengan mempertahankan keunggulan bersaing dari masa ke masa. Bentuk seperti ini membutuhkan pemanfaatan efek karakter unik dari sebuah perusahaan atau bisnis yang merupakan kunci dari kewirausahaan (Barney, 1986).

Sumber daya kewirausahaan merupakan gabungan sumber daya yang bermacam-macam atau heterogen, dan keunikan sumber daya menjadi dasar bagi kewirausahaan dalam memperoleh keuntungan yang lebih besar dan kompetitif (Busenitz, 2001). Untuk mencapai keuntungan yang kompetitif, maka perusahaan harus memanfaatkan dan mengembangkan sumber modal perusahaan, salah satunya yaitu *intellectual capital*. Sumber daya kewirausahaan berpacu pada berbagai elemen yang dapat mencapai tujuan dalam strategi perusahaan dalam proses penyediaan dan pelayanan produk kepada konsumen (Sampurno, 2013).

Berdasarkan teori tersebut diatas, maka dapat disimpulkan bahwa aset tidak berwujud memiliki peran penting dalam proses pencapaian tujuan dan dalam menentukan nilai pasar perusahaan. Wujud dari peran penting tersebut seperti penggunaan pengetahuan yang menghasilkan inovasi dan sebagai landasan untuk meningkatkan respon terhadap kebutuhan pelanggan. Maka dari itu semakin tinggi aset tidak berwujud maka semakin tinggi pula nilai pasar perusahaan (Prasetyanto, 2011).

C. Usaha Mikro, Kecil dan Menengah (UMKM)

Membicarakan masalah kelompok usaha yang termasuk kedalam Usaha Mikro, kecil dan menengah (UMKM) sangat tidak mudah. Usaha mikro, kecil dan menengah di Indonesia merupakan suatu bagian penting dari sistem perekonomian

nasional karena berperan penting dalam peningkatan dan percepatan pemerataan pertumbuhan perekonomian. Dengan melalui misi penyediaan lapangan pekerjaan, usaha, peningkatan pendapatan masyarakat, dan ikut berperan dalam meningkatkan devisa serta memperkokoh industri nasional (Azwata, 2007).

Dalam undang-undang Nomor 20 Tahun 2008 tentang Usaha Mikro, Kecil dan menengah (UMKM) memiliki kriteria sebagai berikut:

1. Usaha Mikro

Usaha mikro adalah usaha produktif yang dimiliki oleh perorangan atau suatu badan usaha yang memenuhi kriteria usaha mikro sebagaimana yang diatur dalam undang-undang.

2. Usaha kecil

Usaha kecil adalah usaha yang berdiri sendiri dan dilakukan oleh orang perorangan yang berdiri sendiri dan bukan anak atau cabang perusahaan yang dimiliki, baik langsung maupun tidak langsung dengan jumlah pendapatan bersih sesuai dengan kriteria yang ditetapkan dalam undang-undang.

3. Usaha Menengah

Usaha Menengah adalah usaha ekonomi produktif, yang berdiri sendiri dan dilakukan oleh orang perorangan yang berdiri sendiri dan bukan anak atau cabang perusahaan yang dimiliki, baik langsung maupun tidak langsung dengan jumlah pendapatan bersih sesuai dengan kriteria yang ditetapkan dalam undang-undang.

kriteria Usaha Mikro, Kecil dan Menengah (UMKM) digolongkan berdasarkan jumlah aset dan omset yang dimiliki oleh sebuah usaha. Table berikut menunjukkan kriteria UMKM.

Tabel 2.1
Kriteria UMKM

No.	Usaha	Kriteria Aset	Kriteria Omset
1.	Usaha Mikro	Maks. 50 juta	Maks. 300 juta
2.	Usaha Kecil	> 50 Juta – 500 Juta	> 300 Juta – 2,5 Miliar
3.	Usaha Menengah	>500 Juta – 10 Miliar	> 2,5 Miliar – 50 Miliar

Sumber: UU Nomor 20 Tahun 2008

Badan Pusat Statistik (BPS) memberikan definisi mengenai Usaha Mikro, Kecil dan Menengah berdasarkan kuantitas tenaga kerjanya. Usaha Mikro merupakan entitas usaha yang memiliki tenaga kerja kurang dari 5 orang termasuk tenaga keluarga, usaha kecil merupakan entitas usaha yang memiliki tenaga kerja sejumlah 5-19 orang, sedangkan usaha menengah merupakan kuantitas usaha yang memiliki tenaga kerja sejumlah 20-99 orang. Kriteria tersebut dapat dijadikan sebagai rujukan dalam mengklasifikasikan UMKM.

World Bank menggolongkan UMKM menjadi 3 jenis berdasarkan jumlah karyawan dan pendapatan, dimana usaha mikro merupakan entitas usaha yang memiliki tenaga kerja sejumlah kurang dari 10 orang, usaha kecil memiliki tenaga kerja kurang dari 30 orang, sedangkan usaha menengah merupakan entitas usaha yang memiliki tenaga kerja kurang dari 300 orang.

Di dalam Al-Qur'an terdapat banyak ayat yang memotivasi manusia untuk bekerja keras, rajin dan tekun di berbagai bidang baik itu dalam pertumbuhan

ekonomi maupun sesuai dengan kredibilitas dan kapabilitasnya guna memakmurkan bumi, sebagaimana ditegaskan dalam (QS. Fathir / 35:29).

إِنَّ الَّذِينَ يَتْلُونَ كِتَابَ اللَّهِ وَأَقَامُوا الصَّلَاةَ وَأَنْفَقُوا مِمَّا رَزَقْنَاهُمْ سِرًّا

وَعَلَانِيَةً يَرْجُونَ تِجْرَةً لَّان تَبُورَ

Terjemahnya:

“Sesungguhnya orang-orang yang selalu membaca Kitab Allah (Al-Qur’an), menegakkan salat, dan menginfakkan sebagian rezeki yang Kami anugerahkan kepadanya secara sembunyi-sembunyi dan terang-terangan, mereka itu mengharapkan perdagangan yang tidak akan pernah rugi.” (QS. Fathir / 35:29). (Departemen Agama RI)

Pada ayat ini, Allah SWT menerangkan bahwa orang-orang yang selalu membaca Al-Qur’an, meyakini berita, mempelajari kata dan maknanya lalu mengamalkannya, mengikuti perintah, menjauhi larangan, mengerjakan shalat pada waktunya sesuai dengan cara yang ditetapkan dan dengan penuh ikhlas dan khusyuk, menafkahkan harta bendanya tanpa berlebih-lebihan dengan ikhlas tanpa ria’, baik secara diam-diam atau terang-terangan, mereka adalah orang yang mengamalkan ilmunya dan berbuat baik dengan Tuhan mereka. Mereka itu ibarat pedagang yang tidak merugi, tetapi memperoleh pahala yang berlipat ganda sebagai karunia Allah SWT, berdasarkan amal baiknya. (Tafsir Kemenag RI).

D. Intellectual Capital

Beberapa definisi mengenai *intellectual capital* antara lain oleh Smedlund dan Poyhen (2005) dalam Rupidara (2008) mewacanakan *intellectual capital* sebagai kapabilitas organisasi untuk menciptakan, melakukan *transfer*, dan mengimplementasikan pengetahuan. Bontis (2005) menyatakan bahwa secara

umum, para peneliti mengidentifikasi tiga konstruk utama dari *intellectual capital*, yaitu: *Human Capital (HC)*, *Structural Capital (SC)*, dan *Customer Capital (CC)*. Menurut Bontis (2005), secara sederhana HC merepresentasikan *individual knowledge stock* suatu organisasi yang direpresentasikan oleh karyawannya. HC merupakan kombinasi dari keahlian, pendidikan, penelitian, dan karakter tentang kehidupan dan bisnis. Dalam konsep menilai *intellectual capital* dan kinerja keuangan perusahaan diharuskan membuat laporan keuangan yang sesuai dengan transaksi dan transparan serta sesuai dengan kenyataannya, hal ini sesuai dengan firman Allah SWT:

فَفَهَّمْنَاهَا سُلَيْمَانَ وَكُلًّا آتَيْنَا حُكْمًا وَعِلْمًا وَسَخَّرْنَا مَعَ دَاوُدَ الْجِبَالَ

UNIVERSITAS ISLAM NEGERI
 ALAUDDIN
 MAKASSAR
 يُسَبِّحْنَ وَالطَّيْرَ وَكُنَّا فَاعِلِينَ ٧٩

Terjemahnya:

“Lalu kami memberi pemahaman kepada Sulaiman (tentang keputusan yang lebih tepat) kepada masing-masing (Daud dan Sulaiman) kami memberi hikmah dan ilmu kami menundukkan gunung-gunung dan burung-burung untuk bertasbih kepada Daud. Kamilah yang melakukannya”. (QS. Al-Anbiyah / 21:79). (Departemen Agama RI)

Ayat di atas menjelaskan bahwa Maka Kami telah memberikan pengertian tentang hukum) yakni keputusan yang adil dan tepat (kepada Sulaiman) keputusan yang dilakukan oleh keduanya itu berdasarkan ijtihad masing-masing, kemudian Nabi Daud mentarjihkan atau menguatkan keputusan yang diambil oleh Nabi Sulaiman. Menurut suatu pendapat dikatakan, bahwa keputusan keduanya itu berdasarkan wahyu dari Allah dan keputusan yang kedua yaitu yang telah diambil oleh Nabi Sulaiman berfungsi memansukh hukum yang pertama, yakni hukum Nabi

Daud (dan kepada masing-masing) daripada keduanya (Kami berikan) kepadanya (hikmah) kenabian (dan ilmu) tentang masalah-masalah agama (dan telah Kami tundukkan gunung-gunung dan burung-burung, semua bertasbih bersama Daud) demikianlah gunung-gunung dan burung-burung itu ditundukkan untuk bertasbih bersama Nabi Daud. Nabi Daud memerintahkan gunung-gunung dan burung-burung untuk ikut bertasbih bersamanya bila ia mengalami kelesuan, hingga ia menjadi semangat lagi dalam bertasbih. Dan Kamilah yang melakukannya yakni Kamilah yang menundukkan keduanya dapat bertasbih bersama Daud, sekalipun hal ini menurut kalian merupakan hal yang ajaib dan aneh yaitu tunduk dan patuhnya gunung-gunung dan burung-burung kepada perintah Nabi Daud”“(Tafsir Kemenag RI).

E. Akses Pembiayaan

Muhammad (2016:40) dalam bukunya menyatakan bahwa Pembiayaan atau *Financing* yaitu pendanaan yang diberikan oleh suatu pihak kepada pihak lain untuk mendukung investasi yang telah direncanakan, baik dilakukan sendiri maupun Lembaga. Dengan kata lain pembiayaan adalah pendanaan yang dikeluarkan untuk mendukung investasi yang telah direncanakan. Pembiayaan menurut undang-undang perbankan nomor 10 tahun 1998 ayat 12 berbunyi: “penyediaan uang atau tagihan yang dapat dipersamakan berdasarkan persetujuan atau kesepakatan antara bank dengan pihak lain yang mewajibkan pihak yang dibiayai untuk memberikan uang atau tagihan tersebut setelah jangka waktu yang telah ditentukan dengan imbalan atau bagi hasil”.

Sedangkan menurut Ahmad Sumiyanto (2008: 165) pembiayaan adalah aktivitas menyalurkan dana yang terkumpul kepada anggota pengguna dana, memilih jenis usaha yang akan di biayai agar diperoleh jenis usaha yang produktif, menguntungkan dan dikelola oleh anggota yang jujur dan bertanggung jawab.

Di sisi lain, menurut Adiwarmanto karim (2013: 113), pembiayaan merupakan salah satu pokok bank yaitu memberikan fasilitas penyedia dana untuk memenuhi kebutuhan pihak defisit unit. Jadi menurut para ahli di atas, dapat disimpulkan bahwa pembiayaan adalah suatu aktifitas penyaluran dana kepada pihak yang membutuhkan, untuk dipergunakan dalam aktifitas produktif sehingga anggota dapat melunasi pembiayaan tersebut. Sebagaimana dijelaskan dalam firman Allah dalam (QS. Al-Baqarah/2:280).

وَإِنْ كَانَ ذُو عُسْرَةٍ فَنَظِرَةٌ إِلَىٰ مَيْسَرَةٍ ۗ وَأَنْ تَصَدَّقُوا خَيْرٌ لَّكُمْ إِنْ كُنْتُمْ تَعْلَمُونَ

Terjemahnya:

“Jika dia (orang yang berutang itu) dalam kesulitan, berilah tenggang waktu sampai dia memperoleh kelapangan. Kamu bersedekah (membebaskan utang) itu lebih baik bagimu apabila kamu mengetahuinya)”(Departemen Agama RI)

Orang yang berutang itu (dalam kesulitan, maka hendaklah diberi tangguh) maksudnya hendaklah kamu undurkan pembayarannya (sampai dia berkelapangan) dibaca 'maisarah' atau 'maisurah'. (Dan jika kamu menyedekahkannya), dibaca dengan tasydid, yakni setelah mengidgamkan ta pada asalnya pada shad menjadi 'tashshaddaqu', juga tanpa tasydid hingga dibaca 'tashaddaqu', yakni telah dibuang ta, sedangkan artinya ialah mengeluarkan sedekah kepada orang yang sedang dalam

kesusahan itu dengan jalan membebaskannya dari utang, baik sebagian maupun keseluruhan (itu lebih baik bagimu, jika kamu mengetahui) bahwa demikian itu baik, maka kerjakanlah!

Dalam sebuah hadis disebutkan, "*Barang siapa yang memberi tangguh orang yang dalam kesusahan atau membebaskannya dari utang, maka Allah akan melindunginya dalam naungan-Nya, di hari saat tak ada naungan selain naungan-Nya.*" (H.R. Muslim)

F. Sistem Informasi Manajemen (SIM)

Menurut Danu Wira Pangestu (2007) pengertian sistem informasi manajemen adalah kumpulan dari interaksi sistem informasi yang berwenang dalam mengumpulkan dan mengolah data guna menyediakan informasi yang bermanfaat bagi semua tingkatan manajemen di dalam kegiatan perencanaan dan pengendalian. Dalam artian informasi yang dihasilkan berupa informasi-informasi baru yang dapat menjadi peluang suatu bisnis yang berhubungan dengan usaha para UMKM tersebut.

Mengutip dari jurnal oleh Setyaningsih Sri Utami Pengaruh teknologi dalam perkembangan bisnis (2010; 4) SIM dapat diterapkan pada semua tingkat atau level manajemen yang ada sehingga dapat menjadi referensi bagi penemuan ide kreatif ataupun inovasi berbasis sistem informasi bisnis yang dapat mendukung kegiatan produksi ataupun pemasaran. George M. Scott (2002; 100) menyatakan bahwa Sistem Informasi Manajemen (SIM) adalah serangkaian sub-sistem informasi yang menyeluruh, terkoordinasi, dan secara rasional terpadu yang mampu mentransformasi data sehingga menjadi informasi lewat serangkaian cara guna

meningkatkan produktivitas yang sesuai dengan gaya dan sifat manajer atas dasar kriteria mutu yang telah ditetapkan.

Sistem Informasi Manajemen (SIM) merupakan jaringan prosedur data yang dikembangkan dalam suatu sistem secara terpadu dengan maksud memberikan informasi baik intern dan ekstern kepada manajemen, sebagai dasar pengambilan keputusan. Adapun Indikator atau komponen SIM terdiri dari:

1. Perangkat keras (*Hardware*)

Terdiri dari: unit computer, unit penyimpanan, unit pencetak, unit scan, unit modem, unit wifi, unit router, unit hub/switch hub.

2. Perangkat lunak (*Software*)

- a. Sistem perangkat lunak umum, sistem operasional, dan sistem manajemen data.
- b. Aplikasi perangkat lunak umum, seperti: model analisis dan sistem pendukung keputusan.
- c. Aplikasi perangkat lunak yang terdiri dari program yang khusus dibuat untuk aplikasi.

3. Database

Berupa file yang berisi program dan sub program sebagai media penyimpanan, manipulasi, editing, dan sebagainya. Seperti: Server dan lain-lain.

4. Manusia

Contohnya seperti: operator komputer, sistem analisis, *programer*, operator manajemen SIM.

Kemajuan teknologi tersebut telah memberikan kemudahan bagi kehidupan manusia sekaligus merupakan sarana sebagai kesempurnaan manusia sebagai hamba Allah SWT. Karena Allah SWT telah melimpahkan anugrah kenikmatan kepada manusia dan saling melengkapi yaitu Agama dan kenikmatan teknologi. Salah satu yang tersirat dalam firman Allah dalam QS. Al-Anbiyah/21:80.

وَعَلَّمْنَاهُ صَنْعَةَ لَبُوسٍ لَّكُمْ لِيُحْصِنَكُمْ مِنْ بَأْسِكُمْ فَهَلْ أَنْتُمْ شَاكِرُونَ

Terjemahnya:

“Kami mengajarkan pula kepada Daud cara membuat baju besi untukmu guna melindungimu dari serangan musuhmu (dalam peperangan). Maka, apakah kamu bersyukur (kepada Allah)”. (Departemen Agama RI)

Dalam tafsir Zubdatul Tafsir Min Fithil Qadir menyatakan bahwa dan telah kami ajarkan kepada Daud membuat baju besi untuk kamu yakni baju perang, guna memelihara kamu dalam peperanganmu atau dari pukulan senjata yang mengarah kepada kalian, maka hendaklah kamu bersyukur atas nikmat yang telah kami berikan kepada kalian?. Tafsir Zubdatul Tafsir Min Fithil Qadir / Syaikh Dr. Muhammad Sulaiman Al Asyqar, Mudarris tafsir Universitas Islam Madinah.

Islam mengajarkan kita untuk menciptakan atau menggunakan alat yang memudahkan pekerjaan kita yaitu teknologi. Sistem informasi manajemen (SIM) merupakan salah satu media atau wadah dalam melakukan proses atau kegiatan ekonomi dengan mudah. Sistem informasi manajemen itu sendiri merupakan sistem yang digunakan untuk mempermudah kita baik dari segi pencatatan maupun sistem manajemen yang lainnya dengan memanfaatkan atau menggunakan media elektronik, baik itu hardware maupun software.

G. Kinerja

Menurut Hasibuan (2001), kinerja adalah suatu usaha meningkatkan kemampuan, teknis, teoritis, konseptual dan moral pegawai sesuai dengan kebutuhan pekerjaan dengan tujuan untuk meningkatkan keterampilan teknis melaksanakan pekerjaan pegawai. Kemudian Mangkunegara (2000) mengemukakan bahwa kinerja merupakan hasil secara kualitas dan kuantitas yang dicapai oleh seorang pegawai dalam melaksanakan tugasnya sesuai dengan tanggung jawab yang diberikan.

1. Indikator kinerja UMKM

a. Pertumbuhan usaha

Merupakan kemampuan suatu usaha dalam meningkatkan penjualan, keuntungan dan melakukan inovasi terhadap produk. Pertumbuhan usaha dilihat dari peningkatan penjualan suatu usaha dalam suatu periode. Apabila tingkat penjualan usaha meningkat maka keuntungan yang akan diperoleh juga akan meningkat (Dwitya, 2016).

b. Total pendapatan / laba usaha

Total pendapatan berasal dari kegiatan utama perusahaan, yaitu semua pendapatan yang diperoleh dari selisih antara penerimaan dengan total biaya dalam suatu periode tertentu. Pendapatan terbagi atas dua, yaitu pendapatan operasional dan non operasional (Dwitya, 2016).

c. Posisi kas usaha

Merupakan pencatatan keuntungan usaha untuk mengetahui besar keuntungan yang diperoleh dalam usaha dan mengetahui arus kas keluar.

Jumlah arus kas bersih didapat dari mengurangi arus kas masuk dengan arus kas keluar. Apabila arus kas bersih menunjukkan angka positif maka perusahaan memperoleh laba atau terjadi surplus, dan begitu juga sebaliknya (Dwitya, 2016).

2. Pandangan Islam Terhadap Kinerja

Kerja sebagai sumber nilai manusia berarti manusia itu sendiri yang menentukan nilai atau harga terhadap usahanya sendiri. Manusia tidak akan mendapatkan hasil yang baik kecuali dengan usaha keras yang di kerjakan. Islam menganjurkan umatnya untuk selalu produktif dengan syarat apabila telah menyelesaikan suatu pekerjaan maka dianjurkan untuk menyelesaikan pekerjaan lain dengan sungguh-sungguh sehingga menghasilkan sesuatu yang baik di dunia maupun di akhirat. Hal ini sesuai dengan firman Allah SWT dalam QS. At-Taubah / 9: 105.

وَقُلْ اَعْمَلُوا فَسَيَرَى اللّٰهُ عَمَلَكُمْ وَرَسُولُهُ وَالْمُؤْمِنُونَ

وَسَتُرَدُّوْنَ اِلَى عِلْمِ الْغَيْبِ وَالشَّهَادَةِ فَيُنَبِّئُكُمْ بِمَا كُنْتُمْ تَعْمَلُوْنَ ۝ ١٠٥

Terjemahnya:

“katakanlah (Nabi Muhammad), “Bekerjalah! Maka Allah, Rasul-Nya, dan orang-orang mukmin akan melihat pekerjaanmu. Kamu akan dikembalikan kepada (Zat) yang mengetahui yang gaib dan yang nyata. Lalu, dia akan memberikan kepada kamu apa yang selama ini kamu kerjakan.” (Depertemen Agama RI)

Al-Maraghi pada kalimat tersebut menjelaskan bahwa, Allah memerintahkan kepada Rasulullah Muhammad SAW supaya menyampaikan kepada orang-orang yang bertaubat agar bekerja untuk meraih kebahagiaan dunia dan kebahagiaan akhirat, serta bekerja untuk dirimu dan bangsamu.

Karena kerja merupakan kunci kebahagiaan, bukan sekedar alasan yang dikemukakan ketika tidak mengerjakan sesuatu, atau hanya sekedar mengagiat dan bekerja keras. Serta Allah akan melihat pekerjaan yang dilakukan umat manusia, baik pekerjaan baik maupun pekerjaan buruk. Dan Allah menegatahui tentang tujuan dari pekerjaan manusia serta niat-niat manusia, walaupun tidk diucapkan. Islam menjadikan kinerja sebagai sumber nilai insani dan ukuran yang tanggung jawabnya berbeda. Allah berfirman dalam (Q.S. An-Najm, 53:39)

وَأَنْ لَّيْسَ لِلْإِنْسَانِ إِلَّا مَا سَعَى

Terjemahnya:

“Dan bahwa sesungguhnya tidak ada balasan bagi seseorang itu melainkan balasan apa yang diusahakan”. (Kementerian Agama RI, 2019)

Menurut tafsir dari Kementrian Agama RI, atas perbuatan yang baik, manusia hanya memperoleh ganjaran dari usahanya sendiri. Artinya apa yang kita peroleh sesungguhnya itu buah dari usaha kita sendiri.

Rasulullah SAW juga bersabda dalam hadits yang diriwayatkan Al-Bukhari yang artinya:

”Tidak ada makanan seseorang itu yang lebih baik dari pada apa yang dimakannya dari hasil usaha tangannya sendiri” (HR.Bukhari).

Al-Qur’an menanamkan kesadaran bahwa dengan bekerja berarti kita merealisasikan fungsi kehambaan kita kepada Allah SWT, dan menempuh jalan menuju Ridha-Nya, mengangkat harga diri, meningkatkan taraf hidup, dan

memberi manfaat kepada sesama, bahkan kepada makhluk lain. Dengan tertanamnya kesadaran ini, seorang muslim akan berusaha mengisi setiap ruang dan waktunya hanya dengan aktivitas yang berguna. Sembojannya adalah “tiada hari tanpa kerja, Tiada waktu tanpa amal”.

3. Faktor-faktor Yang Memengaruhi Kinerja

Organisasi dapat beroperasi karena kegiatan atau aktivitas yang dilakukan oleh para karyawan yang ada di dalam organisasi tersebut. Menurut Prawirosentono dalam (Sutrisno, 2011:176), faktor-faktor yang memengaruhi kinerja adalah sebagai berikut:

a. Efektivitas dan Efisiensi

Dalam hubungannya dengan kinerja organisasi, maka baik buruknya kinerja diukur oleh efektifitas dan efisiensi. Masalahnya bagaimana proses terjadinya efisiensi dan efektivitas organisasi. Dikatakan efektif apabila mencapai tujuan, dan dikatakan efisien apabila hal itu memuaskan sebagai pendorong mencapai tujuan. Artinya, efektivitas dari kelompok (organisasi) bila tujuan kelompok tersebut dapat dicapai sesuai dengan kebutuhan yang direncanakan. Sedangkan efisien berkaitan dengan jumlah pengorbanan yang dikeluarkan dalam upaya mencapai tujuan organisasi. Agar tercapai tujuan yang diinginkan organisasi, salah satu yang perlu mendapat perhatian adalah hal yang berkaitan dengan wewenang dan tanggung jawab para peserta yang mendukung organisasi tersebut (Sutrisno, 2011:176).

b. Otoritas dan Tanggung Jawab

Dalam organisasi yang baik wewenang dan tanggung jawab telah didelegasikan dengan baik, tanpa adanya tumpang tindih tugas. Masing-masing karyawan yang ada dalam organisasi mengetahui apa yang menjadi haknya dan tanggung jawabnya dalam rangka mencapai tujuan organisasi. Kejelasan wewenang dan tanggung jawab setiap orang dalam suatu organisasi akan mendukung kinerja karyawan tersebut. Kinerja karyawan akan dapat terwujud bila karyawan mempunyai komitmen dengan organisasinya dan ditunjang dengan disiplin kerja yang tinggi (Sutrisno, 2011:176).

c. Disiplin

Disiplin menunjukkan suatu kondisi atau sikap hormat yang ada pada diri karyawan terhadap peraturan dan ketetapan perusahaan. Disiplin meliputi ketaatan dan hormat terhadap perjanjian yang dibuat antara perusahaan dan karyawan. Dengan demikian, bila peraturan atau ketetapan yang ada dalam perusahaan itu diabaikan atau sering dilanggar, maka karyawan mempunyai disiplin yang buruk. Sebaliknya, bila karyawan tunduk pada ketetapan perusahaan, menggambarkan adanya kondisi disiplin yang baik. Disiplin juga berkaitan erat dengan sanksi yang perlu di jatuhkan kepada pihak yang melanggar (Sutrisno, 2011:176).

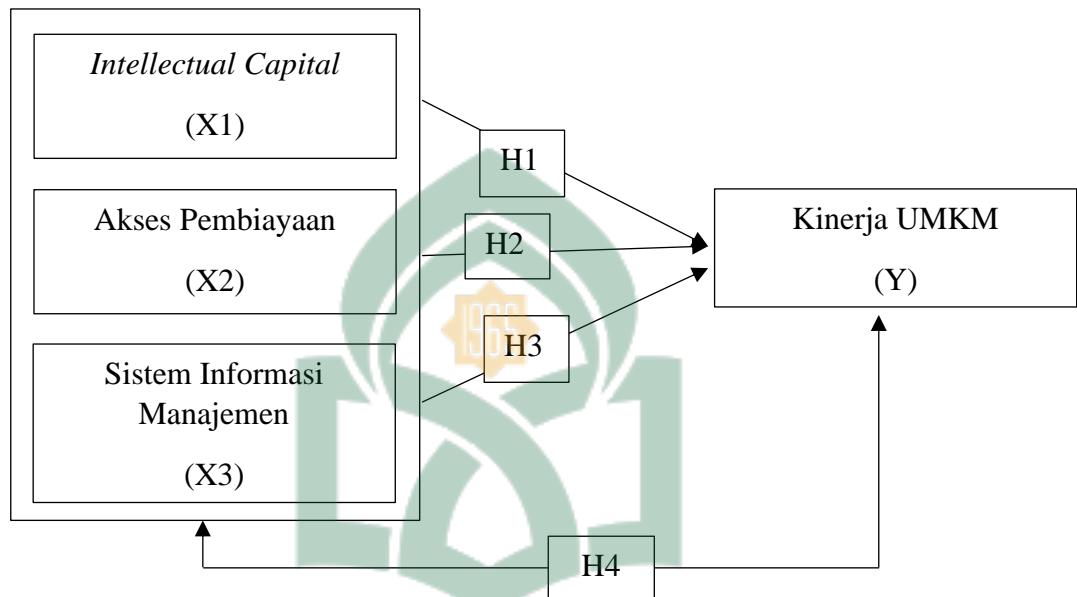
d. Inisiatif

Inisiatif seseorang berkaitan dengan daya pikir, kreativitas dalam bentuk ide untuk merencanakan sesuatu yang berkaitan dengan tujuan

organisasi. Setiap inisiatif sebaiknya mendapat perhatian atau tanggapan positif dari atasan, jika memang atasan itu yang baik. Atasan yang buruk akan selalu mencegah inisiatif bawahan, lebih-lebih bawahan yang kurang disenangi. Bila atasan selalu menghambat setiap inisiatif, tanpa memberikan penghargaan berupa argumentasi yang jelas dan mendukung, menyebabkan organisasi akan kehilangan energi atau daya dorong untuk maju. Dengan demikian, inisiatif karyawan yang ada didalam organisasi merupakan daya dorong kemajuan yang akhirnya akan memengaruhi kinerja (Sutrisno, 2011:176).

H. Kerangka Konseptual

Kerangka konseptual merupakan sebuah alur pemikiran terhadap suatu hubungan antar konsep satu dengan konsep yang lainnya untuk dapat memberikan gambaran dan mengarahkan asumsi terkait dengan variabel-variabel yang akan diteliti. Melakukan sebuah penelitian diperlukan Langkah-langkah yang baik dan sistematis guna menyusun data yang diperlukan untuk penelitian tersebut. Langkah-langkah yang tepat pada penelitian akan menghasilkan penelitian yang baik, terarah dan dapat di terapkan untuk penelitian selanjutnya. Oleh karena itu di perlukan sebuah kajian konseptual yang baik guna mendukung penelitian agar lebih terarah dan lebih baik lagi. Sehingga penelitian yang dilakukan dapat dipertahankan kebenarannya. Kerangka konseptual dapat kita lihat pada Gambar 2.1



Gambar 2.1 Kerangka Konseptual

BAB III

METODOLOGI PENELITIAN

A. Jenis dan Lokasi Penelitian

1. Jenis Penelitian

Jenis penelitian ini menggunakan jenis penelitian *Asosiatif Korelasi* dimana menurut Julian (2012) penelitian *Asosiatif Korelasi* merupakan penelitian yang dilakukan untuk mengetahui adanya hubungan atau keterkaitan antara beberapa variabel.

2. Lokasi dan waktu Penelitian

Dalam penelitian ini lokasi atau sumber data yang digunakan diperoleh secara langsung dari sumber asli oleh pada responden, yaitu: pelaku UMKM yang ada di Kota Makassar. Sedangkan waktu penelitian dilaksanakan pada tanggal 1 Januari 2023 sampai 1 Maret 2023.

B. Pendekatan Penelitian

Pendekatan penelitian yang digunakan pada penelitian ini adalah pendekatan *kuantitatif* dimana menurut Julian (2012) yaitu metode penelitian yang menggunakan sebuah strategi untuk menguji hipotesis dengan mengeksplora si hubungan antar faktor. Dalam penelitian ini menggunakan sumber data primer yaitu sumber data penelitian yang diperoleh peneliti secara langsung. Data yang diambil yaitu data yang berkaitan dengan variabel penelitian seperti: *Intellectual Capital*, akses pembiayaan dan sistem informasi manajemen.

C. Populasi dan Sampel

1. Populasi

Populasi adalah kumpulan dari semua kemungkinan orang-orang, benda-benda, dan ukuran lain yang menjadi objek perhatian atau kumpulan seluruh objek yang menjadi penelitian. Populasi dalam penelitian ini adalah pelaku Usaha Kecil dan Menengah (UMKM) pada sektor perdagangan yang ada di Wilayah Kota Makassar. Karena populasi tidak diketahui secara pasti atau tak terhingga dari jumlah karyawan UMKM di Wilayah Kota Makassar. Sehingga tidak memungkinkan peneliti untuk melakukan penelitian secara keseluruhan.

2. Sampel

Sampel adalah suatu bagian dari populasi tertentu yang menjadi perhatian. Dalam penelitian ini teknik yang digunakan untuk pengambilan sampel adalah acak (*probabilitas sampling*) yaitu metode pemilihan sampel dimana setiap anggota populasi mempunyai peluang yang sama untuk dipilih menjadi anggota sampel (sugiyono, 2018: 85).

Pengambilan sampel *probabilitas sampling* terbatas hanya pada orang tertentu yang akan memberikan informasi yang diinginkan dan yang telah ditetapkan oleh peneliti. Kriteria yang digunakan dalam penelitian ini adalah :

- a. Pelaku UMKM Yang melakukan aktifitas usaha di Kota Makassar.
- b. Pelaku UMKM pada sektor perdagangan (yang usahanya telah berjalan selama minimal 6 bulan).

Penentuan jumlah sampel yang representatif untuk menggunakan Teknik analisis SEM menurut Hair et, al (1998) adalah tergantung pada jumlah indikator

dikali 5 sampai 10. Penelitian ini menggunakan 13 indikator berupa poin-poin pernyataan dalam kuesioner, maka dari itu jumlah sampel yang diambil minimal sebanyak $13 \times 10 = 130$. Hair et, al (1998) menyebutkan bahwa jumlah sampel dalam analisis SEM adalah 100-200 responden.

Hitungan dapat dilihat sebagai berikut:

$$\begin{aligned} n &= (5-10) \times p \\ &= 10 \times 13 \\ n &= 130 \text{ Responden.} \end{aligned}$$

Keterangan:

n = sampel

p = parameter (indikator dalam penelitian)

5-10 = ketentuan jumlah observer

Berdasarkan perhitungan diatas adalah 130 sampel dalam penelitian ini, maka jumlah sampel minimum menggunakan 130 sampel responden.

D. Jenis dan Sumber Data Penelitian

Jenis data yang digunakan adalah data primer, data primer adalah data yang didapat dari sumber pertama baik individu atau perseorangan seperti hasil wawancara atau pengisian kuisisioner yang biasa dilakukan oleh peneliti. Dalam penelitian ini yang menjadi data primer adalah pelaku UMKM di Kota Makassar. Untuk memperoleh data tersebut, peneliti meminta pelaku UMKM untuk mengisi kuisisioner yang telah disediakan oleh peneliti. Kuisisioner tersebut didesain menggunakan skala likert.

E. Metode Pengumpulan Data

Untuk mengumpulkan data tentang pengaruh *intellectual capital*, akses pembiayaan dan sistem informasi manajemen terhadap kinerja UMKM di Kota Makassar, maka metode yang digunakan melalui : metode penyebaran kuesioner (angket).

1. Metode Angket (kuesioner)

Kuisisioner adalah alat pengumpulan data yang berupa daftar pertanyaan tertulis untuk memperoleh keterangan dari sejumlah responden. Metode ini digunakan untuk pengambilan data mengenai tentang pengaruh *intellectual capital*, akses pembiayaan dan sistem informasi manajemen terhadap kinerja UMKM. Kuisisioner yang didapat disini adalah model tertutup karena jawaban telah disediakan dan pengukurannya menggunakan skala likert, dimana skala likert digunakan untuk mengukur sikap, pendapat, dan persepsi seseorang atau sekelompok orang tentang fenomena sosial.

Sebelum membuat daftar pertanyaan terlebih dahulu dibuat kisi - kisi instrument dengan penjabaran variable menjadi sub variable yang diukur, hal ini digunakan sebagai patokan untuk menyusun instrumen yang menggunakan skala likert mempunyai gradasi dari sangat negatif sampai sangat positif dengan 5 (Lima) alternatif jawaban, dengan jawaban masing-masing sebagai berikut:

Table 3.1

Alternatif Jawaban dengan Skala Likert

Simbol	Alternatif Jawaban	Nilai
STS	Sangat Tidak Setuju	1
TS	Tidak Setuju	2
N	Netral	3

S	Setuju	4
SS	Sangat Setuju	5

Sumber: (Jogiyanto, 2008)

Setelah data penelitian sudah terkumpul maka data tersebut akan diolah dengan menggunakan *Partial Least Square (PLS)* versi 4. Teknik analisa yang digunakan pada metode *Partial Least Square (PLS)* yaitu Uji Asumsi Klasik (*Uji Multikolinearitas, Uji Heteroskedastisitas, Uji Validitas dan Uji Reliabilitas*) dan Uji Hipotesis (*Uji regresi linear berganda, Uji t (Parsial) dan Uji f (simultan)*).

F. Instrumen Penelitian

Instrumen penelitian merupakan suatu alat yang digunakan untuk memperoleh, mengolah dan menginterpretasikan informasi yang diperoleh dari para responden yang dilakukan dengan menggunakan pola ukur yang sama. Instrumen penelitian yang digunakan dalam penelitian ini adalah angket atau kuisioner yang berisi pernyataan tertentu yang berkaitan dengan variabel yang diteliti.

Table 3.2

Instrumen yang digunakan untuk mengukur variabel *Intelectua Capita*, akses pembiayaan, sistem informasi manajemen (SIM) dan kinerja UMKM di Kota Makassar

NO	Variabel	Indikator	Skala Pengukuran
1.	<i>Intellectual Capital</i>	<ol style="list-style-type: none"> 1. <i>Human Capital</i> 2. <i>Structural Capital</i> 3. <i>Costumer Capital</i> (Ulum, 2017)	Skala Likert
2.	Akses Pembiayaan	<ol style="list-style-type: none"> 1. pinjaman 2. kredit 3. keuangan ekuitas (faraswandi, 2019)	Skala Likert
3.	Sistem Informasi	<ol style="list-style-type: none"> 1. <i>Software</i> (perangkat lunak) 	

	Manajemen (SIM)	2. <i>Hardware</i> (perangkat keras) 3. data base 4. manusia (Utami et al., 2019)	Skala Likert
4.	Kinerja UMKM	1. Penjualan 2. Profitabilitas/total asset 3. Posisi kas usaha (faraswandi, 2019)	Skala Likert

G. Teknik Pengelolaan dan Analisis Data

Structural Equation Modeling (SEM) merupakan suatu metode analisis *statistic multivariat*. Dalam SEM terdapat 3 kegiatan yang berjalan secara bersamaan yaitu pemeriksaan validasi dan *reabilitas instrument (confirmatory actor analysis)*, pengujian model hubungan antar variabel (*path analysis*), dan mendapatkan model yang cocok untuk prediksi (analisis model struktur dan analisis regresi). Pemodelan lengkap pada dasarnya terdiri dari model pengukuran (*measurement model* dan *structural model* atau *casual model*). Untuk mengolah data, saat ini sudah tersedia berbagai macam *software* untuk mengolah data SEM diantaranya adalah Lisrel, AMOS dan *Smart PLS*. Salah satu yang paling sering digunakan adalah PLS. *Partial Least Square* (PLS) merupakan suatu Teknik *statistic multivariat* yang mampu untuk menangani banyak variabel respon dan variabel eksplanator sekaligus. Metode PLS ini bersifat lebih kebal, artinya model parameternya tidak banyak berubah Ketika sampel baru di ambi dari jumlah populasi (Vinzi et al., 2010).

Penggunaan *Partial Least Square* (PLS) adalah untuk menjelaskan ada atau tidaknya hubungan antara variabel laten. Variabel laten merupakan variabel yang

tidak dengan secara langsung diamati melainkan disimpulkan dari variabel lain yang diamati atau di teliti. PLS ini dapat menganalisis konstruk yang dibentuk dengan indicator formatif yang tidak mungkin diterapkan dalam SEM karena akan menyebabkan unidentifik model. Menurut (Harahap., 2018) Didalam SEM terdapat 3 kegiatan yang dilakukan yaitu: Uji Validitas dan *Reliabilitas instrument (confirmatory actor analysis)*, Uji hubungan antar variabel (*Path Analysis*) dan memperoleh model yang cocok untuk prediksi (model struktur dan analisis regresi). Untuk melakukan oleh data SEM dengan mudah dapat menggunakan antuan Aplikasi atau *Software* statistik seperti Lisler, AMOS dan SmartPLS.

Teknik analisa yang digunakan pada metode SEM (*Structural Equation Modelling*) PLS adalah sebagai berikut:

1. Uji Asumsi Klasik

a. Uji Multikolinearitas

Uji ini bertujuan untuk menguji apakah dalam model regresi ini ditemukan korelasi antar variabel independen atau variabel bebas. Model regresi dikatakan baik apabila tidak terjadi korelasi di antara variabel independe. Jadi, apabila variabel independent saling berkorelasi maka variabel-variabel tersebut tidak arthogonal. Artooghonal berarti variabel independent yang nilai korelasinya antara sesame variabel idependen sama dengan nol (pemasaran et al., 2017). Untuk mengetahui ada atau tidaknya multikollinearitas maka dapat dilihat pada VIF. VIF yang kurang dari 10 maka tidak terjadi multikolinearitas.

b. Uji Heteroskedastisitas

Uji Heteroskedastisitas digunakan untuk menguji apakah ketidaksamaan variance dan residual satu pengamatan ke yang lain. Model regresi yang baik adalah bersifat homoskedastisitas atau tidak terjadi gejala heteroskedastisitas. Dalam penelitian ini untuk melihat adanya gejala heteroskedastisitas yaitu dengan melihat grafik Scatterplot. Apabila tidak terjadi gejala heteroskedastisitas ada beberapa ketentuan dalam metode Scatterplot, yaitu:

- 1) Titik-titik dan penyebaran diatas dan dibawah atau sekitar angka 0
- 2) Titik focus hanya diatas atau di bawah saja
- 3) Penyebaran titik-titik tidak boleh membentuk pola meluas bergelombang kemudian menyempit dan meluas kembali
- 4) Penyebaran titik-titik dan tidak berpola.

c. Uji Validitas

Uji validitas adalah proses pengukuran untuk menguji kecermatan aetiap poin dalam datar pertanyaan untuk fungsi ukurnya, semakin kecil varians kesalahan maka semakin valid alat ukurnya. Uji validitas dari penelitian ini digunakan untuk mengungkapkan apakah pertanyaan pada kuesioner yang disebar valid atau tidak. Perhitungan ini akan dilakukan dengan bantuan computer program SmartPLS (Syamsuryadin et al., 2017)

d. Uji Reliabilitas

Uji reliabilitas adalah proses pengukuran yang menunjukkan suatu pengukuran yang dilakukan agar memperkuat hasil dari *composite reliability*.

Semakin kecil perbedaan hasil yang didapatkan semakin andal tesnya. Jika variabel memiliki nilai *cronbach's alpha* > 0,7 maka variabel tersebut dinyatakan reliabel (Hair et al., 1998).

Pada Uji Reliabilitas yang dilakukan seperti uji tersebut yaitu untuk indikator reflektif. Jadi, dilakukan pengujian berbeda untuk indikator formatif yaitu sebagai berikut :

- a. *Significance of weights*, artinya nilai *weight indikator formatif* dengan konstruksinya harus signifikan.
- b. *Multicollinearity*, pengujian ini dilakukan agar dapat mengetahui tentang hubungan antar indikator. Untuk mengetahui terjadinya *multicollinearity* pada indikator formatif yaitu dengan melihat nilai VIF. Indikator formatif dianggap mengalami *multicollinearity* apabila menunjukkan nilai FIV antara 5-10.

2. Uji Hipotesis

a. Regresi Linear Berganda

Pada penelitian ini menggunakan metode analisis regresi linear berganda untuk mengolah data dalam penelitian. Menurut (Yiliara., 2016) menyatakan bahwa linear berganda di gunakan untuk menguji signifikan atau tidaknya kaitan antar dua variabel melalui regresinya dan mengukur pengaruh antara variabel independent (variabel bebas) lebih dari satu atau variabel bebas terhadap variabel dependen (variabel terikat).

$$Y = a + b_1X_1 + b_2X_2 + b_3X_3 + \epsilon$$

Keterangan:

Y	= Kinerja UMKM
X ₁	= Intellectual Capital
X ₂	= Akses Pembiayaan
X ₃	= Sistem Informasi Manajemen
ϵ	= Standar Error
a	= Konstanta
b ₁ b ₂ b ₃ b ₄ b ₅	= Koefisien Regresi

b. Uji t (Parsial)

Uji t digunakan untuk menguji keberartian koefisien regresi parsial. Pengujian dengan uji t yaitu membandingkan t-hitung dengan t-tabe pada taraf nyata $\alpha = 0,1$. Uji t dikatakan berpengaruh positif signifikan apabila hasil ujinya lebih besar dari t-tabel ($t\text{-hitung} > t\text{-tabel}$) atau probabilitas kesalahannya lebih kecil dari 10% ($\text{sig} < 0,1$) (Nurdhifa et al., 2020).

c. Uji f (Simultan)

Uji f digunakan untuk menguji apakah variabel independent sama-sama berpengaruh terhadap variabel dependen. Pengujian hipotesis dilakukan secara simultan Intellectual Capital, Akses pembiayaan, Sistem Informasi Manajemen terhadap kinerja UMKM. Uji F ini dilakukan dengan membandingkan nilai f hitung dengan f tabel atau dengan membandingkan nilai signifikansi. Semua variabel independent dikatakan secara simultan berpengaruh terhadap variabel dependen apabila nilai F hitung $>$ F tabel dan nilai signifikansi uji F $<$ 5%. Dapat ditarik kesimpulan dengan melihat nilai sig α (5%).

BAB IV

PEMBAHASAN DAN HASIL

A. Gambaran Umum Tempat penelitian

1. Gambaran Umum Kota Makassar

Kota Makassar merupakan salah satu kota Metropolitan di Indonesia dan sekaligus sebagai Ibu Kota Provinsi Sulawesi Selatan Berdasarkan undang-undang nomor 13 Tahun 1965, (Lembaga Negara tahun 1965 Nomor 94), dan kemudian menurut undang-undang Nomor 8 tahun 1965 daerah Tingkat II Kotapraja Makassar diubah menjadi daerah Tingkat II Kotamadya Makassar. Kota Makassar merupakan Kota terbesar ke-empat di Indonesia dan merupakan Kota terbesar di Kawasan Indonesia Timur. Hingga tahun 2023 kota Makassar telah berusia 416 Tahun sesuai peraturan daerah Nomor 1 tahun 2000 yang menetapkan hari jadi Kota Makassar tanggal 9 November 1607. Kota Makassar sebagai pusat pelayanan di Kawasan Timur Indonesia (KTI) berperan sebagai pusat perdagangan dan jasa, pusat kegiatan pemerintahan, pusat kegiatan industri, simpul jasa angkutan barang dan penumpang baik darat, udara maupun laut serta pusat pelayanan Kesehatan dan Pendidikan (02 Maret 2023, https://sulselprov.go.id/pages/info_lain/22).

Kota Makassar memiliki luas wilayah 128,18 km² (Total 175,77 km²) dan memiliki penduduk sebanyak ±1,168,258 jiwa. Secara Geografis, Makassar terletak antara 119°24'17'38" Bujur Timur dan 5°8'6'19" Lintang Selatan yang berbatasan sebelah utara dengan Kabupaten Maros, sebelah timur Kabupaten Maros, sebelah

Selatan Kabupaten Gowa dan sebelah Barat adalah Selat Makassar. Kondisi Geografis kota Makassar berada di ketinggian bervariasi antara 0-25 meter dari permukaan laut, dengan suhu antara 20° C sampai 32°C. Kota Makassar dibagi menjadi 14 Kecamatan, 143 Kelurahan, 885 RW dan 4446 RT. Diantaranya: Kecamatan Tamalanrea, Biringkanaya, Manggala, Panakkukang, Tallo, Ujung Tanah, Bontoala, Wajo, Mamajang, Mariso, Rappocini, Tamalate, Makassar dan Ujung Pandang (02 maret 2023, <https://makassarkota.go.id/geografis-2/>)

2. Gambaran Umum UMKM Kota Makassar

Indonesia termasuk kedalam negara dengan pertumbuhan ekonomi tercepat. Salah satu yang menjadi faktor pertumbuhannya adalah UMKM. Kota Makassar menjadi gerbang ekonomi Indonesia Timur, dan termasuk salah satu pusat perekonomian yang memberikan Produk Domestik Bruto (PDB) yang cukup besar di Sulawesi Selatan. (Baharuddin., 2021) dalam jurnalnya menyatakan bahwa prospek perkembangan dan pertumbuhan ekonomi Kota Makassar telah masuk dalam tahap pemulihan. Pemerintah terus berupaya untuk memperkuat peran peaku UMKM di Kota Makassar sebagai strategi dalam pemulihan perekonomian.

a. Visi dan Misi

1) Visi

Visi UMKM Kota Makassar adalah “terwujudnya koperasi dan usaha mikro kecil menengah (UMKM) yang kuat dan kompetitif bagi pengembangan daerah”

2) Misi

- Meningkatkan peran, daya saing dan meningkatkan kapasitas kelembagaan koperasi dan UMK.
- Membangun sinergitas dalam peningkatan produktifitas koperasi, UKM dan masyarakat.
- Meningkatkan daya saing dengan memanfaatkan sumber daya untuk kemandirian UKM dan kesejahteraan masyarakat.
- Pelayanan publik yang berkualitas dan transparan
- Memberikan peluang usaha seluas-luasnya kepada koperasi atau UMK melalui program dana bergulir.

B. Karakteristik Responden

Pada tahap ini disajikan gambaran deskriptif objek penelitian yang akan mendukung Analisa kuantitatif dan akan memberikan gambaran tentang pengaruh *Intellectual Capital*, Akses Pembiayaan dan Sistem Informasi Manajemen (SIM) Terhadap Kinerja UMKM. Dari 130 kuesioner yang disebar, semua berhasil dikumpulkan dan dinyatakan layak untuk dianalisa lebih lanjut. Karakteristik Responden merupakan bagian yang terpisah dari variabel-variabel penelitian. Berikut adalah beberapa karakteristik responden dalam penelitian ini, yaitu:

1. Responden menurut jenis kelamin

Hasil distribusi rekuensi responden berdasarkan Jenis kelamin dapat dilihat pada tabel berikut ini:

Tabel 4.1**Karakteristik Responden Berdasarkan Jenis Kelamin**

Jenis Kelamin	<i>Frequency</i>	<i>Percent %</i>
Laki-laki	51	39%
Perempuan	79	61%
Total	130	100%

Sumber: Data primer, 2023

Berdasarkan Tabel 4.1 di atas menunjukkan bahwa jumlah laki-laki yaitu sebanyak 51 orang atau 39% dari total sampel keseluruhan dan perempuan yaitu 79 orang atau 61% dari total keseluruhan sampel sebanyak 130. Hal ini dapat menunjukkan bahwa mayoritas pelaku UMKM berjenis kelamin perempuan lebih banyak dibandingkan jenis kelamin laki-laki.

2. Responden menurut jenis usaha

Hasil distribusi rekuensi responden berdasarkan Jenis Usaha dapat dilihat pada tabel berikut ini:

Tabel 4.2**Karakteristik Responden Berdasarkan Jenis Usaha**

Jenis Usaha	<i>Frequency</i>	<i>Percent %</i>
Usaha Kuliner	53	41%
Usaha Fashion	30	23%
Usaha Industri	9	7%
Usaha lain-lain	38	29%
Total	130	100%

Sumber: Data primer, 2023

Berdasarkan tabel 4.2 diatas diperoleh data dari 130 responden, menunjukkan bahwa UMKM Kota Makassar Bidang usaha Kuliner yaitu sebanyak 53 unit usaha atau 41%, usaha bidang *Fashion* sebanyak 30 unit usaha atau 23%, usaha Industri sebanyak 9 unit usaha atau 7% dan usaha lain-lain sebanyak 38 unit usaha atau 29%. Maka dapat disimpulkan bahwa yang mengisi kuesioner didominasi oleh pelaku UMKM yang usahanya termasuk kedalam UMKM bidang Kuliner.

3. Responden menurut lama usaha

Hasil distribusi frekuensi responden berdasarkan Lama Usaha dapat dilihat pada tabel berikut ini:

Tabel 4.3
Kriteria Responden Berdasarkan Lama Usaha

Lama Usaha	Frequency	Percent %
6 bulan – 1 tahun	56	43%
< 2 tahun – 5 tahun	51	39%
< 5 tahun – 10 tahun	18	14%
> 10 tahun	5	4%
Total	130	100%

Sumber: Data primer, 2023

Berdasarkan tabel 4.3 diatas diperoleh data dari 130 responden. Dimana responden yang usahanya sudah berjalan selama 6 bulan – 1 tahun sebanak 56 unit atau 43%, selama < 2 tahun – 5 tahun sebanyak 51 unit atau 39%, selama < 5 tahun – 10 tahun sebanyak 18 unit atau 14% dan yang usahanya sudah berjalan selama > 10 tahun sebanyak 5 unit usaha atau 4%.

4. Responden menurut pendapatan perbulan

Hasil distribusi rekuensi responden menurut Pendapatan Perbulan dapat dilihat pada tabel berikut ini:

Tabel 4.4
Karakteristik Responden Berdasarkan Pendapatan Perbulan

Pendapatan Perbulan	<i>Frequency</i>	<i>Percent %</i>
<Rp 500.000 – 1.000.000	15	12%
<Rp 1.500.000 – 2.500.000	38	29%
<Rp 3.000.000 – 4.500.000	31	24%
>Rp 4.500.000	46	35%
Total	130	100%

Sumber: Data primer, 2023

Berdasarkan Tabel 4.4 diatas menunjukkan bahwa jumlah UMKM yang penghasilannya <Rp 500.000 – 1.000.000 yaitu sebanyak 15 unit atau 12% dari total sampel, penghasilan <Rp 1.500.000 – 2.500.000 yaitu sebanyak 38 unit atau 29% dari total sampel, penghasilan <Rp 3.000.000 – 4.500.000 sebanyak 31 unit atau 24% dari total sampel, penghasilan >Rp 4.500.000 sebanyak 46 unit usaha atau 35% dari total sampel. Hal ini menunjukkan bahwa penghasilan dari >Rp 4.500.000 sebagai proporsi yang lebih banyak dibandingkan dengan penghasilan lainnya.

C. Deskripsi hasil penelitian

Teknik pengolahan data pada penelitian ini menggunakan metode SEM (*Structural Equation Modeling*) dengan analisis regresi dan model structural yang

menggunakan basis PLS (*Parcial Least Square*). Dalam pengujian ini terdapat beberapa penilaian sebagai berikut:

1. Uji Multikolinearitas

Uji Multikolinearitas merupakan suatu Teknik analisis data yang digunakan untuk mengetahui apakah dalam model regresi yang digunakan dalam penelitian terdapat hubungan antara variabel independen dan variabel dependen dalam satu model regresi. Apabila terdapat korelasi maka dapat dinyatakan bahwa regresi mengalami masalah multikolinearitas (Gide, 1967). Untuk mengetahui adanya multikolinearitas atau tidak yaitu dengan melihat VIF (Variance Inflation Factor). Model regresi dikatakan bebas dari multikolinearitas apabila nilai VIF < 10 , dan apabila VIF > 10 maka dapat diartikan bahwa terdapat multikolinearitas. Dalam penelitian hasil hasil pengujian multikoliearitas menghasilkan nilai VIF kurang dari 10 yang berarti tidak terjadi multikolinearitas.

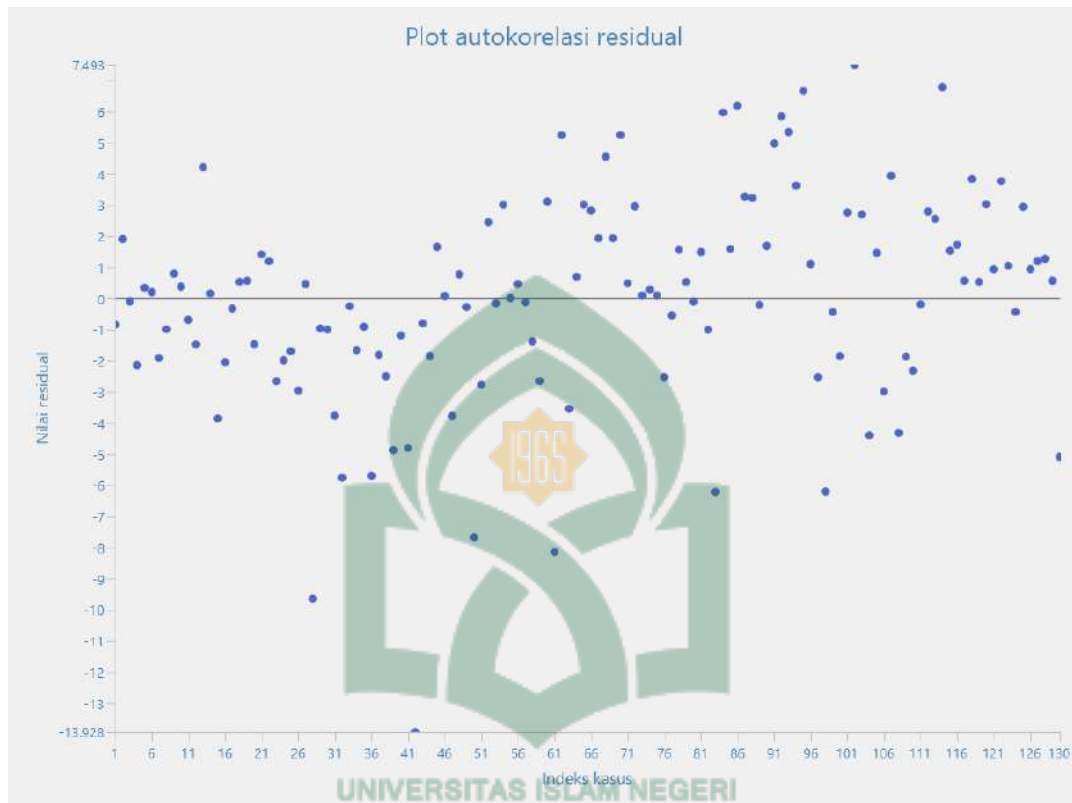
Tabel 4.5

Hasil Uji Multikolinearitas

Indikator	VIF
<i>Intellectual Capital</i> X1	1.219
Akses Pembiayaan X2	1.138
Sistem Informasi Manajemen X3	1.133

Sumber: Data diolah dari SmartPLS 4, 2023

Berdasarkan tabel 4.5 diatas menunjukkan bahwa VIF tidak lebih dari 10. Maka dapat disimpulkan bahwa tidak terjadi Multikolinearitas.



Sumber: Data diolah dari SmartPLS 4, 2023

Gambar 4.1 Hasil Uji Heteroskedastisitas

Berdasarkan gambar 4.1 diatas dapat kita lihat bahwa titik-titik menyebar secara acak atau tidak berpola. maka dapat disimpulkan bahwa tidak terjadi masalah Heteroskedastisitas maka ketiga uji asumsi klasik dipastikan sudah memenuhi syarat untuk ketahap selanjutnya yaitu analisis regresi linear berganda.

Tabel 4.5

Hasil Uji Validitas

Variabel	Indikator	r-hitung & signifikansi	Keterangan
<i>Intellectual Capital_X1</i>	X1.1	0.776	Valid
	X1.2	0.772	
	X1.3	0.776	
	X1.4	0.786	
	X1.5	0.728	

	X1.6	0.767	
Akses Pembiayaan _X2	X2.1	0.714	Valid
	X2.2	0.729	
	X2.3	0.795	
	X2.4	0.766	
	X2.5	0.787	
	X2.6	0.789	
Sistem Informasi Manajemen (SIM)_X3	X3.1	0.722	Valid
	X3.2	0.746	
	X3.3	0.782	
	X3.4	0.765	
	X3.5	0.788	
	X3.6	0.718	
	X3.7	0.801	
	X3.8	0.818	
Kinerja UMKM_Y	Y1.1	0.831	Valid
	Y1.2	0.777	
	Y1.3	0.836	
	Y1.4	0.83	
	Y1.5	0.759	
	Y1.6	0.77	

Sumber: Data diolah dari SmartPLS 4, 2023

Berdasarkan Tabel 4.5 diatas, nilai r-hitung pada setiap indikator memiliki nilai lebih dari 0,7. Maka dapat disimpulkan bahwa semua data tersebut diatas valid dan telah memenuhi syarat untuk ketahap pengujian selanjutnya.

Tabel 4.6

Hasil Uji Reabilitas

	<i>Cronbach's Alpha</i>	<i>Composite Reliability</i>
<i>Intellectual Capital_X1</i>	0.859	0.894
Akses Pembiayaan _X2	0.862	0.896
Sistem Informasi Manajemen (SIM)_X3	0.901	0.92
Kinerja UMKM_Y	0.888	0.915

Sumber: Data diolah dari SmartPLS 4, 2023

Berdasarkan tabel 4.6 diatas, semua variabel memiliki nilai *Cronbach's Alpha* (α) > 0,60. Uji reabilitas digunakan untuk membuktikan seberapa konsisten dan membuktikan apakah data penelitian ini sesuai dengan keadaan yang sebenarnya, dan suatu variabel dikatakan reliabel apabila nilainya > (0,60) (Nurdhifa et al., 2020). maka dapat disimpulkan bahwa semua data diatas reliabel dan dapat dilakukan pengujian ketahap berikutnya.

Tabel 4.7

Hasil Uji Analisis Linear Berganda

	Koefisien yang tidak distandardisasi	Koefisien standardisasi	SE	Nilai T (T value)	Nilai P (P value)
Intellectual Capital_X1	0.223	0.211	0.081	2.746	0.007
Akses Pembiayaan_X2	0.368	0.425	0.067	5.536	0
Sistem Informasi Mnajemen_X3	0.112	0.146	0.061	1.835	0.069
Intercept	7.326	0	2.46	2.978	0.003

Sumber: Data diolah dari SmartPLS 4, 2023

Berdasarkan tabel 4.7 diatas, dihasilkan persamaan regresi untuk mengetahui pengaruh *intellectual capital*, akses pembiayaan dan sistem informasi manajemen terhadap kinerja UMKM di Kota Makassar.

$$Y = 0.223 + 0.368X_2 + 0.112X_3 + 7.327$$

Dalam jurnal yang dituliskan oleh (Nadhifa et al., 2020) hasil persamaan regresi linear berganda dapat diartikan sebagai berikut:

1. Konstanta nilainya sebesar 7,326 ini berarti bahwa apabila seluruh variabel X bernilai 0, maka nilai Y adalah 7,326. ketika tidak terdapat pengaruh dari variabel *intellectual capital*, akses pembiayaan dan sistem informasi manajemen maka kinerja UMKM di Kota Makassar sebesar 7,326.
2. $b_1 = 0,223$ hal ini berarti apabila persepsi *intellectual capital* mengalami peningkatan 1% maka akan meningkatkan kinerja UMKM di Kota Makassar sebesar 0,223.
3. $b_2 = 0,368$ hal ini berarti apabila persepsi akses pembiayaan mengalami peningkatan 1% maka akan meningkatkan kinerja UMKM di Kota Makassar sebesar 0,368.
4. $b_3 = 0,112$ ini berarti bahwa apabila persepsi sistem informasi manajemen (SIM) mengalami peningkatan 1% maka akan meningkatkan kinerja UMKM di Kota Makassar sebesar 0,112.

Tabel 4.8

Hasil Uji t (Parsial)

	Koefisien yang tidak distandardisasi	Koefisien standardisasi	SE	Nilai T (T value)	Nilai P (P value)
Intellectual Capital_X1	0.223	0.211	0.081	2.746	0.007
Akses Pembiayaan_X2	0.368	0.425	0.067	5.536	0
Sistem Informasi Mnajemen_X3	0.112	0.146	0.061	1.835	0.069
Intercept	7.326	0	2.46	2.978	0.003

Sumber: Data diolah dari SmartPLS 4, 2023

(Iv & kajian, 2007) mengatakan bahwa Uji t dikatakan berpengaruh signifikan apabila hasil perhitungan t-hitung lebih besar dari t-tabel atau probabilitas kesalahan lebih kecil dari 10% ($\text{sig} < 0,1$). Jadi pengujian variabel bebas adalah sebagai berikut:

- a. Pengaruh *Intellectual Capital* (X1) terhadap Kinerja UMKM Kota Makassar

Dari tabel hasil olah data diatas menyajikan variabel *Intellectual Capital* dengan nilai t-hitung sebesar 2,746 dan nilai sig 0,007. Maka dapat disimpulkan bahwa variabel *Intellectual Capital* memiliki pengaruh positif signifikan terhadap Kinerja UMKM di Kota Makassar dan dinyatakan bahwa untuk hipotesis pertama H1 diterima dan H0 ditolak.

- b. Pengaruh Akses pembiayaan (X2) terhadap Kinerja UMKM di Kota Makassar

Tabel hasil olah data diatas menyajikan variabel Akses Pembiayaan dengan nilai t-hitung sebesar 5,536 dan nilai sig 0,000. Maka dapat disimpulkan bahwa variabel akses pembiayaan memiliki pengaruh positif signifikan terhadap kinerja UMKM di Kota Makassar. Maka dapat dikatakan bahwa Hipotesis kedua H2 diterima dan H0 ditolak.

- c. Pengaruh Sistem Informasi Manajemen (SIM) (X3) terhadap Kinerja UMKM di Kota Makassar

Dari Tabel hasil olah data diatas menyajikan variabel Sistem Informasi Manajemen dengan nilai t-hitung sebesar 1,835 dan nilai sig 0,069. Maka dapat

disimpulkan bahwa variabel Sistem Informasi Manajemen memiliki pengaruh positif signifikan terhadap Kinerja UMKM di Kota Makassar. Maka dapat dikatakan bahwa H3 diterima dan H0 ditolak.

Tabel 4.9
Hasil Uji F (Simultan)

	Jumlah kuadrat	df	Rata-rata kuadrat	F	Nilai P (P value)
Total	2228.431	129	0	0	0.000
Kesalahan	1460.58	126	11.592	0	0.000
Regresi	767.851	3	255.95	22.08	0.000

Sumber: Data diolah dari SmartPLS 4, 2023

Berdasarkan tabel 4.10 Uji Anova diatas diperoleh nilai F-hitung 22.080 dan nilai signifikan di bawah 0,05 yaitu sebesar 0,000 maka dapat disimpulkan bahwa variabel independent (*intellectual capital* akses pembiayaan dan sistem informasi manajemen) jika diuji secara simultan memiliki pengaruh positif signifikan terhadap variabel dependen (Kinerja UMKM).

Tabel 4.10
Hasil Uji R² (Koefisien Determinasi)

	Y
R-square	0.508
Adjusted R-square	0.497

Sumber: Data diolah dari SmartPLS 4, 2023

Berdasarkan tabel 4.10 diatas, koefisien determinasi yang ditunjukkan dengan nilai (R-Square) sebesar 0,508 atau 50,8% dari tingkat minat penggunaan variabel *intellectual capital*, akses pembiayaan dan sistem informasi manajemen, sedangkan sisanya 49,2% dijelaskan oleh variabel dari luar penelitian seperti, seperti self efficacy dan kesiapan berwirausaha . Adjusted ini digunakan karena

variabel bebas dalam penelitian ini lebih dari 2. Nilainya terletak antara 0 dan 1. Apabila hasil *Adjusted* yang diperoleh $> 0,5$ maka mode yang digunakan dikatakan cukup handal dalam mengestimasi. Semakin besar angka *Adjusted* maka semakin bagus model yang digunakan untuk menjelaskan bagaimana pengaruh variabel independent dan variabel dependen dan semakin rendah *Adjusted* semakin lemah model untuk menjelaskan validitas dari variabel dependen.

D. Pembahasan Hasil Penelitian

Berdasarkan hasil analisis data, maka akan diberikan pembahasan yang memberikan beberapa fungsi informasi secara rinci mengenai hasil penelitian serta bagaimana pengaruh antar variabel independent terhadap variabel dependen dalam penelitian. Adapun Variabel dalam penelitian ini adalah *Intellectual Capital*, Akses Pembiayaan dan Sistem Informasi Manajemen (SIM) sebagai variabel independent dan Kinerja UMKM sebagai variabel dependen dalam penelitian.

1. Pengaruh *Intellectual Capital* terhadap Kinerja UMKM di Kota Makassar

Berdasarkan hasil penelitian dan berbagai pengujian yang sudah dilakukan diperoleh hasil bahwa variabel *Intellectual Capital* memiliki pengaruh positif signifikan terhadap kinerja UMKM di Kota Makassar. Hasil penelitian ini sejalan dengan penelitian yang dilakukan oleh (Daat et al., 2021) menyatakan bahwa *Intellectual Capital* memiliki pengaruh positif signifikan terhadap Kinerja keuangan UMKM. Hal ini dipengaruhi oleh beberapa faktor dari indikator. Pada indikator *Human Capital* pengaruhnya seperti: adanya pemberian insentif atas hasil kerja yang membuat karyawan merasa lebih

dihargai dan meningkatkan semangat kerja sehingga kinerja dapat tercapai dengan optimal, serta pemberian pelatihan kepada karyawan untuk meningkatkan kreativitas karyawan dan inovasi yang dapat meningkatkan kinerja usaha.

Sama halnya seperti *structural capital* dimana dalam sebuah perusahaan tentu ada SOP yang harus diikuti serta transparansi antara karyawan dan atasan sehingga kinerja dapat berjalan dengan efektif dan efisien. Selain itu dengan memiliki *structural capital* yang dikelola dengan baik UMKM mampu bersaing dalam industri dan mampu merespon kegiatan usaha dalam persaingan. Saat menghadapi banyaknya competitor, pemangku usaha harus mempunyai titik fokus yaitu dengan lebih banyak mengandalkan pengetahuan, pemanfaatan teknologi secara intensif, dan mengintegrasikan modal *intellectual capital* kedalam perencanaan untuk menunjang inovasi agar tetap eksis dalam persaingan yang semakin ketat dan kemajuan teknologi yang semakin pesat.

Karyawan yang dimiliki suatu perusahaan pasti akan memberikan yang terbaik pada perusahaan agar perusahaan memiliki keunikan tersendiri, nah hal ini tentu berkaitan dengan manajemen waktu yang diperukan untuk menyelesaikan pesanan konsumen. Hal ini menjadi bukti bahwa Indikator yang ada didalam variabel *Intellectual capital* dapat mendukung terciptanya inovasi baru, dan selanjutnya inovasi-inovasi tersebut diterapkan secara konsisten pada usaha untuk mendukung berkembangnya produk-produk baru perusahaan.

Terbuktinya hipotesis pertama ini dapat memberikan informasi bahwa *intellectual capital* secara positif signifikan memengaruhi kinerja UMKM di

Kota Makassar. Hal ini bisa menjadi bukti bahwa penerapan *intellectual capital* dalam usaha yang dijalankan mampu meningkatkan kinerja UMKM di Kota Makassar dan mampu berinovasi untuk menunjang kemajuan usahanya. *Intellectual capital* ini harus dimanfaatkan dan dikembangkan untuk mencapai keuntugan yang kompetitif seperti pemanfaatan sumber modal perusahaan salah satunya adalah *intellectual capital*. Tetapi (Siyami et al., 2021) menemukan akta sebaiknya yang menunjukkan bahwa *Intellectual Capital* tidak berpengaruh terhadap kinerja UMKM.

2. Pengaruh Akses pembiayaan terhadap kinerja UKM di Kota Makassar

Pembiayaan dapat dijadikan sebagai salah-satu sumber pendanaan dari beberapa yang dapat dipilih oleh pelaku usaha mikro, kecil dan menengah guna untuk membiayai aktivitas yang berkaitan dengan usahanya. Pembiayaan dapat diartikan sebagai pendanaan yang dilakukan oleh lembaga pembiayaan seperti misalnya di Bank, Muhammad (2002 : 304). Namun untuk megakses pembiayaan ada beberapa persyaratan yang harus dipenuhi oleh pihak yang mengajukan pembiayaan, dan inilah yang sangat memberatkan pelaku usaha, kecil dan menengah dalam mencari bantuan pendanaan di dalam suatu Lembaga.

Berdasarkan hasil pengujian dalam penelitan ini diperleh hasil bahwa Akses Pembiayaan memiliki pengaruh positif signifikan terhadap kinerja UMKM di Kota Makassar. Ini berarti bahwa apabila akses pembiayaan mengalami peningkatan maka Kinerja UMKM juga akan mengalami

peningkatan. Perolehan kredit atau pinjaman modal dapat meningkatkan pendapatan usaha kecil, karena tingginya tingkat pemberian kredit akan mampu menambah modal usaha sehingga dapat meningkatkan kinerja pelaku UMKM (Babajide (2012). Pengalokasian dana kredit yang diperoleh tersebut dialokasikan sesuai dengan kebutuhan dan tujuan awal pengambilan kredit yang dapat menunjang peningkatan kinerja usaha. seperti: pembelian persediaan bahan baku dan kebutuhan operasional usaha lainnya.

Penelitian ini juga didukung oleh *Trade Off Theory*, menurut teori ini dalam perusahaan memilih berapa banyak pembiayaan dan berapa banyak pembiayaan ekuitas yang akan digunakan dengan menyeimbangkan biaya dan manfaat. Teori ini bertujuan untuk menjelaskan bahwa biasanya perusahaan membiayai Sebagian utang dan Sebagian dengan ekuitas menyatakan bahwa pembiayaan dengan utang memiliki banyak keuntungan. Tetapi Hasil penelitian ini tidak sejalan dengan penelitian yang dilakukan oleh Santoso (2009), yang menyatakan bahwa tidak ada pengaruh antara pemberian kredit terhadap pendapatan, hal ini disebabkan karena pinjaman kredit yang didapatkan tidak digunakan untuk pengembangan usaha melainkan hanya digunakan untuk kepentingan pribadi bukan membantu produktivitas usaha.

3. Pengaruh Sistem Informasi Manajemen (SIM) terhadap kinerja UMKM di Kota Makassar

Sistem informasi manajemen merupakan suatu sistem yang terpadu antara user dan aplikasi yang memberikan informasi untuk mendukung proses

operasional manajemen dan fungsi pembentukan atau pengambilan keputusan di dalam suatu organisasi. Sistem informasi manajemen ini dapat diterapkan pada semua level manajemen yang ada sehingga dapat dijadikan referensi bagi penemu ide kreatif maupun inovasi-inovasi yang berbasis sistem informasi bisnis yang dapat mendukung kegiatan produksi maupun pemasaran.

Berdasarkan hasil penelitian dan berbagai pengujian yang sudah dilakukan diperoleh hasil bahwa variabel sistem informasi manajemen berpengaruh positif signifikan terhadap kinerja UMKM di Kota Makassar. Sistem Informasi Manajemen memiliki pengaruh langsung dengan peningkatan kinerja UMKM di Kota Makassar. Sistem informasi manajemen menyediakan layanan yang dapat digunakan sebagai dasar perencanaan, pengawasan, hingga pengarahan yang dilakukan pihak manajemen. Dengan adanya sistem informasi manajemen maka akan lebih mudah dalam menyediakan informasi untuk melakukan beberapa hal, seperti : perencanaan bisnis, pengendalian proses bisnis dan perbaikan proses dari suatu bisnis secara berkelanjutan (Razak, 2021).

Pemanfaatan sistem informasi manajemen pada usaha dapat meningkatkan daya saing melalui nilai tambah pada produk dan layanan yang dihasilkan dan bergantung pada aspek kemampuan sumber daya manusia. Semakin tinggi kemampuan sumber daya manusia yang menguasai teknologi informasi, semakin tinggi pemanfaatan sistem informasi. Jika ingin menghasilkan suatu sistem informasi tepat guna bagi usaha kecil dan menengah yang bergerak di sektor perdagangan eceran yang mengintegrasikan aktivitas

pembelian, penjualan dan pengendalian persediaan. Dengan demikian penerapan sistem informasi manajemen merupakan suatu keharusan agar UMKM bisa bersaing dan meningkatkan kinerja usahanya.

Dengan terbuktinya hipotesis ketiga ini dapat memberikan informasi kepada pelaku UMKM terkhusus di Kota Makassar bahwa pemanfaatan atau penggunaan sistem informasi manajemen sangat penting dalam peningkatan kinerja usahanya. Oleh karena itu dengan menggunakan sistem informasi manajemen sangat membantu pelaku usaha dalam menjalankan proses operasional usaha, pengolahan keuangan, dan lebih mudah mengakses informasi untuk menunjang peningkatan kinerja usaha.

4. Pengaruh *Intellectual Capital*, Akses Pembiayaan dan Sistem Informasi Manajemen terhadap Kinerja UMKM di Kota Makassar

Berdasarkan jawaban dari 130 responden memberikan hasil penelitian mengenai ketiga variabel yang paling mendominasi terhadap Kinerja UMKM di Kota Makassar adalah variabel Akses Pembiayaan karena variabel ini memberikan nilai yang paling tinggi diantara variabel lainnya yaitu 0,368 dilihat dari tabel uji t (parsial). Hal ini sejalan dengan jurnal (Faraswandi, 2019) bahwa yang menjadi faktor dominan yang membentuk kemajuan Kinerja UMKM adalah akses pembiayaan atau permodalan. Penelitian ini menyatakan bahwa bila pelaku UMKM memiliki kemampuan untuk mengakses pembiayaan maka bisnis yang dijalankan akan menuju kearah yang lebih baik.

Dari hasil uji parsial untuk variabel simultan dapat disimpulkan bahwa variabel *intellectual capital*, akses pembiayaan, dan sistem informasi manajemen berpengaruh secara simultan terhadap kinerja UMKM di Kota Makassar atau H_0 diterima dan H_1 ditolak. Dari hasil penelitian menyatakan bahwa apabila ketiga variabel ini (*intellectual capital*, akses pembiayaan dan sistem informasi manajemen (SIM)) mengalami peningkatan dan dapat dimanfaatkan dengan sebaik mungkin maka akan meningkatkan kualitas dan kinerja UMKM di Kota Makassar terutama pada variabel akses pembiayaan.

Dengan memperoleh pembiayaan atau kredit pelaku usaha dapat memanfaatkan *intellectual capital* dan sistem informasi manajemen untuk kemajuan usahanya. Seperti ; pengalokasian dana sesuai dengan tujuan awal pengambilan kredit yang bertujuan untuk menunjang kemajuan kinerja UMKM. Pengalokasian dana tersebut seperti digunakan untuk pemberian pelatihan kepada karyawan guna meningkatkan kreativitas karyawan dan pada pemanfaatan sistem informasi manajemen yaitu pemenuhan kebutuhan proses operasional usaha seperti : media pencatatan keuangan yang berdampak pada meningkatnya kinerja UMKM.

BAB V

PENUTUP

A. Kesimpulan

Penelitian ini mengangkat judul “Pengaruh *Intellectual Capital*, akses Pembiayaan, dan Sitem Informasi Manajemen (SIM) Terhadap Kinerja UMKM di Kota Makassar” Dengan jumlah responden Sebanyak 130 orang yang merupakan pelaku usaha di sektor Perdagangan di Kota Makassar. Berdasarkan penelitian yang telah diuraikan, dapat di tarik beberapa kesimpulan sebagai berikut:

1. *Intellectual capital* (X1) merupakan skill atau pengetahuan yang dimiliki yang dimana apabila diimplementasikan kedalam kinerja akan meningkatkan kualitas usaha. Dari hasil penelitian menunjukkan bahwa *intellectual capital* berpengaruh positif signifikan terhadap kinerja UMKM di Kota Makassar. Hal ini berarti bahwa apabila pelaku UMKM di Kota Makassar memiliki *intellectual capital* dan memanfaatkannya dengan baik pada usahanya maka akan meningkatkan kinerja dan kemajuan UMKM di Kota Makassar. Maka dapat disimpulkan bahwa H1 diterima.
2. Akses Pembiayaan (X2) dari hasil penelitian menunjukkan hasil bahwa Akses Pembiayaan berpengaruh positif dan signifikan terhadap kinerja UMKM di Kota Makassar. Maka dapat diartikan bahwa apabila akses pembiayaan meningkat dan mudah diakses oleh pelaku UMKM maka kinerja UMKM di Kota Makassar juga akan meningkat. Maka dapat disimpulkan bahwa H2 di terima.

3. Sistem Informasi Manajemen (SIM) (X3) berpengaruh positif signifikan terhadap kinerja UMKM di Kota Makassar. Maka dapat diartikan bahwa apabila sistem informasi manajemen dimanfaatkan dengan baik maka akan meningkatkan kinerja UMKM di Kota Makassar. Dan dapat disimpulkan bahwa H3 diterima.
4. Dengan adanya *intellectual capital*, akses pembiayaan dan sistem informasi manajemen ini dapat meningkatkan kinerja UMKM. Karena pemanfaatan ketiga variabel ini berpengaruh positif proses operasional usaha, dimana *intellectual capital* ini dimanfaatkan untuk pembagian pemanfaatan sumber daya seperti : modal manusia, struktur dan pelanggan. Sedangkan akses pembiayaan memberikan dukungan keuangan atau dukungan modal terhadap pelaku usaha dan sistem informasi manajemen ini memberikan kemudahan dalam proses operasional perusahaan atau bisnis, Maka dinyatakan H4 diterima.

B. Saran

Penulis menyadari bahwa penelitian ini masih sangat jauh dari ata sempurna. Maka dari itu penulis berharap kepada penelitian selanjutnya untuk lebih menyempurnakan hasil penelitian sebelumnya dan juga pada penelitian yang sudah ada, penulis berharap penelitian selanjutnya memperoleh hasil yang lebih baik. Maka penulis memberikan saran sebagai berikut :

1. Penelitian selanjutnya diharapkan tidak hanya dilakukan dengan penyebaran kuesioner tetapi alangkah baiknya apabila dilakukan

wawancara kepada responden agar peneliti memperoleh data yang lebih baik, lebih akurat dan nyata menggambarkan keadaan yang sebenarnya.

2. Untuk peneliti selanjutnya diharapkan menggunakan variabel diluar penelitian ini dalam melakukan pengujian dan yang lebih mempengaruhi dalam penelitannya.
3. Bagi pelaku usaha diharapkan agar dapat mengolah keuangannya dengan baik dan meningkatkan pemanfaatan akan kemajuan teknologi untuk mempermudah proses operasional dan meningkatkan performa serta daya saing usaha di era globalisasi.



DAFTAR PUSTAKA

- Abidin, Z., Furkan, L. M., & Suryani, E. (2021). Sumber Daya Manusia, Teknologi Informasi, Sistem Akuntansi Manajemen dan Kinerja Manajerial UMKM dengan Ketidakpastian Lingkungan sebagai Variabel Moderasi. *E-Jurnal Akuntansi*, 31(11).
- Absah, Y., Chairunisa Muchtar, Y., & Qamariah, I. (2018). *The Effect of Intellectual Capital on Business Performance in Micro-, Small-, and Medium Enterprise (MSME) in Medan City. KnE Social Sciences*, 3(10).
- Adamy, Marbawi. *Manajemen Sumber Daya Manusia*. Aceh:Universitas Malikussaleh, 2016
- Aghion, P. and Bolton, P. (1997), "A Theory Of Trickle-Down Growth and Development. *Review of Economic Studies*. Vol. 64, pp. 151-172.
- Alwi, A. B. (2018). Pembiayaan Berbasis Teknologi Informasi (*Fintech*) yang Berdasarkan Syariah. *Al-Qanun: Jurnal Pemikiran Dan Pembaharuan Hukum Islam*, 21(2).
- Amjed, Sohail. (2016). Dynamics of financial structure adjustment and firms financial performance. Doctor of Philoshopy in Management Sciences (Financial).
- Anggraini, F., Ilhamda, T., & N, N. (2020). PERANAN INTELLECTUAL CAPITAL DAN ORIENTASI KEWIRAUSAHAAN PADA USAHA KECIL DAN MENENGAH. *Jurnal Benefita*, 5(2).
- Ardiansari, A., Ridloah, S., Pangestuti, I. R. D., & Indriyani, P. (2021). *The influence of intellectual capital on the company's financial performance and market value. Universal Journal of Accounting and Finance*, 9(2).
- Aribawa, Dwitya. (2016). Pengaruh Literasi Keuangan Terhadap Kinerja Dan Keberlangsungan Umkm Di Jawa Tengah. *Jurnal Siasat Bisnis* Vol. 20 No. 1.
- Arif MAI-Hikmah: *Jurnal Agama dan Ilmu Pengetahuan* (2018) 15(1)
- Daat, S. C., Sanggenafa, M. A., & Larasati, R. (2021). *The role of intellectual capital on financial performance of smes. Universal Journal of Accounting and Finance*, 9(6), 1312–1321.
- Departemen Agama RI, Mushaf Al-Majid, (Jakarta:Pustaka Al-Mubin), h.203.
- Departemen Agama RI. *Mushaf Al-Majid*. Jakarta:Pustaka Al-Mubin.
- George M. Scott, *Prinsip-Prinsip Sistem Informasi Manajemen*, Edisi 1 (Cet. VII, Jakarta:PT. RajaGrafindo Persada, 2002),h. 100.

- Ghozali. (2013). *Aplikasi Analisis Multivariate* dengan program SPSS. Semarang:Universitas Diponegoro.
- Gide, A. (1967). Pengaruh Modal Awal, Lama Usaha, Jam Kerja dan jenis kelamin Terhadap Tingkat Pendapatan Pedagang Pasar Tradisional Wates Dari. *Angewandte Chemie International Edition*, 6(11), 951–952., 5–24
- Hair et al., (1998), *Multivariate Data Analysis*, Fifth Edition, Prentice Hall, Upper Saddle River : New Jersey.
- Ibnu Katsir. 2003. *Tafsir Ibnu Katsir*. Jilid V, Cetakan II. Bogor:Pustaka Imam asy-Syafi'i.
- Imani, Safarinda. “ Analisis Dampak Pembiayaan Bank Umum Syariah Pada Perkembangan Usaha Mikro, Kecil dan Menengah Di Indonesia (Menggunakan Analisis Vector Auto Regression)”. *Jurnal Keuangan dan Perbankan Syariah*. Vol. 6 no. 1. 2018
- Iv, B. a B., & Kajian, A. (2007). *Statistical Package for Sosial Science 15.0 for windows*. 14, 77–92
- Jogiyanto, H.M. 2008. *Metodologi Penelitian Sistem Informasi*. Yogyakarta: Andi Offset.
- Kamal, N. A. A., Mahfudnurnajamuddin, M., & Junaid, A. (2020). Pengaruh Karakteristik Sistem Informasi Akuntansi Manajemen Terhadap Kinerja Manajerial UMKM. *Journal of Accounting and Finance (JAF)*, 1(1).
- Kevane, M., Wydick, B. (2001). "Microenterprise Lending to Female Entrepreneurs: Sacrificing Economic growth for Poverty Alleviation?", *World Development*, Volume 29(7): 1225-1236.
- Kianto, A., Ritala, P., Vanhala, M., & Hussinki, H. (2020). *Reflections on the criteria for the sound measurement of intellectual capital: A knowledgebased perspective. Critical Perspectives on Accounting*, 70.
- Komaruddin, *Analisis Keuangan Perusahaan*. Jakarta, (2000)
- Kristinawati D, Tjakraatmadja *JMatrik : Jurnal Manajemen, Strategi Bisnis dan Kewirausahaan (2018)*
- Machfoedz, M., & Mas'ud, M, *Kewirausahaan; Metode, Manajemen, dan Implementasi*, (Edisi Pertama). Yogyakarta, (2006)
- Mirah, Z., Zuliyati, D., Ekonomika, F., Bisnis, D., & Artikel, I. (2018). PENGARUH INTELLECTUAL CAPITAL TERHADAP BUSSINES PERFORMANCE UMKM DI KABUPATEN KUDUS. In *JBE Jurnal Bingkai Ekonomi JBE* (Vol. 3, Issue 1).

- Mufidah, E., & Ghifary, M. T. (2021). PENERAPAN SISTEM INFORMASI AKUNTANSI MANAJEMEN TERHADAP KINERJA UMKM MELALUI *LOCUS OF CONTROL*. *Media Mahardhika*, 19(2).
- Muhammad, *Manajemen Pembiayaan Bank Syariah*, ed.kedua,Cetakan pertama, Desember 2016,40
- Nigam, N., Mbarek, S., & Boughanmi, A. (2021). *Impact of intellectual capital on the financing of startups with new business models. Journal of Knowledge Management*, 25(1).
- Nurdhifa, S., Achmad, B., Syariah, J. P., Ekonomi, F., Bisnis, D. A. N., Islam, U., & Alauddin, N. (2020). Implementasi Technology Acceptance Model Dalam Mengevaluasi Perilaku Konsumen
- Oktaviyani K, Rahmawati P, Parma I Prospek: *Jurnal Manajemen dan Bisnis* (2020) 2(1)
- Ozkan, N., Cakan, S., & Kayacan, M. (2017). *Intellectual capital and financial performance: A study of the Turkish Banking Sector. Borsa Istanbul Review*, 17(3).
- Rachmad Gesah Mukti Prabowo. 2022. "Sistem Informasi Manajemen." *Jurnal Sitem Informasi Manajemen*. <https://osf.io/jkcc68/8>.
- ROY, M. I. (2017). ANALISIS PERTUMBUHAN PEMBIAYAAN UMKM TERHADAP PERTUMBUHAN LABA BERSIH BPRS DI INDONESIA. *ISLAMICONOMIC: Jurnal Ekonomi Islam*, 8(1).
- Sagala, Syaiful. 2017. *Human capital membangun modal sumber daya manusia berkarakter unggul melalui Pendidikan berkualitas*. Depok: Kencana.
- Sanjaya, R., Herliana, A., Fitriyani, Y., Sri, R., & Suhartini, T. (2018). Sistem Informasi Manajemen Bisnis dan Keuangan UMKM Menggunakan Model MVC Pada Framework Laravel. *Jurnal Pengabdian Kepada Masyarakat*, 1(3).
- Sastrowardoyo, Siswanto, *Manajemen Tenaga Kerja Indonesia Pendekatan*
- Schumpeter, Joseph A. 1989. *Essays on Entrepreneurs, Innovations, Business Cycles, and the Evolution of Capitalism*. London: Transactions.
- Sugiyono. 2010. *Metode Penelitian Pendidikan Pendekatan Kuantitatif, Kualitatif, Dan Rnand*. Bandung: Penerbit Alfabeta.
- Taujiharrahman, D., El-Junusi, R., & Fataron, Z. A. (2021). *Financing Relations Of MSME And Non-MSMEs, Number Of Syariah Bank Offices To Gross Regional Domestic Product. AL-ARBAH: Journal of Islamic Finance and Banking*, 3(1).

- Widjaja, M. Y. A., & Anifatin, Y. A. (2020). Analisis Penerapan Sistem Informasi Manajemen UMKM pada Operasional Kantin Ilmu di Yayasan Perkumpulan Kanjeng Sepuh. *El-Qist : Journal of Islamic Economics and Business (JIEB)*, 10(1).
- Yudianto, I., Mulyani, S., Fahmi, M., & Winarningsih, S. (2021). *The influence of good university governance and intellectual capital on university performance in Indonesia. Academic Journal of Interdisciplinary Studies*, 10(1).
- Zuliyati, & Delima, Z. M. (2017). Intellectual Capital dan Kinerja UMKM. *Bingkai Manajemen*, 5(9).





LAMPIRAN 1

KUISIONER PENELITIAN

PENGARUH *INTELLECTUAL CAPITAL*, AKSES PEMBIAYAAN, DAN SISTEM INFORMASI MANAJEMEN (SIM) TERHADAP KINERJA UMKM DI KOTA MAKASSAR

AssalamuAlaikum Warahmatullahi Wabarakatuh

Perkenalkan nama saya Rahmayani. k, mahasiswa jurusan Manajemen Fakultas Ekonomi dan Bisnis Islam UIN Alauddin Makassar sedang melakukan (penelitian / tugas akhir skripsi) yang berjudul “ Pengaruh Intellectual Capital, akses Pembiayaan dan Sistem Informasi Manajemen (SIM) Terhadap Kinerja UMKM di Kota Makassar” maka dari itu saya berharap Bapak/Ibu/Saudara(i) berkenan membantu mengisi kuisisioner ini sesuai dengan informasi yang diberikan dan akan dirahasiakan hanya digunakan untuk kepentingan akademis. Terima kasih atas dukungan dan partisipasi Bapak/Ibu/saudara(i) dalam pengisian kuisisioner ini.

Kriteria Responden :

1. Pelaku UMKM yang melakukan aktifitas usaha di Kota Makassar.
2. Pelaku UMKM pada sektor perdagangan (yang usahanya telah berjalan selama minimal 6 bulan).

Petunjuk penelitian :

Bapak/Ibu dan saudara(i) disebutkan memilih salah satu jawaban dengan memberikan tanda setuju (√) pada bagian yang telah diberikan oleh kondisi atau kenyataan yang terjadi pada Anda.

Keterangan :

STS : Sangat Tidak Setuju

SS : Tidak Setuju

N : Netral

S : Setuju

SS : Sangat Setuju

Identitas Responden :

1. Nama :
2. Jenis Kelamin :
3. Jenis Usaha :
4. Lama Usaha :
 - 6 bulan – 1 tahun
 - 1 tahun – 5 tahun
 - 5 tahun – 10 tahun
 - > 10 tahun
5. Pendapatan perbulan
 - < Rp 500.000 – 1.000.000
 - < Rp 1.500.000 – 2.500.000
 - < Rp 3.000.000 – 4.500.000
 - > Rp 4.500.000



Pernyataan :**1. Intellectual Capital (X1)**

No.	Keterangan	Jawaban				
		STS	TS	N	S	SS
1.	Saya memiliki kemampuan dan pengalaman tentang pekerjaan yang saya lakukan.					
2.	Saya memiliki kreativitas dalam menyelesaikan pekerjaan saya					
3.	Saya menggunakan struktur organisasi untuk memudahkan dalam menjalankan tugas masing-masing.					
4.	Saya menggunakan teknologi mesin untuk meningkatkan produktivitas karyawan dan pemilik.					
5.	Saya memahami target pasar dan mengetahui karakteristik pelanggan dari usaha yang saya jalankan.					
6.	Saran dan kritik dari pelanggan berperan terhadap produktivitas usaha saya.					

2. Akses Pembiayaan (X2)

No.	Keterangan	Jawaban				
		STS	TS	N	S	SS
1.	Saya melakukan pinjaman kredit di Bank untuk menambah modal kerja usaha saya.					
2.	Saya merasa pembiayaan sangat berperan dalam meningkatkan produktivitas usaha.					
3.	Respon pihak bank dalam pengajuan pinjaman sangat cepat.					
4.	Saya merasa mengambil kredit di bank sangat membantu permodalan dalam usaha saya.					
5.	Saya belum mengetahui apa yang menjadi persyaratan dalam pengambilan kredit.					

6.	Perputaran produksi usaha saya mengalami peningkatan dengan bertambahnya modal usaha.					
----	---	--	--	--	--	--

3. Sistem Informasi Manajemen (SIM) (X3)

No.	Keterangan	Jawaban				
		STS	TS	N	S	SS
1.	Penggunaan teknologi komputer sangat membantu pegawai dalam bekerja.					
2.	Data yang diperlukan lebih mudah di peroleh dengan penggunaan teknologi komputer.					
3.	Saya memanfaatkan aplikasi keuangan untuk mengolah keuangan usaha.					
4.	Dengan menggunakan aplikasi keuangan saya lebih mudah melakukan pencatatan transaksi.					
5.	Penggunaan teknologi komputer memudahkan pegawai untuk menemukan kembali data-data yang diperlukan.					
6.	Dengan menggunakan aplikasi saya lebih mudah mengolah data keuangan usaha saya					
7.	Pemanfaat teknologi informasi meminimalisir terjadinya kesalahan dalam kerja.					
8.	Pengambilan keputusan menjadi lebih akurat dengan pemanfaatan sistem informasi manajemen.					

4. Usaha Mikro, Kecil dan Menengah (Y)

No.	Keterangan	Jawaban				
		STS	TS	N	S	SS
1.	Usaha yang saya jalankan terus mengalami peningkatan penjualan setiap bulan.					
2.	Saya memanfaatkan sistem informasi manajemen dalam melakukan penjualan.					
3.	Modal Usaha yang saya jalankan terus bertambah / meningkat.					

4.	Setiap tahun usaha yang saya jalankan selalu melakukan penambahan produk baru.					
5.	Usaha yang saya jalankan memiliki aset untuk dijadikan jaminan memperoleh kredit.					
6.	Adanya aset yang dapat dijadikan jaminan membantu pertumbuhan usaha saya.					

Responden



(_____)

LAMPIRAN 2

UNIVERSITAS ISLAM NEGERI

NAMA USAHA UMKM

ALAUDDIN
MAKASSAR

NO	Jenis Usaha	NO	Jenis Usaha
1.	Warung Makan	66.	kuliner
2.	Perdagangan	67.	kuliner
3.	Pedagang	68.	fashion
4.	makanan	69.	fashion
5.	fashion	70.	fashion
6.	Kuliner	71.	perdagangan
7.	Fashion	72.	kuliner
8.	Perdagangan	73.	industri perdagangan
9.	Kuliner	74.	coffe shop/kuliner
10.	Kuliner	75.	perdagangan / kelontong
11.	Kuliner	76.	online shop/ fashion
12.	Food and bevery	77.	kuliner
13.	kuliner	78.	jual pulsa
14.	Kuliner	79.	kuliner
15.	kuliner	80.	kuliner
16.	MERCHANDISE	81.	restoran
17.	fashion	82.	toko mabel
18.	Jualan minuman	83.	fashion
19.	fashion	84.	sembako
20.	Kuliner	85.	toko sembako

21.	kuliner	86.	toko kue
22.	Sales	87.	fashion online shop
23.	fashion	88.	sembako
24.	campuran	89.	pedagang
25.	Kuliner	90.	kuliner
26.	Kuliner	91.	toko kelontong
27.	Perlengkapan dapur	92.	kuliner
28.	Outlet pulsa	93.	kuliner
29.	Jual beli kacang tanah	94.	toko sembako
30.	Perdagangan	95.	fashion
31.	kuliner	96.	industri perdagangan
32.	Gantungan Kunci Buah Pinus	97.	fashion
33.	kuliner	98.	toko buah
34.	perdagangan	99.	kuliner
35.	Butik Hijab Modern	100.	kuliner
36.	perdagangan	101.	fashion
37.	Kedai Kopi	102.	fashion
38.	pedagang	103.	fashion
39.	kuliner	104.	pedagang
40.	Tabung Ipg 3kg	105.	kuliner
41.	Online Shop	106.	kuliner
42.	Skincare	107.	toko sembako
43.	online shop	108.	kuliner
44.	Usaha kuliner	109.	toko sembako
45.	Ukm kosmetik	110.	fashion
46.	kuliner	111.	kuliner
47.	Makanan	112.	fashion
48.	Bilen	113.	makanan
49.	kuliner	114.	kuliner
50.	kuliner	115.	kuliner
51.	coffe shop	116.	toko perabot
52.	Makanan dan minuman	117.	fashion
53.	kuliner	118.	kuliner
54.	fashion	119.	toko ATK
55.	Resopa.id	120.	toko bahan bangunan
56.	Perdagangan	121.	coffe shop
57.	industri perdagangan	122.	toko mabel
58.	perdagangan	123.	toko sembako
59.	Pedagang	124.	frozen food
60.	perdagangan	125.	fashion
61.	fashion	126.	toko sembako
62.	kuliner	127.	kuliner
63.	Online shop	128.	fashion

64.	Online shop	129.	rumah makan
65.	fashion	130.	coffe shop

LAMPIRAN 3

TABULASI VARIABEL *INTELLECTUAL CAPITAL*

X1.1	X1.2	X1.3	X1.4	X1.5	X1.6
4	4	4	4	4	4
4	4	4	4	4	4
4	4	4	4	4	4
5	5	5	5	5	5
5	5	5	5	5	5
4	4	4	4	4	4
4	4	4	4	4	4
4	4	4	4	4	4
4	4	4	4	4	4
5	5	5	5	5	5
4	4	4	4	4	4
3	3	3	3	3	3
5	5	5	5	5	5
4	4	4	4	4	4
4	4	4	4	4	4
5	5	5	5	5	5
5	5	5	5	5	5
4	4	4	4	4	4
5	5	5	5	5	5
5	5	5	5	5	5
5	5	5	5	5	5
5	5	5	5	5	5
4	4	4	4	4	4
4	4	4	4	4	4
3	3	3	3	3	3
5	5	5	5	5	5
5	5	5	5	5	5
3	3	3	3	3	3
4	4	4	4	4	4
4	4	4	4	4	4
3	3	3	3	3	3
3	3	3	3	3	3
4	4	4	4	4	4
4	4	4	4	4	4
4	4	4	4	4	4
4	4	4	4	4	4

3	3	3	3	3	3
4	4	4	4	4	4
4	4	4	4	4	4
5	5	5	5	5	5
4	4	4	4	4	4
5	5	5	5	5	5
4	4	4	4	4	4
4	4	4	4	4	4
5	5	5	5	5	5
4	4	4	4	4	4
3	3	3	3	3	3
5	5	5	5	5	5
5	5	5	5	5	5
3	3	3	3	3	3
4	4	4	4	4	4
4	4	4	4	4	4
4	4	4	4	4	4
4	4	4	4	4	4
4	4	4	4	4	4
5	5	5	5	5	5
4	4	4	4	4	4
5	5	5	5	5	5
3	3	3	3	3	3
5	5	5	5	5	5
4	4	4	4	4	4
5	5	5	5	5	5
5	5	5	5	5	5
3	3	3	3	3	3
5	5	5	5	5	5
5	5	5	5	5	5
5	5	5	5	5	5
5	5	5	5	5	5
4	4	4	4	4	4
4	4	4	4	4	4
4	4	4	4	4	4
5	5	5	5	5	5
4	4	4	4	4	4
5	5	5	5	5	5
5	5	5	5	5	5
5	5	5	5	5	5

4	4	4	4	4	4
4	4	4	4	4	4
4	4	4	4	4	4
3	3	3	3	3	3
5	5	5	5	5	5
4	4	4	4	4	4
5	5	5	5	5	5
5	5	5	5	5	5
4	4	4	4	4	4
5	5	5	5	5	5
3	3	3	3	3	3
5	5	5	5	5	5
5	5	5	5	5	5
5	5	5	5	5	5
5	5	5	5	5	5
3	3	3	3	3	3
5	5	5	5	5	5
3	3	3	3	3	3
3	3	3	3	3	3
5	5	5	5	5	5
5	5	5	5	5	5
3	3	3	3	3	3
3	3	3	3	3	3
3	3	3	3	3	3
3	3	3	3	3	3
5	5	5	5	5	5
3	3	3	3	3	3
4	4	4	4	4	4
3	3	3	3	3	3
5	5	5	5	5	5
4	4	4	4	4	4
4	4	4	4	4	4
3	3	3	3	3	3
5	5	5	5	5	5
3	3	3	3	3	3
5	5	5	5	5	5
4	4	4	4	4	4
5	5	5	5	5	5
3	3	3	3	3	3
5	5	5	5	5	5
3	3	3	3	3	3
5	5	5	5	5	5
3	3	3	3	3	3
5	5	5	5	5	5
5	5	5	5	5	5

4	4	4	4	4	4
5	5	5	5	5	5
5	5	5	5	5	5
3	3	3	3	3	3
5	5	5	5	5	5
3	3	3	3	3	3

LAMPIRAN 4

TABULASI VARIABEL AKSES PEMBIAYAAN

X2.1	X2.2	X2.3	X2.4	X2.5	X2.6
5	4	3	4	5	5
4	5	4	5	4	5
5	4	4	4	5	5
3	4	3	3	3	3
4	5	5	4	4	5
5	4	5	5	4	5
5	5	4	5	4	5
4	5	4	4	5	5
4	5	4	5	4	5
5	5	4	5	5	5
5	4	5	5	4	5
1	3	3	3	3	3
2	5	5	1	5	3
4	4	5	4	4	5
3	4	3	4	4	5
2	5	2	2	3	5
1	4	3	2	5	3
4	5	4	5	5	5
4	5	4	5	4	5
5	4	5	5	4	5
5	5	4	4	3	4
3	5	5	5	5	5
4	3	2	2	3	4
4	5	5	4	4	5
3	4	4	4	3	4
4	5	4	4	2	4
5	5	5	5	5	5
3	3	1	1	1	5
2	2	3	3	3	4
2	4	4	3	4	4
4	4	4	4	4	4

3	4	5	3	5	4
4	4	5	5	3	4
3	4	5	5	3	4
5	4	5	5	5	4
4	5	5	4	4	3
3	4	5	4	3	3
4	5	5	4	3	5
4	4	4	5	3	4
5	5	5	5	5	5
4	5	3	3	3	4
1	5	5	1	5	5
5	5	4	5	4	5
2	4	1	4	5	4
1	5	1	3	3	5
3	3	3	4	3	3
3	3	3	3	3	3
1	5	1	1	1	3
4	5	4	5	3	5
1	5	1	1	5	5
3	4	4	4	4	5
1	3	4	4	5	4
1	3	1	1	5	5
4	4	4	4	4S	4
5	5	5	5	5	5
5	5	5	5	5	5
2	2	2	2	2	2
3	4	3	5	3	5
3	3	3	3	3	3
4	4	4	4	4	4
4	3	5	5	3	2
3	4	3	3	2	2
4	5	4	5	3	3
3	2	3	3	4	2
4	5	3	5	3	4
4	4	3	5	3	4
4	5	4	4	4	5
3	3	4	4	4	3
4	5	4	4	4	5
3	3	3	2	3	3
2	3	3	3	3	3
2	3	2	3	3	3
4	5	5	4	5	5
5	5	5	4	5	5
5	5	5	4	4	5

2	3	3	3	3	3
4	5	4	5	4	5
2	5	5	5	5	5
4	5	5	5	4	5
3	4	5	3	4	5
5	5	4	4	4	4
3	3	3	3	3	3
4	4	4	4	4	4
3	4	3	3	3	3
3	3	4	4	3	3
4	3	3	3	3	3
5	5	4	2	3	4
4	3	2	5	2	5
5	5	5	5	5	5
5	5	5	5	5	5
5	4	3	4	4	5
4	3	3	3	3	3
4	3	2	3	3	3
3	3	2	2	3	3
3	3	3	3	3	3
5	5	3	5	5	5
5	5	5	5	5	5
5	5	5	5	5	5
3	3	3	3	3	3
4	4	3	5	3	4
5	5	4	4	5	5
3	3	3	4	4	3
5	5	5	5	5	5
3	3	3	3	3	3
5	2	2	2	3	3
3	4	3	4	3	4
5	5	5	5	5	5
4	3	2	3	3	3
5	5	5	5	5	5
4	3	3	5	3	3
3	3	3	3	3	3
3	3	3	5	3	4
4	5	4	5	5	5
5	5	5	4	5	5
5	5	5	5	5	5
5	5	5	4	5	5
4	5	4	5	5	5

5	5	5	5	5	5
4	5	5	5	5	5
5	5	4	4	5	5
5	5	4	5	5	5
5	5	5	5	5	5
5	5	4	5	5	5
5	5	5	4	5	5
5	5	3	5	5	5
4	5	3	4	5	5
5	5	5	5	5	5

LAMPIRAN 7

TABULASI VARIABEL SISTEM INFORMASI MANAJEMEN (SIM)

X3.1	X3.2	X3.3	X3.4	X3.5	X3.6	X3.7	X3.8
5	4	5	4	5	4	5	5
4	5	4	5	4	3	5	4
4	5	5	5	4	3	4	4
4	4	4	4	4	5	4	4
5	4	5	5	5	5	5	5
4	5	4	4	5	2	4	4
5	5	5	5	5	5	5	5
4	5	4	4	5	4	4	5
5	4	5	4	5	3	4	5
5	5	5	5	5	4	5	5
4	5	5	5	4	4	4	5
3	3	3	3	3	3	3	3
1	5	5	5	5	5	5	5
5	5	4	5	4	2	5	5
5	5	5	5	5	5	5	5
5	5	5	5	5	5	5	5
5	3	5	3	2	5	4	3
5	4	5	4	4	3	4	5
5	4	4	5	4	4	5	4
5	5	3	4	5	3	4	5
4	5	3	3	5	2	5	5
5	5	5	5	5	5	5	5
4	3	2	2	3	2	4	5
5	4	4	5	4	3	5	5
3	4	4	4	4	5	4	4
5	4	4	4	4	3	4	5
5	5	5	5	5	5	5	5
5	5	5	5	5	2	5	5
3	4	3	3	3	4	4	3

4	5	4	4	4	5	5	5
5	5	5	5	5	5	5	5
5	4	5	5	5	5	5	5
3	4	5	3	4	5	4	5
5	4	4	4	5	4	5	5
3	4	5	5	5	4	4	5
4	4	4	5	4	4	4	4
3	3	3	3	3	4	5	3
5	5	4	4	5	5	5	5
3	4	3	3	3	3	4	4
4	3	5	4	4	4	4	5
3	2	3	4	3	3	5	4
4	5	5	5	5	4	3	5
3	3	4	3	5	3	4	4
5	5	5	5	5	5	5	5
3	5	5	3	3	3	3	3
3	2	3	3	3	3	3	3
5	4	3	4	3	4	4	5
3	3	3	5	4	3	3	4
3	3	2	2	3	3	3	3
3	3	3	3	4	3	4	3
5	5	5	4	5	5	5	5
3	3	3	3	3	3	3	3
5	5	5	5	5	5	5	5
3	3	3	4	4	3	3	3
4	4	4	3	4	3	3	4
3	3	3	3	3	3	3	3
3	2	2	2	5	3	3	3
2	2	5	3	3	3	3	3
3	3	2	3	3	3	3	3
3	4	2	3	3	2	3	3
3	3	5	5	4	4	4	3
3	3	3	3	3	3	4	3
2	3	5	4	3	3	3	3
3	3	3	3	3	4	3	3
4	5	3	3	4	3	3	4
4	2	2	4	4	3	3	3
5	4	4	4	5	5	5	5
4	5	5	5	4	5	4	5
4	5	5	5	5	5	5	5
5	5	5	5	5	5	4	5
5	5	5	5	4	5	5	5
5	5	5	3	4	5	5	5
5	5	5	4	5	5	5	5
5	5	5	4	5	5	5	5
5	5	5	4	5	5	5	5
5	4	5	5	4	5	5	5

5	5	5	4	5	5	5	5
5	5	4	5	5	5	5	5
5	5	5	4	4	5	5	5
5	5	5	5	5	5	5	5
5	4	5	5	5	5	5	5
5	5	5	4	5	5	5	5
5	5	5	5	5	5	5	5

LAMPIRAN 8

TABULASI VARIABEL KINERJA

Y1.1	Y1.2	Y1.3	Y1.4	Y1.5	Y1.6
5	5	5	4	2	5
5	5	5	5	4	5
4	4	5	5	4	5
3	3	3	4	4	4
5	4	4	5	5	5
4	5	5	5	4	4
4	4	4	5	4	5
4	5	4	4	5	4
5	4	5	5	5	4
5	4	5	5	5	5
4	5	4	4	5	5
3	3	3	3	3	3
5	5	5	5	5	5
5	5	4	4	4	5
3	4	4	3	4	4
4	3	5	4	3	4
3	2	5	5	4	2
5	4	5	5	5	4
5	5	5	4	4	5
5	5	5	3	4	4
5	5	4	5	4	5
5	5	5	5	5	5
5	4	3	2	2	3
4	4	4	5	4	4
3	3	4	4	4	4
4	4	4	3	4	4
5	5	5	5	5	5
3	1	4	3	1	1
4	3	4	4	3	3
4	3	4	4	4	4
4	4	3	3	4	4
3	3	3	3	3	3
4	4	5	4	5	4

4	5	5	3	3	4
4	5	4	5	4	4
3	2	4	3	4	4
3	4	4	3	4	5
4	5	3	4	5	3
5	3	3	3	3	3
4	4	4	4	5	5
3	3	3	4	3	3
3	1	3	3	1	1
5	4	5	4	5	4
3	3	4	3	4	5
5	3	5	3	5	5
4	4	4	4	4	4
4	3	3	3	3	3
3	2	4	3	4	5
5	4	4	3	5	5
3	1	3	3	3	3
4	3	4	4	4	4
5	3	5	5	5	5
4	2	4	4	4	5
5	4	5	5	5	5
5	4	5	5	5	5
5	5	5	5	5	5
3	4	3	3	4	4
3	4	4	4	2	5
3	3	3	3	3	3
5	5	5	5	5	5
3	2	4	3	4	1
5	5	5	5	5	5
3	5	3	4	4	3
4	5	4	5	4	3
5	4	5	5	4	5
5	5	5	5	4	5
5	5	5	5	5	5
5	5	5	5	5	4
5	5	5	5	5	5
5	5	5	5	4	5
3	3	4	3	4	5
4	4	4	4	4	5
5	4	5	4	5	4
5	4	5	5	5	4
5	4	5	4	4	5
5	5	4	4	2	2
4	5	5	4	5	4
5	5	5	5	5	5
5	4	5	5	5	5
5	4	5	3	4	5

4	5	5	4	5	4
5	5	5	5	5	5
3	3	4	3	4	5



LAMPIRAN 9
HASIL OLAH DATA SMART PLS 4.0

Tabel 4.5

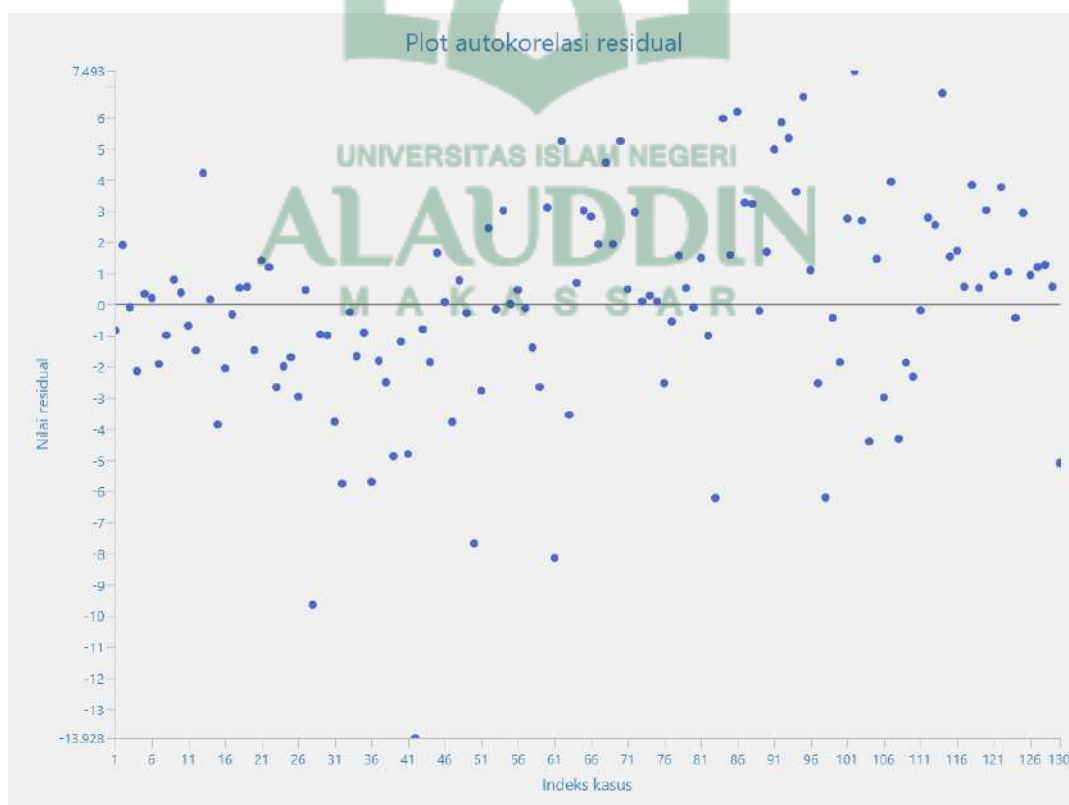
Hasil Uji Multikolinearitas

Indikator	VIF
<i>Intellectual Capital_X1</i>	1.219
Akses Pembiayaan_X2	1.138
Sistem Informasi Manajemen_X3	1.133

Sumber: Data diolah dari SmartPLS 4, 2023

Gambar 4.1s

Hasil Uji Heteroskedastisitas



Sumber: Data diolah dari SmartPLS 4, 2023

Tabel 4.6
Hasil Uji Validitas

Variabel	Indikator	r-hitung & signifikansi	Keterangan
<i>Intellectual Capital_X1</i>	X1.1	0.776	Valid
	X1.2	0.772	
	X1.3	0.776	
	X1.4	0.786	
	X1.5	0.728	
	X1.6	0.767	
Akses Pembiayaan_X2	X2.1	0.714	Valid
	X2.2	0.729	
	X2.3	0.795	
	X2.4	0.766	
	X2.5	0.787	
	X2.6	0.789	
Sistem Informasi Manajemen (SIM)_X3	X3.1	0.722	Valid
	X3.2	0.746	
	X3.3	0.782	
	X3.4	0.765	
	X3.5	0.788	
	X3.6	0.718	
	X3.7	0.801	
	X3.8	0.818	
Kinerja UMKM_Y	Y1.1	0.831	Valid
	Y1.2	0.777	
	Y1.3	0.836	
	Y1.4	0.83	
	Y1.5	0.759	
	Y1.6	0.77	

Sumber: Data diolah dari SmartPLS 4, 2023

Tabel 4.7
Hasil Uji Reabilitas

	<i>Cronbach's Alpha</i>	<i>Composite Reliability</i>
<i>Intellectual Capital_X1</i>	0.859	0.894
Akses Pembiayaan_X2	0.862	0.896
Sistem Informasi Manajemen (SIM)_X3	0.901	0.92
Kinerja UMKM_Y	0.888	0.915

Sumber: Data diolah dari SmartPLS 4, 2023

Tabel 4.8
Uji Analisis Linear Berganda

	Koefisien yang tidak distandardisasi	Koefisien standardisasi	SE	Nilai T (T value)	Nilai P (P value)
Intellectual Capital_X1	0.223	0.211	0.081	2.746	0.007
Akses Pembiayaan_X2	0.368	0.425	0.067	5.536	0
Sistem Informasi Mnajemen_X3	0.112	0.146	0.061	1.835	0.069
Intercept	7.326	0	2.46	2.978	0.003

Sumber: Data diolah dari SmartPLS 4, 2023

UNIVERSITAS ISLAM NEGERI
Tabel 4.9
Hasil Uji t (Parsial)
ALAUDDIN
MAKASSAR

	Koefisien yang tidak distandardisasi	Koefisien standardisasi	SE	Nilai T (T value)	Nilai P (P value)
Intellectual Capital_X1	0.223	0.211	0.081	2.746	0.007
Akses Pembiayaan_X2	0.368	0.425	0.067	5.536	0
Sistem Informasi Mnajemen_X3	0.112	0.146	0.061	1.835	0.069
Intercept	7.326	0	2.46	2.978	0.003

Sumber: Data diolah dari SmartPLS 4, 2023

Tabel 4.10**Hasil Uji F (Simultan)**

	Jumlah kuadrat	df	Rata-rata kuadrat	F	Nilai P (P value)
Total	2228.431	129	0	0	0.000
Kesalahan	1460.58	126	11.592	0	0.000
Regresi	767.851	3	255.95	22.08	0.000

Sumber: Data diolah dari SmartPLS 4, 2023

Tabel 4.10**Hasil Uji R² (Koefisien Determinasi)**

	Y
R-square	0.508
Adjusted R-square	0.497

Sumber: Data diolah dari SmartPLS 4, 2023

DAFTAR RIWAYAT HIDUP



Rahmayani. K, Tempat tangga lahir Kasimburang, 15 September 2001. Penulis merupakan anak keempat dari 4 bersaudara dari pasangan Bapak Abd. Karim Mangung dan Ibu Ramlah. Penulis memulai jenjang pendidikan ditaman kanak-kanak Pusat Paud Harapan Bangsa dan lulus pada tahun 2007, penulis melanjutkan pendidikan dibangku Sekolah Dasar Inpres Kasimburang dan lulus pada tahun 2014. Pada tahun yang sama penulis melanjutkan pendidikan di Sekolah Menengah Pertama Negeri 2 Parangloe dan lulus pada tahun 2016, pada tahun yang sama pula penulis melanjutkan pendidikan di SMA Islam Hizbul Wathan dan lulus pada tahun 2019. Pada tahun yang sama, penulis melanjutkan studi di Universitas Islam Negeri Alauddin Makassar di Fakultas Ekonomi dan Bisnis Islam pada Jurusan Manajemen. Pada semester 6 (enam) penulis mengambil Konsentrasi Manajemen Keuangan, penulis menjalani program KUIAH Kerja Nyata (KKN) selama 45 hari di Kelurahan Ekatiro, Kecamatan Bontotiro, Kabupaten Bulukumba.