

**EFEKTIVITAS PENGGUNAAN MEDIA KARTU HURUF DAN KARTU  
KATA BERGAMBAR TERHADAP KEMAMPUAN MEMBACA  
PERMULAAN PADA SISWA KELAS I SD NEGERI 228 LAGAROANG  
KECAMATAN MALILI KABUPATEN LUWU TIMUR**



**Skripsi**

Diajukan untuk Memenuhi Salah Satu Syarat Meraih Gelar Sarjana Pendidikan  
(S.Pd) Program Studi Pendidikan Guru Madrasah Ibtidaiyah  
pada Fakultas Tarbiyah dan Keguruan  
UIN Alauddin Makassar

UNIVERSITAS **Oleh:** ISLAM NEGERI  
**ANINDYA FISKA SYARIF**  
NIM: 20800117064  
ALAUDDIN  
MAKASSAR

**FAKULTAS TARBIYAH DAN KEGURUAN  
UIN ALAUDDIN MAKASSAR  
2023**

## PERNYATAAN KEASLIAN SKRIPSI

Mahasiswa yang bertanda tangan di bawah ini:

Nama : Anindya Fiska Syarif  
NIM : 20800117064  
Tempat/ Tgl. Lahir : Malili/10 Oktober 1999  
Jurusan : Pendidikan Guru Madrasah Ibtidaiyah  
Fakultas : Tarbiyah dan Keguruan  
Alamat : Pannyangkalang Kecamatan Bajeng Kabupaten Gowa  
Judul : *“Efektivitas Penggunaan Media Kartu Huruf dan Kartu Kata Bergambar terhadap Kemampuan Membaca Permulaan Siswa Kelas I SD Negeri 228 Lagaroang Kecamatan Malili Kabupaten Luwu Timur”*

Dengan penuh kesadaran, penyusun yang bertanda tangan di bawah ini, menyatakan bahwa skripsi ini benar adalah hasil karya penyusun sendiri. Jika di kemudian hari terbukti bahwa ia merupakan duplikat, tiruan, plagiat, atau dibuat oleh orang lain secara keseluruhan atau sebagian, maka skripsi ini beserta gelar yang diperoleh karenanya, batal demi hukum.

Gowa, 2023  
Penyusun,

**ANINDYA FISKA SYARIF**  
**NIM: 20800117064**

## PENGESAHAN SKRIPSI

Skripsi berjudul, "Efektivitas Penggunaan Media Kartu Huruf dan Kartu Kata Bergambar Terhadap Kemampuan Membaca Permulaan Pada Siswa Kelas I SD Negeri 228 Lagaroang Kecamatan Malili Kabupaten Luwu Timur", yang disusun oleh **Anindya Fiska Syarif**, NIM: **20800117064**, mahasiswa Jurusan/Prodi Pendidikan Guru Madrasah Ibtidaiyah (PGMI) UIN Alauddin Makassar, telah diuji dan dipertahankan dalam sidang Ujian Munaqasyah yang diselenggarakan pada hari Jumat, 24 Februari 2023 M, bertepatan dengan 03 Sya'ban 1444 H, dinyatakan telah dapat diterima sebagai salah satu syarat untuk memperoleh gelar Sarjana Pendidikan (S.Pd) pada Jurusan/Prodi Pendidikan Guru Madrasah Ibtidaiyah (PGMI), Fakultas Tarbiyah dan Keguruan UIN Alauddin Makassar dengan beberapa perbaikan.

Samata-Gowa, 24 Februari 2023 M.  
03 Sya'ban 1444 H.

### DEWAN PENGUJI: Nomor SK 930 Tahun 2023

Ketua : Dr. Usman, M.Pd. (.....  
Sekretaris : Dr. Rosdiana, M. Pd.I. (.....  
Munaqisy I : Dr. Hj. St. Syamsudduha, M.Pd (.....  
Munaqisy II : Dr. Hj. Dahlia Patiung, M.Pd (.....  
Pembimbing I : Dr. H. Ilyas, M.Pd., M.Si. (.....  
Pembimbing II : Dr. Andi Halimah, M. Pd. (.....

Diketahui oleh:  
Dekan Fakultas Tarbiyah dan Keguruan  
UIN Alauddin Makassar,

Dr. H. Marjuni, S.Ag., M.Pd.I.  
NIP 197810112005011006

## KATA PENGANTAR

بِسْمِ اللَّهِ الرَّحْمَنِ الرَّحِيمِ

Puji syukur ke hadirat Allah swt. yang telah memberikan limpahan rahmat-Nya kepada kita semua, dan khususnya pada penulis sehingga penulis dapat menyusun skripsi ini dengan judul: ***“Efektivitas Penggunaan Media Kartu Huruf dan Kartu Kata Bergambar terhadap Kemampuan Membaca Permulaan Siswa Kelas I SD Negeri 228 Lagaroang Kecamatan Malili Kabupaten Luwu Timur”*** sebagai persyaratan untuk memperoleh gelar Sarjana Pendidikan dengan baik dan lancar.

Salawat serta salam tak lupa pula senantiasa terlimpahkan kepada Nabi Muhammad *Shallallahu ‘alaihi wa sallam* yang senantiasa memberi petunjuk kepada hamba Allah serta menegakkan agama Allah di muka bumi ini.

Penulis amat menyadari bahwa dari awal penulisan hingga akhir penulisan skripsi ini telah banyak menerima bantuan dari berbagai pihak, baik berupa bimbingan, motivasi, pikiran, dan doa. Untuk itulah penulis dalam kesempatan ini mengucapkan terima kasih yang tak terhingga kepada kedua orang tua tercinta Ayahanda (Muh. Syarif Har) dan Ibunda (Haryanti Hamka) yang telah mengasuh, menyayangi, menasihati, membiayai dan mendoakan penulis, serta saudara saya tercinta Aditya Satrama Syarif, Muh. Fajar Aprilyansyah dan Muh. Haikal Djibran Syarif yang telah memberi dukungan dan doa sehingga dapat menyelesaikan skripsi ini dengan baik, dan kepada:


1. Prof. Drs. Hamdan Juhanis, M.A., Ph.D. selaku Rektor Universitas Islam Negeri Alauddin Makassar beserta Wakil Rektor I Prof. Dr. H. Mardan, M.Ag., Wakil Rektor II, Prof. Dr. Wahyuddin, M.Hum., Wakil Rektor III Prof. Dr. Darussalam, M.Ag. dan Wakil Rektor IV Prof. Dr. H. Kamaluddin Abunawas, M.Ag.

2. Dr. H. Marjuni, S.Ag., M.Pd.I. selaku Dekan Fakultas Tarbiyah dan Keguruan UIN Alauddin Makassar beserta Wakil Dekan I Dr. M. Shabir U, M.Ag. Wakil Dekan II Dr. M. Rusdi, M.Ag. dan Wakil Dekan III Dr. H. Ilyas, M.Pd., M.Si.
3. Dr. Usman, S.Ag., M.Pd. dan Dr. Rosdiana., M.Pd.I. sebagai Ketua dan Sekretaris Jurusan Pendidikan Guru Madrasah Ibtidaiyah UIN Alauddin Makassar yang telah memberikan petunjuk dan arahannya selama.
4. Dr. H. Ilyas, M.Pd., M.Si. sebagai Pembimbing I dan Dr. Andi Halimah, M.Pd. sebagai Pembimbing II yang telah bersedia dan bersabar meluangkan waktu, tenaga, dan pikiran dalam membimbing dan mengarahkan penulis mulai dari awal hingga selesainya skripsi ini.
5. Dr. Hj. St. Syamsudduha, M.Pd. dan Dr. Dahlia Patiung, M.Pd. sebagai Penguji I dan II yang telah bersedia dan bersabar meluangkan waktunya dalam mengarahkan penulis hingga selesainya skripsi ini.
6. Segenap dosen, karyawan dan karyawan Fakultas Tarbiyah dan Keguruan Universitas Islam Negeri Alauddin Makassar yang penuh ketulusan hati dan keikhlasan mengabdikan diri tanpa mengenal lelah.
7. Seluruh dewan senior jurusan Pendidikan Guru Madrasah Ibtidaiyah Fakultas Tarbiyah dan Keguruan UIN Alauddin Makassar.
8. Kepala sekolah, guru-guru dan peserta didik SDN 228 Lagaroang Kecamatan Malili Kabupaten Luwu Timur yang telah memberi izin mengadakan penelitian dan membantu dalam proses pengumpulan data.
9. Rekan-rekan mahasiswa Jurusan Pendidikan Guru Madrasah Ibtidaiyah angkatan 2017 terkhusus kepada kelompok 3 dan 4 atas dukungan, semangat, partisipasi dan kerjasamanya selama menempuh proses studi.

10. Sahabatku Nur Hikmah, yang selalu memberikan bantuan serta dorongan motivasi di saat awal-awal kuliah *thanks, you are the best friend.*

Peneliti berharap skripsi ini dapat bermanfaat bagi banyak kalangan, terutama para pejuang akademis dan peneliti sendiri. Semoga Allah swt. senantiasa melindungi dan memberikan kesehatan bagi semua pihak yang sudah terlibat dalam penyelesaian skripsi ini.

*Wassalam,*



Samata-Gowa,

2023

**Penulis**

**ANINDYA FISKA SYARIF**

NIM. 20800117064

UNIVERSITAS ISLAM NEGERI  
**ALAUDDIN**  
M A K A S S A R

## DAFTAR ISI

<b>HALAMAN PERNYATAAN KEASLIAN SKRIPSI .....</b>	<b>i</b>
<b>PENGESAHAN SKRIPSI.....</b>	<b>ii</b>
<b>KATA PENGANTAR.....</b>	<b>iii</b>
<b>DAFTAR ISI .....</b>	<b>iv</b>
<b>ABSTRAK .....</b>	<b>v</b>
<b>BAB I PENDAHULUAN.....</b>	<b>1</b>
A. Latar Belakang Masalah .....	1
B. Rumusan Masalah .....	6
C. Hipotesis .....	6
D. Definisi Operasional .....	6
E. Penelitian Terdahulu .....	7
F. Tujuan dan Kegunaan Penelitian .....	9
<b>BAB II TINJAUAN TEORETIS .....</b>	<b>11</b>
A. Media Pembelajaran .....	11
B. Media Kartu Huruf .....	15
C. Media Kartu Kata Bergambar .....	20
D. Kemampuan Membaca Permulaan.....	23
<b>BAB III METODOLOGI PENELITIAN .....</b>	<b>29</b>
A. Pendekatan, Jenis dan Desain Penelitian.....	29
B. Lokasi Penelitian .....	30
C. Populasi dan Sampel.....	31
D. Prosedur Penelitian .....	32
E. Teknik Pengumpulan Data .....	33
F. Instrumen Penelitian .....	34
G. Teknik Analisis Data .....	34
<b>BAB IV HASIL DAN PEMBAHASAN PENELITIAN.....</b>	<b>40</b>
A. Hasil Penelitian .....	40
B. Pembahasan Hasil Penelitian .....	56
<b>BAB V PENUTUP .....</b>	<b>68</b>
A. Hasil Kesimpulan .....	68
B. Implikasi Penelitian .....	69
<b>DAFTAR PUSTAKA .....</b>	<b>70</b>
<b>LAMPIRAN-LAMPIRAN .....</b>	<b>74</b>
<b>BIOGRAFI PENULIS .....</b>	<b>95</b>

## DAFTAR TABEL

3.1	Desain Penelitian .....	30
3.2	Populasi Penelitian .....	31
3.3	Sampel Penelitian .....	32
4.1	Nilai Hasil Belajar <i>Pre-test</i> & <i>Post-test</i> Kelas Eksperimen 1	40
4.2	Distribusi Frekuensi Nilai <i>Pre-test</i> Kelas Eksperimen 1 .....	42
4.3	Distribusi Frekuensi Nilai <i>Post-test</i> Kelas Eksperimen 1 .....	43
4.4	Nilai Statistik <i>Pre-test</i> & <i>Post-test</i> Kelas Eksperimen 1.....	44
4.5	Kategori <i>Pre-test</i> Kelas Eksperimen 1.....	45
4.6	Kategori <i>Post-test</i> Kelas Eksperimen 1.....	45
4.7	Nilai Hasil Belajar <i>Pre-test</i> & <i>Post-test</i> Kelas Eksperimen 2 .....	46
4.8	Distribusi Frekuensi Nilai <i>Pre-test</i> Kelas Eksperimen 2 .....	48
4.9	Distribusi Frekuensi Nilai <i>Post-test</i> Kelas Eksperimen 2 .....	49
4.10	Nilai Statistik <i>Pre-test</i> & <i>Post-test</i> Kelas Eksperimen 2 .....	50
4.11	Kategori <i>Pre-test</i> Kelas Eksperimen 2.....	51
4.12	Kategori <i>Post-test</i> Kelas Eksperimen 2.....	52
4.13	Uji Normalitas <i>Pre-test</i> & <i>Post-test</i> Kelas Eksperimen1 & 2 .....	53
4.14	Hasil Uji Homogenitas Kelas Eksperimen 1 dan 2.....	54
4.15	Hasil Uji Hipotesis Independent Sampel t-test .....	56



## PEDOMAN TRANSLITERASI ARAB-LATIN DAN SINGKATAN

### A. *Transliterasi Arab-Latin*

Daftar huruf bahasa Arab dan transliterasinya ke dalam huruf latin dapat dilihat pada tabel berikut:

#### 1. Konsonan

Huruf Arab	Nama	Huruf Latin	Nama
ا	Alif	Tidak dilambangkan	Tidak dilambangkan
ب	Ba	B	Be
ت	Ta	T	Te
ث	Sa	S	Es (dengan titik di atas)
ج	Jim	J	Je
ح	Ha	H	Ha (dengan titik di bawah)
خ	Kha	Kh	Ka dan Ha
د	Dal	D	De
ذ	Zal	Z	Zet (dengan titik di atas)
ر	Ra	R	Er
ز	Zai	Z	Zet
س	Sin	S	Es
ش	Syin	Sy	Es dan Ye
ص	Sad	S	Es (dengan titik di bawah)
ض	Dad	Ḍ	De (dengan titik di bawah)
ط	Ṭa	Ṭ	Te (dengan titik di bawah)
ظ	Ẓa	Ẓ	Zet (dengan titik di bawah)
ع	‘Ain	‘	Apostrof terbalik
غ	Gain	G	Ge
ف	Fa	F	Ef
ق	Qaf	Q	Qi
ك	Kaf	K	Ka
ل	Lam	L	El

م	Mim	M	Em
ن	Nun	N	En
و	Wau	W	We
هـ	Ha	H	Ha
ء	Hamzah	‘	Apostrof
ي	Ya	Y	Ye

Hamzah (ء) yang terletak di awal kata mengikuti vokalnya tanpa diberi tanda apa pun. Jika terletak di tengah atau di akhir, maka ditulis dengan tanda (◌).

## 2. Vokal

Vokal bahasa Arab seperti vokal bahasa Indonesia, terdiri atas vokal tunggal atau monoftong dan vokal rangkap atau diftong. Vokal tunggal bahasa Arab yang lambangnya berupa tanda atau harakat, transliterasinya sebagai berikut:

Tanda	Nama	Huruf Latin	Nama
اَ	<i>Fathah</i>	A	A
اِ	<i>Kasrah</i>	I	I
اُ	<i>Dammah</i>	U	U

Vokal rangkap bahasa Arab yang lambangnya berupa gabungan antara harakat dan huruf, transliterasinya berupa gambar huruf, yaitu:

Tanda	Nama	Huruf Latin	Nama
اِي	<i>Fathah dan Ya'</i>	Ai	a dan i
اُو	<i>Fathah dan Waw</i>	Au	a dan u

Contoh: كَيْفَ = *kaifa*      هَوْلٌ = *hau-la*

## 3. Maddah

*Maddah* atau vokal panjang yang lambangnya berupa harakat dan huruf, transliterasinya berupa huruf dan tanda, yaitu:

Harakat dan Huruf	Nama	Huruf dan Tanda	Nama
...اَ...ى...	<i>Fathah dan alif atau ya'</i>	A	a dan garis di atas
ى	<i>Kasrah dan ya'</i>	I	i dan garis di atas
وُ	<i>Dammah dan wau</i>	U	u dan garis di atas

Contoh: مَاتَ = *mata*      قِيلَ = *qila*      يَمُوتُ = *yamutu*

#### 4. Ta'marbutah

Transliterasi untuk ta/marbutah ada dua, yaitu: ta,marbutah yang hidup (berharakat fathah, kasrah atau dammah) dilambangkan dengan huruf "t" dan ta'marbutah yang mati (tidak berharakat) dilambangkan dengan "h".

Contoh: رَوْضَةُ الْأَطْفَالِ : *raudah al-atfal*  
الْمَدِينَةُ الْفَادِلَةُ : *al-madinah al-fadilah*  
الْحِكْمَةُ : *al-hikmah*

#### 5. Syaddah (Tasydid)

Syaddah atau *tasydid*, transliterasinya dilambangkan menjadi huruf ganda, yaitu huruf yang sama dengan huruf yang diberi tanda *syaddah* tersebut.

Contoh: رَبَّنَا : *rabbana*      نَجَّيْنَا : *najjainah*

#### 6. Kata Sandang

Kata sandang yang diikuti oleh huruf syamsiah ditransliterasikan sesuai dengan bunyi huruf yang ada setelah kata sandang.

Contoh: الْفَلْسَفَةُ : *al-falsafah*  
الْبِلَادُ : *al-biladu*

#### 7. Hamzah

Dinyatakan di depan pada Daftar Transliterasi Arab-Latin bahwa hamzah ditransliterasikan dengan apostrof apabila hamzah terletak di tengah dan akhir kata. Apabila hamzah terletak di awal kata, ia tidak dilambangkan karena dalam tulisan Arab ia berupa alif.

Contoh:

- a. Hamzah di awal                      أُمِرْتُ : *umirtu*
- b. Hamzah di tengah                      تَأْمُرُونَ : *ta'muruna*
- c. Hamzah di akhir                      شَيْءٌ : *syai'un*

**8. Penulisan Kata Arab yang Lazim Digunakan dalam Bahasa Indonesia**

Pada dasarnya setiap kata, baik *fi'il*, isim maupun huruf ditulis terpisah. Bagi kata-kata tertentu yang penulisannya dengan huruf Arab yang sudah lazim dirangkaikan dengan kata lain karena ada huruf atau harakat yang dihilangkan, maka dalam transliterasinya penulisan kata tersebut bisa dilakukan dengan dua cara, bisa terpisah per kata dan bisa pula dirangkaikan.

Contoh:                      *Fil Zilal al-Qur'an*  
                                     *Al-Sunnah qabl al-tadwin*

**9. Lafz al-Jalalah (الله)**

Kata “Allah” yang didahului partikel huruf *jarr* dan huruf lainnya atau berkedudukan sebagai *mudaf ilahi* (frasa nominal), ditransliterasi tanpa huruf hamzah.

Contoh:                      دِينُ اللَّهِ = *Dinullah*                      اللَّهُبَا = *Billah*

Adapun *ta' marbutah* di akhir kata yang disandarkan kepada *lafz al-jalalah*, ditransliterasi dengan huruf (t).

Contoh:                      هُمْ فِي رَحْمَةِ اللَّهِ = *Hum fi rahmatillah*

**10. Huruf Kapital**

Meskipun dalam sistem tulisan Arab huruf kapital tidak dikenal, dalam transliterasi ini huruf kapital dipakai. Apabila nama diri didahului oleh kata sandang, maka yang ditulis dengan huruf kapital tetap huruf awal dari nama diri tersebut, bukan huruf awal dari kata sandang.

Contoh:                      *Syahru ramadan al-lazi unzila fih al-Qur'an*  
                                     *Wa ma Muhammadun illa rasul*

## **B. Daftar Singkatan**

Beberapa singkatan yang dibakukan adalah:

swt.	= <i>subhanahu wa ta'ala</i>
saw.	= <i>sallallahu 'alaihi wa sallam</i>
a.s.	= <i>'alaihi al-salam</i>
H	= Hijrah
M	= Masehi
SM	= Sebelum Masehi
l.	= Lahir tahun (untuk orang yang masih hidup saja)
w.	= Wafat tahun
QS .../...: 4	= QS al-Baqarah/2: 4 atau QS Ali 'Imran/3: 4
HR	= Hadis Riwayat



## ABSTRAK

**Nama : Anindya Fiska Syarif**  
**Nim : 20800117064**  
**Judul : Efektivitas Penggunaan Media Kartu Huruf dan Kartu Kata Bergambar terhadap Kemampuan Membaca Permulaan Pada Siswa Kelas I SD Negeri 228 Lagaroang Kecamatan Malili Kabupaten Luwu Timur**

---

Skripsi ini membahas tentang 1) Bagaimana kemampuan membaca peserta didik kelas I SD Negeri 228 Lagaroang yang diajar menggunakan media kartu huruf, 2) Bagaimana kemampuan membaca peserta didik kelas I SD Negeri 228 Lagaroang yang diajar menggunakan media kartu kata bergambar, 3) Apakah terdapat perbedaan kemampuan membaca permulaan yang diajar menggunakan media kartu huruf dan menggunakan media kartu kata bergambar pada peserta didik di SD Negeri 228 Lagaroang.

Tujuan penelitian ini adalah mengetahui (1) kemampuan membaca permulaan peserta didik kelas I SD Negeri 228 Lagaroang yang diajar menggunakan media kartu huruf, (2) kemampuan membaca permulaan peserta didik kelas I SD Negeri 228 Lagaroang yang diajar menggunakan media kartu kata bergambar dan (3) perbedaan kemampuan membaca permulaan antara yang diajar menggunakan media kartu huruf dan media kartu kata bergambar peserta didik kelas I SD Negeri 228 Lagaroang.

Jenis penelitian eksperimen semu (*quasi eksperimen*) menggunakan desain *pretest-posttest nonequivalent control group design*. Populasi dari adalah kelas I SD Negeri 228 Lagaroang Kecamatan Malili Kabupaten Luwu Timur yang terdiri atas 3 kelas sebanyak 69 orang. Teknik pengambilan sampel yang digunakan ini adalah dengan cara teknik *multi stage sampling* sehingga terpilih 2 kelas yang berjumlah 40 orang siswa. Instrument yang digunakan pada penelitian ini adalah tes. Data dianalisis menggunakan analisis statistik deskriptif dan analisis statistik inferensial.

Hasil analisis deskriptif menunjukkan bahwa kelas IA, nilai rata-rata sebelum diberikan perlakuan (*pretest*) adalah 40,25 dan nilai rata-rata setelah diberikan perlakuan (*posttest*) adalah 81,25. Sedangkan pada kelas IB, nilai rata-rata sebelum diberikan perlakuan (*pretest*) adalah 40,5 dan nilai rata-rata setelah diberikan perlakuan (*posttest*) adalah 73,75. Berdasarkan hasil analisis SPSS diperoleh nilai signifikan  $\alpha$  ( $0,028 < 0,05$ ). Dengan demikian peneliti menyimpulkan bahwa terdapat perbedaan nilai rata-rata kemampuan membaca permulaan siswa yang diajar menggunakan media kartu huruf dengan yang diajar menggunakan media kartu kata bergambar pada siswa kelas I SD Negeri 228 Lagaroang Kecamatan Malili Kabupaten Luwu Timur.

Implikasi dari penelitian ini yaitu menunjukkan bahwa media kartu huruf lebih tinggi dibanding dengan media kartu kata bergambar terhadap kemampuan membaca siswa. Namun kedua media ini sama-sama efektif dan mengalami peningkatan kemampuan membaca yang diperoleh siswa setelah digunakan kedua media tersebut dan dari penelitian ini dapat dijadikan pertimbangan bagi guru untuk dapat merancang media kartu huruf dan media kartu kata bergambar agar dapat meningkatkan kemampuan membaca siswa.

# BAB I

## PENDAHULUAN

### ***A. Latar Belakang Masalah***

Pendidikan yang bermutu adalah ketika peserta didik secara aktif mengembangkan potensi dirinya untuk memiliki kekuatan, kecerdasan, akhlak mulia, serta keterampilan yang diperlukan dirinya, masyarakat, bangsa dan Negara.<sup>1</sup> Pendidikan merupakan suatu kegiatan yang universal dalam kehidupan manusia, karena di mana pun dan kapan pun di dunia terdapat pendidikan. Pendidikan pada hakikatnya merupakan usaha manusia untuk memanusiakan manusia itu sendiri, yaitu untuk membudayakan manusia atau untuk memuliakan kemanusiaan manusia.<sup>2</sup>

Pendidikan dalam islam bersifat integral dan selaras antara jasmani dan rohani. Tujuannya agar melahirkan insan yang shaleh, lurus, berakal sehat, berakhlak mulia serta selaras antara fisik dan jiwanya.<sup>3</sup>

Lembaga pendidikan yang berkualitas adalah lembaga yang mampu menjawab berbagai tantangan dan permasalahan yang dihadapi sekarang dan masa yang akan datang atau kemampuan lembaga dan system pendidikan dalam memberdayakan sumber-sumber pendidikan untuk meningkatkan kualitas yang sesuai dengan harapan atau tujuan pendidikan melalui proses pendidikan.<sup>4</sup>

Proses pendidikan merupakan sebagai usaha sadar yang dilakukan secara terencana untuk mewujudkan suasana belajar dan proses pembelajaran secara aktif

---

<sup>1</sup>Undang-Undang RI No. 20 Tahun 2003. (*Sistem Pendidikan Nasional*), h. 2.

<sup>2</sup>Syafril dan Zelhendri Zen, *Dasar-dasar Ilmu Pendidikan* (Jakarta : Kencana, 2017), h. 36.

<sup>3</sup>Rosdiana, Prinsip-prinsip Dasar Pendidikan Anak Menurut Persepektif Al-quran, *Jurnal Idarah*, Vol.1, No. 1, 2017, h. 13.

<sup>4</sup>Rosdiana, Perkembangan Pembelajaran Pendidikan Islam pada Madrasah Tsanawiyah Madani Alauddin Paopao sebagai Laboratory School Fakultas Tarbiyah dan Keguruan UIN Alauddin Makassar, *Disertasi*, 2019, h. 2.

mengembangkan potensi dirinya untuk memiliki kekuatan spiritual keagamaan, pengendalian diri, kepribadian, kecerdasan, akhlak mulia, serta keterampilan yang diperlukan dirinya dan masyarakat serta tuntunan perkembangan zaman.<sup>5</sup>

Efektivitas berasal dari kata “efektif” yang menurut KBBI berarti dapat memberikan hasil, ada pengaruhnya dan ada akibatnya. Efektivitas dapat diartikan sebagai pencapaian suasana bagi manusia dalam mencapai tujuan pendidikan. Efektivitas adalah suatu keadaan yang menunjukkan sejauh mana apa yang sudah direncanakan dapat tercapai. Semakin banyak rencana diacapai, berarti semakin berpengaruh pula kegiatan tersebut.<sup>6</sup>

Belajar merupakan aktivitas penting yang dilakukan oleh peserta didik di dalam dunia pendidikan karena dengan proses belajar anak akan menjadi tahu dari apa yang tidak diketahuinya. Belajar merupakan kata yang sudah akrab dan tidak asing di telinga kita. Bagi para pelajar dan mahasiswa, belajar merupakan aktivitas yang sangat penting di dalam menuntut ilmu. Hal ini merupakan suatu hal yang tidak dapat terpisahkan dari semua kegiatan mereka. Kegiatan belajar yang mereka lakukan biasanya dilakukan pada setiap waktu sesuai dengan keinginan mereka, baik pagi, siang, sore, maupun pada malam hari.<sup>7</sup>

Media berfungsi untuk tujuan pembelajaran di mana informasi yang terdapat dalam media itu harus melibatkan siswa baik dalam bentuk aktivitas yang nyata sehingga pembelajaran dapat terjadi. Materi harus dirancang secara lebih sistematis dan psikologis dilihat dari segi prinsip-prinsip belajar agar dapat menyiapkan intruksi yang efektif. Di samping menyenangkan, media

---

<sup>5</sup>Syarif Hidayat, *Teori dan Prinsip Pendidikan* (Tangerang: PT Pustaka Mandiri, 2013), h. 4.

<sup>6</sup>Wasiat, Titiek, *Efektivitas Pembelajaran Matematika Melalui Metode Penemuan Terbimbing (Discovery Learning) Pada Siswa Kelas VII SMP Negeri 1 Sungguminasa*, (Makassar: Unismuh Makassar, 2013), h. 3.

<sup>7</sup>Prayito dan Erman Anti, *Dasar-dasar Bimbingan dan Konseling* (Jakarta: Rineka Cipta, 1999), h. 279.



pembelajaran harus dapat memberikan pengalaman yang menyenangkan dan memenuhi kebutuhan individu siswa. Karena setiap siswa memiliki kemampuan yang berbeda.<sup>8</sup>

Kurikulum pembelajaran bahasa di sekolah ada empat jenis keterampilan berbahasa (*language arts, language skills*) yang menjadi tolok ukur keberhasilan dalam berbahasa yaitu; menyimak/mendengarkan, (*listening skills*), membaca (*reading skills*), berbicara (*speaking skills*), dan menulis (*writing skills*).<sup>9</sup>

Membaca merupakan suatu dari empat kemampuan berbahasa pokok, dan merupakan satu bagian atau komponen dari komunikasi tulisan. Komunikasi tulisan, sebagaimana telah dikatakan, lambang-lambang bunyi bahasa diubah menjadi lambang-lambang tulisan atau huruf-huruf, dalam hal ini huruf-huruf dalam alfabet latin.<sup>10</sup>

Kebiasaan membaca perlu ditumbuhkan sejak dini. Untuk menumbuhkan kebiasaan membaca perlu dilakukan secara bertahap. Salah satu langkah awal yaitu dengan menumbuhkan kebiasaan membaca pada peserta didik. Namun tidak jarang ditemui berbagai permasalahan dalam belajar membaca. Oleh karena itu, semua peserta didik perlu diupayakan agar memiliki kelancaran dalam membaca. Kemampuan membaca tidak hanya mengoperasikan berbagai keterampilan untuk memahami kata-kata dan kalimat, tetapi juga kemampuan mengevaluasi, menginterpretasi, sehingga memperoleh pemahaman.

Membaca permulaan lebih kepada kegiatan yang mencakup beberapa kegiatan seperti mengenal huruf dan kata-kata, menghubungkan dengan bunyi atau huruf, suku kata dan kalimat yang dibentuk dalam tulisan ke dalam bentuk

---

<sup>8</sup>Cecep Kustandi dan Daddy Darmawan, *Pengembangan Media Pembelajaran* (Jakarta: Kencana, 2020), h. 17.

<sup>9</sup>Muhsyanur, *Pengembangan Keterampilan Membaca: Suatu Keterampilan Berbahasa Reseptif* (Sengkang: Uniprima Press, 2019), h. 7.

<sup>10</sup>Muhsyanur, *Pengajaran Membaca: Suatu Keterampilan Berbahasa Reseptif* (Yogyakarta: Buginese Art, 2014), h. 12.

lisan.<sup>11</sup> Kemampuan membaca permulaan merupakan keterampilan dasar anak, bila kemampuan dasarnya itu tidak kuat maka masa pada tahap selanjutnya anak-anak mengalami kesulitan. Kemampuan membaca permulaan ini merupakan bekal anak untuk masuk dalam jenjang berikutnya.

Melihat pentingnya membaca maka membaca seharusnya dibiasakan sejak dini karena dengan membaca akan memperoleh berbagai informasi dan pengetahuan. Membaca juga dianjurkan dalam Islam, adapun perintah untuk membaca sebagaimana perintah Allah dalam Al-Quran Surah Al-alaq ayat 1-5:

اقْرَأْ بِاسْمِ رَبِّكَ الَّذِي خَلَقَ (١) خَلَقَ الْإِنْسَانَ مِنْ عَلَقٍ (٢) اقْرَأْ وَرَبُّكَ الْأَكْرَمُ (٣) الَّذِي عَلَّمَ بِالْقَلَمِ (٤) عَلَّمَ الْإِنْسَانَ مَا لَمْ يَعْلَمْ (٥)

Terjemahannya: “Bacalah dengan (menyebut) nama Tuhanmu yang menciptakan, Dia telah menciptakan manusia dari segumpal darah, Bacalah dan Tuhanmulah yang pemurah, Yang mengajar (manusia) dengan perantara kalam, Dia mengajar kepada manusia apa yang tidak diketahuinya.”<sup>12</sup>

Ayat tersebut dapat disimpulkan perintah membaca begitu pentingnya sehingga diulang dua kali dalam rangkaian wahyu pertama. Pada ayat tersebut membaca tidak hanya ditujukan kepada pribadi Muhammad saw semata-mata, tetapi juga ditujukan untuk kepada semua manusia di muka bumi, karena perintah membaca merupakan kunci pembuka jalan kebahagiaan hidup dunia dan akhirat. Hal ini membuktikan bahwa dengan belajar dan membaca manusia akan memiliki pengetahuan. Hanya dengan ilmu manusia bisa membedakan mana yang baik dan salah. Salah satu modal utama seorang murid adalah membaca, dengan kemampuan tersebut, siswa dapat mempelajari ilmu lain, dapat mengemukakan gagasannya dan dapat mengekspresikan dirinya.

<sup>11</sup>Adharina Dian Pertiwi, “Study Deskriptif Proses Membaca Permulaan Anak Usia Dini”, *Jurnal Pendidikan Anak*, Vol. 05 Edisi 1, 2016, h. 760-761.

<sup>12</sup>Departemen Agama Republik Indonesia, *Al-Quran Terjemahan*, (Bandung: CV Penerbit Diponegoro, 2010), h. 904.

Proses pembelajaran mungkin akan melibatkan alat indra siswa, maka perlu adanya dukungan media pembelajaran yang sesuai. Media pembelajaran merupakan segala bentuk perangsang dan alat yang disediakan oleh guru untuk mendorong siswa dalam belajar.<sup>13</sup> Pembelajaran membaca, guru harus memilih media pembelajaran yang menarik sehingga siswa tidak malas dalam membaca dan minat membaca siswa juga akan lebih meningkat. Pembelajaran membaca akan mudah diterima oleh siswa jika guru menggunakan media yang lebih menarik minat siswa dalam belajar.

Media yang digunakan oleh peneliti dalam pembelajaran membaca adalah media kartu huruf dan kartu kata bergambar. Penggunaan media kartu huruf dalam belajar membaca sangat diperlukan agar siswa dapat berinteraksi secara langsung sehingga pembelajaran dapat menjadi lebih optimal. Dengan menerapkan media kartu huruf dalam pembelajaran peserta didik dapat lebih aktif, menggembarakan sehingga kemampuan anak dalam mengenal huruf dapat berkembang. Kartu huruf juga mudah digunakan oleh siswa dan guru. Pada kartu huruf berisi abjad-abjad yang dituliskan pada potongan-potongan suatu media baik karton, kertas ataupun tripleks. Potongan-potongan kartu huruf tersebut dapat dipindah-pindahkan sesuai keinginan pembuat berdasarkan suku kata, kata maupun kalimat.

Pada penggunaan media kartu kata bergambar akan dilengkapi kata sebagai keterangan gambar untuk mengenalkan konsep gambar dengan lambang hurufnya.<sup>14</sup> Melihat gambar dapat memudahkan siswa dalam mengingat kata yang dipelajari. Semakin banyak kata yang dipelajari maka akan semakin banyak kosa kata yang diingat oleh siswa.

---

<sup>13</sup>Denny Setiawan, *Komputer dan Media Pembelajaran*, (Jakarta: Universitas Terbuka, 2008), h. 7.

<sup>14</sup>Muhammad Fauzi Adhim, *Membuat Anak Gila Membaca*, (Bandung: Mizan Pustaka, 2004), h. 70.

Hasil wawancara peneliti dengan Wali Kelas 1 SDN 228 Lagaroang ibu Haryanti Hamka juga ditemukan beberapa masalah yang dihadapi peserta didik dalam membaca adalah peserta didik masih kurang mengenali huruf, kesulitan dalam mengeja huruf menjadi suku kata, membedakan huruf seperti huruf f-v, p-b-q dan sulitnya berkonsentrasi pada saat belajar serta kegiatan pembelajaran yang dilakukan oleh guru hanya mengandalkan menulis di papan tulis.<sup>15</sup>

Sejalan dengan keadaan tersebut dalam rangka untuk mencapai hasil yang baik dalam menambah pengetahuan kosa kata pada peserta didik khususnya dalam membaca. Peneliti memerlukan cara untuk menyelesaikan masalah tersebut. Peneliti mencoba menggunakan media kartu huruf dan kartu kata bergambar. Media ini digunakan untuk dapat membantu peserta didik dalam mengenal atau mengetahui huruf dan bentuknya, membedakan huruf, mencoba menyusunnya menjadi sebuah kata dan membuat peserta didik menjadi lebih aktif pada saat belajar membaca dengan menggunakan media kartu peserta didik secara tidak sadar mereka telah belajar sambil bermain.

Berdasarkan gambaran permasalahan yang telah dipaparkan di atas, maka peneliti tertarik untuk melakukan penelitian ***“Efektivitas Penggunaan Media Kartu Huruf dan Kata Bergambar terhadap Kemampuan Membaca Permulaan Pada Siswa Kelas I SD Negeri 228 Lagaroang Kecamatan Malili Kabupaten Luwu Timur”***.

---

<sup>15</sup>Haryanti Hamka, Wali Kelas I SDN 228 Lagaroang, *Wawancara*, Malili, 10 Maret 2020.

## **B. Rumusan Masalah**

Berdasarkan latar belakang dan identifikasi masalah, rumusan masalah yang akan di teliti adalah:

1. Bagaimana kemampuan membaca permulaan peserta didik kelas I SD Negeri 228 Lagaroang yang diajar menggunakan media kartu huruf ?
2. Bagaimana kemampuan membaca permulaan peserta didik kelas I SD Negeri 228 Lagaroang yang diajar menggunakan media kartu kata bergambar ?
3. Apakah terdapat perbedaan kemampuan membaca permulaan yang diajar dengan menggunakan media kartu huruf dan media kartu kata bergambar pada peserta didik 228 SD Negeri Lagaroang Kecamatan Malili Kabupaten Lagaroang ?

## **C. Hipotesis**

Hipotesis adalah suatu pernyataan yang masih lemah kebenarannya dan perlu dibuktikan atau dugaan yang sifatnya masih sementara.<sup>16</sup>

Hipotesis yang dirumuskan dalam penelitian ini adalah “Terdapat perbedaan antara media kartu huruf dan media kartu kata bergambar terhadap kemampuan membaca permulaan siswa di kelas I SD Negeri 228 Lagaroang”.

## **D. Definisi Operasional Variabel**

---

<sup>16</sup>Sugiyono, *Metode Penelitian Kuantitatif, Kualitatif dan R&D* (Cet 11; Bandung: Alfabeta, 2010), h. 63.

Untuk menghindari makna ambigu atau penafsiran yang berbeda terhadap judul penelitian ini, maka peneliti merasa perlu memberikan penjelasan terhadap variabel penelitian ini.

1. Kartu huruf adalah media kartu yang berbentuk potongan persegi yang di dalamnya terdapat huruf abjad mulai a-z (masing-masing kartu terdapat satu huruf). Kartu huruf merupakan media yang mudah dijumpai serta mempunyai warna yang dapat menarik perhatian anak serta mudah penggunaannya. Jadi, kartu huruf yang dimaksud dalam penelitian ini berupa potongan-potongan kartu yang berisikan huruf-huruf didesain dengan *full color* dan disusun menjadi kata atau kalimat.
2. Kartu kata bergambar adalah media kartu yang berisi kata-kata dan terdapat gambar. Kartu kata bergambar ini akan menjadi media yang nantinya saat pembelajaran, peserta didik akan menemui macam-macam kartu yang berbeda tulisan serta gambarnya. Spesifikasi media kartu kata bergambar dalam penelitian ini adalah tulisan dalam kartu tidak dieja tetapi digabung contohnya “bulan” dan disertai dengan gambarnya
3. Kemampuan membaca permulaan adalah kesanggupan atau kecakapan seseorang untuk memahami, mengeja atau melafalkan huruf. Kemampuan membaca yang dimaksud berupa kecakapan anak dalam mengenal lambang huruf, indikator kemampuan membaca yang diteliti yaitu kemampuan menyebutkan lambang bunyi huruf, suku kata, membaca kata, menyambung kata menjadi kalimat dan membaca dengan lancar.

#### **E. Penelitian Terdahulu**

Penelitian tentang media pembelajaran pernah dilakukan oleh beberapa peneliti diantaranya sebagai berikut:

1. Arizqa Yasrili Salik dalam penelitiannya “Pengaruh Media kartu Huruf terhadap Kemampuan Membaca Awal Kelas A Taman Kanak-kanak (TK) Wijaya Kusuma Taman Sidoarjo”. Jenis penelitian yang digunakan adalah *quasi eksperimen*, menyatakan bahwa penggunaan media kartu huruf berpengaruh signifikan terhadap kemampuan membaca awal anak di kelas A TK Wijaya Kusuma Taman Sidoarjo. Hal ini dibuktikan Nilai U2 sebesar 2, kemudian nilai U2 dibandingkan dengan nilai U tabel dengan tingkat kesalahan 0.025 dengan jumlah  $n_1 = 6$  dan  $n_2 = 6$  diperoleh nilai tabel sebesar 5, maka harga U hitung lebih kecil dari nilai U tabel ( $2 < 5$ ) sehingga  $H_0$  ditolak dan  $H_a$  diterima.<sup>17</sup>
2. Jians Brian Salawati dalam penelitiannya “Pengaruh Media Kartu Huruf Terhadap Kemampuan Membaca”. metode penelitian yang digunakan adalah metode eksperimen, menyatakan bahwa terdapat pengaruh yang signifikan terhadap kemampuan membaca peserta didik yang diajar menggunakan media kartu huruf di kelas I. hal ini dibuktikan uji t pada kedua kelas dengan data nilai tes akhir yang menunjukkan bahwa  $t_{hitung} > t_{tabel}$  yaitu  $3,179 > 2,059$ .<sup>18</sup>
3. Ismiyanti dalam penelitiannya yang berjudul “Upaya meningkatkan Kemampuan Membaca Permulaan Melalui Media Kartu Kata Bergambar pada Anak Kelompok B TK Dharma Wanita Sucen Gemawang Temanggung”, menyatakan bahwa media kartu kata bergambar dapat meningkatkan kemampuan membaca permulaan peserta didik, hal ini

---

<sup>17</sup>Arizqa Yasrili Salik, “Pengaruh Media kartu Huruf terhadap Kemampuan Membaca Awal Kelas A Taman Kanak-kanak (TK) Wijaya Kusuma Taman Sidoarjo”, *Skripsi* (Surabaya: Universitas Islam Negeri Sunan Ampel Surabaya, 2019), [Arizqa Yasrili Salik D78214014 Skripsi.pdf](#).

<sup>18</sup>Jians Brian Salawati dalam penelitiannya yang berjudul “Pengaruh Media Kartu Huruf Terhadap Kemampuan Membaca”, *Skripsi* (Malang: Universitas Negeri Malang, 2013), <http://www.karya-ilmiah.um.ac.id>. (Diakses 2013).

dapat dilihat dari kegiatan persiklusian yaitu dari siklus I sampai dengan siklus II. Pada siklus I mengalami peningkatan sebesar 53,3%, pada siklus II mengalami peningkatan yang lebih tinggi sebesar 86,6%.<sup>19</sup>

4. Firawati yang berjudul “ Pengaruh Media Kartu Kata Bergambar terhadap Kemampuan Membaca Permulaan Siswa Kelas I Sekolah Dasar”. Menggunakan jenis penelitian *preeksperimental desaign* menyatakan bahwa terdapat pengaruh yang signifikan pada penggunaan media kartu kata bergambar terhadap kemampuan membaca permulaan siswa kelas I sekolah dasar.

Adapun penelitian yang dilakukan oleh peneliti adalah penelitian yang berjudul “Efektivitas Penggunaan Media Kartu Huruf dan Media Kartu Kata Bergambar terhadap Kemampuan Membaca Pada Siswa Kelas I SD Negeri 228 Lagaroang Kecamatan Malili Kabupaten Luwu Timur”. Adapun perbedaan penelitian tersebut dengan penelitian yang akan dilakukan terletak pada variabel dan jenis penelitian.

Pada penelitian ini terdapat tiga variabel yaitu media kartu huruf, media kartu kata bergambar dan kemampuan membaca. Jenis penelitian yang akan digunakan adalah *Quasi Eksperimen* dan menggunakan desain *Pretest-Postest Nonequivalent Control Group Desaign*. Di mana tujuan dari penelitian ini adalah agar peneliti dapat mengontrol semua variabel yang memengaruhi jalannya eksperimen.

---

<sup>19</sup>Ismiyati, “Upaya meningkatkan Kemampuan Membaca Permulaan Melalui Media Kartu Kata Bergambar pada Anak Kelompok B TK Dharma Wanita Sucen Gemawang Temanggung”, *Jurnal Audi*. Vol. 3 No. 02 (Desember 2018). <https://www.ejurnal.unisri.ac.id>. (Diakses 2021).



## **F. Tujuan dan Kegunaan Penelitian**

### **1. Tujuan Penelitian**

Rumusan masalah di atas, maka tujuan peneliti melakukan penelitian adalah untuk:

- a. Mendeskripsikan kemampuan membaca permulaan siswa kelas I SD Negeri 228 Lagaroang yang diajar menggunakan media kartu huruf.
- b. Mendeskripsikan kemampuan membaca permulaan siswa kelas I SD Negeri 228 Lagaroang yang diajar menggunakan media kartu kata bergambar.
- c. Melakukan uji perbedaan kemampuan membaca permulaan antara yang diajar dengan menggunakan media kartu huruf dan media kartu kata bergambar peserta didik kelas I SD Negeri 228 Lagaroang.

### **2. Kegunaan Penelitian**

- a. Bagi guru

Dapat mempermudah dalam mengajarkan kemampuan membaca anak dengan kegiatan yang lebih menyenangkan, aktif dan kreatif.

- b. Bagi sekolah

Dapat menjadi sumber informasi dan kontribusi bacaan baru dalam upaya mempersiapkan anak dalam membaca di SD Negeri 228 Lagaroang.

- c. Bagi peneliti

Mendapatkan pengetahuan secara teoritis berdasarkan penelitian.



UNIVERSITAS ISLAM NEGERI  
**ALAUDDIN**  
M A K A S S A R

## BAB II

### TINJAUAN TEORETIS

#### A. Media Pembelajaran

##### 1. Pengertian Media Pembelajaran

Media dalam bahasa Arab adalah perantara atau pengantar pesan dari pengirim kepada penerima pesan.<sup>1</sup> Banyak makna dari kata media, namun secara umum media perantara dalam dunia pendidikan, di dalam proses pembelajaran seorang guru biasanya menggunakan media dalam menyampaikan materi kepada siswa lebih mudah dalam memahami materi yang disampaikan guru.

Secara harfiah kata media memiliki arti “perantara” atau “pengantar”. *Association for Education and Communication Technology* (AECT) mendefinisikan media yaitu segala bentuk yang dipergunakan untuk suatu proses penyaluran informasi. Sedangkan *Education Association* (NEA) mendefinisikan sebagai benda yang dapat dimanipulasikan, dilihat, didengar, dibaca atau dibicarakan beserta instrumen yang digunakan dengan baik dalam kegiatan belajar mengajar, dapat memengaruhi efektivitas program instruksional.<sup>2</sup>

Kata media pendidikan digunakan secara bergantian dengan istilah alat bantu atau media komunikasi seperti yang dikemukakan oleh Hamalik dimana ia melihat bahwa hubungan komunikasi akan berjalan lancar dengan hasil yang maksimal apabila menggunakan alat bantu yang disebut media komunikasi. Sementara itu, Gagne dan Briggs secara implisit mengatakan bahwa media pembelajaran meliputi alat yang secara fisik digunakan untuk menyampaikan isi materi pengajaran, yang terdiri dari antara lain buku, tape recorder, kaset, video

---

<sup>1</sup>Cecep Kustandi dan Daddy Darmawan, *Pengembangan Media Pembelajaran*, (Cet. Ke 1; Jakarta: Kencana, 2020), h. 6.

<sup>2</sup>Asnawir & M. Basyiruddin Usman, *Media Pembelajaran*, (Jakarta: Ciputat Pers, 2002), h. 11.

camera, video recorder, film, slide (gambar bingkai), foto, gambar, grafik, televisi, dan komputer. Dengan kata lain, media adalah komponen sumber belajar atau wahana fisik yang mengandung materi instruksional yang dapat merangsang siswa untuk belajar.<sup>3</sup>

Menurut Heinich, media merupakan alat saluran komunikasi. Media berasal dari bahasa latin dan merupakan bentuk jamak dari kata “*medium*” yang secara harfiah berarti “perantara”, yaitu perantara sumber pesan (*a source*) dengan penerima pesan (*a receiver*). Heinich mencontohkan media ini seperti film, televisi, diagram, bahan tercetak (*printed material*), komputer dan instruktur. Contoh media tersebut bisa dipertimbangkan sebagai media pembelajaran jika membawa pesan-pesan (*messages*) dalam rangka mencapai pembelajaran.<sup>4</sup> Secara lebih utuh media pembelajaran dapat didefinisikan sebagai alat bantu berupa fisik maupun nonfisik yang sengaja digunakan sebagai perantara antara tenaga pendidik dan peserta didik dalam memahami materi pembelajaran agar lebih efektif dan efisien. Sehingga materi pembelajaran lebih cepat diterima peserta didik dengan utuh serta menarik minat peserta didik untuk belajar lebih lanjut.<sup>5</sup> Berdasarkan pengertian tersebut dapat disimpulkan bahwa media pembelajaran merupakan sarana atau alat bantu dalam menyampaikan sebuah informasi kepada peserta didik agar pembelajaran yang dilaksanakan lebih efektif dan efisien.

Berbagai manfaat media pembelajaran telah dibahas oleh banyak ahli, menurut Kemp & Dayton berpendapat bahwa meskipun telah lama disadari bahwa banyak keuntungan penggunaan media pembelajaran, penerimaannya serta pengintegrasinya kedalam program-program pengajaran berjalan amat lambat. Mereka mengemukakan beberapa hasil penelitian yang menunjukkan dampak

---

<sup>3</sup> Azhar Arsyad, *Media Pembelajaran*, (Makassar: Alauddin University Press, 2011), h.4-5.

<sup>4</sup> Muh. Syafei, *Media Pembelajaran*, (Makassar: Alauddin University Press, 2010), h. 4 -5.

<sup>5</sup> Sutiah, *Pengembangan Media Pembelajaran Pendidikan Agama Islam*, (Sidoarjo: Nizamia Learning Center, 2018), h. 25.

positif dari penggunaan media sebagai bagian integral pembelajaran di kelas atau sebagai cara utama pembelajaran langsung.<sup>6</sup>

Aspek lain yang juga tidak kalah pentingnya untuk dipertimbangkan dalam pengembangan atau pengadaan media pembelajaran adalah kemudahan guru atau peserta didik memanfaatkannya. Tidak akan terlalu bermanfaat apabila media pembelajaran yang dikembangkan sendiri atau dikontrakkan pembuatannya ternyata tidak mudah dimanfaatkan, baik oleh guru atau peserta didik. Media yang dikembangkan atau dibeli tersebut hanya akan berfungsi sebagai pajangan saja di sekolah. Atau, dibutuhkan waktu yang memadai untuk melatih guru tertentu sehingga terampil mengoperasikan peralatan pemanfaatan media.<sup>7</sup>

Penggunaan media atau alat-alat modern di dalam pembelajaran bukan berarti mengganti cara mengajar yang baik, melainkan untuk melengkapi dan membantu para pendidik dalam menyampaikan materi atau informasi kepada peserta didik. Dengan menggunakan media diharapkan terjadinya komunikasi yang komunikatif, peserta didik mudah memahami maksud dari materi yang disampaikan pendidik di depan kelas, kemudian juga sebaliknya pendidik mudah mentransfer ilmu pengetahuan kepada peserta didik, melalui media pendidik membuat contoh-contoh, interspretasi-interpretasi sehingga peserta didik mendapat kesamaan arti sesama mereka.<sup>8</sup>

## 2. Fungsi Media Pembelajaran

Media pembelajaran telah menjadi bagian integral dalam pembelajaran. Bahkan keberadaannya tidak bisa dipisahkan dalam proses pembelajaran di sekolah. Sebab telah dikaji dan diteliti pembelajaran dengan menggunakan media

---

<sup>6</sup>Azhar Arsyad, *Media Pembelajaran*, (Jakarta: Rajawali Press: 2015), h. 25.

<sup>7</sup>Cecep Kustandi dan Daddy Darmawan, *Pengembangan Media Pembelajaran (Konsep & Aplikasi Pengembangan Media Pembelajaran Bagi Pendidik di Sekolah dan Masyarakat)*, (Jakarta: Kencana, 2020), h. 33-34.

<sup>8</sup>Martinis Yasmin, *Kiat Membelajarkan Peserta Didik*, (Jakarta: Gaung Persada Press, 2007), h. 208-209.

hasilnya lebih optimal. Bagian ini dipaparkan berbagai fungsi media dalam pembelajaran. Pada mulanya media hanya berfungsi sebagai alat bantu visual dalam pembelajaran, yaitu berupa sarana yang dapat memberikan pengalaman visual pada peserta didik antara lain mendorong motivasi belajar, memperjelas dan mempermudah konsep yang kompleks dan abstrak menjadi lebih sederhana, konkrit, serta mudah dipahami.<sup>9</sup>

Secara garis besar fungsi media pembelajaran adalah sebagai berikut:

1) Fungsi Umum

Media sebagai pembawa pesan (materi) dari sumber pesan (guru) ke penerima pesan (murid) dalam rangka mencapai tujuan pembelajaran.

2) Fungsi Khusus

- a) Untuk menarik perhatian murid.
- b) Untuk memperjelas penyampaian pesan.
- c) Untuk mengatasi keterbatasan ruang, waktu, dan biaya.
- d) Untuk menghindari terjadinya verbalisme dan salah tafsir.
- e) Untuk mengaktifkan dan mengefektifkan kegiatan belajar murid.<sup>10</sup>

3. Manfaat Penggunaan Media

Banyak sekali manfaat penggunaan media dalam pembelajaran, salah satunya yaitu menurut Kemp dan Dayton dalam Mukhtar Latif, dkk mengemukakan beberapa manfaat media, yaitu:

- 1) Penyampaian pesan pembelajaran dapat lebih terstandar.
- 2) Pembelajaran lebih menarik.
- 3) Pembelajaran lebih interaktif dengan menerapkan teori belajar.
- 4) Waktu pelaksanaan pembelajaran dapat di perpendek.

---

<sup>9</sup>Sutiah, *Pengembangan Media Pembelajaran Pendidikan Agama Islam*, (Sidoarjo: Nizamia Learning Center, 2018), h. 28.

<sup>10</sup>Usep Kustiawan, *Pengembangan Media Pembelajaran Anak Usia Dini*, (Cet. Ke- I; Malang: Gunung Samudera, 2016), h. 9.

- 5) Kualitas pembelajaran dapat ditingkatkan.
- 6) Proses pembelajaran dapat berlangsung kapan pun di mana pun diperlukan.
- 7) Sikap positif peserta didik terhadap materi pelajaran serta proses pembelajaran dapat lebih ditingkatkan.
- 8) Peran guru ke arah yang positif.<sup>11</sup>

Terdapat berbagai jenis dan macam, media baik yang berada di dalam maupun di luar kelas. Untuk mempermudah pemahaman kita terhadap keberagaman sumber belajar tersebut, maka dapat dibedakan sebagai berikut:

- 1) *Media by design*, adalah media yang dirancang khusus sesuai dengan kebutuhan pembelajaran guna mencapai tujuan; misalnya media yang dibuat berupa media grafis, audio dan media audiovisual.
- 2) *Media by utilization*, adalah media yang sudah ada dimanfaatkan oleh sekolah guna menunjang pelaksanaan proses pembelajaran; misalnya media yang ada dilingkungan sekitar sekolah bahkan luar.<sup>12</sup>

## **B. Media Kartu Huruf**

### **a. Pengertian Kartu Huruf**

Menurut Kamus Besar Bahasa Indonesia kartu adalah kertas tebal berbentuk persegi panjang, sedangkan kata adalah unsur bahasa yang diucapkan atau dituliskan yang merupakan perwujudan kesatuan perasaan dan pikiran yang dapat digunakan dalam berbahasa.<sup>13</sup> Menurut Ambriani, kartu huruf adalah kumpulan kartu yang didalamnya berisi huruf-huruf dari a-z (kapital dan kecil) dan diberi

---

<sup>11</sup>Mukhtar Latif, dkk, *Orientasi Baru Pendidikan Anak Usia Dini: Teori dan Aplikasi*, (Jakarta: Kencana, A 2014), h. 166.

<sup>12</sup>Cecep Kustandi dan Daddy Darmawan, *Pengembangan Media Pembelajaran (Konsep & Aplikasi Pengembangan Media Pembelajaran Bagi Pendidik di Sekolah dan Masyarakat)*, (Jakarta: Kencana, 2020). h. 45.

<sup>13</sup>Rita Jahiti Tanjung, "Penggunaan Media Kartu Huruf untuk Meningkatkan Kemampuan Anak dalam Mengenal Huruf Abjad pada Taman Kanak-Kanak Negeri Pembina I Kota Sabang" *Jurnal Pendidikan Madrasah*, vol. 3 no. 2 (November 2008), h. 321. <http://media.neliti.com>. (Diakses 10 Oktober 2016 ).

gambar serta kata untuk mendukung anak agar paham dan hafal abjad A hingga Z.

14

Kartu huruf merupakan media yang termasuk pada jenis media grafis atau media dua dimensi, yaitu media yang mempunyai ukuran panjang dan lebar. Menurut Wibawa kartu huruf biasanya berisi huruf-huruf, gambar atau kombinasinya dan dapat digunakan untuk mengembangkan perbendaharaan kata dalam pelajaran bahasa pada umumnya dan bahasa asing khususnya.

Media kartu huruf merupakan alat permainan yang berupa kartu huruf *abjad alphabet* yang berupa keseluruhan huruf atau satuan huruf saja.<sup>15</sup> Media kartu huruf adalah penggunaan sejumlah kartu sebagai alat bantu untuk belajar membaca dengan cara melihat dan mengingat bentuk huruf dan gambar yang disertai tulisan dari makna gambar pada kartu.<sup>16</sup> Kartu huruf merupakan abjad-abjad yang dituliskan pada potongan-potongan suatu media, bisa terbuat dari karton, kertas ataupun papan tulis (tripleks). Potongan-potongan abjad tersebut dapat dipindah-pindahkan sesuai keinginan, dapat di buat menjadi suku kata maupun kalimat.<sup>17</sup>

Berdasarkan dari beberapa pengertian kartu huruf maka dapat disimpulkan bahwa kartu huruf adalah media yang berbentuk potongan-potongan kertas, karton ataupun papan tulis (tripleks) yang berisi huruf-huruf abjad yang memudahkan peserta didik dalam belajar membaca.

---

<sup>14</sup>Vinca Ambriani, *Kartu Pintar Huruf*, (Jakarta: Gramedia Jakarta, 2006), h. 35.

<sup>15</sup>Andang. *Educarion Games*, (Yogyakarta: Pilar Media, 2006), h. 201.

<sup>16</sup>Hasan Agus, *Membuat Anak Anda Cepat Pintar Membaca*, (Yogyakarta: Diva Press, 2009), h. 67.

<sup>17</sup>Sri Astuti, "Penggunaan Media Kartu huruf Untuk Meningkatkan Kemampuan Menulis Permulaan di TK Intan Komara Kelompok B", *Jurnal Pendidikan Anak Usia Dini*, Vol. 7 No. I, 2016, h. 4.



## b. Fungsi Media Media Kartu Huruf

Anak menggunakan media kartu huruf dalam bentuk permainan saat kegiatan pembelajaran. Sastosudijo mengatakan ada 4 manfaat penggunaan media kartu huruf yakni:

1) Merangsang anak belajar secara aktif.

Anak dapat di stimulasi untuk belajar secara aktif mengenal huruf secara menyenangkan agar kemampuan dalam mengenal huruf dapat meningkat.

2) Melatih anak memecahkan persoalan

Melalui permainan menggunakan media kartu huruf. Anak mampu memecahkan persoalan yang terkait dengan kemampuan mengenal huruf karena dengan permainan kartu huruf peserta didik dapat belajar dengan mudah tentang bentuk-bentuk huruf, dapat memaknai simbol huruf dengan cara melihat gambar yang disertai tulisan dari gambar yang tertera pada kartu huruf tersebut.

3) Timbul persaingan yang sehat antar anak.

Media kartu huruf dapat menumbuhkan jiwa sportif pada diri anak sehingga membangun persaingan yang sehat antara anak.

4) Menumbuhkan sikap percaya diri anak.

Media kartu huruf dapat menstimulasi anak lebih cepat mengenal simbol-simbol huruf, karena anak berani belajar mandiri saat mencoba bermain menggunakan kartu huruf.<sup>18</sup>

---

<sup>18</sup>Suyanto, *Konsep Dasar Pendidikan Anak Usia Dini*, (Jakarta: Departemen Pendidikan Nasional Direktorat Jendral Perguruan Tinggi Direktorat Pembinaan Pendidikan Tenaga Kependidikan dan Ketenagaan Perguruan Tinggi, 2005), h. 26.

### c. Kegunaan, Kelebihan dan Kelemahan Media Kartu Huruf

Kartu huruf memiliki peran dalam membantu memudahkan anak dalam pembelajaran kosakata bahasa Indonesia dan kemampuan membaca. Pemilihan kosakata pada kartu huruf pun harus memperlihatkan sasaran yang harus disesuaikan dengan pertumbuhan dan perkembangan anak. Kartu huruf yang diperlihatkan kepada anak diharapkan dapat meningkatkan kemampuan membaca, menimbulkan sikap aktif dan dapat berkomunikasi dengan lingkungannya.

Menurut Supriatna media kartu huruf mempunyai kegunaan sebagai berikut:

- 1) Untuk memperjelas penyajian pesan agar tidak terlalu verbalitas.
- 2) Mengatasi keterbatasan ruang, waktu dan daya indra.
- 3) Menimbulkan kegairahan belajar.
- 4) Memungkinkan interaksi yang lebih langsung antara anak didik dengan lingkungan dan kenyataan.
- 5) Memungkinkan anak didik belajar sendiri-sendiri menurut kemampuan dan minatnya.<sup>19</sup>

Jadi kartu huruf sangat berguna bagi guru dalam menyampaikan materi terkait dengan pembelajaran membaca. dengan menggunakan media kartu huruf guru tidak perlu menyampaikan materi dengan metode ceramah sehingga siswa tidak jenuh dalam pembelajaran membaca.

Kartu huruf juga memiliki beberapa kelebihan terkait dengan kegunaan kartu huruf dalam pembelajaran, kelebihan kartu huruf menurut Djuanda antara lain:

- 1) Selain permainan yang bersifat menyenangkan tetapi juga untuk belajar keterampilan berbahasa tertentu, misalnya menyimak, berbicara, membaca dan menulis.

---

<sup>19</sup>Nana Sudjana, *Penelitian Hasil Proses Belajar Mengajar*, (Bandung: Remaja Rosda Karya, 2012), h. 95.

- 2) Dapat membantu dan meningkatkan daya imajinasi anak melalui proses belajar yang disesuaikan dengan kebutuhan perkembangan anak.
- 3) Membantu guru menginterpretasikan dan mengembangkan kurikulum menjadi bentuk pelajaran yang menarik.
- 4) Dalam pembelajaran akan memberikan rasa yang menyenangkan dalam proses belajar seolah-olah proses belajar anak dilakukan tanpa adanya keterpaksaan, tetapi justru belajar dengan rasa keharmonisan.
- 5) Dengan bermain kartu anak dapat berbuat agak santai sel-sel otak anak dapat berkembang akhirnya anak dapat menyerap informasi dan memperoleh kesan yang mendalam terhadap materi pelajaran, materi pelajaran tersebut dapat disimpan dalam ingatan jangka panjang.<sup>20</sup>

Sedangkan untuk kelemahan dari media kartu huruf, yaitu:

- 1) Jika dalam penyajian media kurang jelas (*font*, warna, gambar dan ilustrasi) akan tidak menarik dan cepat membosankan.
- 2) Ukuran kartu sangat terbatas jika digunakan untuk kelompok besar.
- 3) Hanya menekankan persepsi indera mata, jika media diberikan ke anak yang mengalami keterbatasan penglihatan akan kurang efektif.

#### d. Manfaat Media Kartu Huruf

Menurut Samekto S. Satrosudirjo, ada beberapa manfaat yang dapat diambil dari penerapan media kartu huruf sebagai media bermain sambil belajar, yaitu:

- 1) Merangsang anak untuk belajar aktif
- 2) Melatih peserta didik untuk memecahkan masalah
- 3) Timbul persaingan yang sehat dan akur antar peserta didik
- 4) Menumbuhkan sikap percaya diri kepada anak

#### e. Langkah-langkah Menggunakan Kartu Huruf

---

<sup>20</sup>Dadan Djuanda, *Pembelajaran Bahasa Indonesia yang Komunikatif dan Menyenangkan*, (Jakarta: Depdiknas, 2006), h. 96.

Cara menggunakan kartu huruf dalam pembelajaran membaca menurut Hainstock bahwa kartu-kartu huruf yang telah dibuat dengan cara sebagai berikut:

- 1) Biarkan siswa mengenalkan dirinya sendiri dengan huruf-huruf dengan cara menemukan huruf-huruf sebagaimana yang diterima.
- 2) Pilihlah kata yang terdiri dari tiga huruf, ucapkan kata-kata itu kepada siswa dan biarkan ia mencari huruf-huruf yang ia dengar.
- 3) Teruskan membuat kata-kata dengan cara ini hingga siswa mampu bekerja sendiri, dengan kata-kata pilihannya sendiri.
- 4) Kata-kata itu bisa diaca dan ditulis setelah meraka susun.<sup>21</sup>

Berikut contoh media kartu huruf:



### C. Media Kartu Kata Bergambar

#### a. Pengertian Kartu Kata Gambar

Kartu yang digunakan dalam pembelajaran biasanya terbuat dari kertas. Kartu yang dalam aplikasinya memiliki berbagai variasi dan ukuran merupakan alat bantu ajar yang praktis. Selembar kartu dapat dibuat dari kertas biasa (HVS), karton manila, atau kertas kover.<sup>22</sup>

Menurut Glenn Doman bahwa media kartu kata bergambar adalah kartu belajar yang efektif untuk mengingat dan menghafal lebih cepat karena pada dasarnya untuk membantu anak belajar mengingat dan menghafal. Karena tujuan ini melatih kemampuan kognitif untuk mengingat gambar dan kata, sehingga

<sup>21</sup>Utomo Dananjaya, *Media Pembelajaran Aktif*, (Bandung: Nuansa Cendekia, 2017), h. 65.

<sup>22</sup>Helyanti Soetopo, *Pintar Memakai Alat Bantu Ajar Untuk Guru Kelompok Usia Dini*, (Esensi Erlangga Group, 2009), h. 25.

kemampuan berbahasa dapat ditingkatkan sejak usia dini. Kartu kata bergambar yang di lengkapi oleh kata-kata dan memiliki banyak seri antara lain buah-buahan, binatang, benda-benda, pakaian, warna dan sebagainya.<sup>23</sup>

Menurut Ismail media kartu kata bergambar adalah media yang dapat mengenalkan gambar-gambar dan kata-kata yang nantinya memudahkan guru dalam proses penyampaian materi pembelajaran terutama dalam berbahasa.<sup>24</sup>

Sedangkan definisi kata artinya unsur bahasa yang diucapkan atau dituliskan yang merupakan perwujudan kesatuan perasaan dan pikiran yang dapat digunakan dalam berbahasa atau unsur yang terkecil yang dapat diujarkan sebagai bentuk bebas.<sup>25</sup> Gambar adalah tiruan barang (orang, binatang, tumbuhan, dan sebagainya) yang dibuat dengan coretan pensil pada kertas. Jadi, kartu kata bergambar adalah kartu yang berisikan kata-kata beserta gambar. Kartu bergambar siswa akan menemukan macam-macam kartu yang berbeda tulisan serta gambarnya.

b. Kegunaan media kartu kata bergambar sebagai berikut:

- 1) Dapat membaca pada usia dini.
- 2) Mengembangkan daya ingat otak kanan.
- 3) Melatih kemampuan konsentrasi balita.
- 4) Memperbanyak perbendaharaan kata.<sup>26</sup>

---

<sup>23</sup>I Made Hartawan, *Pengaruh Media Flash Card Terhadap Perkembangan Bahasa AnakKelompok B di TK Nurus Sa'adah 03 Kecamatan Ledekombo Kabupaten Jember*, Jurnal Pendidikan dan Pembelajaran Anak Usia Dini, Vol 2, No 2, (2018), h. 3.

<sup>24</sup>Ismiyanti, *Penerapan Media Flash Card dalam Meningkatkan Kemampuan Membaca Permulaan Melalui Media Kartu Kata Bergambar Pada Anak Kelompok B TK Dharma Sucen Gemawang Temanggung*, Jurnal Anak Usia Dini, Vol 3, No 2, (2018). h. 93.

<sup>25</sup>Poerwadarmita, *Kamus Umum Bahasa Indonesia*, (Edisi III; Jakarta: Balai Pustaka, 2010), h. 3.

<sup>26</sup>Mutmainnah Hasan, *Pendidikan Anak Usia Dini*, (Yogyakarta: Diva Press, 2011), h. 66.

c. Kelebihan dari kartu kata bergambar adalah:

- 1) Mudah dibawa kemana-mana. Dengan ukuran kecil sehingga membuat media kartu dapat disimpan dimana pun, sehingga tidak membutuhkan ruang yang luas, dan digunakan dimana saja.
- 2) Praktis dalam membuat dan menggunakannya, sehingga kapanpun anak didik bisa belajar dengan baik menggunakan media ini. Ketika kita akan menggunakan tinggal menyusun urutan kata sesuai keinginan kita.
- 3) Gampang diingat karena kartu ini terdapat gambar yang menarik perhatian. Sehingga kartu ini akan memudahkan siswa untuk mengingat dan menghafal bentuk huruf-huruf tersebut.
- 4) Menyenangkan sebagai pembelajaran, bahkan bisa digunakan dalam permainan. Misalnya, siswa secara berlomba-lomba mencari satu kartu kata yang disusun secara acak yang kemudian harus dipasangkan sesuai antara tulisan (kata) dengan gambarnya. Cara seperti ini juga bisa mengasah aspek kognitif dan motorik kasar anak.<sup>27</sup>

d. Kelemahan media kartu kata bergambar:

- 1) Kartu kata bergambar hanya menekankan persepsi indera mata.
- 2) Kartu kata bergambar kurang efektif jika menerangkan gambar yang terlalu kompleks.
- 3) Ukurannya terbatas untuk kelompok besar.

e. Langkah-langkah bermain kartu kata bergambar:

- 1) Pertama, mengenalkan huruf kepada siswa mulai dari “a” sampai “z”.
- 2) Kedua, siswa membaca huruf yang sudah dirangkai menjadi kata.
- 3) Ketiga, siswa merangkai huruf menjadi kata yang sesuai dengan gambar.

---

<sup>27</sup>Mutmainnah Hasan, *Pendidikan Anak Usia Dini*, (Yogyakarta: Diva Press, 2011), h. 67.

Kartu kata bergambar ini hampir sama dengan kartu huruf, yang membedakannya adalah pada kartu bergambar ini disertai dengan gambar dan keterangan dibawahnya.

Berikut contoh media kartu kata bergambar:



#### **D. Kemampuan Membaca Permulaan**

##### **1. Pengertian Kemampuan Membaca Permulaan**

Kemampuan merupakan keterampilan proses.<sup>28</sup> Keterampilan proses yaitu keterampilan yang diperoleh dari latihan kemampuan-kemampuan mental, fisik, dan sosial yang mendasar sebagai penggerak kemampuan-kemampuan yang lebih tinggi.

Menurut Suhartono dalam Suwarjo, berpendapat bahwa membaca permulaan dapat diartikan suatu tahap awal yang dilakukan oleh anak untuk memperoleh kecakapan dalam membaca. yaitu kemampuan atau keterampilan mengenal tulisan sebagai lambang atau simbol bahasa, sehingga anak dapat menyuarakan tulisan tersebut. Membaca permulaan bagi anak adalah tahap awal

---

<sup>28</sup>Suharno, dkk, *Belajar dan Pembelajaran*, (Surakarta: UNS Press, 2000), h. 17.

anak belajar mengenal huruf dan simbol bunyi dan mensuarakannya, sebagai dasar dalam pembelajaran membaca berikutnya.<sup>29</sup>

Steinberg dalam Anggreani, mengatakan bahwa membaca permulaan adalah membaca yang diajarkan secara terprogram kepada anak prasekolah. Program ini merupakan perkataan-perkataan utuh, bermakna dalam konteks pribadi anak-anak dan bahan-bahan yang diberikan melalui permainan dan kegiatan yang menarik sebagai perantara pembelajaran.<sup>30</sup>

Membaca merupakan suatu keterampilan berbahasa yang bersifat reseptif.

Membaca pada hakikatnya adalah kegiatan berbahasa tulis berupa proses penyandian kembali (*recording*) pesan yang tersimpan di balik rangkaian huruf. Jennings telah sejak lama menggambarkan bahwa kegiatan membaca merupakan “...reading is the art of transmitting the ideas, fact and feelings from the mind and soul of an author to the mind and soul of reader, with accuracy and understanding, and much more”.<sup>31</sup>

Proses pembelajaran membaca di sekolah, guru dituntut untuk dapat melaksanakan pembelajaran yang berkualitas agar proses transfer ilmu kepada murid berlangsung secara optimal. Hal ini sesuai dengan Peraturan Pemerintah Republik Indonesia Nomor 19 Tahun 2005 tentang Standar Nasional Pendidikan Pasal 19 yang berbunyi:

“Proses pembelajaran pada satuan pendidikan diselenggarakan secara interaktif, inspiratif, menyenangkan, menantang, memotivasi, peserta didik untuk berpartisipasi aktif, serta memberikan ruang yang cukup bagi prakarsa, kreativitas dan kemandirian sesuai dengan bakat, minat, dan perkembangan fisik serta psikologis peserta didik”.

---

<sup>29</sup>Sujarwo, “Peningkatan Kemampuan Membaca Permulaan Melalui Media *Video Compact Disc* Pada Anak Usia 5-6 Tahun”. *Jurnal Pendidikan dan Pemberdayaan Masyarakat*, Vol. 3 No. 1, 2016, h. 30.

<sup>30</sup>Ria Anggraeni, “Upaya Meningkatkan Kemampuan Membaca Permulaan Melalui Penggunaan Media Papan Flanel pada Anak”, *Jurnal Pendidikan Guru PAUD*, Edisi 5, 2015, h. 3.

<sup>31</sup>Gummono, “Profil Kemampuan Membaca Peserta Didik Sekolah Dasar di Provinsi Bengkulu”, *Jurnal Ilmu Tarbiyah dan Keguruan* 17, no. 2 (2004): h. 203.



Membaca dapat digunakan oleh dua kemampuan utama, yakni (1) kemampuan visual, yaitu kemampuan mata melihat dan menangkap lambang-lambang tulis secara cepat; dan (2) kemampuan kognisi, yaitu kemampuan otak memahami makna dan maksud lambang-lambang secara tepat. Berdasarkan kedua tolok ukur tersebut, yakni kecepatan mata melihat lambang-lambang merupakan cerminan dari kemampuan membaca yang sesungguhnya.<sup>32</sup>

Membaca adalah proses psikologi yang melibatkan penglihatan, gerak mata, pembicaraan batin, ingatan pengetahuan mengenai kata yang dapat dipahami dan pengalaman membacanya.

Kemampuan membaca merupakan bagian dari empat keterampilan berbahasa yang lain, yaitu mendengarkan, berbicara, membaca dan menulis. Dalam proses membaca, bahasa adalah wadah atau medium penyampaian gagasan.<sup>33</sup> Menurut Yusuf menyatakan bahwa bahasa merupakan kemampuan untuk berkomunikasi dengan orang lain.

Berdasarkan uraian dapat ditarik kesimpulan bahwa kemampuan membaca adalah suatu keterampilan proses individu baik fisik maupun psikologis untuk memperoleh pesan yang hendak disampaikan penulis melalui media kata-kata/tulisan.

## 2. Tahapan Membaca Permulaan

Menurut Jeanne Chall, seorang ahli teori pendidikan, dalam bukunya *Stages of Reading Development* menungkapkan tahapan belajar membaca Permulaan yaitu:

---

<sup>32</sup>Herlinyanto, *Membaca Pemahaman Dengan Strategi KWL: Pemahaman dan Minat Membaca*, (Cet. I, Yogyakarta; Grup Penerbitan CV Budi Utama, 2015), h. 6.

<sup>33</sup>Muhsyanur, *Pengembangan Keterampilan Membaca (Suatu Keterampilan Berbahasa Reseptif)*, (Sengkang: Uniprima Press, 2019), h. 18.

- a. Tahap 0: *Pre Reading* (Pra Membaca) usia 6 bulan – 6 tahun.

Pada tahapan ini anak mulai mengenal huruf, kata dan simbol setelah dibacakan oleh orang lain. Anak-anak bisa menebak kata dari simbol yang biasa dibacakan oleh orang lain. Anak-anak bisa menebak kata dari simbol yang biasa di bacakan untuknya walaupun terkadang masih belum tepat

- b. Tahap 1: *Decoding Stage* (Tahap Decoding) usia 6-7 tahun.

Pada tahap ini anak menemukan bahwa huruf dan bunyinya (fonologi) mempunyai hubungan, misalnya huruf i-b-u dibaca “ibu” dan merujuk pada sosok ibu atau orang tua perempuannya. Anak juga mulai bisa membaca teks singkat yang mengandung kata-kata sederhana. Pada akhir tahap ini biasanya sudah dapat memhami 4.000 kata yang didengarnya dan 600 kata yang dibacanya.

- c. Tahap 2: *Confirmation & Fluency* (Menghubungkan dan Kefasihan) usia 7-8 tahun.

Pada tahap ini anak belajar menghubungkan teks bacaan dengan peengucapan, bahkan dari teks ke pemikiran baru. Apabila kemampuan decodingnya telah berkembang dan kecepatannya dalam membaca juga ikut meningkat dan semakin lancar.

- d. Tahap 3: *Reading for Learning the New* (Membaca untuk Belajar) usia 9-14 tahun.

Pada tahap ini motivasi untuk membaca berubah dari “*Learning to read*” (belajar membaca) menuju “*reading to learn*” (membaca untuk belajar). Pada umumnya anak sudah mampu menguasai informasi dari materi tertulis yang dapat ditelaah dalam buku pelajarannya. Pada tahap ini, bagi anak membaca teks adalah untuk memperoleh informasi

sehingga pembendaharaan kata mereka berkembang pesat. Untuk mengembangkan kemampuan di tahap ini, orang tua bisa meminta anak membuat ringkasan buku yang dibacanya.

- e. Tahap 4: *Talking Multiple View During Reading* usia 15-17 tahun.

Karakteristik tahapan ini adalah kemampuan untuk membandingkan dua atau lebih sudut pandang berdasarkan perbandingan artikel yang dibaca. Untuk mengembangkan kemampuan ini, orang tua dan guru perlu memberikan latihan berpikir komparatif, diskusi dan analisa.

- f. Tahap 5: *Reading for Building and Testing Personal Theory* usia 18 tahun.

Pada tahap ini kemampuan membaca anak dimanifestasikan melalui berbagai tulisan hasil penelitian. Pada tahap ini anak mulai memasuki usia dewasa. Mereka membaca dengan tujuan membuat formula dan atau menetapkan posisi pendapatnya mengenai suatu fenomena, serta melakukan konsolidasi atau apa yang telah dibacanya sambil membaca. sekaligus melakukan kontruksi teori pribadi.<sup>34</sup>

### 3. Hakikat Kemampuan Membaca Permulaan

Berbicara mengenai pengajaran membaca permulaan pada anak, sebelum mengajarkan membaca pada anak, dasar-dasar kemampuan membaca atau kesiapan membaca perlu dikuasai oleh anak terlebih dahulu. Dasar-dasar kemampuan membaca diperlukan agar anak berhasil dalam membaca. Adapun kemampuan-kemampuan kesiapan membaca yang dikembangkan adalah sebagai berikut:

- a. Kemampuan membedakan auditorial
- b. Kemampuan (membuat) hubungan suara-simbol

---

<sup>34</sup>Belajar Homeschooling Lengkap, "Tahapan Belajar Membaca Menurut Jeanne Chall", [www.rumahinspirasi.com](http://www.rumahinspirasi.com), (10 Februari 2022).

- c. Kemampuan bahasa lisan
- d. Interpretasi gambar
- e. Progress dari kiri ke kanan<sup>35</sup>

Dalam kemampuan membedakan auditorial ini, anak-anak harus belajar membedakan suara huruf alphabet, terutama suara-suara yang dihasilkan oleh konsonan awal dalam kata. Anak harus mampu membedakan suara huruf misalnya r dan l, suara huruf m dari suara huruf n. selanjutnya dalam kemampuan membaca (membuat) hubungan suara-simbol, anak harus mampu mengaitkan huruf besar dan huruf kecil dengan nama anak dan dengan suara yang anak representasikan. Anak harus tahu bahwa *d* disebut *de* dan menetapkan suara pada awal kata “daging”.<sup>36</sup>

#### 4. Faktor-faktor yang Memengaruhi Keterampilan Membaca Permulaan

Banyak faktor yang mempengaruhi kemampuan membaca baik yang mula maupun lanjutan, faktor ini dapat berasal dari dalam diri individu maupun dari luar individu. Faktor yang berasal dari dalam individu seperti kondisi jiwa, sedangkan faktor yang berasal dari luar individu seperti lingkungan. Menurut Lamb dan Arnold dalam Mulyana ialah faktor fisiologis, intelektual, lingkungan dan psikologis.<sup>37</sup>

##### 1) Faktor Fisiologis

Faktor fisiologis mencakup kesehatan fisik, pertimbangan neurologis, dan jenis kelamin. Kelelahan juga merupakan kondisi yang tidak

---

<sup>35</sup>Retno Dwiarti, Peningkatan Kemampuan Membaca Permulaan Menggunakan Permainan Kartu Kata Pada Anak Kelompok B TK Masyithoh Ngasem Sewon Bantul Yogyakarta” *Skrirpsi*, 2013, 25.

<sup>36</sup>Retno Dwiarti, Peningkatan Kemampuan Membaca Permulaan Menggunakan Permainan Kartu Kata Pada Anak Kelompok B TK Masyithoh Ngasem Sewon Bantul Yogyakarta” *Skrirpsi*, 2013, 26.

<sup>37</sup>Farida Rahim, *Pengajaran Membaca di Sekolah Dasar*, (Jakarta: Bumi Aksara, 2008), h. 16.

menguntungkan bagi anak untuk belajar membaca. sehingga dalam aktivitas membaca kondisi fisik harus benar-benar baik agar dapat fokus.

## 2) Faktor Intelektual

Banyak hasil penelitian memperlihatkan bahwa peserta didik yang mempunyai kemampuan intelegensi tinggi menjadi pembaca yang baik.

## 3) Faktor Lingkungan

Faktor lingkungan seperti pengalaman peserta didik di rumah, sosial ekonomi keluarga, juga mempengaruhi kemajuan kemampuan membaca peserta didik.

## 4) Faktor Psikologi

Faktor psikologi (jiwa) peserta didik seperti motivasi, bakat, kemampuan menyesuaikan diri juga sangat memengaruhi kemampuan membaca individu.

Dapat disimpulkan faktor yang memengaruhi membaca di antaranya faktor internal dan dan eksternal. Faktor internal yang dimaksud adalah faktor fisiologis dan faktor lingkungan. Sedangkan dalam faktor internal adalah faktor intelektual dan faktor psikologi. Faktor-faktor tersebut berpengaruh terhadap kemampuan membaca siswa.

## BAB III

### METODOLOGI PENELITIAN

#### A. Pendekatan Penelitian, Jenis Penelitian dan Desain Penelitian

##### 1. Pendekatan Penelitian

Sesuai dengan masalah yang dikaji dalam penelitian ini serta memperhatikan jenis data dan macam data, maka penelitian ini dilakukan dengan pendekatan kuantitatif, karena data-data dan informasi yang dikumpulkan dalam penelitian ini berbentuk angka-angka yang memerlukan perhitungan dengan menggunakan analisis statistik.

##### 2. Jenis Penelitian

Penelitian ini merupakan penelitian *quasi experimental*. *Quasi experimental* yaitu penelitian yang bertujuan untuk memperoleh informasi yang merupakan perkiraan bagi informasi yang dapat diperoleh dengan eksperimen yang sebenarnya dalam keadaan yang tidak memungkinkan untuk mengontrol atau memanipulasikan semua variabel yang relevan.<sup>1</sup>

##### 3. Desain Penelitian

Desain penelitian yang akan digunakan pada penelitian ini adalah *pretest-posttest nonequivalent control group design*. Desain ini terdapat dua kelompok eksperimen yang diberi perlakuan kelompok eksperimen I adalah kelompok yang diajar menggunakan media kartu huruf dan kelompok eksperimen II adalah kelompok yang diajar menggunakan media kartu kata bergambar. Dua kelompok yang ada diberi *pretest*, kemudian diberikan perlakuan dan terakhir diberikan *posttest*.

---

<sup>1</sup>Punaji Setyosari, *Metode Penelitian Pendidikan dan Pengembangan* (Jakarta: Kencana Prenadamedia, 2013), h. 138.

**Gambar 1.1**  
**Desain Penelitian**

Kelas	Pretest	Perlakuan	Posttest
Eksperimen 1	O <sub>1</sub>	X <sub>1</sub>	O <sub>2</sub>
Eksperimen 2	O <sub>3</sub>	X <sub>0</sub>	O <sub>4</sub>

Keterangan :

X<sub>1</sub> = Penggunaan media kartu huruf

X<sub>0</sub> = Penggunaan media kartu kata bergambar

O<sub>1</sub> = Nilai *pretest* pada kelas sebelum digunakan media kartu huruf

O<sub>2</sub> = Nilai *posttest* pada kelas sesudah digunakan media kartu huruf

O<sub>3</sub> = Nilai *pretest* pada kelas yang sebelum digunakan media kartu kata bergambar

O<sub>4</sub> = Nilai *posttest* pada kelas yang sesudah digunakan media kartu kata bergambar

Sesuai dengan masalah yang dikaji dalam penelitian ini serta memperhatikan jenis data dan macam data, maka penelitian ini dilakukan dengan pendekatan kuantitatif, karena data-data dan informasi yang dikumpulkan dalam penelitian ini berbentuk angka-angka yang memerlukan perhitungan dengan menggunakan analisis statistik.

#### **B. Lokasi Penelitian**

Penelitian ini dilaksanakan di kelas I SD Negeri 228 Lagaroang. Sekolah ini berlokasi di Jl. Baruga Kelurahan Baruga, Kecamatan Malili, Kabupaten Luwu Timur, Provinsi Sulawesi Selatan.

### C. Populasi dan Sampel

#### 1. Populasi

Populasi menurut Sugiyono adalah wilayah generalisasi yang terdiri atas objek dan subjek yang mempunyai kualitas dan karakteristik tertentu yang ditetapkan oleh peneliti untuk dipelajari dan kemudian ditarik kesimpulannya.<sup>2</sup>

Berdasarkan teori di atas, dapat disimpulkan bahwa populasi adalah kelompok yang menjadi perhatian atau objek utama peneliti untuk dipelajari kemudian ditarik kesimpulannya. Populasi dalam penelitian ini adalah seluruh peserta didik kelas I di sekolah SD Negeri 228 Lagaroang Kecamatan Malili Kabupaten Luwu Timur tahun ajaran 2020/2021.

**Tabel 3.2**

**Populasi Penelitian Peserta Didik Kelas I SDN 228 Lagaroang Tahun Ajaran 2020/2021**

No.	Kelas	Jumlah Siswa
1	Kelas I A	23
2	Kelas I B	23
3	Kelas II A	23
Jumlah		69

#### 2. Sampel

Sampel merupakan sebagian atau wakil dari populasi yang akan diteliti dengan maksud dan tujuan untuk menggeneralisasikan hasil penelitian atau mengangkat kesimpulan penelitian sebagai suatu yang berlaku bagi populasi.<sup>3</sup>

Berdasarkan uraian di atas maka pengambilan sampel yang digunakan pada penelitian ini adalah teknik *multi stage random sampling* yaitu sampel kelompok

<sup>2</sup>Sugiyono, *Metode Penelitian Pendidikan Kuantitatif, Kualitatif, R&D*, (Cet. VI; Bandung: Alfabeta, 2009), h. 80.

<sup>3</sup>Suharsimi Arikunto, *Prosedur Penelitian Suatu Pendekatan Praktik*, (Jakarta: Rineka Cipta, 2010), h. 174.



di mana setiap kelompok yang terpilih sebagai sampel, dipilih lagi sampel elemen dari masing-masing kelompok di mana sampel yang diambil terdiri dari dua dalam tiga rombongan belajar yaitu kelas I A sebanyak 20 orang dari 23 siswa sebagai kelas eksperimen I yang diajar dengan menggunakan media kartu huruf dan kelas I B sebanyak 20 orang dari 23 siswa yang diajar menggunakan media kartu kata bergambar. Siswa yang diambil dari kelas yang telah diacak (*multi stage random sampling*) terlebih dahulu dengan memberikan hak yang sama kepada setiap anggota populasi untuk memperoleh kesempatan dipilih menjadi sampel.

**Tabel 3.3**  
**Sampel Penelitian**

No.	Kelas	Jumlah Siswa
1	Kelas I A	20
2	Kelas I B	20
Jumlah		40

#### **D. Prosedur Penelitian**

Penelitian ini terdiri dari tiga tahapan yang dilakukan adalah sebagai berikut:

##### **1. Tahap persiapan**

Tahap persiapan yang merupakan kegiatan sebelum melakukan penelitian yaitu:

- a. Melengkapi surat-surat izin penelitian.
- b. Melakukan konsultasi dengan dosen pembimbing serta pihak sekolah mengenai rencana teknis penelitian.
- c. Membuat perangkat dan instrument penelitian.

- d. Memvalidasi perangkat pembelajaran dan instrument penelitian pada dua orang pakar.

## **2. Tahap pelaksanaan**

Tahap ini merupakan tahap pelaksanaan dalam melakukan suatu treatment atau pemberian perlakuan, pada tahap ini langkah-langkah yang dilakukan peneliti adalah sebagai berikut:

- a. Memberikan *pretest* pada siswa di kelas eksperimen 1 dan kelas eksperimen 2.
- b. Melaksanakan kegiatan pembelajaran sesuai dengan penerapan yaitu pada kelas eksperimen 1 menggunakan media kartu huruf dan kelas eksperimen 2 menggunakan media kartu kata bergambar.
- c. Memberikan *posttest* kepada siswa setelah diberi perlakuan pada kelas eksperimen 1 dan kelas eksperimen 2.

## **3. Tahap analisis data**

Kegiatan pada tahap ini adalah menganalisis data yang diperoleh dari tahap pelaksanaan sehingga data yang diperoleh akan menunjukkan media manakah yang lebih baik.

### **E. Teknik Pengumpulan Data**

Teknik pengumpulan data merupakan langkah yang paling strategis dalam penelitian, karena tujuan utama dari penelitian adalah mendapatkan data.<sup>4</sup> Tanpa mengetahui pengumpulan data, maka peneliti tidak akan mendapatkan data yang memenuhi standar atau data yang diterapkan. Pada penelitian ini, dilakukan dua kali tes untuk setiap kelas, yaitu pretest dan posttest. Pretest dilaksanakan untuk mengetahui kemampuan awal membaca peserta didik sedangkan posttest dilaksanakan untuk mengetahui kemampuan membaca peserta didik setelah

---

<sup>4</sup>Sugiyono, *Metode Penelitian Kuantitatif dan R&D* (Cet. IXX; Bandung: CV Alfabeta, 2013), h. 224.

diberikan perlakuan. Berdasarkan hasil pretest dan posttest peserta didik dapat diketahui perkembangan kemampuan membaca pada peserta didik. Nilai pretest dan posttest ini akan dianalisis lebih lanjut untuk mengetahui efektivitas terhadap kemampuan membaca karena tes ini mendeskripsikan kemampuan membaca peserta didik.

#### **F. Instrumen Penelitian**

Instrumen penelitian adalah alat yang digunakan dalam pengumpulan data atau informasi yang berhubungan dengan penelitian.<sup>5</sup> Dengan demikian, instrumen harus relevan dengan masalah dan aspek yang akan diteliti, agar supaya memperoleh data yang akurat. Berdasarkan pernyataan tersebut, maka instrumen yang berfungsi mengumpulkan data atau sarana perolehan data dan informasi kelengkapan pembahasan ini adalah tes.

Tes adalah serentetan pertanyaan atau latihan serta latihan alat lain yang digunakan untuk mengukur keterampilan, pengetahuan intelegensi, kemampuan atau bakat yang dimiliki oleh individu atau kelompok.<sup>6</sup> Tes diberikan pada kelas eksperimen I dan kelas eksperimen II yang dilakukan sebelum dan sesudah diberikan perlakuan (*pretest* dan *posttest*). Pretest dilaksanakan untuk memperoleh data kemampuan awal membaca permulaan siswa sedangkan posttest dilaksanakan untuk memperoleh data akhir kemampuan membaca permulaan siswa setelah mereka diberi perlakuan.

#### **G. Teknik Analisis Data**

Pengelolaan dan analisis data dalam penelitian ini dilakukan dengan menggunakan teknik analisis data statistik deskriptif dan inferensial.

---

<sup>5</sup>Hartono, *Analisis Item Instrumen* (Cet. I; Pekanbaru Riau: Zanafa Publishing, 2015), h. 74.

<sup>6</sup>Suharsimi Arikunto, *Prosedur Penelitian* (Cet. XIII; Jakarta: Rineka Cipta, 2006), h. 150.

## 1. Statistik Deskriptif

Analisis deskriptif yaitu teknik analisis data yang digunakan untuk menggambarkan data hasil penelitian lapangan dengan menggunakan metode pengolahan data menurut sifat kuantitatif sebuah data. Analisis ini penulis gunakan untuk menjawab rumusan masalah pertama dan kedua yaitu pemanfaatan media kartu huruf dan kartu kata bergambar.<sup>7</sup>

### a. Rata-rata (Mean)

$$\bar{X} = \frac{\sum fiXi}{\sum fi}$$

Keterangan:

$\bar{X}$  = Rata-rata Variabel

$fi$  = Jumlah Frekuensi

$xi$  = Batas Kelas Interval Variabel

### b. Menghitung rentang

$$R = NT - NR$$

Keterangan:

NT = Nilai Tertinggi

NR = Nilai Rendah

### c. Banyaknya kelas interval

$$K = 1 + 3,3 \log n$$

Keterangan:

K = Jumlah interval kelas

n = Jumlah data

### d. Menghitung panjang kelas interval

$$P = \frac{R}{K}$$

---

<sup>7</sup>Suharsimi Arikunto, *Prosedur Penelitian suatu Pendekatan*, h. 284.

Keterangan:

P = Panjang kelas interval

R = Rentang nilai

K = Kelas interval

e. Menghitung standar deviasi

$$SD = \sqrt{\left(\frac{\sum fi(xi-x)^2}{n-1}\right)}$$

Keterangan:

SD = Standar deviasi

$f_i$  = Frekuensi

$x_i$  = Titik tengah

f. Persentase (%)

$$P = \frac{f}{n} \times 100\%$$

Keterangan:

P : Angka persentase.

F : Frekuensi yang dicari persentasenya.

N : Banyaknya sampel responden.<sup>8</sup>

g. Menghitung besarnya nilai varians

$$S^2 = \frac{\sum fi (xi-x)^2}{n-1}$$

Keterangan:

$S^2$  = varians

$f_i$  = frekuensi

$x_i$  = nilai ke-i

n = jumlah responden/sampel.<sup>9</sup>

<sup>8</sup>Anas Sudjano, *Pengantar Statistik Pendidikan*, (Cet. IV; Jakarta: PT Raja Grafindo Persada, 2005), h. 81.

<sup>9</sup>Sugiyono, *Metodologi Penelitian Pendidikan: Pendekatan Kuantitatif, Kualitatif dan R&D*, h. 57.

Upaya mengukur tingkat kemampuan membaca maka dilakukan kategorisasi yang terdiri dari sangat rendah, rendah, sedang, tinggi dan sangat tinggi untuk melakukan kategorisasi kita gunakan sebagai berikut:

$$\text{Rendah} = x < (\mu - 1,0 \sigma)$$

$$\text{Sedang} = (\mu - 1,0 \sigma) \leq x < (\mu + 1,0 \sigma) \text{ atau nilai rendah} + 1,0 \sigma$$

$$\text{Tinggi} = (\mu + 1,0 \sigma) \leq x$$

Keterangan:

$\mu$  = rata-rata

$\sigma$  = standar deviasi

## 2. Analisis Statistik Inferensial

Statistik inferensial dilakukan beberapa pengujian untuk keperluan pengujian hipotesis, pertama dilakukan pengujian dasar yaitu uji normalitas setelah itu dilakukan uji t-test keperluan uji hipotesis. Statistik inferensial digunakan untuk melakukan pengujian hipotesis namun sebelumnya dilakukan uji prasyarat sebagai berikut:

### a. Uji Normalitas

Pengujian normalitas bertujuan untuk menyatakan apakah data skor kemampuan membaca untuk masing-masing kelas eksperimen 1 dan kelas kelas eksperimen 2 dari populasi berdistribusi normal. Pengujian normalitas dihitung dengan menggunakan bantuan SPSS versi 20.0. hipotesis untuk uji normalitas adalah sebagai berikut:

Hipotesis Nihil ( $H_0$ ) = Populasi berdistribusi normal, jika  $\text{sig. hitung} > \text{sig. tabel}$

Hipotesis Alternatif ( $H_1$ ) = Populasi tak berdistribusi normal, jika  $\text{sig. hitung} < \text{sig. tabel}$

### b. Uji Homogenitas

Uji homogenitas bertujuan untuk melihat apakah data pada kedua kelompok berasal dari populasi yang homogen, selain itu untuk menentukan rumus uji t yang

akan digunakan. Untuk melakukan perhitungan pada uji homogenitas, maka digunakan uji F dengan rumus sebagai berikut:

$$F = \frac{\text{varians terbesar}}{\text{varians terkecil}} \dots\dots\dots^{10}$$

Adapun hipotesis statistik uji homogenitas adalah:

$$H_0 : \sigma_1^2 = \sigma_2^2 ; \sigma^2 = \text{varians}$$

$$H_1 : \sigma_1^2 \neq \sigma_2^2$$

Kriteria pengujian adalah jika  $F_{\text{hitung}} < F_{\text{tabel}}$  maka  $H_0$  diterima yang berarti bahwa data kedua kelompok mempunyai varian yang sama atau homogen.

### c. Uji Hipotesis

Pengujian hipotesis digunakan untuk mengetahui dugaan sementara yang dirumuskan dalam hipotesis statistik dengan menggunakan uji dua pihak sebagai berikut:

$$t = \frac{\bar{x}_a - \bar{x}_b}{\sqrt{\frac{s_1^2}{n_1} + \frac{s_2^2}{n_2}}} \dots\dots\dots^{11}$$

Keterangan:

$\bar{x}_a$  : nilai rata-rata kelas eksperimen 1

$\bar{x}_b$  : nilai rata-rata kelas eksperimen 2

$s_1^2$  : varians kelas eksperimen 1

$s_2^2$  : varians kelas eksperimen 2

$n_1$ : jumlah sampel kelas eksperimen 1

$n_2$ : jumlah sampel kelas eksperimen 2

hipotesis penelitian akan di uji dengan kriteria pengujian sebagai berikut:

- 1) Jika  $t_{\text{hitung}} > t_{\text{tabel}}$  atau  $t_{\text{hitung}}$  berada di luar daerah antara  $- t_{\text{tabel}}$  sampai  $t_{\text{tabel}}$  dan berarti taraf signifikan  $< \alpha$  (nilai sign  $< 0,05$ ) maka  $H_0$  ditolak

<sup>10</sup>Sugiyono, "Metode Penelitian Pendidikan Pendekatan Kuantitatif, Kualitatif dan R&D", (Bandung: Alfa Beta, 2013), h. 241.

<sup>11</sup>Sugiyono, "Metode Penelitian Pendidikan Pendekatan Kuantitatif, Kualitatif dan R&D", h. 181.

atau  $H_1$  diterima, berarti terdapat perbedaan kemampuan membaca permulaan antara yang diajar menggunakan media kartu huruf dan yang diajar dengan menggunakan media kartu kata bergambar pada peserta didik kelas I SD Negeri 228 Lagaroang.

- 2) Jika  $t_{hitung} < t_{tabel}$  atau  $t_{hitung}$  berada di luar daerah antara  $-t_{tabel}$  sampel  $t_{tabel}$  dan dengan taraf signifikan  $> \alpha$  (nilai sign  $> 0,05$ ) maka  $H_0$  diterima atau  $H_1$  ditolak, berarti tidak terdapat perbedaan antara kemampuan membaca permulaan yang diajar menggunakan media kartu huruf dan yang diajar dengan menggunakan media kartu kata bergambar pada peserta didik kelas I SD Negeri 228 Lagaroang.





## BAB IV

### HASIL PENELITIAN DAN PEMBAHASAN

#### 1. Hasil Penelitian

##### A. Deskriptif Kemampuan Membaca Permulaan yang Diajar Menggunakan Media kartu Huruf Pada Siswa Kelas I A SD Negeri 228 Lagaroang Kecamatan Malili Kabupaten Luwu Timur

Penggunaan media kartu huruf berdasarkan hasil penelitian terhadap kemampuan membaca permulaan pada siswa kelas I A, maka peneliti mengumpulkan data dari instrumen tes dengan hasil sebagai berikut:

**Tabel 4.1**

**Hasil Pretest-Posttest Siswa yang diajar dengan Media Kartu Huruf**

No	Nama Siswa	Nilai	
		Pre Test	Post Test
1	Alam Reski Putra	50	80
2	Muh. Firdan Maulana Putra	55	95
3	Abid Fadhil Abyan	40	85
4	Afika Maulida Wanti	45	85
5	Aghas Zhabilqis	35	70
6	Aisyar Ubaidillah	35	75
7	Al-Syifa Safiyah	40	80
8	Desfira Fauzia B	50	95
9	Elvira Chaerunnisa	65	95
10	Fata Ubaid Shadiq Arna	25	60
11	Jasmin	25	65
12	Muh. Abyzar KS	30	85
13	Muh. Al Gazali Bin Rahmat	40	80
14	Muh. Alif Al Fadri	40	95
15	Muh. Arqhi	35	85
16	Muh. Fauzi Riza	50	95
17	Muh. Hafidz Makka	25	60
18	Muh. Hanifadlan	40	80
19	Muh. Irwansyah	45	85
20	Naila Nur Ramadani	35	75

Berdasarkan data yang diperoleh peneliti, dapat dilihat cukup jelas perbedaan nilai siswa setelah menggunakan media kartu huruf, sehingga dapat disimpulkan bahwa dengan menggunakan media kartu huruf ini, dapat meningkatkan kemampuan membaca permulaan siswa.

**a. Pre-test Kelas Eksperimen 1 (Kelas I A)**

Hasil analisis statistik deskriptif pada kemampuan membaca permulaan siswa kelas eksperimen 1 (kelas I A) setelah dilakukan *pretest* sebagai berikut:

- 1) Rata-rata (Mean)

$$\bar{X} = \frac{\sum Xi}{n}$$

$$\begin{aligned}\bar{X} &= \frac{805}{20} \\ &= 40,25\end{aligned}$$

- 2) Menghitung Rentang

$$R = NT - NR$$

$$R = 65 - 25$$

$$R = 40$$

- 3) Banyaknya Kelas Interval

$$K = 1 + 3,3 \log n$$

$$K = 1 + 3,3 \log 20$$

$$K = 1 + (3,3 \times 1,30)$$

$$K = 1 + 4,29$$

$$K = 5,29 \text{ (pembulatan 6)}$$

- 4) Menghitung Panjang Kelas Interval

$$P = \frac{R}{K}$$

$$P = \frac{40}{6} = 6,67 \text{ (pembulatan 7)}$$

Berdasarkan hasil analisis statistik deskriptif pada kemampuan membaca permulaan siswa kelas eksperimen 1 (Kelas I A) setelah dilakukan *pretest* yang dapat dilihat pada tabel berikut:

**Tabel 4.2**  
**Distribusi Frekuensi**

Interval	Fi	Xi	xi-x	(xi-x) <sup>2</sup>	fi(xi-x) <sup>2</sup>	%
25-31	4	28	-12.25	150.0625	600.25	20.00%
32-38	4	35	-5.25	27.5625	110.25	20.00%
39-45	7	42	1.75	3.0625	21.4375	35.00%
46-52	3	49	8.75	76.5625	229.6875	15.00%
53-59	1	56	15.75	248.0625	248.0625	5.00%
60-66	1	63	22.75	517.5625	517.5625	5.00%
Jumlah	20	273	31.5	1022.875	1727.25	100.00%

5) Menghitung Standar Deviasi (SD)

$$\begin{aligned}
 SD &= \sqrt{\left(\frac{\sum fi(xi-x)^2}{n-1}\right)} \\
 &= \sqrt{\frac{1727.25}{19}} \\
 &= \sqrt{90,90} \\
 &= 9,53
 \end{aligned}$$

6) Menghitung besarnya Nilai Varians/Homogenitas Sampel

$$\begin{aligned}
 S^2 &= \frac{\sum(xi-x)^2}{n-1} \\
 S_1^2 &= \frac{1022,875}{20-1} \\
 S_1^2 &= 53,83 \\
 S_1 &= \sqrt{53,83} \\
 S_1 &= 7,33
 \end{aligned}$$

#### **b. Post-test Kelas Eksperimen I**

Hasil analisis statistik deskriptif pada kemampuan membaca permulaan siswa kelas eksperimen 1 (Kelas I A) setelah dilakukan posttest sebagai berikut:

1) Rata-rata (Mean)

$$\begin{aligned}
 \bar{X} &= \frac{\sum Xi}{n} \\
 \bar{X} &= \frac{1625}{20}
 \end{aligned}$$

$$= 81,25$$

2) Menghitung rentang (*range*)

$$R = NT - NR$$

$$R = 95 - 60$$

$$R = 35$$

3) Banyaknya Kelas Interval

$$K = 1 + 3,3 \log n$$

$$K = 1 + 3,3 \log 20$$

$$K = 1 + (3,3 \times 1,30)$$

$$K = 1 + 4,29$$

$$K = 5,29 \text{ (pembulatan 6)}$$

4) Menghitung Panjang Kelas Interval

$$P = \frac{R}{K}$$

$$P = \frac{35}{6} = 5,83 \text{ (dibulatkan menjadi 6)}$$

Berdasarkan hasil analisis statistik pada kemampuan membaca permulaan siswa kelas eksperimen 1 (Kelas I A) setelah dilakukan *post-test* yang dapat dilihat pada tabel berikut:

**Tabel 4.3**

**Distribusi Frekuensi**

Interval	Fi	Xi	xi-x	(xi-x) <sup>2</sup>	fi(xi-x) <sup>2</sup>	%
60-65	4	62.5	-17.25	297.5625	1190.25	20.00%
66-71	2	68.5	-11.25	126.5625	253.125	10.00%
72-77	2	74.5	-5.25	27.5625	55.125	10.00%
78-83	3	80.5	0.75	0.5625	1.6875	15.00%
84-89	4	86.5	6.75	45.5625	182.25	20.00%
90-95	5	92.5	12.75	162.5625	812.8125	25.00%
Jumlah	20	465	-13.5	660.375	2495.25	100.00%

5) Mengitung Standar Deviasi (SD)

$$\begin{aligned} SD &= \sqrt{\left(\frac{\sum fi(xi-x)^2}{n-1}\right)} \\ &= \sqrt{\frac{2495.25}{19}} \\ &= \sqrt{131,32} \\ &= 11,45 \end{aligned}$$

6) Menghitung besarnya Nilai Varians/Homogenitas Sampel

$$\begin{aligned} S^2 &= \frac{\sum(xi-x)^2}{n-1} \\ S_1^2 &= \frac{660.375}{20-1} \\ S_1^2 &= 34,75 \\ S_1 &= \sqrt{34,75} \\ S_1 &= 5,83 \end{aligned}$$

**Tabel 4.4**  
**Nilai Statistik Deskriptif Hasil *Pre-test* dan *Post-test* Pada Kelas Eksperimen 1 Media Kartu Huruf**

Statistik	Nilai Statistik	
	Pre-test	Post-test
Nilai terendah	25	60
Nilai tertinggi	65	95
Nilai rata-rata	40,25	81,25
Standar Deviasi	9,53	11,45

Berdasarkan tabel di atas maka dapat diketahui bahwa:

**a. *Pre-test* Kelas Eksperimen 1**

Skor maksimum yang diperoleh sebelum dilakukan pada kelas eksperimen 1 (Kelas I A) adalah 65, sedangkan skor terendah adalah 25 dan skor rata-rata yang diperoleh adalah 40,25 dengan standar deviasi 9,53.

### b. *Post-test* Kelas Eksperimen 1

Skor maksimum yang diperoleh setelah dilakukan perlakuan pada kelas eksperimen 1 (Kelas I A) 95, sedangkan skor terendah adalah 60 setelah dilakukan perlakuan, yakni nilai rata-rata *posttest* adalah 81,25 dengan standar deviasi 11,45.

Berdasarkan hasil *pre-test* dan *post-test* pada kelompok eksperimen 1 (Kelas I A) diperoleh rata-rata kemampuan membaca permulaan meningkat setelah dilakukan perlakuan, yakni nilai rata-rata *pretest* adalah 40,25 sedangkan nilai rata-rata *posttest* adalah 81,25 dengan selisih 41.

Kemampuan membaca permulaan siswa dikategorikan dalam kategori rendah, sedang dan tinggi akan diperoleh frekuensi dan persentase setelah dilakukan *pre-test* dan *post-test* maka diperoleh hasil sebagai berikut:

**Tabel 4.5**

**Kategori Kemampuan Membaca Permulaan Siswa Kelas Eksperimen 1 Media Kartu Huruf (*Pretest*)**

Kategori	Interval	Frekuensi	Persentase
Rendah	$x < 30,72$	4	20%
Sedang	$30,72 \leq x < 49,78$	10	50%
Tinggi	$49,78 \leq x$	6	30%
Total		20	100%

Data pada tabel 4.5 menunjukkan bahwa terdapat 4 siswa yang berada pada kategori rendah dengan persentase 20% dan kategori sedang dengan jumlah 10 siswa berada pada kategori sedang dengan persentase 50% dan 5 siswa berada pada kategori tinggi dengan persentase 30%.

**Tabel 4.6**

**Kategori Kemampuan Membaca Permulaan Siswa Pada Kelas Eksperimen 1 Media Kartu Huruf (*Posttest*)**

Kategori	Interval	Frekuensi	Persentase
Rendah	$x < 69,8$	3	15%
Sedang	$69,8 \leq x < 92,7$	12	60%
Tinggi	$92,7 \leq x$	5	25%
Total		20	100%

Data pada tabel 4.5 menunjukkan bahwa terdapat 3 siswa yang berada pada kategori rendah dengan persentasi 15% dan kategori sedang dengan jumlah 12 siswa berada pada kategori sedang dengan persentasi 60% dan 5 siswa berada pada kategori tinggi dengan persentasi 25%.

**B. Deskripsi Kemampuan Membaca Permulaan yang Diajar Menggunakan Media kartu Kata Bergambar Pada Siswa Kelas I B SD Negeri 228 Lagaroang Kecamatan Malili Kabupaten Luwu Timur**

Penggunaan media kartu kata bergambar berdasarkan hasil penelitian terhadap kemampuan membaca permulaan pada siswa kelas I B, maka peneliti mengumpulkan data dari instrumen tes dengan hasil sebagai berikut:

**Tabel 4.7**  
**Hasil Pretest-Postest Siswa yang diajar dengan Media Kartu Kata Bergambar**

No	Nama Siswa	Nilai	
		Pre Test	Post Test
1	Aisyah Nur Reefiani	35	75
2	Alfi Andra Aditya Hamka	55	85
3	Alfian Saputra	25	60
4	Anggun	25	60
5	Aqifa Al-Mayra Amir	45	80
6	Arshavin Adam	25	65
7	Atasya Najwa	30	65
8	Azkiyah Febyana	50	85
9	Bayu Wiranata	60	90
10	Defina Ramadhani	25	55
11	Gisela Aminah	55	80
12	Husnul Khatimah Bilqisti	35	75
13	Khusnul Khotimah	35	75
14	Lutmiyanti	40	75
15	Maharani Azzahra	50	80
16	Muh. Fajry	45	80
17	Nabila Syakila	35	75
18	Rafa Azka	35	65
19	Riski Mar'atun	40	70
20	Siti Asyiela	45	80

Berdasarkan data yang diperoleh peneliti, dapat dilihat cukup jelas perbedaan nilai siswa setelah menggunakan media kartu kata bergambar sehingga dapat disimpulkan bahwa dengan menggunakan media kartu kata bergambar ini, dapat meningkatkan kemampuan membaca permulaan siswa.

**a. Pre-test Kelas Eksperimen 2 (Kelas I B)**

Hasil analisis statistik deskriptif pada kemampuan membaca permulaan siswa kelas eksperimen 2 (kelas I B) setelah dilakukan *pretest* sebagai berikut:

- 1) Rata-rata (mean)

$$\bar{X} = \frac{\sum Xi}{n}$$

$$\bar{X} = \frac{810}{20}$$

$$= 40,5$$

- 2) Menghitung Rentang

$$R = NT - NR$$

$$R = 60 - 25$$

$$R = 35$$

- 3) Banyaknya kelas interval

$$K = 1 + 3,3 \log n$$

$$K = 1 + 3,3 \log 20$$

$$K = 1 + (3,3 \times 1,30)$$

$$K = 1 + 4,29$$

$$K = 5,29 \text{ (pembulatan 6)}$$

- 4) Menghitung panjang kelas interval

$$P = \frac{R}{K}$$

$$P = \frac{35}{6} = 5,83 \text{ (pembulatan 6)}$$



Berdasarkan hasil analisis statistik deskriptif pada kemampuan membaca permulaan siswa kelas eksperimen 2 (Kelas I B) setelah dilakukan *pretest* yang dapat dilihat pada tabel berikut:

**Tabel 4.8**

**Distribusi Frekuensi**

Interval	Fi	Xi	xi-x	(xi-x) <sup>2</sup>	fi(xi-x) <sup>2</sup>	%
25-30	5	27.5	-13	169	845	25.00%
31-36	4	33.5	-7	49	196	20.00%
37-42	2	39.5	-1	1	2	10.00%
43-48	3	45.5	5	25	75	15.00%
49-54	3	51.5	11	121	363	15.00%
55-60	3	57.5	17	289	867	15.00%
Jumlah	20	255	12	654	2348	100.00%

5) Mengitung Standar Deviasi (SD)

$$\begin{aligned}
 SD &= \sqrt{\left(\frac{\sum fi(xi-x)^2}{n-1}\right)} \\
 &= \sqrt{\frac{2348}{19}} \\
 &= \sqrt{123,57} \\
 &= 11,11
 \end{aligned}$$

6) Menghitung besarnya Nilai Varians/Homogenitas Sampel

$$\begin{aligned}
 S^2 &= \frac{\sum(xi-x)^2}{n-1} \\
 S_1^2 &= \frac{654}{20-1} \\
 S_1^2 &= 34,42 \\
 S_1 &= \sqrt{34,42} \\
 S_1 &= 5,86
 \end{aligned}$$

**b. *Post-test* Kelas Eksperimen 2 (Kelas I B)**

Hasil analisis statistik deskriptif pada kemampuan membaca permulaan siswa kelas eksperimen 2 (kelas I B) setelah dilakukan *posttest* sebagai berikut:

1) Rata-rata (mean)

$$\bar{X} = \frac{\sum Xi}{n}$$

$$\bar{X} = \frac{1475}{20}$$

$$= 73,75$$

2) Menghitung Rentang

$$R = NT - NR$$

$$R = 90 - 50$$

$$R = 40$$

3) Banyaknya kelas interval

$$K = 1 + 3,3 \log n$$

$$K = 1 + 3,3 \log 20$$

$$K = 1 + (3,3 \times 1,30)$$

$$K = 1 + 4,29$$

$$K = 5,29 \text{ (pembulatan 6)}$$

4) Menghitung panjang kelas interval

$$P = \frac{R}{K}$$

$$P = \frac{40}{6} = 6,67 \text{ (pembulatan 7)}$$

Berdasarkan hasil analisis statistik deskriptif pada kemampuan membaca permulaan siswa kelas eksperimen 2 (kelas I B) setelah dilakukan *posttest* yang dapat dilihat pada tabel berikut:

**Tabel 4.9**

**Distribusi Frekuensi**

Interval	Fi	Xi	xi-x	(xi-x) <sup>2</sup>	fi(xi-x) <sup>2</sup>	%
50-56	3	57.5	-16.25	264.0625	792.1875	15.00%
57-63	3	63.5	-10.25	105.0625	315.1875	15.00%
64-70	1	69.5	-4.25	18.0625	18.0625	5.00%
71-77	5	75.5	1.75	3.0625	15.3125	25.00%
78-84	5	81.5	7.75	60.0625	300.3125	25.00%
85-91	3	87.5	13.75	189.0625	567.1875	15.00%
Jumlah	20	435	-7.5	639.375	2008.25	100.00%

5) Mengitung Standar Deviasi (SD)

$$\begin{aligned} SD &= \sqrt{\left(\frac{\sum fi(xi-x)^2}{n-1}\right)} \\ &= \sqrt{\frac{2008,25}{19}} \\ &= \sqrt{105,69} \\ &= 10,28 \end{aligned}$$

6) Menghitung besarnya Nilai Varians/Homogenitas Sampel

$$\begin{aligned} S^2 &= \frac{\sum(xi-x)^2}{n-1} \\ S_1^2 &= \frac{639,375}{20-1} \\ S_1^2 &= 33,65 \\ S_1 &= \sqrt{33,65} \\ S_1 &= 5,80 \end{aligned}$$

**Tabel 4.10**

**Nilai Statistik Deskriptif Hasil *Pre-test* dan *Post-test* Pada Kelas Eksperimen 1 (Kelas I B) Media Kartu Kata Bergambar**

Statistik	Nilai Statistik	
	Pre-test	Post-test
Nilai terendah	25	50
Nilai tertinggi	60	90
Nilai rata-rata	40,5	73,75
Standar Deviasi	11,11	10,38

Berdasarkan tabel di atas maka dapat diketahui bahwa:

**a. *Pre-test* kelas eksperimen 2**

Skor maksimum yang diperoleh sebelum dilakukan perlakuan pada kelas eksperimen 2 (kelas I B) adalah 60 sedangkan skor minimum adalah 25 dan skor rata-rata yang diperoleh 40,5 dengan standar deviasi 10,8.

### b. *Post-test* kelas eksperimen 2

Skor maksimum yang diperoleh sebelum dilakukan perlakuan pada kelompok eksperimen 2 (kelas I B) adalah 85 sedangkan skor minimum adalah 60 dan skor rata-rata yang diperoleh 72,25 dengan standar deviasi 10,67.

Berdasarkan hasil *pretest* dan *posttest* pada kelompok eksperimen 2 (kelas I B) diperoleh nilai rata-rata hasil kemampuan membaca permulaan siswa meningkat setelah dilakukan perlakuan, yakni nilai rata-rata *pretest* adalah 40,5 sedangkan nilai rata-rata *posttest* 73,75 dengan selisih sebanyak 33,25.

Jika kemampuan membaca permulaan siswa dikategorikan dalam kategori rendah, sedang dan tinggi akan diperoleh frekuensi dan persentasi setelah dilakukan *pre-test* dan *post-test* maka diperoleh hasil sebagai berikut:

**Tabel 4.11**

#### **Kategori Kemampuan Membaca Permulaan Siswa Kelas Eksperimen 2 Media Kartu Kata Bergambar (*Pretest*)**

Kategori	Interval	Frekuensi	Persentase
Rendah	$x < 29,95$	4	20%
Sedang	$29,95 \leq x < 51,55$	13	65%
Tinggi	$51,55 \leq x$	3	15%
Total		20	100

Data pada tabel 4.11 menunjukkan bahwa terdapat 4 siswa yang berada pada kategori rendah dengan persentasi 20% dan kategori sedang dengan jumlah 13 siswa berada pada kategori sedang dengan persentasi 65% dan 3 siswa berada pada kategori tinggi dengan persentasi 15%.

**Tabel 4.12**

#### **Kategori Kemampuan Membaca Permulaan Siswa Pada Kelas Eksperimen 2 Media Kartu Kata Bergambar (*Posttest*)**

Kategori	Interval	Frekuensi	Persentase
Rendah	$x < 63,47$	3	15%
Sedang	$63,47 \leq x < 84,03$	14	70%
Tinggi	$84,03 \leq x$	3	15%
Total		20	100%

Data pada tabel 4.12 menunjukkan bahwa terdapat 3 siswa yang berada pada kategori rendah dengan persentasi 15% dan kategori sedang dengan jumlah 14 siswa berada pada kategori sedang dengan persentasi 70% dan 3 siswa berada pada kategori tinggi dengan persentasi 15%.

### **C. Perbedaan Kemampuan Membaca Permulaan Siswa yang Diajar dengan Menggunakan Media Kartu Huruf dengan Media Kartu Kata Bergambar**

Untuk mengetahui perbedaan media kartu huruf dengan media kartu kata bergambar maka dilakukan analisis statistik inferensial untuk mengetahui apakah ada perbedaan yang signifikan terhadap penggunaan media kartu huruf dengan media kartu kata bergambar terhadap kemampuan membaca permulaan siswa kelas I SD Negeri 228 Lagaroang atau tidak. Penulis melakukan analisis dengan melihat data *post-test* yang diperoleh kelas eksperimen 1 (kelas I A) dan kelas eksperimen 2 (Kelas I B).

#### **a. Uji Normalitas**

Pengujian normalitas dilakukan pada data hasil *posttest* kedua sampel, yaitu kelas eksperimen 1 dan kelas eksperimen 2. Uji normalitas ini dilakukan dengan menggunakan *SPSS*. Pengujian ini dilakukan dengan tujuan untuk mengetahui apakah data tersebut berdistribusi normal atau tidak. Kriteria pengambilan keputusannya adalah apabila nilai  $sig > \alpha = 0,05$  maka data berdistribusi normal dan jika  $sig < \alpha = 0,05$  data tidak berdistribusi normal.

Hipotesis:

$H_0$  = data berdistribusi normal

$H_1$  = data tidak berdistribusi normal

Hasil uji normalitas tersebut sebagai berikut:

**Tabel 4.13**  
**Uji Normalitas *Pretest* dan *Posttest* Kelas Eksperimen 1 dan Kelas Eksperimen 2**

**Tests of Normality**

	Kolmogorov-Smirnov <sup>a</sup>			Shapiro-Wilk		
	Statistic	Df	Sig.	Statistic	Df	Sig.
pretest1	.160	20	.196	.950	20	<b>.364</b>
posttest1	.149	20	.200*	.914	20	<b>.064</b>
pretest2	.161	20	.189	.935	20	<b>.193</b>
Posttest	.203	20	.031	.946	20	<b>.313</b>

\*. This is a lower bound of the true significance.

a. Lilliefors Significance Correction

Berdasarkan tabel 4.13 dengan memperhatikan signifikan dari uji *Shapiro-Wilk* dapat dilihat nilai *pretest* dan *posttest* kelas eksperimen berdistribusi normal. Nilai *pretest* kelas eksperimen 1 memiliki nilai signifikan  $0,364 > 0,05$  artinya nilai *pretest* kelas eksperimen 1 berdistribusi normal selain itu nilai *posttest* kelas eksperimen 1 memiliki nilai signifikan  $0,064 > 0,05$  artinya nilai *posttest* kelas eksperimen 1 juga berdistribusi normal. Pada tabel 4.13 juga dapat dilihat nilai *pretest* kelas eksperimen 2 memiliki nilai signifikan sebesar  $0,193 > 0,05$  artinya nilai *pretest* kelas eksperimen 2 berdistribusi normal begitu juga dengan nilai *posttest* kelas eksperimen 2 memiliki nilai signifikan  $0,313 > 0,05$  artinya nilai *posttest* kelas eksperimen 2 berdistribusi normal. Sehingga dapat disimpulkan bahwa kelas eksperimen 1 dan kelas eksperimen 2 masing-masing berdistribusi normal dengan nilai signifikan  $sig > 0,05$ .

**b. Uji Homogenitas**

Sebelum melakukan uji hipotesis, maka terlebih dahulu dilakukan uji homogenitas, karena hal ini adalah syarat untuk melakukan pengujian dalam analisis inferensial. Uji homogenitas bertujuan untuk melihat apakah data pada kedua kelompok memiliki varians yang sama atau tidak. Kriteria pengambilan

keputusannya adalah jika nilai  $sig > \alpha = 0,05$  maka data homogen dan jika nilai  $sig < \alpha = 0,05$  data tidak homogen atau jika  $F_{hitung} > F_{tabel}$  berarti homogen dan jika  $F_{hitung} < F_{tabel}$  berarti homogen.

Hasil uji homogenitas:

**Tabel 4.14**  
**Uji Homogenitas *Posttest* Kelas Eksperimen 1 dan Kelas Eksperimen 2**  
**Test of Homogeneity of Variances**

kemampuan membaca siswa

Levene Statistic	df1	df2	Sig.
.345	1	38	<b>.560</b>

Dari hasil analisis pada tabel Test of Homogeneity of Variances, diperoleh  $F = .345$ ;  $df1 = 1$ ,  $df2 = 38$  dan nilai signifikan =  $0,560 > 0,05$  atau  $H_0$  diterima. Dapat disimpulkan bahwa data tersebut homogen.

### c. Uji Hipotesis

Pengujian hipotesis dilakukan untuk mengetahui apakah kemampuan membaca permulaan siswa pada kelas eksperimen 1 (kelas IA) yang diajar dengan menggunakan media kartu huruf berbeda secara signifikan dengan kemampuan membaca permulaan siswa pada kelas eksperimen 2 yang diajar menggunakan media kartu kata bergambar.

Telah dijelaskan sebelumnya bahwa untuk pengujian hipotesis digunakan rumus *independent sampel t-test* dengan taraf signifikan  $\alpha = 0,05$ . Syarat yang harus dipenuhi untuk pengujian hipotesis adalah data yang diperoleh berdistribusi normal dan mempunyai variansi yang homogen.

Berikut hipotesis yang penulis tetapkan sebelumnya:

$H_0$  : artinya tidak terdapat perbedaan, jika  $t_{hitung} < t_{tabel}$  dengan taraf signifikan  $> \alpha$   
= (nilai sig  $> 0,05$ ).

$H_1$  : artinya terdapat perbedaan, jika  $t_{hitung} > t_{tabel}$  dengan taraf signifikan  $< \alpha =$  (nilai sig  $< 0,05$ ).

Kriteria pengujian adalah jika  $sign_{hitung} < \alpha$  (0,05) maka  $H_1$  diterima dan  $H_0$  ditolak, berarti ada perbedaan kemampuan membaca permulaan siswa antara kelas eksperimen 1 dengan kelas eksperimen 2.

**Tabel 4.15**  
**Independent Samples Test**

		Levene's Test for Equality of Variances		t-test for Equality of Means						
		F	Sig.	t	Df	Sig. (2-tailed)	Mean Difference	Std. Error Difference	95% Confidence Interval of the Difference	
									Lower	Upper
kemampuan membaca siswa	Equal variances assumed	.345	.560	2.287	38	.028	7.500	3.280	.861	14.139
	Equal variances not assumed			2.287	36.917	.028	7.500	3.280	.854	14.146

Berdasarkan hasil *output* SPSS diperoleh *sig (2-tailed)* sebesar 0,028 yang berarti lebih kecil dari  $\alpha = 0,05$  ( $0,028 < 0,05$ ) dengan demikian  $H_0$  ditolak. Sehingga kesimpulan penelitian atau hipotesis yang diterima  $H_1$  yaitu terdapat perbedaan antara media kartu huruf dan media kartu kata bergambar kelas I SD Negeri 228 Lagaroang Kecamatan Malili Kabupaten Luwu Timur.

## 2. Pembahasan Hasil Penelitian

### 1. Kemampuan Membaca Permulaan Siswa Kelas I A yang Diajar dengan Menggunakan Media Kartu Huruf SD Negeri 228 Lagaroang Kecamatan Malili Kabupaten Luwu Timur

Berdasarkan penelitian yang dilakukan pada kelas I A yang diajar menggunakan media kartu huruf selama 6 kali pertemuan. Setelah peneliti mengolah data yang telah diperoleh dari hasil tes yang berupa tes kemampuan membaca permulaan untuk mengetahui kemampuan membaca maka peneliti



melakukan pengujian analisis statistik deskriptif sehingga diperoleh skor tertinggi yaitu 95, skor terendah 60 dan standar deviasi adalah 11,45.

Dari data tersebut dapat disimpulkan bahwa, kemampuan membaca permulaan siswa pada kelas IA yang menggunakan media kartu huruf tergolong baik. Peningkatan kemampuan membaca permulaan siswa dikarenakan media kartu huruf ini sangat mendukung dalam pembelajaran membaca permulaan siswa. Siswa dapat melakukan permainan menyusun huruf menjadi kata. Media kartu huruf sendiri merupakan media berbentuk abjad digunakan sebagai alat bantu belajar membaca dengan memperlihatkan dan mengingat bentuk huruf.

Hasil penelitian ini didukung dengan hasil penelitian yang dilakukan oleh Arizqa Yasirli Salik yang berjudul “Pengaruh Media Kartu huruf terhadap Kemampuan Membaca Awal di Kelas A Taman Kanak-kanak (TK) Wijaya Kusuma Taman Sidoarjo” dimana menyatakan media kartu huruf sangat berpengaruh menjadi bagian dalam membantu siswa cepat mengingat bentuk huruf karena dengan menggunakan media kartu huruf anak lebih tertarik dan tidak cepat bosan daripada hanya melihat tulisan di papan tulis. Dengan menggunakan media kartu huruf anak dapat dengan cepat menghafalkan bentuk huruf sehingga akan lebih mudah mengajarkan keterampilan membaca terutama membaca awal.

Adapun teori yang mendukung dari hasil diatas, Menurut Wibawa kartu huruf biasanya berisi huruf-huruf, gambar atau kombinasinya dan dapat digunakan untuk mengembangkan perbendaharaan kata dalam pelajaran bahasa pada umumnya dan bahasa asing khususnya.

Anak menggunakan media kartu huruf dalam bentuk permainan saat kegiatan pembelajaran. Sastosudijo mengatakan ada 4 manfaat penggunaan media kartu huruf yakni:

1. Merangsang anak belajar secara aktif.

Anak dapat di stimulasi untuk belajar secara aktif mengenal huruf secara menyenangkan agar kemampuan dalam mengenal huruf dapat meningkat.

2. Melatih anak memecahkan persoalan

Melalui permainan menggunakan media kartu huruf. Anak mampu memecahkan persoalan yang terkait dengan kemampuan mengenal huruf karena dengan permainan kartu huruf peserta didik dapat belajar dengan mudah tentang bentuk-bentuk huruf, dapat memaknai simbol huruf dengan cara melihat gambar yang disertai tulisan dari gambar yang tertera pada kartu huruf tersebut.

3. Timbul persaingan yang sehat antar anak.

Media kartu huruf dapat menumbuhkan jiwa sportif pada diri anak sehingga membangun persaingan yang sehat antara anak.

4. Menumbuhkan sikap percaya diri anak.

Media kartu huruf dapat menstimulasi anak lebih cepat mengenal simbol-simbol huruf, karena anak berani belajar mandiri saat mencoba bermain menggunakan kartu huruf.<sup>1</sup>

Berdasarkan teori di atas, dikaitkan dengan hasil penelitian ini bahwa salah satu kegiatan yang dapat merangsang kemampuan permulaan siswa yaitu dengan kegiatan membaca menggunakan media kartu huruf, dengan menggunakan media kartu huruf siswa menjadi lebih cepat menghafalkan bentuk-bentuk huruf dan dengan bermain kartu siswa lebih aktif dan antusias dalam

---

<sup>1</sup>Suyanto, *Konsep Dasar Pendidikan Anak Usia Dini*, (Jakarta: Departemen Pendidikan Nasional Direktorat Jendral Perguruan Tinggi Direktorat Pembinaan Pendidikan Tenaga Kependidikan dan Ketenegaaan Perguruan Tinggi, 2005), h. 26.

belajar membaca karena mereka dapat langsung menyusun huruf tersebut menjadi kata yang diinginkan.

## **2. Kemampuan Membaca Permulaan Siswa Kelas I B yang Diajar dengan Menggunakan Media Kartu Kata Bergambar SD Negeri 228 Lagaroang Kecamatan Malili Kabupaten Luwu Timur**

Berdasarkan penelitian yang dilakukan pada kelas I B yang diajar menggunakan media kartu kata bergambar selama 6 kali pertemuan. Setelah peneliti mengolah data yang telah diperoleh dari hasil tes yang berupa tes kemampuan membaca permulaan untuk mengetahui kemampuan membaca maka peneliti melakukan pengujian analisis statistik deskriptif sehingga diperoleh skor tertinggi yaitu 90, skor terendah 50 dan standar deviasi adalah 10,38.

Dapat disimpulkan dari data tersebut bahwa, kemampuan membaca permulaan menggunakan media kartu kata bergambar tergolong baik. Peningkatan yang terjadi pada kemampuan membaca permulaan siswa disebabkan karena media kartu kata bergambar terdapat sebuah gambar dan kata sehingga siswa lebih cepat memahami huruf, kata dan kalimat. Dengan begitu siswa bisa membuat suatu kata dengan mengeja huruf-huruf yang sudah ada di dalam gambar tersebut.

Hasil penelitian ini didukung dengan hasil penelitian yang dilakukan oleh Firawati yang berjudul “Pengaruh Media Kartu Kata Bergambar terhadap Kemampuan Membaca Permulaan Siswa Kelas I Sekolah Dasar” dimana menyatakan bahwa dengan diterapkannya media kartu kata bergambar dapat mengembangkan kemampuan berbahasa anak dan juga siswa sudah mampu mengenal dan menyebutkan huruf dan kata dengan baik, siswa juga antusias saat pembelajaran membaca menggunakan media kartu kata bergambar.

Selain itu, ini juga diperkuat dari beberapa teori menurut Glann Doman bahwa media kartu kata bergambar adalah kartu belajar yang efektif untuk

mengingat dan menghafal lebih cepat karena pada dasarnya untuk membantu anak belajar mengingat dan menghafal. Karena tujuan ini melatih kemampuan kognitif untuk mengingat gambar dan kata, sehingga kemampuan berbahasa dapat ditingkatkan sejak usia dini. Kartu kata bergambar yang dilengkapi oleh kata-kata dan memiliki banyak seri antara lain buah-buahan, binatang, benda-benda, pakaian, warna dan sebagainya.<sup>2</sup>

Menurut Ismail media kartu kata bergambar adalah media yang dapat mengenalkan gambar-gambar dan kata-kata yang nantinya memudahkan guru dalam proses penyampaian materi pembelajaran terutama dalam berbahasa.<sup>3</sup>

Berdasarkan teori di atas, dikaitkan dengan hasil penelitian ini bahwa ternyata kemampuan membaca siswa dapat berkembang apabila diberi stimulus yang tepat yaitu dengan media kartu kata bergambar.

### **3. Perbedaan Kemampuan Membaca Permulaan Siswa yang Diajar Menggunakan Media Kartu Huruf dengan yang Diajar Media Kartu Kata Bergambar**

Telah dikemukakan sebelumnya bahwa untuk pengujian hipotesis digunakan rumus uji-t. Syarat yang harus dipenuhi untuk pengujian hipotesis adalah data yang diperoleh berdistribusi normal dan mempunyai variansi yang homogen. Oleh karena itu, sebelum melakukan pengujian hipotesis terlebih dahulu dilakukan uji normalitas dan uji homogenitas. Uji normalitas bertujuan untuk melihat apakah data tentang kemampuan membaca siswa tidak menyimpang dari distribusi normal atau tidak sedangkan uji homogenitas bertujuan untuk melihat apakah kedua data kelompok berasal dari populasi yang homogen atau tidak.

---

<sup>2</sup>I Made Hartawan, *Pengaruh Media Flash Card Terhadap Perkembangan Bahasa AnakKelompok B di TK Nurus Sa'adah 03 Kecamatan Ledekombo Kabupaten Jember*, Jurnal Pendidikan dan Pembelajaran Anak Usia Dini, Vol 2, No 2, (2018), h. 3.

<sup>3</sup>Ismiyanti, *Penerapan Media Flash Card dalam Meningkatkan Kemampuan Membaca Permulaan Melalui Media Kartu Kata Bergambar Pada Anak Kelompok B TK Dharma Sucen Gemawang Temanggung*, Jurnal Anak Usia Dini, Vol 3, No 2, (2018). h. 93.

Hasil uji normalitas menggunakan analisis *Shapiro-Wilk test* data *pretest* untuk kelas eksperimen 1 memiliki nilai signifikan  $0,364 > 0,05$  artinya nilai *pretest* kelas eksperimen 1 berdistribusi normal selain itu nilai *posttest* kelas eksperimen 1 memiliki nilai signifikan  $0,064 > 0,05$  artinya nilai *posttest* kelas eksperimen 1 juga berdistribusi normal. Nilai *pretest* kelas eksperimen 2 memiliki nilai signifikan sebesar  $0,193 > 0,05$  artinya nilai *pretest* kelas eksperimen 2 berdistribusi normal begitu juga dengan nilai *posttest* kelas eksperimen 2 memiliki nilai signifikan  $0,313 > 0,05$  artinya nilai *posttest* kelas eksperimen 2 berdistribusi normal. Sehingga dapat disimpulkan bahwa kelas eksperimen 1 dan kelas eksperimen 2 masing-masing berdistribusi normal dengan nilai signifikan  $sig > 0,05$ .

Hasil uji homogenitas adalah untuk menguji kesamaan dua varians diperoleh dari hasil analisis pada tabel Test of Homogeneity of Variances, diperoleh  $F = 1.348$ ;  $df_1 = 1$ ,  $df_2 = 38$  dan  $p\text{-value} = 0,560 > 0,05$  atau  $H_0$  diterima. Dengan demikian, data *posttest* homogen.

. Selanjutnya adalah uji hipotesis perbedaan antara nilai *posttest* kelas eksperimen 1 dan kelas eksperimen 2 Berdasarkan hasil *output* SPSS diperoleh  $sig$  (*2-tailed*) sebesar  $0,028$  yang berarti lebih kecil dari  $\alpha = 0,05$  ( $0,028 < 0,05$ ) dengan demikian  $H_0$  ditolak.

Dapat disimpulkan terdapat perbedaan yang signifikan antara rata-rata nilai kelas eksperimen 1 (kelas IA) yang diberi perlakuan menggunakan media kartu huruf dengan rata-rata nilai kelas eksperimen 2 (kelas IB) yang diberi perlakuan menggunakan media kartu kata bergambar.

Kemampuan membaca siswa rendah dikarenakan guru yang mengenalkan huruf pada siswa secara langsung dengan menuliskan huruf pada papan tulis, kemudian meminta siswa untuk menirukan bunyi huruf. Pembelajaran yang masih

berpusat pada guru ini mengakibatkan siswa menjadi kurang aktif pada saat belajar membaca. Dengan menggunakan media kartu huruf kemampuan membaca siswa menjadi meningkat berada pada kategori tinggi terdapat 5 orang siswa yang sudah mampu mengenali huruf a-z, mengeja suku kata menjadi kata dan sudah mampu membaca kalimat-kalimat sederhana. Penggunaan media kartu huruf pada saat belajar membaca siswa menjadi lebih aktif dan senang dikarenakan siswa secara bersama-sama menyusun huruf tersebut menjadi kata yang disebutkan sehingga siswa lebih cepat dalam belajar membaca ketimbang menggunakan media kartu kata bergambar. Penggunaan media kartu kata bergambar juga efektif digunakan akan tetapi apabila siswa yang belum bisa membaca atau mengeja akan kesusahan pada saat belajar membaca diawal dikarenakan media kartu yang digunakan peneliti yaitu gambarnya terletak dibelakang kartu sedangkan kata terletak didepan kartu sehingga siswa tidak bisa langsung mengetahui bacaan yang terdapat didalam kartu kata bergambar.

Data hasil *posttest* menunjukkan bahwa rata-rata nilai kemampuan membaca permulaan siswa meningkat yaitu rata-rata nilai siswa yang diajarkan dengan menggunakan media kartu huruf sebesar 81,25 dan rata-rata nilai siswa yang diajarkan menggunakan media kartu kata bergambar sebesar 73,75 meskipun terdapat perbedaan pada kedua media kartu huruf dengan media kartu kata bergambar, namun tetap dinyatakan bahwa keduanya merupakan media pembelajaran yang baik untuk diterapkan.

Kata media pendidikan digunakan secara bergantian dengan istilah alat bantu atau media komunikasi seperti yang dikemukakan oleh Hamalik dimana ia melihat bahwa hubungan komunikasi akan berjalan lancar dengan hasil yang maksimal apabila menggunakan alat bantu yang disebut media komunikasi. Sementara itu, Gagne dan Briggs secara implisit mengatakan bahwa media

pembelajaran meliputi alat yang secara fisik digunakan untuk menyampaikan isi materi pengajaran, yang terdiri dari antara lain buku, tape recorder, kaset, video camera, video recorder, film, slide (gambar bingkai), foto, gambar, grafik, televisi, dan komputer. Dengan kata lain, media adalah komponen sumber belajar atau wahana fisik yang mengandung materi instruksional yang dapat merangsang siswa untuk belajar.<sup>4</sup>

Penggunaan media atau alat-alat modern di dalam pembelajaran bukan berarti mengganti cara mengajar yang baik, melainkan untuk melengkapi dan membantu para pendidik dalam menyampaikan materi atau informasi kepada peserta didik. Dengan menggunakan media diharapkan terjadinya komunikasi yang komunikatif, peserta didik mudah memahami maksud dari materi yang disampaikan pendidik di depan kelas, kemudian juga sebaliknya pendidik mudah mentransfer ilmu pengetahuan kepada peserta didik, melalui media pendidik membuat contoh-contoh, interspretasi-interpretasi sehingga peserta didik mendapat kesamaan arti sesama mereka.<sup>5</sup>

Menurut Jeanne Chall, seorang ahli teori pendidikan, dalam bukunya *Stages of Reading Development* mengungkapkan tahapan belajar membaca yaitu:

- a. Tahap 0: *Pre Reading* (Pra Membaca) usia 6 bulan – 6 tahun.

Pada tahapan ini anak mulai mengenal huruf, kata dan simbol setelah dibacakan oleh orang lain. Anak-anak bisa menebak kata dari simbol yang biasa di bacakan untuknya walaupun terkadang masih belum tepat

- b. Tahap 1: *Decoding Stage* (Tahap Decoding) usia 6-7 tahun.

Pada tahap ini anak menemukan bahwa huruf dan bunyinya (fonologi) mempunyai hubungan, misalnya huruf i-b-u dibaca “ibu” dan merujuk

---

<sup>4</sup> Azhar Arsyad, *Media Pembelajaran*, (Makassar: Alauddin University Press, 2011), h.4-5.

<sup>5</sup> Martinis Yasmin, *Kiat Membelajarkan Peserta Didik*, (Jakarta: Gaung Persada Press, 2007), h. 208-209.

pada sosok ibu atau orang tua perempuannya. Anak juga mulai bisa membaca teks singkat yang mengandung kata-kata sederhana. Pada akhir tahap ini biasanya sudah dapat memhami 4.000 kata yang didengarnya dan 600 kata yang dibacanya.

- c. Tahap 2: *Confirmation & Fluency* (Menghubungkan dan Kefasihannya) usia 7-8 tahun.

Pada tahap ini anak belajar menghubungkan teks bacaan dengan peengucapan, bahkan dari teks ke pemikiran baru. Apabila kemampuan decodingnya telah berkembang dan kecepatannya dalam membaca juga ikut meningkat dan semakin lancar.

- d. Tahap 3: *Reading for Learning the New* (Membaca untuk Belajar) usia 9-14 tahun.

Pada tahap ini motivasi untuk membaca berubah dari "*Learning to read*" (belajar membaca) menuju "*reading to learn*" (membaca untuk belajar). Pada umumnya anak sudah mampu menguasai informasi dari materi tertulis yang dapat ditelaah dalam buku pelajarannya. Pada tahap ini, bagi anak membaca teks adalah untuk memperoleh informasi sehingga pembendaharaan kata mereka berkembang pesat. Untuk mengembangkan kemampuan di tahap ini, orang tua bisa meminta anak membuat ringkasan buku yang dibacanya.

- e. Tahap 4: *Talking Multiple View During Reading* usia 15-17 tahun.

Karakteristik tahapan ini adalah kemampuan untuk membandingkan dua atau lebih sudut pandang berdasarkan perbandingan artikel yang dibaca. Untuk mengembangkan kemampuan ini, orang tua dan guru perlu memberikan latihan berpikir komparatif, diskusi dan analisa.



- f. Tahap 5: *Reading for Building and Testing Personal Theory* usia 18 tahun.

Pada tahap ini kemampuan membaca anak dimanifestasikan melalui berbagai tulisan hasil penelitian. Pada tahap ini anak mulai memasuki usia dewasa. Mereka membaca dengan tujuan membuat formula dan atau menetapkan posisi pendapatnya mengenai suatu fenomena, serta melakukan konsolidasi atau apa yang telah dibacanya sambil membaca. sekaligus melakukan kontruksi teori pribadi.<sup>6</sup>

Berdasarkan tahapan membaca di atas, menggambarkan bahwa kemampuan membaca siswa dengan menggunakan media kartu huruf dan media kartu kata bergambar masih dalam tahap 0: *Pre Reading* (Pra Membaca), tahap 1: *Decoding Stage* (Tahap Decoding) dan tahap 2: *Confirmation & Fluency* (Menghubungkan dan Kefasihan). Pada penggunaan media kartu huruf terdapat 3 orang siswa yang masih berada di tahap 0: *Pre Reading* (Pra Membaca) dimana pada tahapan ini siswa tersebut sudah bisa mengenal huruf dan sudah mampu menghubungkan 2 suku kata namun belum bisa mengeja kata dan kalimat sederhana, pada tahap 1: *Decoding Stage* (Tahap Decoding) terdapat 12 orang siswa yang sudah mampu mengeja kata-kata sederhana dan kalimat sederhana, pada tahap 2: *Confirmation & Fluency* (Menghubungkan dan Kefasihan) terdapat 5 orang siswa yang sudah mampu membaca kata dan kalimat dengan lancar. Sedangkan pada penggunaan media kartu kata bergambar terdapat 3 orang siswa yang masih berada di tahap 0: *Pre Reading* (Pra Membaca) dimana pada tahapan ini siswa tersebut sudah bisa mengenal huruf dan sudah mampu menghubungkan 2 suku kata namun belum bisa mengeja kata dan kalimat sederhana, pada tahap 1: *Decoding Stage* (Tahap Decoding) terdapat 14 orang siswa yang sudah mampu mengeja kata-kata

---

<sup>6</sup>Belajar Homeschooling Lengkap, "Tahapan Belajar Membaca Menurut Jeanne Chall", [www.rumahinspirasi.com](http://www.rumahinspirasi.com), (10 Februari 2022).

sederhana dan kalimat sederhana, pada tahap 2: *Confirmation & Fluency* (Menghubungkan dan Kefasihan) terdapat 3 orang siswa yang sudah mampu membaca kata dan kalimat dengan lancar



## BAB V

### PENUTUP

#### A. Kesimpulan

Berdasarkan hasil penelitian dan pembahasan pada penelitian ini, maka diperoleh beberapa kesimpulan sebagai berikut:

1. Kemampuan membaca permulaan siswa yang diajar menggunakan media kartu huruf diperoleh rata-rata nilai *pretest* yaitu 40,25, sedangkan rata-rata nilai *posttest* yang diperoleh yaitu 81,25 dengan selisih 41 dan setelah dilakukan *posttest* terdapat 12 orang siswa berada pada kategori sedang dengan persentase 60% dan 5 orang berada pada kategori tinggi dengan persentase 25%.
2. Kemampuan membaca permulaan siswa yang diajar menggunakan media kartu kata bergambar diperoleh rata-rata nilai *pretest* yaitu 40,5, sedangkan rata-rata nilai *posttest* yang diperoleh yaitu 73,75 dengan selisih 33,25 dan setelah dilakukan *posttest* terdapat 14 orang siswa berada pada kategori sedang dengan persentase 70% dan 3 orang siswa berada pada kategori tinggi dengan persentase 15%.
3. Terdapat perbedaan yang signifikan terhadap kemampuan membaca permulaan siswa kelas I SD Negeri 228 Lagaroang antara yang diajar menggunakan media kartu huruf dan yang diajar dengan menggunakan media kartu kata bergambar. Namun kedua media ini sama-sama efektif dan mengalami peningkatan kemampuan membaca yang diperoleh siswa setelah digunakan kedua media tersebut.

## **B. Implikasi Penelitian**

Hasil penelitian yang telah dilaksanakan, peneliti mengajukan saran sebagai berikut:

1. Kepada guru kelas disarankan agar dapat merancang media kartu huruf dan media kartu kata bergambar karena dapat meningkatkan kemampuan membaca permulaan siswa.
2. Kepada penentu kebijakan dalam bidang pendidikan agar hasil penelitian ini dapat dijadikan bahan pertimbangan dalam rangka meningkatkan mutu pendidikan di SD Negeri 228 Lagaroang Kecamatan Malili Kabupaten Luwu Timur.
3. Kepada peneliti untuk dapat melanjutkan dan mengembangkan penelitian yang sejenis dengan variabel yang lebih banyak dan populasi yang luas.

## DAFTAR PUSTAKA

- Adhim, Muhammad Fauzi. *Membuat Anak Gila Membaca*. Bandung: Mizan Pustaka. 2004.
- Agus, Hasan. *Membuat Anak Anda Cepat Pintar Membaca*. Yogyakarta: Diva Press, 2009.
- Ambriani, Vinca. *Kartu Pintar Huruf*. Jakarta: Gramedia Jakarta. 2006.
- Andang. *Education Games*. Yogyakarta: Pilar Media. 2006.
- Anggraeni, Ria. “Upaya Meningkatkan Kemampuan Membaca Permulaan Melalui Penggunaan Media Papan Flanel pada Anak”, *Jurnal Pendidikan Guru PAUD*, Edisi 5, 2015.
- Arikunto, Suharsimi. *Prosedur Penelitian*. Cet. XIII; Jakarta: Rineka Cipta. 2006.
- Arsyad, Azhar. *Media Pembelajaran*. Jakarta: Rajawali Press. 2015.
- Asnawir & M. Basyiruddin Usman. *Media Pembelajaran*. Jakarta: Ciputat Pers, 2002.
- Astuti, Sri. “Penggunaan Media Kartu huruf Untuk Meningkatkan Kemampuan Menulis Permulaan di TK Intan Komara Kelompok B”. *Jurnal Pendidikan Anak Usia Dini*. Vol. 7 No. I. 2016.
- Belajar Homeschooling Lengkap, “Tahapan Belajar Membaca Menurut Jeanne Chall”, [www.rumahinspirasi.com](http://www.rumahinspirasi.com), (10 Februari 2022).
- Dananjaya, Utomo. *Media Pembelajaran Aktif*. Bandung: Nuansa Cendekia. 2017.
- Departemen Agama Republik Indonesia, *Al-Quran Terjemahan*, (Bandung: CV Penerbit Diponegoro. 2010.
- Djuanda, Dadan. *Pembelajaran Bahasa Indonesia yang Komunikatif dan Menyenangkan*. Jakarta: Depdiknas. 2006.
- Dwiarti, Retno. Peningkatan Kemampuan Membaca Permulaan Menggunakan Permainan Kartu Kata Pada Anak Kelompok B TK Masyithoh Ngasem Sewon Bantul Yogyakarta”. *Skripsi*, 2013.
- Gummono. “Profil Kemampuan Membaca Peserta Didik Sekolah Dasar di Provinsi Bengkulu”. *Jurnal Ilmu Tarbiyah dan Keguruan* 17, no. 2. 2004.
- Hamka, Haryanti. Wali Kelas I SDN 228 Lagaroang. *Wawancara*, Malili, 10 Maret. 2020.
- Hartawan, Made. *Pengaruh Media Flash Card Terhadap Perkembangan Bahasa AnakKelompok B di TK Nurus Sa'adah 03 Kecamatan Ledekombo Kabupaten Jember*, *Jurnal Pendidikan dan Pembelajaran Anak Usia Dini*, Vol 2, No 2. 2018.

- Hartono. *Analisis Item Instrumen*. (Cet. I; Pekanbaru Riau: Zanafa Publishing. 2015).
- Hasan, Mutmainnah. *Pendidikan Anak Usia Dini*. Yogyakarta: Diva Press, 2011.
- Hidayat, Syarif. *Teori dan Prinsip Pendidikan*. Tangerang: PT Pustaka Mandiri.
- Ismiyanti. *Penerapan Media Flash Card dalam Meningkatkan Kemampuan Membaca Permulaan Melalui Media Kartu Kata Bergambar Pada Anak Kelompok B TK Dharma Sucen Gemawang Temanggung*. *Jurnal Anak Usia Dini*. Vol 3, No 2. 2018.
- Ismiyati. "Upaya meningkatkan Kemampuan Membaca Permulaan Melalui Media Kartu Kata Bergambar pada Anak Kelompok B TK Dharma Wanita Sucen Gemawang Temanggung", *Jurnal Audi*. Vol. 3 No. 02. (Desember 2018). <https://www.ejurnal.unisri.ac.id>. (Diakses 2021).
- Kustandi, Cecep dan Daddy Darmawan. *Pengembangan Media Pembelajaran*. Jakarta: Kencana. 2020.
- Kustiawan, Usep. *Pengembangan Media Pembelajaran Anak Usia Dini*. Cet. Ke-I; Malang: Gunung Samudera. 2016.
- Latif, Mukhtar. Dkk. *Orientasi Baru Pendidikan Anak Usia Dini: Teori dan Aplikasi*. Jakarta: Kencana. 2014.
- Muhsyanur. *Pengajaran Membaca: Suatu Keterampilan Berbahasa Reseptif*. Yogyakarta: Buginese Art. 2014.
- Pertiwi, Adharina Dian. "Study Deskriptif Proses Membaca Permulaan Anak Usia Dini", *Jurnal Pendidikan Anak*, Vol. 05 Edisi 1, 2016.
- Poerwadarmita. *Kamus Umum Bahasa Indonesia*. Edisi III; Jakarta: Balai Pustaka. 2010.
- Prayito dan Erman Anti. *Dasar-dasar Bimbingan dan Konseling*. Jakarta: Rineka Cipta. 1999.
- Rahim, Farida. *Pengajaran Membaca di Sekolah Dasar*. Jakarta: Bumi Aksara. 2008.
- Rosdiana. Prinsip-prinsip Dasar Pendidikan Anak Menurut Persepektif Al-quran. *Jurnal Idarah*. Vol.1, No. 1. 2017.
- Rosdiana. Perkembangan Pembelajaran Pendidikan Islam pada Madrasah Tsanawiyah Madani Alauddin Paopao sebagai Laboratory School Fakultas Tarbiyah dan Keguruan UIN Alauddin Makassar. *Disertasi*. 2019.
- Salawati, Jians Brian. dalam penelitiannya yang berjudul "Pengaruh Media Kartu Huruf Terhadap Kemampuan Membaca", *Skripsi* (Malang: Universitas Negeri Malang, 2013), <http://www.karya-ilmiah.um.ac.id>. (Diakses 2013).

- Salik, Arizqa Yasrili. "Pengaruh Media kartu Huruf terhadap Kemampuan Membaca Awal Kelas A Taman Kanak-kanak (TK) Wijaya Kusuma Taman Sidoarjo", *Skripsi* (Surabaya: Universitas Islam Negeri Sunan Ampel Surabaya, 2019), [Arizqa Yasirli Salik\\_D78214014\\_Skripsi.pdf](#).
- Setiawan, Denny. *Komputer dan Media Pembelajaran*. Jakarta: Universitas Terbuka. 2008.
- Setyosari, Punaji. *Metode Penelitian Pendidikan dan Pengembangan*. Jakarta: Kencana Prenadamedia. 2013.
- Soetopo, Helyanti. *Pintar Memakai Alat Bantu Ajar Untuk Guru Kelompok Usia Dini*. (Eseni Erlangga Group. 2009).
- Sudjana, Nana. *Penelitian Hasil Proses Belajar Mengajar*. Bandung: Remaja Rosda Karya. 2012.
- Sudjano, Anas. *Pengantar Statistik Pendidikan*. Cet. IV; Jakarta: PT Raja Grafindo Persada. 2005.
- Sugiyono. "Metode Penelitian Pendidikan Pendekatan Kuantitatif, Kualitatif dan R&D", (Bandung: Alfa Beta, 2013), h. 241.
- Suharno, dkk. *Belajar dan Pembelajaran*. Surakarta: UNS Press. 2000.
- Sujarwo. "Peningkatan Kemampuan Membaca Permulaan Melalui Media *Video Compact Disc* Pada Anak Usia 5-6 Tahun". *Jurnal Pendidikan dan Pemberdayaan Masyarakat*, Vol. 3 No. 1, 2016.
- Sutiah. *Pengembangan Media Pembelajaran Pendidikan Agama Islam*. Sidoarjo: Nizamia Learning Center. 2018.
- Suyanto. *Konsep Dasar Pendidikan Anak Usia Dini*. Jakarta: Departemen Pendidikan Nasional Direktorat Jendral Perguruan Tinggi Direktorat Pembinaan Pendidikan Tenaga Kependidikan dan Ketenegaan Perguruan Tinggi, 2005.
- Syafei, Muh. *Media Pembelajaran*. Makassar: Alauddin University Press. 2010.
- Syafril dan Zelhendri Zen, *Dasar-dasar Ilmu Pendidikan*. Jakarta : Kencana, 2017.
- Tanjung, Rita Jahiti. "Penggunaan Media Kartu Huruf untuk Meningkatkan Kemampuan Anak dalam Mengenal Huruf Abjad pada Taman Kanan-Kanak Negeri Pembina I Kota Sabang". *Jurnal Pendidikan Madrasah*, vol. 3 no. 2 (November 2008), h. 321. <http://media.neliti.com>. (Diakses 10 Oktober 2016).
- Titiek, Wasiat. *Efektivitas Pembelajaran Matematika Melalui Metode Penemuan Terbimbing (Discovery Learning) Pada Siswa Kelas VII SMP Negeri 1 Sungguminasa*. Makassar: Unismuh Makassar. 2013.
- Undang-Undang RI No. 20 Tahun 2003. (*Sistem Pendidikan Nasional*).

Yasmin, Martinis. *Kiat Membelajarkan Peserta Didik*. (Jakarta: Gaung Persada Press. 2007.



UNIVERSITAS ISLAM NEGERI  
**ALAUDDIN**  
M A K A S S A R









## Lampiran A.1: Pengesahan Proposal Skripsi

**PENGESAHAN PROPOSAL SKRIPSI**

Proposal Skripsi berjudul "Efektivitas Penggunaan Media Kartu Huruf dan Media Kartu Kata Bergambar Terhadap Kemampuan Membaca Pada Siswa Kelas 1 SD Negeri 228 Lagarong Kecamatan Malili Kabupaten Luwu Timur", yang disusun oleh ANINDYA FISKA SYARIF, NIM: 20800117064, Mahasiswa Jurusan/Prodi PGMI UIN Alauddin Makassar, telah diuji dan dipertahankan dalam sidang Ujian Kualifikasi Proposal Skripsi yang diselenggarakan pada hari Kamis, tanggal 25 November 2021, dinyatakan telah dapat diterima dan menempuh tahap penelitian selanjutnya.


Samata-Gowa, 25 November 2021

**DEWAN PENGUJI:**  
Nomor SK 2113 Tahun 2021


Ketua Sidang	: Dr. H. Ilyas, M.Pd., M.Si.	
Sekretaris Sidang	: Dr. Andi Halimah, M.Pd.	
Penguji I	: Dr. Hj. St. Syamsudduha, M. Pd.	
Penguji II	: Dr. Hj. Dahliah Patiung M.Pd.	

**UNIVERSITAS ISLAM NEGERI  
ALAUDDIN  
M A K A S S A R**

Disahkan Oleh:  
A.n. Dekan FTK UIN Alauddin  
Wakil Dekan Bidang Akademik,

  
Dr. M. Shabir U., M.Ag.  
NIP 19660928 199303 1 002

Ketua Jurusan/Prodi PGMI,

  
Dr. Usman, S.Ag., M. Pd.  
NIP 19730808 200212 1 003

#### Lampiran B.4: Dokumentasi Penelitian



Gambar 1: pada saat peneliti memberikan *pretest* pada siswa kelas IA  
Pada tanggal 18 Januari 2022, pada jam 09.00.

### Kegiatan belajar mengajar menggunakan media kartu huruf



Gambar 2: pada saat menerapkan media kartu huruf di kelas IA pada tanggal 19 Januari 2022, jam 10.00.



Gambar 3: Pada saat melakukan permainan dengan menyusun kartu huruf menjadi kata di kelas IA pada tanggal 19 Januari 2022.



Gambar 4: pada saat peneliti memberikan *posttest* pada siswa kelas IA pada tanggal 26 Januari 2022, jam 09.00

#### Dokumentasi Kelas Eksperimen 2



Gambar 1: pada saat peneliti memberikan *pretest* pada siswa kelas IB Pada tanggal 2 Februari 2022, jam 09.00.

## Kegiatan belajar mengajar menggunakan media kartu kata bergambar



Gambar 2: pada saat melakukan penerapan dan melakukan beberapa permainan dengan menggunakan media kartu kata bergambar pada tanggal 2 Februari 2022.

*Posttest*



Gambar 3: pada saat peneliti memberikan *posttest* pada siswa kelas IB pada tanggal 10 Februari 2022, jam 10.00

## BIOGRAFI PENULIS



Penulis bernama **Anindya Fiska Syarif**, lahir di Malili pada tanggal 10 Oktober 1999, merupakan anak kedua dari empat bersaudara, lahir dari pasangan Bapak Muh. Syarif dan Ibu Haryanti Hamka. Penulis sekarang bertempat tinggal di BTN Cita Alam Lestari Romangpolong Kecamatan Somba Opu Kabupaten Gowa.

Penulis memulai Pendidikan Sekolah Dasar di SDN 221 Malili lulus tahun 2011, kemudian melanjutkan pendidikan di MTS As'adiyah Malili lulus tahun 2014. Selanjutnya, penulis masuk dan menjalani pendidikan di SMA Negeri 1 Malili dan lulus pada tahun 2017. Kemudian melanjutkan studi tingkat Perguruan Tinggi Negeri di Universitas Islam Negeri (UIN) Alauddin Makassar pada Program Strata Satu (S1) di Jurusan Pendidikan Guru Madrasah Ibtidaiyah (PGMI) pada Fakultas Tarbiyah dan Keguruan.

UNIVERSITAS ISLAM NEGERI  
**ALAUDDIN**  
M A K A S S A R