

**PENGARUH NILAI KONSUMEN DAN *RELATIONSHIP MARKETING*  
TERHADAP LOYALITAS NASABAH MELALUI KEPUASAN  
SEBAGAI *VARIABEL INTERVENING* PADA BANK  
BTN SYARIAH KC MAKASSAR**



**SKRIPSI**

Diajukan Untuk Memenuhi Salah Satu Syarat guna Memperoleh  
Gelar Sarjana (S.E) Fakultas Ekonomi Dan Bisnis Islam  
Universitas Islam Negeri Alauddin Makassar

Oleh

**ANDI MUTMAINNAH**

**90500119023**

**JURUSAN PERBANKAN SYARIAH  
FAKULTAS EKONOMI DAN BISNIS ISLAM  
UNIVERSITAS ISLAM NEGERI ALAUDDIN MAKASSAR**

**2023**

## PERNYATAAN KEASLIAN SKRIPSI

Mahasiswa yang bertanda tangan dibawah ini:

Nama : Andi Mutmainnah  
Nim : 90500119023  
Tempat/tanggal Lahir : Sinjai, 29 April 2001  
Jurusan : Perbankan Syariah  
Fakultas : Ekonomi Dan Bisnis Islam  
Alamat : jln Sawerigading, kel. Bongki, kec. Sinjai Utara, kab.  
Sinjai  
Judul : Pengaruh Nilai Konsumen dan *Relationship Marketing*  
terhadap loyalitas nasabah melalui kepuasan sebagai variabel  
intervening pada Bank BTN Syariah KC Makassar.

Menyatakan dengan sesungguhnya dan penuh kesadaran bahwa skripsi ini benar adalah hasil karya sendiri. Jika kemudian hari terbukti bahwa ia merupakan duplikat, tiruan, plagiasi, atau dibuat oleh orang lain, sebagaimana atau seluruhnya, maka skripsi dan gelar yang diperoleh karenanya batal.

Gowa, Mei 2023



ANDI MUTMAINNAH  
NIM. 90500119023



KEMENTERIAN AGAMA RI  
UNIVERSITAS ISLAM NEGERI ALAUDDIN MAKASSAR  
FAKULTAS EKONOMI DAN BISNIS ISLAM

Kampus I: Jl. St. Alauddin No. 63 Makassar Tlp. (0411) 864924 Fax. 864923  
Kampus II: Jl. H. M. Yasin Limpo No. 36 Samata Sungguminasa-Gowa Tlp. (0411) 841879 Fax. 8221400

**PENGESAHAN SKRIPSI**

Skripsi yang berjudul “Pengaruh Nilai Konsumen Dan *Relationship Marketing* Terhadap Loyalitas Nasabah Melalui Kepuasan Sebagai *Variabel Intervening* Pada Bank BTN Syariah KC Makassar” yang disusun oleh ANDI MUTMAINNAH, NIM 90500119023, mahasiswa Jurusan Perbankan Syariah pada Fakultas Ekonomi Dan Bisnis Islam, Universitas Islam Negeri Alauddin Makassar, telah diuji dan dipertahankan dalam sidang munaqasyah yang diselenggarakan pada tanggal 19 Mei 2023, dan dinyatakan telah dapat diterima sebagai salah satu syarat untuk memperoleh gelar sarjana ekonomi pada Fakultas Ekonomi dan Bisnis Islam.

Samata-Gowa, 23 Mei 2023

**DEWAN PENGUJI**

Ketua	: Prof. Dr. H. Abustani Ilyas, M.Ag.	(.....)
Sekretaris	: Dr. Muh. Wahyuddin Abdullah, SE., M.Si., Ak.	(.....)
Penguji I	: Dr. Awaluddin, SE., M.Si.	(.....)
Penguji II	: Dr. Ilham Gani, SE., MM.	(.....)
Pembimbing I	: Dr. Sitti Fatimah, S.E., MM.	(.....)
Pembimbing II	: St. Hafsa Umar, S.E., M.Ak.	(.....)

Diketahui Oleh:  
Dekan Fakultas Ekonomi dan Bisnis Islam  
UIN Alauddin Makassar

**Prof. Dr. H. Abustani Ilyas, M.Ag**  
NIP.19661130 199303 1 003

## KATA PENGANTAR



Puji syukur penulis panjatkan atas kehadiran Allah swt, yang telah memberikan rahmat dan hidayah-Nya, sehingga penyusun dapat menyelesaikan skripsi ini. Salam dan Shalawat tak lupa penyusun curahkan kepada junjungan Nabi Besar Muhammad saw, yang telah membawa umatnya dari alam yang berliku-liku menuju jalan yang lurus yang aman dan sejahtera minadzulumati ilannur. Dengan izin dan kehendak Allah swt, skripsi sebagai salah satu persyaratan untuk menyelesaikan Program Sarjana (S1) Jurusan Perbankan Syariah Fakultas Ekonomi dan Bisnis Islam Universitas Islam Negeri Alauddin Makassar Skripsi ini berjudul: “Pengaruh Nilai Konsumen Dan *Relationship Marketing* Terhadap Loyalitas Nasabah Melalui Kepuasan Sebagai *Variabel Intervening* Pada Bank BTN Syariah KC Makassar” yang telah di selesaikan dengan waktu yang direncanakan.

Penyusun skripsi ini terselesaikan dengan adanya kerjasama, bantuan, arahan, bimbingan, doa dan dukungan dari berbagai pihak yang terlibat secara langsung maupun tidak langsung. Terutama kepada kedua orang tua penulis yaitu : Ayahnya Andi Appi dan Ibunda Andi Maylani yang paling berjasa atas apa yang sampai saat ini saya capai, telah mendidik saya, membesarkan saya dengan penuh kasih sayang, menyekolahkan saya sampai pada tingkat ini dan terus memberikan doanya. Karena itu, pada kesempatan ini penyusun ingin menyampaikan rasa terima kasih atas sumbangsih pemikiran, waktu, dan tenaga khususnya kepada:

1. Andi Appi dan Andi Maylani selaku Orang tua Penulis yang telah mendukung, memberi nasehat, dan doa yang telah dipanjatkan dalam menyelesaikan Skripsi ini.
2. Prof. Drs. Hamdan Juhannis M.A, Ph.D Sebagai rektor UIN Alauddin Makassar dan para wakil Rektor serta seluruh staf dan jajarannya.
3. Prof. Dr. H. Abustani Ilyas, M.Ag, Selaku Dekan Fakultas Ekonomi Dan Bisnis Islam UIN Alauddin Makassar.
4. Ismawati, SE., M.Si selaku Ketua Jurusan Perbankan Syariah.

5. Dr. Sudirman S.E., M.Si Sekretaris Jurusan Perbankan Syariah.
6. Sumarlin, SE., M. Si.Ak, selaku dosen pembimbing akademik (PA) yang telah memberikan nasehat-nasehat dalam menghadapi system perkuliahan di Prodi Perbankan Syariah
7. Dr. Stti Fatimah, S.E., M.M, selaku pembimbing I dan St. Hafsah Umar, S.E., M.AK selaku pembimbing II yang telah meluangkan waktu ditengah kesibukannya untuk memberikan bimbingan, petunjuk dan arahan dalam penyusunan skripsi ini.
8. Dr. Awaluddin, SE., M.Si selaku penguji I dan Dr. Ilham Gani, SE., MM. selaku penguji II dalam skripsi ini.
9. Seluruh staf Akademik, tata usaha, jurusan, dan perpustakaan Fakultas Ekonomi dan Bisnis Islam. Penyusun mengucapkan terima kasih atas bantuannya dalam pelayanan akademik dan administrasi.
10. Seluruh tenaga pengajar dan pendidik khususnya di Fakultas Ekonomi dan Bisnis Islam UIN Alauddin Makassar yang telah memberikan ilmu dengan ikhlas kepada penyusun selama proses perkuliahan, dan praktikum.
11. Untuk Andi Akmal khaerul, Andi Aidil Arfa, Andi Aulia Fitri, dan Andi Akifah selaku adik-adik penyusun yang telah memberikan bantuan, dukungan dan doa yang tak pernah henti dalam penyelesaian skripsi ini.
12. Untuk teman-teman seperjuangan Perbankan syariah khususnya OBLIGASI terimakasih doa, dukungan dan bantuannya yang diberikan kepada penyusun dalam penyelesaian skripsi ini. Terimakasih telah menjadi pendengar yang baik dan pemberi solusi terbaik dalam setiap kendala yang penulis dapatkan dari penulisan skripsi ini.
13. Terima Kasih untuk Marwah Dwi Cahyani, yang telah membersamai dalam menyelesaikan Skripsi ini dari Awal hingga selesai, dengan membantu dan mendoakan dalam penyelesaian ini.
14. Untuk teman-teman khususnya Nur Shinta jamal, Putri Amaliya Yunus, Hasrawati. A dan Sitti Fatimah Azzahrah yang merupakan teman saya dari awal masuk perkuliahan sampai sekarang terima kasih atas doa, dukungan,

bantuan, dan menjadi pendengar yang baik dengan solusi terbaik dalam setiap kendala.

15. Untuk Andi Wanda vebrianan Aulia, Uswatun Hasanah, Annisa Alyas, Nurhasisa dan Sri Wahyuni selaku motivator penulis yang banyak membantu dan doa yang selalu mengiringi penulis hingga dapat menyelesaikan skripsi ini.

Akhirnya, dengan segala kerendahan hati, penyusun berharap skripsi ini dapat bermanfaat bagi pihak-pihak yang membutuhkan dan dapat di jadikan referensi bagi penelitian-penelitian selanjutnya. Penyusun juga menyadari bahwa penyusunan skripsi ini masih jauh dari kesempurnaan dan banyak kelemahan, sehingga penyusun tidak lupa mengharapkan saran dan kritik terhadap skripsi ini. Semoga skripsi ini memberikan manfaat bagi pembaca.

GOWA, 2023

Penyusun

UNIVERSITAS ISLAM NEGERI  
ALAUDDIN  
MAKASSAR

## DAFTAR ISI

<b>HALAMAN SAMPUL</b>	
<b>PENYATAAN KEASLIAN SKRIPSI</b> .....	ii
<b>PENGESAHAN SKRIPSI</b> .....	iii
<b>KATA PENGANTAR</b> .....	iv
<b>DAFTAR ISI</b> .....	vii
<b>DAFTAR TABEL</b> .....	x
<b>DAFTAR GAMBAR</b> .....	xii
<b>ABSTRAK</b> .....	xiii
<b>BAB I</b> .....	1
<b>PENDAHULUAN</b> .....	1
<b>A. Latar Belakang</b> .....	1
<b>B. Rumusan Masalah</b> .....	8
<b>C. Hipotesis penelitian</b> .....	8
<b>D. Definisi Operasional</b> .....	14
<b>E. Penelitian Terdahulu</b> .....	15
<b>F. Tujuan Dan Manfaat Penelitian</b> .....	20
<b>BAB II</b> .....	22
<b>TINJAUAN TEORITIS</b> .....	22
<b>A. Perilaku Konsumen</b> .....	22
<b>B. Nilai Konsumen</b> .....	25
1. Pengertian Nilai Konsumen.....	25
2. Indikator Nilai konsumen.....	27
3. Tipe-Tipe Nilai Konsumen.....	30
<b>C. Relationship Marketing</b> .....	31
1. Pengertian <i>Relationship Marketing</i> .....	31
2. Indikator <i>Relationship Marketing</i> .....	33
3. Faktor-Faktor Pembentuk <i>Relationship Marketing</i> .....	35
<b>D. Loyalitas Nasabah</b> .....	36
1. Pengertian Loyalitas Nasabah .....	36
2. Indikator Loyalitas Nasabah.....	39
3. Konsep Dan Model Loyalitas Nasabah .....	39

<b>E. Kepuasan Nasabah</b> .....	43
1. Pengertian Kepuasan Nasabah .....	43
2. Aspek-Aspek Kepuasan Nasabah.....	45
3. Indikator Kepuasan Nasabah.....	46
4. Faktor-Faktor Yang Mempengaruhi Kepuasan Nasabah .....	47
<b>F. Objek Penelitian</b> .....	49
1. Sejarah Bank BTN Syariah .....	49
2. Produk-produk Bank BTN Syariah .....	51
<b>G. Pengaruh Antara Variabel</b> .....	54
1. Pengaruh Antara Nilai Konsumen dan <i>Relationship Marketing</i> sebagai variabel independen Dengan loyalitas nasabah sebagai variabel dependen..	54
2. Pengaruh Antara Nilai Konsumen dan <i>Relationship Marketing</i> sebagai variabel independen Dengan kepuasan Nasabah sebagai variabel <i>intervening</i>	55
3. Pengaruh Antara Kepuasan Nasabah sebagai variabel <i>intervening</i> dengan Loyalitas nasabah sebagai variabel dependen .....	57
<b>H. Kerangka Berpikir</b> .....	58
<b>BAB III</b> .....	59
<b>METODE PENELITIAN</b> .....	59
<b>A. Jenis Dan Pendekatan Penelitian</b> .....	59
1. Jenis Penelitian .....	59
2. Pendekatan Penelitian.....	59
<b>B. Lokasi dan Waktu Penelitian</b> .....	60
<b>C. Populasi Dan Sampel</b> .....	60
1. Populasi .....	60
2. Sampel .....	60
<b>D. Sumber Data</b> .....	61
<b>E. Metode Pengumpulan Data</b> .....	61
<b>F. Instrumen Penelitian</b> .....	63
<b>G. Teknik Analisis Data</b> .....	63
1. Analisis Deskriptif.....	64
2. Uji Kualitas Data .....	64
3. Uji Asumsi Klasik .....	66

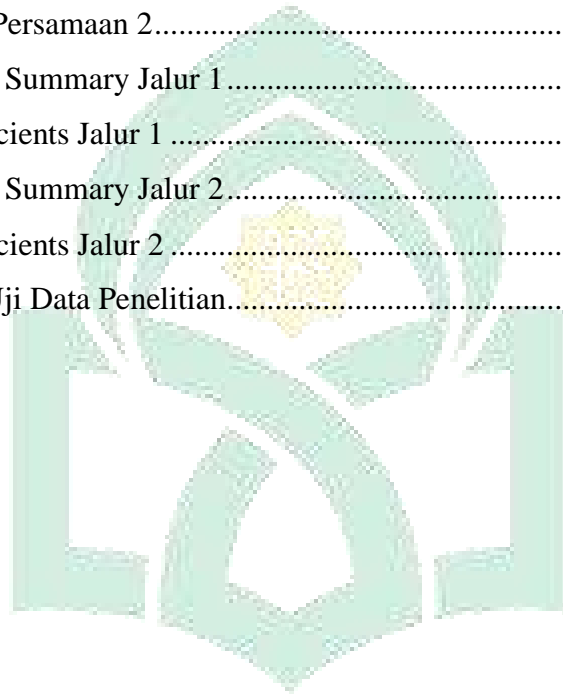


4. Uji Hipotesis.....	69
5. Uji Analisis Jalur ( <i>Path Analysis</i> ) .....	72
<b>BAB IV</b> .....	74
<b>HASIL DAN PEMBAHASAN PENELITIAN</b> .....	74
<b>A. Gambaran Umum Objek Penelitian</b> .....	74
1. Profil Bank BTN Syariah KC Makassar .....	74
2. Struktur Organisasi Bank BTN Syariah KC Makassar .....	75
<b>B. Gambaran Responden</b> .....	78
<b>C. Hasil Uji Data Penelitian</b> .....	81
1. Analisis Deskriptif.....	81
2. Uji Kualitas Data .....	92
3. Uji Asumsi Klasik .....	94
4. Uji Hipotesis.....	100
5. Uji Analisis Jalur ( <i>Path Analysis</i> ) .....	106
<b>D. Pembahasan Hasil Penelitian</b> .....	113
<b>BAB V</b> .....	122
<b>PENUTUP</b> .....	122
<b>DAFTAR PUSTAKA</b> .....	xiv

## DAFTAR TABEL

Tabel 1.1 Hipotesis Penelitian.....	13
Tabel 1.2 Penelitian Terdahulu .....	15
Tabel 3.1 Tingkat Reliabilitas Berdasarkan Nilai Alpha .....	65
Tabel 4.1 Karakteristik Responden Berdasarkan Jenis kelamin .....	79
Tabel 4.2 Karakteristik Responden Berdasarkan Usia.....	79
Tabel 4.3 Karakteristik Responden Berdasarkan Pekerjaan .....	80
Tabel 4.4 Karakteristik Responden Berdasarkan Lama Menjadi Nasabah.....	80
Tabel 4.5 Nilai Emosional.....	81
Tabel 4.6 Nilai Sosial.....	82
Tabel 4.7 Nilai kualitas .....	82
Tabel 4.8 Kepercayaan.....	83
Tabel 4.9 Komitmen.....	84
Tabel 4.10 Komunikasi .....	85
Tabel 4. 11 Penanganan Keluhan.....	85
Tabel 4. 12 Melakukan Pembelian Berulang Secara Teratur.....	86
Tabel 4.13 Membeli Antarlini produk Dan Jasa .....	87
Tabel 4.14 Mereferensikan kepada orang lain .....	88
Tabel 4. 15 Menunjukkan Kekebalan Terhadap Tarikan Dari Pesaing .....	89
Tabel 4.16 Kesesuaian Harapan.....	90
Tabel 4.17 Minat Berkunjung Kembali .....	90
Tabel 4.18 Kesiapan Merekomendasikan .....	91
Tabel 4.19 Uji Validitas .....	93
Tabel 4. 19 Uji Reliabilitas .....	94
Tabel 4.20 Uji Multikolinearitas persamaan 1 .....	95
Tabel 4. 21 Uji Multikolinearitas Persamaan 2.....	96
Tabel 4.22 Uji Normalitas.....	97
Tabel 4. 23 Uji Normalitas Setelah Data di Outlier .....	98
Tabel 4.24 Uji Heteroskedastisitas Persamaan 1 .....	99


Tabel 4.25 Uji Heteroskedastisitas Persamaan 2 .....	100
Tabel 4. 26 Hasil uji Koefisien Determinasi Persamaan 1.....	101
Tabel 4. 27 Hasil uji Koefisien Determinasi Persamaan 2.....	101
Tabel 4. 28 Hasil Uji F Persamaan 1.....	102
Tabel 4. 29 Hasil Uji F Persamaan 2.....	103
Tabel 4. 30 Uji T Persamaan 1.....	104
Tabel 4. 31 Uji T Persamaan 2.....	105
Tabel 4. 32 Model Summary Jalur 1.....	106
Tabel 4. 33 Coefficients Jalur 1 .....	107
Tabel 4. 34 Model Summary Jalur 2.....	108
Tabel 4. 35 Coefficients Jalur 2 .....	109
Tabel 4.36 Hasil Uji Data Penelitian.....	112



UNIVERSITAS ISLAM NEGERI  
**ALAUDDIN**  
 M A K A S S A R

## DAFTAR GAMBAR

Gambar 1.1 Perkembangan BUS Dan UUS Tahun 2019-2022 .....	2
Gambar 1. 2 Perkembangan Dana Pihak Ketiga BUS Dan UUS .....	3
Gambar 2.1 Tiga Model Loyalitas Konsumen .....	40
Gambar 2.2 Model kepuasan/Ketidakpuasan Konsumen .....	45
Gambar 4.1 Struktur Organisasi Bank BTN Syariah KC Makassar .....	75
Gambar 4.2 Model Analisis Jalur .....	110



## ABSTRAK

**Nama : Andi Mutmainnah**

**Nim : 90500119023**

**Jurusan : Perbankan Syariah**

**Judul Skripsi : Pengaruh Nilai Konsumen Dan Relationship Marketing**

**Terhadap Loyalitas Nasabah Melalui Kepuasan Sebagai  
Variabel Intervening Pada Bank BTN Syariah KC Makassar**

---

Penelitian ini bertujuan untuk mengetahui apakah pengaruh Nilai Konsumen dan *relationship marketing* terhadap loyalitas nasabah, pengaruh kepuasan terhadap loyalitas nasabah, pengaruh nilai konsumen dan *relationship marketing* terhadap kepuasan, dan pengaruh kepuasan memediasi nilai konsumen dan *relationship marketing* terhadap loyalitas nasabah pada bank BTN Syariah KC Makassar.

Penelitian ini adalah penelitian kuantitatif dengan menggunakan, analisis deskriptif, uji Kualitas data, uji asumsi klasik, uji hipotesis, dan uji analisis jalur. Data yang digunakan dalam penelitian ini adalah data primer yang diperoleh dari kuesioner yang telah di bagikan pada nasabah Bank BTN Syariah KC Makassar. Populasi dalam penelitian ini adalah semua nasabah Bank BTN Syariah KC Makassar. Sedangkan teknik pengambilan sampel dalam penelitian ini menggunakan teknik *purposive sampling* dengan mengajukan beberapa kriteria. Dalam penelitian ini menggunakan penentuan ukuran sampel dengan rumus Lemeshow dengan jumlah sampel 100 responden.

Hasil penelitian mengenai pengaruh nilai konsumen dan *relationship marketing* terhadap loyalitas nasabah melalui kepuasan sebagai variabel intervening pada bank BTN Syariah KC Makassar, maka dapat diinterpretasikan bahwa nilai konsumen berpengaruh terhadap loyalitas nasabah pada bank BTN Syariah KC Makassar, *relationship marketing* berpengaruh terhadap loyalitas nasabah pada bank BTN Syariah KC Makassar, kepuasan berpengaruh terhadap loyalitas nasabah pada bank BTN Syariah KC Makassar, nilai konsumen berpengaruh terhadap kepuasan pada Bank BTN Syariah KC Makassar, *relationship marketing* berpengaruh terhadap kepuasan pada bank BTN Syariah KC Makassar, sedangkan hasil penelitian dengan kepuasan dapat memediasi nilai konsumen dan *relationship marketing* terhadap loyalitas nasabah bahwa nilai konsumen dan *relationship marketing* yang di mediasi oleh kepuasan yaitu dapat memperkuat loyalitas nasabah pada Bank BTN Syariah KC Makassar.

**Kata Kunci : Nilai, Konsumen, Relationship Marketing, Loyalitas nasabah, dan Kepuasan**

# BAB I

## PENDAHULUAN

### A. Latar Belakang

Perkembangan sistem perbankan syariah terus meningkat karena terus menawarkan layanan alternatif yang lebih komprehensif kepada pelanggannya. Secara sinergis, bank syariah dan bank konvensional mendukung mobilitas dan masyarakat luas, meningkatkan peluang pembiayaan di sektor ekonomi domestik. Salah satu cara yang dapat dilakukan perusahaan adalah dengan menentukan strategi yang tepat untuk bertahan dalam menghadapi persaingan yang semakin ketat dan meningkatkan profitabilitas bank.<sup>1</sup>

Dengan total aset perbankan syariah menjadi permasalahan bagi bank syariah dalam transaksi antar bank terutama transaksi internasional. Permasalahan yang dihadapi perbankan syariah membuat kebijakan ekonomi Islam dan perbankan Islam untuk melakukan merger terhadap tiga perbankan syariah yaitu Bank Syariah Mandiri, BRI Syariah dan BNI Syariah menjadi Bank Syariah Indonesia (BSI). Penggabungan ketiga bank syariah tersebut meningkatkan aset perbankan tersebut menjadi senilai Rp 214,6 triliun dan modal utama menjadi Rp 20,4 triliun. Merger ketiga perbankan syariah yang berlaku mulai 1 Februari 2021 diharapkan akan mengembangkan dan memberi kekuatan pasar bank syariah.<sup>2</sup>

Dengan ditetapkannya landasan hukum perbankan syariah melalui Undang-Undang Nomor 21 Tahun 2008 tentang Perbankan Syariah yang diterbitkan pada tanggal 16 Juli 2008, perkembangan perbankan syariah di Indonesia mempunyai dasar hukum yang kuat dan pertumbuhan bank yang pesat. Menurut data Otoritas

---

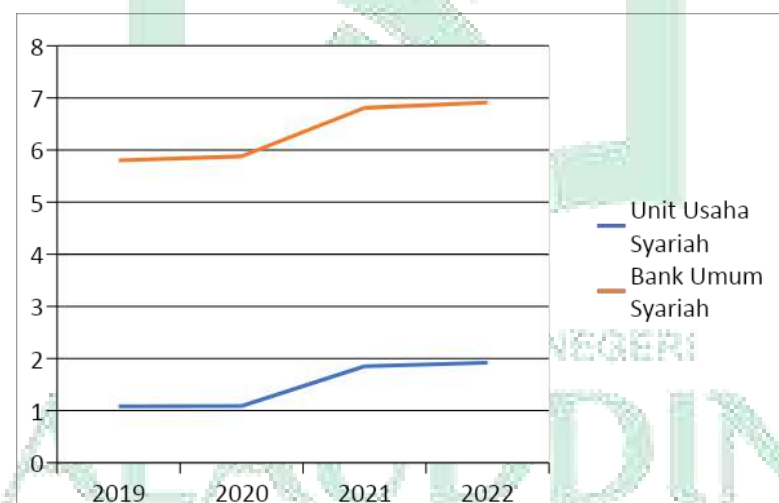
<sup>1</sup> Naicerline Sandhy Suprpto, Skripsi; “Pengaruh Nilai Pelanggan, Kualitas Pelayanan Dan Relationship Marketing Terhadap Loyalitas Nasabah (Studi Kasus Pada Bank BNI Syariah Pusat)”, (2022), hal 1

<sup>2</sup> Selfi Afriani Gultom and Saparuddin Siregar, ‘Apakah Realitas Memoderasi Keputusan Nasabah Bank Syariah’, 8.02 (2022), 1348–56.

Jasa Keuangan, aset industri keuangan syariah mencapai 2.050.44 triliun, naik 13,82% YoY, sementara aset industri perbankan syariah meningkat 13,94% YoY.<sup>3</sup>

Bertumbuhnya perekonomian dan perindustrian di Indonesia telah mengalami suatu perubahan yang meningkat dengan sangat cepat dianalogikan dari tahun sebelumnya. Pertumbuhan perekonomian dan perindustrian di Indonesia memberi pengaruh yang kuat untuk perbankan syariah.<sup>4</sup> Dengan begitu dapat dilihat bahwa Bank Umum Syariah (BUS) dan Unit Usaha Syariah (UUS) dari tahun 2019 sampai 2022 mengalami peningkatan yang sangat baik, karena bank umum syariah dan unit usaha syariah di percaya oleh masyarakat.

**Gambar 1.1 Perkembangan BUS Dan UUS Tahun 2019-2022**



Sumber: OJK

Dari diagram di atas kita dapat ketahui perkembangan perbankan syariah di Indonesia bahwa setiap tahunnya mengalami peningkatan walaupun tidak terlalu signifikan. Bank Umum syariah yang dikenal banyak masyarakat, Berdasarkan data diagram diatas bahwa pada tahun 2019 sampai 2022 januari Bank Umum Syariah berjumlah Rp. 19.474,464 sedangkan Unit Usaha Syariah sebesar Rp. 5.946,809.

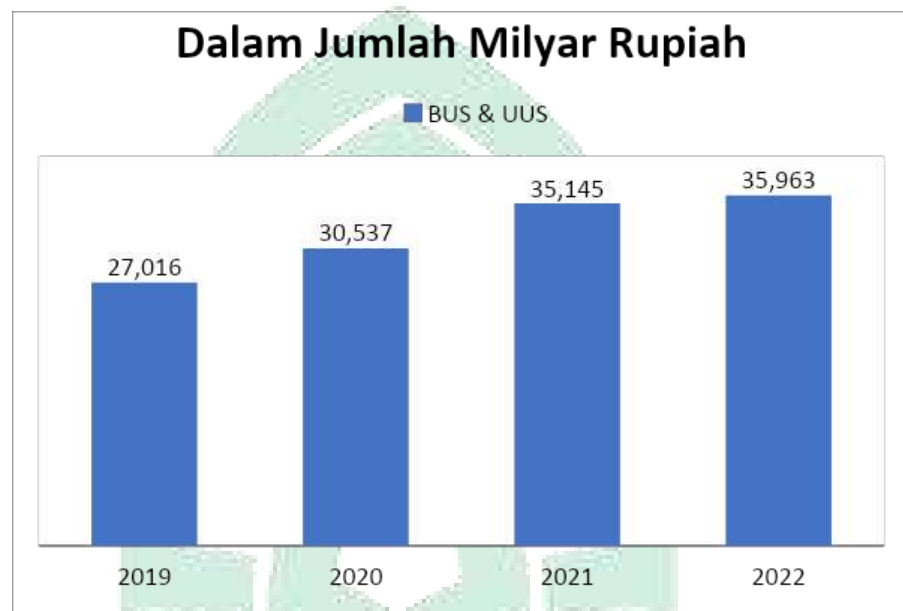
<sup>3</sup> Otoritas Jasa Keuangan, 2022

<sup>4</sup> Nasrullah Bin Sapa Trimulato and St. Hafsah Umar, 'The Role Of Islamic Economic Institutions To Recover Real Sector Of Smes During Covid-19 Pandemic', *Li Falah: Jurnal Studi Ekonomi Dan Bisnis Islam*, 6.1 (2021), 78 <<https://doi.org/10.31332/lifalah.v6i1.2653>>.

Dengan perkembangan yang sangat bagus dapat meningkatkan perbankan syariah di Indonesia.

Seiring bertambahnya Bank Umum syariah dan Unit usaha Syariah, otomatis DPK (dana pihak ketiga) juga meningkat dari tahun ke tahun dengan persentase sebagai berikut.

**Gambar 1. 2 Perkembangan Dana Pihak Ketiga BUS Dan UUS**



Sumber :OJK

Dari data diatas terlihat bahawa dalam 4 tahun terakhir, dana pihak ketiga pada bank umum syariah dan unit usaha syariah terus mengalami peningkatan yaitu pada dana pihak ketiga tahun 2019 sudah ada 27,016 Milyar rupiah, pada tahun 2020 naik menjadi 30,537 milyar Rupiah, pada tahun 2021 naik lagi menjadi 35,145 milyar rupiah dan pada tahun 2022 terus naik 35,963 milyar rupiah. Dengan begitu, dapat dibuktikan bahwa masyarakat telah meningkatkan kepercayaannya melalui perbankan syariah dengan ingin menginvestasikan modalnya atau sekedar ingin menyimpan kekayaannya di bank umum syariah dan unit usaha syariah.



Dengan meningkatnya aset perbankan syariah tentu ada resiko yang tinggi didalamnya, maka banyak faktor yang harus dipikirkan dalam proses pemilihan sebuah Bank yang akan digunakan untuk menyimpan atau menginvestasikan dana.<sup>5</sup>

Philip Kotler, salah satu pakar terkenal di bidang manajemen, mengatakan tujuan pemasaran adalah membuat produk yang laku terjual dan mengenal serta memahami konsumen, sehingga produk atau jasa tersebut cocok untuk konsumen dan laris dipasaran.<sup>6</sup> Konsep pemasaran adalah untuk mencapai tujuan bisnis sangat penting untuk mengetahui dan memilih kebutuhan dan harapan konsumen atau sasaran pasar dan memberikan kepuasan yang efektif dan efisien.<sup>7</sup> Sedangkan konsep pemasaran dalam islam yaitu menjunjung tinggi nilai-nilai kemanusiaan, ekonomi rabbani, realistis, humanis, dan keseimbangan.

Sejalan dengan dalil Al-Qur'an berkaitan dengan pemasaran dalam islam ini adalah Q.S An- Nisa/4:29, yakni:

يَا أَيُّهَا الَّذِينَ آمَنُوا لَا تَأْكُلُوا أَمْوَالَكُمْ بَيْنَكُمْ بِالْبَاطِلِ إِلَّا أَنْ تَكُونَ تِجَارَةً عَنْ تَرَاضٍ

مِنْكُمْ ۖ وَلَا تَقْتُلُوا أَنْفُسَكُمْ ۚ إِنَّ اللَّهَ كَانَ بِكُمْ رَحِيمًا

Terjemahan:

“Wahai orang-orang yang beriman! Janganlah kamu saling memakan harta sesamamu dengan jalan yang batil (tidak benar), kecuali dalam perdagangan yang berlaku atas dasar suka sama suka di antara kamu. Dan janganlah kamu membunuh dirimu. Sungguh, Allah Maha Penyayang kepadamu.” (Q.S.An-Nisa/4:29)

<sup>5</sup> Gede Yogi Pramana1 & Ni Made Rastini, “Pengaruh Kualitas Pelayanan Terhadap Kepercayaan Nasabah Dan Loyalitas Nasabah Bank Mandiri Cabang Veteran Denpasar Bali”, (E-Jurnal Manajemen Unud, Vol. 5, No.1, 2016) hal. 706-733

<sup>6</sup> Philip Kotler, Marketing, Jilid 1, (Jakarta: Erlangga, 1987), hal. 2

<sup>7</sup> Siti Fatimah and Hasanuddin Damis Mapparenta H. Syahnur Said, ‘Influence Of Psychological Factors, Cultural Factors, Personal Factors, And Social Factors On The Innovation And Strategy Student Decision (Empirical Study at UIN Alauddin Makassar Students)’, 9.12 (2015), 375–90.

Menurut Wahbah Az-zuhaili ayat diatas dengan kalimat janganlah kalian ambil harta orang lain dengan cara haram dalam jual beli, merampas ataupun menipu. Akan tetapi diperbolehkan bagi kalian untuk mengambil harta milik selainmu dengan cara dagang yang lahir dari keridhaan dan keikhlasan hati antara dua pihak dan dalam koridor syariah'.<sup>8</sup>

Berdasarkan tafsir diatas dengan kondisi persaingan pemasaran di dunia perbankan khususnya di bank syariah saat ini, maka perusahaan akan banyak memerlukan sesuatu yang dapat mengetahui apakah konsumen puas akan pelayanan ataupun produk yang ada pada suatu bank, agar bank dapat memperbaiki kualitas pelayanannya ataupun mengembangkan produknya. Adapun beberapa faktor yang dapat bank perlukan yaitu, nilai konsumen, relationship marketing, loyalitas nasabah, dan kepuasan. Dengan faktor ini bank dapat mengetahui apakah nasabah puas akan pelayanan maupun produknya.

Nilai dari konsumen sangat diperlukan karena itu dapat menjadi patokan agar perusahaan dapat mengembangkan produk ataupun kualitas layanannya. Nilai konsumen adalah karakteristik nilai yang dirasakan oleh nasabah yang tersusun berdasarkan beberapa macam strategi pemasaran sehingga kumpulan karakteristik itu mampu menciptakan persepsi atau pandangan konsumen pada suatu bank. Jika kenyataannya tidak sesuai dengan harapan konsumen maka nilai yang terbentuk bersifat negatif sehingga perlu dihindari oleh bank.<sup>9</sup> Nilai konsumen terdiri dari beberapa unsur yaitu nilai guna produk, nilai sosial karyawan, nilai kualitas pelayanan dan nilai citra sedangkan total biaya adalah akumulasi biaya waktu, biaya uang, biaya tenaga, dan biaya dari psikis dimana antara biaya dan nilai konsumen harus seimbang. Nilai konsumen dapat terbentuk melalui pelayanan yang diberikan oleh perusahaan ataupun terbentuk melalui citra yang muncul dari psikologi konsumen. Nilai konsumen harus selalu dijaga oleh perusahaan karena merupakan

---

<sup>8</sup> al-Zuhaili, Wahbah, Al-Fiqh al-Islami wa Adillatuh Jilid IV, Dar Al-Fikr,(Damaskus.1997 : 84).

<sup>9</sup> Hurriyati, Ratih. Bauran Pemasaran dan Loyalitas Konsumen. Bandung : Alfabeta. (2018).

persepsi atau pandangan yang muncul pada saat pemanfaatan produk dan jasa tersebut.<sup>10</sup>

*Relationship marketing* adalah hubungan langsung dengan konsumen serta pihak yang berkepentingan lainnya. Dengan proses menciptakan, mempertahankan, dan meningkatkan hubungan yang kuat dan bernilai tinggi.<sup>11</sup> Pemasaran yang berbasis pada hubungan dengan pelanggan harus diikuti adanya penguasaan jaringan yang kuat baik dari sisi supplier, distributor, atau mitra bisnis terutama pelanggan, bahkan jaringan pada *stakeholder* dan pesaing. Kekuatan elemen pemasaran yang berbasis pada hubungan dengan konsumen menjadi kekuatan yang cukup dominan pada kondisi pasar yang secara *customization*. *Relationship marketing* adalah salah satu cara bagaimana perusahaan menjalin hubungan baik dengan pelanggannya dengan kepercayaan, komitmen, komunikasi, dan penanganan keluhan sebagai indikator agar konsumen melakukan pembelian Kembali.<sup>12</sup>

Kepuasan konsumen merupakan tingkat dasar perasaan konsumen dari suatu pelayanan ataupun kualitas produk yang telah didapatkan dengan membandingkan antara apa yang diterima dan harapan yang diinginkan sesuai dengan kebutuhan konsumen.<sup>13</sup>

Kepuasan pelanggan menjadi salah satu tolak ukur keberhasilan perusahaan yang akan berdampak pada tingkat penjualan. Ketika konsumen merasa puas maka, kemungkinannya pelanggan akan bertahan dengan produk yang dipasarkan dan akan menciptakan loyalitas konsumen. Ketika konsumen merasa puas terhadap suatu produk yang diperoleh oleh konsumen maka konsumen akan

---

<sup>10</sup> Riche Fermayan, Ash Shadiq Egim, and Alyani Atsarina, 'Pengaruh Nilai Konsumen Dan Kepuasan Konsumen Terhadap Loyalitas Nasabah Bank Rakyat Indonesia Abstract: This Study Objective to Determine the Effect of Consumer Value and Customer Satisfaction on Customer Loyalty at Bank BRI Unit Balai Selasa , Painan B', 4.3 (2021), 327–35.

<sup>11</sup> Kotler, Philip dan Gary Amstrong, Prinsip-Prinsip Pemasaran, Jilid 1, Edisi 12, Terjemahan: Bob Sabran, M.M, Jakarta: Erlangga, 2006.

<sup>12</sup> Yunita Kurnia Sari, 'Pengaruh Kualitas Pelayanan, Relationship Marketing Dan Corporate Social Responsibility Yunita Kurnia Sari Pt Bank Rakyat Indonesia', 1–14.

<sup>13</sup> Ahmad Irwansyah and Riko Mappadeceng, 'Pengaruh E-Service Quality Terhadap Customer Loyalty Melalui Customer Satisfaction Pada Toko onLine Bukalapak', *J-MAS (Jurnal Manajemen Dan Sains)*, 3.2 (2018), 128 <<https://doi.org/10.33087/jmas.v3i2.50>>.

cenderung melakukan pembelian Kembali dan akan merekomendasikan ke orang lain maka dengan itu akan menimbulkan loyalitas pada nasabah.<sup>14</sup>

Loyalitas nasabah adalah suatu kondisi dimana pelanggan atau konsumen secara teratur tetap melakukan pembelian pada suatu produk, mengajak orang lain untuk menggunakan layanan, menunjukkan kelebihan dari produk agar perusahaan lain yang mempunyai produk yang sama akan lebih tertarik dengan produk dari perusahaan itu sendiri.<sup>15</sup> Menjaga loyalitas konsumen merupakan hal yang cukup sulit dan memberikan tanggung jawab yang besar. Perusahaan harus secara konsisten meningkatkan kualitas bisnisnya agar pelanggan tetap loyal. Konsumen merupakan asset dan ujung tombak dalam dunia bisnis, maka sangat penting membuat konsumen atau pelanggan itu menjadi loyal melalui kepuasan yang didapat oleh konsumen.<sup>16</sup>

Loyalitas akhir-akhir ini semakin banyak dibicarakan dan dipelajari sebagai variabel dengan hubungan yang kuat dan penting dengan variabel lain. Misalnya, loyalitas dan variabel kepuasan, loyalitas dan pemasaran relasional, loyalitas dan retensi pelanggan, dan berbagai variabel lain yang dibentuk dalam kaitannya dengan loyalitas konsumen. Memiliki pelanggan setia adalah tujuan akhir dari setiap bisnis untuk memastikan kelangsungan hidupnya. Pelanggan yang loyal diperoleh melalui proses pemasaran mulai dari program kepuasan produk (*Satisfaction*) hingga retensi (*Bonding*) dan penerimaan (*Adoption*). Langkah strategis perusahaan untuk menarik pelanggan setia bukanlah tugas yang mudah, tetapi akan dilakukan secara bertahap dalam jangka panjang.<sup>17</sup>

---

<sup>14</sup> Chandra Eddy Thungasal and Hotlan Siagian, 'Loyalitas Pelanggan Melalui Kepuasan Pelanggan Pada Hotel Kasuari', *Agora*, 7.1 (2019), 1–7.

<sup>15</sup> Daniel I Nyoman Renatha Cardia, I Wayan Santika, and Ni Nyoman Rsi Respati, 'Pengaruh Kualitas Produk, Harga, Dan Promosi Terhadap Loyalitas Pelanggan', *E-Jurnal Manajemen Universitas Udayana*, 8.11 (2019), 6762 <<https://doi.org/10.24843/ejmunud.2019.v08.i11.p19>>.

<sup>16</sup> Asri Yanti Bali, 'Pengaruh Kualitas Produk Dan Harga Terhadap Loyalitas Konsumen Dengan Kepuasan Konsumen Sebagai Variabel Intervening', *Jurnal Akuntansi, Manajemen Dan Ekonomi*, 1.1 (2022), 1–14 <<https://doi.org/10.56248/jamane.v1i1.7>>.

<sup>17</sup> Zulkarnain, *Entrepreneurial Marketing: Teori dan Implementasi* (Yogyakarta: Graha Ilmu, 2014), h. 113.

Maka dari itu dengan latar belakang diatas penelitian tertarik untuk mengadakan penelitian yang berjudul **“Pengaruh Nilai Konsumen Dan *Relationship Marketing* Terhadap Loyalitas Nasabah Melalui Kepuasan Sebagai *Variabel Intervening* Pada Bank BTN Syariah KC Makassar.”**

## **B. Rumusan Masalah**

Berlandaskan latar belakang masalah yang sudah diuraikan diatas. Maka penulis dapat merumuskan masalah sebagai berikut:

1. Apakah nilai konsumen berpengaruh terhadap loyalitas nasabah pada Bank BTN Syariah KC Makassar?
2. Apakah *Relationship Marketing* berpengaruh terhadap Loyalitas Nasabah pada Bank BTN Syariah KC Makassar?
3. Apakah kepuasan nasabah berpengaruh terhadap loyalitas nasabah pada Bank BTN Syariah KC Makassar?
4. Apakah nilai konsumen berpengaruh terhadap kepuasan nasabah pada Bank BTN Syariah KC Makassar?
5. Apakah *relationship marketing* berpengaruh terhadap kepuasan nasabah pada Bank BTN Syariah KC Makassar?
6. Apakah nilai konsumen dan *relationship marketing* berpengaruh secara simultan terhadap Loyalitas Nasabah melalui Kepuasan Sebagai *Variabel Intervening* Pada Bank BTN Syariah KC Makassar?

## **C. Hipotesis penelitian**

Hipotesis adalah asumsi awal yang masih memerlukan pembuktian.<sup>18</sup> Dikatakan asumsi awal, karena Jawaban yang diberikan dikatakan signifikan, karena didasarkan pada teori yang berlaku dan belum diperoleh secara empiris dari pengumpulan data. Maka hipotesis harus dinyatakan dalam bentuk pertanyaan dan dikaitkan dengan masalah.

---

<sup>18</sup> Hadi, S. Metodologi Research, Jilid 1, Yogyakarta: Yayasan Penerbit Fakultas Psikologi Universitas Gadjah Mada. 2002

Berdasarkan rumusan masalah diatas yang sudah dijabarkan lebih dahulu, kemudian penulis dapat membuat hipotesis penelitian sebagai berikut:

**1. Nilai Konsumen berpengaruh terhadap loyalitas nasabah pada Bank BTN Syariah KC Makassar**

Nilai Konsumen atau customer value adalah persepsi konsumen tentang apa yang diinginkan konsumen atas suatu produk dan jasa yang terjadi pada situasi tertentu yang dapat membantu dalam penyampaian barang dan jasa yang sesuai dengan kebutuhan yang menjadi Targetnya.<sup>19</sup>

Nilai konsumen terpilih yang lebih unggul dari pada pesaing akan mengakibatkan loyalitas pelanggan, semakin tinggi nilai yang dirasakan konsumen, semakin besar kemungkinan terjadinya suatu hubungan (transaksi). Dan hubungan jangka panjang berkembang karena usaha dan biaya untuk bisnis dianggap jauh lebih besar dalam hal mendapatkan pelanggan baru atau pelanggan yang pergi daripada mempertahankan mereka.<sup>20</sup>

**H<sub>1</sub>: Diduga Nilai konsumen berpengaruh terhadap loyalitas nasabah pada Bank BTN Syariah KC Makassar**

**2. Relationship marketing berpengaruh terhadap Loyalitas Nasabah pada Bank BTN Syariah KC Makassar**

Jika *Relationship Marketing* lebih tinggi dalam aspek kepercayaan, komitmen, komunikasi dan manajemen konflik yang diterapkan pada pelanggan, maka tingkat Loyalitas Pelanggan juga akan meningkat. Sebaliknya, jika tingkat

---

<sup>19</sup> Fernaldi Anggadha Ratno, 'Pengaruh Kualitas Layanan Dan Penanganan Keluhan Terhadap Loyalitas Nasabah Dengan Kepuasan Sebagai Variabel Intervening (Studi Kasus BPRS Suriyah Cabang Salatiga)', *Jurnal BAABU AL-ILMI: Ekonomi Dan Perbankan Syariah*, 5.2 (2020), 142 <<https://doi.org/10.29300/ba.v5i2.3504>>.

<sup>20</sup> Alida Palilati, 'Pengaruh Nilai Pelanggan Kepuasan Terhadap Loyalitas Nasabah Tabungan Perbankan Di Sulawesi Selatan', *Jurnal Manajemen Dan Kewirausahaan*, 9.1 (2007), pp.73-81.

upaya penerapan *Relationship Marketing* lebih rendah, maka tingkat Loyalitas Pelanggan juga akan lebih rendah atau lebih rendah.<sup>21</sup>

**H<sub>2</sub>: Diduga *Relationship marketing* berpengaruh terhadap Loyalitas Nasabah pada Bank BTN Syariah KC Makassar**

### **3. Kepuasan nasabah berpengaruh terhadap loyalitas nasabah pada Bank BTN Syariah KC Makassar**

Kepuasan pelanggan berpengaruh positif terhadap loyalitas pelanggan. Hal ini menunjukkan bahwa peningkatan kepuasan pelanggan mengarah pada peningkatan loyalitas pelanggan atau dengan kata lain semakin tinggi tingkat kepuasan pelanggan maka semakin tinggi loyalitas pelanggan.<sup>22</sup>

Menurut Philip Kotler, kepuasan pelanggan adalah tingkat yang dirasakannya setelah membandingkan hasil yang dirasakan (kinerja) dengan harapannya. Jika kinerja lebih rendah dari yang diharapkan, pelanggan tidak puas. Jika kinerja memenuhi harapan, pelanggan puas. Jika kinerja melebihi harapan, pelanggan sangat puas atau senang, yang mempengaruhi loyalitas pelanggan.<sup>23</sup>

**H<sub>3</sub>: Diduga kepuasan nasabah berpengaruh terhadap loyalitas nasabah pada Bank BTN Syariah KC Makassar**

### **4. Nilai konsumen berpengaruh terhadap kepuasan nasabah pada Bank BTN Syariah KC Makassar**

Konsumen menghargai kepuasan, semakin baik nilai yang dibawa konsumen ke bank, semakin baik citra bank di mata konsumen dan konsumen akan merasa puas dengan produk. Kepuasan dapat ditingkatkan karena nilai

---

<sup>21</sup> Herwin Ardianto, 'Relationship Marketing Dan Brand Equity Mempengaruhi Loyalitas Nasabah Bank Syariah Di Kota Surabaya', *BALANCE: Economic, Business, Management and Accounting Journal*, 19.1 (2022), 1–13.

<sup>22</sup> Roe Dan Bayu Ardiyanto, 'Pengaruh Kepuasan Nasabah Terhadap Loyalitas Nasabah Yang Dimediasi Oleh Kepercayaan Nasabah Pada Bank BRI Syariah Surakarta', *Skripsi*, 2013, 1–17.

<sup>23</sup> Kotler, Phillip dan Kevin Lane Keller. *Manajemen Pemasaran edisi 12 Jilid 1 & 2*. Jakarta: PT. Indeks. 2016

tunjangan dan aspek menarik dapat meningkatkan kepuasan dan loyalitas nasabah terhadap produk. Pihak yang paling mungkin mengekspresikan kepuasan terhadap suatu produk atau layanan, baik itu produk atau layanan, hanyalah Konsumen yang menggunakannya.<sup>24</sup>

Nilai konsumen berpengaruh signifikan terhadap kepuasan nasabah Bank Jatim Capem UWK Surabaya yang dapat diubah dengan meningkatkan kepuasan pada Bank Jatim Capem UWK Surabaya antara lain melalui cara memberikan kemudahan kepada nasabah dari transaksi, untuk melakukan tanggung jawab kepada pelanggan, untuk menyediakan layanan di antaranya baik kepada pelanggan, melakukan pekerjaan menurut dengan standar identifikasi Bank Indonesia, konsisten layanan karyawan menjelaskan masalah tabungan dengan jujur.<sup>25</sup>

#### **H4: Diduga nilai konsumen berpengaruh terhadap kepuasan nasabah pada Bank BTN Syariah KC Makassar**

#### **5. *Relationship marketing* berpengaruh terhadap kepuasan nasabah pada Bank BTN Syariah KC Makassar**

*Relationship Marketing* berpengaruh signifikan terhadap variabel kepuasan pelanggan, *Relationship Marketing* berpengaruh signifikan terhadap loyalitas pelanggan, dan kepuasan pelanggan berpengaruh signifikan terhadap loyalitas pelanggan. Oleh karena itu, Bank Syariah Mandiri KC Bandar Jaya perlu lebih mendalam dan serius dalam membangun hubungan dengan nasabah agar hubungan yang telah dibangun lebih erat dan bertahan lama.<sup>26</sup>

---

<sup>24</sup> Awaluddin Kurniah, 'Pengaruh Pengalaman Dan Nilai Pelanggan Terhadap Loyalitas Melalui Kepuasan Sebagai Variabel Intervening Pada Pelanggan Scarlett Whitening Di Kota Makassar', 3.2 (2022), 21–31.

<sup>25</sup> Rossitya Dwi Setya Wardani, 'Pengaruh Kualitas Layanan, Produk Dan Nilai Pelanggan Terhadap Kepuasan Pelanggan Dan Loyalitas Pelanggan (Studi Kasus Bank Jatim Capem Uwk Di Surabaya)', 14.1 (2021), 230–39.

<sup>26</sup> F. Apriliani, Srikandi. Kumadji, and Andriani. Kusmawati, 'Pengaruh Relationship Marketing Terhadap Kepuasan Dan Loyalitas Nasabah (Studi Pada Nasabah Bank Syariah Mandiri KC Bandar Jaya)', *Jurnal Administrasi Bisnis S1 Universitas Brawijaya*, 17.1 (2014), 85042.



*Relationship marketing* merupakan strategi pemasaran yang diterapkan oleh Bank Central Asia, Kantor Cabang Dinoyo Kota Malang yang dapat mewujudkan hubungan baik dengan para nasabahnya. Membangun hubungan pelanggan melalui strategi *Relationship Marketing* akan memungkinkan bank untuk lebih memahami masalah pelanggan. Banyak permasalahan atau keluhan nasabah yang diterima oleh Bank Central Asia di Kantor Cabang Dinoyo Kota Malang. Salah satu masalah yang sering muncul berdasarkan penelitian adalah pelanggan sering merasa tidak puas dengan layanan *call center* karena masalah tersebut jarang diselesaikan dengan memuaskan, sehingga pelanggan harus ke cabang untuk menyelesaikannya. Pihak bank perlu memahami permasalahan tersebut dengan baik agar nasabah merasa puas dengan hubungan yang dipertahankan bank sehingga nasabah selanjutnya menjadi loyal kepada Central Asia Bank Kantor Cabang Dinoyo Kota Malang<sup>27</sup>

**H<sub>5</sub>: Diduga *Relationship marketing* berpengaruh terhadap kepuasan nasabah pada Bank BTN Syariah KC Makassar**

**6. Nilai konsumen dan *Relationship Marketing* berpengaruh secara simultan terhadap Loyalitas Nasabah melalui Kepuasan Sebagai Variabel Intervening Pada Bank BTN Syariah KC Makassar**

Nilai konsumen menetapkan untuk loyalitas nasabah melalui kepuasan pelanggan sebagai variabel intervening. Hal ini dibuktikan dengan hasil perkalian antara nilai konsumen terhadap nilai koefisien loyalitas pelanggan sebesar 0,201 sedangkan nilai konsumen terhadap nilai koefisien loyalitas konsumen dengan kepuasan konsumen sebagai variabel intervening adalah 0,202752 berarti kepuasan pelanggan dapat memediasi atau sebagai *variabel*

---

<sup>27</sup> Atika Sefesiyani, Achmad Fauzi DH, and Zainul Arifin, 'Pengaruh Relationship Marketing (Pemasaran Relasional) Terhadap Kepuasan Nasabah Serta Dampaknya Pada Loyalitas Nasabah (Survei Pada Nasabah BCA KCP Dinoyo Malang)', *Administrasi Bisnis (JAB)*, 28.3 (2015), 1–8.

*intervening* antara nilai konsumen dan loyalitas pelanggan karena nilai koefisien yang lebih besar memiliki efek langsung.<sup>28</sup>

*Relationship Marketing* adalah proses mengelola detail untuk setiap pelanggan dengan mengelola semua aspek kontak pelanggan secara hati-hati untuk memaksimalkan loyalitas pelanggan. Loyalitas pelanggan adalah komitmen pelanggan terhadap merek, toko, atau pemasok berdasarkan sifat positif dari pembelian jangka panjang. Semakin tinggi tingkat kepuasan pelanggan, semakin tinggi loyalitas pelanggan, sehingga membawa kinerja bisnis yang lebih baik. Menghidupkan kepuasan pelanggan dapat mempengaruhi *Relationship Marketing* terhadap loyalitas pelanggan.<sup>29</sup>

**H<sub>6</sub>: Diduga kepuasan berpengaruh memediasi Nilai Konsumen, dan *Relationship Marketing* terhadap Loyalitas Nasabah Pada Bank BTN Syariah KC Makassar**

**Tabel 1.1 Hipotesis Penelitian**

No	Hipotesis	Keterangan
1.	H <sub>1</sub>	Diduga Nilai Konsumen berpengaruh terhadap Loyalitas Nasabah pada Bank BTN Syariah KC Makassar
2.	H <sub>2</sub>	Diduga <i>Relationship marketing</i> berpengaruh terhadap Loyalitas Nasabah pada Bank BTN Syariah KC Makassar
3.	H <sub>3</sub>	Diduga kepuasan nasabah berpengaruh terhadap loyalitas nasabah pada Bank BTN Syariah KC Makassar

<sup>28</sup> David Arfifahani, 'Pengaruh Nilai Pelanggan Terhadap Loyalitas Pelanggan Melalui Kepuasan Pelanggan (Studi Kasus Concordia Executive Lounge Terminal A Bandara Internasional Adisutjipto Yogyakarta)', *Jurnal Ekobis Dewantara*, 1.3 (2018), 42–47.

<sup>29</sup> Fajar Setiaji, 'Pengaruh Karakteristik Syariah Marketing, Relationship Marketing Terhadap Loyalitas Nasabah Dengan Kepuasan Nasabah Sebagai Variabel Intervening (Studi Kasus Pada Bri Syariah Kcp Ungaran)', 2019.

4.	H <sub>4</sub>	Diduga nilai konsumen berpengaruh terhadap kepuasan nasabah pada Bank BTN Syariah KC Makassar
5.	H <sub>5</sub>	Diduga <i>Relationship marketing</i> berpengaruh terhadap kepuasan nasabah pada Bank BTN Syariah KC Makassar
6.	H <sub>6</sub>	Diduga kepuasan berpengaruh memediasi Nilai konsumen, dan <i>Relationship Marketing</i> terhadap Loyalitas Nasabah Pada Bank BTN Syariah KC Makassar

#### D. Definisi Operasional

Definisi operasional variabel penelitian adalah suatu atribut atau sifat atau nilai dari objek atau kegiatan yang memiliki variasi tertentu yang telah ditetapkan oleh peneliti untuk dipelajari dan kemudian ditarik kesimpulannya. Definisi variabel-variabel penelitian harus dirumuskan untuk menghindari kesesatan dalam mengumpulkan data<sup>30</sup>. Dalam penelitian ini definisi operasional variabelnya sebagai berikut.

a. Nilai Konsumen (Variabel Independen X<sub>1</sub>)

Nilai konsumen Merupakan suatu ukuran yang dapat menentukan peningkatan dan penurunan suatu mutu pelayanan atau dalam menawarkan produk ke pelanggan sesuai dengan kebutuhan dan keinginan setiap pelanggan.

b. *Relationship Marketing* (Variabel Independen X<sub>2</sub>)

*Relationship Marketing* Merupakan Strategi yang digunakan oleh suatu perbankan atau perusahaan agar dapat memperoleh loyalitas nasabah, karena jika nasabah sudah loyal dalam suatu bank akan mempengaruhi penggunaan produk-produk bank syariah.

---

<sup>30</sup> Sugiyono, Metode Penelitian Kombinasi (Mix Methods), Bandung: Alfabeta, 2015, hlm. 38

c. Kepuasan (Variabel Intervening Z)

Kepuasan merupakan perasaan senang atau kecewa seseorang akibat adanya perbandingan persepsi atau kesan atas kinerja atau hasil suatu produk dengan harapan yang diinginkan<sup>31</sup>.

d. Loyalitas Nasabah (Variabel Dependen Y)

Loyalitas nasabah merupakan suatu nasabah yang mempunyai keterikatan di dalam suatu bank baik itu mulai dari pelayanan yang baik atau dengan produk-produk yang ditawarkan menarik.

**E. Penelitian Terdahulu**

**Tabel 1.2 Penelitian Terdahulu**

No.	Nama Penelitian	Judul Penelitian	Hasil Penelitian
1.	Muhammad Nur Fauzi Amir <sup>32</sup>	Pengaruh Nilai Pelanggan, Kepuasan Nasabah, Kualitas Pelayanan, dan Relationship Marketing terhadap Loyalitas Nasabah di bank BJB Syariah KCP Ciputat.	Hasil penelitian menunjukkan bahwa: Nilai Pelanggan, Kepuasan Nasabah, Kualitas Pelayanan dan Relationship Marketing berpengaruh parsial dan simultan secara signifikan terhadap Loyalitas Nasabah.
2.	Syefira Salsabila <sup>33</sup>	Pengaruh Relationship	Hasil dari penelitian ini dapat disimpulkan bahwa relationship

<sup>31</sup> Kotler, K. Manajemen Pemasaran 1. Edisi ketiga belas. Jakarta: Erlangga, 2009

<sup>32</sup> Muhammad Nur Fauzi Amir, *Pengaruh Nilai Pelanggan, Kepuasan Nasabah, Kualitas Pelayanan, Dan Relationship Marketing Terhadap Loyalitas Nasabah Di Bank BJB Syariah KCP Ciputat.*, 2018,

<sup>33</sup> Syefira Salsabila, 'Pengaruh Relationship Marketing Terhadap Kepuasan Dan Loyalitas Nasabah (Studi Pada Nasabah Bank Pembangunan Daerah Kalimantan Timur Kantor Cabang Sendawar Kutai Barat', *Undergraduate Thesis*, 53.9 (2017).

		Marketing terhadap Keuasan dan Loyalitas Nasabah (Studi pada Nasabah Bank Pembangunan Daerah Kalimantan Timur Kantor Cabang Sendawar Kutai Barat	marketing berpengaruh terhadap keuasan. Juga ditemukan relationship marketing dan keuasan berpengaruh terhadap loyalitas nasabah.
3.	Dwi Nopita Sari <sup>34</sup>	Faktor-Faktor Yang Mempengaruhi Loyalitas Nasabah Tabungan Btn Batara Ib	Berdasarkan hasil analisis dapat ditarik kesimpulan berdasarkan hasil uji t, untuk variabel keuasan pelanggan (X1) thitung 3.318% dan ttabel 1.674 dengan tingkat signifikan 0.000 < 0,05, artinya terdapat pengaruh signifikan keuasan pelanggan terhadap loyalitas nasabah, untuk hasil uji t variabel kualitas layanan (X2) yaitu thitung 4.148% dan ttabel 1.674 dengan tingkat signifikan 0.000 < 0.05, artinya terdapat pengaruh signifikan kualitas layanan terhadap loyalitas nasabah, dan untuk hasil uji t variabel citra perusahaan (X3) yaitu thitung 5.705% dan ttabel

<sup>34</sup> Dwi Nopita Sari, *Faktor-Faktor Yang Mempengaruhi Loyalitas Nasabah Tabungan Btn Batara Ib*, *Journal of Chemical Information and Modeling*, 2013, LIII.

			<p>1.674 dengan tingkat signifikan <math>0.000 &lt; 0,05</math> artinya terdapat pengaruh signifikan citra perusahaan terhadap loyalitas nasabah . Berdasarkan uji F, Fhitung 36.139 dengan Ftabel 2.78 dengan tingkat signifikan <math>0.000 &lt; 0,05</math> artinya secara simultan kepuasan pelanggan (X1), kualitas layanan (X2) dan citra perusahaan (X3) berpengaruh signifikan terhadap loyalitas nasabah. Variabel kepuasan pelanggan (X1), kualitas layanan(X2) dan citra perusahaan (X3) mempengaruhi loyalitas nasabah (Y) sebesar 67.2% sedangkan sisanya 32.8% dipengaruhi oleh variabel lain seperti promosi, produk dan bagi hasil</p>
4.	Putri Melinia <sup>35</sup>	Pengaruh Complaint Handling Dan Service Excellence Terhadap Loyalitas Nasabah Dalam Penggunaan Mobile	Penggunaan path analysis menunjukkan hasilnya yaitu complaint handling dan service excellence memberikan pengaruh secara positif serta signifikan pada loyalitas

<sup>35</sup> Putri Melinia, 'pengaruh complaint handling dan service excellence terhadap loyalitas nasabah dalam penggunaan mobile banking dengan kepuasan nasabah sebagai variabel intervening (survei pada nasabah pt. bank muamalat kantor cabang pembantu Palembang)', *Syria Studies*, 7.1 (2022), 37–72

		Banking Dengan Kepuasan Nasabah Sebagai Variabel Intervening (Survei Pada Nasabah Pt. Bank Muamalat Kantor Cabang Pembantu Palembang)	konsumen. Complaint handling maupun service excellence juga memberikan pengaruh secara positif serta signifikan pada kepuasan nasabahnya. Kepuasan nasabah mediasi di antara pengaruh complaint handling dan service excellence pada loyalitas nasabahnya.
5.	Fajar Setiaji <sup>36</sup>	Pengaruh Karakteristik Syariah Marketing, Relationship Marketing Terhadap Loyalitas Nasabah Dengan Kepuasan Nasabah Sebagai Variabel Intervening (Studi Kasus Pada BRI Syariah Kcp Ungaran.	Dari hasil uji yang dilakukan menunjukkan bahwa 1.Karakteristik syariah marketing berpengaruh positif dan signifikan terhadap loyalitas nasabah BRI Syariah KCP Ungaran 2.Relationship marketing berpengaruh positif dan tidak signifikan terhadap loyalitas nasabah BRI Syariah KCP Ungaran 3.Karakteristik syariah marketing berpengaruh positif dan signifikan terhadap kepuasan nasabah BRI Syariah KCP Ungaran 4.Relationship marketing berpengaruh positif dan signifikan terhadap kepuasan nasabah BRI Syariah

<sup>36</sup> fajar setiaji, 'pengaruh karakteristik syariah marketing, relationship marketing terhadap loyalitas nasabah dengan kepuasan nasabah sebagai variabel intervening (studi kasus pada bri syariah kcp ungaran)', 2019.

			<p>KCP Ungaran 5.kepuasan nasabah berpengaruh positif dan signifikan terhadap loyalitas nasabah BRI Syariah KCP Ungaran 6 .Kepuasan nasabah dapat memediasi pengaruh karakteristik syariah marketing terhadap loyalitas nasabah BRI Syariah KCP Ungaran 7.Kepuasan nasabah tidak dapat memediasi relationship marketing terhadap loyalitas nasabah BRI Syariah KCP Ungaran</p>
6.	<p>Ida Prasetyaningrum<sup>37</sup></p>	<p>Pengaruh Relationship Marketing Karakteristik Syariah Marketing Kualitas Pelayanan terhadap Loyalitas Nasabah dengan Kepuasan sebagai Variabel Intervening (Studi Kasus Pada Bank BRI Syariah</p>	<p>Berdasarkan hasil pengujian menunjukkan hasil: (1) Relationship marketing berpengaruh positif dan signifikan terhadap loyalitas (2) Karakteristik syariah marketing berpengaruh negatif dan signifikan terhadap loyalitas nasabah (3) Kualitas pelayanan tidak berpengaruh terhadap loyalitas nasabah (4) Relationship marketing berpengaruh positif dan</p>

<sup>37</sup> ID A Prasetyaningrum, 'pengaruh relationship marketing, karakteristik syariah marketing, kualitas pelayanan terhadap loyalitas (Studi Kasus Pada Bank Bri Syariah KCP Majapahit Semarang ) SKRIPSI', 2020.



		KCP Majapahit Semarang).	signifikan terhadap kepuasan nasabah (5) Karakteristik syariah marketing tidak berpengaruh terhadap Kepuasan (6) Kualitas pelayanan berpengaruh positif dan signifikan terhadap kepuasan nasabah (7) Kepuasan nasabah berpengaruh loyalitas nasabah (8) Kepuasan nasabah memediasi pengaruh relationship marketing terhadap loyalitas (9) Kepuasan nasabah memediasi pengaruh karakteristik syariah marketing terhadap loyalitas nasabah (10) Kepuasan nasabah memediasi pengaruh kualitas pelayanan terhadap loyalitas nasabah
--	--	--------------------------	---

## F. Tujuan Dan Manfaat Penelitian

### a. Tujuan Penelitian

1. Untuk mengetahui apakah nilai konsumen berpengaruh terhadap loyalitas nasabah pada Bank BTN Syariah KC Makassar
2. Untuk mengetahui apakah *Relationship Marketing* berpengaruh terhadap Loyalitas Nasabah pada Bank BTN Syariah KC Makassar
3. Untuk mengetahui apakah kepuasan nasabah berpengaruh terhadap loyalitas nasabah pada nasabah pada Bank BTN Syariah KC Makassar

4. Untuk mengetahui apakah nilai konsumen berpengaruh terhadap kepuasan nasabah pada Bank BTN Syariah KC Makassar
5. Untuk mengetahui apakah *Relationship Marketing* berpengaruh terhadap Kepuasan Nasabah pada Bank BTN Syariah KC Makassar
6. Untuk mengetahui apakah Kepuasan Nasabah dapat berpengaruh memediasi Nilai Konsumen dan *Relationship Marketing* terhadap Loyalitas Nasabah Pada Bank BTN Syariah KC Makassar

b. Manfaat Penelitian

Berdasarkan tujuan yang ingin dicapai, maka penelitian ini diharapkan dapat memberikan manfaat dari masing-masing pihak sebagai berikut.

1. Manfaat teoritis

Kajian ini dapat digunakan untuk meningkatkan pemahaman dan pengetahuan perbankan syariah dengan pengalaman dalam pemasaran perbankan syariah dalam hal nilai konsumen, kualitas pelayanan, *relationship marketing*, dan kepuasan. Serta penelitian ini juga dapat menjadi referensi bagi peneliti selanjutnya dengan topic yang sejenis.

2. Manfaat Praktis

Penelitian ini diharapkan dapat digunakan sebagai bahan pertimbangan dalam pengambilan keputusan dan dapat diterapkan pada pembaharuan produk (jasa) untuk meningkatkan kualitas pelayanan dan kepuasan pelanggan terhadap barang yang diinginkan.

## BAB II

### TINJAUAN TEORITIS

#### A. Perilaku Konsumen

Perilaku konsumen adalah proses bagaimana individu, kelompok, dan organisasi dalam pemilihan, pembelian, penggunaan, serta pengevaluasian produk dan jasa demi memenuhi kebutuhan dan keinginan. Perilaku konsumen merupakan dasar dalam membuat keputusan untuk melakukan pembelian.<sup>38</sup>

Lovelock dkk, menyatakan bahwa ada tiga perilaku konsumen pada tahap penggunaan layanan, yaitu<sup>39</sup>:

- a. Tahap pra pembelian, Dimulai dengan munculnya suatu kebutuhan dan konsumen menjadi sadar akan kemungkinan suatu kebutuhan, dilanjutkan dengan pencarian informasi dan evaluasi beberapa alternatif untuk memutuskan apakah pelanggan akan membeli jasa tersebut atau tidak.
- b. Tahap pelayanan, sesudah pelanggan membuat keputusan pembelian, mereka beralih ke tahap sentral dari pengalaman layanan ini, interaksi layanan transaksional (pertemuan layanan). Ini biasanya melibatkan serangkaian kontak dengan perusahaan jasa terpilih. Tahap ini biasanya dimulai dengan melakukan pemesanan, meminta reservasi, atau membuat aplikasi (untuk memproses aplikasi pinjaman, membeli asuransi, atau menghadiri kuliah).
- c. Tahap pasca pembelian, Pada tahap ini, pelanggan mengevaluasi layanan yang mereka terima dan membandingkannya dengan harapan mereka sebelumnya.

Perilaku Konsumen sebagai individu yang secara langsung terlibat suatu kegiatan-kegiatan dalam mendapatkan dan mempergunakan barang-barang

---

<sup>38</sup> Kotler, K. Manajemen Pemasaran 1. Edisi ketiga belas. Jakarta: Erlangga, 2009

<sup>39</sup> Lovelock, Christopher., Jochen, Wirtz., & Jacky, Mussry. Pemasaran Jasa – Perspektif Indonesia Jilid 1. Jakarta: Penerbit Erlangga. (2010).

dan jasa-jasa termasuk didalamnya proses pembuatan keputusan pada persiapan dan penentuan kegiatan-kegiatan tersebut.<sup>40</sup>

pembuatan keputusan pembelian merupakan proses interaksi antara sikap efektif, sikap kognitif, sikap *behavioral* dengan faktor lingkungan dengan mana manusia melakukan pertukaran dalam semua aspek kehidupannya. Sikap kognitif merefleksikan sikap pemahaman, sikap afektif merefleksikan sikap keyakinan dan sikap *behavioral* merefleksikan sikap tindakan nyata.<sup>41</sup>

Banyak faktor yang mendorong manusia untuk melakukan suatu pembelian. Pemahaman tentang perilaku konsumen sangat penting bagi perusahaan untuk mencapai tujuannya. Sebuah prinsip mengatakan bahwa pencapaian tujuan organisasi tergantung pada seberapa mampu organisasi memahami kebutuhan dan keinginan pelanggan, dan memenuhinya secara lebih efektif dibandingkan pesaingnya.<sup>42</sup> Nilai Konsumen dan *relationship marketing* merupakan salah satu bagian dari perilaku konsumen yang dimana perilaku konsumen yang mendorong suatu pembelian yang dapat memahami kebutuhan dan keinginan suatu konsumen.

Faktor berarti sesuatu yang sifatnya merujuk pada keadaan ataupun peristiwa yang menyebabkan (mempengaruhi) terjadinya sesuatu. Adapun faktor-faktor dari perilaku konsumen yaitu:<sup>43</sup>

#### 1. Faktor Psikologi

Kotler dan Keller menyatakan bahwa titik awal untuk memahami perilaku konsumen adalah rangsangan pemasaran eksternal seperti ekonomi, teknologi, politik, budaya. Yang menjadi faktor keputusan

---

<sup>40</sup> Handoko Dharmasta, B. Swastha dan Hani. Manajemen Pemasaran: Analisis Perilaku Konsumen. Konsumen. Edisi Pertama. Cetakan Keenam. Yogyakarta: BPFE. (2014).

<sup>41</sup> Nitisastro, Mulyadi, Perilaku Konsumen dalam Perspektif Kewirausahaan. Bandung: Alfabeta. 2012

<sup>42</sup> Etta Mamang Sangadji dan Sopiah, Perilaku Konsumen, (Yogyakarta: Andi, 2013) hlm. 7

<sup>43</sup> Siti Fatimah and Hasanuddin Damis Mapparenta H. Syahnur Said, 'Influence Of Psychological Factors, Cultural Factors, Personal Factors, And Social Factors On The Innovation And Strategy Student Decision (Empirical Study at UIN Alauddin Makassar Students)', 9.12 (2015), 375-90.

pembeli yaitu motivasi, persepsi, dan implikasi persepsi terhadap pelayanan.<sup>44</sup>

## 2. Faktor Budaya

Faktor budaya memiliki pengaruh paling luas dan mendalam terhadap perilaku konsumen. pemasar harus memahami peran yang dimainkan oleh budaya, sub-budaya, dan kelas sosial pembeli.<sup>45</sup>

## 3. Faktor Pribadi

Faktor personal (pribadi) diartikan sebagai ciri-ciri individu yang merupakan perpaduan antara sifat, temperamen, kemampuan umum dan bakat yang dalam perkembangannya dipengaruhi oleh interaksi individu dengan lingkungannya yang berupa kondisi ekonomi, kepribadian dan konsep diri, dan gaya hidup.<sup>46</sup>

## 4. Faktor Sosial

Faktor sosial merupakan faktor yang berhubungan dengan kesatuan sosial dimana individu berinteraksi satu sama lain karena adanya hubungan diantara mereka yang berupa kelompok, referensi keluarga, dan peran dan status.<sup>47</sup>

Berdasarkan grand teori perilaku konsumen ini maka ada beberapa variabel yang berhubungan dengan perilaku konsumen yaitu nilai konsumen, *relationship marketing*, loyalitas nasabah dan kepuasan, dengan variabel ini konsumen akan semakin selektif dalam memilih barang atau jasa yang akan dibelinya oleh karena, itu agar dapat berhasil dalam usahanya produsen perlu memahami bagaimana konsumen memilih, membeli, memakai, serta memanfaatkan barang atau jasa dalam rangka memuaskan kebutuhan atau keinginan mereka. Jika konsumen memutuskan alternatif yang akan dipilih

---

<sup>44</sup> Philip Kotler dan Kevin Lane Keller, 2012, toko tempat "Manajemen Pemasaran". Bob sabran Jilid 1 edisi 13, Jakarta: Erlangga

<sup>45</sup> Siregar, A. M., & Aslami, N. Analisis Faktor-Faktor Perilaku Konsumen Terhadap Keputusan Pembelian. *Mimbar Kampus: Jurnal Pendidikan dan Agama Islam*. 2022.

<sup>46</sup> Munandar." Faktor-Faktor Yang Mempengaruhi Perilaku Konsumen Dalam Membeli Kopi Espresso". *Jurnal Visioner & Strategis Volume 6, Nomor 1*. (2022)

<sup>47</sup> M. Soleh Mauluddin, etc. "Analisis Perilaku Konsumen Dalam Transaksi Di E Commerce". *Proceedings of Islamic Economics, Business, and Philanthropy Volume 1, Issue 1*. (2022).

dan mungkin penggantinya jika diperlukan, maka ia akan melakukan pembelian. Pembelian meliputi keputusan pembelian, mengenai apa yang akan dibeli, apakah membeli atau tidak, kapan membeli, dimana membeli, dan bagaimana membayarnya.<sup>48</sup>

## **B. Nilai Konsumen**

### **1. Pengertian Nilai Konsumen**

Ketika memilih kepuasan, konsumen seringkali mempertimbangkan nilai tambah suatu produk dan tingkat pelayanan yang mereka terima dengan membeli suatu produk (layanan). Besarnya nilai tambah yang diberikan oleh suatu produk (jasa) kepada konsumen merupakan jawaban dari pertanyaan mengapa konsumen memilih produk tersebut. Pada dasarnya, konsumen mencari nilai maksimum yang dapat diberikan oleh suatu produk atau layanan.<sup>49</sup>

Konsep nilai konsumen menunjukkan hubungan yang kuat dengan kepuasan pelanggan. Kasus konseptual menggambarkan pertimbangan evaluatif konsumen tentang produk yang mereka konsumsi. Nilai yang dicari pelanggan terbentuk ketika mereka mempersepsikan produk itu baik atau buruk dalam konteks penggunaannya. Mereka mengevaluasi pengalaman pengguna pada atribut yang sama seperti yang dijelaskan di atas bahwa atribut yang disebutkan di sini adalah keunggulan merek dan produk. Nilai yang diterima dapat langsung mengarah pada pembentukan rasa kepuasan secara keseluruhan.<sup>50</sup>

Nilai konsumen memiliki konsep yang memberikan gambaran tentang konsumen suatu perusahaan, memastikan apa yang mereka inginkan sesuai

---

<sup>48</sup> Ujang Sumarwan, *Perilaku Konsumen, Teori dan Penerapan dalam Pemasaran Edisi kedua*, (Ghalia Indonesia: 2011), hlm. 377

<sup>49</sup> Lupiyoadi, R. *Manajemen Pemasaran Jasa*. ( Jakarta : Salemba Empat, 2014 )

<sup>50</sup> Renny Sari, 'Pengaruh Customer Relationship Marketing, Nilai Nasabah Dan Keunggulan Produk Terhadap Loyalitas Nasabah Pada Bank Syariah Mandiri Kantor Cabang Pangkalan Brandan', 2019.

dengan apa yang didapatkan, dan percaya bahwa mereka mendapat suatu manfaat dari produk tersebut. Nilai juga dilihat sebagai perbandingan di mana konsumen melihat bahwa suatu produk memiliki nilai yang lebih baik daripada yang lain, ketika produk tersebut akan memiliki harga yang lebih tinggi. Nilai yang berasal dari persepsi konsumen terhadap jumlah uang yang sebenarnya yang wajar jika dinilai dengan uang pada suatu produk dilihat dari kualitasnya.

<sup>51</sup>

Nilai yang dibawa ke konsumen disebut nilai konsumen, yang merupakan perbedaan antara nilai yang diterima konsumen dari memiliki dan menggunakan produk dan biaya memiliki produk itu.<sup>52</sup> Yang dibutuhkan konsumen adalah layanan dan manfaat produk. Selain uang, pelanggan juga menghabiskan waktu dan tenaga untuk mendapatkan suatu produk.<sup>53</sup> Unsur pengelolaan hubungan pelanggan dan pengelolaan persepsi nilai konsumen merupakan tugas dari fungsi pemasaran, unsur yang meningkatkan kemampuan karyawan sebagai pencipta nilai adalah tugas pemasaran pengelolaan sumber daya sedangkan faktor peningkatan kinerja dipertahankan sebagai fungsi kegiatan fungsional.<sup>54</sup>

Konsumen memilih tawaran-tawaran yang akan berhasil jika nilai yang diberikan tepat sasaran dan dianggap menerima nilai yang paling banyak. Nilai dapat dipandang terutama sebagai kolaborasi antara mutu, jasa, dan harga (QSP: quality, service, price), yang disebut tiga serangkai nilai konsumen. Nilai meningkat jika mutu dan layanannya meningkat serta menurun jika harganya meningkat. Pelanggan akan membeli dari perusahaan yang mereka percayai akan memberikan nilai yang dipikirkan pelanggan yang tertinggi

---

<sup>51</sup> Ali, Hasan. *Marketing dan Kasus-Kasus Pilihan*. Yogyakarta: CAPS (Center For Academic Publishing Service, 2013).

<sup>52</sup> P.Kotler & G.Armstrong, *Dasar-Dasar Pemasaran*, Ed. 9, (Jakarta: PT. Indeks Kelompok Gramedia), h. 89

<sup>53</sup> Freddy Rangkuti, *Teknik Mengukur dan Strategi Meningkatkan Kepuasan Nasabah*, (Jakarta: Gramedia Pustaka Utama, 2002), h. 34

<sup>54</sup> William Staton J, *Prinsip Pemasaran*, Jild. I, (Jakarta: Erlangga, 1996). h. 105

(CPV: customer perceived value).<sup>55</sup> Nilai yang tertinggi dari pelanggan akan dapat menimbulkan sejumlah manfaat yang membuat citra perusahaan akan menjadi baik yang berwujud dan tidak berwujud, dan biaya yang diharapkan konsumen. Maka, dari itu perusahaan lebih mudah mendapatkan konsumen.

Persepsi konsumen terhadap kualitas nilai yang diberikan relatif lebih tinggi dari pesaing akan mempengaruhi tingkat loyalitas konsumen, semakin tinggi persepsi nilai konsumen maka semakin besar kemungkinan untuk memiliki hubungan (transaksi) yang lebih besar. Dan hubungan yang diinginkan adalah hubungan jangka panjang, karena upaya dan biaya yang dikeluarkan oleh perusahaan dianggap jauh lebih besar jika perlu untuk menarik pelanggan baru atau yang sudah pergi, daripada mempertahankan.<sup>56</sup>

Berdasarkan beberapa pendapat dari para ahli diatas, penulis dapat menyimpulkan bahwa nilai konsumen merupakan salah satu faktor yang dapat mempengaruhi suatu bisnis, sehingga produk yang dikeluarkan mendapatkan review yang baik dari pelanggan, membuat pelanggan baru tertarik dengan produk perusahaan sedangkan pelanggan lama akan terus menggunakan produk perusahaan.

## 2. Indikator Nilai konsumen

Nilai konsumen dibagi menjadi 3 kriteria penting, yaitu konsumsi ditinjau dari nilai kualitas, nilai sosial, dan nilai emosional.<sup>57</sup> Tiga dimensi adalah aspek pemeriksaan nilai yang paling komprehensif hingga saat ini, sebagai berikut

### a. Nilai Emosional (*Emotional value*)

Nilai emosional adalah nilai yang diperoleh dari kemampuan produk untuk membangkitkan emosi positif pada konsumen, meliputi:

---

<sup>55</sup> Kotler, Philip and Kevin Lane Keller. Manajemen Pemasaran, Edisi 13 Jilid 1 dan 2, Alih Bahasa : Bob Sabran, Erlangga, Jakarta, 2011.

<sup>56</sup> Harniza Harun, 'Pengaruh Customer Relationship Marketing Dan Nilai Nasabah Terhadap Loyalitas Nasabah (Studi Kasus: Pada Pt Bank Muamalat Cabang Jambi)', 3.1 (2011), 59–75.

<sup>57</sup> Sheth J. N. The Theory of Buyer Behavior. New York. John Wiley. 2010.



1. Kemampuan produk untuk membangkitkan perasaan ingin mengkonsumsi produk.
2. Kemampuan produk untuk menimbulkan perasaan senang atau puas pada konsumen.

b. Nilai Sosial (*Social value*)

Nilai sosial adalah nilai yang diperoleh dari kemampuan produk untuk meningkatkan persepsi sosial konsumen, meliputi:

1. Produk memiliki kemampuan untuk menciptakan rasa bangga pada konsumen.
2. Kemampuan produk untuk memberikan kesan yang baik pada konsumen.

c. Nilai Kualitas/ Performa Jasa (*Quality/performance value*)

Kualitas pelayanan/nilai kinerja adalah nilai yang diperoleh dari persepsi pelanggan terhadap kualitas dan kinerja yang diharapkan dari suatu produk atau jasa, meliputi:

1. Manfaat yang diperoleh konsumen setelah mengkonsumsi produk tersebut.
2. Konsistensi dalam pelayanan karyawan perusahaan

Islam memiliki konsep dalam mengajarkan, bahwa dalam memberikan layanan dari usaha yang dijalankan baik berupa barang atau jasa jangan memberikan yang buruk atau yang tidak berkualitas, melainkan harus berkualitas kepada orang lain. Sebagaimana dalam firman Allah SWT dalam surat Al-Imran/3:159, yaitu

فَبِمَا رَحْمَةٍ مِّنَ اللَّهِ لِنْتَ لَهُمْ ۗ وَلَوْ كُنْتَ فَظًّا غَلِيظَ الْقَلْبِ لَانفَضُّوا مِنْ حَوْلِكَ

Terjemahnya:

“:Maka berkat rahmat Allah engkau (Muhammad) berlaku lemah lembut terhadap mereka. Sekiranya engkau bersikap keras dan berhati kasar, tentulah mereka menjauhkan diri dari sekitarmu. (Qs. Al Imran ayat 159)”

Imam al-Qurtubi menyebutkan bahwa kelembutan tidak berarti kata-kata kasar, hal-hal yang lembut lebih lembut dan lebih mudah. Saat berdakwah, Da'i harus lebih lembut menyentuh hati agar mau menerima dakwahnya. Kelembutan adalah sikap seseorang untuk bersikap mudah dan tidak panik terhadap sesuatu, sehingga sesuatu menjadi ringan dan mudah. Sifat lemah lembut dapat diterapkan tidak hanya pada orang yang baik kepada kita, tetapi juga pada orang yang jahat dan kasar kepada kita.<sup>58</sup>

Berdasarkan tafsir diatas berkaitan dengan kualitas pelayanan yang merupakan indikator dari nilai konsumen dalam tafsir tersebut yang menggambarkan tentang Rasulullah yang memiliki sifat lemah lembut dan sifat itu disebabkan oleh rahmat Allah. Dengan berperilaku lemah lembut pada konsumen akan meningkatkan citra perusahaan dengan begitu nilai yang didapatkan dari konsumen dapat menarik konsumen lain untuk melakukan jasa di perusahaan tersebut.

Faktor-faktor yang menentukan nilai konsumen meliputi: nilai produk, nilai layanan, nilai karyawan, nilai citra, mata uang nilai uang, nilai waktu, kecukupan biaya dan manfaat, nilai tambah oleh orang lain, dan kemudahan layanan.<sup>59</sup>

---

<sup>58</sup> Jurnal Matlamat Minda and Muhammad Hafiz, 'Nilai Dakwah Dalam Surah Ali-Imran Ayat 159 ; Studi Komparatif Tafsir Al-Azhar Karya H . Abdul Malik Karim Amrullah Dan Tafsir Al-Mishbah', 2.1 (2022), 1–8.

<sup>59</sup> Fandy, Tjiptono. Service Management Mewujudkan Layanan Prima. Edisi 2. (Yogyakarta: Andi, 2011), h .376.

### 3. Tipe-Tipe Nilai Konsumen

Tipe-tipe nilai konsumen dikelompokkan dalam 9 kategori yaitu:<sup>60</sup>

- a. Performance value adalah kualitas hasil fisik dari pengguna produk atau jasa. Dengan kata lain, jenis nilai ini mencerminkan kemampuan suatu produk atau jasa untuk secara konsisten menjalankan fungsi fisik utamanya. Nilai kinerja terletak pada komponen material dari keinginan dan jasa seseorang.
- b. Social value adalah manfaat suatu produk atau jasa yang bertujuan untuk memuaskan dengan memperoleh pengakuan dan kebanggaan sosial. Pelanggan yang mengutamakan nilai sosial akan memilih produk atau jasa yang menyampaikan citra harmonis dengan teman-temannya atau menyampaikan citra sosial yang ditampilkan.
- c. Emotional value adalah kesenangan dan kepuasan emosional yang diperoleh dari sebuah produk atau jasa.
- d. Price value adalah harga dan biaya keuangan lainnya yang terkait dengan upaya mendapatkan
- e. Credit value adalah keadaan di mana Anda tidak perlu membayar tunai pada saat pembelian atau pembayaran dalam waktu dekat. Pada prinsipnya nilai ini memberikan kemudahan dalam pembayaran.
- f. Financial Value menawarkan syarat pembayaran dan jadwal keuangan yang lebih fleksibel dan terjangkau. Nilai finansial lebih menitik beratkan pada aspek keterjangkauan.
- g. Service value adalah dukungan yang diharapkan pelanggan saat membeli produk atau layanan.

---

<sup>60</sup> Setiawati, Lina. "Pengaruh Nilai Proses, Nilai Hasil dan Kenikmatan Berbelanja terhadap Loyalitas Pelanggan berbelanja di Pusat Perbelanjaan Modern" Skripsi. Fakultas Ilmu Sosila dan Ilmu Politik Universitas Lampung, Lampung, 2012

- h. Convenience value berupa penghematan waktu dan tenaga yang diperlukan untuk memperoleh suatu produk atau jasa.
- i. Personalization value meliputi: memperoleh produk atau layanan yang disesuaikan dengan kondisi pelanggan dan memberikan pengalaman positif terhadap produk atau layanan pelanggan.

### C. Relationship Marketing

#### 1. Pengertian Relationship Marketing

*Relationship marketing* adalah konsep strategi pemasaran yang bertujuan untuk membangun hubungan jangka panjang dengan pelanggan, yaitu menjaga hubungan yang berkelanjutan dan saling menguntungkan antara penyedia layanan dan pelanggan yang dapat menciptakan transaksi berulang dan loyalitas pelanggan.<sup>61</sup> Hal ini sesuai dengan dengan firman Allah SWT Q.S Al-Hujurat ayat: 10

إِنَّمَا الْمُؤْمِنُونَ إِخْوَةٌ فَأَصْلِحُوا بَيْنَ أَخَوَيْكُمْ وَاتَّقُوا اللَّهَ لَعَلَّكُمْ تُرْحَمُونَ

Terjemahnya:

“Sesungguhnya orang-orang mukmin itu bersaudara, karena itu damaikanlah antara kedua saudaramu (yang berselisih) dan bertakwalah kepada Allah agar kamu mendapat rahmat. (Q.S Al-Hujurat ayat: 10)”

Quraish Shihab dalam penafsiran “Al-Misbah” adalah bahwa kita harus memahami bahwa firman-Nya, “Sesungguhnya orang-orang yang beriman itu bersaudara” adalah ketentuan Syariah, yang memiliki makna agama dan hak-hak yang ditetapkan melalui agama. Hubungan keluarga antara anak, ayah atau saudara laki-laki sebagian ditentukan dari sudut pandang agama atau hukum

---

<sup>61</sup> Saputra dan Ariningsih. 2014. Masa Depan Penerapan Strategi Relationship Marketing pada Industri Jasa Perbankan. Jurnal Manajemen dan Bisnis., Volume 10 No. 1. Hal 1-15.

dan memiliki konsekuensi tertentu seperti hak waris, pemeliharaan, larangan pernikahan. karena itu damaikanlah antara kedua saudaramu yang sedang beselisih atau bertikai satu sama lain dan bertakwalah kepada Allah dengan melaksanakan perintahnya antara lain mendamaikan kedua golongan yang saling bermusuhan itu agar kamu mendapat rahmat persudaraan dan persatuan.<sup>62</sup>

Berdasarkan tafsir diatas *relationship marketing* menekankan pada menjaga hubungan jangka panjang yang baik dengan pelanggan, pemasok dan distributor. Strategi ini berbeda dengan pemasaran transaksional, di mana bisnis atau organisasi lebih fokus pada pemasaran langsung, termasuk melalui katalog, iklan, dan penjualan langsung.<sup>63</sup> *Relationship marketing* memiliki konsep dengan model bisnis yang tujuan utamanya adalah mengidentifikasi, mengantisipasi, dan memahami kebutuhan pelanggan dan pelanggan yang potensial dengan mengumpulkan informasi tentang pelanggan, penjualan, efektivitas pemasaran, dan tren pasar.<sup>64</sup>

*Relationship marketing* dapat didefinisikan sebagai mendekati setiap nasabah dengan membuat komunikasi dua arah dengan mengelola hubungan yang saling menguntungkan antara nasabah dan perusahaan perbankan.<sup>65</sup> Pertukaran antara pembeli dan penjual secara berkelanjutan, sehingga kemitraan dengan pelanggan berlanjut dan tidak berakhir setelah penjualan dilakukan, sehingga menghasilkan retensi pelanggan dan loyalitas pelanggan.

*Relationship marketing* berfokus pada membangun hubungan jangka panjang antara organisasi dan semua pelaku pasar. Memahami dinamika pasar pemangku kepentingan berdampak pada kemampuan organisasi untuk

---

<sup>62</sup> Miftahul Jannah, 'Nilai-Nilai Pendidikan Akhlak Dalam Al-Quran (Kajian Tafsir Surat Al-Hujurat Ayat 9-13)', *Tarbiyah Islamiyah: Jurnal Ilmiah Pendidikan Agama Islam*, 11.2 (2021), 9–20 <<https://doi.org/10.18592/jtipai.v11i2.4910>>.

<sup>63</sup> Budi Prabowo, "Pengaruh Relationship Marketing terhadap Loyalitas Pelanggan melalui Kepuasan Pelanggan pada PT. Astra Surabaya", *Jurnal Ilmu-Ilmu Sosial*, 8, 2 (2008), h. 92.

<sup>64</sup> Afan Doni Sucahyo, Achmad DH. Fauzi, & Zainul Arifin, "Analisis Pengaruh Customer Relationship Marketing Pemasaran Hubungan Pelanggan dalam Meningkatkan Kepuasan dan Loyalitas (Survei pada Nasabah Bank Tabungan Pensiunan Nasional Mitra Usaha Rakyat Kantor Cabang Bojonegoro)", (*Jurnal Profit*, 7, 1, 2013), h. 152.

<sup>65</sup> Syafruddin Chan, *Relationship Marketing: Inovasi Pemasaran yang Membuat Pelanggan Bertekuk Lutut*, (Jakarta: PT.Gramedia Pustaka Utama, 2003), h. 4.

bertahan dan menang dalam persaingan global. Tjiptono telah mengemukakan enam pasar pemegang saham utama yang mempengaruhi pemasaran perusahaan. Pasar konsumen, pasar influencer (termasuk pemegang saham), pasar rekrutmen, pasar rujukan, pasar internal, dan pasar vendor/aliansi.<sup>66</sup>

Dari berbagai pendapat diatas penulis berpendapat bahwa *relationship marketing* merupakan suatu proses suatu perusahaan yang berjangka panjang dengan menjalin hubungan dengan pelanggan yang saling menguntungkan dan dengan adanya *relationship marketing* ini dapat mengetahui bagaimana watak dari pelanggan, dengan mengetahui watak dari pelanggan perusahaan dapat membuat pelanggan ini menjadi puas akan layanannya ataupun dengan pemasaran produk yang ada dalam perusahaan. Maka dari itu *relationship marketing* dapat membuat pelanggan menjadi loyal di perusahaan tersebut.

## 2. Indikator *Relationship Marketing*

Indikator *relationship marketing* dalam penelitian menurut Ndubisi yaitu: <sup>67</sup>

### a. Kepercayaan

Kepercayaan sering dilihat sebagai elemen penting dari *relationship marketing* yang sukses. Tanpa kepercayaan, sebuah hubungan tidak akan bertahan lama. Kepercayaan adalah dasar dari strategi kemitraan, ketika pihak-pihak bersedia untuk berkomitmen atau mengikatkan diri pada hubungan tertentu.<sup>68</sup>

Kepercayaan merupakan variabel penting dalam membangun keinginan perusahaan untuk membangun hubungan jangka panjang dengan pelanggan. Untuk dapat menjaga loyalitas nasabah, bank tidak hanya mengandalkan kepuasan nasabah, tetapi kepercayaan merupakan perantara

---

<sup>66</sup> Fandi, Tjiptono. Service, Quality & Satisfaction. Edisi 3. Yogyakarta: Penerbit Andi,2014.

<sup>67</sup> Ndubisi, Nelson Oly. Relationship Marketing and Customer Loyalty. Marketing Intelligence & Planning Journal.2006. Vol. 25 No. 1, 2007 pp. 98- 106.

<sup>68</sup> Morgan, R.M. and Hunt, S.D. "The commitment-trust theory of relationship marketing", Journal of Marketing, (1994), Vol. 58 No. 3, pp. 20-38

utama dalam membangun hubungan pertukaran yang sukses yang menciptakan loyalitas nasabah yang tinggi bagi perusahaan Komitmen<sup>69</sup>

b. Komitmen

Komitmen adalah faktor kunci dalam membangun dan memelihara hubungan dengan orang lain. Sebuah janji menandakan jaminan eksplisit atau implisit dari penyedia layanan. Mengacu pada kemauan untuk mengembangkan dan memelihara hubungan komunikatif yang positif.

c. Komunikasi

Komunikasi dalam pemasaran terpadu adalah koordinasi dan integrasi beberapa saluran komunikasi perusahaan untuk memberikan informasi yang jelas, konsisten, dan menarik kepada pelanggan tentang perusahaan dan produk yang dijualnya.<sup>70</sup> Hal ini terjadi karena kelangsungan hubungan antara perusahaan dengan konsumen tergantung pada bagaimana perusahaan berkomunikasi. Keberhasilan komunikasi dapat dipengaruhi oleh beberapa faktor, antara lain kejelasan ide yang ingin disampaikan, kesamaan persepsi antara pengirim dan penerima informasi, kurangnya distorsi, dan saluran komunikasi yang benar. Proses komunikasi juga mempengaruhi keberhasilan hubungan bank dan nasabah.

d. Penanganan Keluhan

Penanganan masalah mengacu pada kemampuan bank untuk mencegah atau meminimalkan dampak dari hal-hal yang dapat menimbulkan masalah, dan untuk menyelesaikan masalah yang telah terjadi. Dalam hal ini, pelanggan memiliki masalah atau konflik yang jika ditunda tanpa solusi dapat mengurangi kepuasan. Penanganan masalah adalah tindakan khusus

---

<sup>69</sup> Inggrid Stacia Gabriella, 'Pengaruh Relationship Marketing Terhadap Kepuasan Dan Loyalitas Nasabah (Studi Pada Nasabah Bank Pembangunan Daerah Kalimantan Timur Kantor Cabang Sendawar Kutai Barat)', 2017.

<sup>70</sup> Kotler, P. & Armstrong, G. (Prinsip- Prinsip Pemasaran Edisi 12 penerbit Erlangga. 2012),

yang diperlukan saat berinteraksi dengan pelanggan yang memiliki keluhan.<sup>71</sup>

### 3. Faktor-Faktor Pembentuk *Relationship Marketing*

Hubungan pemasaran (*relationship marketing*) tidak dapat dari faktor atau komponen pembentuknya.<sup>72</sup> Adapun faktor-faktor atau komponen-komponen pembentuk *Relationship Marketing* antara lain:

#### 1. *Core Service Performance*

Ini adalah kemampuan pemasaran yaitu untuk memberikan layanan kinerja dasar kepada pelanggan sebagai dasar untuk membangun hubungan yang terus-menerus antara organisasi dan pelanggan. Menyampaikan layanan yang diharapkan oleh pelanggan akan memenuhi harapan mereka. Pelanggan yang harapannya terpenuhi dengan kinerja pelayanan yang diberikan oleh perusahaan akan merasa puas dan pada akhirnya loyal.

#### 2. *Recognition*

Masyarakat mengakui dan memperhatikan semua kontribusi anggotanya. Oleh karena itu, perusahaan harus memberikan penghargaan kepada anggota atas kontribusi positif anggota, betapapun kecilnya kontribusi pelanggan terhadap perusahaan juga harus dihargai, karena itulah penghargaan perusahaan kepada pelanggan, dan sekaligus memanjakan pelanggan agar loyal pada perusahaan.

#### 3. *Enhancement of Member Interdependence*

Pengembangan hubungan pelanggan adalah kegiatan *relationship marketing* yang memberikan sarana kepada pelanggan untuk dapat meningkatkan keterkaitan antara pelanggan dan perusahaan, perusahaan

---

<sup>71</sup> Dwayne Ball, Pedro Simões Coelho, and Alexandra Machás, 'The Role of Communication and Trust in Explaining Customer Loyalty: An Extension to the ECSI Model', *European Journal of Marketing*, 38.9–10 (2004), 1272–93 <<https://doi.org/10.1108/03090560410548979>>.

<sup>72</sup> Zeithaml, V.A., M.J. Bitner, D.D. Gremler. *Services Marketing: Integrating Customer Focus Across the Firm* 6th ed. McGraw-Hill. Boston. 2013.



dan pemasok, sehingga menciptakan pertukaran nilai bagi perusahaan. Perusahaan hendaknya dapat menarik pelanggan baru, baik pelanggan potensial maupun pelanggan dari perusahaan pesaing. Oleh karena itu, perusahaan harus meningkatkan kepuasan pelanggan, agar dapat membuat pelanggan merasa diperhatikan, sangat dibutuhkan, yang pada akhirnya mereka bersedia dengan senang hati mempromosikan usaha perusahaan kepada rekan-rekan pelanggan lainnya.

#### 4. *Dissemination of Organizational Knowledge*

Menyebarkan (dispersing) pengetahuan dari perusahaan kepada pelanggan dapat menciptakan kedekatan perusahaan dengan pelanggan dan pemasok, agar dapat mensosialisasikan nilai-nilai, tujuan dan budaya perusahaan. Penyebaran disini dapat berarti bahwa perusahaan dengan senang hati memberikan pengetahuan, pengalaman, dan nasihat yang baik kepada setiap pelanggan atau anggota organisasi..

#### 5. *Reliance on External Membership Requirements*

Memiliki kepercayaan pada dukungan luar yang diinginkan perusahaan. Tentunya hal ini menuntut perusahaan untuk terlebih dahulu memberikan pelayanan terbaik kepada anggota internal, untuk menarik anggota (baru) lainnya jika diperlukan. Perusahaan harus dapat memenuhi harapan anggotanya, karena anggota yang puas akan dengan senang hati mempromosikan kegiatan perusahaan kepada teman-teman yang lain.

### **D. Loyalitas Nasabah**

#### **1. Pengertian Loyalitas Nasabah**

Loyalitas nasabah adalah komitmen pelanggan untuk melakukan bisnis dengan organisasi, membeli barang dan jasa berulang kali, dan merekomendasikan produk dan layanan unggulan kepada keluarga, teman, dan tetangga mereka. Berdasarkan informasi di atas, loyalitas pelanggan adalah komitmen terhadap merek, toko, atau pemasok berdasarkan karakteristik

positif dan mengarah pada pembelian berulang yang konsisten.<sup>73</sup> Hal ini sesuai dengan dengan firman Allah SWT QS. Al-Hujurat/49:15, yakni

إِنَّمَا الْمُؤْمِنُونَ الَّذِينَ آمَنُوا بِاللَّهِ وَرَسُولِهِ ۖ ثُمَّ لَمْ يَرْتَابُوا وَجَاهَدُوا بِأَمْوَالِهِمْ  
وَأَنفُسِهِمْ فِي سَبِيلِ اللَّهِ ۖ أُولَٰئِكَ هُمُ الصَّادِقُونَ

Terjemahnya

“ Sesungguhnya orang-orang mukmin yang sebenarnya adalah mereka yang beriman kepada Allah dan Rasulnya kemudian mereka tidak ragu-ragu dan mereka berjihad dengan harta dan jiwanya di jalan Allah. Mereka itulah orang-orang yang benar (QS. Al-Hujurat ayat : 15) “

Bisri Mustofa menjelaskan bahwa orang mukmin yang sebenarnya hanyalah mereka yang memiliki keimanan yang sama kepada Tuhan dan Rasul-Nya dan kemudian tidak ragu-ragu dan berjuang dengan harta dan nyawanya untuk membela agama Tuhan secara murni.<sup>74</sup>

Berdasarkan penafsiran di atas tentang kesetiaan, karena menjelaskan siapa yang sempurna dalam iman. Padahal, mukmin sejati adalah mereka yang beriman kepada Allah dan beriman kepada semua sifat-sifat-Nya dan sesuai dengan apa yang disabdakan Nabi-Nya. Jadi, ketika waktu berlalu, mereka tidak ragu-ragu atau ragu-ragu dalam perilaku mereka dan berjuang jihad, menyerahkan harta mereka dan mengorbankan hidup mereka di jalan Allah. Ini adalah orang-orang yang jujur dalam kata-kata dan tindakan mereka. Sama halnya dengan loyalitas, jika seorang pelanggan setia dan mempercayai suatu

<sup>73</sup> Afan Doni Sucahyo, Achmad DH. Fauzi, & Zainul Arifin, “Analisis Pengaruh Customer Relationship Marketing.”, (Analisis Pengaruh Customer Relationship Marketing Pemasaran Hubungan Pelanggan dalam Meningkatkan Kepuasan dan Loyalitas, (Survei pada Nasabah Bank Tabungan Pensiunan Nasional Mitra Usaha Rakyat Kantor Cabang Bojonegoro”, Jurnal Profit, 7, 1, 2013), h. 154-155.

<sup>74</sup> Firman Sidik, ‘Pemikiran Bisri Mustofa Tentang Nilai Pendidikan Karakter (Kajian Surat Al-Hujurat Ayat 11-15 Tafsir Al-Ibriz)’, *Tawazun: Jurnal Pendidikan Islam*, 13.1 (2020), 42 <<https://doi.org/10.32832/tawazun.v13i1.2980>>.

perusahaan atau merek, mereka akan tetap loyal berapapun harga produk tersebut.

Menurut Dharmmesta, loyalitas adalah suatu konsep yang menekankan pada pesanan pembelian seorang individu terhadap suatu produk atau organisasi tertentu. Berdasarkan definisi ini, loyalitas lebih mengacu pada perilaku pengambil keputusan individu yang berulang kali membeli barang dan jasa dari perusahaan pilihan mereka. Mereka yang puas dengan produk atau layanan tertentu yang mereka pilih menggambarkan kesediaan mereka untuk menggunakan produk atau layanan tersebut secara berulang atau eksklusif, dan secara sukarela merekomendasikan produk atau layanan tersebut kepada konsumen lain.<sup>75</sup>

Loyalitas nasabah adalah komitmen pelanggan terhadap merek, toko, atau pemasok berdasarkan tingkat positif yang tinggi dalam pembelian jangka panjang. Dari pengertian tersebut dapat dipahami bahwa loyalitas merek dicapai dengan kombinasi kepuasan dan keluhan. Loyalitas pelanggan sangat penting bagi perusahaan untuk menjaga kelangsungan perusahaan. Pelanggan yang loyal adalah orang-orang yang sangat puas dengan produk dan layanan tertentu, sehingga mereka antusias merekomendasikannya kepada orang lain yang mereka kenal.<sup>76</sup>

Dari beberapa pendapat di atas penulis dapat menyimpulkan bahwa loyalitas nasabah adalah hasil dari menjalin suatu hubungan baik dalam jangka panjang dengan komitmen nasabah dalam memilih suatu produk atau layanan yang didapatkan dari perusahaan.

---

<sup>75</sup> Dharmmesta dan Irawan. *Manajemen Pemasaran Modern*, Edisi II, Liberty, Yogyakarta, 2000.

<sup>76</sup> Piper Ronika, "Pengaruh Kualitas Layanan Terhadap Loyalitas Nasabah Non-Muslim Pada PT. Frudential Syariah Cabang Bekasi", (Skripsi, Fakultas Syariah dan Hukum UIN Syarif Hidayatullah Jakarta, 2015), h. 25.

## 2. Indikator Loyalitas Nasabah

Menurut Griffin, loyalitas pelanggan tampaknya menjadi metrik yang lebih andal untuk memprediksi penjualan dan pertumbuhan keuangan. Tidak seperti kepuasan, yang merupakan sikap, loyalitas dapat didefinisikan dalam hal perilaku pembelian. Pelanggan setia adalah orang-orang yang seperti berikut<sup>77</sup>:

- a. Melakukan pembelian berulang secara teratur. Pelanggan yang loyal adalah mereka yang rutin membeli barang atau jasa, meskipun akan tetap membeli walaupun harganya sudah naik.
- b. Membeli antar lini produk dan jasa. Pelanggan yang loyal tidak hanya membeli satu jenis produk atau jasa dari suatu bisnis, tetapi mereka juga membeli lebih banyak produk atau jasa yang ditawarkan oleh perusahaan tersebut.
- c. Mereferensikan kepada orang lain. Pelanggan setia selalu ingin merekomendasikan produk atau jasa yang mereka gunakan kepada orang lain, teman dan kerabat. Mereka selalu berusaha mempengaruhi orang lain untuk menggunakan produk atau layanan yang sama dengan selalu menceritakan manfaat produk atau layanan yang mereka gunakan sampai orang tersebut mencoba menggunakannya.
- d. Menunjukkan kekebalan terhadap tarikan dari pesaing. Pelanggan setia selalu menolak ketika ditawarkan produk atau jasa dari perusahaan lain (pesaing). Mereka memiliki kecintaan tersendiri terhadap produk atau jasa yang digunakan.

## 3. Konsep Dan Model Loyalitas Nasabah

Secara umum literatur tentang loyalitas merek dan loyalitas pelanggan didominasi oleh dua aliran utama, yaitu aliran acak (perilaku) dan aliran deterministik (sikap).<sup>78</sup> Dari perspektif perilaku, loyalitas merek didefinisikan

---

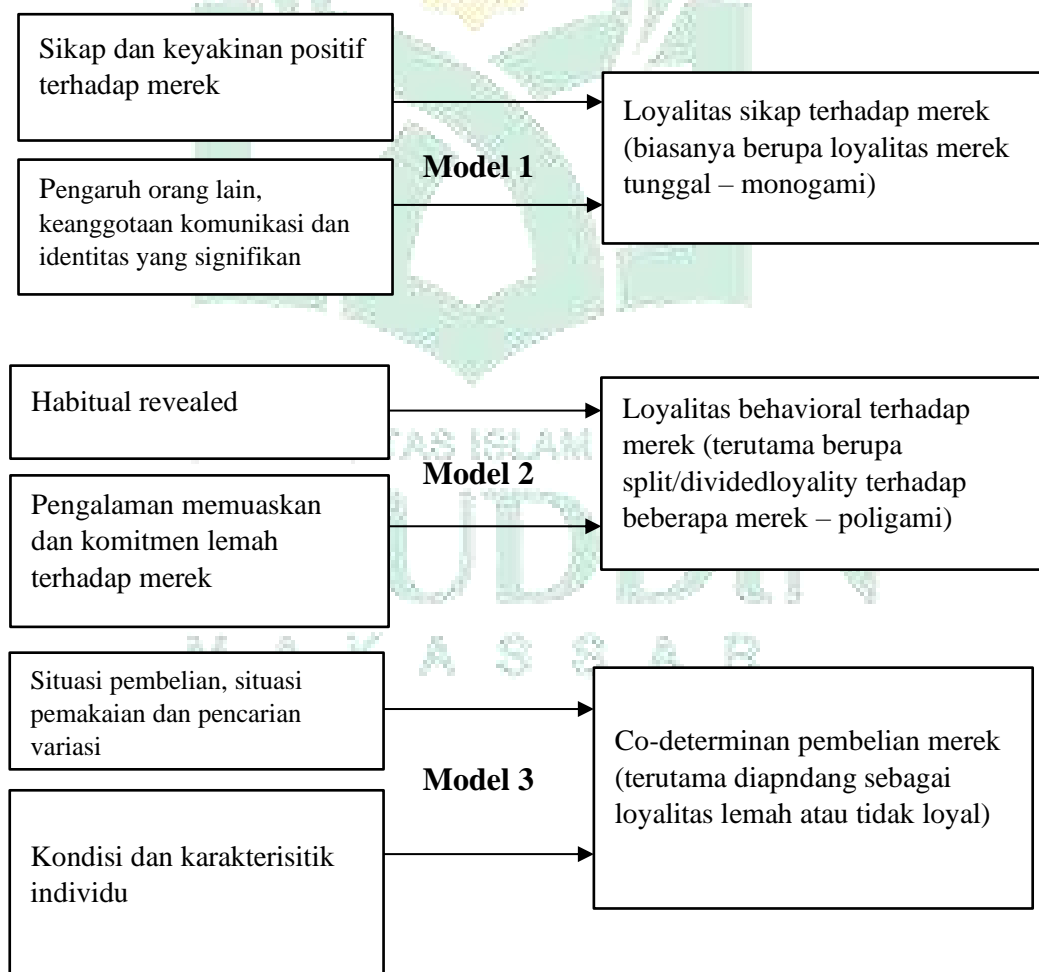
<sup>77</sup> R. W Griffin, *Management Jilid 1*, (Jakarta: Erlangga, 2005), h. 31

<sup>78</sup> Hendri Prasetyo, *Pengaruh Brand Image Nokia Terhadap Perilaku Konsumen Dengan Kepuasan dan Loyalitas sebagai Variabel Intervening Pada Mahasiswa Fakultas Ekonomi*

sebagai pembelian kembali merek secara konsisten oleh pelanggan. Setiap kali konsumen membeli kembali suatu produk atau ketika mereka membeli produk dari merek yang sama, mereka dianggap sebagai pelanggan setia merek tersebut dalam kelompok produk tersebut.

Dalam determinisme saat ini, loyalitas dipandang sebagai sikap. Hipotesis utamanya adalah bahwa ada sejumlah kecil faktor penjelas yang mempengaruhi reliabilitas. Uncles, et al. Mengidentifikasi tiga model populer dalam konseptualisasi loyalitas pelanggan yang dapat dilihat dibawah ini.<sup>79</sup>

**Gambar 2.1 Tiga Model Loyalitas Konsumen**



Universitas Sebelas Maret Surakarta, Jurnal Ilmiah Prodi Manajemen Universitas Pamulang, Vol. 2, No. 2 (April 2015),h. 6

<sup>79</sup> Mark Uncles, Andrew Ehrenberg, Kathy Hammond, (1995) Patterns of Buyer Behavior: Regularities, Models, and Extensions. Marketing Science 14(3\_supplement):G71-G78

**Model 1** menganggap loyalitas sebagai sikap yang terkadang mengarah pada hubungan dengan merek. Model ini mengasumsikan bahwa harus ada sikap berkomitmen terhadap merek agar loyalitas sejati dapat muncul. Sikap ini diwujudkan dalam keyakinan positif yang konsisten terhadap merek yang dibeli. Jenis sikap ini diukur dengan menanyakan pelanggan seberapa besar mereka menyukai merek tertentu, tingkat komitmen mereka terhadap merek tersebut, kecenderungan mereka untuk merekomendasikan merek tersebut kepada orang lain, keyakinan dan persepsi mereka tentang merek tersebut dalam dengan kaitannya merek pesaing.

**Model 2** Loyalitas lebih didasarkan pada kebiasaan membeli di masa lalu daripada pada motivasi konsumen atau janji merek. Model ini didasarkan pada data longitudinal tentang kebiasaan berbelanja di semua kategori produk dan negara. Riset berdasarkan sudut pandang ini menunjukkan bahwa hanya beberapa konsumen yang dikategorikan sebagai monogami (100% loyal) atau promiscuous (tidak loyal terhadap merek). Kebanyakan dari mereka adalah loyalis poligami (yaitu setia pada kategori merek dalam kategori produk).

**Model 3** adalah pendekatan situasional yang berpendapat bahwa konsepsi loyalitas yang optimal adalah hubungan antara sikap dan perilaku yang diatur oleh kontinjensi seperti keadaan individu saat ini, pendapat pribadi tertentu, atau situasi pembelian yang dihadapi konsumen. Dengan demikian, sikap positif terhadap suatu merek hanya dapat memberikan prediktor yang lemah apakah merek tersebut akan dibeli pada kesempatan pembelian berikutnya, karena banyak faktor lain yang dapat mempengaruhi merek mana yang dianggap paling baik untuk dibeli. Kriteria khusus termasuk ketersediaan anggaran dan batasan waktu atau tekanan.

#### **4. Faktor-Faktor Loyalitas Nasabah**

Dalam penjelasan konsep loyalitas pelanggan dikatakan bahwa pelanggan yang loyal akan terus menggunakan (mengonsumsi) merek suatu produk yang diyakininya sesuai dengan kebutuhan dan keinginannya. Tidak akan mudah untuk beralih ke merek lain kecuali jika merek tersebut dapat

memberikan manfaat lebih. Menurut Kartajaya, faktor-faktor retensi pelanggan adalah<sup>80</sup>:

a. Kepuasan

Pelanggan Jika perusahaan dapat memberikan pelayanan yang melebihi harapan pelanggan, maka pelanggan akan merasa puas. Pelanggan yang puas pasti lebih loyal terhadap produk daripada pelanggan yang tidak puas.

b. Retensi Pelanggan

Pada faktor ini, perusahaan lebih fokus pada upaya mempertahankan jumlah pelanggan yang sudah ada dengan meminimalkan jumlah pelanggan yang hilang. Selain itu, kita tahu bahwa biaya untuk menarik pelanggan baru semakin mahal dibandingkan dengan biaya yang dikeluarkan untuk mempertahankan pelanggan yang sudah ada.

c. Migrasi Pelanggan

Dalam hal ini, jauh lebih bermanfaat untuk mempertahankan pelanggan yang sudah ada daripada membiarkan mereka menghilang dan kemudian mencari pelanggan baru untuk menggantikan mereka.

d. Antusiasme Pelanggan

Konversi pelanggan terus terjadi meskipun pelanggan puas dengan produk dan layanan yang diberikan oleh perusahaan bahkan dengan program loyalitas yang ditawarkan oleh perusahaan.

e. Spiritualitas Pelanggan

Loyalitas tidak hanya dalam pikiran, mengingat dan menggunakan produk, dalam hati, dengan merekomendasikan dan merekomendasikan kepada orang lain, tetapi juga merupakan bagian dari seluruh pelanggan. Anda tidak dapat hidup tanpa mencicipi tanpa menggunakan produk yang disukai pelanggan.

---

<sup>80</sup> H. Kartajaya, Hermawan kartajaya on Segmentation, (Bandung : PT. Mizan Pustaka, 2007), h. 24

## E. Kepuasan Nasabah

### 1. Pengertian Kepuasan Nasabah

Menurut Kamus Besar Bahasa Indonesia, kepuasan adalah keadaan psikologis karyawan yang menyenangkan dalam lingkungan kerja karena terpenuhinya semua kebutuhan secara memadai.<sup>81</sup> Kepuasan adalah perasaan senang atau kecewa seseorang setelah membandingkan pendapat atau kesannya terhadap kinerja atau hasil suatu produk dengan harapannya. Kepuasan adalah perasaan senang atau kecewa seseorang setelah membandingkan pendapat atau kesannya terhadap kinerja atau hasil suatu produk dengan harapannya.<sup>82</sup>

Oleh sebab itu dalam memasarkan sebuah produk, seorang muslim wajib memiliki sikap jujur karena sikap jujur akan melahirkan kepercayaan konsumen. Kepercayaan konsumen akan melahirkan kesetiaan konsumen. Sebagaimana disebutkan Allah dalam firman Nya berikut Qs. At-Taubah/9: 59, yakni :

وَلَوْ أَنَّهُمْ رَضُوا مَا آتَاهُمُ اللَّهُ وَرَسُولُهُ وَقَالُوا حَسْبُنَا اللَّهُ سَيُؤْتِينَا اللَّهُ مِنْ فَضْلِهِ وَرَسُولُهُ ۗ إِنَّا إِلَى اللَّهِ رَاغِبُونَ

Terjemahnya:

“Dan sekiranya mereka benar-benar ridha dengan apa yang diberikan kepada mereka oleh Allah dan Rasul-Nya, dan berkata, “Cukuplah Allah bagi kami, Allah dan Rasul-Nya akan memberikan kepada kami sebagian dari karunia-Nya. Sesungguhnya kami orang-orang yang berharap kepada Allah.” (Qs. At-Taubah ayat 59) “

Syekh Abd al-Rahman bin Nashir Saadi berkata: "Jika mereka benar-benar puas dengan apa yang telah diberikan Allah dan Rasul-Nya kepada

<sup>81</sup> <https://kbbi.web.id/>

<sup>82</sup> Kotler, Philip, Manajemen Pemasaran. Indeks, Jakarta, 2009



mereka, baik itu besar atau kecil, dan katakan: 'Cukuplah Allah bagi kami.' Artinya, Tuhan sudah cukup. bagi kita, maka kita juga siap untuk berbagi dengan-Nya. Dan hendaknya mereka mengharapkan rahmat dan kemurahan-Nya, hendaknya mereka berkata: “Allah akan memberi kita bagian dari karunia-Nya, kemudian kita berharap kepada Allah” (tentu saja ini lebih baik bagi mereka). Artinya, kita merendahkan diri dengan harapan kebaikan dan penolakan kejahatan (mereka pasti akan aman dari kemunafikan dan pasti akan dibimbing kepada iman dan keagungan ).<sup>83</sup>

Berdasarkan Tafsir diatas Kepuasan pelanggan terdapat konsep yang mencakup tingkatan kepentingan dan kinerja atau hasil yang terlihat. Dari konsep tersebut dapat digunakan untuk mengukur kepuasan atau ketidakpuasan terhadap perusahaan karena keduanya sangat erat kaitannya dengan konsep kepuasan pelanggan.<sup>84</sup>

Kepuasan pelanggan adalah tingkat yang dirasakan di mana seseorang menyatakan hasil perbandingan antara produk/jasa kerja yang diterima dengan apa yang diharapkan. Secara umum kepuasan dapat dipahami sebagai kesamaan antara kinerja produk dan jasa yang diterima dengan kinerja produk dan jasa yang diharapkan konsumen.<sup>85</sup>

Kepuasan pelanggan yang diungkapkan oleh Tjiptono<sup>86</sup> yaitu sikap terhadap suatu barang atau jasa setelah pembelian dan penggunaan. Dengan kata lain, kepuasan pelanggan adalah nilai evaluasi pasca pembelian yang dihasilkan dari pilihan pembelian tertentu. ungkapan ini ditransformasikan di dalam model kepuasan atau ketidakpuasan konsumen seperti terlihat pada gambar berikut:

---

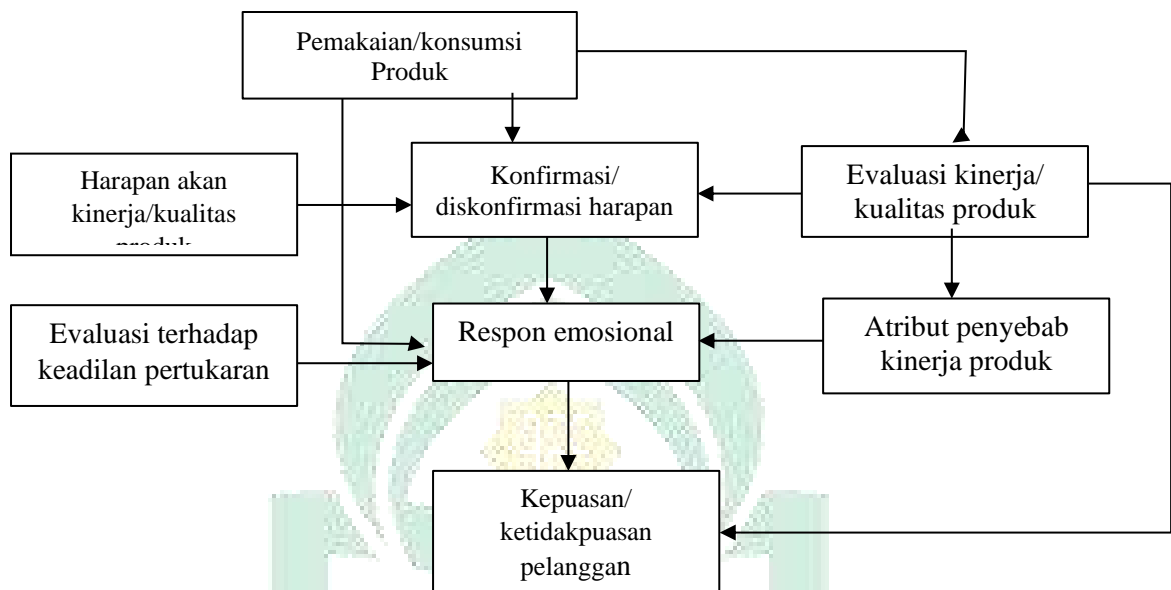
<sup>83</sup> Abdurrahman bin Nashir as-Sa'di, Syaikh. Taisir al-Karim ar-Rahman Fi Tafsir Kalam al-Mannan, Jilid 5. Jakarta: Darul Haq, 2014.

<sup>84</sup> Freddy, Rangkuti. Teknik Mengukur dan Strategi Meningkatkan Kepuasan Pelanggan. Jakarta : Penerbit PT Gramedia Pustaka Utama. 2006.

<sup>85</sup> Etta Mamang Sangadji dan Sopiah, Perilaku Konsumen, ( Yogyakarta: Andi Offset, 2013), h. 182.

<sup>86</sup> Fandi, Tjiptono. Service, Quality & Satisfaction. Edisi 3. Yogyakarta: Penerbit Andi. 2014

**Gambar 2.2 Model kepuasan/Ketidakpuasan Konsumen**



Jadi, jika pelanggan puas, mereka akan membeli produk perusahaan dan pelanggan akan ragu untuk membeli produk perusahaan lain karena mereka sudah puas dengan produk tersebut. Dan bahkan sejumlah kecil pelanggan yang puas tidak akan merekomendasikan produk tersebut kepada konsumen lain. Akuisisi dan promosi tidak langsung ini tentunya akan meningkatkan jumlah penjualan produk perusahaan, yang pada akhirnya akan meningkatkan *bottom line* atau keuntungan perusahaan.

## 2. Aspek-Aspek Kepuasan Nasabah

Kotler mengatakan aspek yang mempengaruhi kepuasan pelanggan untuk kualitas layanan. Aspek-aspek tersebut meliputi<sup>87</sup>:

### 1. Proses peningkatan kualitas pelayanan

Secara khusus, semua kegiatan termasuk identifikasi, penelitian dan pengembangan cepat layanan baru, peningkatan kualitas layanan, dengan kualitas layanan yang baik dan harga yang wajar.

### 2. Proses manajemen sediaan (Fasilitas yang disediakan)

<sup>87</sup> Philip Kotler, 2002, Manajemen Pemasaran, Edisi Milenium, Jilid 2, PT Prenhallindo, Jakarta

Semua kegiatan berupa pengembangan dan transformasi untuk meningkatkan fasilitas yang diberikan kepada konsumen.

### 3. Proses pemesanan sampai dengan pembayaran (Administrasi)

Semua kegiatan berupa pemesanan, persetujuan dan pembayaran. Dalam hal ini, pemesanan sampai pembayaran atau keberangkatan.

### 4. Proses pelayanan kepada konsumen

Segala kegiatan berupa kemudahan bagi konsumen untuk mendapatkan pelayanan yang diinginkan, menjawab dan menyelesaikan permasalahan konsumen.

Tjiptono<sup>88</sup>, mengkategorikan tiga aspek untuk mengetahui individu merasa puas atau tidak puas, yaitu:

(1) *Voice Response* yaitu usaha menyampaikan suatu keluhan atau pujian secara langsung atau meminta ganti rugi kepada perusahaan yang berhubungan;

(2) *Private Response* yaitu yang berlaku dengan cara mengatakan kolega, rekan atau keluarganya mengenai pengalaman dengan produk atau produk perusahaan yang bersangkutan, baik yang bagus maupun yang buruk;

(3) *Third Party Analysis* yaitu usaha meminta ganti rugi secara hukum, melaporkan lewat media massa atau secara langsung mendatangi instansi konsumen, lembaga hukum dan sebagainya.

### 3. Indikator Kepuasan Nasabah

Menurut Tjiptono dalam bukunya mengatakan atribut pembentuk kepuasan terdiri dari:<sup>89</sup>

1. Kesesuaian harapan, merupakan tingkat kesesuaian antara kinerja produk yang diharapkan oleh pelanggan dengan yang dirasakan oleh pelanggan.

<sup>88</sup> Fandi, Tjiptono, 1995, Strategi Pemasaran, Edisi Pertama, Andi Offset. Yogyakarta.

<sup>89</sup> Fandy Tjiptono, Strategi Pemasaran, Edisi III, Yogyakarta : CV. Andi Offset.2008.

2. Minat berkunjung kembali atau melakukan pembelian ulang. Merupakan kesediaan pelanggan untuk berkunjung kembali atau melakukan pembelian ulang terhadap produk terkait.
3. Kesediaan Merekomendasikan Merupakan kesediaan pelanggan untuk merekomendasikan produk yang telah dirasakannya kepada teman atau keluarga

Sedangkan berdasarkan teori Kotler, menyatakan kunci untuk mempertahankan pelanggan adalah kepuasan konsumen, dan indikator dari kepuasan konsumen dapat dilihat dari: <sup>90</sup>

1. *Re-purchase*: membeli kembali, dimana pelanggan tersebut akan kembali kepada perusahaan untuk mencari barang / jasa.
2. Menciptakan *Word-of-Mouth*: Dalam hal ini, pelanggan akan mengatakan hal-hal yang baik tentang perusahaan kepada orang lain
3. Menciptakan Citra Merek: Pelanggan akan kurang memperhatikan merek dan iklan dari produk pesaing
4. Menciptakan keputusan Pembelian pada Perusahaan yang sama: Membeli produk lain dari perusahaan yang sama.

#### **4. Faktor-Faktor Yang Mempengaruhi Kepuasan Nasabah**

Irawan menyampaikan ada hal utama faktor-faktor yang mempengaruhi kepuasan pelanggan yang harus diperhatikan oleh perusahaan yaitu kualitas produk, harga, service quality, kemudahan. <sup>91</sup>

Lupiyoadi menyampaikan Adapun faktor-faktor yang dipengaruhi kepuasan pelanggan yang harus diperhatikan oleh perusahaan yaitu kualitas produk, kualitas pelayanan, emosional, harga, dan biaya. <sup>92</sup>

---

<sup>90</sup> Kotler, Philip and Kevin Lane Keller, Manajemen Pemasaran, Edisi 13, Jilid 1, Jakarta : Erlangga. 2009.

<sup>91</sup> Irawan, H. 10 Prinsip Kepuasan Pelanggan. Jakarta: Elex Media Komputindo. (2009).h 89

<sup>92</sup> Lupiyoadi,R. Manajemen Pemasaran Jasa. Jakarta : Salemba Empat. (2013).h.79

Selain menentukan kepuasan pelanggan, ada empat faktor utama yang harus diperhatikan perusahaan dalam melakukan analisis kepuasan pelanggan, yaitu:

a. Kualitas Produk

Pelanggan puas jika setelah membeli dan menggunakan produk, kualitas produk baik.

b. Harga

Untuk pelanggan yang sensitif, harga rendah umumnya merupakan sumber kepuasan yang penting karena mereka akan menerima nilai uang yang sangat baik. Komponen harga ini tidak penting bagi orang yang tidak sensitif terhadap harga.

c. *Service Quality*

Kualitas layanan sangat bergantung pada 3 faktor: sistem, teknologi, dan manusia. Faktor manusia ini menyumbang sekitar 70%. Tidak mengherankan bahwa kepuasan kualitas layanan pada umumnya sulit untuk ditiru. Membentuk sikap dan perilaku yang sejalan dengan keinginan untuk mendirikan perusahaan bukanlah tugas yang mudah. Harus ditingkatkan dari proses rekrutmen, pelatihan, budaya kerja, dan hasilnya baru akan terlihat setelah 3 tahun.

d. Kemudahan

Pelanggan akan lebih puas jika mendapatkan produk atau jasa yang relatif mudah, nyaman, dan efisien. Pada dasarnya kepuasan dan ketidakpuasan pelanggan terhadap produk akan mempengaruhi pola perilaku selanjutnya.

Hal ini ditunjukkan oleh pelanggan setelah proses pembelian (*post-purchase action*). Jika pelanggan puas, maka ia akan menunjukkan kemungkinan untuk membeli produk yang sama lagi. Pelanggan yang puas juga cenderung merekomendasikan produk yang baik kepada orang lain.

## **F. Objek Penelitian**

### **1. Sejarah Bank BTN Syariah**

Dengan adanya perubahan peraturan perundang-undangan perbankan oleh pemerintah dari UU Perbankan No. 7 Tahun 1992 menjadi Perbankan No. 10 Tahun 1998, dunia perbankan nasional menjadi marak dengan boomingnya bank syariah. Persaingan dalam pasar perbankan pun kian ketat. Belum lagi dengan dikeluarkannya PBI No. 4/1/PBI/2002 tentang perubahan kegiatan usaha bank umum konvensional menjadi bank umum berdasarkan prinsip syariah oleh bank umum konvensional, jumlah bank syariah pun bertambah dengan banyaknya UUS (Unit Usaha Syariah). Maka manajemen PT. Bank Tabungan Negara (Persero), melalui rapat komite pengarah tim implementasi restrukturisasi Bank BTN tanggal 12 Desember 2013, manajemen bank BTN menyusun rencana kerja dan perubahan anggaran dasar untuk membuka UUS agar dapat bersaing di pasar perbankan syariah.

Untuk mengantisipasi kecenderungan tersebut, maka PT Bank Tabungan Negara (persero) pada rapat umum pemegang saham tanggal 16 Januari 2004 dan perubahan Anggaran Dasar dengan akta No 29 tanggal 27 Oktober 2004 oleh Emi Sulistyowati, SH Notaris di Jakarta yang ditandai dengan terbentuknya divisi syariah berdasarkan ketetapan Direksi No 14/DIR/DSYA/2004. Pembentukan unit usaha syariah ini juga untuk memperkuat tekad ajaran Bank BTN untuk menjadikan kerja sebagai bagian dari ibadah yang tidak terpisah dengan ibadah-ibadah lainnya. Selanjutnya Bank BTN Unit Syariah disebut “BTN Syariah” dengan motto “*Maju dan Sejahtera Bersama*”.

Dalam pelaksanaan kegiatan, Unit Usaha Syariah didampingi oleh Dewan Pengawas Syariah (DPS) yang bertindak sebagai pengawas, penasehat dan pemberi saran kepada Direksi, Pimpinan Divisi Syariah dan Pimpinan Kantor Cabang Syariah mengenai hal – hal yang terkait dengan prinsip Syariah. Pada bulan November 2004 dibentuklah struktur organisasi

kantor cabang syariah PT Bank Tabungan Negara (BTN). Dimana setiap kantor cabang syariah dipimpin oleh satu orang kepala cabang yang bertanggung jawab kepada kepala divisi syariah. Yang pada saat bersamaan Dirut Bank BTN meminta rekomendasi penunjukkan DPS dan pada tanggal 3 Desember 2004, Dirut bank BTN menerima surat rekomendasi DSN/MUI tentang penunjukan DPS bagi BTN Syariah.

Pada tanggal 15 Desember 2004, Bank BTN menerima surat persetujuan dari BI, Surat No 6/1350/DPS perihal persetujuan BI mengenai prinsip pembukaan KCS (Kantor Cabang Syariah) Bank BTN. Maka tanggal inilah yang diperingati secara resmi sebagai hari lahirnya BTN Syariah. Yang secara sinergi melalui persetujuan dari BI dan Direksi PT BTN maka dibukalah KCS Jakarta pada tanggal 14 Februari 2005. Diikuti pembukaan KCS lain pada tanggal 25 Februari dan 17 Maret 2005.

Pada tahun 2007, Bank BTN telah mengoperasikan 12 (dua belas) Kantor Cabang Syariah dan 40 Kantor layanan syariah (Office Channeling) pada kantor - kantor cabang dan cabang pembantu Konvensional kantor cabang Syariah tersebar di lokasi Jakarta, Bandung, Surabaya, Yogyakarta, Makassar, Malang, Solo, Medan, Batam, Tangerang, Bogor dan Bekasi. Seluruh kantor cabang syariah ini dapat beroperasi secara online-realtime berkat dukungan teknologi informasi yang cukup memadai.

BTN Syariah merupakan Strategic Business Unit (SBU) dari Bank BTN yang menjalankan bisnis dengan prinsip syariah, mulai beroperasi pada tanggal 14 Februari 2005 melalui pembukaan Kantor Cabang Syariah pertama di Jakarta. Pembukaan SBU ini guna melayani tingginya minat masyarakat dalam memanfaatkan jasa keuangan Syariah dan memperhatikan keunggulan prinsip Perbankan Syariah, adanya Fatwa MUI tentang bunga bank, serta melaksanakan hasil RUPS tahun 2004.

Keunggulan Bank Syariah adalah perbankan yang menjalankan fungsi yang sama dengan perbankan Konvensional, namun Bank Syariah

menggunakan beberapa skema yang bersesuaian dengan syariah Islam, sehingga memiliki beberapa perbedaan di dalam kegiatannya yaitu :

- a. Berpedoman kepada prinsip syariah
- b. Penyaluran dana usaha yang halal dan menguntungkan
- c. Menggunakan prinsip akad
- d. Keuntungan dihitung berdasarkan sistem bagi hasil
- e. Jumlah angsuran tetap hingga akhir pembiayaan
- f. Terjalin hubungan yang baik sebagai mitra usaha

## 2. Produk-produk Bank BTN Syariah

### 1. Produk Penghimpunan dana (Funding)

#### a. Giro BTN iB

Giro Batara iB adalah produk penyimpanan dana dengan akad titipan (Wadi'ah), yang diperuntukkan bagi nasabah perorangan maupun perusahaan atau lembaga, untuk menunjang kelancaran lalu lintas pembayaran dengan perantara cek dan bilyet giro maupun media perintah pembayaran lainnya.

#### b. Giro BTN Investasi iB

Giro Investa Batara iB adalah Giro yang bersifat investasi atau berjangka dengan akad "Mudharabah" yang penarikannya hanya dapat dilakukan menurut syarat-syarat tertentu melalui perantara cek dan bilyet giro untuk mendukung kemudahan transaksi.

#### c. Tabungan BTN Batara iB

Produk Tabungan sebagai media penyimpanan dana dalam rupiah dengan menggunakan akad sesuai syariah yaitu Wadi'ah, bank tidak menjanjikan bagi hasil tetapi dapat memberikan bonus yang menguntungkan dan bersaing bagi nasabah.

#### d. Tabungan BTN Prima iB

Produk Tabungan sebagai media penyimpanan dana dalam rupiah dengan menggunakan akad sesuai syariah yaitu Mudharabah



(Investasi), bank menjanjikan bagi hasil yang menguntungkan dan bersaing bagi nasabah atas simpanannya.

e. Tabungan BTN Haji iB

Produk tabungan sebagai media penyimpanan dana dalam rupiah untuk Biaya Perjalanan Ibadah Haji (BPIH), dengan menggunakan akad sesuai syariah yaitu Mudharabah (Investasi), bank menjanjikan bagi hasil yang menguntungkan dan bersaing bagi nasabah atas simpanannya.

f. Deposito BTN iB

Deposito Batara iB adalah produk penyimpanan dana dalam bentuk deposito dengan akad Mudharabah, untuk tujuan investasi dalam jangka waktu tertentu sesuai pilihan dan kebutuhan nasabah.

2. Produk Penyaluran dana/ Pembiayaan (financing)

a. Pembiayaan KPR BTN iB

KPR BTN iB adalah produk pembiayaan BTN Syariah yang ditujukan bagi perorangan, untuk pembelian rumah, ruko, apartemen baik baru maupun lama. Akad yang dipergunakan adalah akad Murabahah (Jual Beli), dimana nasabah bebas memilih objek KPR, sesuai dengan kebutuhan dan pertimbangan nasabah sendiri dari aspek lokasi maupun harga.

b. Pembiayaan KPR Indensya BTN iB

KPR BTN Indensya iB adalah fasilitas pembiayaan KPR berdasarkan akad Istishna (pesanan), diperuntukkan bagi pemohon perorangan yang akan membeli rumah dari Bank, yang dibangun oleh pengembang sesuai dengan pesanan dari nasabah.

c. Pembiayaan Kendaraan Bermotor BTN iB

Pembiayaan kendaraan bermotor BTN iB adalah Produk pembiayaan dalam rangka pembelian kendaraan bermotor (mobil dan sepeda motor) bagi nasabah perorangan dengan menggunakan prinsip akad Murabahah (Jual Beli).

d. Pembiayaan Modal Kerja BTN iB

Modal Kerja BTN iB adalah fasilitas pembiayaan dengan akad Mudharabah, berupa penyediaan dana oleh Bank BTN untuk memenuhi kebutuhan modal kerja usaha nasabah, baik perorangan, perusahaan atau lembaga, maupun koperasi, dengan rencana pengembalian berdasarkan proyeksi kemampuan cashflow nasabah.

e. Pembiayaan Swagriya BTN iB

Swagriya BTN iB adalah fasilitas pembiayaan KPR berdasarkan akad Murabahah (jual beli), yang diperuntukkan bagi pemohon yang memenuhi persyaratan yang ditentukan oleh Bank, untuk membiayai pembangunan atau renovasi rumah, ruko, atau bangunan lainnya diatas tanah yang sudah dimiliki oleh pemohon, baik untuk dipakai sendiri maupun untuk disewakan.

f. Pembiayaan Investasi BTN iB

Produk pembiayaan yang disediakan untuk memenuhi kebutuhan belanja barang modal (capital expenditure) perusahaan/lembaga dengan menggunakan prinsip akad Murabahah (Jual Beli) dan/atau Musharakah (Bagi Hasil), dengan rencana pengembalian berdasarkan proyeksi kemampuan cashflow nasabah.

g. Pembiayaan Yasa Griya BTN iB

Produk pembiayaan yang disediakan untuk memenuhi kebutuhan belanja modal kerja pengembang perumahan untuk membangun proyek perumahan dengan menggunakan prinsip akad Musyarakah (Bagi Hasil), dengan rencana pengembalian berdasarkan proyeksi kemampuan cashflow nasabah.

h. Pembiayaan Talangan Haji BTN iB

Pinjaman dana kepada Nasabah Tabungan BTN Haji iB dan Tabungan BTN Haji yang membutuhkan dana talangan untuk menunaikan Ibadah Haji sesuai prinsip Syariah

### 3. Produk Jasa (service)

#### a. Gadai BTN iB

Gadai BTN iB adalah pinjaman kepada nasabah berdasarkan prinsip Qardh yang diberikan oleh Bank kepada nasabah berdasarkan kesepakatan, yang disertakan dengan Surat Gadai sebagai penyerahan Marhun (barang jaminan) untuk jaminan pengembalian seluruh atau sebagian hutang nasabah kepada Bank.

## G. Pengaruh Antara Variabel

### 1. Pengaruh Antara Nilai Konsumen dan *Relationship Marketing* sebagai variabel independen Dengan loyalitas nasabah sebagai variabel dependen

Konsumen yang memperoleh nilai dari suatu produk atau jasa dapat membangun loyalitas. Loyalitas, pada gilirannya, menciptakan keterikatan dengan meningkatkan laba perusahaan yang tinggi. Semakin tinggi nilai kepuasan pelanggan, maka semakin tinggi pula loyalitas konsumen. Sebaliknya, semakin rendah nilai kepuasan Konsumen, semakin rendah loyalitas konsumen.<sup>93</sup> Nilai konsumen sangat erat kaitannya dengan loyalitas pelanggan, Memanfaatkan nilai konsumen yang tinggi menciptakan nilai perusahaan yang unggul bagi konsumen. Selain itu, nilai konsumen yang unggul meningkatkan kepuasan pasar sasaran, yang pada akhirnya menciptakan respons positif terhadap produk dalam bentuk lebih banyak pelanggan dan loyalitas karena nilai yang dirasakan pelanggan lebih besar dari pada biaya yang ditawarkan oleh para pesaingnya.<sup>94</sup>

Jadi, hubungan antara nilai konsumen dengan loyalitas konsumen sangat erat kaitannya karena nilai konsumen adalah sesuatu yang dapat mempertahankan pelanggan. Nilai konsumen berfokus pada perusahaan

---

<sup>93</sup> Evan Chandra Kusuma, 'Pengaruh Nilai Yang Diterima Pelanggan Dan Kualitas Pelayanan Terhadap Loyalitas Pelanggan : Kepuasan Pelanggan Sebagai Mediator Dan Gender Sebagai Moderator', *Jurnal Bisnis Dan Manajemen*, 5.1 (2018), 42–50 <<https://doi.org/10.26905/jbm.v5i1.2315>>.

<sup>94</sup> James Massie and Rudy Wenas, 'Pengaruh Nilai Pelanggan Dan Kualitas Pelayanan Terhadap Kepuasan Dampaknya Terhadap Loyalitas Nasabah', 2014.

untuk menciptakan keunggulan kompetitif dengan menciptakan nilai yang baik maka, perusahaan juga akan mendapatkan nasabah yang loyalitas dengan begitu perusahaan akan dapat memperoleh keuntungan.

*Relationship Marketing* merupakan cara mudah yang digunakan perusahaan untuk menarik, mempertahankan, dan menumbuhkan pelanggan. *Relationship Marketing* difokuskan untuk membangun hubungan jangka panjang yang saling memuaskan dengan elemen kunci untuk memenangkan dan mempertahankan bisnis. *Relationship marketing* sebagai strategi pemasaran yang bertujuan untuk membangun hubungan jangka panjang dengan menjaga hubungan baik dan dapat menguntungkan tidak hanya perusahaan, tetapi juga konsumen melalui berbagai transaksi yang berulang dan berujung pada peningkatan loyalitas pelanggan.<sup>95</sup>

*Relationship Marketing* adalah seperangkat kebijakan, proses, dan strategi yang digunakan oleh bisnis sebagai satu kesatuan untuk memperoleh informasi pelanggan.<sup>96</sup> Hubungan *Relationship marketing* dengan loyalitas nasabah berdasarkan penelitian diatas bahwa *relationship marketing* sangat berhubungan dengan loyalitas nasabah karena dengan membangun hubungan yang baik dengan nasabah maka nasabah akan loyalitas pada produk atau layanan yang diberikan oleh perusahaan tersebut.

## **2. Pengaruh Antara Nilai Konsumen dan *Relationship Marketing* sebagai variabel independen Dengan kepuasan Nasabah sebagai variabel *intervening***

Menurut Woodruff, nilai konsumen menggambarkan hubungan yang kuat dengan kepuasan pelanggan. Nilai konsumen menggambarkan pelanggan yang menghargai produk atau layanan yang dikonsumsi.

---

<sup>95</sup> Saputra dan Ariningsih. 2014. Masa Depan Penerapan Strategi Relationship Marketing pada Industri Jasa Perbankan. *Jurnal Manajemen dan Bisnis.*, Volume 10 No. 1. 2014. Hal 1-15.

<sup>96</sup> Jesika Melina Simamora and Yusmalinda, 'Pengaruh Service Excellence Dan Relationship Marketing Terhadap Loyalitas Konsumen Pada Cv Bersinar Pematangsiantar', *Journal of Management Sciences*, 1.1 (2021), 9-19 <<http://jurnal.stiesultanagung.ac.id/index.php/strategic/article/view/3>>.

Menciptakan nilai yang diinginkan pelanggan terjadi ketika konsumen merasakan baik dan buruk tentang produk saat menggunakannya. Konsumen mengevaluasi suatu produk atau layanan berdasarkan atribut yang terkait dengan produk atau layanan tersebut. Nilai yang diperoleh dapat diterjemahkan langsung ke dalam kepuasan pelanggan secara keseluruhan.<sup>97</sup>

konsumen yang puas merupakan konsumen yang merasa memberikan nilai untuk produsen atau pemasok. Nilai ini dapat berasal dari produk, jasa, sistem, atau sesuatu yang nyata. Nilai bagi konsumen ini dapat diciptakan melalui atribut pemasaran perusahaan, yang dapat memotivasi perusahaan untuk mempengaruhi konsumen untuk membeli. Jika pembelian yang dilakukan dapat memuaskan atau memuaskan kebutuhan dan keinginannya, maka akan terjadi pembelian ulang di masa yang akan datang.<sup>98</sup>

Maka, hubungan nilai konsumen dan kepuasan nasabah sangat saling berkaitan karena kepuasan konsumen ditimbulkan sebab nilai dari konsumen lain maka akan menimbulkan kepuasan terhadap produk atau layanan yang ada dalam suatu perusahaan.

Perusahaan pada dasarnya harus menyadari bahwa konsumen adalah aset yang sangat penting dan memandang *Relationship Marketing* sebagai kemitraan yang menguntungkan dan peluang yang dibutuhkan *marketing*. Sistem ini mendukung area yang penting bagi aktivitas inti perusahaan, terutama pemasaran, penjualan, dan layanan konsumen, menunjukkan informasi konsumen dalam sejarah pelanggan.<sup>99</sup>

---

<sup>97</sup> Woodruff, Robert B. Customer Value: The Next Source for Competitive Advantage, *Journal of the Academy of Marketing Science*, Vol. 25, No. 2, 139 – 153. (1997).

<sup>98</sup> Woro Mardikawati and Naili Farida, 'Loyalitas Pelanggan , Melalui Kepuasan Pelanggan Pada Pelanggan Bus Efisiensi ( Studi PO Efisiensi Jurusan Yogyakarta-Cilacap )', *Jurnal Administrasi Bisnis*, 2.1 (2013), 64–75.

<sup>99</sup> Berlian Nisazizah and Budi Sudaryanto, 'Analisis Pengaruh Kualitas Layanan, Nilai Nasabah, Dan Customer Relationship Management Terhadap Kepuasan Nasabah Serta Loyalitas Nasabah', *Diponegoro Journal of Management*, 7.4 (2018), 1–12 <<http://ejournal-s1.undip.ac.id/index.php/dbr>>.

Salah satu strategi *Relationship Marketing* untuk meningkatkan kepuasan pelanggan adanya hubungan bersifat jangka panjang dan tidak berakhir dengan transaksi penjualan. *Relationship Marketing* mengutamakan peluang untuk membangun hubungan yang saling menguntungkan berdasarkan kesepakatan yang saling menguntungkan.<sup>100</sup> Pertumbuhan konsumen tergantung pada satu faktor, yaitu kepuasan konsumen. Oleh karena itu, sangat penting untuk menjadikan kepuasan pelanggan sebagai kuncinya. Kepuasan pelanggan berarti membangun hubungan baik dengan konsumen berdasarkan *Relationship Marketing*. Dengan demikian, jika hubungan dengan konsumen efektif dan memiliki arah positif, maka perusahaan dapat mencapai tujuan meningkatkan jumlah konsumen.

### **3. Pengaruh Antara Kepuasan Nasabah sebagai variabel *intervening* dengan Loyalitas nasabah sebagai variabel dependen**

kepuasan Konsumen merupakan perasaan senang atau kecewa yang dihasilkan dari perbandingan antara kesan seseorang terhadap kinerja atau hasil yang diberikan oleh layanan dan harapannya.<sup>101</sup> Lovelock and Wright menurut kepuasan konsumen diikuti oleh keadaan emosional pasca pembelian berupa kemarahan, kemarahan, netralitas, kegembiraan dan kesenangan. faktor kepuasan pelanggan seperti harapan, kinerja dan menciptakan harapan melebihi hasil kinerja.<sup>102</sup> Ketika seseorang menggunakan layanan, mereka berada di antara puas dan tidak puas dengan layanan yang diberikan oleh pelanggan setia lebih cenderung menggunakan layanan dalam jangka panjang. Loyalitas Pelanggan

---

<sup>100</sup> Victor Sinatra Hilling, 'Pengaruh Relationship Marketing Terhadap Kepuasan Nasabah Dan Dampaknya Pada Loyalitas Nasabah (Survei Pada Nasabah Tabungan Bank Central Asia Kantor Kas Sawojajar Kota Malang)', *The Marketing Book*, 2018, 32–52 <<https://doi.org/10.4135/9781446252062.N1>>

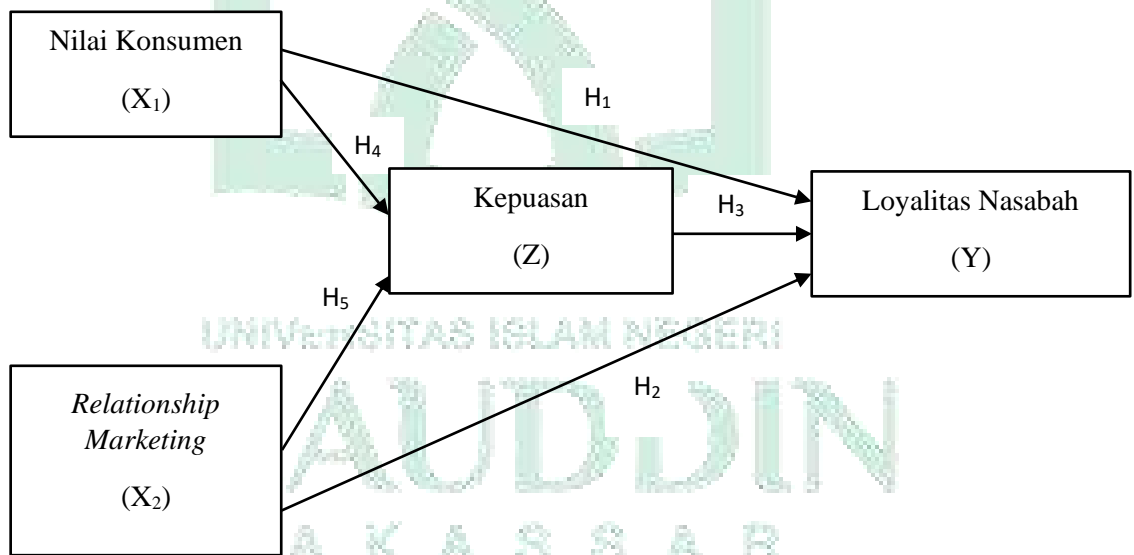
<sup>101</sup> \_\_\_\_\_ dan K.L. Keller. Manajemen Pemasaran. Edisi kedua belas. jilid 1. PT Index. kelompok Gramedia. Jakarta. 2009.

<sup>102</sup> Christopher Lovelock & Lauren K Wright. Manajemen Pemasaran Jasa, PT. Indeks, Indonesia. 2007.

Loyalitas nasabah perilaku adalah keinginan untuk membeli suatu produk atau jasa.<sup>103</sup>

Maka hubungan, kepuasan nasabah dan loyalitas sangat berhubungan karena adanya faktor harga juga mempengaruhi loyalitas konsumen terhadap produk atau jasa yang ditawarkan. Ini berarti bahwa konsumen terus menggunakan produk atau layanan tersebut. Dengan itu timbullah hubungan yang positif antara kepuasan nasabah dan loyalitas nasabah artinya apabila kepuasan konsumen semakin tinggi maka semakin tinggi juga loyalitas konsumen, sebaliknya semakin rendah kepuasan pelanggan maka semakin rendah loyalitas konsumennya

#### H. Kerangka Berpikir



<sup>103</sup> Nizamuddin Kamil, Rusdi Rusli, and Neka Erlyani, 'Hubungan Kepuasan Pelanggan Dengan Loyalitas Pelanggan Jasa Gojek Banjarbaru', *Kognisia Prodi Psikologi FK ULM*, 1.2 (2018), 1–7 <<https://ppjp.ulm.ac.id/journals/index.php/kog/article/view/1540/1223>>.

# BAB III

## METODE PENELITIAN

### A. Jenis Dan Pendekatan Penelitian

#### 1. Jenis Penelitian

Penelitian ini menggunakan metode penelitian kuantitatif. Penelitian Kuantitatif merupakan metode penelitian induktif, objektif dan ilmiah dimana data yang didapatkan berupa angka (skor) atau pertanyaan dievaluasi dan dianalisis dengan analisis statistik.<sup>104</sup>

#### 2. Pendekatan Penelitian

Pendekatan penelitian menggunakan pendekatan deskriptif dimana hasil penelitian dapat disajikan dalam bentuk deskriptif dengan menggunakan statistik. Deskripsi kuantitatif adalah studi yang digunakan untuk menggambarkan, menjelaskan atau meringkas kondisi, situasi, fenomena yang berbeda dari variabel yang berbeda menurut peristiwa yang dapat difoto, diwawancarai, diamati dan diungkapkan melalui catatan dokumen.<sup>105</sup> Tujuan penelitian deskriptif ini adalah untuk menguji hipotesis atau menjawab pertanyaan yang berkaitan tentang Pengaruh Nilai Konsumen, dan *Relationship Marketing* Terhadap Loyalitas Nasabah Melalui Kepuasan Sebagai Variabel *Intervening* Pada Bank BTN Syariah KC Makassar.

---

<sup>104</sup> Hermawan, I. Metodologi Penelitian Pendidikan : Kuantitatif, Kualitatif & Mixed Methods. Kuningan. Hidayatul Quran Kuningan. (2019).

<sup>105</sup> Bungin, Burhan. Metode Penelitian Kuantitatif. Jakarta: Prenadamedia. 2005.



## B. Lokasi dan Waktu Penelitian

Dalam penelitian ini, lokasi yang dipilih yaitu Bank BTN Syariah KC Makassar di Jl. Slamet Riyadi No.7A, Bulu Gading, Kec Ujung Pandang, Kota Makassar, Sulawesi Selatan 90171. Waktu untuk penelitian ini disesuaikan dengan pencapaian data dan informasi yang didapatkan peneliti.

## C. Populasi Dan Sampel

### 1. Populasi

Populasi didefinisikan sebagai bidang umum yang terdiri dari objek atau subjek dengan kualitas dan karakteristik tertentu yang telah diidentifikasi oleh peneliti, yang kemudian akan mempelajari dan menarik kesimpulan<sup>106</sup>. Populasi dalam penelitian ini, adalah seluruh nasabah yang menggunakan semua jenis produk pembiayaan Bank BTN Syariah KC Makassar.

### 2. Sampel

Sampel adalah bagian dari kuantitas dan sifat yang dimiliki oleh suatu populasi. *Purposive sampling* merupakan teknik pengambilan sampel dengan pertimbangan tertentu, artinya sampel yang diambil ditentukan oleh peneliti sendiri melalui berbagai pertimbangan dan kriteria yang relevan dengan penelitian.<sup>107</sup> Artinya adalah teknik penentuan sampel dengan penentuan tertentu, seperti sebagai berikut.

- a. Merupakan nasabah selama 2 tahun bertransaksi atau membeli produk Bank BTN Syariah KC Makassar.
- b. Telah melakukan transaksi berulang secara teratur.

Dalam penelitian ini menggunakan penentuan ukuran sampel dengan rumus Lemeshow<sup>108</sup>, hal ini dikarenakan jumlah populasi tidak diketahui. Berikut rumus Lemeshow:

---

<sup>106</sup> Sugiyono. Metode Penelitian Kuantitatif, Kualitatif, dan R&D. Bandung : Alfabeta. 2015. Hlm 80.

<sup>107</sup> Bawono, Anton. Multivariate Analysis dengan SPSS. Salatiga: STAIN Salatiga press. 2006. h 28.

<sup>108</sup> Lemeshow, Besar Sampel Dalam Penelitian Kesehatan, Yogyakarta, UGM. 1997.

$$\begin{aligned}
 n &= \frac{z^2 p(1-p)}{d^2} \\
 &= \frac{1,96^2 0,5(1-0,5)}{0,1^2} = \frac{3,8416 (0,25)}{0,1^2} \\
 &= 96,04 = 96
 \end{aligned}$$

Keterangan:  $n$  = Jumlah sampel  
 $z$  = Nilai standart = 1.96  
 $p$  = Maksimal estimasi = 50% = 0.5  
 $d$  = alpha (0,10) atau sampling error = 10%

Maka diperoleh hasil jumlah sampel minimal yang dibutuhkan dalam penelitian ini adalah 96 responden yang akan dibulatkan oleh peneliti menjadi 100 responden. Alasan menggunakan rumus dari Lemeshow<sup>109</sup> karena populasi dari Bank BTN Syariah KC Makassar yang dituju terlalu besar dengan jumlah yang berubah-ubah.

#### D. Sumber Data

##### a) Data Primer

Data yang digunakan dalam penelitian ini adalah data mentah. Data asli adalah data yang dikumpulkan langsung oleh peneliti melalui subjek penelitian melalui penyebaran kuesioner atau kuesioner langsung dengan menggunakan alat yang telah ditentukan.

##### b) Data Sekunder

Data sekunder adalah data yang tersedia dalam berbagai bentuk secara tidak langsung memberikan pengumpul data, misalnya lewat orang lain atau dokumen.

#### E. Metode Pengumpulan Data

Teknik mengumpulkan data merupakan teknik atau cara yang bisa dilakukan oleh peneliti untuk memperoleh data yang akan dianalisa atau diolah agar dapat menghasilkan suatu kesimpulan.<sup>110</sup> Dalam penelitian ini

<sup>109</sup> \_\_\_\_\_, Besar Sampel Dalam Penelitian Kesehatan, Yogyakarta, UGM. 1997.

<sup>110</sup> Widodo. Metode penelitian populer & praktis. Cetakan ke-4: Rajawali Pers. Depok. 2021

menggunakan sumber data primer, data primer merupakan pengambilan data yang diperoleh secara langsung oleh peneliti dari lapangan. Sumber data ini diperoleh dengan cara:

a. *Library Research*

*Library research* (studi kepustakaan), yaitu referensi untuk skripsi yang berasal dari berbagai sumber di perpustakaan seperti buku, jurnal ilmiah, makalah penelitian dan diskusi lainnya, dan literatur yang terakreditasi lainnya. Mengumpulkan referensi yang relevan adalah langkah pertama dalam menulis skripsi.

b. Dokumentasi

Dokumentasi adalah metode yang digunakan untuk mengumpulkan data dengan memperoleh dokumen-dokumen yang dianggap perlu. Dalam proses penerapan metode dokumenter, peneliti mempelajari benda-benda tertulis seperti buku, majalah, dokumen dan surat kabar, dll. Hal ini dilakukan untuk mendapatkan hasil yang lebih dapat diandalkan.

c. *Internet Research*

Terkadang buku atau referensi yang kita miliki atau pinjam dari perpustakaan sudah lama terlupakan atau usang karena ilmu pengetahuan selalu berubah mengikuti perkembangan zaman. Oleh karena itu, untuk mengantisipasi hal tersebut penulis melakukan penelitian dengan menggunakan teknologi yang sedang berkembang yaitu internet sehingga data yang diperoleh menjadi data yang valid pada saat itu. Di Internet, media menggunakan Google dan Google Scholar untuk mengakses jurnal ilmiah dan prosiding konferensi terbaru.

d. Angket (kuesioner)

Teknik kuesioner adalah teknik pengumpulan data yang dilakukan dengan cara memberi sebuah pertanyaan atau pertanyaan yang tertulis oleh peneliti untuk dijawab oleh responden.

## F. Instrumen Penelitian

Skala adalah ukuran yang diperlukan untuk mengukur data yang berasal dari pengukuran variabel atau pemberian angka atau simbol ke variabel. Skala yang digunakan dalam penelitian ini adalah skala Likert. Dalam penelitian ini, skala Likert bertujuan untuk mengukur pengaruh Nilai Konsumen, Kualitas Pelayanan, Dan *Relationship Marketing* Terhadap Loyalitas Nasabah Melalui Kepuasan Sebagai Variabel *Intervening* Pada Bank BTN Syariah KC Makassar. Skala Likert ini terdiri dari angka 1 sampai 5, untuk keperluan analisis kuantitatif, maka jawaban itu dapat diberi skor, misalnya:

1. Sangat tidak setuju (STS) = Diberi skor 1
2. Tidak setuju (TS) = Diberi skor 2
3. Netral (N) = Diberi skor 3
4. Setuju (S) = Diberi skor 4
5. Sangat setuju (SS) = Diberi skor 5

## G. Teknik Analisis Data

Menurut Sugiyono, analisis data adalah kegiatan yang dilakukan untuk mengolah dan menganalisis data yang telah terkumpul.<sup>111</sup> Tujuan analisis data adalah untuk memperoleh informasi relevan yang terkandung dalam data dan menggunakan hasilnya untuk memecahkan suatu masalah. Dalam penelitian ini, peneliti menggunakan analisis kuantitatif yang merupakan suatu bentuk analisis untuk data besar yang dikelompokkan ke dalam kategori numerik.

Penelitian ini menggunakan pendekatan data kuantitatif yaitu analisis data yang digunakan dalam penelitian ini adalah antara variabel Nilai Konsumen, Kualitas Pelayanan, dan *Relationship Marketing* terhadap Loyalitas Nasabah melalui Kepuasan sebagai Variabel *intervening* pada Bank BTN Syariah KC Makassar, sebagai olah data menggunakan SPSS 25. Berikut metode yang digunakan adalah metode yang digunakan dalam menganalisis data:

---

<sup>111</sup> Sugiono. 2009. Metodologi Penelitian Kualitatif dan R&D. Bandung. Alfabeta.

## 1. Analisis Deskriptif

Metode yang digunakan penulis untuk menganalisis data penelitian ini adalah analisis statistik deskriptif. Menurut Sugiyono, analisis deskriptif adalah statistik yang digunakan untuk menganalisis data dengan cara mendeskripsikan atau menggambarkan data yang telah dikumpulkan apa adanya tanpa bermaksud menarik kesimpulan yang berlaku untuk pokok bahasan atau umum.<sup>112</sup>

Analisis deskriptif adalah penelitian yang dilakukan untuk menentukan nilai-nilai variabel bebas, terikat dan menengah. Dalam analisis ini dilakukan pembahasan mengenai deskripsi data responden.

## 2. Uji Kualitas Data

### a. Uji Validitas

Uji validitas digunakan untuk mengukur keefektifan atau tidak efektifnya suatu kuesioner. Suatu kuesioner dianggap efektif jika pertanyaan-pertanyaan dalam kuesioner mampu untuk mengungkapkan sesuatu yang akan diukur oleh kuesioner tersebut.<sup>113</sup>

Uji validitas dalam penelitian ini diaplikasikan untuk menjelaskan apakah pertanyaan kuesioner benar atau tidak dengan menunjukkan bahwa ada korelasi antara skor pertanyaan dan skor total. Pentingnya survei ini dapat dilihat pada kolom atau baris skor total. Jika melihat tanda bintang untuk setiap item pertanyaan total di kolom atau baris tersebut, berarti data tersebut signifikan. Ada dua kemungkinan tanda bintang<sup>114</sup>:

- a. Kalau satu bintang itu menunjukkan korelasi signifikan pada level 5% (0,05) untuk dua sisi.

---

<sup>112</sup> Sugiyono, Metode Penelitian Kuantitatif, Kualitatif dan R&D, (Bandung: Alfabeta, 2014), h. 206.

<sup>113</sup> Imam Ghozali, Aplikasi Analisis Multivariate dengan Program IBM SPSS 21, (Semarang: Badan Penerbit Universitas Diponegoro, cet 7, 2013), h. 52

<sup>114</sup> Anton Bawono, Multivariate Analysis dengan SPSS. (Salatiga: STAIN Salatiga Press, 2006), h. 76

- b. Kalau dua bintang itu menunjukkan korelasi signifikan pada level 1% (0,01) untuk dua sisi.

Validitas menentukan seberapa baik akurasi dan presisi suatu pengukuran memenuhi kemampuan alat ukur. Kriteria yang digunakan untuk validasi adalah:

- 1) Jika  $r_{hitung}$  positif atau  $r_{hitung} > r_{tabel}$  maka butir pernyataan tersebut valid.
- 2) Jika  $r_{hitung}$  negatif atau  $r_{hitung} < r_{tabel}$  maka butir pernyataan tersebut tidak valid.

b. Uji Reliabilitas

Indikator dari variabel atau konstruk adalah suatu kuesioner yang dapat diukur dengan uji reliabilitas. Kuesioner dapat diucapkan reliabel atau handal jika jawaban seseorang tentang pernyataan adalah konsisten atau stabil dari waktu ke waktu. SPSS memberikan fasilitas suatu fitur untuk mengukur reliabilitas dengan uji statistik *Cronbach Alpha*. Suatu konstruk atau variabel dikatakan reliabel jika nilai *Cronbach Alpha* > 0,7.<sup>115</sup>

Pada dasarnya, uji reliabilitas digunakan untuk memeriksa data yang diterima, seperti hasil tanggapan terhadap survei yang didistribusikan. Sebuah survei dikatakan otoritatif atau dapat diandalkan jika jawaban individu atas pertanyaan tersebut konsisten atau stabil. Teknik yang digunakan dalam pengukuran reliabilitas ini adalah *cronbach alpha*.

**Tabel 3.1 Tingkat Reliabilitas Berdasarkan Nilai Alpha**

Alpha	Tingkat Reliabilitas
0,00 s/d 0,20	Kurang Reliable
0,20 s/d 0,40	Hampir Reliable
0,40 s/d 0,60	Cukup Reliable

<sup>115</sup> Ghozali, Imam. Aplikasi Analisis Multivariate Dengan Program IBM SPSS 23 (Edisi 8). Cetakan ke VIII. Semarang : Badan Penerbit Universitas Diponegoro. 2016.

0,60 s/d 0,80	Reliable
0,80 s/d 1,00	Sangat Reliable

Sumber: Triton Perwira budi, spss 13 terapan: Riset Statistik

### 3. Uji Asumsi Klasik

Uji asumsi klasik digunakan untuk mengetahui apakah model penelitian memiliki masalah normalitas, multikolinearitas, dan heterogenitas. Uji asumsi klasik penting untuk menghasilkan estimator linier dengan varians minimal (*best linear unbiased estimator*). Artinya model regresi tidak mengandung masalah. Untuk alasan ini, tes lebih lanjut harus dilakukan, termasuk:

#### a. Uji Multikolinieritas

Uji multikolinearitas digunakan untuk menguji korelasi antar variabel bebas. Masalah multikolinearitas biasanya terjadi pada data deret waktu, dan masalah ini dapat secara signifikan mengubah tanda parameter yang diestimasi.<sup>116</sup> Menurut Ghazali, cara lain untuk mendeteksi ada tidaknya multikolinearitas dalam model regresi adalah menggunakan metode regresi parsial dengan model uji regresi *auxiliary* antar variabel independen yaitu dengan membandingkan nilai  $r^2$  dari masing-masing regresi variabel independen dengan nilai  $R^2$  model utama. Jika nilai  $r^2$  lebih tinggi dari  $R^2$  model utama, maka dalam regresi parsial tersebut terdapat multikolinieritas.<sup>117</sup>

<sup>116</sup> Bawono, Anton. *Multivariate Analysis dengan SPSS*. Salatiga: STAIN Salatiga press. 2006.

<sup>117</sup> Ghozali, Imam. *Aplikasi Analisis Multivariate dengan Program IBM SPSS 21 Update PLS Regresi*. Semarang: Badan Penerbit Universitas Diponegoro. 2013.

## b. Uji Normalitas

Uji normalitas bertujuan untuk menguji apakah noise atau variabel residual dalam suatu model regresi berdistribusi normal. Uji normalitas mengasumsikan bahwa residual mengikuti distribusi normal. Pelanggaran asumsi ini membatalkan uji statistik. Salah satu cara untuk menentukan apakah residual berdistribusi normal atau tidak dengan analisis grafik, di mana analisis grafik meliputi:

1. Melihat grafik histogram yang menilai antara data observasi dengan distribusi yang mengarah pada distribusi normal
2. Normal probability plot yang menilai distribusi kumulatif dari distribusi normal. Distribusi normal akan membuat garis lurus diagonal, dan plotting data residual akan dibandingkan dengan garis diagonal. Jika distribusi data residual normal, Maka garis yang menjelaskan data sesungguhnya akan mengikuti garis diagonalnya.

Dengan cara lain adalah dengan uji statistik one-sample kolmogorov-smirnov. Dasar pengambilan keputusan dari one-sample kolmogorov-smirnov menurut Ghozali adalah<sup>118</sup> :

- 1) Jika hasil one-sample kolmogorov-smirnov di atas tingkat signifikansi 0,05 menunjukkan pola distribusi normal, maka model regresi tersebut memenuhi asumsi normalitas.
- 2) Jika hasil one-sample kolmogorov-smirnov di bawah tingkat signifikansi 0,05 tidak menunjukkan pola distribusi normal, maka model regresi tersebut tidak memenuhi asumsi normalitas.

---

<sup>118</sup> \_\_\_\_\_ . Aplikasi Analisis Multivariate dengan Program IBM SPSS 21 Update PLS Regresi. Semarang: Badan Penerbit Universitas Diponegoro.2013.



### c. Uji Heteroskedastisita

Ghozali menjelaskan, tujuan uji heteroskedastisitas adalah untuk menguji ada tidaknya ketidaksamaan varians dari residual satu pengamatan ke pengamatan lain dalam suatu model regresi. Di sini, keputusan untuk uji heteroskedastisitas dibuat dengan melihat penyebaran varians residual, itu tidak membentuk pola radial.<sup>119</sup> Jika variance dari residual satu pengamatan ke pengamatan yang lain tetap, maka disebut homoskedastisitas dan jika berbeda disebut heteroskedastisitas. Adapun cara untuk menemukan yaitu dengan uji glejser, apabila signifikansi hasil korelasi lebih kecil dari 0,05 (5%) maka persamaan regresi tersebut menempatkan heteroskedastisitas dan apabila signifikansi hasil korelasi lebih besar dari 0,05 (5%) maka persamaan regresi tersebut mengandung tidak heteroskedastisitas.

Sebagian besar data cross-sectional mengandung situasi heteroskedastisitas, karena data yang diwakili berbagai ukuran (kecil, sedang, dan besar) dikumpulkan. cara untuk mendeteksi ada tidaknya heteroskedastisitas.

1. Jika terdapat pola tertentu, seperti titik-titik membentuk beberapa pola yang mengoreksi (bergelombang, mengembang, kemudian menyusut), ini menunjukkan telah terjadi heteroskedastisitas.
2. Jika tidak ada sampel yang jelas dan titik-titik terdistribusi di atas dan di bawah 0 pada sumbu Y, tidak akan terjadi heteroskedastisitas.<sup>120</sup>

Tidak hanya gambar dengan template tertentu yang digunakan, tetapi juga statistik dari tes Glejser. Glejser mengusulkan regresi nilai absolut dari residual pada variabel independen. Jika variabel independen memiliki pengaruh yang signifikan secara statistik

---

<sup>119</sup> Ghozali, Imam. Aplikasi Analisis Multivariate Dengan Program IBM SPSS 23 (Edisi 8). Cetakan ke VIII. Semarang : Badan Penerbit Universitas Diponegoro. 2016.

<sup>120</sup> Putu Ade Andre Payadnya dan I Gusti Agung Ngurah Trisna Jayantika “Panduan Penelitian Eksperimen Beserta Analisis Statistik dengan SPSS”. ISBN:9786024759940, 6024759940. Penerbit: Deepublish. (2018).

terhadap variabel dependen, hal itu menunjukkan adanya heteroskedastisitas.

Jika signifikansinya di atas tingkat kepercayaan 5% dapat disimpulkan model regresi tidak mengandung adanya heteroskedastisitas.<sup>121</sup>

#### 4. Uji Hipotesis

Hipotesis penelitian diuji dengan menggunakan model regresi linier berganda. Model regresi linier berganda dirancang untuk memperkirakan ukuran variabel dependen menggunakan data dari variabel independen yang diketahui. Banyak model regresi linier yang biasa digunakan untuk menguji pengaruh dua atau lebih variabel terikat pada skala interval atau proporsional dalam persamaan linier.<sup>122</sup> Pengolahan data memerlukan software microsoft excel 2019 dan SPSS 25. Dalam pengujian ini menerapkan Uji Statistik meliputi Uji koefisien Determinasi (*Adjusted R square*), Uji F dan Uji t.

##### a. Uji Koefisien Determinasi

Koefisien determinasi digunakan untuk menguji goodness-fit dari model regresi.<sup>123</sup> Koefisien determinasi adalah kontribusi variabel bebas terhadap variabel terikat.

Koefisien determinasi yang disesuaikan artinya koefisien tersebut telah dikorelasikan dengan memasukkan jumlah variabel dan ukuran sampel yang digunakan. Dengan menggunakan koefisien determinasi yang disesuaikan, dapat dinaikkan atau diturunkan karena penambahan variabel baru.<sup>124</sup>

---

<sup>121</sup> Ghozali, Imam. Aplikasi Analisis Multivariate Dengan Program IBM SPSS 23 (Edisi 8). Cetakan ke VIII. Semarang : Badan Penerbit Universitas Diponegoro. 2016.

<sup>122</sup> Muh. Yani Balaka. Metode Penelitian Kuantitatif. Cetakan Ke -1. Bandung: Widiana Bhakti Persada Bandung. 2022

<sup>123</sup> Nugraha, B. Pengembangan Uji Statistik: Implementasi Metode Regresi Linier Berganda dengan Pertimbangan Uji Asumsi Klasik. Pradina Pustaka. (2022).

<sup>124</sup> Suliyanto. Analisis Data Dalam Aplikasi Pemasaran. Glia Indonesia Anggota IKAPI, Bogor. (2005).

Koefisien determinasi ( $R^2$ ) pada intinya bertujuan untuk menakar seberapa jauh kapabilitas model dalam mewujudkan variasi variabel dependen. Nilai koefisien determinasi merupakan suatu antara 0 dan 1. Nilai  $R^2$  memiliki interval antara 0 sampai 1 ( $0 \leq R^2 \leq 1$ ). Jika nilai  $R^2$  bernilai besar (mendekati 1) berarti variabel bebas dapat memberikan hampir semua informasi yang didapatkan untuk memprediksi variabel dependen. Sedangkan jika  $R^2$  bernilai kecil berarti keahlian variabel bebas dalam menjalankan variabel dependen sangat terbatas.<sup>125</sup>

Kriteria analisis koefisien determinasi menurut Sugiyono sebagai berikut<sup>126</sup>:

- 1) Jika  $K_d$  mengarah nol (0) berarti pengaruh variabel independen terhadap variabel dependen tidak kuat.
- 2) Jika  $K_d$  mengarah satu (1) berarti pengaruh variabel independen terhadap variabel dependen kuat.

#### b. Uji Simultan (Uji F)

Uji F dilaksanakan untuk mengetahui pengaruh dari variabel-variabel bebas secara bersama-sama terhadap variabel terikat<sup>127</sup>. Penerapan kriteria uji hipotesis dapat diukur dengan syarat :

- 1) Membandingkan  $t$  hitung dengan  $t$  tabel
  - a. Jika  $t$  hitung  $>$   $t$  tabel maka hipotesis diterima. Maka variabel independen secara bersama sama mempengaruhi variabel dependen secara signifikan

<sup>125</sup> Sugiyono. Metode Penelitian Kuantitatif, Kualitatif dan R&D. Penerbit Alfabeta, Bandung. (2009).

<sup>126</sup> \_\_\_\_\_. Metode Penelitian Kuantitatif, Kualitatif dan R&D. Penerbit Alfabeta, Bandung. (2009).

<sup>127</sup> Soedibjo, S Bambang. Pengantar Metode Penelitian Edisi III. Universitas Nasional Pasim. Bandung. 2013.

b. Jika  $t \text{ hitung} < t \text{ tabel}$  maka hipotesis ditolak. Maka variabel independen secara bersama-sama tidak mempengaruhi variabel dependen secara signifikan.

## 2) Melihat Probabilitas values

Berdasarkan nilai probabilitas dengan  $\alpha = 0,05$

a. Jika probabilitas  $> 0,05$  maka hipotesis ditolak

b. Jika probabilitas  $< 0,05$  maka hipotesis diterima

## c. Uji Regresi Secara Parsial

Uji parsial diterapkan untuk mengetahui pengaruh masing-masing variabel independen terhadap variabel dependen.<sup>128</sup> Uji-t digunakan untuk menguji bahwa masing-masing variabel (independen) secara individual (parsial) atau individual berpengaruh signifikan terhadap variabel dependen pada taraf signifikansi 0,05 (5%) dengan memperhitungkan variabel independen bersifat konstan.

Implementasi untuk mengetahui hipotesis diterima atau ditolak ada dua cara yang dapat dipilih yaitu:

### 1) Membandingkan $t \text{ hitung}$ dengan $t \text{ tabel}$

a. Jika  $t \text{ hitung} > t \text{ tabel}$  maka hipotesis diterima. Artinya ada pengaruh signifikan dari variabel independen secara individual terhadap variabel dependen.

b. jika  $t \text{ hitung} < t \text{ tabel}$  maka hipotesis ditolak. Artinya tidak ada pengaruh signifikan dari variabel independen secara individual terhadap variabel dependen.

### 2) melihat Probabilitas Values

---

<sup>128</sup> Husein Umar. Metode Penelitian Untuk Skripsi Dan Tesis Bisnis Ed 2. Jakarta: Rajawali Pers, 2013.

Berdasarkan nilai probabilitas dengan probabilitas dengan  $\alpha = 0,05$

- a) Jika Probabilitas  $> 0,05$  maka hipotesis ditolak
- b) jika probabilitas  $< 0,05$  maka hipotesis diterima
- c) jika hasil penelitian tidak sesuai dengan arah hipotesis (positif atau negatif) walaupun berada dibawah tingkat signifikan maka hipotesis ditolak

### 5. Uji Analisis Jalur (*Path Analysis*)

Untuk melakukan analisis data, pengolahan data dilakukan dengan menggunakan analisis jalur. Kepuasan pelanggan diposisikan sebagai variabel perantara yang menghubungkan variabel bebas dengan variabel terikat. Metode analisis jalur merupakan perluasan dari regresi linier berganda yang digunakan untuk memperkirakan hubungan sebab akibat antar variabel dalam model penelitian yang dibangun di atas landasan teori yang kokoh. Dalam analisis jalur, istilah variabel bebas dan variabel terikat tidak digunakan, tetapi istilah variabel eksogen (penyebab) dan variabel endogen (akibat).

Penelitian kuantitatif dapat digunakan dengan Analisa ini yang merupakan salah satu teknik analisis statistik. variabel perantara/intervening/variabel mediasi dikatakan dengan istilah pengaruh langsung dan tidak langsung dapat digunakan dengan analisis jalur. Software SPSS mempunyai salah satu fitur yang dapat menghasilkan analisis ini, dengan ketentuan uji F pada alpha = 0,05 atau  $p \leq 0,05$  sebagai taraf signifikansi F (sig.F).Sedangkan untuk uji-t taraf signifikansi alpha = 0,05 atau  $p \leq 0,05$  yang dimunculkan kode (sig.T) dimana hal tersebut digunakan untuk melihat signifikansi pengaruh tidak langsung dari variabel bebas terhadap variabel terikat.<sup>129</sup>

Model analisis jalur yang dimaksudkan disini untuk mengetahui pengaruh suatu variabel bebas terhadap variabel terikat, baik secara langsung maupun tidak langsung. Menurut Sanusi, analisis jalur bertujuan untuk menggambarkan

---

<sup>129</sup> Sani, Achmad & Vivin Maharani. Metodologi Penelitian Manajemen Sumber Daya Manusia (Teori, Kuisisioner dan Analisis Data). Malang: UIN MALIKI Press. Cetakan Ke-2. 2013.

pengaruh langsung dan tidak langsung dari sekumpulan variabel bebas dengan menggunakan sekumpulan variabel terikat.<sup>130</sup> Oleh karena itu, pengaruh langsung atau tidak langsung antar variabel dapat diukur. Analisis regresi dua langkah dengan variabel intervening digunakan untuk mendapatkan nilai pengaruh langsung dan tidak langsung.



---

<sup>130</sup> Anwar Sanusi. Metodologi Penelitian Bisnis, Cetakan Kedua. Bandung: Salemba Empat. 2012.

## BAB IV

### HASIL DAN PEMBAHASAN PENELITIAN

#### A. Gambaran Umum Objek Penelitian

##### 1. Profil Bank BTN Syariah KC Makassar

Visi dan Misi Bank BTN Syariah KC Makassar sejalan dengan Visi Bank BTN yang merupakan Strategic Business Unit dengan peran untuk meningkatkan pelayanan dan pangsa pasar sehingga Bank BTN Syariah KC Makassar tumbuh dan berkembang di masa yang akan datang. BTN Syariah KC Makassar juga sebagai pelengkap dari bisnis perbankan di mana secara konvensional tidak dapat terlayani.

##### 1. Visi Bank BTN Syariah KC Makassar

"Menjadi Strategic Business Unit BTN yang sehat dan terkemuka dalam penyediaan jasa keuangan syariah dan mengutamakan kemaslahatan bersama."

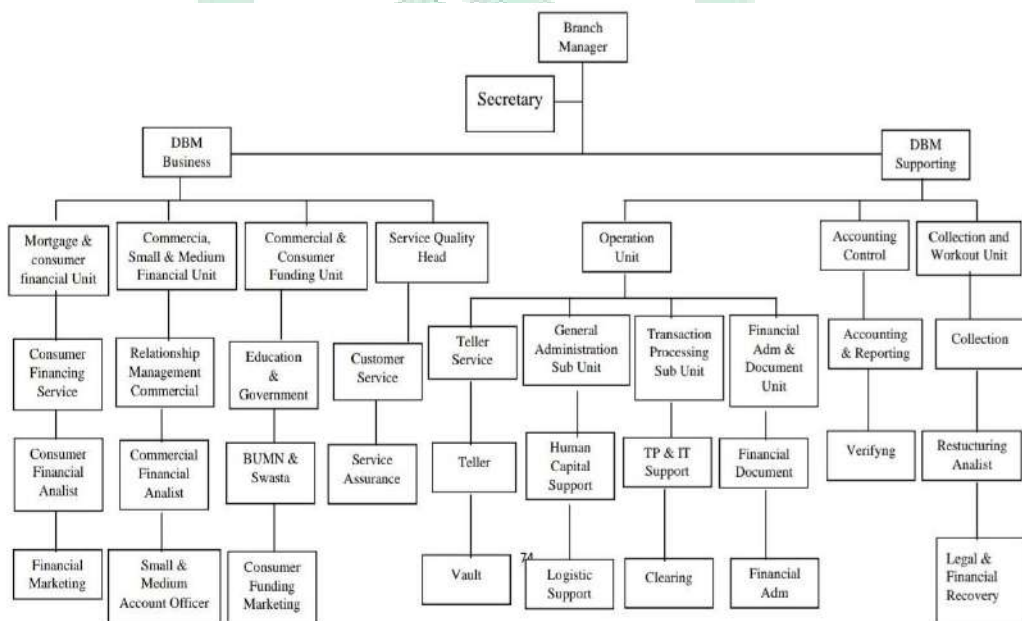
##### 2. Misi Bank BTN Syariah KC Makassar

- a. Mendukung pencapaian sasaran laba usaha BTN.
- b. Memberikan pelayanan jasa keuangan Syariah yang unggul dalam pembiayaan perumahan dan produk serta jasa keuangan Syariah terkait sehingga dapat memberikan kepuasan bagi nasabah dan memperoleh pangsa pasar yang diharapkan.
- c. Melaksanakan manajemen perbankan yang sesuai dengan prinsip Syariah sehingga dapat meningkatkan ketahanan BTN dalam menghadapi perubahan lingkungan usaha serta meningkatkan *shareholders value*
- d. Memberi keseimbangan dalam pemenuhan kepentingan segenap stakeholders serta memberikan ketentraman pada karyawan dan nasabah

## 2. Struktur Organisasi Bank BTN Syariah KC Makassar

Perencanaan suatu organisasi sangat penting artinya bagi suatu persoalan karena struktur organisasi dapat memperjelaskan batas dari tugas, wewenang, tanggung jawab seseorang sebagai anggota dari suatu organisasi, sehingga hal ini dapat menghilangkan hambatan-hambatan dalam melaksanakan pekerjaan yang disebabkan oleh kebingungan dan ketidaktentuan dari pemberian tugas, serta untuk melakukan jaringan komunikasi keputusan yang akan mendukung sasaran pencapaian tugas. Untuk lebih jelasnya lagi struktur organisasi PT. Bank Tabungan Negara Syariah Kantor Cabang Makassar adalah sebagai berikut:

**Gambar 4.1 Struktur Organisasi Bank BTN Syariah KC Makassar**





Adapun uraian tugas dari masing-masing jabatan yang ada dalam struktur organisasi diatas adalah:

- a. Branch Manager (kepala cabang) Fungsi Branch Manager adalah:
  1. Pengembang bisnis cabang
    - a. Mengelola hubungan dengan nasabah.
    - b. Menyiapkan rencana bisnis untuk cabang.
    - c. Membimbing kampanye dan upaya-upaya pemasaran.
  2. Perencanaan dan penyusunan kebijakan
    - a. Menyusun kebijakan cabang sesuai petunjuk kantor pusat.
    - b. Menetapkan strategi kinerja untuk seluruh unit cabang.
    - c. Membuat perencanaan sumber daya manusia.
  3. Pengawasan dan persetujuan transaksi bisnis cabang
    - a. Mengambil kepentingan bisnis.
    - b. Memberikan persetujuan terhadap transaksi yang tidak lazim.
    - c. Memotivasi bawahan dan pekerjaan.
- b. Secretary adalah seorang yang mengatur segala aktivitas dan administrasi kesekretariatan bagi kepentingan kepala cabang
- c. Deputy Branch Manager Business (Deputy Branch Manager) adalah seorang pejabat yang langsung berada dibawah Branch Manager yang disertai tugas untuk memimpin pelaksanaan aktivitas sehari-hari sesuai dengan bidangnya masing-masing.
- d. Mortgage & Consumer Financial adalah seseorang yang bertugas bertanggung jawab atas usulan rencana pencapaian target dana dan kredit konsumen.
- e. Commercial & Consumer Funding Unit Tugas dan tanggung jawab Commercial & Consumer Funding unit adalah:
  1. Bertanggung jawab atas strategi penjualan untuk pencapaian target dana konsumen.

- f. Service quality Unit Tugas dan tanggung jawab Service quality Unit
  - 1. memberikan kualitas pelayanan
- g. Deputy Branch Manager Supporting Tugas dan tanggung jawab Deputy Branch Manager Supporting adalah:
  - 1. Menyusun kebijakan dan strategi dalam pengelolaan sumber daya manusia.
  - 2. Menyusun kebijakan dan strategi dalam pengelolaan operasional Bank.
  - 3. Mengevaluasi penempatan sumber daya manusia sehingga menghasilkan sumber daya manusia yang berkualitas dan produktif.
- h. Teller Service Tugas dan tanggung jawab teller service adalah:
  - 1. Melayani setoran tunai angsuran kredit pemilikan rumah cabang sendiri dan cabang lain.
  - 2. Melayani penarikan dan setoran tunai tabungan.
  - 3. Memelihara rekening giro.
  - 4. Melayani pembayaran dan setoran deposito.
  - 5. Melayani transaksi giro dan penjemputan uang tunai.
  - 6. Mengelola proses kas cabang.
  - 7. Melayani kebutuhan nasabah lainnya.
  - 8. Memastikan keaslian uang tunai yang diterima dari nasabah.
- i. Accounting and Control Unit. Tugas dan tanggung jawab Accounting and Control Unit adalah:
  - 1. Bertanggung jawab atas penyusunan laporan keuangan untuk pihak ekstern.
  - 2. Bertanggung jawab atas pemantauan laporan keuangan untuk pihak intern maupun ekstern.
  - 3. Bertanggung jawab atas berlangsungnya proses dan analisa laporan kinerja kantor cabang.
  - 4. Bertanggung jawab atas pemeriksaan kebenaran alur transaksi operasional bank telah sesuai dengan aturan yang berlaku.

5. Bertanggung jawab dalam mengkoordinasi tindak lanjut hasil pemeriksaan ekstern maupun intern.
  6. Bertanggung jawab atas kebenaran data-data pada laporan keuangan.
  7. Melakukan BI checking terhadap data calon debitur guna analisa pemberian kredit.
- j. Collection & Workout Unit Tugas dan tanggung jawab Collection & Workout adalah:
1. Melakukan upaya hukum guna penyelamatan kredit mulai dari pemberkasan hingga lelang.
  2. Memastikan semua langkah penyelesaian kredit bermasalah sesuai dengan ketentuan bank dan sesuai ketentuan hukum yang berlaku.
  3. Membuat surat konfirmasi atau surat tagihan dan melakukan penagihan kepada debitur kolektif
  4. Melakukan monitoring terhadap pembayaran kredit kolektif.
  5. Melakukan hasil entry (posting) transaksi kolektor yang dilakukan teller/ back office.
  6. Melakukan monitoring dan administrasi data kolektif.
  7. Melakukan koordinasi kepala seksi atau unit kerja yang terkait dengan pembayaran kolektif.
  8. Melakukan pembinaan terhadap kolektor beserta debitur kolektifnya.

## **B. Gambaran Responden**

### **1. Karakteristik Responden**

Kuesioner yang dibagikan dengan cara menggunakan google form, kuesioner ini telah diisi oleh 100 Nasabah Bank BTN Syariah KCS Makassar.

Terdapat beberapa karakteristik responden yang dimasukkan dalam penelitian ini, yaitu jenis kelamin, usia, pekerjaan, serta lama menjadi nasabah bank BTN Syariah KC Makassar. Karakteristik responden tersebut akan dijelaskan lebih lanjut pada tabel mengenai data responden sebagai berikut.

**Tabel 4.1 Karakteristik Responden Berdasarkan Jenis kelamin**

Jenis Kelamin					
		Frequency	Percent	Valid Percent	Cumulative Percent
Valid	Laki-Laki	48	48.0	48.0	48.0
	Perempuan	52	52.0	52.0	100.0
	Total	100	100.0	100.0	

Sumber: Output Spss, diolah 2023

Responden sebanyak 100 dapat dilihat pada tabel 4.1, tabel 4.1 menunjukkan bahwa jumlah responden yang paling banyak adalah responden berjenis kelamin perempuan sebanyak 52 orang atau sebesar 52% sedangkan laki-laki yakni 48 orang atau sebesar 48%.

**Tabel 4.2 Karakteristik Responden Berdasarkan Usia**

Usia					
		Frequency	Percent	Valid Percent	Cumulative Percent
Valid	17 Tahun-25 Tahun	11	11.0	11.0	11.0
	26 Tahun-30 Tahun	35	35.0	35.0	46.0
	31 Tahun-39 Tahun	20	20.0	20.0	66.0
	40 Tahun-50 Tahun	34	34.0	34.0	100.0
	Total	100	100.0	100.0	

Sumber: Output Spss, diolah 2023

Usia responden dalam penelitian ini Sebagian besar berumur antara 17 tahun-25 tahun yaitu sebesar 11%, 26 tahun-30 tahun yaitu sebesar 35%, 31 tahun-39 tahun sebesar 20%, dan 40 tahun-50 tahun sebesar 34%.

**Tabel 4.3 Karakteristik Responden Berdasarkan Pekerjaan**

Pekerjaan					
		Frequency	Percent	Valid Percent	Cumulative Percent
Valid	Pelajar/Mahasiswa	6	6.0	6.0	6.0
	Pegawai Swasta	17	17.0	17.0	23.0
	PNS/TNI/POLRI	27	27.0	27.0	50.0
	Lainnya	50	50.0	50.0	100.0
	Total	100	100.0	100.0	

Sumber: Output Spss, diolah 2023

Dapat dilihat pada tabel 4.3 diatas bahwa responden berdasarkan pekerjaan yaitu Pelajar/Mahasiswa sebesar 6%, Pegawai Swasta 17%, PNS/TNI/POLRI sebesar 27% dan lainnya 50%.

**Tabel 4.4 Karakteristik Responden Berdasarkan Lama Menjadi Nasabah**

Lama Menjadi Nasabah					
		Frequency	Percent	Valid Percent	Cumulative Percent
Valid	2 Tahun-5 Tahun	95	95.0	95.0	95.0
	6 Tahun-10 Tahun	5	5.0	5.0	100.0
	Total	100	100.0	100.0	

Sumber: Output Spss, diolah 2023

Dapat dilihat pada tabel diatas bahwa karakteristik responden berdasarkan lama menjadi nasabah yaitu rata-rata 2 tahun-5 tahun berjumlah 95 atau 95% dan 6 Tahun-10 tahun berjumlah 5 atau 5% lamanya.

## C. Hasil Uji Data Penelitian

### 1. Analisis Deskriptif

#### a. Variabel Independen

##### 1) Variabel Nilai Konsumen ( $X_1$ )

Berikut ini merupakan hasil jawaban responden berdasarkan variabel Nilai konsumen ( $X_1$ ). Pada variabel ini diukur melalui 3 pertanyaan yang disebarakan 100 responden dengan mencakup indikator-indikator dari variabel ini. Indikator Nilai Konsumen meliputi yaitu:

##### i. Nilai Emosional (*Emotional value*)

**Tabel 4.5 Nilai Emosional**

X1.1					
		Frequen cy	Percent	Valid Percent	Cumulative Percent
Valid	Sangat Tidak Setuju	1	1.0	1.0	1.0
	Tidak Setuju	1	1.0	1.0	2.0
	Netral	6	6.0	6.0	8.0
	Setuju	28	28.0	28.0	36.0
	Sangat Setuju	64	64.0	64.0	100.0
	Total	100	100.0	100.0	

Sumber: Output Spss, diolah 2023

Berdasarkan tabel jawaban responden diatas tentang pertanyaan Saya merasa senang dan nyaman menggunakan produk tabungan maupun layanan Bank BTN Syariah KC Makassar, dari 100 responden yaitu sebanyak 1 responden (1%) menjawab Sangat Tidak Setuju, 1 responden (1%) yang menjawab Tidak Setuju, 6 responden (6%) yang menjawab Netral, 28 responden (26%) yang menjawab Setuju, dan 64 responden (64%) yang menjawab Sangat Setuju.

ii. Nilai Sosial (*Social value*)**Tabel 4.6 Nilai Sosial**

<b>X1.2</b>					
		Frequency	Percent	Valid Percent	Cumulative Percent
Valid	Sangat Tidak Setuju	1	1.0	1.0	1.0
	Tidak Setuju	2	2.0	2.0	3.0
	Netral	10	10.0	10.0	13.0
	Setuju	23	23.0	23.0	36.0
	Sangat Setuju	64	64.0	64.0	100.0
	Total	100	100.0	100.0	

Sumber: Output Spss, diolah 2023

Berdasarkan tabel jawaban responden diatas tentang pertanyaan bahwa Produk pada Bank BTN Syariah KC Makassar memiliki kemampuan untuk menciptakan rasa bangga pada saya, dari 100 responden yang menjawab Sangat Tidak Setuju sebanyak 1 atau (1%) responden, Tidak Setuju Sebanyak 2 atau (2%) responden, Netral sebanyak 10 atau (10%) responden, Setuju Sebanyak 23 atau (23%) responden, dan Sangat Setuju sebanyak 64 atau (64%) responden.

iii. Nilai Kualitas/ Performa Jasa (*Quality/performance value*)**Tabel 4.7 Nilai kualitas**

<b>X1.3</b>					
		Frequency	Percent	Valid Percent	Cumulative Percent
Valid	Sangat Tidak Setuju	1	1.0	1.0	1.0
	Tidak Setuju	2	2.0	2.0	3.0
	Netral	7	7.0	7.0	10.0
	Setuju	30	30.0	30.0	40.0
	Sangat Setuju	60	60.0	60.0	100.0
	Total	100	100.0	100.0	

Sumber: Output Spss, diolah 2023

Berdasarkan tabel diatas jawaban responden tentang pertanyaan bahwa Koordinasi pelayanan yang dikerjakan oleh semua karyawan Bank BTN Syariah KC Makassar di saat saya datang hingga pergi sudah baik dimata saya, dari 100 responden yang menjawab Sangat Tidak Setuju sebanyak 1 atau (1%) responden, yang menjawab Tidak Setuju Sebanyak 2 atau (2%) responden, yang menjawab Netral sebanyak 7 atau (7%) responden, yang menjawab setuju 30 atau (30%) responden, dan yang menjawab Sangat Setuju sebanyak 60 atau (60%) responden.

## 2) Variabel *Relationship Marketing* ( $X_2$ )

Berikut ini merupakan hasil jawaban responden mengenai variabel *Relationship Marketing* ( $X_2$ ). Pada variabel ini *Relationship Marketing* diukur melalui 4 pertanyaan yang kemudian disebar ke 100 responden dengan indikator-indikator seperti berikut.

### i. Kepercayaan

**Tabel 4.8 Kepercayaan**

X2.1					
		Frequency	Percent	Valid Percent	Cumulative Percent
Valid	Sangat Tidak Setuju	2	2.0	2.0	2.0
	Tidak Setuju	1	1.0	1.0	3.0
	Netral	6	6.0	6.0	9.0
	Setuju	26	26.0	26.0	35.0
	Sangat Setuju	65	65.0	65.0	100.0
	Total	100	100.0	100.0	

Sumber: Output Spss, diolah 2023

Berdasarkan tabel diatas jawaban responden tentang pertanyaan bahwa Saya percaya dan yakin terhadap produk-produk Bank BTN Syariah KC Makassar, dari 100 responden yang menjawab Sangat Tidak Setuju sebanyak 2 atau (2%) responden, yang menjawab



Tidak Setuju Sebanyak 1 atau (1%) responden, yang menjawab Netral sebanyak 6 atau (6%) responden, yang menjawab setuju 26 atau (26%) responden, dan yang menjawab Sangat Setuju sebanyak 65 atau (65%) responden.

ii. Komitmen

**Tabel 4.9 Komitmen**

<b>X2.2</b>					
		Frequency	Percent	Valid Percent	Cumulative Percent
Valid	Sangat Tidak Setuju	1	1.0	1.0	1.0
	Tidak Setuju	4	4.0	4.0	5.0
	Netral	8	8.0	8.0	13.0
	Setuju	28	28.0	28.0	41.0
	Sangat Setuju	59	59.0	59.0	100.0
	Total	100	100.0	100.0	

*Sumber: Output Spss, diolah 2023*

Berdasarkan tabel diatas jawaban responden tentang pertanyaan bahwa Bank BTN Syariah KC Makassar memiliki komitmen memberikan pelayanan yang terbaik kepada saya serta memenuhi kebutuhan saya, dari 100 responden yang menjawab Sangat Tidak Setuju sebanyak 1 atau (1%) responden, yang menjawab Tidak Setuju Sebanyak 4 atau (4%) responden, yang menjawab Netral sebanyak 8 atau (8%) responden, yang menjawab setuju 28 atau (28%) responden, dan yang menjawab Sangat Setuju sebanyak 59 atau (59%) responden.

## iii. Komunikasi

**Tabel 4.10 Komunikasi**

<b>X2.3</b>					
		Frequency	Percent	Valid Percent	Cumulative Percent
Valid	Sangat Tidak Setuju	1	1.0	1.0	1.0
	Tidak Setuju	2	2.0	2.0	3.0
	Netral	8	8.0	8.0	11.0
	Setuju	22	22.0	22.0	33.0
	Sangat Setuju	67	67.0	67.0	100.0
	Total	100	100.0	100.0	

Sumber: Output Spss, diolah 2023

Berdasarkan tabel diatas jawaban responden tentang pertanyaan bahwa Bank BTN Syariah KC Makassar menjalin komunikasi dan memberikan informasi-informasi kepada saya, dari 100 responden yang menjawab Sangat Tidak Setuju sebanyak 1 atau (1%) responden, yang menjawab Tidak Setuju Sebanyak 2 atau (2%) responden, yang menjawab Netral sebanyak 8 atau (8%) responden, yang menjawab setuju 22 atau (22%) responden, dan yang menjawab Sangat Setuju sebanyak 67 atau (67%) responden

## iv. Penanganan Keluhan

**Tabel 4. 11 Penanganan Keluhan**

<b>X2.4</b>					
		Frequency	Percent	Valid Percent	Cumulative Percent
Valid	Sangat Tidak Setuju	1	1.0	1.0	1.0
	Tidak Setuju	3	3.0	3.0	4.0
	Netral	12	12.0	12.0	16.0
	Setuju	19	19.0	19.0	35.0
	Sangat Setuju	65	65.0	65.0	100.0
	Total	100	100.0	100.0	

Sumber: Output Spss, diolah 2023

Berdasarkan tabel diatas jawaban responden tentang pertanyaan bahwa Bank BTN Syariah KC Makassar memberikan penangan keluhan kepada saya dengan cepat dan tepat, dari 100 responden yang menjawab Sangat Tidak Setuju sebanyak 1 atau (1%) responden, yang menjawab Tidak Setuju Sebanyak 3 atau (3%) responden, yang menjawab Netral sebanyak 12 atau (12%) responden, yang menjawab setuju 19 atau (19%) responden, dan yang menjawab Sangat Setuju sebanyak 65 atau (65%) responden.

#### b. Variabel Dependent

##### 1) Variabel Loyalitas Nasabah (Y)

Berikut ini merupakan hasil dari jawaban responden tentang variabel Loyalitas Nasabah (Y). pada variabel loyalitas nasabah diukur melalui 4 pertanyaan yang disebarakan kepada 100 responden melalui beberapa indikator-indikator sebagai berikut.

##### i. Melakukan Pembelian Berulang Secara Teratur

**Tabel 4. 12 Melakukan Pembelian Berulang Secara Teratur**

Y.1					
		Frequency	Percent	Valid Percent	Cumulative Percent
Valid	Sangat Tidak Setuju	2	2.0	2.0	2.0
	Tidak Setuju	1	1.0	1.0	3.0
	Netral	12	12.0	12.0	15.0
	Setuju	17	17.0	17.0	32.0
	Sangat Setuju	68	68.0	68.0	100.0
	Total	100	100.0	100.0	

Sumber: Output Spss, diolah 2023

Berdasarkan tabel diatas jawaban responden tentang pertanyaan bahwa Saya selalu melakukan transaksi berulang di Bank BTN Syariah KC Makassar, dari 100 responden yang menjawab Sangat Tidak Setuju sebanyak 2 atau (2%) responden, yang menjawab Tidak Setuju Sebanyak 1 atau (1%) responden,

yang menjawab Netral sebanyak 12 atau (12%) responden, yang menjawab setuju 17 atau (17%) responden, dan yang menjawab Sangat Setuju sebanyak 68 atau (68%) responden.

ii. Membeli Antarlini Produk Dan Jasa

**Tabel 4.13 Membeli Antarlini produk Dan Jasa**

		Y.2			
		Frequency	Percent	Valid Percent	Cumulative Percent
Valid	Sangat Tidak Setuju	2	2.0	2.0	2.0
	Tidak Setuju	2	2.0	2.0	4.0
	Netral	8	8.0	8.0	12.0
	Setuju	29	29.0	29.0	41.0
	Sangat Setuju	59	59.0	59.0	100.0
	Total	100	100.0	100.0	

*Sumber: Output Spss, diolah 2023*

Berdasarkan tabel diatas jawaban responden tentang pertanyaan bahwa Saya melakukan transaksi di semua lini produk Bank BTN Syariah KC Makassar sesuai kebutuhan, dari 100 responden yang menjawab Sangat Tidak Setuju sebanyak 2 atau (2%) responden, yang menjawab Tidak Setuju Sebanyak 2 atau (2%) responden, yang menjawab Netral sebanyak 8 atau (8%) responden, yang menjawab setuju 29 atau (29%) responden, dan yang menjawab Sangat Setuju sebanyak 59 atau (59%) responden.

## iii. Mereferensikan Kepada Orang Lain

**Tabel 4.14 Mereferensikan kepada orang lain**

Y.3					
		Frequency	Percent	Valid Percent	Cumulative Percent
Valid	Sangat Tidak Setuju	1	1.0	1.0	1.0
	Tidak Setuju	4	4.0	4.0	5.0
	Netral	6	6.0	6.0	11.0
	Setuju	24	24.0	24.0	35.0
	Sangat Setuju	65	65.0	65.0	100.0
	Total	100	100.0	100.0	

Sumber: Output Spss, diolah 2023

Berdasarkan tabel diatas jawaban responden tentang pertanyaan bahwa Saya merekomendasikan kepada orang-orang terdekat saya untuk melakukan transaksi Bank BTN Syariah KC Makassar, dari 100 responden yang menjawab Sangat Tidak Setuju sebanyak 1 atau (1%) responden, yang menjawab Tidak Setuju sebanyak 4 atau(4%) responden, yang menjawab Netral sebanyak 6 atau (6%) responden, yang menjawab setuju 24 atau (24%) responden, dan yang menjawab Sangat Setuju sebanyak 65 atau (65%) responden.

ALAUDDIN  
MAKASSAR

## iv. Menunjukkan Kekebalan Terhadap Tarikan Dari Pesaing

**Tabel 4. 15 Menunjukkan Kekebalan Terhadap Tarikan Dari Pesaing**

Y.4					
		Frequency	Percent	Valid Percent	Cumulative Percent
Valid	Sangat Tidak Setuju	3	3.0	3.0	3.0
	Tidak Setuju	2	2.0	2.0	5.0
	Netral	4	4.0	4.0	9.0
	Setuju	23	23.0	23.0	32.0
	Sangat Setuju	68	68.0	68.0	100.0
	Total	100	100.0	100.0	

Sumber: Output Spss, diolah 2023

Berdasarkan tabel diatas jawaban responden tentang pertanyaan bahwa Saya tetap memilih Bank BTN Syariah KC Makassar dan selalu menolak ketika ditawarkan produk atau jasa perbankan lainnya, dari 100 responden yang menjawab Sangat Tidak Setuju sebanyak 3 atau (3%) responden, yang menjawab Tidak Setuju sebanyak 2 atau (2%) responden, yang menjawab Netral sebanyak 4 atau (4%) responden, yang menjawab setuju 23 atau (23%) responden, dan yang menjawab Sangat Setuju sebanyak 68 atau (68%) responden.

### c. Variabel Intervening

#### 1. Variabel Kepuasan (Z)

Berikut ini merupakan hasil jawaban responden mengenai variabel Kepuasan (Z). pada variabel kepuasan diukur melalui 4 pertanyaan yang disebarkan kepada 100 responden melalui beberapa indikator-indikator sebagai berikut.

## i. Kesesuaian harapan

**Tabel 4.16 Kesesuaian Harapan**

<b>Z.1</b>					
		Frequency	Percent	Valid Percent	Cumulative Percent
Valid	Sangat Tidak Setuju	1	1.0	1.0	1.0
	Tidak Setuju	3	3.0	3.0	4.0
	Netral	7	7.0	7.0	11.0
	Setuju	22	22.0	22.0	33.0
	Sangat Setuju	67	67.0	67.0	100.0
	Total	100	100.0	100.0	

*Sumber: Output Spss, diolah 2023*

Berdasarkan tabel diatas jawaban responden tentang pertanyaan bahwa Saya merasa puas terhadap layanan yang diberikan oleh Bank BTN Syariah KC Makassar, dari 100 responden yang menjawab Sangat Tidak Setuju sebanyak 1 atau (1%) responden, yang menjawab Tidak Setuju Sebanyak 3 atau (3%) responden, yang menjawab Netral sebanyak 7 atau (7%) responden, yang menjawab setuju 22 atau (22%) responden, dan yang menjawab Sangat Setuju sebanyak 67 atau (67%) responden.

## ii. Minat berkunjung Kembali

**Tabel 4.17 Minat Berkunjung Kembali**

<b>Z.2</b>					
		Frequency	Percent	Valid Percent	Cumulative Percent
Valid	Sangat Tidak Setuju	1	1.0	1.0	1.0
	Tidak Setuju	2	2.0	2.0	3.0
	Netral	5	5.0	5.0	8.0
	Setuju	26	26.0	26.0	34.0
	Sangat Setuju	66	66.0	66.0	100.0
	Total	100	100.0	100.0	

*Sumber: Output Spss, diolah 2023*

Berdasarkan tabel diatas jawaban responden tentang pertanyaan bahwa Saya tertarik untuk menggunakan kembali produk/jasa yang disediakan oleh Bank BTN Syariah KC Makassar, dari 100 responden yang menjawab Sangat Tidak Setuju sebanyak 1 atau (1%) responden, yang menjawab Tidak Setuju Sebanyak 2 atau (2%) responden, yang menjawab Netral sebanyak 5 atau (5%) responden, yang menjawab setuju 26 atau (26%) responden, dan yang menjawab Sangat Setuju sebanyak 66 atau (66%) responden.

iii. Kesiapan merekomendasikan

**Tabel 4.18 Kesiapan Merekomendasikan**

Z.3					
		Frequency	Percent	Valid Percent	Cumulative Percent
Valid	Sangat Tidak Setuju	2	2.0	2.0	2.0
	Tidak Setuju	1	1.0	1.0	3.0
	Netral	10	10.0	10.0	13.0
	Setuju	23	23.0	23.0	36.0
	Sangat Setuju	64	64.0	64.0	100.0
	Total	100	100.0	100.0	

Sumber: Output Spss, diolah 2023

Berdasarkan tabel diatas jawaban responden tentang pertanyaan bahwa Saya bersedia untuk menginformasikan kepada orang lain bahwa Bank BTN Syariah KC Makassar memberikan beragam keuntungan dan kemudahan layanan dalam bertransaksi, dari 100 responden yang menjawab Sangat Tidak Setuju sebanyak 2 atau (2%) responden, yang menjawab Tidak Setuju Sebanyak 1 atau (1%) responden, yang menjawab Netral sebanyak 10 atau (10%) responden, yang menjawab setuju 23 atau (23%) responden, dan yang menjawab Sangat Setuju sebanyak 64 atau (64%) responden.



## 2. Uji Kualitas Data

### a. Uji Validitas

Uji validitas merupakan pengujian yang dilakukan untuk mengukur apakah kuesioner tersebut valid, dan nantinya penulis akan membagikan kuesioner tersebut kepada responden. Sebelum mengirimkan kuesioner ini kepada narasumber, penulis melakukan pengujian (*test*) terhadap beberapa pertanyaan kuesioner untuk menguji tingkat validitas oleh kuesioner tersebut.<sup>131</sup> Kuesioner dibagikan kepada 100 responden dengan memberikan 14 pertanyaan yang meliputi empat variabel penelitian, Nilai Konsumen ( $X_1$ ), *Relationship Marketing* ( $X_2$ ), Loyalitas Nasabah (Y) dan Kepuasan (Z).

Kemudian membagi setiap variabel menjadi beberapa indikator, variabel nilai konsumen ( $X_1$ ) dibagi menjadi 3 indikator masing-masing 1 pertanyaan di setiap indikatornya, variabel *relationship* ( $X_2$ ) dibagi menjadi 4 indikator dan masing-masing 1 pertanyaan, dan variabel loyalitas nasabah (Y) dibagi menjadi 4 indikator dan masing-masing 1 pertanyaan, dan kepuasan dibagi menjadi 3 indikator dan masing-masing 1 pertanyaan.

Pengujian ini digunakan dengan menggunakan *Pearson Correlation*, penuntun suatu model dikatakan valid jika tingkat signifikansinya sig 2-tailed di atas r-tabel 5% (0.05) maka butir pertanyaan tersebut dapat dikatakan valid. Sampel yang digunakan untuk melakukan uji validitas ini merupakan 100 responden dengan degree of freedom sebesar  $(df) = 100 - 2 = 98$  dengan  $\alpha = 5\%$  (0.05) dengan tingkat signifikansi (2-tailed), maka didapat nilai  $r_{tabel} = 0,1966$ .

Berikut adalah rincian tabel hasil uji validitas untuk setiap variabel

---

<sup>131</sup> Imam Ghozali, Aplikasi Analisis Multivariate dengan Program IBM SPSS 21, (Semarang: Badan Penerbit Universitas Diponegoro, cet 7, 2013), h. 52

Tabel 4.19 Uji Validitas

Variabel	Pertanyaan	rhitung	rtabel %(df= N-2=98)	Kesimpulan
Nilai Konsumen (X1)	Pertanyaan 1	0,881	0,1966	Valid
	Pertanyaan 2	0,832	0,1966	Valid
	Pertanyaan 3	0,868	0,1966	Valid
Relationship Marketing (X2)	Pertanyaan 1	0,842	0,1966	Valid
	Pertanyaan 2	0,854	0,1966	Valid
	Pertanyaan 3	0,817	0,1966	Valid
	Pertanyaan 4	0,857	0,1966	Valid
Loyalitas Nasabah (Y)	Pertanyaan 1	0,836	0,1966	Valid
	Pertanyaan 2	0,816	0,1966	Valid
	Pertanyaan 3	0,812	0,1966	Valid
	Pertanyaan 4	0,811	0,1966	Valid
Kepuasan (Z)	Pertanyaan 1	0,882	0,1966	Valid
	Pertanyaan 2	0,898	0,1966	Valid
	Pertanyaan 3	0,897	0,1966	Valid

Sumber: Output Spss, diolah 2023

#### b. Uji Reliabilitas

Uji reliabilitas digunakan untuk memeriksa data yang diterima, seperti hasil tanggapan terhadap survei yang didistribusikan. Sebuah survei dikatakan otoritatif atau dapat diandalkan jika jawaban individu atas pertanyaan tersebut konsisten atau stabil. Jika memiliki nilai Cronbach Alpha > 0,6 maka penelitian ini dapat dipercaya atau biasa disebut dengan reliabel dan bisa untuk digunakan sebagai acuan untuk penelitian-penelitian berikutnya. Berikut adalah data-data yang dikumpulkan melalui angket ataupun kuesioner dan penelitian kali ini mendapatkan hasil dari uji reliabilitas sebagai berikut yakni:

Tabel 4. 19 Uji Reliabilitas

Variabel	<i>Cronbach's Alpha</i>	Rtabel	Kesimpulan
Nilai Konsumen (X1)	0,822	0,6	Reliabel
<i>Relationship Marketing</i> (X2)	0,864	0,6	Reliabel
Loyalitas Nasabah (Y)	0,834	0,6	Reliabel
Kepuasan (Z)	0,871	0,6	Reliabel

Sumber: Output Spss, diolah 2023

Dari tabel 4.19 Dapat dilihat hasil pengujian reliabilitas variabel yang digunakan dalam penelitian ini diperoleh nilai Cronbach Alpha > 0,6. Maka dapat disimpulkan bahwa variabel nilai konsumen, *relationship marketing*, loyalitas nasabah, dan kepuasan adalah reliable (handal).

### 3. Uji Asumsi Klasik

#### a. Uji Multikolinieritas

Uji multikolinieritas digunakan untuk menguji korelasi antar variabel bebas. Masalah multikolinieritas biasanya terjadi pada data deret waktu, dan masalah ini dapat secara signifikan mengubah tanda parameter yang diestimasi.<sup>132</sup> Untuk mengetahui ada atau tidaknya multikolinieritas di dalam model regresi dilakukan dengan menganalisis nilai *tolerance* dan *Variance Inflation Factor* (VIF). Untuk mengetahui hasil uji multikolinieritas dapat dilihat pada dua tabel persamaan berikut:

<sup>132</sup> Bawono, Anton. *Multivariate Analysis dengan SPSS*. Salatiga: STAIN Salatiga press. 2006.

**Tabel 4.20 Uji Multikolinearitas persamaan 1**

Coefficients								
Model		Unstandardized Coefficients		Standardized Coefficients	T	Sig.	Collinearity Statistics	
		B	Std. Error	Beta			Tolerance	VIF
1	(Constant)	0.417	0.984		0.424	0.673		
	Nilai Konsumen	0.103	0.129	0.072	0.795	0.429	0.277	3.613
	Relationship Marketing	0.581	0.088	0.575	6.634	0.000	0.306	3.272
	Kepuasan	0.422	0.088	0.322	4.818	0.000	0.513	1.949

b. Dependent Variable: loyalitas nasabah

Sumber: Output Spss, diolah 2023

Berdasarkan tabel diatas dapat dilihat hasil apakah ada korelasi antara variabel bebas dengan melalui uji multikolinearitas, yang menjadi pengukuran ada tidaknya korelasi antara variabel bebas dapat dilihat dari nilai *tolerance* dan *VIF*. Jika nilai *tolerance* lebih besar dari 0,10 maka artinya tidak terdapat korelasi antar variabel bebas, jika lebih kecil dari 0,10 maka artinya terdapat korelasi antar variabel bebas. Sedangkan untuk nilai *VIF*, jika lebih kecil dari 10 maka artinya tidak terdapat korelasi antar variabel bebas, jika lebih besar dari 10 maka artinya terdapat korelasi antar variabel bebas. Setelah dilakukan uji multikolinearitas maka diperoleh nilai *tolerance* Nilai Konsumen =0.277, Relationship Marketing =0,306, dan kepuasan= 0,513 masing-masing lebih kecil dari 10, maka tidak terdapat korelasi antara variabel bebas pada data dalam penelitian ini

**Tabel 4. 21 Uji Multikolinearitas Persamaan 2**

Coefficients								
Model		Unstandardized Coefficients		Standardized Coefficients	T	Sig.	Collinearity Statistics	
		B	Std. Error	Beta			Tolerance	VIF
1	(Constant)	3.127	1.094		2.858	0.005		
	Nilai Konsumen	0.523	0.140	0.484	3.743	0.000	0.317	3.157
	Relationship Marketing	0.187	0.100	0.243	1.876	0.064	0.317	3.157

a. Dependent Variable: Kepuasan

Sumber: Output Spss, diolah 2023

Pada tabel 4.21 dapat dilihat hasil apakah ada korelasi antara variabel bebas dengan melalui uji multikolinearitas, yang menjadi pengukuran ada tidaknya korelasi antara variabel bebas dapat dilihat dari nilai *tolerance* dan *VIF*. Jika nilai *tolerance* lebih besar dari 0,10 maka artinya tidak terdapat korelasi antar variabel bebas, jika lebih kecil dari 0,10 maka artinya terdapat korelasi antar variabel bebas. Sedangkan untuk nilai *VIF*, jika lebih kecil dari 10 maka artinya tidak terdapat korelasi antar variabel bebas, jika lebih besar dari 10 maka artinya terdapat korelasi antar variabel bebas. Setelah dilakukan uji multikolinearitas maka diperoleh nilai *tolerance* Nilai Konsumen =0.317 dan Relationship Marketing =0,317 masing-masing lebih kecil dari 10, maka tidak terdapat korelasi antara variabel bebas pada data dalam penelitian ini

#### b. Uji Normalitas

Uji normalitas bertujuan untuk menguji apakah noise atau variabel residual dalam suatu model regresi berdistribusi normal. Uji normalitas dilakukan dengan uji *One-Sample Kolmogorov-smirnov* dengan kaidah keputusan jika signifikan lebih dari 0,05 maka dapat dikatakan data tersebut berdistribusi normal yang terlihat di tabel 4. 22

Tabel 4.22 Uji Normalitas

One-Sample Kolmogorov-Smirnov Test		
		Unstandardized Residual
N		100
Normal Parameters A, <sup>b</sup>	Mean	0.0000000
	Std. Deviation	1.58230533
	Most Extreme Differences	
	Absolute	0.172
	Positive	0.134
	Negative	-0.172
Test Statistic		0.172
Asymp. Sig. (2-tailed)		.000 <sup>c</sup>
a. Test distribution is Normal.		
b. Calculated from data.		
c. Lilliefors Significance Correction.		

Sumber: Output Spss, diolah 2023

Berdasarkan hasil pengujian pada tabel 4.22 jumlah observasi *Kolmogorov Smirnov* dalam penelitian ini sebesar 100. Pengujian menunjukkan bahwa variabel memiliki nilai distribusi sebesar 0,000 yang berarti nilainya tidak normal, karena nilai signifikan kurang dari 0,05. Dari data diatas maka tidak diperoleh residual *error* yang berdistribusi normal maka dengan demikian diupayakan Tindakan untuk menormalkan data, yaitu dengan cara menghilangkan data outlier. Dalam penelitian ini untuk melihat data outlier dilakukan uji *casewise diagnostics* dengan deviasi standar 3.<sup>133</sup> Hasil menguji normalitas setelah data outlier dikeluarkan diperoleh sebagaimana pada tabel 4.23.

<sup>133</sup> Imam, ghozali. Aplikasi Analisis Multivariate Dengan SPSS, Semarang: BP-Undip. 2005.

Tabel 4. 23 Uji Normalitas Setelah Data di Outlier

One-Sample Kolmogorov-Smirnov Test		
		Unstandardized Residual
N		86
Normal Parameters A <sup>b</sup>	Mean	0.0000000
	Std. Deviation	0.98316194
Most Extreme Differences	Absolute	0.223
	Positive	0.122
	Negative	-0.223
Test Statistic		0.223
Asymp. Sig. (2-tailed)		.000 <sup>c</sup>
a. Test distribution is Normal.		
b. Calculated from data.		
c. Lilliefors Significance Correction.		

Sumber: Output Spss, diolah 2023

Berdasarkan jumlah observasi *Kolmogorov Smirnov* yang sudah dibuang outlier yaitu sebesar 86. Pengujian *Kolmogorov Smirnov* menunjukkan nilai 0,000 sama dengan uji yang dilakukan tanpa outlier dengan begitu nilai yang didapat kurang dari 0,05 yang menunjukan hasil bahwa data tidak terdistribusi dengan normal. Pengujian terhadap uji normalitas data telah dilakukan pembuangan data outlier, namun merujuk pada asumsi *central limit theorem* yang menyatakan bahwa untuk sampel yang besar terutama melebihi dari 30 ( $n > 30$ ), distribusi sampel telah dianggap normal.<sup>134</sup> Dalam hal ini pengujian asumsi klasik menunjukan data berdistribusi tidak normal namun karena observasi lebih dari 30 maka data tersebut telah dianggap normal.

<sup>134</sup> Imam, ghozali, dan Ratmono, Dwi. 2017. Analisis Multivariat dan Ekonometrika dengan Eviews 10. Badan Penerbit Universitas Diponegoro: Semarang.

c. Uji Heteroskedastisita

Uji heteroskedastisitas bertujuan untuk menguji ada tidaknya ketidaksamaan varian dari residual satu pengamatan ke pengamatan lain dalam suatu model regresi. Jika varian dari *residual* satu pengamatan ke pengamatan lain tetap, maka disebut homoskedastisitas dan jika berbeda disebut heteroskedastisitas. Kebanyakan data cross section mengandung situasi heteroskedastisitas karena data ini menghimpun data yang mewakili berbagai ukuran (kecil, sedang dan besar). homoskedastisitas ditunjukkan dengan nilai sig lebih dari 0.05. Model regresi yang baik adalah yang homoskedastisitas. Dalam penelitian ini menggunakan uji glejser. Untuk mengetahui hasil uji glejser dapat dilihat pada tabel berikut:

**Tabel 4.24 Uji Heteroskedastisitas Persamaan 1**

Coefficients						
Model		Unstandardized Coefficients		Standardized Coefficients	T	Sig.
		B	Std. Error	Beta		
1	(Constant)	2.835	0.735		3.856	0.000
	Nilai Konsumen	0.152	0.097	0.287	1.577	0.118
	Relationship Marketing	-0.143	0.065	-0.379	-2.188	0.031
	Kepuasan	-0.112	0.066	-0.228	-1.704	0.092

a. Dependent Variable: Abs\_Res2

Sumber: Output Spss, diolah 2023

Berdasarkan tabel uji heteroskedastisitas persamaan dua diatas, dapat dilihat bahwa tidak karena taraf signifikansi Nilai Konsumen adalah  $0,118 > 0,05$ , Relationship Marketing sebesar  $0,031 > 0,05$  dan Kepuasan sebesar  $0,092 > 0,05$  maka dilihat dari taraf signifikansi setiap variabel tersebut tidak terjadi heteroskedastisitas karena lebih dari 0,05.



**Tabel 4.25 Uji Heteroskedastisitas Persamaan 2**

Coefficients						
Model		Unstandardized Coefficients		Standardized Coefficients	T	Sig.
		B	Std. Error	Beta		
1	(Constant)	4.037	0.779		5.184	0.000
	Nilai Konsumen	-0.171	0.099	-0.289	-1.724	0.088
	Relationship Marketing	-0.040	0.071	-0.095	-0.566	0.572

a. Dependent Variable: Abs\_Res1

*Sumber: Output Spss, diolah 2023*

Berdasarkan tabel 4. 25 diatas, dapat dilihat bahwa nilai signifikansi untuk variabel nilai konsumen sebesar 0,088 dan relationship marketing sebesar 0,572 artinya tidak terjadi gejala heteroskedastisitas.

#### 4. Uji Hipotesis

##### a. Uji Koefisien Determinasi

Koefisien determinasi bertujuan untuk menguji goodness-fit dari model regresi.<sup>135</sup> Koefisien determinasi adalah partisipasi variabel bebas terhadap variabel terikat. Nilai yang dipakai dalam sebuah koefisien determinasi adalah seberapa besar nol hingga satu. Dan kegunaan selanjutnya dari analisis ini yaitu untuk mengerti besarnya persentase (%) pengaruh dari semua variabel yang ada termasuk variabel independen alias variabel bebas terhadap variabel dependen alias variabel terikat.

<sup>135</sup> Nugraha, B. Pengembangan Uji Statistik: Implementasi Metode Regresi Linier Berganda dengan Pertimbangan Uji Asumsi Klasik. Pradina Pustaka. (2022).

**Tabel 4. 26 Hasil uji Koefisien Determinasi Persamaan 1**

Model Summary				
Model	R	R Square	Adjusted R Square	Std. Error of the Estimate
1	.883 <sup>a</sup>	0.779	0.772	1.380
a. Predictors: (Constant), Kepuasan, Relationship Marketing, Nilai Konsumen				
b. Dependent Variable: loyalitas nasabah				

Sumber: Output Spss, diolah 2023

Berdasarkan tabel diatas kedua variabel baik variabel independen maupun dependen memiliki hubungan yang kuat dikarenakan nilai (R) sebesar 0,883 yang artinya mendekati nilai 1. Sedangkan nilai korelasi (*R Square*) sebesar 0,779 atau sebesar 77,9% maka dapat diartikan ada kontribusi dari variabel independen yang mempengaruhi variabel dependen sebanyak 77,9% dan menyisakan sebanyak 22,1% yang artinya variabel-variabel lainnya yang tidak terdapat dalam penelitian ini yang mempengaruhinya.

**Tabel 4. 27 Hasil uji Koefisien Determinasi Persamaan 2**

Model Summary				
Model	R	R Square	Adjusted R Square	Std. Error of the Estimate
1	.698 <sup>a</sup>	0.487	0.476	1.599
a. Predictors: (Constant), Relationship Marketing, Nilai Konsumen				
b. Dependent Variable: Kepuasan				

Sumber: Output Spss, diolah 2023

Berdasarkan tabel diatas kedua variabel baik variabel independen maupun dependen memiliki hubungan yang kuat dikarenakan nilai (R) sebesar 0,698 yang artinya mendekati nilai 1. Sedangkan nilai korelasi (*R Square*) sebesar 0,487 atau sebesar 48,7% maka dapat diartikan ada

kontribusi dari variabel independen yang mempengaruhi variabel dependen sebanyak 48,7% dan menyisakan sebanyak 51,3% yang artinya variabel-variabel lain yang tidak terdapat dalam penelitian ini yang mempengaruhinya.

a. Uji Simultan (Uji F)

Uji F dilaksanakan untuk mengetahui pengaruh dari variabel-variabel bebas secara bersama-sama terhadap variabel terikat<sup>136</sup>. Adapun dasar untuk pengambilan suatu keputusan yaitu jika F hitung < F tabel, maka Ho diterima. Dan begitu pula sebaliknya jika F hitung > dari F tabel, maka Ho ditolak. Melihat nilai signifikan (Sig. < 0,05 atau 5%). Jika nilai signifikan < 0,05 maka H0 ditolak. Berikut adalah hasil uji F dalam penelitian ini:

**Tabel 4. 28 Hasil Uji F Persamaan 1**

ANOVA <sup>a</sup>						
Model		Sum of Squares	df	Mean Square	F	Sig.
1	Regression	645.734	3	215.245	113.023	.000 <sup>b</sup>
	Residual	182.826	96	1.904		
	Total	828.560	99			
a. Dependent Variable: loyalitas nasabah						
b. Predictors: (Constant), Kepuasan , Relationship Marketing, Nilai Konsumen						

Sumber: Output Spss, diolah 2023

Berdasarkan tabel 4.28 diatas nilai F-hitung sebesar 113.023 dengan nilai tingkat signifikan 0,000. Karena nilai signifikan lebih kecil dari 0,000 < 0,05. Maka H0 ditolak atau Ha diterima dan dapat disimpulkan bahwa variabel Nilai Konsumen, variabel *Relationship Marketing*, dan variabel Kepuasan berpengaruh secara simultan (secara bersama-sama) terhadap variabel Loyalitas Nasabah pada Bank BTN Syariah KC Makassar.

<sup>136</sup> Soedibjo, S Bambang. Pengantar Metode Penelitian Edisi III. Universitas Nasional Pasim. Bandung. 2013.

**Tabel 4. 29 Hasil Uji F Persamaan 2**

ANOVA <sup>a</sup>						
Model		Sum of Squares	df	Mean Square	F	Sig.
1	Regression	235.125	2	117.562	46.007	.000 <sup>b</sup>
	Residual	247.865	97	2.555		
	Total	482.990	99			
a. Dependent Variable: Kepuasan						
b. Predictors: (Constant), Relationship Marketing, Nilai Konsumen						

Sumber: Output Spss, diolah 2023

Berdasarkan tabel 4.29 diatas nilai F-hitung sebesar 46.007 dengan nilai tingkat signifikan 0,000. Karena nilai signifikan lebih kecil dari  $0,000 < 0,05$ . Maka  $H_0$  ditolak atau  $H_a$  diterima dan dapat disimpulkan bahwa variabel Nilai Konsumen dan variabel *Relationship Marketing* berpengaruh secara simultan (secara bersama-sama) terhadap variabel kepuasan pada Bank BTN Syariah KC Makassar.

#### b. Uji Regresi Secara Parsial (Uji T)

Uji T merupakan suatu jawaban sementara terhadap rumusan masalah antara dua variabel atau lebih. Dengan tujuan untuk mengetahui pengaruh masing-masing variabel independen terhadap variabel dependen.<sup>137</sup> jika nilai probabilitas t lebih kecil dari 0,05 maka  $H_a$  diterima dan menolak  $H_0$ , sedangkan jika nilai probabilitas t lebih besar dari 0,05 maka  $H_0$  diterima dan menolak  $H_a$ .

<sup>137</sup> Husein Umar. Metode Penelitian Untuk Skripsi Dan Tesis Bisnis Ed 2. Jakarta: Rajawali Pers, 2013.

**Tabel 4. 30 Uji T Persamaan 1**

Coefficients						
Model		Unstandardized Coefficients		Standardized Coefficients	T	Sig.
		B	Std. Error	Beta		
1	(Constant)	0.417	0.984		0.424	0.673
	Nilai Konsumen	1.089	0.092	0.769	11.893	0.000
	Relationship Marketing	0.850	0.055	0.842	15.469	0.000
	Kepuasan	0.971	0.089	0.742	10.943	0.000
a. Dependent Variable: loyalitas nasabah						

Sumber: Output Spss, diolah 2023

#### 1. Uji t Terhadap Variabel Nilai Konsumen Terhadap Loyalitas Nasabah

Hasil yang di dapat pada Tabel 4.30 diatas, variabel Nilai Konsumen secara statistik menunjukkan hasil yang signifikan pada nilai lebih besar dari  $\alpha$  ( $0,00 < 0,05$ ). Maka  $H_0$  ditolak dan  $H_a$  diterima sehingga dapat disimpulkan bahwa variabel Nilai Konsumen ( $X_1$ ) secara parsial berpengaruh secara signifikan terhadap variabel Loyalitas Nasabah ( $Y$ ) Bank BTN Syariah KC Makassar.

#### 2. Uji t Terhadap Variabel Relationship Marketing Terhadap Loyalitas Nasabah

Hasil yang di dapat pada Tabel 4.30 diatas, variabel Relationship Marketing secara statistik menunjukkan hasil yang signifikan pada nilai lebih besar dari  $\alpha$  ( $0,00 < 0,05$ ). Maka  $H_0$  ditolak dan  $H_a$  diterima sehingga dapat disimpulkan bahwa variabel Relationship Marketing ( $X_2$ ) secara parsial berpengaruh secara signifikan terhadap variabel Loyalitas Nasabah ( $Y$ ) Bank BTN Syariah KC Makassar.

### 3. Uji t Terhadap Variabel Kepuasan Terhadap Loyalitas Nasabah

Hasil yang di dapat pada Tabel 4.30 diatas, variabel Kepuasan secara statistik menunjukkan hasil yang signifikan pada nilai lebih besar dari  $\alpha$  ( $0,00 < 0,05$ ). Maka  $H_0$  ditolak dan  $H_a$  diterima sehingga dapat disimpulkan bahwa variabel Kepuasan (Z) secara parsial berpengaruh secara signifikan terhadap variabel Loyalitas Nasabah (Y) Bank BTN Syariah KC Makassar.

**Tabel 4. 31 Uji T Persamaan 2**

Model		Coefficients				
		Unstandardized Coefficients		Standardized Coefficients	t	Sig.
		B	Std. Error	Beta		
1	(Constant)	3.127	1.094		2.858	0.005
	Nilai Konsumen	0.740	0.080	0.684	9.288	0.000
	Relationship Marketing	0.495	0.060	0.642	8.298	0.000

a. Dependent Variable: Kepuasan

Sumber: Output Spss, diolah 2023

#### 1. Uji t Terhadap Variabel Nilai Konsumen Terhadap Kepuasan

Hasil yang di dapat pada Tabel 4.31 diatas, variabel Nilai Konsumen secara statistik menunjukkan hasil yang signifikan pada nilai lebih besar dari  $\alpha$  ( $0,00 < 0,05$ ). Maka  $H_0$  ditolak dan  $H_a$  diterima sehingga dapat disimpulkan bahwa variabel Nilai konsumen (X1) secara parsial berpengaruh secara signifikan terhadap variabel Kepuasan (Z) Bank BTN Syariah KC Makassar.

#### 2. Uji t Terhadap Variabel Relationship marketing Terhadap Kepuasan

Hasil yang di dapat pada Tabel 4.31 diatas, variabel Relationship Marketing secara statistik menunjukkan hasil yang

signifikan pada nilai lebih besar dari  $\alpha$  ( $0,00 < 0,05$ ). Maka  $H_0$  ditolak dan  $H_a$  diterima sehingga dapat disimpulkan bahwa variabel Relationship Marketing ( $X_2$ ) secara parsial berpengaruh secara signifikan terhadap variabel Kepuasan ( $Z$ ) Bank BTN Syariah KC Makassar.

### 5. Uji Analisis Jalur (*Path Analysis*)

Analisis jalur adalah sebuah perluasan analisis regresi linier berganda yang digunakan untuk menaksir suatu hubungan kausalitas antar variabel yang berdasar pada sebuah teori. Kegunaan lain dari path analysis ini adalah untuk mencari seberapa besar pengaruh antara variabel exogenous dengan variabel endogenous baik secara simultan maupun secara parsial, lalu digunakan juga untuk menguji cocok atau tidak model yang digunakan berdasarkan sebuah data riset maupun dengan sebuah teori, dan fungsi yang lainnya adalah untuk memecah suatu korelasi antar variabel dengan cara mengetahui pengaruh secara langsung, secara tidak langsung, secara total dan faktor-faktor lainnya.

**Tabel 4. 32 Model Summary Jalur 1**

Model Summary				
Model	R	R Square	Adjusted R Square	Std. Error of the Estimate
1	.883 <sup>a</sup>	0.779	0.772	1.380
a. Predictors: (Constant), Kepuasan, Relationship Marketing, Nilai Konsumen				
b. Dependent Variable: loyalitas nasabah				

*Sumber: Output Spss, diolah 2023*

Berdasarkan tabel 4. 32 diatas dapat ditarik suatu kesimpulan sebagai berikut.

- a. Ketiga diatas variabel baik variabel independen maupun dependen memiliki hubungan yang kuat dikarenakan nilai (R) sebesar 0,779 yang artinya mendekati nilai 1.

b. Nilai korelasi (R Square) sebesar 0,779 atau sebesar 77,9% maka dapat diartikan ada kontribusi dari variabel independen yang mempengaruhi variabel dependen sebanyak 77,9% dan menyisakan sebanyak 22,1% yang artinya variabel-variabel lainnya yang tidak terdapat dalam penelitian ini yang mempengaruhinya.

c.  $EI = \sqrt{(1 - R^2)}$

$$= \sqrt{(1 - 0,779)} = 0,470106$$

**Tabel 4. 33 Coefficients Jalur 1**

Coefficients						
Model		Unstandardized Coefficients		Standardized Coefficients	t	Sig.
		B	Std. Error	Beta		
1	(Constant)	0.417	0.984		0.424	0.673
	Nilai Konsumen	1.089	0.092	0.769	11.893	0.000
	Relationship Marketing	0.850	0.055	0.842	15.469	0.000
	Kepuasan	0.971	0.089	0.742	10.943	0.000

a. Dependent Variable: loyalitas nasabah

Sumber: Output Spss, diolah 2023

Dari tabel diatas dapat diperoleh sebuah model persamaan linier yakni:

$$Y = \alpha + \beta_1 X_1 + \beta_2 X_2 + \beta_3 Z + e_1$$

$$Y = 0,417 + 0,971 Z + 1,089 X_1 + 0,850 X_2 + 0,470106$$

a. Nilai konstantanya adalah 0,417 dapat diartikan variabel tersebut konstan, sehingga rata-rata dari kepuasan juga meningkat 0,971 satuan.



- b. Angka koefisien variabel X1 yakni Nilai Konsumen adalah 1,089 dengan angka signifikansi  $0,00 < 0,05$  maka dapat ditarik sebuah kesimpulan bahwa setiap kenaikan ataupun penurunan satuan variabel Nilai Konsumen (X1) berpengaruh terhadap variabel Y yakni loyalitas nasabah.
- c. Angka koefisien variabel X2 yakni *Relationship Marketing* adalah 0,850 dengan angka signifikansi  $0,00 < 0,05$  maka dapat ditarik sebuah kesimpulan bahwa setiap kenaikan ataupun penurunan satuan variabel *Relationship Marketing* (X2) berpengaruh terhadap variabel Y yakni loyalitas nasabah.
- d. Angka koefisien variabel Z yakni Kepuasan adalah 0,971 dengan angka signifikansi  $0,00 < 0,05$  maka dapat ditarik sebuah kesimpulan bahwa setiap kenaikan ataupun penurunan satuan variabel Kepuasan (Z) berpengaruh terhadap variabel Y yakni loyalitas nasabah.

**Tabel 4. 34 Model Summary Jalur 2**

Model Summary				
Model	R	R Square	Adjusted R Square	Std. Error of the Estimate
1	.698 <sup>a</sup>	0.487	0.476	1.599
a. Predictors: (Constant), Relationship Marketing, Nilai Konsumen				
b. Dependent Variable: Kepuasan				

Sumber: Output Spss, diolah 2023

Berdasarkan tabel 4.33 diatas dapat ditarik suatu kesimpulan sebagai berikut.

- a. Kedua variabel diatas baik variabel independen maupun dependen memiliki hubungan yang kuat dikarenakan nilai (R) sebesar 0,476 yang artinya mendekati nilai 1.
- b. Nilai korelasi (R Square) sebesar 0,476 atau sebesar 47,6% maka dapat diartikan ada kontribusi dari variabel independen

yang mempengaruhi variabel dependen sebanyak 47,6% dan menyisakan sebanyak 52,4% yang artinya variabel-variabel lain yang tidak terdapat dalam penelitian ini yang mempengaruhinya.

$$\begin{aligned} \text{c. } E1 &= \sqrt{(1 - R^2)} \\ &= \sqrt{(1 - 0,476)} = 0,723878 \end{aligned}$$

**Tabel 4. 35 Coefficients Jalur 2**

Coefficients						
Model		Unstandardized Coefficients		Standardized Coefficients	t	Sig.
		B	Std. Error	Beta		
1	(Constant)	3.127	1.094		2.858	0.005
	Nilai Konsumen	0.740	0.080	0.684	9.288	0.000
	Relationship Marketing	0.495	0.060	0.642	8.298	0.000
a. Dependent Variable: Kepuasan						

Sumber: Output Spss, diolah 2023

Dari tabel diatas dapat diperoleh sebuah model persamaan linier yakni:

$$Z = \alpha + \beta_1 X_1 + \beta_2 X_2 + e_1$$

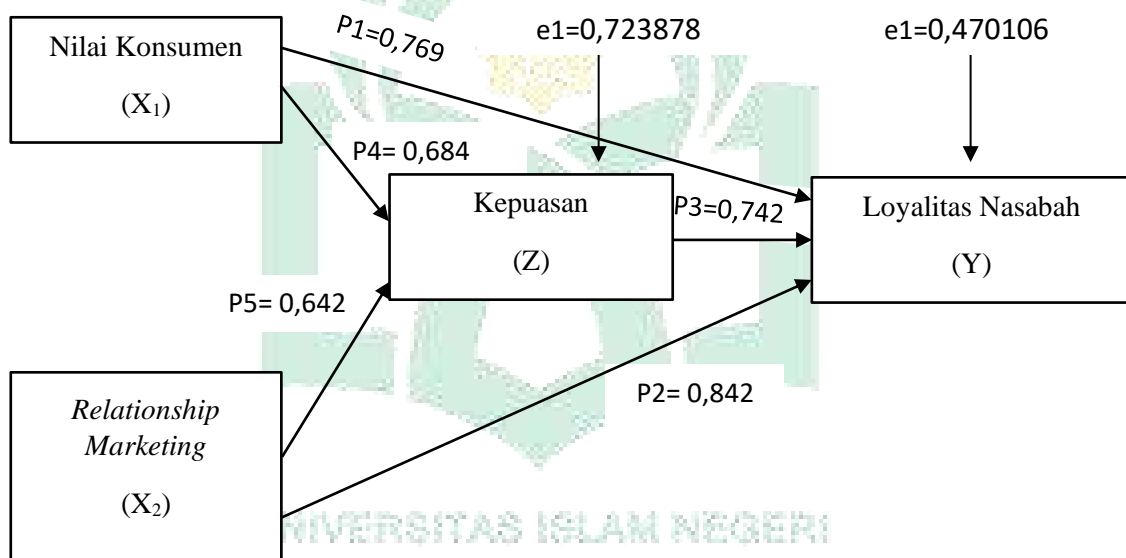
$$Z = 3,127 + 0,740 X_1 + 0,495 X_2 + 0,723878 e_1$$

- Nilai konstantanya adalah 3,127 dapat diartikan variabel tersebut konstan, sehingga rata-rata dari kepuasan juga meningkat 3,127 satuan.
- Angka koefisien variabel X1 yakni Nilai Konsumen adalah 0,740 dengan angka signifikansi  $0,00 < 0,05$  maka dapat ditarik sebuah kesimpulan bahwa setiap kenaikan ataupun penurunan satuan variabel Nilai Konsumen (X1) berpengaruh terhadap variabel Z yakni Kepuasan.

- c. Angka koefisien variabel  $X_2$  yakni *Relationship Marketing* adalah 0,495 dengan angka signifikansi  $0,00 < 0,05$  maka dapat ditarik sebuah kesimpulan bahwa setiap kenaikan ataupun penurunan satuan variabel *Relationship Marketing* ( $X_2$ ) berpengaruh terhadap variabel  $Z$  yakni Kepuasan.

Dari data dan pembahasan diatas dapat menjadi sebuah diagram jalur sebagai berikut:

**Gambar 4.2 Model Analisis Jalur**



Dari diagram jalur di atas dapat diketahui pengaruh langsung, pengaruh tidak langsung serta pengaruh total dari penelitian ini yakni:

- Analisis pengaruh Nilai Konsumen ( $X_1$ ) terhadap Loyalitas Nasabah ( $Y$ )

Diperoleh nilai signifikansi  $X_1$  sebesar  $0,000 < 0,05$ . Sehingga dapat disimpulkan bahwa secara langsung terdapat pengaruh signifikan  $X_1$  terhadap  $Y$

- Analisis Pengaruh *Relationship Marketing* ( $X_2$ ) terhadap Loyalitas Nasabah ( $Y$ )

Diperoleh nilai signifikansi X2 Sebesar  $0,000 < 0,05$ . Sehingga dapat disimpulkan bahwa secara langsung terdapat pengaruh signifikansi X2 terhadap Y

c. Analisis Pengaruh Kepuasan (Z) terhadap Loyalitas Nasabah (Y)

Diperoleh nilai signifikansi Z Sebesar  $0,000 < 0,05$ . Sehingga dapat disimpulkan bahwa secara langsung terdapat pengaruh signifikansi Z terhadap Y

d. Analisis Pengaruh Nilai Konsumen (X1) terhadap Kepuasan (Z)

Diperoleh nilai signifikansi X1 Sebesar  $0,000 < 0,05$ . Sehingga dapat disimpulkan bahwa secara langsung terdapat pengaruh signifikansi X1 terhadap Z

e. Analisis Pengaruh Relationship Marketing (X2) Terhadap Kepuasan (Z)

Diperoleh nilai signifikansi X2 Sebesar  $0,000 < 0,05$ . Sehingga dapat disimpulkan bahwa secara langsung terdapat pengaruh signifikansi X terhadap Z

f. Analisis Pengaruh Nilai Konsumen (X1) dan Relationship Marketing (X2) Melalui Loyalitas nasabah (Y) Terhadap Kepuasan (Z)

Pengaruh langsung yang diberikan X1 terhadap Z sebesar 0,684. Sedangkan pengaruh tidak langsung X1 melalui Z adalah Perkalian antara nilai beta X1 terhadap Y dengan nilai beta Y terhadap Z yaitu :  $0,769 \times 0,742 = 0,570$ . Maka pengaruh total yang diberikan X1 terhadap Y adalah pengaruh langsung ditambah dengan pengaruh tidak langsung yaitu:  $0,684 + 0,570 = 1,254$ . Berdasarkan hasil perhitungan diatas diketahui bahwa nilai pengaruh langsung lebih kecil dari pengaruh tidak langsung, hasil ini menunjukkan bahwa secara tidak langsung X1 melalui Y mempunyai pengaruh signifikan terhadap Z.

Pengaruh langsung yang diberikan X2 terhadap Z sebesar 0,642. Sedangkan pengaruh tidak langsung X2 melalui Z adalah Perkalian antara nilai beta X2 terhadap Y dengan nilai beta Y terhadap Z yaitu:  $0,642 \times 0,742 = 0,476$ . Maka pengaruh total yang diberikan X2 terhadap Y adalah pengaruh langsung ditambah dengan pengaruh tidak langsung yaitu:  $0,476 + 0,570 = 1,046$ . Berdasarkan hasil perhitungan diatas diketahui bahwa nilai pengaruh langsung lebih kecil dari pengaruh tidak langsung, hasil ini menunjukkan bahwa secara tidak langsung X2 melalui Y mempunyai pengaruh signifikan terhadap Z.

Dari hasil uji data penelitian ini dapat dilihat berdasarkan hipotesis penelitian bahwa  $H_a$  di setiap variabel dapat berpengaruh secara positif dan signifikan yang dijabarkan dalam tabel berikut.

**Tabel 4.36 Hasil Uji Data Penelitian**

Hipotesis	Keterangan	Diterima/Ditolak
H <sub>1</sub>	Nilai konsumen berpengaruh positif dan signifikan terhadap loyalitas nasabah Bank BTN Syariah KC Makassar	Diterima
H <sub>2</sub>	Relationship berpengaruh positif dan signifikan terhadap loyalitas nasabah Bank BTN Syariah KC Makassar	Diterima
H <sub>3</sub>	Kepuasan berpengaruh positif dan signifikan terhadap loyalitas nasabah Bank BTN Syariah KC Makassar	Diterima
H <sub>4</sub>	Nilai konsumen berpengaruh positif dan signifikan terhadap kepuasan Bank BTN Syariah KC Makassar	Diterima

H <sub>5</sub>	Relationship marketing berpengaruh positif dan signifikan terhadap kepuasan pada Bank BTN Syariah KC Makassar	Diterima
H <sub>6</sub>	Kepuasan berpengaruh positif dan signifikan Nilai konsumen, dan <i>Relationship Marketing</i> terhadap Loyalitas Nasabah Pada Bank BTN Syariah KC Makassar	Diterima

#### D. Pembahasan Hasil Penelitian

Berdasarkan pengujian hipotesis hasil penelitian yang telah dilakukan untuk mengetahui pengaruh Nilai Konsumen dan Relationship Marketing terhadap Loyalitas Nasabah Melalui kepuasan Sebagai Variabel intervening Bank BTN Syariah KC Makassar akan dijabarkan sebagai berikut.

##### 1. Pengaruh Nilai Konsumen Terhadap Loyalitas Nasabah

Hipotesis pertama (H<sub>1</sub>) yang diajukan dalam penelitian dengan hasil pengujian pada penelitian ini dengan variabel Nilai Konsumen mempunyai angka koefisien adalah 1,089 dengan angka signifikansi  $0,00 < 0,05$  maka dapat ditarik sebuah kesimpulan bahwa setiap kenaikan ataupun penurunan satuan variabel Nilai Konsumen berpengaruh terhadap variabel yakni loyalitas nasabah. Maka, H<sub>a1</sub> dalam penelitian ini diterima dan menolak H<sub>01</sub>.

Berdasarkan analisis menunjukkan bahwa nilai konsumen berpengaruh positif terhadap loyalitas nasabah. Hal ini berarti nilai konsumen sangat Penting dalam suatu Bank karena dengan nilai yang diberikan konsumen kepada Bank yang akan menimbulkan suatu hubungan yang kemungkinan terjadinya suatu hubungan (transaksi). Dan hubungan yang terjalin adalah hubungan jangka panjang, karena usaha dan biaya yang dikeluarkan oleh bank diperkirakan jauh lebih besar jika diperlukan untuk menarik konsumen baru atau yang sudah pergi, dari pada mempertahankannya.

Hal ini didukung oleh hasil penelitian yang dilakukan Alida<sup>138</sup> yang menyatakan bahwa nilai konsumen berpengaruh secara positif dan berpengaruh signifikan terhadap loyalitas nasabah sementara itu hasil penelitian yang dilakukan Evan<sup>139</sup> yang menyatakan bahwa Nilai yang diterima konsumen berpengaruh positif dan signifikan terhadap loyalitas pelanggan. Hal ini dapat dikatakan bahwa konsumen akan meningkatkan loyalitas pada PT KAI dalam hal pembelian tiket kereta api secara online di Stasiun Kota Baru Malang apabila PT KAI Malang meningkatkan nilai yang diterima konsumen. Sedangkan penelitian yang dilakukan Ragitab Dwi Oktari dan Linda Wati<sup>140</sup> tidak sejalan dengan hipotesis pada penelitian ini yang menyatakan bahwa Nilai konsumen tidak berpengaruh positif terhadap loyalitas pelanggan Make Over.

## **2. Pengaruh *Relationship Marketing* Terhadap Loyalitas Nasabah**

Hipotesis Kedua (H<sub>2</sub>) yang diajukan dalam penelitian dengan hasil pengujian pada penelitian ini dengan variabel *Relationship Marketing* mempunyai angka koefisien adalah 0,850 dengan angka signifikansi 0,00 < 0,05 maka dapat ditarik sebuah kesimpulan bahwa setiap kenaikan ataupun penurunan satuan variabel *Relationship Marketing* berpengaruh terhadap variabel loyalitas nasabah. Maka, H<sub>2</sub> dalam penelitian ini diterima dan menolak H<sub>02</sub>.

Berdasarkan analisis menunjukkan bahwa *relationship marketing* berpengaruh positif terhadap loyalitas nasabah. Hal ini berarti *Relationship marketing* menjadi salah satu strategi pemasaran yang bertujuan untuk

---

<sup>138</sup> Alida Palilati, 'Pengaruh Nilai Pelanggan Kepuasan Terhadap Loyalitas Nasabah Tabungan Perbankan Di Sulawesi Selatan', *Jurnal Manajemen Dan Kewirausahaan*, 9.1 (2007), pp.73-81.

<sup>139</sup> Evan Chandra Kusuma, 'Pengaruh Nilai Yang Diterima Pelanggan Dan Kualitas Pelayanan Terhadap Loyalitas Pelanggan : Kepuasan Pelanggan Sebagai Mediator Dan Gender Sebagai Moderator', *Jurnal Bisnis Dan Manajemen*, 5.1 (2018), 42–50  
<<https://doi.org/10.26905/jbm.v5i1.2315>>.

<sup>140</sup> Ragitab Dwi Oktari and Linda Wati, 'Pengaruh Kualitas Produk Dan Nilai Pelanggan Terhadap Loyalitas Pelanggan Melalui Kepuasan Pelanggan Sebagai Variabel Intervening ( Studi Kasus : Pada Pengguna Make Over Di Kota Padang )', 20.2 (2022), 1–3  
<<https://ejurnal.bunghatta.ac.id/index.php/JFEK/article/view/20183>>.

membangun hubungan jangka panjang dengan menjaga hubungan baik dan dapat menguntungkan tidak hanya perusahaan, tetapi juga konsumen melalui berbagai transaksi yang berulang dan berujung pada peningkatan loyalitas nasabah.

Hal ini didukung oleh hasil penelitian yang dilakukan Herwin<sup>141</sup> yang menyatakan bahwa terdapat pengaruh yang positif (searah) atau signifikan antara variabel *Relationship Marketing* terhadap variabel loyalitas Nasabah. Hal ini menjelaskan bahwa semakin tinggi *Relationship Marketing* pada dimensi kepercayaan (trust), komitmen (commitment), komunikasi (communication) serta penanganan keluhan (conflict handling) yang diterapkan pada nasabah maka tingkat Loyalitas Nasabah pun akan menyertai tumbuh semakin tinggi. Begitupun dengan penelitian yang dihasilkan oleh Jessica<sup>142</sup> bahwa ada pengaruh yang signifikan antara variabel *Relationship Marketing* terhadap Variabel Loyalitas Konsumen secara parsial, sedangkan hasil penelitian yang dilakukan Saputra<sup>143</sup> *Relationship marketing* yang signifikan terhadap loyalitas nasabah menunjukkan bahwa adanya pengaruh signifikan. Sementara itu hasil dari penelitian yunita<sup>144</sup> tidak sejalan dengan hipotesis penelitian ini, yang menyatakan bahwa *relationship marketing* tidak berpengaruh signifikan terhadap loyalitas nasabah.

### 3. Pengaruh Kepuasan Terhadap Loyalitas Nasabah

Hipotesis Ketiga (H<sub>3</sub>) yang diajukan dalam penelitian dengan hasil pengujian pada penelitian ini dengan variabel kepuasan mempunyai angka

---

<sup>141</sup> Herwin Ardianto, 'Relationship Marketing Dan Brand Equity Mempengaruhi Loyalitas Nasabah Bank Syariah Di Kota Surabaya', *BALANCE: Economic, Business, Management and Accounting Journal*, 19.1 (2022), 1–13.

<sup>142</sup> Jesika Melina Simamora and Yusmalinda, 'Pengaruh Service Excellence Dan Relationship Marketing Terhadap Loyalitas Konsumen Pada Cv Bersinar Pematangsiantar', *Journal of Management Sciences*, 1.1 (2021), 9–19  
<<http://jurnal.stiesultanagung.ac.id/index.php/strategic/article/view/3>>.a

<sup>143</sup> Saputra dan Ariningsih. 2014. Masa Depan Penerapan Strategi Relationship Marketing pada Industri Jasa Perbankan. *Jurnal Manajemen dan Bisnis.*, Volume 10 No. 1. 2014. Hal 1-15.

<sup>144</sup> Yunita Kurnia Sari, 'Pengaruh Kualitas Pelayanan, Relationship Marketing Dan Corporate Social Responsibility Yunita Kurnia Sari PT Bank Rakyat Indonesia', 2017, 1–14.



koefisien adalah 0,971 dengan angka signifikansi  $0,00 < 0,05$  maka dapat ditarik sebuah kesimpulan bahwa setiap kenaikan ataupun penurunan satuan variabel kepuasan berpengaruh terhadap variabel yakni loyalitas nasabah. Maka,  $H_{a3}$  dalam penelitian ini diterima dan menolak  $H_{03}$ .

Berdasarkan hasil analisis penelitian ini kepuasan berpengaruh positif terhadap kepuasan. Hal ini menunjukkan bahwa peningkatan kepuasan mengarah pada peningkatan loyalitas nasabah atau dengan kata lain semakin tinggi tingkat kepuasan maka semakin tinggi loyalitas nasabah

Hal ini sejalan dengan penelitian Roesdan<sup>145</sup> menyatakan bahwa Kepuasan nasabah berpengaruh positif pada loyalitas nasabah. Hal ini mengindikasikan bahwa peningkatan kepuasan nasabah mengakibatkan meningkatnya loyalitas nasabah atau dengan kata lain semakin tinggi kepuasan nasabah maka loyalitas nasabah juga semakin tinggi. Sedangkan hasil penelitian berlian<sup>146</sup> menyatakan bahwa Kepuasan yang signifikan terhadap loyalitas nasabah menunjukkan bahwa adanya pengaruh signifikan. sementara itu penelitian Dwi Pebranadian<sup>147</sup> tidak sejalan dengan penelitian ini yang mengatakan bahwa kepuasan pelanggan tidak berpengaruh terhadap loyalitas pelanggan.

#### **4. Pengaruh Nilai Konsumen Terhadap kepuasan**

Hipotesis keempat ( $H_4$ ) yang diajukan dalam penelitian dengan hasil pengujian pada penelitian ini dengan variabel Nilai konsumen mempunyai angka koefisien adalah 0,740 dengan angka signifikansi  $0,00 < 0,05$  maka dapat ditarik sebuah kesimpulan bahwa setiap kenaikan ataupun penurunan

---

<sup>145</sup> Roesdan Bayu Ardiyanto, 'Pengaruh Kepuasan Nasabah Terhadap Loyalitas Nasabah Yang Dimediasi Oleh Kepercayaan Nasabah Pada Bank BRI Syariah Surakarta', *Skripsi*, 2013, 1–17.

<sup>146</sup> Berlian Nisazizah and Budi Sudaryanto, 'Analisis Pengaruh Kualitas Layanan, Nilai Nasabah, Dan Customer Relationship Management Terhadap Kepuasan Nasabah Serta Loyalitas Nasabah', *Diponegoro Journal of Management*, 7.4 (2018), 1–12 <<http://ejournal-s1.undip.ac.id/index.php/dbr>>.

<sup>147</sup> Dwi Pebranadian Putra, 'Pengaruh Kepuasan Dan Kepercayaan Terhadap Loyalitas Pelanggan Toko Online', 13.1 (2018), 104–16.

satuan variabel nilai konsumen berpengaruh terhadap variabel yakni Kepuasan. Maka,  $H_{a4}$  dalam penelitian ini diterima dan menolak  $H_{04}$ .

Berdasarkan hasil analisis penelitian ini nilai konsumen berpengaruh positif terhadap Kepuasan. Hal ini menunjukkan semakin baik nilai yang dibawa konsumen ke bank, semakin baik citra bank di mata konsumen dan konsumen akan merasa puas dengan produk. Kepuasan dapat ditingkatkan karena nilai tunjangan dan aspek menarik dapat meningkatkan kepuasan dan loyalitas nasabah terhadap produk. Pihak yang paling mungkin mengekspresikan kepuasan terhadap suatu produk atau layanan, baik itu produk atau layanan, hanyalah Konsumen yang menggunakannya.

Hal ini sejalan dengan penelitian Awaluddin<sup>148</sup> menyatakan bahwa variabel nilai Konsumen berpengaruh positif terhadap kepuasan pelanggan. Hal ini berarti bahwa semakin tinggi nilai konsumen, maka kepuasan pelanggan akan semakin baik. Sedangkan hasil penelitian dari Rossitya<sup>149</sup> nilai konsumen yang signifikan terhadap kepuasan menunjukkan bahwa adanya pengaruh positif. Sementara itu penelitian Wijanarto<sup>150</sup> yang mengatakan bahwa Nilai Konsumen tidak berpengaruh signifikan terhadap kepuasan pelanggan.

## 5. Pengaruh *Relationship Marketing* Terhadap Kepuasan

Hipotesis kelima ( $H_5$ ) yang diajukan dalam penelitian dengan hasil pengujian pada penelitian ini dengan variabel *Relationship marketing* mempunyai angka koefisien adalah 0,495 dengan angka signifikansi  $0,00 < 0,05$  maka dapat ditarik sebuah kesimpulan bahwa setiap kenaikan ataupun

<sup>148</sup> Awaluddin Kurniah, 'Pengaruh Pengalaman Dan Nilai Pelanggan Terhadap Loyalitas Melalui Kepuasan Sebagai Variabel Intervening Pada Pelanggan Scarlett Whitening Di Kota Makassar', 3.2 (2022), 21–31.

<sup>149</sup> Rossitya Dwi Setyawardani, 'Pengaruh Kualitas Layanan, Produk Dan Nilai Pelanggan Terhadap Kepuasan Pelanggan Dan Loyalitas Pelanggan (Studi Kasus Bank Jatim Capem Uwk Di Surabaya)', 14.1 (2021), 230–39.

<sup>150</sup> Wijanarko, K. S. (2014). Pengaruh Nilai Pelanggan Terhadap Kepuasan Serta Dampaknya Terhadap Loyalitas Menggunakan Smartphone Samsung Galaxy Series Di Kota Palu.

penurunan satuan variabel *Relationship Marketing* berpengaruh terhadap variabel yakni kepuasan. Maka,  $H_{a5}$  dalam penelitian ini diterima dan menolak  $H_{05}$ .

Berdasarkan hasil analisis *relationship marketing* berpengaruh signifikan terhadap kepuasan. Hal ini menunjukkan bahwa membangun hubungan kepada nasabah itu sangat perlu karena dengan baiknya hubungan nasabah dan marketing maka, bank akan dapat memahami nasabah yang sedang bermasalah.

Hal ini sejalan dengan penelitian Apriliani dkk<sup>151</sup> menyatakan bahwa *relationship marketing* berpengaruh terhadap kepuasan nasabah. Hal ini dapat disimpulkan bahwa semakin baik hubungan yang dijalin akan semakin meningkatkan kepuasan para nasabahnya. Kepuasan nasabah mengarah kepada profitabilitas sedangkan hasil dari penelitian Atika dkk<sup>152</sup> adanya pengaruh *relationship marketing* yang signifikan terhadap kepuasan yang menunjukkan bahwa adanya pengaruh positif. Sementara itu penelitian Yunita<sup>153</sup> mengatakan bahwa *Relationship Marketing* tidak berpengaruh signifikan terhadap kepuasan nasabah.

## **6. Pengaruh Kepuasan dalam memediasi Nilai Konsumen dan *Relationship Marketing* Terhadap Loyalitas Nasabah**

Hasil pengujian pada penelitian ini yakni menerima hipotesis  $H_6$  Persamaan 1 yakni kepuasan nasabah dapat memediasi pengaruh nilai konsumen terhadap loyalitas nasabah karena bisa dilihat pada persamaan diatas dengan hasil pengaruh langsung antara variabel nilai konsumen dan

---

<sup>151</sup> F. Apriliani, Srikandi. Kumadji, and Andriani. Kusmawati, 'Pengaruh Relationship Marketing Terhadap Kepuasan Dan Loyalitas Nasabah (Studi Pada Nasabah Bank Syariah Mandiri KC Bandar Jaya)', *Jurnal Administrasi Bisnis SI Universitas Brawijaya*, 17.1 (2014), 85042.

<sup>152</sup> Atika Sefesiyani, Achmad Fauzi DH, and Zainul Arifin, 'Pengaruh Relationship Marketing (Pemasaran Rasional) Terhadap Kepuasan Nasabah Serta Dampaknya Pada Loyalitas Nasabah (Survei Pada Nasabah BCA KCP Dinoyo Malang)', *Administrasi Bisnis (JAB)*, 28.3 (2015), 1–8.

<sup>153</sup> Yunita Kurnia Sari, 'Pengaruh Kualitas Pelayanan, Relationship Marketing Dan Corporate Social Responsibility Yunita Kurnia Sari PT Bank Rakyat Indonesia', 2017, 1–14.

juga variabel loyalitas nasabah adalah sebesar 0,684. Sedangkan pengaruh tidak langsung nilai konsumen melalui kepuasan adalah Perkalian antara nilai beta nilai konsumen terhadap loyalitas nasabah dengan nilai beta loyalitas nasabah terhadap kepuasan yaitu:  $0,769 \times 0,742 = 0,570$ . Maka pengaruh total yang diberikan nilai konsumen terhadap loyalitas nasabah adalah pengaruh langsung ditambah dengan pengaruh tidak langsung yaitu:  $0,684 + 0,570 = 1,254$ . Berdasarkan hasil perhitungan diatas diketahui bahwa nilai pengaruh langsung lebih kecil dari pengaruh tidak langsung, hasil ini menunjukkan bahwa secara tidak langsung nilai konsumen melalui loyalitas nasabah mempunyai pengaruh signifikan terhadap kepuasan.

Dari pernyataan diatas kesimpulan yang dapat diambil adalah variabel kepuasan mampu memediasi pengaruh variabel nilai Konsumen terhadap variabel loyalitas nasabah sehingga  $H_6$  dari persamaan 1 diterima, Sedangkan untuk persamaan 2 yaitu variabel kepuasan mampu memediasi pengaruh relationship marketing terhadap variabel loyalitas nasabah dilihat dari hasil analisis berikut.

Hasil pengujian pada penelitian ini yakni menerima hipotesis  $H_6$  dari persamaan 2 yakni kepuasan nasabah dapat memediasi pengaruh *relationship marketing* terhadap loyalitas nasabah karena bisa dilihat pada persamaan diatas dengan hasil pengaruh langsung antara variabel *relationship marketing* dan juga variabel loyalitas nasabah adalah sebesar 0,642. Sedangkan pengaruh tidak langsung *relationship marketing* melalui kepuasan adalah Perkalian antara nilai beta *relationship marketing* terhadap loyalitas nasabah dengan nilai beta loyalitas nasabah terhadap kepuasan yaitu:  $0,642 \times 0,742 = 0,476$ . Maka pengaruh total yang diberikan relationship marketing terhadap loyalitas nasabah adalah pengaruh langsung ditambah dengan pengaruh tidak langsung yaitu:  $0,476 + 0,570 = 1,046$ . Berdasarkan hasil perhitungan diatas diketahui bahwa nilai pengaruh langsung lebih kecil dari pengaruh tidak langsung, hasil ini menunjukkan

bahwa secara tidak langsung *relationship marketing* melalui loyalitas nasabah mempunyai pengaruh signifikan terhadap kepuasan.

Dari hasil analisis diatas dapat disimpulkan bahwa variabel kepuasan mampu memediasi pengaruh variabel *relationship marketing* terhadap variabel loyalitas nasabah sehingga H<sub>6</sub> dari persamaan diterima.

Dari kedua persamaan diatas hal ini sejalan penelitian David<sup>154</sup> menyatakan bahwa Nilai konsumen berpengaruh positif signifikan terhadap kepuasan konsumen. Maka perusahaan bisa melakukan peningkatan loyalitas dengan cara meningkatkan nilai konsumen dan memperhatikan indikator nilai emosional, nilai harga, nilai kualitas, nilai sosial, sehingga loyalitas pelanggan semakin meningkat. Sedangkan penelitian Ragitab<sup>155</sup> tidak sejalan dengan hipotesis penelitian ini yang menyatakan bahwa kepuasan tidak memediasi nilai konsumen terhadap loyalitas nasabah. Sementara itu, hasil dari penelitian Fajar<sup>156</sup> menyatakan bahwa kepuasan nasabah dapat memediasi *Relationship marketing* terhadap Loyalitas nasabah, dan hasil penelitian Ida<sup>157</sup> menyatakan bahwa maka kepuasan mampu memediasi *relationship marketing* yang signifikan terhadap loyalitas menunjukkan bahwa adanya pengaruh positif. Sementara itu penelitian Iqbal<sup>158</sup> tidak sejalan dengan hipotesis penelitian ini dengan menyatakan bahwa hasil penelitian menunjukkan variabel kepuasan nasabah tidak mampu

---

<sup>154</sup> David Arfifahani, 'Pengaruh Nilai Pelanggan Terhadap Loyalitas Pelanggan Melalui Kepuasan Pelanggan (Studi Kasus Concordia Executive Lounge Terminal A Bandara International Adisutjipto Yogyakarta)', *Jurnal Ekobis Dewantara*, 1.3 (2018), 42–47.

<sup>155</sup> Ragitab Dwi Oktari and Linda Wati, 'Pengaruh Kualitas Produk Dan Nilai Pelanggan Terhadap Loyalitas Pelanggan Melalui Kepuasan Pelanggan Sebagai Variabel Intervening ( Studi Kasus : Pada Pengguna Make Over Di Kota Padang )', 20.2 (2022), 1–3 <<https://ejurnal.bunghatta.ac.id/index.php/JFEK/article/view/20183>>.

<sup>156</sup> Fajar Setiaji, 'Pengaruh Karakteristik Syariah Marketing, Relationship Marketing Terhadap Loyalitas Nasabah Dengan Kepuasan Nasabah Sebagai Variabel Intervening (Studi Kasus Pada Bri Syariah Kcp Ungaran)', 2019.

<sup>157</sup> I D A Prasetyaningrum, 'pengaruh relationship marketing , karakteristik syariah marketing , kualitas pelayanan terhadap loyalitas ( Studi Kasus Pada Bank Bri Syariah KCP Majapahit Semarang ) SKRIPSI', 2020

<sup>158</sup> Iqbal Wibisono, Pengaruh Customer Relationship Marketing Terhadap Loyalitas Nasabah Dengan Kepuasan Nasabah Sebagai Variabel Intervening (Studi Kasus Pada Bank Syariah Mandiri Kcp Temanggung). Other Thesis, Iain Salatiga.2019

memediasi antara customer relationship marketing yang terdiri dari komunikasi, komitmen, kepercayaan terhadap loyalitas nasabah.



## BAB V

### PENUTUP

#### A. Kesimpulan

Berdasarkan hasil dan pembahasan pada penelitian dengan judul “Pengaruh Nilai Konsumen dan *Relationship Marketing* terhadap Loyalitas Nasabah Melalui Kepuasan Sebagai Variabel Intervening Pada Bank BTN Syariah KC Makassar”. Dengan sampel 100 responden yang telah peneliti kumpulkan yang telah diuji analisis datanya dapat disimpulkan bahwa:

1. Nilai Konsumen berpengaruh signifikan terhadap loyalitas nasabah. Hal ini berarti semakin baik nilai konsumen maka loyalitas nasabah akan semakin baik.
2. *Relationship Marketing* berpengaruh secara signifikan terhadap loyalitas nasabah. Hal ini berarti *Relationship Marketing* menjadi salah satu strategi pemasaran yang bertujuan untuk membangun hubungan jangka panjang dengan menjaga hubungan baik dan dapat menguntungkan tidak hanya pihak bank, tetapi juga nasabah melalui berbagai transaksi yang berulang dan berujung pada peningkatan loyalitas nasabah.
3. Kepuasan berpengaruh secara signifikan terhadap loyalitas nasabah. Hal ini menunjukkan bahwa peningkatan kepuasan mengarah pada peningkatan loyalitas nasabah atau dengan kata lain semakin tinggi tingkat kepuasan maka semakin tinggi loyalitas nasabah.
4. Nilai Konsumen berpengaruh secara signifikan terhadap kepuasan. Hal ini menunjukkan semakin baik nilai yang dibawa konsumen ke bank, semakin baik citra bank di mata konsumen dan konsumen akan merasa puas dengan produk. Kepuasan dapat ditingkatkan karena nilai tunjangan dan aspek menarik dapat meningkatkan kepuasan dan loyalitas nasabah terhadap produk dan layanannya.
5. *Relationship Marketing* berpengaruh secara signifikan terhadap kepuasan. Hal ini menunjukkan bahwa membangun hubungan

kepada nasabah, akan menimbulkan kepuasan tersendiri dari nasabah itulah yang sangat perlu karena dengan baiknya hubungan nasabah dan *marketing* maka, bank akan dapat memahami nasabah yang sedang bermasalah.

6. kepuasan dalam memediasi Nilai Konsumen berpengaruh positif terhadap loyalitas. Hal ini berarti bahwa, semakin tinggi nilai konsumen maka akan semakin baik pula loyalitas nasabah dan hal ini berdampak pada kepuasan yang diperoleh. Sedangkan kepuasan dalam memediasi *Relationship Marketing* berpengaruh positif terhadap loyalitas nasabah melalui kepuasan. Hal ini berarti bahwa membangun hubungan kepada nasabah dapat meningkatkan kepuasan yang berdampak pada loyalitas nasabah semakin baik.

## **B. Saran-saran**

Berdasarkan hasil kesimpulan yang telah diterangkan di atas, saran yang penulis dapat peroleh sebagai acuan bagi pihak Bank BTN Syariah KC Makassar, antara lain:

1. Bagi Bank BTN Syariah KC Makassar
  - a. Terkait dengan hasil penelitian ini, saran bagi pihak bank BTN Syariah KC Makassar yaitu mampu mempertahankan dan meningkatkan nilai konsumen yang seperti nilai kinerja produk, nilai pelayanan dan nilai emosional karena dapat mempengaruhi loyalitas nasabah maupun kepuasan. Dalam melayani transaksi nasabah kecepatan karyawan, Bank BTN Syariah KC Makassar sangat diperlukan, Adapun yang harus dilakukan dalam memperbaiki pelayanan karyawan dengan melakukan beberapa cara untuk menciptakan karyawan yang lebih cepat atau gesit dalam melayani nasabah, yakni diantaranya dengan memberikan beberapa pelatihan ataupun coaching kepada karyawan, memberikan motivasi sebagai pengembangan karyawan atau hal lainnya, sehingga semakin



membantu meningkatkan loyalitas nasabah dan menimbulkan kepuasan tersendiri bagi nasabah.

- b. Terkait dengan hasil penelitian ini, saran bagi pihak Bank BTN Syariah KC Makassar harus mampu mempertahankan dan meningkatkan penerapan *relationship marketing* baik dengan kepercayaan yang saling dijaga antar Bank dengan nasabah, komitmen yang dibuat, komunikasi yang dijalin, dan dalam menangani masalah berupa keluhan nasabah untuk memberikan kepuasan terhadap nasabahnya dan sehingga terciptanya loyalitas nasabah dalam bank BTN Syariah KC Makassar.
  - c. Terkait dengan hasil penelitian ini, saran bagi pihak bank BTN Syariah KC Makassar harus mampu mempertahankan loyalitas nasabah dengan memberikan Reward untuk nasabah yang setia dan mencari tahu kebutuhan atau masalah yang nasabah hadapi terkait dengan bertransaksi di Bank BTN Syariah KC Makassar.
  - d. Terkait dengan hasil penelitian ini, saran bagi pihak Bank BTN Syariah KC Makassar dengan tingkat kepuasan nasabah yang tinggi maka, pihak bank harus mampu mempertahankan dan meningkatkan tingkat kepuasan pada nasabah dengan cara meningkatkan kualitas pelayanan, hubungan nasabah dan pihak bank.
2. Bagi peneliti Selanjutnya

Penelitian ini diharapkan dapat menjadi salah satu referensi tambahan bagi peneliti loyalitas pelanggan dan peneliti selanjutnya yang tertarik untuk meneliti topik serupa yaitu nilai dan kepuasan konsumen melalui pemasaran relasional sebagai variabel perantara di perbankan syariah. Dari sudut pandang peneliti selanjutnya, disarankan untuk memperluas penelitian sedemikian rupa sehingga diperoleh informasi yang lebih komprehensif tentang faktor-faktor yang mempengaruhi loyalitas nasabah pada bank syariah.

## DAFTAR PUSTAKA

- Abdurrahman bin Nashir as-Sa'di, Syaikh. Taisir al-Karim ar-Rahman Fi Tafsir Kalam al-Mannan, Jilid 5. Jakarta: Darul Haq, 2014.
- Afan Doni Sucahyo, Achmad DH. Fauzi, & Zainul Arifin, "Analisis Pengaruh Customer Relationship Marketing Pemasaran Hubungan Pelanggan dalam Meningkatkan Kepuasan dan Loyalitas (Survei pada Nasabah Bank Tabungan Pensiunan Nasional Mitra Usaha Rakyat Kantor Cabang Bojonegoro)", (*Jurnal Profit*, 7, 1, 2013), h. 152.
- Al-Zuhaili, Wahbah, *Al-Fiqh al-Islami wa Adillatuh* Jilid IV, Dar Al-Fikr, (Damaskus.1997 : 84).
- Ali, Hasan. *Marketing dan Kasus-Kasus Pilihan*. Yogyakarta: CAPS (Center For Academic Publishing Service, 2013).
- Alida Palilati, 'Pengaruh Nilai Pelanggan Kepuasan Terhadap Loyalitas Nasabah Tabungan Perbankan Di Sulawesi Selatan', *Jurnal Manajemen Dan Kewirausahaan*, 9.1 (2007), Pp.73-81
- Anton Bawono, *Multivariate Analysis dengan SPSS*. (Salatiga: STAIN Salatiga Press, 2006).
- Anwar Sanusi. *Metodologi Penelitian Bisnis*, Cetakan Kedua. Bandung: Salemba Empat. 2012.
- Apriliani, F., Srikandi. Kumadji, And Andriani. Kusmawati, 'Pengaruh Relationship Marketing Terhadap Kepuasan Dan Loyalitas Nasabah (Studi Pada Nasabah Bank Syariah Mandiri Kc Bandar Jaya)', *Jurnal Administrasi Bisnis SI Universitas Brawijaya*, 17.1 (2014), 85042
- Ardianto, Herwin, 'Relationship Marketing Dan Brand Equity Mempengaruhi Loyalitas Nasabah Bank Syariah Di Kota Surabaya', *Balance: Economic, Business, Management And Accounting Journal*, 19.1 (2022), 1–13

- Ardiyanto, Roesdan Bayu, 'Pengaruh Kepuasan Nasabah Terhadap Loyalitas Nasabah Yang Dimediasi Oleh Kepercayaan Nasabah Pada Bank Bri Syariah Surakarta', *Skripsi*, 2013, 1–17
- Arfifahani, David, 'Pengaruh Nilai Pelanggan Terhadap Loyalitas Pelanggan Melalui Kepuasan Pelanggan (Studi Kasus Concordia Executive Lounge Terminal A Bandara Internasional Adisutjipto Yogyakarta)', *Jurnal Ekobis Dewantara*, 1.3 (2018), 42–47
- Aslami, N & Siregar, A. M., Analisis Faktor-Faktor Perilaku Konsumen Terhadap Keputusan Pembelian. *Mimbar Kampus: Jurnal Pendidikan dan Agama Islam*. 2022.
- Bali, Asri Yanti, 'Pengaruh Kualitas Produk Dan Harga Terhadap Loyalitas Konsumen Dengan Kepuasan Konsumen Sebagai Variabel Intervening', *Jurnal Akuntansi, Manajemen Dan Ekonomi*, 1.1 (2022), 1–14  
<<https://doi.org/10.56248/Jamane.V1i1.7>>
- Ball, Dwayne, Pedro Simões Coelho, And Alexandra Machás, 'The Role Of Communication And Trust In Explaining Customer Loyalty: An Extension To The Ecsi Model', *European Journal Of Marketing*, 38.9–10 (2004), 1272–93  
<<https://doi.org/10.1108/03090560410548979>>
- Bawono, Anton. *Multivariate Analysis dengan SPSS*. Salatiga: STAIN Salatiga press. 2006.
- Budi Prabowo, "Pengaruh Relationship Marketing terhadap Loyalitas Pelanggan melalui Kepuasan Pelanggan pada PT. Astra Surabaya", *Jurnal Ilmu-Ilmu Sosial*, 8, 2 (2008), h. 92.
- Bungin, Burhan. *Metode Penelitian Kuantitatif*. Jakarta: Prenadamedia. 2005.
- Cardia, Daniel I Nyoman Renatha, I Wayan Santika, And Ni Nyoman Rsi Respati, 'Pengaruh Kualitas Produk, Harga, Dan Promosi Terhadap Loyalitas Pelanggan', *E-Jurnal Manajemen Universitas Udayana*, 8.11 (2019), 6762  
<<https://doi.org/10.24843/Ejmunud.2019.V08.I11.P19>>

- Chan, Syafruddin. Relationship Marketing : Inovasi Pemasaran Yang Membuat Pelanggan Bertekuk Lutut. PT Gramedia Pustaka Utama. Jakarta. 2003
- Christopher Lovelock & Lauren K Wright. Manajemen Pemasaran Jasa, PT. Indeks, Indonesia. 2007.
- Dharmmesta dan Irawan. Manajemen Pemasaran Modern, Edisi II, Liberty, Yogyakarta, 2000.
- Dharmasthala, B. Swastha dan Hani Handoko. Manajemen Pemasaran: Analisis Perilaku Konsumen. Konsumen. Edisi Pertama. Cetakan Keenam. Yogyakarta: BPFE. 2014.
- Fikriansyah, Fikri, *Pengaruh Nilai Pelanggan, Kepuasan Nasabah, Kualitas Pelayanan, Dan Relationship Marketing Terhadap Loyalitas Nasabah Di Bank Bjb Syariah Kcp Ciputat.*, 2018, III
- Dwi Nopita Sari, *Faktor-Faktor Yang Mempengaruhi Loyalitas Nasabah Tabungan Btn Batara Ib, Journal Of Chemical Information And Modeling*, 2013, LIII
- Etta Mamang Sangadji dan Sopiiah, *Perilaku Konsumen*, ( Yogyakarta: Andi Offset, 2013), h. 182
- Fandi, Tjiptono, 1995, *Strategi Pemasaran*, Edisi Pertama, Andi Offset. Yogyakarta.
- Fandi, Tjiptono. *Service, Quality & Satisfaction*. Edisi 3. Yogyakarta: Penerbit Andi, 2014.
- Fandy Tjiptono, *Strategi Pemasaran*, Edisi III, Yogyakarta : CV. Andi Offset. 2008.
- Fandy, Tjiptono. *Service Management Mewujudkan Layanan Prima*. Edisi 2. (Yogyakarta: Andi, 2011).
- Fermayan, Riche, Ash Shadiq Egim, And Alyani Atsarina, ‘Pengaruh Nilai Konsumen Dan Kepuasan Konsumen Terhadap Loyalitas Nasabah Bank Rakyat Indonesia Abstract : This Study Objective To Determine The Effect Of

Consumer Value And Customer Satisfaction On Customer Loyalty At Bank Bri Unit Balai Selasa , Painan B', 4.3 (2021), 327–35

Freddy Rangkuti, Teknik Mengukur dan Strategi Meningkatkan Kepuasan Nasabah, (Jakarta: Gramedia Pustaka Utama, 2002).

Gabriella, Ingrid Stacia, 'Pengaruh Relationship Marketing Terhadap Kepuasan Dan Loyalitas Nasabah (Studi Pada Nasabah Bank Pembangunan Daerah Kalimantan Timur Kantor Cabang Sendawar Kutai Barat)', 2017

Gultom, Selfie Afriani, And Saparuddin Siregar, 'Apakah Realitas Memoderasi Keputusan Nasabah Bank Syariah', 8.02 (2022), 1348–56

Ghozali, Imam. Aplikasi Analisis Multivariate dengan Program IBM SPSS 21 Update PLS Regresi. Semarang: Badan Penerbit Universitas Diponegoro. 2013.

Ghozali, Imam. Aplikasi Analisis Multivariate Dengan Program IBM SPSS 23 (Edisi 8). Cetakan ke VIII. Semarang : Badan Penerbit Universitas Diponegoro. 2016.

Hadi, S. Metodologi Research, Jilid 1, Yogyakarta: Yayasan Penerbit Fakultas Psikologi Universitas Gadjah Mada. 2002

Harun, Harniza, 'Pengaruh Customer Relationship Marketing Dan Nilai Nasabah Terhadap Loyalitas Nasabah (Studi Kasus: Pada Pt Bank Muamalat Cabang Jambi)', 3.1 (2011), 59–75

H. Kartajaya, Hermawan kartajaya on Segmentation, (Bandung : PT. Mizan Pustaka, 2007), h. 24

Hendri Prasetyo, Pengaruh Brand Image Nokia Terhadap Perilaku Konsumen Dengan Kepuasan dan Loyalitas sebagai Variabel Intervening Pada Mahasiswa Fakultas Ekonomi Universitas Sebelas Maret Surakarta, Jurnal Ilmiah Prodi Manajemen Universitas Pamulang, Vol. 2, No. 2 (April 2015),h.

- Hermawan, I. Metodologi Penelitian Pendidikan : Kuantitatif, Kualitatif & Mixed Methods. Kuningan. Hidayatul Quran Kuningan. (2019).
- Hilling, Victor Sinatra, 'Pengaruh Relationship Marketing Terhadap Kepuasan Nasabah Dan Dampaknya Pada Loyalitas Nasabah (Survei Pada Nasabah Tabungan Bank Central Asia Kantor Kas Sawojajar Kota Malang)', *The Marketing Book*, 2018, 32–52 <<https://doi.org/10.4135/9781446252062.N1>>
- Hurriyati, Ratih. Bauran Pemasaran dan Loyalitas Konsumen. Bandung : Alfabeta. (2018).
- Husein Umar. Metode Penelitian Untuk Skripsi Dan Tesis Bisnis Ed 2. Jakarta: Rajawali Pers, 2013.
- Irawan, H. 10 Prinsip Kepuasan Pelanggan. Jakarta: Elex Media Komputindo. (2009).h 89
- Irwansyah, Ahmad, And Riko Mappadeceng, 'Pengaruh E-Service Quality Terhadap Customer Loyalty Melalui Customer Satisfaction Pada Toko Online Bukalapak', *J-Mas (Jurnal Manajemen Dan Sains)*, 3.2 (2018), 128 <<https://doi.org/10.33087/Jmas.V3i2.50>>
- Jannah, Miftahul, 'Nilai-Nilai Pendidikan Akhlak Dalam Al-Quran (Kajian Tafsir Surat Al-Hujurat Ayat 9-13)', *Tarbiyah Islamiyah: Jurnal Ilmiah Pendidikan Agama Islam*, 11.2 (2021), 9–20 <<https://doi.org/10.18592/Jtipai.V11i2.4910>>
- Kamil, Nizamuddin, Rusdi Rusli, And Neka Erlyani, 'Hubungan Kepuasan Pelanggan Dengan Loyalitas Pelanggan Jasa Gojek Banjarbaru', *Kognisia Prodi Psikologi Fk Ulm*, 1.2 (2018), 1–7 <<https://ppjp.ulm.ac.id/journals/index.php/kog/article/view/1540/1223>>
- Kementerian agama RI, Al-Qur'an Al Karim dan terjemahan, Penerbit Halim Qur'an. 2013.

- Kotler, P. & Armstrong, G. (Prinsip-Prinsip Pemasaran Edisi 12 penerbit Erlangga. 2012),
- Kotler, Philip and Kevin Lane Keller, Manajemen Pemasaran, Edisi 13, Jilid 1, Jakarta : Erlangga. 2009.
- Kotler, Philip and Kevin Lane Keller. Manajemen Pemasaran, Edisi 13 Jilid 1 dan 2, Alih Bahasa : Bob Sabran, Erlangga, Jakarta, 2011.
- Kotler, Philip dan Gary Amstrong, Prinsip-Prinsip Pemasaran, Jilid 1, Edisi 12, Terjemahan: Bob Sabran, M.M, Jakarta: Erlangga,2006.
- Kotler, Philip. Manajemen Pemasaran. Jilid 2. Jakarta. Bumi Aksara, 2000
- Kotler, Phillip dan Kevin Lane Keller. Manajemen Pemasaran edisi 12 Jilid 1 & 2. Jakarta: PT. Indeks.2016
- Kurniah, Awaluddin, 'Pengaruh Pengalaman Dan Nilai Pelanggan Terhadap Loyalitas Melalui Kepuasan Sebagai Variabel Intervening Pada Pelanggan Scarlett Whitening Di Kota Makassar', 3.2 (2022), 21–31
- Kusuma, Evan Chandra, 'Pengaruh Nilai Yang Diterima Pelanggan Dan Kualitas Pelayanan Terhadap Loyalitas Pelanggan : Kepuasan Pelanggan Sebagai Mediator Dan Gender Sebagai Moderator', *Jurnal Bisnis Dan Manajemen*, 5.1 (2018), 42–50 <<https://doi.org/10.26905/jbm.v5i1.2315>>
- Lemeshow, Besar Sampel Dalam Penelitian Kesehatan, Yogyakarta, UGM. 1997.
- Lovelock, Christopher., Jochen, Wirtz., & Jacky, Mussry. Pemasaran Jasa – Perspektif Indonesia Jilid 1. Jakarta: Penerbit Erlangga. (2010).
- Lupiyoadi, R. Manajemen Pemasaran Jasa. ( Jakarta : Salemba Empat,2014 )
- Merdekawati, Woro, And Naili Farida, 'Loyalitas Pelanggan , Melalui Kepuasan Pelanggan Pada Pelanggan Bus Efisiensi ( Studi Po Efisiensi Jurusan Yogyakarta-Cilacap )', *Jurnal Administrasi Bisnis*, 2.1 (2013), 64–75
- Massie, James, And Rudy Wenas, 'Pengaruh Nilai Pelanggan Dan Kualitas

- Pelayanan Terhadap Kepuasan Dampaknya Terhadap Loyalitas Nasabah', 2014
- Mauluddin M. Soleh, etc. "Analisis Perilaku Konsumen Dalam Transaksi Di E Commerce". Proceedings of Islamic Economics, Business, and Philanthropy Volume 1, Issue 1. (2022).
- Melinia, Putri, 'Pengaruh Complaint Handling Dan Service Excellence Terhadap Loyalitas Nasabah Dalam Penggunaan Mobile Banking Dengan Kepuasan Nasabah Sebagai Variabel Intervening (Survei Pada Nasabah Pt. Bank Muamalat Kantor Cabang Pembantu Palembang)', *Syria Studies*, 7.1 (2022), 37–72
- Minda, Jurnal Matlamat, And Muhammad Hafiz, 'Nilai Dakwah Dalam Surah Ali-Imran Ayat 159 ; Studi Komparatif Tafsir Al-Azhar Karya H . Abdul Malik Karim Amrullah Dan Tafsir Al-Mishbah', 2.1 (2022), 1–8
- Muh. Yani Balaka. Metode Penelitian Kuantitatif. Cetakan Ke -1. Bandung: Widiana Bhakti Persada Bandung. 2022
- Mulyadi Nitisastro, Perilaku Konsumen dalam Perspektif Kewirausahaan. Bandung : Alfabeta. 2012.
- Munandar." Faktor-Faktor Yang Mempengaruhi Perilaku Konsumen Dalam Membeli Kopi Espresso". Jurnal Visioner & Strategis Volume 6, Nomor 1. (2022)
- Naicerline Sandhy Suprpto, Skripsi; "Pengaruh Nilai Pelanggan, Kualitas Pelayanan Dan Relationship Marketing Terhadap Loyalitas Nasabah ( Studi Kasus Pada Bank BNI Syariah Pusat)", (2022), hal 1
- Ndubisi, Nelson Oly. Relationship Marketing and Customer Loyalty. Marketing Intelligence & Planning Journal.2006. Vol. 25 No. 1, 2007 pp. 98- 106
- Nik Azizah, Berlian, And Budi Sudaryanto, 'Analisis Pengaruh Kualitas Layanan, Nilai Nasabah, Dan Customer Relationship Management Terhadap Kepuasan



- Nasabah Serta Loyalitas Nasabah', *Diponegoro Journal Of Management*, 7.4 (2018), 1–12 <[Http://Ejournal-S1.Undip.Ac.Id/Index.Php/Dbr](http://Ejournal-S1.Undip.Ac.Id/Index.Php/Dbr)>
- Nugraha, B. Pengembangan Uji Statistik: Implementasi Metode Regresi Linier Berganda dengan Pertimbangan Uji Asumsi Klasik. Pradina Pustaka. (2022).
- Oktari, Ragitab Dwi, and Linda Wati, 'Pengaruh Kualitas Produk Dan Nilai Pelanggan Terhadap Loyalitas Pelanggan Melalui Kepuasan Pelanggan Sebagai Variabel Intervening ( Studi Kasus : Pada Pengguna Make Over Di Kota Padang )', 20.2 (2022), 1–3 <<https://ejurnal.bunghatta.ac.id/index.php/JFEK/article/view/20183>>
- Otoritas Jasa Keuangan, 2022
- Piper Ronika, "Pengaruh Kualitas Layanan Terhadap Loyalitas Nasabah Non-Muslim Pada PT. Prudential Syariah Cabang Bekasi", (Skripsi, Fakultas Syariah dan Hukum UIN Syarif Hidayatullah Jakarta, 2015), h. 25.
- Prasetyaningrum, I D A, 'Pengaruh Relationship Marketing , Karakteristik Syariah Marketing , Kualitas Pelayanan Terhadap Loyalitas ( Studi Kasus Pada Bank Bri Syariah Kcp Majapahit Semarang ) Skripsi', 2020
- Putra, Dwi Pebranadian, 'Pengaruh Kepuasan Dan Kepercayaan Terhadap Loyalitas Pelanggan Toko Online', 13.1 (2018), 104–16
- Putu Ade Andre Payadnya dan I Gusti Agung Ngurah Trisna Jayantika "Panduan Penelitian Eksperimen Beserta Analisis Statistik dengan SPSS". ISBN:9786024759940, 6024759940. Penerbit: Deepublish. (2018).
- R. W Griffin, Management Jilid 1, (Jakarta: Erlangga, 2005), h. 31
- Ratno, Fernaldi Anggadha, 'Pengaruh Kualitas Layanan Dan Penanganan Keluhan Terhadap Loyalitas Nasabah Dengan Kepuasan Sebagai Variabel Intervening (Studi Kasus Bprs Suriyah Cabang Salatiga)', *Jurnal Baabu Al-Ilmi: Ekonomi Dan Perbankan Syariah*, 5.2 (2020), 142 <[Https://Doi.Org/10.29300/Ba.V5i2.3504](https://doi.org/10.29300/Ba.V5i2.3504)>

- Salsabila, Syefira, 'Pengaruh Relationship Marketing Terhadap Kepuasan Dan Loyalitas Nasabah (Studi Pada Nasabah Bank Pembangunan Daerah Kalimantan Timur Kantor Cabang Sendawar Kutai Barat)', *Undergraduate Thesis*, 53.9 (2017)
- Sani, Achmad & Vivin Maharani. *Metodologi Penelitian Manajemen Sumber Daya Manusia (Teori, Kuesioner dan Analisis Data)*. Malang :UIN MALIKI Press. Cetakan Ke-2. 2013.
- Sari, Renny, 'Pengaruh Customer Relationship Marketing, Nilai Nasabah Dan Keunggulan Produk Terhadap Loyalitas Nasabah Pada Bank Syariah Mandiri Kantor Cabang Pangkalan Brandan'; 2019
- Sari, Yunita Kurnia, 'Pengaruh Kualitas Pelayanan, Relationship Marketing Dan Corporate Social Responsibility Yunita Kurnia Sari Pt Bank Rakyat Indonesia', 1–14
- Sefesiyani, Atika, Achmad Fauzi Dh, And Zainul Arifin, 'Pengaruh Relationship Marketing (Pemasaran Relasional) Terhadap Kepuasan Nasabah Serta Dampaknya Pada Loyalitas Nasabah (Survei Pada Nasabah Bca Kcp Dinoyo Malang)', *Administrasi Bisnis (Jab)*, 28.3 (2015), 1–8
- Setiaji, Fajar, 'Pengaruh Karakteristik Syariah Marketing, Relationship Marketing Terhadap Loyalitas Nasabah Dengan Kepuasan Nasabah Sebagai Variabel Intervening (Studi Kasus Pada Bri Syariah Kcp Ungaran)', 2019
- Setiawati, Lina. "Pengaruh Nilai Proses, Nilai Hasil dan Kenikmatan Berbelanja terhadap Loyalitas Pelanggan berbelanja di Pusat Perbelanjaan Modern" Skripsi. Fakultas Ilmu Sosial dan Ilmu Politik Universitas Lampung, Lampung, 2012
- Setya Wardani, Rossitya Dwi, 'Pengaruh Kualitas Layanan, Produk Dan Nilai Pelanggan Terhadap Kepuasan Pelanggan Dan Loyalitas Pelanggan(Studi Kasus Bank Jatim Capem Uwk Di Surabaya)', 14.1 (2021), 230–39
- Sheth J. N. *The Theory of Buyer Behavior*. New York. John Wiley. 2010.

- Sidik, Firman, 'Pemikiran Bisri Mustofa Tentang Nilai Pendidikan Karakter (Kajian Surat Al-Hujurat Ayat 11-15 Tafsir Al-Ibriz)', *Tawazun: Jurnal Pendidikan Islam*, 13.1 (2020), 42  
<<https://doi.org/10.32832/Tawazun.V13i1.2980>>
- Simamora, Jesika Melina, And Yusmalinda, 'Pengaruh Service Excellence Dan Relationship Marketing Terhadap Loyalitas Konsumen Pada Cv Bersinar Pematangsiantar', *Journal Of Management Sciences*, 1.1 (2021), 9–19  
<<http://jurnal.stiesultanagung.ac.id/index.php/strategic/article/view/3>>
- Siti Fatimah and Hasanuddin Damis Mapparenta H. Syahnur Said, 'Influence Of Psychological Factors, Cultural Factors, Personal Factors, And Social Factors On The Innovation And Strategy Student Decision (Empirical Study at UIN Alauddin Makassar Students)', 9.12 (2015), 375–90.
- Soedibjo, S Bambang. Pengantar Metode Penelitian Edisi III. Universitas Nasional Pasim. Bandung. 2013.
- Sugiyono, Statistik Untuk Penelitian, Bandung : Penerbit Alfabeta, 2016.
- Sugiyono, Metode Penelitian Kombinasi (Mix Methods), Bandung: Alfabeta, 2015, hlm. 38
- Sugiyono, Metode Penelitian Kuantitatif, Kualitatif dan R&D, (Bandung: Alfabeta, 2014), h. 206.
- Sugiyono. Metode Penelitian Kuantitatif, Kualitatif dan R&D. Bandung: Afabeta. 2011.
- Suliyanto. Analisis Data Dalam Aplikasi Pemasaran. Glia Indonesia Anggota IKAPI, Bogor. (2005).
- Sumarwan Ujang, Perilaku Konsumen, Teori dan Penerapan dalam Pemasaran Edisi kedua, (Ghalia Indonesia: 2011).
- Syafruddin Chan, Relationship Marketing: Inovasi Pemasaran yang Membuat Pelanggan Bertekuk Lutut, (Jakarta: PT.Gramedia Pustaka Utama, 2003), h. 4.

- Thungasal, Chandra Eddy, And Hotlan Siagian, 'Loyalitas Pelanggan Melalui Kepuasan Pelanggan Pada Hotel Kasuari', *Agora*, 7.1 (2019), 1–7
- Trimulato, Nasrullah Bin Sapa, And St. Hafsah Umar, 'The Role Of Islamic Economic Institutions To Recover Real Sector Of Smes During Covid-19 Pandemic', *Li Falah: Jurnal Studi Ekonomi Dan Bisnis Islam*, 6.1 (2021), 78 <[Https://Doi.Org/10.31332/Lifalah.V6i1.2653](https://doi.org/10.31332/Lifalah.V6i1.2653)>
- Wibisono Iqbal, Pengaruh Customer Relationship Marketing Terhadap Loyalitas Nasabah Dengan Kepuasan Nasabah Sebagai Variabel Intervening (Studi Kasus Pada Bank Syariah Mandiri Kcp Temanggung). Other Thesis, Iain Salatiga. 2019
- Widodo. Metode penelitian populer & praktis. Cetakan ke-4: Rajawali Pers. Depok. 2021
- William Staton J, Prinsip Pemasaran, Jild. I, (Jakarta: Erlangga, 1996). h. 105
- Zeithaml, V.A., M.J. Bitner, D.D. Gremler. Services Marketing: Integrating Customer Focus Across the Firm 6 thed. Mcgraw-Hill. Boston. 2013.
- Zulkarnain, Entrepreneurial Marketing:Teori dan Implementasi (Yogyakarta: Graha Ilmu, 2014), h. 113.





# LAMPIRAN

UNIVERSITAS ISLAM NEGERI  
**ALAUDDIN**  
M A K A S S A R

# KUESIONER

## PENGARUH NILAI KONSUMEN DAN RELATIONSHIP MARKETING TERHADAP LOYALITAS NASABAH MELALUI KEPUASAN SEBAGAI VARIABEL INTERVENING PADA BANK BTN SYARIAH KC MAKASSAR

### I. PETUNJUK UMUM

Kepada:

Yth. Nasabah Bank BTN Syariah KC Makassar

Assalamualaikum warahmatullah wabarakatuh

Dalam rangka menyelesaikan tugas akhir kuliah (skripsi) untuk memenuhi persyaratan gelar sarjana (Strata satu/S-1), Saya Andi Mutmainnah, Mahasiswa Jurusan Perbankan Syariah, Fakultas Ekonomi Bisnis Islam, Universitas Islam Negeri (UIN) Alauddin Makassar, sedang melakukan penelitian.

Maka dalam rangka pengumpulan data saya mohon Bapak/Ibu atau Saudara/i bersedia meluangkan waktunya untuk menjawab kuesioner ini. Data ini sangat tergantung terhadap jawaban yang anda berikan. Data ini dijamin kerahasiaannya untuk privasi anda, Bantuan anda sangat berharga bagi penelitian yang sedang dilakukan.

Atas segala bantuan dan kerjasama yang anda berikan, saya ucapkan banyak banyak terimakasih. Wallahul muwafiq ila aqwamith tharieq, wassalamu'alaikum warahmatullah wabarakatuh

Hormat saya

## Identitas Responden

Isilah data identitas responden berikut ini:

Nama :

Usia :

Pekerjaan :

Jenis Kelamin :

Lama Menjadi Nasabah :

## II. Butir Pertanyaan Kuesioner

Keterangan:

STS (Sangat Tidak Setuju)	TS (Tidak Setuju)	N (Netral)	S (Setuju)	SS (Sangat Setuju)
1	2	3	4	5

NO	PERTANYAAN	NILAI KONSUMEN				
		STS	TS	N	S	SS
1.	<b>Nilai Emosional (<i>Emotional value</i>)</b> Saya merasa senang dan nyaman menggunakan produk tabungan maupun layanan Bank BTN Syariah KC Makassar					
2.	<b>Nilai Sosial (<i>Social value</i>)</b> Produk pada Bank BTN Syariah KC Makassar memiliki kemampuan untuk menciptakan rasa bangga pada saya					
3.	<b>Nilai Kualitas/ Performa Jasa (<i>Quality/performance value</i>)</b> Kordinasi pelayanan yang dilakukan semua karyawan Bank BTN Syariah KC Makassar di saat saya datang hingga pergi sudah baik dimata saya					

NO	PERTANYAAN	RELATIONSHIP MARKETING				
		STS	TS	N	S	SS
1.	<b>Kepercayaan</b>					
	Saya percaya dan yakin terhadap produk-produk Bank BTN Syariah KC Makassar					
2.	<b>Komitmen</b>					
	Bank BTN Syariah KC Makassar memiliki komitmen memberikan pelayanan yang terbaik kepada saya serta memenuhi kebutuhan saya.					
3.	<b>Komunikasi</b>					
	Bank BTN Syariah KC Makassar menjalin komunikasi dan memberikan informasi - informasi kepada saya					
4.	<b>Penanganan Keluhan</b>					
	Bank BTN Syariah KC Makassar memberikan penanganan keluhan kepada saya dengan cepat dan tepat					

NO	PERTANYAAN	LOYALITAS NASABAH				
		STS	TS	N	S	SS
1	<b>Melakukan Pembelian Berulang Secara Teratur</b>					
	Saya selalu melakukan transaksi berulang di Bank BTN Syariah KC Makassar					
2	<b>Membeli Antar Lini Produk Dan Jasa</b>					
	Saya melakukan transaksi di semua lini produk Bank BTN Syariah KC Makassar sesuai kebutuhan Saya					
3	<b>Mereferensikan Kepada Orang Lain</b>					
	Saya merekomendasikan kepada orang-orang terdekat saya untuk melakukan transaksi Bank BTN Syariah KC Makassar					



4.	<b>Menunjukkan Kekebalan Terhadap Tarikan Dari Pesaing</b>					
	Saya tetap memilih Bank BTN Syariah KC Makassar dan selalu menolak ketika ditawarkan produk atau jasa perbankan lainnya.					

NO	PERTANYAAN	KEPUASAN				
		STS	TS	N	S	SS
1	<b>Kesesuaian harapan</b>					
	Saya merasa puas terhadap layanan yang diberikan oleh Bank BTN Syariah KC Makassar					
2	<b>Minat berkunjung Kembali</b>					
	Saya tertarik untuk menggunakan kembali produk/jasa yang disediakan oleh Bank BTN Syariah KC Makassar					
3	<b>Kesiapan merekomendasikan</b>					
	Saya bersedia untuk menginformasikan kepada orang lain bahwa Bank BTN Syariah KC Makassar memberikan beragam keuntungan dan kemudahan layanan dalam bertransaksi					

UNIVERSITAS ISLAM NEGERI  
**ALAUDDIN**  
 MAKASSAR

## DATA JAWABAN RESPONDEN

Responden	Gender	Usia	Pekerja	LMN	Nilai Konsumen X1				relashionsip marketing X2					loyaliats nasabah Y					kepuasan Z			
					X1.1	X1.2	X1.3	X1	X2.1	X2.2	X2.3	X2.4	X2	Y.1	Y.2	Y.3	Y.4	Y	Z.1	Z.2	Z.3	Z
					1	2	3	X1	1	2	3	4	X2	1	2	3	4	Y	1	2	3	Z
1	1	4	4	1	5	5	5	15	5	5	5	5	20	5	5	5	5	20	5	5	5	15
2	2	4	4	1	4	5	5	14	5	5	4	5	19	5	4	5	5	19	5	5	5	15
3	2	1	3	1	5	5	4	14	4	3	4	4	15	3	3	4	4	14	3	4	4	11
4	2	1	2	2	5	5	5	15	4	4	4	5	17	5	4	4	4	17	4	5	5	14
5	1	3	2	1	5	4	5	14	4	5	4	5	18	4	5	4	4	17	5	5	5	15
6	2	2	3	1	4	3	4	11	4	4	4	4	16	3	4	4	4	15	4	4	3	11
7	1	3	3	2	5	5	5	15	5	5	5	5	20	4	4	5	1	14	5	5	5	15
8	2	2	4	1	5	5	5	15	5	5	5	5	20	5	5	5	5	20	5	5	5	15
9	2	1	4	1	5	5	5	15	5	5	5	5	20	5	5	5	5	20	5	5	5	15
10	2	2	3	1	5	5	5	15	5	5	5	5	20	5	5	5	5	20	5	5	5	15
11	1	2	4	1	4	5	5	14	4	4	5	3	16	5	4	5	4	18	5	5	5	15
12	1	2	4	1	5	5	3	13	5	3	4	5	17	5	4	5	4	18	3	4	4	11
13	1	2	3	1	4	4	3	11	5	3	5	4	17	4	5	5	5	19	5	5	5	15
14	2	3	3	1	4	5	4	13	5	4	5	5	19	5	4	3	5	17	4	4	3	11
15	1	4	3	2	4	3	4	11	4	4	5	5	18	4	5	4	4	17	5	5	3	13
16	2	1	1	1	4	3	4	11	4	4	3	3	14	3	3	3	2	11	4	3	3	10
17	2	1	1	1	5	5	5	15	5	5	5	4	19	4	4	5	5	18	4	4	4	12
18	2	1	1	1	4	4	4	12	4	4	4	4	16	4	4	4	4	16	4	4	4	12
19	2	1	1	1	5	3	4	12	4	4	4	3	15	3	2	4	1	10	4	4	4	12

20	2	1	1	1	4	4	5	13	4	5	4	4	17	4	4	4	4	16	4	4	4	12
21	1	2	2	1	4	4	4	12	5	5	5	5	20	5	4	5	5	19	5	5	5	15
22	2	3	4	1	3	3	3	9	3	3	3	3	12	3	3	3	3	12	3	3	3	9
23	2	3	4	1	2	2	2	6	4	2	3	2	11	3	4	2	4	13	3	3	3	9
24	1	3	4	1	4	4	3	11	5	5	5	5	20	3	5	4	4	16	4	4	5	13
25	2	3	4	1	4	5	4	13	5	5	4	5	19	5	4	5	4	18	5	4	5	14
26	1	3	2	1	4	5	4	13	5	4	5	3	17	4	5	4	4	17	4	4	3	11
27	2	2	2	1	5	5	5	15	5	5	5	5	20	5	5	5	5	20	5	5	5	15
28	1	2	3	1	4	5	5	14	5	5	5	5	20	5	5	5	5	20	5	5	5	15
29	2	2	4	1	5	4	5	14	4	4	5	4	17	5	4	4	5	18	4	5	4	13
30	1	2	2	1	5	4	5	14	5	5	5	5	20	4	5	5	5	19	5	4	5	14
31	2	2	3	1	3	4	3	10	4	2	2	4	12	4	3	2	5	14	4	4	3	11
32	1	2	4	1	3	5	2	10	3	3	4	2	12	4	2	3	4	13	2	5	5	12
33	2	3	4	1	4	5	5	14	4	4	5	5	18	4	4	5	5	18	4	4	5	13
34	2	4	3	1	1	1	1	3	1	1	1	1	4	1	1	1	1	4	1	1	1	3
35	1	4	3	1	3	3	4	10	3	2	4	3	12	3	4	4	4	15	3	4	4	11
36	2	4	3	1	5	4	4	13	1	5	3	4	13	5	5	5	4	19	5	4	5	14
37	1	4	4	1	5	3	5	13	5	5	5	5	20	5	5	5	5	20	5	5	5	15
38	1	2	2	1	5	5	5	15	5	5	5	5	20	5	5	5	5	20	5	5	5	15
39	2	2	2	1	5	5	5	15	5	5	5	5	20	5	5	5	5	20	5	5	5	15
40	2	2	2	1	4	4	4	12	4	5	4	4	17	5	5	3	3	16	3	3	3	9
41	2	3	3	1	5	5	5	15	4	5	5	5	19	5	5	5	4	19	5	5	4	14
42	2	2	4	1	5	5	5	15	4	5	5	4	18	5	5	5	4	19	5	5	4	14
43	2	3	4	1	4	5	4	13	5	5	5	3	18	4	4	5	5	18	5	5	4	14
44	2	2	3	1	4	5	4	13	4	5	4	5	18	4	4	5	5	18	5	5	5	15
45	2	2	2	1	5	4	5	14	5	5	5	5	20	5	5	5	5	20	2	2	2	6

46	2	2	3	1	5	5	5	15	5	5	5	5	20	5	5	4	4	18	5	4	5	14
47	2	3	4	1	5	4	5	14	5	4	5	4	18	5	5	5	5	20	5	5	5	15
48	1	2	4	1	5	5	5	15	5	5	5	5	20	5	5	5	5	20	5	5	5	15
49	1	2	4	1	5	5	5	15	5	4	5	5	19	5	5	5	5	20	5	5	5	15
50	2	3	4	1	4	3	4	11	4	4	5	3	16	3	4	5	5	17	5	5	5	15
51	2	4	3	1	5	5	4	14	5	5	4	5	19	5	5	4	5	19	4	5	4	13
52	2	4	3	1	5	4	5	14	4	5	5	4	18	5	4	5	5	19	5	4	5	14
53	2	4	2	1	5	4	4	13	5	4	5	4	18	4	5	5	4	18	4	5	5	14
54	1	4	4	1	5	4	5	14	4	5	4	4	17	5	4	4	5	18	5	4	4	13
55	1	2	4	1	4	5	5	14	4	5	5	5	19	5	5	5	5	20	5	5	5	15
56	1	3	4	1	4	5	4	13	5	4	5	4	18	5	5	5	5	20	5	5	5	15
57	1	2	4	1	5	5	5	15	5	5	4	5	19	5	5	5	5	20	5	5	5	15
58	2	2	4	1	5	4	5	14	5	5	5	5	20	5	5	5	5	20	5	5	5	15
59	1	2	3	1	5	5	5	15	5	5	4	5	19	5	4	5	5	19	5	5	5	15
60	2	2	4	1	5	5	5	15	5	4	5	5	19	5	5	5	5	20	5	5	5	15
61	1	2	4	1	5	5	5	15	5	5	5	5	20	5	5	5	5	20	5	5	5	15
62	1	3	4	1	5	5	5	15	5	5	5	5	20	5	5	5	5	20	5	5	5	15
63	2	3	3	1	5	5	5	15	5	5	5	5	20	5	5	5	5	20	5	5	5	15
64	2	2	2	1	5	5	5	15	5	5	5	5	20	5	5	5	5	20	5	5	5	15
65	1	3	4	1	5	5	5	15	5	5	5	5	20	5	5	5	5	20	5	5	5	15
66	1	3	3	1	5	5	5	15	5	5	5	5	20	5	5	5	5	20	5	5	5	15
67	1	4	2	1	5	5	5	15	5	5	5	5	20	5	5	5	5	20	5	5	5	15
68	1	4	4	1	4	4	3	11	4	3	3	3	13	5	3	2	5	15	5	5	5	15
69	1	4	4	2	5	5	5	15	2	4	5	2	13	1	5	3	2	11	5	3	5	13
70	1	4	4	1	5	5	5	15	5	4	5	5	19	5	4	4	5	18	5	4	4	13
71	2	4	4	1	5	3	4	12	4	4	5	4	17	4	5	5	4	18	4	5	5	14

72	2	4	4	1	4	5	5	14	3	3	4	5	15	3	4	5	5	17	5	4	4	13
73	2	4	2	1	5	4	4	13	5	5	5	5	20	5	3	4	5	17	5	5	3	13
74	2	4	4	1	5	4	5	14	4	5	5	5	19	5	5	4	5	19	5	5	4	14
75	1	4	4	1	5	5	4	14	5	4	4	5	18	4	3	5	5	17	4	4	5	13
76	1	4	4	1	5	4	4	13	5	5	3	5	18	5	5	4	5	19	5	4	4	13
77	1	4	4	1	5	5	4	14	5	4	5	5	19	5	5	4	5	19	4	4	5	13
78	2	4	4	1	5	5	5	15	5	5	5	5	20	5	5	5	4	19	4	5	4	13
79	1	4	4	1	5	4	4	13	5	5	5	5	20	5	5	4	5	19	5	5	4	14
80	1	4	4	1	4	5	4	13	5	4	4	5	18	5	4	5	4	18	3	5	5	13
81	2	1	1	1	4	5	5	14	5	4	5	4	18	5	4	5	5	19	5	5	4	14
82	1	2	4	1	4	5	4	13	5	4	3	5	17	5	4	5	5	19	5	5	4	14
83	2	2	3	1	4	4	4	12	4	4	4	3	15	3	3	4	3	13	4	4	4	12
84	2	2	4	1	5	5	5	15	5	5	5	5	20	5	5	5	5	20	5	5	5	15
85	1	3	3	1	5	5	5	15	5	5	5	5	20	5	5	5	5	20	5	5	5	15
86	1	2	2	1	5	5	5	15	5	5	5	5	20	5	5	5	5	20	5	5	5	15
87	2	3	4	1	5	5	4	14	5	5	5	5	20	5	5	5	5	20	5	5	5	15
88	2	2	4	1	5	5	5	15	5	4	5	5	19	5	5	5	5	20	5	5	5	15
89	1	2	3	1	5	5	5	15	5	5	5	5	20	5	5	5	5	20	5	5	5	15
90	1	4	3	1	5	5	5	15	5	5	5	4	19	5	5	5	5	20	5	5	5	15
91	1	4	4	1	5	5	5	15	5	5	5	5	20	5	5	5	5	20	5	5	5	15
92	1	4	3	2	5	5	5	15	5	5	5	5	20	5	5	5	5	20	4	5	5	14
93	2	4	2	1	5	5	4	14	5	4	5	5	19	5	5	5	5	20	5	4	5	14
94	1	4	3	1	5	5	5	15	5	5	5	5	20	5	5	5	5	20	5	5	5	15
95	1	4	3	1	5	5	5	15	5	5	5	5	20	5	5	5	5	20	5	5	5	15
96	2	4	2	1	5	5	5	15	5	5	5	5	20	5	4	5	5	19	5	5	5	15
97	1	1	4	1	4	5	5	14	5	5	5	5	20	5	5	5	5	20	5	5	5	15

98	2	4	4	1	3	3	3	9	3	3	3	3	12	3	1	2	3	9	2	2	1	5
99	1	1	4	1	3	2	5	10	3	2	2	3	10	2	4	4	5	15	5	5	5	15
100	1	4	4	1	5	5	5	15	5	5	5	5	20	5	5	4	5	19	4	5	4	13

keterangan

Jenis Kelamin :

laki-laki : 1

perempuan :2

Usia :

17 Tahun-25 tahun : 1

26 Tahun-30 Tahun : 2

31 Tahun-39 Tahun : 3

40 tahun-50 Tahun : 4

Pekerjaan :

Pelajar/mahasiswa : 1

Pegawai swasta : 2

PNS/TNI/POLRI :3

Lainnya :4

Lama Menjadi Nasabah

2 tahun - 5 Tahun : 1

6 Tahun- 10 Tahun : 2



PENGARUH NILAI KONSUMEN DAN RELATIONSHIP  
 MARKETING TERHADAP LOYALITAS NASABAH MELALUI  
 KEPUASAN SEBAGAI VARIABEL INTERVENING PADA BANK BTN  
 SYARIAH KC MAKASSAR

ORIGINALITY REPORT

<b>17%</b> SIMILARITY INDEX	<b>16%</b> INTERNET SOURCES	<b>7%</b> PUBLICATIONS	<b>4%</b> STUDENT PAPERS
--------------------------------	--------------------------------	---------------------------	-----------------------------

PRIMARY SOURCES

<b>1</b>	<b>e-repository.perpus.iainsalatiga.ac.id</b> Internet Source	<b>5%</b>
<b>2</b>	<b>repository.uinsu.ac.id</b> Internet Source	<b>2%</b>
<b>3</b>	<b>repository.uinjkt.ac.id</b> Internet Source	<b>2%</b>
<b>4</b>	<b>repositori.uma.ac.id</b> Internet Source	<b>1%</b>
<b>5</b>	<b>etheses.uin-malang.ac.id</b> Internet Source	<b>1%</b>
<b>6</b>	<b>eprints.walisongo.ac.id</b> Internet Source	<b>1%</b>
<b>7</b>	<b>docplayer.info</b> Internet Source	<b>1%</b>
<b>8</b>	<b>repository.widyamataram.ac.id</b> Internet Source	<b>&lt;1%</b>

*Cek Turnitin  
 Gasa, 15 April 2023  
 Nulis*



**KEMENTERIAN AGAMA REPUBLIK INDONESIA**  
**UNIVERSITAS ISLAM NEGERI ALAUDDIN MAKASSAR**  
**LEMBAGA PENELITIAN DAN PENGABDIAN KEPADA MASYARAKAT**

Jl. H.M. Yasin Limpo No. 36, Romang Polong-Gowa ( 0411 ) 841879  
email : [lp2m@uin-alauddin.ac.id](mailto:lp2m@uin-alauddin.ac.id) website [lp2m.uin-alauddin.ac.id](http://lp2m.uin-alauddin.ac.id)

Nomor : B- 1915/Un.06/LP2MPP.00.9/3/2023  
Sifat : Biasa  
Lamp. : 1 (satu) Rangkap Proposal  
Hal : Rekomendasi Izin Penelitian

Kepada Yth.  
Gubernur Provinsi Sulawesi Selatan  
C.q. Kepala UPT P2T BKPM Provinsi Sulawesi Selatan

di  
Tempat

Assalamu Alaikum Wr. Wb.

Dengan hormat disampaikan bahwa mahasiswa(i) Universitas Islam Negeri Alauddin Makassar dengan identitas di bawah ini:

Nama : Andi Mutmainnah  
NIM : 90500119023  
Semester/T.A. : VII (Tujuh)/T.A. 2022-2023  
Fakultas : Fakultas Ekonomi dan Bisnis  
Jurusan/Prodi : Perbankan Syariah  
Alamat : Jl. H.M. Yasin Limpo. No. 36 kel. Romangpolong, Perumahan Green Nurhidayat Romangpolong  
No. HP. : 08978676396

bermaksud melakukan penelitian dalam rangka penyusunan skripsi sebagai salah satu syarat untuk memperoleh gelar Sarjana. Dengan judul skripsi: **PENGARUH NILAI KONSUMEN DAN RELATIONSHIP MARKETING TERHADAP LOYALITAS NASABAH MELALUI KEPUASAN SEBAGAI VARIABEL INTERVENING PADA BANK BTN SYARIAH KC MAKASSAR.**

Untuk maksud tersebut, kami mengharapkan kiranya kepada mahasiswa(i) tersebut dapat diberi izin untuk melakukan penelitian di **BANK BTN SYARIAH KC MAKASSAR** dari tanggal 23 Januari-23 Februari 2023.

Demikian rekomendasi ini dibuat, atas perhatian dan kerjasamanya diucapkan terima kasih

Bangka, 18 Januari 2023  
Ketua  
  
Prof. Dr. H. Muhammad Ramli, M.Si.  
NIP. 196008051987031004

arsip - mahasiswa yang bersangkutan  
- pertinggal





PEMERINTAH PROVINSI SULAWESI SELATAN  
DINAS PENANAMAN MODAL DAN PELAYANAN TERPADU SATU PINTU

Jl. Bougenville No.5 Telp. (0411) 441077 Fax. (0411) 448838  
Website : <http://simap-new.sulselprov.go.id> Email : [ptsp@sulselprov.go.id](mailto:ptsp@sulselprov.go.id)  
Makassar 90231

Nomor : 13961/S.01/PTSP/2023 Kepada Yth.  
Lampiran : - Pimpinan PT. Bank BTN Syariah  
Perihal : Izin penelitian Makassar

di-  
Tempat

Berdasarkan surat Ketua LPPM UIN Alauddin Makassar Nomor : B- 1915 /Un.06/LP2M/PP.00.9/1/2023 tanggal 18 Januari 2023 perihal tersebut diatas, mahasiswa/peneliti dibawah ini:

N a m a : ANDI MUTMAINNAH  
Nomor Pokok : 90500119023  
Program Studi : Perbankan Syariah  
Pekerjaan/Lembaga : Mahasiswa (S1)  
Alamat : Jl. H. M. Yasin Limpo No. 36 Romang polong-Gowa

PROVINSI SULAWESI SELATAN

Bermaksud untuk melakukan penelitian di daerah/kantor saudara dalam rangka menyusun SKRIPSI, dengan judul :

" PENGARUH NILAI KONSUMEN DAN RELATIONSHIP MARKETING TERHADAP LOYALITAS NASABAH MELALUI KEPUASAN SEBAGAI VARIABEL INTERVENING PADA BANK BTN SYARIAH KC MAKASSAR "

Yang akan dilaksanakan dari : Tgl. 23 Januari s/d 23 Februari 2023

Sehubungan dengan hal tersebut diatas, pada prinsipnya kami *menyetujui* kegiatan dimaksud dengan ketentuan yang tertera di belakang surat izin penelitian.

Demikian Surat Keterangan ini diberikan agar dipergunakan sebagaimana mestinya.

Diterbitkan di Makassar  
Pada Tanggal 20 Januari 2023

A.n. GUBERNUR SULAWESI SELATAN  
KEPALA DINAS PENANAMAN MODAL DAN PELAYANAN TERPADU  
SATU PINTU PROVINSI SULAWESI SELATAN



Ir. H. SULKAF S LATIEF, M.M.  
Pangkat : PEMBINA UTAMA MADYA  
Nip : 19630424 198903 1 010

Tembusan Yth  
1. Ketua LPPM UIN Alauddin Makassar di Makassar;  
2. *Pertinggal.*

Makassar, 15 Februari 2023

No. : *Deji*/SMKS/Supp/11/2023

Lamp. : \*

Kepada Yth :

**Sdri. Andi Mutmainnah**

Di -

Tempat

Perihal : Izin / Rekomendasi Penelitian

Menunjuk surat Dinas Penanaman Modal dan Pelayanan Terpadu Satu Pintu No. 13961/S 01/PTSP/2022 Perihal Izin Penelitian pada Tanggal 20 Januari 2023. Maka pada prinsipnya kami dapat menyetujui permohonan tersebut dengan syarat-syarat sebagai berikut :

1. Penelitian dilakukan oleh Mahasiswa dari Universitas Islam Negeri Alauddin Makassar dengan data sebagai berikut :

Nama	: Andi Mutmainnah
NIM	: 90500119023
Program Studi	: Perbankan Syariah

2. Mengupayakan agar pada saat kegiatan Penelitian tidak mengganggu kegiatan operasional Bank,
3. Mentaati peraturan dan ketentuan yang berlaku di Bank BTN Kantor Cabang Syarah Makassar,
4. Menyerahkan 1 (satu) rangkap hasil kegiatan Penelitian kepada pihak Bank BTN Kantor Cabang Syarah Makassar,
5. Bersedia dan berjanji menjaga kerahasiaan Bank.
6. Surat izin / rekomendasi ini akan dicabut kembali dan dinyatakan tidak berlaku bila terjadi penyimpangan dalam pelaksanaannya.

Demikian kami sampaikan, atas perhatian dan kerjasamanya diucapkan terima kasih.

PT. BANK TABUNGAN NEGARA (PERSERO), Tbk.  
KANTOR CABANG SYARIAH MAKASSAR



**Hasrul**  
Branch Manager



**Nur Hidayah Setiyono**  
DBM Supporting

## RIWAYAT HIDUP



ANDI MUTMAINNAH, dilahirkan di kecamatan Sinjai Utara Kabupaten Sinjai, Sulawesi Selatan pada tanggal 29 April 2001. Penulis merupakan anak pertama dari lima bersaudara, buah hati dari ayahanda Andi Appi dan Ibunda Andi Maylani. Penulis memulai Pendidikan sekolah Dasar (SD) 103 Bontompare, kabupaten sinjai. Kemudian penulis melanjutkan Pendidikan Sekolah Menengah Pertama (SMP) Negeri 1 Sinjai Utara. Lalu melanjutkan Pendidikan Sekolah Menengah Atas (SMA) 5 Sinjai. Dan selanjutnya melanjutkan Pendidikan ke jenjang lebih tinggi yaitu di Universitas Islam Negeri Alauddin Makassar, Sulawesi selatan pada Jurusan Perbankan Syariah Fakultas Ekonomi Dan Bisnis Islam.

UNIVERSITAS ISLAM NEGERI  
ALAUDDIN  
MAKASSAR