

**PENGARUH FASILITAS DAN MOTIVASI BELAJAR TERHADAP  
PRESTASI BELAJAR PESERTA DIDIK KELAS XII IPA  
DI SMA NEGERI 7 SOPPENG**



**Skripsi**

Diajukan untuk Memenuhi Salah Satu Syarat Meraih Gelar Sarjana

Pendidikan (S,Pd.) Prodi Manajemen Pendidikan Islam

pada Fakultas Tarbiyah dan Keguruan

UIN Alauddin Makassar

Oleh:

**GUSTINA**

**NIM: 20300119022**

**FAKULTAS TARBIYAH DAN KEGURUAN**

**UIN ALAUDDIN MAKASSAR**

**2023**

## PERNYATAAN KEASLIAN SKRIPSI

Mahasiswa yang bertanda tangan dibawah ini:

Nama : Gustina

NIM : 20300119022

Tempat tanggal Lahir : Samoling, 02 Agustus 2001

Jurusan : Manajemen Pendidikan Islam

Fakultas : Tarbiyah dan Keguruan

Judul : Pengaruh Fasilitas dan Motivasi Belajar terhadap Prestasi Belajar Peserta Didik Kelas XII IPA di SMA Negeri 7 Soppeng

Menyatakan dengan sebenarnya dan penuh kesadaran bahwa skripsi ini benar ialah hasil dari buatan sendiri. Jika pada suatu hari terbukti bahwa skripsi ini merupakan jiblanan, tiruan atau dibuat oleh orang lain, sebagian atau seluruhnya, maka skripsi dan gelar yang diperoleh karenanya batal demi hukum.

UNIVERSITAS ISLAM NEGERI  
ALAUDDIN  
MAKASSAR

Samata-Gowa, 21 Juni 2023

Penulis



**Gustina**

NIM: 20300119022






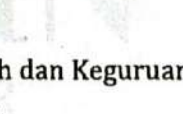
## PENGESAHAN SKRIPSI

Skripsi berjudul, “Pengaruh Fasilitas dan Motivasi Belajar Terhadap Prestasi Belajar Peserta Didik Kelas XII IPA di SMA Negeri 7 Soppeng”, yang disusun oleh Gustina, NIM: 20300119022, mahasiswa Jurusan/Prodi **Manajemen Pendidikan Islam**, Fakultas Tarbiyah dan Keguruan, UIN Alauddin Makassar, telah diuji dan dipertahankan dalam sidang Ujian Skripsi/Munaqasyah yang diselenggarakan pada hari Selasa, tanggal 27 Juni 2023 M bertepatan dengan 8 Zulhijjah 1444 H, dinyatakan telah dapat diterima sebagai salah satu syarat untuk memperoleh gelar sarjana dalam Ilmu Tarbiyah dan Keguruan, Jurusan/Prodi Manajemen Pendidikan Islam dengan beberapa perbaikan.

Samata-Gowa, 27 Juni 2023 M  
8 Zulhijjah 1444 H

### DEWAN PENGUJI:

Nomor SK 2602 Tahun 2023

Ketua	: Ridwan Idris, S.Ag., M.Pd.	(  )
Sekretaris	: Dr. Andi Ika Prasasti Abrar, S.Si, M.Pd.	(  )
Munaqisy I	: Dra. Hamsiah Djafar, M.Hum.	(  )
Munaqisy II	: Dr. Mardhiah M.Pd.	(  )
Pembimbing I	: Dr. Syamsuddin, M.Pd.I.	(  )
Pembimbing II	: Lisa Nursita, S.E., M.Si.	(  )

Diketahui oleh:

Dekan Fakultas Tarbiyah dan Keguruan  
UIN Alauddin Makassar,



Prof. Dr. H. A. Marjuni, M.Pd.I.  
NIP 197810112005011006

## KATA PENGANTAR

بِسْمِ اللَّهِ الرَّحْمَنِ الرَّحِيمِ

*Assalamu'alaikum Warahmatullahi Wabarakatuh*

Alhamdulillah penulis panjatkan kehadiran Allah SWT atas segala rahmat dan hidayah yang tidak henti diberikan kepada hamba-Nya. Salawat dan salam tak lupa penulis panjatkan kepada Rasulullah Muhammad SAW beserta para keluarganya, sahabat dan para pengikutnya. Penulis akhirnya dapat Menyusun skripsi ini yang berjudul “Pengaruh Fasilitas dan Motivasi Belajar Terhadap Prestasi Belajar Peserta Didik Kelas XII IPA di SMA Negeri 7 Soppeng”.

Skripsi yang penulis buat ini bertujuan untuk memenuhi syarat dalam menyelesaikan Program Sarjana (S1) pada Fakultas Tarbiyah dan Keguruan Universitas Islam Negeri Alauddin Makassar.

Teristimewa penulis sampaikan terima kasih kepada Ayahanda Hading dan Ibunda Fatimari yang senantiasa memberi harapan, semangat, perhatian, dukungan, kasih sayang dan doa. Seluruh keluarga besar segala dukungan dan doa yang telah diberikan demi keberhasilan penulis dalam menuntut ilmu. Semoga apa yang telah mereka berikan kepada penulis menjadi ibadah dan bermanfaat dikehidupan dunia dan akhirat.

Penulis menyadari bahwa penyusunan skripsi ini tidak akan terwujud tanpa bantuan dan dorongan dari berbagai pihak. Sehingga saya ucapkan terima kasih banyak disampaikan dengan hormat kepada:

1. Prof. H. Hamdan Juhannis, M.A., Ph.D., selaku Rektor UIN Alauddin Makassar beserta Wakil Rektor I (Prof. Dr. Mardan, M.Ag.), Wakil Rektor II (Prof. Dr. Wahyuddin Naro, M.Pd.), Wakil Rektor III (Prof. Dr. Darusalam

Syamsuddin, M.Ag.), Wakil Rektor IV (Dr. Kamaluddin Abu Nawas, M.Ag.) atas segala fasilitas yang diberikan dalam menimba ilmu di dalamnya.

2. Prof. Dr. H. A. Marjuni, S.Ag., M.Pd.I., selaku Dekan Fakultas Tarbiyah dan Keguruan UIN Alauddin Makassar, Dr. M. Shabir U., M.Ag selaku Wakil Dekan I, Dr. H. M. Rusdi, M.Ag., selaku Wakil Dekan II, Dr. H. Ilyas, M.Pd., M.Si., selaku Wakil Dekan III, beserta seluruh stafnya atas segala pelayanan yang diberikan kepada penulis.
3. Ridwan Idris, S.Ag., M.Pd.I., selaku Ketua Jurusan dan Dr. Mardhiah, M.Pd., selaku Sekertaris Jurusan Manajemen Pendidikan Islam Fakultas Tarbiyah dan Keguruan UIN Alauddin Makassar yang telah banyak meluangkan waktu memberikan dukungan dan motivasi kepada penulis.
4. Dr. Syamsuddin, M.Pd.I., selaku pembimbing I dan Lisa Nursita, S.E., M.Si., selaku pembimbing II, yang telah banyak meluangkan waktu untuk memberikan bimbingan, koreksi, dorongan dan pengetahuan yang sangat berharga bagi penulis.
5. Dra. Hamsiah Djafar, M.Hum., selaku penguji I dan Dr. Mardhiah, M.Pd., selaku penguji II, yang telah memberikan arahan, koreksi, masukan dan pengetahuan baru dalam perbaikan skripsi ini.
6. Bapak/Ibu Dosen dan Staf Fakultas Tarbiyah dan Keguruan Universitas Islam Negeri Alauddin Makassar yang tak kenal lelah banyak menuangkan ilmunya kepada penulis selama mengikuti kuliah.
7. Drs. Hambali, M.Pd., selaku Kepala Sekolah SMA Negeri 7 Soppeng dan para Guru dan Staf yang telah memberikan izin untuk melakukan penelitian.
8. Keluarga besar penulis yang selalu memberikan doa, dorongan, semangat, motivasi yang tiada henti-hentinya, kasih sayang, moral maupun material sehingga skripsi ini dapat terselesaikan.

9. Teman serumah selama merantau Reski, Aliyah, Nurul dan Dira yang selalu menghibur dan memberikan semangat selama penulisan skripsi ini.
10. Sahabat saya IC Pride Wahida, Rere, Uni, Ana, Lia dan Dilla yang selalu membantu dan memberikan motivasi selama ini.
11. Rekan mahasiswa Fakultas Tarbiyah dan Keguruan Jurusan Manajemen Pendidikan Islam Angkatan 2019 yang selalu belajar bersama dan tidak sedikit bantuan serta dorongan dalam aktivitas kuliah penulis.
12. Kepada sahabat Nenni Ayu Saputri, S.A.P dan Sarmaliana, S.Tr.Kes yang sudah memotivasi dan membantu dalam kelancaran skripsi ini.
13. Terima kasih kepada semua kerabat dan sahabat yang tidak bisa saya tuliskan satu persatu yang telah memberikan motivasi, semangat dan dukungan sehingga penulis dapat membuat skripsi ini.

Akhirnya, sungguh penulis menyadari bahwa skripsi ini masih sangat kurang dari kesempurnaan oleh karena itu, kepada semua pihak utamanya para pembaca yang Budiman, penulis senantiasa mengharapkan saran dan kritiknya demi kesempurnaan skripsi ini. Mudah-mudahan skripsi yang sederhana ini dapat bermanfaat bagi semua pihak yang membutuhkan utamanya kepada Almamater Kampus Universitas Islam Negeri Alauddin Makassar.

*Wassalamu'alaikum Warahmatullahi Wabarakatuh.*

Gowa-Samata, 21 Juni 2023



**Gustina**

**NIM: 20300119022**

## DAFTAR ISI

<b>HALAMAN SAMPUL</b>	
<b>PERNYATAAN KEASLIAN SKRIPSI</b> .....	<b>i</b>
<b>PENGESAHAN SKRIPSI</b> .....	<b>ii</b>
<b>KATA PENGANTAR</b> .....	<b>iii</b>
<b>DAFTAR ISI</b> .....	<b>vi</b>
<b>DAFTAR TABEL</b> .....	<b>viii</b>
<b>DAFTAR GAMBAR</b> .....	<b>x</b>
<b>ABSTRAK</b> .....	<b>xi</b>
<b>BAB I PENDAHULUAN</b> .....	<b>1</b>
A.Latar Belakang Masalah .....	1
B.Rumusan Masalah .....	7
C.Hipotesis .....	8
D.Definisi Operasional Variabel .....	8
E. Kajian Pustaka .....	10
F. Tujuan dan Kegunaan Penelitian .....	19
<b>BAB II TINJAUAN TEORETIS</b> .....	<b>21</b>
A.Fasilitas Belajar.....	21
B.Motivasi Belajar.....	27
C.Prestasi Belajar.....	33
D.Pengaruh Fasilitas Belajar terhadap Prestasi Belajar Peserta didik .....	38
E. Pengaruh Motivasi Belajar terhadap Prestasi Belajar Peserta didik .....	39
F. Kerangka Berpikir .....	41
<b>BAB III METODE PENELITIAN</b> .....	<b>43</b>
A.Jenis dan Lokasi Penelitian.....	43
B.Pendekatan Penelitian.....	43
C.Populasi dan Sampel Penelitian .....	44
D.Sumber Data .....	46
E. Metode Pengumpulan Data.....	46
F. Instrumen Penelitian.....	48



G. Validitas dan Reliabilitasi Instrumen .....	49
H. Teknik Analisis Data .....	54
<b>BAB IV HASIL PENELITIAN DAN PEMBAHASAN.....</b>	<b>62</b>
A. Hasil Penelitian .....	62
B. Pembahasan .....	87
<b>BAB V PENUTUP .....</b>	<b>97</b>
A. Kesimpulan .....	97
B. Implikasi Penelitian.....	99
<b>DAFTAR PUSTAKA.....</b>	<b>100</b>
<b>LAMPIRAN-LAMPIRAN.....</b>	<b>103</b>
<b>DOKUMENTASI.....</b>	<b>129</b>
<b>RIWAYAT HIDUP.....</b>	<b>133</b>





## DAFTAR TABEL

Tabel 1.1 Indikator Variabel Penelitian.....	10
Tabel 3.1 Jumlah Peserta didik Kelas XII IPA di SMA Negeri 7 Soppeng.....	44
Tabel 3.2 Jumlah Sampel Penelitian.....	46
Tabel 3.3 Alternatif Jawaban dan Skor Kusiner.....	47
Tabel 3.4 Hasil Uji Validitas Variabel Fasilitas Belajar.....	50
Tabel 3.5 Hasil Uji Validitas Variabel Motivasi Belajar.....	51
Tabel 3.6 Hasil Uji Reliabilitas Variabel Fasilitas Belajar.....	53
Tabel 3.7 Hasil Uji Reliabilitas Variabel Motivasi Belajar.....	54
Tabel 4.1 Data Jenis Kelamin Responden.....	62
Tabel 4.2 Data Kelas Responden.....	62
Tabel 4.3 Tabel Statistics Fasilitas Belajar .....	63
Tabel 4.4 Tabulasi Data untuk Menghitung Nilai Mean .....	65
Tabel 4.5 Data Persentasi Frekuensi.....	65
Tabel 4.6 Data Standar Deviasi .....	66
Tabel 4.7 Kategorisasi Skor Responden .....	67
Tabel 4.8 Tabel Statistics Motivasi Belajar .....	68
Tabel 4.9 Tabulasi Data untuk Menghitung Nilai Mean .....	69
Tabel 4.10 Data Persentase Frekuensi .....	70
Tabel 4.11 Data Standar Deviasi .....	70
Tabel 4.12 Kategorisasi Skor Responden .....	72
Tabel 4.13 Tabel Statistics Prestasi Belajar .....	73
Tabel 4.14 Tabulasi Data untuk Menghitung Nilai Mean .....	74
Tabel 4.15 Data Persentase Frekuensi .....	75
Tabel 4.16 Data Standar Deviasi .....	75
Tabel 4.17 Kategorisasi Skor Responden .....	77
Tabel 4.18 Uji Normalitas Supervisi Fasilitas, Motivasi dan Prestasi Belajar .....	78
Tabel 4.19 Uji Linearitas Fasilitas, Motivasi dan Prestasi Belajar .....	80
Tabel 4.20 Uji Multikolinieritas .....	81

Tabel 4.21 Uji Autokorelasi .....	81
Tabel 4.22 Uji Persamaan Regresi.....	82
Tabel 4.23 Uji t (Parsial) .....	84
Tabel 4.24 Uji F (Simultan) .....	86
Tabel 4.25 Uji Koefisien Determinasi .....	87
Tabel Kondisi Tenaga Pendidik dan Tenaga Kependidikan .....	105
Tabel Kondisi Peserta Didik.....	106
Tabel Kepemilikan Sarana dan Prasarana.....	106



## DAFTAR GAMBAR

Gambar 2.1. Kerangka Berpikir.....	42
Gambar 4.1. Grafik Plot Uji Normalitas.....	78



## ABSTRAK

**Nama : Gustina**

**Nim : 20300119022**

**Judul : Pengaruh Fasilitas dan Motivasi Belajar Terhadap Prestasi Belajar Peserta Didik Kelas XII IPA di SMA Negeri 7 Soppeng**

---

Penelitian ini bertujuan untuk: (1) mengetahui gambaran fasilitas belajar peserta didik kelas XII IPA di SMA Negeri 7 Soppeng, (2) mengetahui gambaran motivasi belajar peserta didik kelas XII IPA di SMA Negeri 7 Soppeng, (3) mengetahui gambaran prestasi belajar peserta didik kelas XII IPA di SMA Negeri 7 Soppeng, (4) mengetahui ada atau tidaknya pengaruh fasilitas belajar terhadap prestasi belajar peserta didik kelas XII IPA di SMA Negeri 7 Soppeng, (5) mengetahui ada atau tidaknya pengaruh motivasi belajar terhadap prestasi belajar peserta didik kelas XII IPA di SMA Negeri 7 Soppeng, (6) mengetahui ada atau tidaknya pengaruh fasilitas dan motivasi belajar terhadap prestasi belajar peserta didik kelas XII IPA di SMA Negeri 7 Soppeng.

Penelitian ini merupakan jenis penelitian kuantitatif dengan menggunakan metode pendekatan *ex post facto*. Populasi dalam penelitian ini adalah peserta didik kelas XII IPA di SMA Negeri 7 Soppeng yang berjumlah 104 orang sehingga diperoleh sampel sebanyak 83 orang dengan menggunakan teknik *simple random sampling*. Selanjutnya, teknik pengumpulan data yang digunakan dalam penelitian ini adalah kuesioner/angket dan dokumentasi. Data dianalisis dengan menggunakan statistik deskriptif dan statistik infrensial.

Hasil analisis statistik deskriptif penelitian ini menunjukkan bahwa fasilitas belajar berada dikategori sedang dengan jumlah frekuensi sebanyak 63 orang dengan persentase 75,9%, motivasi belajar peserta didik berada dikategori sedang dengan jumlah frekuensi sebanyak 60 orang dengan persentase 72,3% dan prestasi belajar peserta didik berada dikategori sedang dengan jumlah frekuensi sebanyak 57 orang dengan persentase 68,6%. Adapun hasil analisis statistik infrensial menunjukkan bahwa untuk fasilitas belajar  $t_{hitung} > t_{tabel}$  ( $2,946 > 1,990063$ ), dengan nilai signifikasi  $0,004 < 0,05$  yang menunjukkan  $H_a$  diterima dan  $H_o$  ditolak. Sementara untuk motivasi belajar  $t_{hitung} > t_{tabel}$  ( $2386 > 1,990063$ ) dengan nilai signifikasi  $0,001 < 0,05$  yang menunjukkan  $H_a$  diterima dan  $H_o$  ditolak. Hasil uji variabel fasilitas dan motivasi belajar secara simultan diperoleh  $F_{hitung} > F_{tabel}$  ( $31,028 > 3,11$ ), dengan nilai signifikasi  $0,000 < 0,05$  yang menunjukkan  $H_a$  diterima dan  $H_o$  ditolak. Berdasarkan hasil data tersebut, dapat disimpulkan bahwa terdapat pengaruh yang signifikan antara fasilitas dan motivasi belajar terhadap prestasi belajar peserta didik kelas XII IPA di SMA Negeri 7 Soppeng.

Sehubungan dengan hasil penelitian yang telah dilakukan, maka implikasi penelitian ini dapat dijadikan sebagai bahan referensi bahwa prestasi belajar peserta didik dipengaruhi oleh fasilitas dan motivasi belajar.



# BAB I

## PENDAHULUAN

### **A. Latar Belakang Masalah**

Prestasi belajar adalah hasil nyata dari puncak pengembangan potensi diri. Prestasi hanya dapat diraih dengan mengerahkan segala kekuatan, kemampuan dan usaha yang ada dalam diri.<sup>1</sup> Prestasi dapat diperoleh dari usaha belajar yang telah dilalui, karena pada dasarnya prestasi belajar merupakan sebuah hasil dari proses belajar Sebagaimana dalam Undang-Undang No. 20 Tahun 2003 tentang Sistem Pendidikan Nasional, bab 1 pasal 1 menyatakan bahwa:

Pendidikan adalah usaha sadar dan terencana untuk mewujudkan suasana belajar dan proses pembelajaran agar peserta didik secara aktif mengembangkan potensi dirinya untuk memiliki kekuatan spiritual keagamaan, pengendalian diri, kepribadian, kecerdasan, akhlak mulia, serta keterampilan yang diperlukan dirinya, masyarakat, bangsa dan negara.<sup>2</sup>

Peserta didik sebagai subjek utama dalam dunia pendidikan diharapkan agar mampu mengembangkan segala potensi yang ada, sehingga dapat bermanfaat bagi dirinya, masyarakat bangsa dan negara. Sebagai generasi penerus bangsa peserta didik harus mampu mengembangkan kemampuan yang dimiliki. Salah satu cara yang digunakan dalam mengembangkan potensinya adalah menempuh jalur pendidikan formal atau sekolah.

Prestasi belajar menurut Poerwanto adalah hasil yang dicapai oleh peserta didik dalam usaha belajar yang dinyatakan dalam nilai rapor. Winkel menyatakan bahwa prestasi belajar adalah bukti keberhasilan belajar peserta didik dengan nilai

---

<sup>1</sup>Paramita Susanti Runtu and Rieneke Ryke Kalalo, *Kompetensi Guru Dalam Peningkatan Prestasi Belajar Siswa*, ([t.t.]: NEM, 2021), h. 14.

<sup>2</sup> Republik Indonesia, *Undang-Undang RI Nomor 20 Tahun 2003 Tentang Sistem Pendidikan Nasional*, Bab 1, Pasal 1, h. 2.

yang dicapainya.<sup>3</sup> Prestasi belajar peserta didik adalah hasil belajar yang diraih oleh peserta didik berdasarkan kemampuan yang dimiliki oleh peserta didik tersebut, melalui usaha belajar dalam mencapai tujuan pembelajaran. Prestasi belajar merupakan perolehan yang berhasil didapatkan oleh peserta didik setelah mengalami aktivitas belajar. Prestasi belajar yang diraih oleh peserta didik dapat dilihat dari perolehan nilai peserta didik itu sendiri. Nilai yang diraih oleh peserta didik merupakan hasil untuk melihat sejauh mana peserta didik dapat menguasai pembelajaran setelah mengikuti kegiatan belajar. Nilai yang diperoleh oleh peserta didik biasanya ditandai dengan bentuk angka, huruf atau simbol tertentu yang disepakati oleh pihak penyelenggara pendidikan.

Peserta didik merupakan subjek fokus utama dalam penyelenggaraan pendidikan dan pembelajaran. Sinolungan menyatakan bahwa peserta didik dibagi menjadi dua, yaitu dalam arti luas dan arti sempit. Dalam arti luas, peserta didik adalah setiap orang yang terkait dengan proses pendidikan sepanjang hayat. Sedangkan dalam arti sempit, peserta didik adalah setiap orang yang belajar di sekolah. Prestasi belajar peserta didik secara garis besar dipengaruhi oleh dua faktor yaitu faktor internal peserta didik dan faktor eksternal peserta didik. Faktor internal peserta didik adalah faktor yang berasal dari dalam diri peserta didik itu sendiri, faktor internal meliputi kecerdasan, sikap, bakat dan motivasi belajar peserta didik. Adapun faktor eksternal adalah faktor yang berasal dari luar diri peserta didik, faktor eksternal meliputi lingkungan sosial, lingkungan non sosial, pendekatan belajar, fasilitas belajar dan guru.<sup>4</sup> Banyak faktor yang dapat mempengaruhi prestasi belajar peserta didik, baik itu dipengaruhi dari faktor dari

---

<sup>3</sup>Moh Zaiful Rosyid, Mustajab, dan Aminol Rosid Abdullah, *Prestasi Belajar* (Malang: Literasi Nusantara, 2019), h. 5-7.

<sup>4</sup>Daden Sopdani dan Danina Sopdani, *Perkembangan Peserta Didik* ([t.t.]: Deepublish Publisher, 2021), h. 1-2.



dalam maupun faktor dari luar. Peserta didik hendak memperhatikan semua faktor agar mampu mencapai prestasi belajar yang maksimal.

Menurut Arbaki, Dangir, dan Umiarso fenomena yang berkaitan dengan rendahnya prestasi belajar peserta didik yaitu fasilitas belajar di lingkungan sekolah tidak memadai membuat peserta didik belum maksimal dalam memperoleh pelajaran di sekolah dan lingkungan keluarga hanya mengharapkan pihak sekolah dalam mendidik anaknya serta tidak memaksimalkan fasilitas belajar anak di rumah. Penyebab lain yang dialami oleh peserta didik sehingga prestasi belajarnya kurang, yaitu kurangnya minat, kesadaran dan motivasi peserta didik untuk belajar. Sifat peserta didik yang kurang fokus dan kurang konsentrasi dalam menerima pelajaran, sehingga membuat peserta didik lamban dalam belajar, serta kurangnya rasa disiplin belajar pada diri peserta didik, sehingga peserta didik tersebut tertinggal dalam pelajaran dan membuat prestasi belajarnya menjadi rendah.<sup>5</sup>

Fasilitas belajar merupakan sumber daya yang berperan penting dalam mencapai tujuan pendidikan di sekolah. Fasilitas belajar merupakan komponen-komponen yang bersumber pada barang-barang hasil produksi antara lain berupa alat pembelajaran seperti buku pelajaran, papan tulis, meja, kursi, komputer, laptop dan alat-alat laboratorium. Adapun fasilitas lainnya yaitu gedung-gedung yang ada di sekolah seperti gedung kelas, gedung laboratorium dan gedung perpustakaan. Fasilitas belajar berperan penting dalam menunjang proses pembelajaran. Adanya fasilitas belajar yang dimanfaatkan secara maksimal dapat mengoptimalkan prestasi belajar peserta didik.<sup>6</sup> Benda-benda yang ada di sekolah

---

<sup>5</sup>Arbaki, Dangir, dan Umiarso, *Manajemen Mutu Pendidikan* (Jakarta: Kencana, 2016), h. 167.

<sup>6</sup>Bulhayat dkk., *Pengantar Ilmu Pendidikan* (Malang: CV Literasi Nusantara Abadi, 2022), h. 118.

dan di rumah dapat digunakan untuk melancarkan proses pembelajaran sehingga peserta didik dapat memahami dengan mudah maksud dari materi yang disampaikan. Sebagaimana dalam firman Allah QS. Al-Baqarah/2:31

وَعَلَّمَ آدَمَ الْأَسْمَاءَ كُلَّهَا ثُمَّ عَرَضَهُمْ عَلَى الْمَلَائِكَةِ فَقَالَ أَنْبِئُونِي بِأَسْمَاءِ  
هَؤُلَاءِ إِنْ كُنْتُمْ صَادِقِينَ

Terjemahnya:

Dan dia ajarkan kepada Adam nama-nama (benda) semuanya, kemudian dia perlihatkan kepada para malaikat, seraya berfirman, “Sebutkan kepadaku nama semua (benda) ini.”<sup>7</sup>

Tafsir Al-Mishbah oleh Quraish Shihab ayat ini menjelaskan bahwa manusia dianugerahi Allah potensi untuk mengetahui nama atau fungsi dan karakteristik benda-benda, misalnya fungsi api, fungsi angin dan sebagainya. Dia juga dianugerahi potensi untuk berbahasa.<sup>8</sup> Ayat tersebut menjelaskan bahwa benda-benda dapat menjadi alat dalam pendidikan yang digunakan manusia untuk mengembangkan potensinya. Benda-benda dalam ayat ini adalah fasilitas belajar yang dapat membantu manusia dalam memperoleh ilmu pengetahuan.

Selain fasilitas belajar, motivasi belajar juga menjadi faktor yang mempengaruhi nilai peserta didik. Motivasi belajar adalah dorongan dari dalam maupun luar diri peserta didik untuk melakukan kegiatan belajar. Motivasi sangat penting dalam proses belajar. Pentingnya motivasi belajar karena berperan dalam menentukan prestasi yang dicapai oleh peserta didik. Peserta didik yang memiliki motivasi belajar yang tinggi biasanya memiliki semangat yang tinggi dalam mengikuti proses pembelajaran.<sup>9</sup> Jika peserta didik memiliki tujuan yang hendak

<sup>7</sup>Kementrian Agama RI, *Al-Qur'an Al-Karim dan Terjemahnya*, h. 6.

<sup>8</sup>M Quraish Shihab, *Tafsir Al-Mishbah Pesan, Kesan dan Keserasian Al-Qur'an* (Jakarta: Lentera Hati, 2002), h. 145.

<sup>9</sup>Rosyid, Mustajab, dan Abdullah, *Prestasi Belajar* (Malang: CV Literasi Nusantara Abadi, 2019), h. 17-19.

dicapai dari aktivitas pembelajaran yang diikuti, maka peserta didik tersebut akan memiliki motivasi belajar yang besar dalam mencapai tujuan pembelajaran, dengan berbagai usaha yang dilakukan. Sebaliknya jika peserta didik tidak memiliki motivasi dalam belajar, maka peserta didik tersebut tidak akan fokus dalam mengikuti kegiatan pembelajaran. Aktivitas belajar membutuhkan dorongan dari diri maupun dari luar. Sebagaimana dalam firman Allah dalam QS. At-Taubah/9:122

وَمَا كَانَ الْمُؤْمِنُونَ لِيَنْفِرُوا كَآفَّةً ۚ فَلَوْلَا نَفَرَ مِنْ كُلِّ فِرْقَةٍ مِّنْهُمْ طَائِفَةٌ لِّيَتَفَقَّهُوا فِي الدِّينِ وَلِيُنذِرُوا قَوْمَهُمْ إِذَا رَجَعُوا إِلَيْهِمْ لَعَلَّهُمْ يَحْذَرُونَ ۝

Terjemahnya:

Dan tidak sepatutnya bagi orang-orang mukmin itu semuanya pergi (ke medan perang). Mengapa sebagian dari setiap golongan di antara mereka tidak pergi untuk memperdalam pengetahuan agama mereka dan untuk memberi peringatan kepada kaumnya jika mereka telah kembali agar mereka dapat menjaga dirinya.<sup>10</sup>

Tafsir Al-Mishbah oleh Quraish Shihab ayat ini menjelaskan bahwa sebaiknya umat islam membagi tugas agar pekerjaan dapat terlaksana. Penting bagi umat islam untuk memperdalam ilmu agama dan menyebarkan ilmunya.<sup>11</sup> Ayat ini menjelaskan betapa pentingnya ilmu pengetahuan sehingga memberikan dorongan kepada umat manusia untuk mengemabangkan dan memperdalam ilmu pengetahuan dengan belajar. Ayat ini memberikan dorongan atau motivasi belajar sehingga manusia dapat menambah dan memperluas wawasannya khususnya dalam ilmu agama. Pemberian motivasi adalah suatu dorongan yang diberikan oleh tenaga pendidik kepada peserta didik untuk semangat di dalam pembelajaran

<sup>10</sup>Kementrian Agama RI, *Al-Qur'an Al-Karim dan Terjemahnya*, h. 206.

<sup>11</sup>M Quraish Shihab, *Tafsir Al-Mishbah Pesan, Kesan dan Keserasian Al-Qur'an* (Jakarta: Lentera Hati, 2002), h. 751.

demi terwujudnya tujuan yang ingin dicapai. Pemberian motivasi kepada peserta didik bersifat *urgent* untuk menumbuhkan gairah belajar pada diri peserta didik.<sup>12</sup>

Berdasarkan observasi pra penelitian yang dilakukan oleh peneliti dari hasil observasi atau pengamatan secara langsung, pada hari Sabtu 23 April 2022 menunjukkan bahwa di SMA Negeri 7 Soppeng terdapat beberapa fasilitas belajar yang belum memenuhi seperti buku paket yang digunakan sebagai sumber belajar mata pelajaran dengan jumlah masih terbatas, sehingga peserta didik harus berbagi buku paket dengan teman sebangkunya. Artinya satu buku paket digunakan oleh dua orang. Peserta didik juga harus mengumpulkan kembali buku paket setelah jam pelajaran selesai. Hal ini menyebabkan peserta didik kurang maksimal untuk memperoleh ilmu dari buku tersebut. Pengadaan fasilitas belajar sangat penting bagi peserta didik guna menunjang kegiatan pembelajaran.

Masalah lain yang saya dapatkan di SMA Negeri 7 Soppeng yaitu motivasi belajar peserta didik kelas XII Ilmu Pengetahuan Alam (IPA) menurut hasil observasi pra penelitian juga belum optimal. Hal ini dapat dilihat dari peserta didik yang memanfaatkan jam kosong untuk hanya sekedar bercerita dan bermain dengan teman satu kelasnya. Kurangnya inisiatif peserta didik untuk belajar sendiri. Peserta didik juga cenderung tidak fokus saat menerima pelajaran, sehingga guru mengulang-ulang dalam menjelaskan materi yang diajarkannya. Bahkan ditemukan peserta didik sedang tertidur di kelas saat guru tidak masuk mengajar. Selain itu peneliti juga melakukan wawancara singkat pada konselor di SMA Negeri 7 Soppeng Ibu Maria Ulfa beliau menuturkan bahwa:

Peserta didik hanya berkunjung ke perpustakaan ketika diminta oleh guru untuk masuk ke perpustakaan membaca buku dan peserta didik kurang memiliki inisiatif ke perpustakaan untuk belajar mandiri.<sup>13</sup>

---

<sup>12</sup> Mardhiah, "Pengaruh Tanggung Jawab Profesi, Komitmen Mengajar, Motivasi dan Kepuasan Kerja Terhadap Efektivitas Kinerja Guru", *Jurnal Idarah* Vol. V, No. 1, (2021), h.89.

Lokasi penelitian ini yaitu kelas XII IPA di SMA Negeri 7 Soppeng karena permasalahan yang akan diteliti oleh peneliti ada di kelas XII IPA SMA Negeri 7 Soppeng yaitu fasilitas belajar yang belum memadai dan motivasi belajar peserta didik yang belum optimal, berdasarkan observasi pra penelitian SMA Negeri 7 Soppeng memiliki masalah yang menonjol dalam kaitannya dengan fasilitas belajar dan motivasi belajar peserta didik.

Berdasarkan latar belakang masalah yang dikemukakan dalam identifikasi masalah di atas, mendorong peneliti untuk mengadakan penelitian terhadap peserta didik di SMA Negeri 7 Soppeng tentang **“Pengaruh Fasilitas dan Motivasi Belajar terhadap Prestasi Belajar Peserta didik Kelas XII IPA di SMA Negeri 7 Soppeng”**.

#### **B. Rumusan Masalah**

Berdasarkan latar belakang di atas, maka penulis merumuskan masalah penelitian sebagai berikut :

1. Bagaimana gambaran fasilitas belajar peserta didik kelas XII IPA di SMA Negeri 7 Soppeng?
2. Bagaimana gambaran motivasi belajar peserta didik kelas XII IPA di SMA Negeri 7 Soppeng?
3. Bagaimana gambaran prestasi belajar peserta didik kelas XII IPA di SMA Negeri 7 Soppeng?
4. Apakah terdapat pengaruh yang signifikan antara fasilitas belajar terhadap prestasi belajar peserta didik kelas XII IPA di SMA Negeri 7 Soppeng?
5. Apakah terdapat pengaruh yang signifikan antara motivasi belajar terhadap prestasi belajar peserta didik kelas XII IPA di SMA Negeri 7 Soppeng?

---

<sup>13</sup>Maria Ulfa, “Konselor di UPT SMA Negeri 7 Soppeng”, *Wawancara*, pada Sabtu 23 April 2022 Jam 11.25-11.58 WITA.

6. Apakah terdapat pengaruh yang signifikan antara fasilitas dan motivasi belajar terhadap prestasi belajar peserta didik kelas XII IPA di SMA Negeri 7 Soppeng?

### **C. Hipotesis**

Hipotesis adalah suatu bentuk jawaban terhadap suatu masalah yang masih bersifat praduga dan masih perlu dibuktikan kebenarannya. Berdasarkan rumusan masalah penelitian, hipotesis dalam penelitian ini adalah terdapat pengaruh yang signifikan antara fasilitas dan motivasi belajar terhadap prestasi belajar peserta didik kelas XII IPA di SMA Negeri 7 Soppeng.

### **D. Definisi Operasional Variabel**

Dalam menghindari terjadinya kesalah pahaman dalam menafsirkan judul di atas, maka penulis merasa perlu memperjelas arti kata-kata yang dianggap sulit sehingga setelah dirangkaikan dalam suatu kalimat maksudnya dapat dimengerti, yaitu: fasilitas belajar, motivasi belajar dan prestasi belajar.

#### **1. Fasilitas Belajar (X1) Variabel Bebas**

Fasilitas belajar adalah segala benda atau alat-alat dan gedung yang memudahkan dan melancarkan pelaksanaan suatu usaha belajar. Fasilitas belajar memiliki peranan penting dalam proses belajar mengajar agar proses belajar mengajar dapat terlaksana secara maksimal. Fasilitas belajar merupakan perangkat yang menjadi kelengkapan dasar yang menunjang proses pembelajaran. Indikator Fasilitas Belajar dalam penelitian ini adalah: (1) Tempat belajar, (2) Perlengkapan belajar yang efisien dan (3) Perabot belajar. Adapun cara yang digunakan untuk mengukur fasilitas belajar menggunakan kuesioner/angket dengan penerapan skala *likert*.

## 2. Motivasi Belajar (X2) Variabel Bebas

Motivasi belajar adalah dorongan dari dalam diri peserta didik atau dorongan dari luar untuk melakukan kegiatan belajar. Motivasi belajar merupakan semangat dalam diri peserta didik, yang mempengaruhinya untuk melakukan aktifitas belajar. Indikator Motivasi belajar dalam penelitian ini adalah: (1) Tekun menghadapi tugas, (2) Ulet menghadapi kesulitan, (3) Senang bekerja mandiri dan (4) Adanya penghargaan dalam belajar. Adapun cara yang digunakan untuk mengukur motivasi belajar menggunakan kuesioner/angket dengan penerapan skala *likert*.

## 3. Prestasi Belajar (Y) Variabel Terikat

Prestasi belajar merupakan hasil dari upaya belajar yang dilakukan oleh peserta didik. Pencapaian prestasi belajar peserta didik dinyatakan dalam bentuk simbol, angka, huruf, maupun kalimat sebagai ukuran tingkat keberhasilan peserta didik dengan standarisasi yang telah ditetapkan dan menjadi penilaian bagi peserta didik baik dalam aspek kognitif, afektif dan psikomotorik. Indikator Prestasi belajar dalam penelitian ini adalah nilai rapor peserta didik kelas XII IPA, yang merupakan hasil akumulasi baik dalam aspek kognitif, afektif dan psikomotorik dari pencapaian belajar yang diraih oleh peserta didik kelas XII IPA pada semester ganjil. Adapun cara yang digunakan untuk mengukur prestasi belajar peserta didik adalah dokumentasi nilai rapor peserta didik kelas XII IPA.



**Tabel 1.1 Indikator Variabel Penelitian**

Variabel	Indikator
Fasilitas Belajar (X1)	Tempat belajar
	Perlengkapan belajar yang efisien
	Perabot belajar
Motivasi Belajar (X2)	Tekun menghadapi tugas
	Ulet menghadapi kesulitan
	Senang bekerja mandiri
	Adanya penghargaan dalam belajar
Prestasi Belajar (Y)	Nilai rapor peserta didik kelas XII IPA semester ganjil

### E. Kajian Pustaka

Kajian pustaka adalah langkah pertama yang biasa dilakukan untuk mencari dan menemukan informasi mengenai permasalahan yang akan kita bahas dalam suatu penelitian. Kegiatan ini dilakukan untuk mengkaji karya ilmiah yang mempunyai hubungan atau keterkaitan dengan permasalahan yang kita angkat atau yang akan kita teliti. Sehubungan dengan penulisan penelitian tentang “Pengaruh Fasilitas dan Motivasi Belajar terhadap Prestasi Belajar Peserta didik Kelas XII IPA di SMA Negeri 7 Soppeng.” Berikut beberapa hasil penelitian terdahulu yang ditemukan relevan atau memiliki kesamaan dengan penelitian ini:

1. Lela Camellia Cynthia, Trisno Martono dan Mintasih Indriayu yang membahas tentang “*Pengaruh Fasilitas Belajar dan Motivasi Belajar terhadap Prestasi Belajar Mata Pelajaran Ekonomi Peserta didik Kelas XI IIS di SMA Negeri 5 Surakarta Tahun Ajaran 2015/2016*”.<sup>14</sup> Kesimpulan dari judul penelitian di atas yaitu: (1) Variabel fasilitas belajar atau X1 memiliki pengaruh yang signifikan secara parsial terhadap

---

<sup>14</sup>Lela Camellia Cynthia, Trisno Martono, and Mintasih Indriayu, “Pengaruh Fasilitas Belajar Dan Motivasi Belajar Terhadap Prestasi Belajar Mata Pelajaran Ekonomi Peserta didik Kelas XI IIS Di SMAN 5 Surakarta” *Skripsi* (Surakarta: FKIP Universitas Sebelas Maret, 2016).

prestasi belajar mata pelajaran ekonomi peserta didik kelas XI IIS di SMA Negeri 5 Surakarta tahun ajaran 2015/2016; (2) Variabel motivasi belajar atau X2 memiliki pengaruh yang signifikan secara parsial terhadap prestasi belajar mata pelajaran ekonomi peserta didik kelas XI IIS di SMA Negeri 5 Surakarta tahun ajaran 2015/2016; (3) Variabel fasilitas belajar atau X1 dan variabel motivasi belajar atau X2 memiliki pengaruh yang signifikan secara simultan terhadap prestasi belajar mata pelajaran ekonomi peserta didik kelas XI IIS di SMA Negeri 5 Surakarta tahun ajaran 2015/2016.

2. Asmadi yang membahas tentang *“Pengaruh Fasilitas Belajar dan Motivasi Belajar terhadap Prestasi Belajar Ilmu Pengetahuan Sosial SMP Swasta di Kabupaten Tangerang”*<sup>15</sup> Kesimpulan dari penelitian judul di atas yaitu: (1) Terdapat pengaruh yang signifikan fasilitas belajar dan motivasi belajar secara bersama-sama terhadap prestasi belajar Ilmu Pengetahuan Sosial peserta didik SMP Swasta di Kabupaten Tangerang. Hal ini dibuktikan dengan perolehan nilai Sig.  $0,000 < 0,05$  dan  $F_{hitung} = 9,027$ ; (2) Terdapat pengaruh yang signifikan fasilitas belajar terhadap prestasi belajar Ilmu Pengetahuan Sosial peserta didik SMP Swasta di Kabupaten Tangerang. Hal ini dibuktikan dengan perolehan nilai Sig.  $0,044 < 0,05$  dan  $t_{hitung} = 2,059$ ; (3) Terdapat pengaruh yang signifikan motivasi belajar terhadap prestasi belajar Ilmu Pengetahuan Sosial peserta didik SMP Swasta di Kabupaten Tangerang. Hal ini dibuktikan dengan perolehan nilai Sig.  $0,038 < 0,05$  dan  $t_{hitung} = 2,122$ .

---

<sup>15</sup>Asmadi, “Pengaruh Fasilitas Belajar Dan Motivasi Belajar Terhadap Prestasi Belajar Ilmu Pengetahuan Sosial Peserta didik SMP Swasta Di Kabupaten Tangerang,” *Jurnal Pendidikan IPS* Vol. 3, No. 3 (2020), h. 9.

3. Diah Ika Rahmawati yang membahas tentang “*Pengaruh Fasilitas Belajar dan Motivasi Belajar terhadap Prestasi Peserta didik SMK Krian 2 Sidoarjo pada Mata Pelajaran Teknologi Perkantoran*”.<sup>16</sup> Kesimpulan dari penelitian judul di atas yaitu: (1) Fasilitas belajar secara parsial berdampak pada prestasi belajar peserta didik SMK Krian 2 Sidoarjo pada mapel teknologi perkantoran; (2) Motivasi belajar secara parsial berdampak pada prestasi belajar peserta didik SMK Krian 2 Sidoarjo pada mapel teknologi perkantoran dan (3) Fasilitas belajar dan motivasi belajar secara simultan berdampak pada prestasi belajar peserta didik SMK Krian 2 Sidoarjo pada mapel teknologi perkantoran.
4. Nuril Islamiyah yang membahas tentang “*Pengaruh Fasilitas Belajar dan Motivasi Belajar terhadap Prestasi Belajar Mahasiswa Jurusan Pendidikan Ekonomi 2017 Universitas Negeri Surabaya*”.<sup>17</sup> Kesimpulan dari penelitian judul di atas yaitu: (1) Fasilitas belajar dan motivasi belajar berpengaruh positif dan signifikan terhadap prestasi belajar mahasiswa jurusan Pendidikan Ekonomi 2017 Universitas Negeri Surabaya dengan koefisien sebesar 0,324 atau 32,4%; (2) Fasilitas belajar berpengaruh positif dan signifikan terhadap prestasi belajar mahasiswa jurusan Pendidikan Ekonomi 2017 Universitas Negeri Surabaya dengan koefisien sebesar 0,094 atau 9,4%; (3) Motivasi belajar berpengaruh positif dan signifikan terhadap prestasi belajar mahasiswa jurusan Pendidikan

---

<sup>16</sup>Diah Ika Rahmawati, “Pengaruh Fasilitas Belajar Dan Motivasi Belajar Terhadap Prestasi Belajar Peserta didik SMK Krian 2 Sidoarjo Pada Mata Pelajaran Teknologi Perkantoran,” *Jurnal Education and Practice* Vol. 1, No. 2 (2021), h. 120.

<sup>17</sup>Nuril Islamiyah, “Pengaruh Fasilitas Belajar Dan Motivasi Belajar Terhadap Prestasi Belajar Mahasiswa Jurusan Pendidikan Ekonomi 2017 Universitas Negeri Surabaya,” *Jurnal Pendidikan Ekonomi* Vol 3, No. 1 (2017), h. 30.

Ekonomi 2017 Universitas Negeri Surabaya dengan koefisien sebesar 0,188 atau 18,8%.

5. Pria Adi Saputra dan Putri Yanuarita yang membahas tentang “*Hubungan Fasilitas Belajar dan Motivasi Belajar terhadap Hasil Belajar IPS Peserta didik Kelas V*”.<sup>18</sup> Kesimpulan dari penelitian judul di atas yaitu: (1) Ada hubungan signifikan antara fasilitas belajar dan hasil belajar IPS yang ditunjukkan dengan nilai r hitung sebesar 0,452 dengan signifikansi kurang dari 0,05; (2) Ada hubungan antara motivasi belajar dengan hasil belajar IPS yang ditunjukkan dengan nilai r hitung sebesar 0,431 dengan signifikansi kurang dari 0,05; (3) Ada hubungan antara fasilitas belajar dan motivasi belajar terhadap hasil belajar IPS yang ditunjukkan dengan nilai F hitung sebesar 9.086 dengan nilai signifikansi kurang dari 0,05 hasil belajar.
6. Agus Narimo yang membahas tentang “*Pengaruh Fasilitas, Motivasi dan Kedisiplinan terhadap Prestasi Belajar MIPA di Sekolah Menengah Atas*”.<sup>19</sup> Kesimpulan dari penelitian judul di atas yaitu, terdapat pengaruh fasilitas belajar di rumah, motivasi belajar MIPA dan kedisiplinan belajar terhadap prestasi belajar MIPA peserta didik kelas XI MIPA di SMA Negeri 1 Cawas Kabupaten Klaten, sehingga hipotesis penelitian diterima. Sumbangan efektif pengaruh fasilitas belajar di rumah, motivasi belajar MIPA dan kedisiplinan belajar terhadap prestasi belajar MIPA peserta didik kelas XI MIPA di SMA Negeri 1 Cawas Kabupaten Klaten sebesar

---

<sup>18</sup>Pria Adi Saputra and Putri Yanuarita, “Hubungan Fasilitas Belajar Dan Motivasi Belajar Terhadap Hasil Belajar IPS Peserta didik Kelas V,” *Jurnal Pendidikan Guru Sekolah Dasar* Vol. 6, No. 1 (2017), h. 42.

<sup>19</sup> Agus Narimo, “Pengaruh Fasilitas, Motivasi Dan Kedisiplinan Terhadap Prestasi Belajar MIPA Di Sekolah Menengah Atas,” *Jurnal Pendidikan Ilmiah* Vol. 6, No. 2 (2020), h.15-16.

54,6% dan sisanya sebesar 45,4% dipengaruhi oleh variabel lain yang tidak masuk dalam penelitian ini. Terdapat pengaruh fasilitas belajar di rumah terhadap prestasi belajar MIPA peserta didik kelas XI MIPA di SMA Negeri 1 Cawas Kabupaten Klaten, sehingga hipotesis penelitian diterima.

7. Ridaul Inayah yang membahas tentang *“Pengaruh Kompetensi Guru, Motivasi Belajar Peserta didik dan Fasilitas Belajar terhadap Prestasi Belajar Mata Pelajaran Ekonomi pada Peserta didik Kelas XI IPS SMA Negeri 1 Lasem Jawa Tengah Tahun Pelajaran 2011/2012”*.<sup>20</sup> Kesimpulan dari judul penelitian di atas yaitu: (1) Terdapat pengaruh langsung positif kompetensi guru terhadap prestasi belajar mata pelajaran ekonomi pada peserta didik kelas XI IPS SMA Negeri 1 Lasem tahun pelajaran 2011/2012 sebesar 0,409. Hal ini berarti kompetensi guru terhadap prestasi belajar mata pelajaran ekonomi memiliki tingkat pengaruh sedang; (2) Terdapat pengaruh langsung positif motivasi belajar peserta didik terhadap prestasi belajar mata pelajaran ekonomi pada peserta didik kelas XI IPS SMA Negeri 1 Lasem tahun pelajaran 2011/2012 sebesar 0,393. Jadi motivasi belajar peserta didik terhadap prestasi belajar mata pelajaran ekonomi memiliki tingkat pengaruh rendah; (3) Terdapat pengaruh langsung positif fasilitas belajar terhadap prestasi belajar mata pelajaran ekonomi pada peserta didik kelas XI IPS SMA Negeri 1 Lasem tahun pelajaran 2011/2012 sebesar 0,281. Hal ini berarti fasilitas belajar terhadap prestasi belajar mata pelajaran ekonomi memiliki tingkat pengaruh rendah.

---

<sup>20</sup> Ridaul Inayah, *“Pengaruh Kompetensi Guru, Motivasi Belajar Peserta didik Dan Fasilitas Belajar Terhadap Prestasi Belajar Mata Pelajaran Ekonomi Pada Peserta didik Kelas XI IPS SMA Negeri 1 Lasem Jawa Tengah” Skripsi* (Surakarta: Universitas Sebelas Maret, 2012).

8. Novenia Hizkia Wulansari dan Janet Trineke Manoy yang membahas tentang “*Pengaruh Motivasi dan Minat Belajar Peserta didik terhadap Prestasi Belajar Matematika Selama Study at Home*”.<sup>21</sup> Metode yang diterapkan yaitu metode penelitian kuantitatif dengan jenis penelitian *expost facto*. Sampel penelitian ini yaitu kelas XI MIA 4 SMAN 16 Surabaya yang berjumlah 29 peserta didik. Data diperoleh melalui angket yang kemudian data dianalisis secara deskriptif. Hasil penelitian menunjukkan: (1) Ada pengaruh motivasi belajar terhadap prestasi belajar peserta didik selama *study at home*; (2) Ada pengaruh minat belajar terhadap prestasi belajar peserta didik selama *study at home*, (3) Ada pengaruh motivasi dan minat belajar terhadap prestasi belajar peserta didik selama *study at home*.
9. Muhammad Jamil Yusuf yang membahas tentang “*Pengaruh Metode Problem Solving dan Motivasi Belajar terhadap terhadap Hasil Belajar Mata Pelajaran PAI Peserta Didik Kelas XI SMKN 5 Soppeng*”.<sup>22</sup> Kesimpulan dari penelitian judul di atas yaitu: (1) Penggunaan metode *problem solving* berpengaruh positif terhadap hasil belajar peserta didik; (2) Motivasi belajar berpengaruh positif terhadap hasil belajar peserta didik
10. Havid Muhamad yang membahas tentang “*Pengaruh Fasilitas Belajar Berbasis Teknologi terhadap Prestasi Belajar Peserta didik*”.<sup>23</sup> Kesimpulan dari penelitian judul di atas yaitu, terdapat pengaruh positif

---

<sup>21</sup>Novenia Hizkia Wulansari and Janet Trineke Manoy, “Pengaruh Motivasi Dan Minat Belajar Terhadap Prestasi Belajar Matematika Selama Study at Home,” *Jurnal Penelitian Pendidikan Matematika dan Sains* Vol. 4, No. 1, (2020), h. 72-81.

<sup>22</sup>Muhammad Jamil Yusuf, “Pengaruh Metode Problem Solving Dan Motivasi Belajar Terhadap Terhadap Hasil Belajar Mata Pelajaran PAI Peserta Didik Kelas XI SMKN 5 Soppeng” *Skripsi* (Gowa: Universitas Islam Negeri Alauddin Makassar, 2022), h. 77-78.

<sup>23</sup>Havid Muhamad, “Pengaruh Fasilitas Belajar Berbasis Teknologi Terhadap Prestasi Belajar Peserta didik” *Skripsi* (Surakarta: FKIP Universitas Sebelas Maret, 2019), h. 59.



yang signifikan sebesar 0,27 antara fasilitas belajar berbasis teknologi dengan prestasi belajar peserta didik pada mata pelajaran pemrograman web kelas XI RPL di SMKN 5 Surakarta. Fasilitas belajar berbasis teknologi di SMKN 5 Surakarta berada pada kategori yang baik, dimana fasilitas sudah lengkap dan dalam kondisi yang baik. Tingkat prestasi peserta didik di SMKN 5 Surakarta khususnya kelas XI RPL pada mata pelajaran pemrograman web adalah baik. Hal tersebut berdasarkan indeks nilai peserta didik kelas XI RPL di SMKN 5 Surakarta dalam mata pelajaran pemrograman web rata-rata berada di atas batas kriteria ketuntasan minimal yaitu sebesar 76.

Dalam penelitian ini, peneliti mendapatkan sepuluh penelitian terdahulu yang relevan dengan penelitian terkait “pengaruh fasilitas dan motivasi belajar terhadap prestasi belajar peserta didik kelas XII IPA di SMA Negeri 7 Soppeng” Adapun persamaan dan perbedaannya sebagai berikut:

Persamaan penelitian Lela Camellia Cynthia, Trisno Martono dan Mintasih Indriayu dengan penelitian ini adalah sama-sama membahas tentang fasilitas dan motivasi belajar peserta didik dalam variabel X. Perbedaannya terletak pada variabel Y dalam penelitian ini indikator prestasi belajar yang akan diteliti adalah nilai rapor peserta didik sedangkan penelitian Lela Camellia Cynthia, Trisno Martono dan Mintasih Indriayu indikator prestasi belajar yang diteliti adalah nilai mata pelajaran ekonomi. Hal lain yang membedakan penelitian ini dengan penelitian Lela Camellia Cynthia, Trisno Martono dan Mintasih Indriayu yaitu lokasi penelitiannya dimana penelitian Lela Camellia Cynthia, Trisno Martono dan Mintasih Indriayu berlokasi di SMA Negeri 5 Surakarta sedangkan penelitian ini berlokasi di SMA Negeri 7 Soppeng.



Persamaan penelitian Asmadi dengan penelitian ini adalah memiliki tiga variabel yang sama yaitu fasilitas belajar, motivasi belajar dan prestasi belajar. Perbedaannya terletak pada lokasi penelitian dimana Asmadi meneliti di SMP Swasta Kabupaten Tangerang, sedangkan penelitian ini berlokasi di SMA Negeri 7 Soppeng.

Persamaan penelitian Diah Ika Rahmawati dengan penelitian ini adalah memiliki tiga variabel yang sama yaitu fasilitas belajar, motivasi belajar dan prestasi belajar. Perbedaannya terletak pada lokasi penelitian dimana Diah Ika Rahmawati meneliti di SMK Krian 2 Sidoarjo, sedangkan penelitian ini berlokasi di SMA Negeri 7 Soppeng.

Persamaan penelitian Nuril Islamiyah dengan penelitian ini adalah memiliki tiga variabel yang sama yaitu fasilitas belajar, motivasi belajar dan prestasi belajar. Perbedaannya terletak pada lokasi penelitian dimana Nuril Islamiyah meneliti di Universitas Negeri Surabaya, sedangkan penelitian ini berlokasi di SMA Negeri 7 Soppeng dan populasi penelitian Nuril Islamiyah adalah mahasiswa jurusan Pendidikan Ekonomi, sedangkan penelitian ini populasinya adalah Peserta didik jurusan IPA.

Persamaan penelitian Pria Adi Saputra dan Putri Yanuarita dengan penelitian ini adalah sama-sama membahas tentang fasilitas belajar dan motivasi belajar sebagai variabel bebasnya. Perbedaannya terletak pada populasi penelitiannya, dimana penelitian Pria Adi Saputra dan Putri Yanuarita meneliti di kelas V Sekolah Dasar, sedangkan penelitian ini akan dilakukan di kelas XII Sekolah Menengah Atas.

Persamaan penelitian Agus Narimo dengan penelitian ini adalah sama-sama membahas tentang fasilitas, motivasi dan prestasi belajar peserta didik. Perbedaannya terletak pada jumlah variabel yang dimiliki, dalam penelitian Agus

Narimo memiliki tiga variabel bebas yaitu fasilitas, motivasi dan kedisiplinan sedangkan penelitian ini menggunakan dua variabel bebas yaitu fasilitas sekolah dan motivasi belajar. Hal lain yang membedakan penelitian ini dengan penelitian Agus Narimo yaitu lokasi penelitiannya dimana penelitian Agus Narimo berlokasi di SMA Negeri 1 Cawas Kabupaten Klaten, sedangkan penelitian ini berlokasi di SMA Negeri 7 Soppeng.

Persamaan penelitian Ridaul Inayah dengan penelitian ini adalah sama-sama membahas tentang fasilitas dan motivasi belajar peserta didik dalam variabel X. Perbedaannya terletak pada variabel Y dalam penelitian ini indikator prestasi belajar yang akan diteliti adalah nilai rapor peserta didik sedangkan penelitian Ridaul Inayah indikator prestasi belajar yang diteliti adalah nilai mata pelajaran ekonomi. Hal lain yang membedakan penelitian ini dengan penelitian Ridaul Inayah yaitu lokasi penelitiannya dimana penelitian Ridaul Inayah berlokasi di SMA Negeri 1 Lasem Jawa Tengah, sedangkan penelitian ini berlokasi di SMA Negeri 7 Soppeng.

Persamaan penelitian Novenia Hizkia Wulansari dan Janet Trineke Manoy dengan penelitian ini adalah sama-sama memiliki variabel bebas yaitu motivasi belajar dan variabel terikat yang sama yaitu prestasi belajar. Sedangkan, perbedaannya terletak pada salah satu variabel bebasnya yaitu penelitian Wulansari dan Janet Trineke Manoy yang membahas tentang minat belajar sedangkan penelitian ini membahas tentang fasilitas belajar.

Persamaan penelitian Yusuf dengan penelitian ini yaitu sama-sama membahas motivasi belajar sebagai variabel bebas kedua (X2). Perbedaannya yaitu variabel bebas pertama (X1) penelitian Yusuf adalah metode *problem solving*, sedangkan penelitian ini variabel bebas (X1) adalah fasilitas belajar. Perbedaan

lainnya terletak pada lokasi penelitian, dimana Yusuf memilih lokasi penelitian di SMKN 5 Soppeng, sedangkan penelitian ini berlokasi di SMA Negeri 7 Soppeng.

Persamaan penelitian Havid Muhammad dengan penelitian ini adalah sama-sama membahas tentang prestasi belajar peserta didik dalam variabel Y. Perbedaannya terletak pada variabel bebas dalam penelitian ini peneliti menggunakan dua variabel bebas yaitu fasilitas belajar dan motivasi belajar sedangkan dalam penelitian Havid Muhammad variabel bebasnya hanya satu yaitu fasilitas belajar berbasis teknologi. Hal lain yang membedakan penelitian ini dengan penelitian Havid Muhammad yaitu lokasi penelitiannya dimana penelitian Havid Muhammad berlokasi di SMKN 5 Surakarta sedangkan penelitian ini berlokasi di SMA Negeri 7 Soppeng.

## **F. Tujuan dan Kegunaan Penelitian**

### **1. Tujuan Penelitian**

Adapun tujuan dari penelitian ini adalah sebagai berikut:

- a. Untuk mengetahui gambaran fasilitas belajar peserta didik kelas XII IPA di SMA Negeri 7 Soppeng.
- b. Untuk mengetahui gambaran motivasi belajar peserta didik kelas XII IPA di SMA Negeri 7 Soppeng.
- c. Untuk mengetahui gambaran prestasi belajar peserta didik kelas XII IPA di SMA Negeri 7 Soppeng.
- d. Untuk mengetahui pengaruh fasilitas belajar terhadap prestasi belajar peserta didik kelas XII IPA di SMA Negeri 7 Soppeng.
- e. Untuk mengetahui pengaruh motivasi belajar terhadap prestasi belajar peserta didik kelas XII IPA di SMA Negeri 7 Soppeng.
- f. Untuk mengetahui pengaruh fasilitas dan motivasi belajar terhadap prestasi belajar peserta didik kelas XII IPA di SMA Negeri 7 Soppeng.

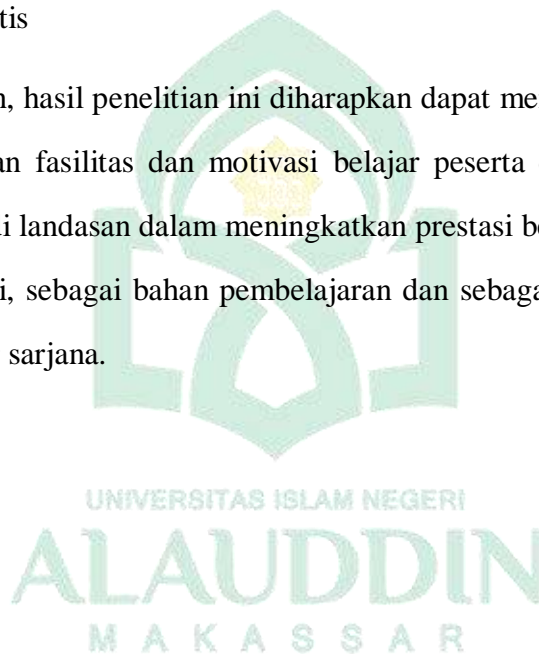
## 2. Kegunaan Penelitian

### a. Kegunaan Teoretis

- 1) Dapat memberikan informasi dan menambah wawasan ilmu pengetahuan tentang pengaruh fasilitas dan motivasi belajar terhadap prestasi belajar peserta didik.
- 2) Dapat digunakan sebagai bahan referensi dan bahan informasi dalam penelitian selanjutnya.

### b. Kegunaan Praktis

- 1) Bagi sekolah, hasil penelitian ini diharapkan dapat menjadi evaluasi dalam meningkatkan fasilitas dan motivasi belajar peserta didik yang nantinya akan menjadi landasan dalam meningkatkan prestasi belajar.
- 2) Bagi peneliti, sebagai bahan pembelajaran dan sebagai persyaratan dalam meraih gelar sarjana.



## BAB II

### TINJAUAN TEORETIS

#### A. *Fasilitas Belajar*

##### 1. Pengertian Fasilitas Belajar

Fasilitas belajar secara umum merupakan segala bentuk alat dan bangunan yang secara langsung dan tidak langsung digunakan dalam proses pembelajaran baik di sekolah maupun di rumah. Fasilitas belajar merupakan salah satu sumber daya yang menunjang kegiatan proses belajar dan mengajar.<sup>24</sup> Tercapainya suatu program pembelajaran, tidak terlepas dari pemanfaatan fasilitas belajar yang ada secara maksimal. Fasilitas belajar merupakan kebutuhan yang diperlukan oleh peserta didik dalam rangka memudahkan, melancarkan dan menunjang proses belajar mengajar. Fasilitas yang termasuk dalam kegiatan belajar adalah ruang kelas, perpustakaan, laboratorium dan alat atau media pembelajaran

Menurut Sudarwan Damir Fasilitas belajar yang digunakan dalam proses pembelajaran idealnya mencakup ketersediaan ruang belajar yang bersih, alat tulis yang memadai, tersedianya buku paket yang relevan, tercukupinya meja dan kursi belajar, tersedianya media teknologi belajar seperti komputer dan internet, serta adanya pencahayaan yang memadai.

Beberapa definisi para ahli mengenai fasilitas belajar sebagai berikut:

##### a. Bafadal

Fasilitas belajar merupakan semua perangkat peralatan, gedung dan perabot yang secara langsung dan tidak langsung digunakan dalam proses belajar

---

<sup>24</sup>Rusdiana, *Sistem Informasi Manajemen Pendidikan* (Bdanung: UIN Sunan Gunung Djati Bdanung, 2018), h. 213.

mengajar di sekolah. Berperan dalam menunjang terlaksananya proses pendidikan.

b. Mulyasa

Fasilitas belajar merupakan peralatan dan perlengkapan yang secara langsung dan tidak langsung menunjang proses pendidikan, terkhusus kegiatan belajar mengajar.

c. Syafaruddin

Fasilitas belajar adalah alat yang secara langsung dan tidak langsung mendukung dan memudahkan peserta didik untuk mencapai tujuan pembelajaran.<sup>25</sup>

Berdasarkan beberapa uraian pengertian fasilitas belajar di atas, peneliti dapat menyimpulkan bahwa fasilitas belajar adalah seperangkat alat dan gedung yang digunakan secara langsung dan tidak langsung untuk menunjang, mempermudah dan melancarkan proses belajar mengajar.

## **2. Jenis-jenis Fasilitas Belajar**

Berdasarkan tempat aktivitas belajar dilaksanakan, maka fasilitas belajar dapat dikelompokkan menjadi dua yaitu; (1) Fasilitas belajar di sekolah dan (2) Fasilitas belajar di rumah.

### **a. Fasilitas belajar di sekolah**

Ibrahim Bafadal mengungkapkan bahwa fasilitas belajar juga dapat dibedakan menjadi sarana dan prasarana belajar. Sarana belajar adalah segala sesuatu yang secara langsung berpengaruh dengan proses belajar peserta didik, sedangkan prasarana belajar adalah fasilitas pendukung yang tidak berhubungan langsung dengan proses belajar peserta didik.

---

<sup>25</sup>Bulhayat dkk., *Pengantar Ilmu Pendidikan*, h. 119.

### **1) Sarana pendidikan**

Tatang M. Amirin menyatakan bahwa sarana dilihat dari fungsinya atau peranannya dapat dibedakan menjadi alat pelajaran, alat peraga dan media pembelajaran.

#### a) Alat pelajaran

Alat pelajaran adalah alat yang dapat digunakan peserta didik atau guru dalam pelajaran. Berkaitan dengan alat pelajaran Ibrahim Bafadal menyatakan bahwa alat pelajaran dapat digolongkan menjadi barang yang habis pakai contohnya spidol, pensil, buku tulis dan penghapus. Barang yang tidak habis pakai antara lain bangku sekolah, meja dan peralatan olahraga.

#### b) Alat peraga

Alat peraga adalah alat pelajaran yang tampak dan dapat diamati, sehingga dapat membantu peserta didik dalam memahami materi yang sedang dipelajari.

#### c) Media pembelajaran

Sekolah sebagai tempat penyelenggaraan proses belajar bagi peserta didik, juga harus didukung oleh media dalam proses penyampaian materi dari guru ke peserta didik, sehingga materi dapat tersampaikan dengan baik.

### **2) Prasarana pendidikan**

Prasarana pendidikan adalah segala sesuatu yang secara tidak langsung menunjang proses kegiatan belajar mengajar di sekolah, antara lain yaitu gedung sekolah, perpustakaan dan kantor sekolah.

#### a) Gedung sekolah

Gedung sekolah adalah salah satu prasarana sekolah yang sangat penting. Gedung sekolah termasuk dalam prasarana pendidikan. Kelayakan gedung sekolah harus mendapat perhatian yang serius, karena kualitas pendidikan suatu sekolah salah satunya dapat dilihat melalui gedung sekolahnya.



b) Perpustakaan

Darmono mengemukakan bahwa perpustakaan pada hakekatnya adalah pusat sumber belajar dan sumber informasi bagi pemakainya. Perpustakaan dapat pula diartikan sebagai tempat kumpulan buku-buku atau buku-buku dihimpun dan diorganisasikan sebagai media belajar peserta didik.

c) Kantor sekolah

Kantor sekolah adalah salah satu prasarana pendukung pelaksanaan pendidikan di sekolah. Ibrahim Bafadal menyatakan bahwa kantor sekolah memiliki tugas untuk memberikan layanan ketatausahaan untuk kelancaran proses pendidikan.

**b. Fasilitas belajar di rumah**

Selain fasilitas belajar di sekolah, dalam belajar juga perlu ditunjang dengan kelengkapan fasilitas belajar di rumah, sehingga peserta didik dapat belajar dengan baik pula di rumah. The Liang Gie mengungkapkan bahwa persyaratan untuk belajar dengan baik antara lain tempat belajar, penerangan, perabot belajar dan peralatan tulis.

1) Tempat belajar

Tempat belajar akan sangat mempengaruhi proses kegiatan belajar peserta didik di rumah. Setiap peserta didik di rumah seharusnya mempunyai tempat belajar tersendiri, dapat berupa ruangan tersendiri atau meja khusus untuk belajar.

2) Penerangan

Syarat lain untuk dapat belajar dengan baik adalah adanya penerangan yang baik. Terutama apabila peserta didik belajar pada malam hari, tentu penerangan menjadi sangat penting agar peserta didik dapat belajar dengan baik.

### 3) Perabot belajar

Agar dapat belajar dengan baik di rumah diperlukan pula perlengkapan yang harus dimiliki oleh setiap peserta didik, yaitu berupa perabot belajar. The Liang Gie menyatakan bahwa suatu keharusan untuk tempat belajar ialah meja beserta kursinya. Setiap peserta didik perlu memiliki tempat untuk menyimpan buku-bukunya. Oleh karena itu dibutuhkan rak untuk menyimpan buku-buku pelajaran peserta didik di rumah.

### 4) Peralatan tulis

Peralatan tulis merupakan hal yang tidak dapat dilepaskan dalam belajar. Semakin lengkap alat-alat tulis, semakin dapat seorang peserta didik belajar dengan baik. Selain buku-buku pelajaran, alat-alat yang harus dimiliki sendiri oleh setiap peserta didik adalah pulpen, pensil, mistar, penghapus dan buku catatan.

Berbagai macam fasilitas belajar yang telah disebutkan di atas, semuanya saling melengkapi satu sama lain, sehingga tujuan pendidikan dapat tercapai. Kelengkapan fasilitas belajar akan mempermudah proses belajar peserta didik sehingga peserta didik dapat memahami dengan baik ilmu yang diajarkannya.<sup>26</sup>

Jadi berdasarkan uraian di atas fasilitas belajar digolongkan menjadi dua yaitu, fasilitas belajar di sekolah dan fasilitas belajar di rumah. Fasilitas ini merupakan alat atau perlengkapan yang harus dimiliki peserta didik. Fasilitas menunjang proses pembelajaran yang diterima oleh peserta didik, sehingga dengan adanya fasilitas belajar peserta didik mampu menerima pelajaran dengan mudah dan lancar.

## 3. Sumber Fasilitas Belajar

Sumber belajar adalah segala macam bahan yang dapat digunakan untuk memberikan informasi maupun berbagai keterampilan kepada peserta didik

---

<sup>26</sup> Bahrudi Efensi Damanik dkk, *Macam Variabel Yang Mempengaruhi Motivasi Belajar Kompetensi, Fasilitas, Lingkungan Belajar* ([t.t.]: Penerbit Adab), h. 26.

maupun guru. Demikian pula alat permainan termasuk salah satu sumber belajar. Sumber belajar yang lain adalah buku referensi, buku cerita dan gambar-gambar.

Sumber belajar diantaranya berupa data, orang dan wujud tertentu yang dapat digunakan oleh peserta didik dalam belajar, baik secara terpisah maupun secara terkombinasi sehingga mempermudah peserta didik dalam mencapai tujuan belajar atau mencapai kompetensi tertentu.<sup>27</sup>

#### **4. Manfaat Fasilitas Belajar**

Manfaat fasilitas belajar adalah menunjang dan melancarkan proses pembelajaran, sehingga proses belajar mengajar dapat berjalan secara efektif dan efisien. Adanya fasilitas belajar yang memadai dapat mengoptimalkan proses pembelajaran. Menurut Sadiman manfaat fasilitas belajar yang digunakan dalam proses pembelajaran adalah sebagai berikut:

##### **a. Memperjelas Penyampaian Materi yang Disampaikan oleh Tenaga Pendidik**

Artinya pemaparan materi tidak hanya dituangkan dalam bentuk penyampaian lisan berupa kata-kata, akan tetapi fasilitas belajar yang ada dapat digunakan untuk memperjelas maksud penyampaian materi tersebut.

##### **b. Mengatasi Keterbatasan Ruang**

Proses pembelajaran yang umumnya dilakukan di ruang kelas ataupun ruang laboratorium tentu saja memiliki keterbatasan ruang untuk menerima materi. Adanya fasilitas belajar mampu mengatasi keterbatasan ruang tersebut. Contohnya fasilitas belajar seperti komputer dan internet mampu memberikan informasi yang seluas-luasnya tanpa adanya batasan ruang, karena dapat diakses dengan mudah.

---

<sup>27</sup>Iskandar Kato dkk, *Manajemen Pusat Sumber Belajar* ([t.t.]: Yayasan Kita Menulis, 2022), h. 172.

### c. **Menciptakan Suasana Belajar yang Bervariasi**

Adanya fasilitas belajar membuat proses pembelajaran tidak monoton. Hal ini disebabkan adanya praktik langsung yang dilakukan setelah pemberian teori. Praktikum tidak akan terjadi tanpa adanya fasilitas belajar yang mendukung. Adanya fasilitas belajar membuat proses pembelajaran lebih inovatif dan kreatif.

### d. **Mengatasi Kesulitan Tenaga Pendidik**

Berbagai kompetensi yang dimiliki oleh guru mengupayakan untuk mencerdaskan peserta didiknya dengan berbagai pendekatan yang dimilikinya. Meskipun demikian ada saja peserta didik yang belum dapat memahami materi ajar yang disampaikan. Fasilitas belajar disini berperan untuk mengatasi kesulitan guru dalam menghadapi peserta didik yang kurang memahami teori, dengan menggunakan berbagai bantuan seperti alat peraga yang dapat menunjukkan secara langsung maksud dari materi ajar yang disampaikan.<sup>28</sup>

Berdasarkan uraian mengenai manfaat fasilitas belajar di atas, peneliti dapat menyimpulkan bahwa fasilitas belajar dapat membantu tenaga pendidik dalam memperjelas materi yang disampaikan, karena dengan adanya fasilitas peserta didik dapat melihat langsung materi yang disajikan melalui alat peraga. Membantu mengatasi kesulitan tenaga pendidik, mengatasi keterbatasan ruang dan pembelajaran lebih bervariasi.

## **B. *Motivasi Belajar***

Maslow berpendapat mengenai teori motivasi, menurutnya motivasi adalah kebutuhan manusia bertahap. Artinya jika kebutuhan pertama telah terpenuhi, maka muncul motivasi untuk kebutuhan berikutnya. Maslow membagi kebutuhan menjadi 5 tingkatan kebutuhan manusia yaitu, kebutuhan fisiologis, kebutuhan

---

<sup>28</sup>Maria Kanusta, *Gerakan Literasi Dan Minat Baca* ([t.t.]: CV Azka Pustaka, 2021), h. 67.

rasa aman, kebutuhan sosial, kebutuhan akan harga diri atau pengakuan dan kebutuhan aktualisasi diri.<sup>29</sup>

Dasar teori Maslow manusia adalah makhluk yang tidak pernah puas dan kebutuhan yang terpenuhi tidak lagi menjadi motivator. Hierarki kebutuhan manusia yaitu: (1) kebutuhan fisiologis, artinya kebutuhan dasar manusia contohnya makan, minum dan beristirahat; (2) Kebutuhan rasa aman, artinya setelah terpenuhi kebutuhan dasarnya, maka muncullah kebutuhan akan rasa aman baik lahiriah maupun batiniah. Contohnya perlindungan dari bahaya dan ancaman; (3) Kebutuhan sosial, artinya sebagai makhluk sosial manusia tidak dapat hidup sendiri, maka dari itu memerlukan manusia lain dalam kehidupannya. Contohnya kebutuhan dicintai oleh keluarga dan pasangannya; (4) Kebutuhan akan harga diri atau pengakuan, artinya manusia membutuhkan pengakuan atas pencapaiannya. Contohnya dihormati, dihargai dan diapresiasi atas pencapaiannya; (5) Kebutuhan aktualisasi diri,<sup>30</sup> artinya setelah mencapai empat kebutuhan di atas seseorang butuh menerapkan potensi yang dimilinya.

### **1. Pengertian Motivasi Belajar Peserta didik**

Motivasi belajar adalah dorongan yang muncul dari dalam atau dari luar diri peserta didik untuk melakukan kegiatan belajar. Motivasi merupakan daya yang membangkitkan semangat dalam diri peserta didik untuk beraktivitas. Selain itu, motivasi belajar ditandai dengan timbulnya upaya atau usaha peserta didik

---

<sup>29</sup>Darwin Lie and dkk, *Perencanaan Dan Pengembangan SDM* (Bandung: Media Sains Indonesia, 2022), h. 109.

<sup>30</sup> Dedi Dwi Cahyono, Mohammad Khusnul Hamda, and Eka Danik Prahastiwi, "Pemikiran Abraham Maslow Tentang Motivasi" *Jurnal Pendidikan* Vol. 6, No. 1 (2022).

untuk belajar.<sup>31</sup> Peserta didik yang mempunyai motivasi belajar yang tinggi akan mempengaruhi tingkah lakunya untuk senantiasa mencapai kesuksesan.

Berikut beberapa pandangan ahli mengenai pengertian dari motivasi belajar peserta didik:

- a. Syaiful mengemukakan bahwa motivasi belajar peserta didik adalah gejala psikologis dalam bentuk dorongan yang timbul pada diri peserta didik sadar atau tidak sadar untuk melakukan suatu tindakan belajar.
- b. John W. Santrock memberikan pandangannya bahwa motivasi belajar peserta didik adalah dorongan yang memberikan rasa semangat, arah dan kegigihan pada perilaku peserta didik untuk melakukan aktifitas belajar.
- c. Donald juga mengemukakan bahwa motivasi belajar peserta didik merupakan suatu energy yang ada dalam diri peserta didik, ditandai dengan perasaan dan reaksi untuk belajar.<sup>32</sup>

Berdasarkan beberapa uraian terkait pengertian motivasi belajar di atas, peneliti dapat menyimpulkan bahwa motivasi belajar adalah dorongan atau daya penggerak yang ada pada diri peserta didik, sehingga memberikan rasa semangat untuk melakukan aktifitas belajar atau meningkatkan pengetahuan.

## **2. Jenis-jenis Motivasi Belajar**

Motivasi dibedakan menjadi dua jenis yaitu motivasi intrinsik dan motivasi ekstrinsik. Motivasi intrinsik adalah motivasi yang berasal dari dalam diri seseorang. Sedangkan motivasi ekstrinsik adalah motivasi yang dipengaruhi faktor dari luar diri seseorang.

---

<sup>31</sup>Anis Fu'adah, *Pembelajaran Metode Tutor Sebaya Untuk Meningkatkan Prestasi Dan Motivasi Belajar Anak* (Lombok Tengah: Pusat Pengembangan dan Penelitian Indonesia, 2021), h. 33.

<sup>32</sup>Achmad Badaruddin, *Peningkatan Motivasi Belajar Peserta didik Melalui Konseling Klasikal* (Padang: CV Abe Kreatifindo, 2015), h. 24.

a. Motivasi Intrinsik

Motivasi intrinsik adalah motivasi yang ada dalam diri seseorang yang memberikan dorongan untuk melakukan sesuatu. Artinya seseorang melakukan suatu tindakan tanpa dipengaruhi oleh faktor dari luar. Motivasi intrinsik ini biasanya dipicu oleh kebutuhan-kebutuhan yang ingin dicapai oleh individu.<sup>33</sup> Motivasi intrinsik dipicu karena keinginan dari dalam diri individu untuk mencapai targetnya. Keinginan ini dipengaruhi oleh dirinya sendiri tanpa ada dorongan dari faktor luar. Contohnya, jika ingin meraih peringkat satu dalam kelas, maka biasanya peserta didik akan memiliki dorongan atau motivasi dalam dirinya untuk menjadi juara sehingga muncul motivasi untuk belajar.

b. Motivasi Ekstrinsik

Motivasi ekstrinsik adalah dorongan atau rangsangan yang berasal dari luar diri seseorang. Adanya dorongan dari orang lain atau lingkungan yang memberikan daya untuk melakukan sesuatu. Motivasi ekstrinsik sangat dibutuhkan, karena tidak semua individu memiliki motivasi intrinsik yang kuat. Motivasi ekstrinsik dapat berubah menjadi motivasi intrinsik jika peserta didik menyadari pentingnya belajar.<sup>34</sup> Motivasi ekstrinsik merupakan kebalikan dari motivasi intrinsik, jadi motivasi ini dipicu dari orang sekitar atau faktor luar individu. Contohnya, peserta didik dijanji oleh orang tuanya akan diberikan hadiah jika berhasil meraih peringkat satu di kelasnya. Maka motivasi atau dorongan untuk belajar akan muncul karena adanya pengaruh dari luar yang menyebabkan peserta didik melakukan aktivitas belajar.

---

<sup>33</sup>Sardiman, *Interaksi Dan Motivasi Belajar Mengajar* (Jakarta: Rajawali Press, 2011), h. 70.

<sup>34</sup>Dimiyati and Mudjiono, *Belajar Dan Pembelajaran* (Jakarta: Rineka Cipta, 2006), h. 82.



### **3. Faktor yang Mempengaruhi Motivasi Belajar**

Menurut Dimiyati dan Mujiono faktor-faktor yang mempengaruhi motivasi belajar peserta didik yaitu:

#### **a. Cita-cita atau Prestasi yang Hendak Dicapai Peserta didik**

Cita-cita peserta didik merupakan target yang akan dicapai peserta didik di masa yang akan datang. Salah satu bentuk upaya peserta didik dalam mencapai target dimasa yang akan datang tersebut adalah belajar, oleh karena itu cita-cita merupakan salah satu faktor yang memberikan rasa semangat atau motivasi belajar pada diri peserta didik.

#### **b. Kemampuan Peserta didik**

Kemampuan atau bakat yang dimiliki oleh peserta didik menjadi salah satu faktor yang mendorong timbulnya semangat belajar pada diri siswa, adanya kemampuan intelektual yang dimiliki dapat memicu diri peserta didik untuk belajar dan mengembangkan kemampuannya melalui soal-soal pemecahan masalah. Hal ini akan mendorong peserta didik untuk melakukan aktifitas belajar.

#### **c. Kondisi Peserta didik**

Kondisi peserta didik merupakan salah satu faktor yang mempengaruhi motivasi belajar. Kondisi peserta didik dibedakan menjadi dua unsur, yakni kondisi psikis dan kondisi fisik. Kondisi psikis ini biasanya terjadi karena adanya minat atau kemauan untuk belajar dan perasaan yang mendorong peserta didik tersebut untuk melakukan kegiatan belajar. Sementara kondisi fisik peserta didik mencakup pendengaran, penglihatan dan anggota badan peserta didik yang memberikan semangat untuk melakukan kegiatan belajar.

#### **d. Kondisi Lingkungan Peserta didik**

Kondisi lingkungan peserta didik ini sangat berpengaruh pada motivasi belajar peserta didik, dimana faktor lingkungan biasanya mempengaruhi pola pikir

seseorang untuk melakukan kegiatan berdasarkan arus lingkungannya. Jadi baik buruknya lingkungan seorang peserta didik sangat berpengaruh terhadap motivasi belajar peserta didik itu. Baik itu lingkungan masyarakat, lingkungan keluarga dan lingkungan sekolah atau lingkungan pergaulan peserta didik itu sendiri.<sup>35</sup>

Menurut Nurhikma dalam penelitiannya menjelaskan faktor-faktor yang mempengaruhi motivasi belajar secara garis besar dibagi menjadi dua faktor yaitu faktor internal dan eksternal. Faktor internal antara lain: (1) Perhatian; (2) Emosi; (3) Intelegensi atau bakat; (4) Motif; (5) Kematangan dan (6) Kesiapan. Faktor eksternal antara lain: (1) Lingkungan keluarga yang meliputi orang tua dan suasana rumah; (2) Lingkungan sekolah dan (3) Lingkungan masyarakat.<sup>36</sup>

Berdasarkan faktor yang mempengaruhi motivasi belajar peserta didik diatas, peneliti menyimpulkan bahwa ada dua faktor yang mempengaruhi motivasi belajar peserta didik, yaitu keinginan yang hendak dicapai oleh peserta didik itu sendiri dan lingkungan yang memberikan dorongan, sehingga mempengaruhi peserta didik untuk melakukan aktivitas belajar.

#### **4. Fungsi Motivasi Belajar**

Motivasi belajar sangat berperan dalam keberhasilan dalam pencapaian suatu tujuan. Motivasi dalam belajar sangat diperlukan untuk meningkatkan prestasi belajar peserta didik. Motivasi dapat berfungsi menggerakkan, mengarahkan dan mendorong tindakan guna mencapai tujuan.

---

<sup>35</sup>Shilphy A Octavia, *Motivasi Belajar Dalam Perkembangan Remaja* (Yogyakarta: CV Budi Utama, 2020), h. 12.

<sup>36</sup>Nurhikma, "Pengaruh Persiapan Positive Reinforcement Terhadap Motivasi Belajar Peserta Didik Pada Mata Pelajaran Akidah Akhlak Di MA DDI Pattojo Kabupaten Soppeng" *Skripsi* (Gowa: FTK Universitas Islam Negeri Alauddin Makassar, 2021), h. 28-30.

a. Menggerakkan

Motivasi sebagai penggerak artinya memberikan daya untuk bertindak. Motivasi belajar yang ada dalam diri peserta didik akan memberikan daya pada diri peserta didik untuk melakukan aktivitas belajar. Motivasi disini bertindak selaku mesin, cepat atau lambatnya gerakan peserta didik untuk meraih tujuannya, hal ini dipengaruhi oleh motivasi yang dimiliki.

b. Mengarahkan

Motivasi sebagai pengarah artinya mampu mengarahkan tindakan seseorang kearah yang diinginkan. Motivasi belajar yang ada dalam diri peserta didik mampu mengarahkannya dalam meraih prestasi yang diinginkan.

c. Mendorong Tindakan

Motivasi berfungsi untuk mendorong tindakan artinya adanya motivasi pada diri seseorang mampu mendorongnya untuk melakukan suatu tindakan. Motivasi belajar yang ada pada diri peserta didik akan mendorongnya untuk melakukan tindakan atau kegiatan belajar. Tanpa motivasi maka tidak akan timbul suatu perbuatan seperti belajar.<sup>37</sup>

## C. *Prestasi Belajar*

### 1. Pengertian Prestasi Belajar

Secara umum prestasi belajar adalah bukti keberhasilan yang diperoleh peserta didik dari proses belajar di sekolah. Pengukuran prestasi belajar dapat dilakukan dengan pemberian tes terhadap peserta didik.<sup>38</sup> Pemberian tes tersebut biasanya dilakukan setelah peserta didik mendapatkan materi pelajaran di sekolah.

---

<sup>37</sup>Muhammad Anwar, *Menjadi Guru Profesional* (Jakarta: Prenada Media Group, 2018), h. 71-72.

<sup>38</sup> Paramita Susanti Runtu dan Rieneke Ryke Kalalo, *Kompetensi Guru Dalam Peningkatan Prestasi Belajar Peserta didik*, ([t.t.]: [t.p.], 2021), h. 14.

Prestasi belajar peserta didik dapat dilihat pada nilai tes atau angka yang diberikan guru.

Berikut beberapa pengertian prestasi belajar yang dikemukakan para ahli:

- a. Menurut Nurlaili prestasi belajar merupakan hasil yang diperoleh peserta didik berkat adanya aktivitas belajar yang dilakukan baik di sekolah maupun di rumah.
- b. Menurut Ashshidieqy prestasi belajar adalah sebuah hasil dari proses pembelajaran, yang diartikan sebagai pengukuran kemampuan peserta didik dalam menyerap materi yang diberikan oleh guru.
- c. Menurut Pratiwi dan Meilani prestasi belajar merupakan akumulasi pembelajaran yang didapatkan oleh peserta didik dalam bentuk nilai yang meliputi ranah kognitif, ranah afektif dan ranah psikomotor selama proses pembelajaran.<sup>39</sup>

Berdasarkan beberapa uraian terkait pengertian prestasi belajar di atas, peneliti dapat menyimpulkan bahwa prestasi belajar adalah tingkat keberhasilan yang telah dicapai oleh peserta didik setelah melakukan usaha belajar yang umumnya ditunjukkan dengan nilai tes atau angka yang diberikan oleh guru.

## **2. Faktor yang Mempengaruhi Prestasi Belajar**

Terdapat beberapa faktor yang mempengaruhi prestasi belajar. Faktor-faktor tersebut terbagi menjadi dua kelompok dengan uraian sebagai berikut:

---

<sup>39</sup> Abduloh, dkk, *Peningkatan Dan Pengembangan Prestasi Belajar Peserta Didik* (Ponorogo: Uwais Inspirasi Indonesia, 2022), h. 25-26.

**a. Faktor Eksternal atau Faktor yang Berasal dari Luar Diri Peserta didik**

1) Faktor Lingkungan

Lingkungan peserta didik menjadi salah satu faktor eksternal yang mempengaruhi prestasi belajar peserta didik. Hal ini dikarenakan lingkungan memberikan pengaruh yang besar dalam menjalani kehidupan. Baik dan buruknya kehidupan seseorang, sedikit besarnya dipengaruhi oleh lingkungan sekitarnya. Pada dasarnya lingkungan pertama yang ditemui seorang anak adalah lingkungan keluarganya, jika lingkungan keluarga tersebut mampu mengarahkan dan mendidik seorang anak dengan baik, maka hal tersebut akan mempengaruhi prestasinya. Selain lingkungan keluarga, lingkungan sekolah peserta didik juga memiliki pengaruh yang besar terhadap prestasinya, karena sekolah merupakan lembaga pendidikan yang diharapkan mampu mencerdaskan kehidupan seseorang. Lingkungan membawa dampak besar terhadap prestasi yang diraih oleh peserta didik. Sangat penting untuk memilih lingkungan yang memberikan pengaruh positif agar dapat terjerumus pada hal-hal yang positif, begitupula sebaliknya.

2) Faktor Instrumental

Faktor instrumental adalah seperangkat kelengkapan dalam berbagai bentuk untuk mencapai tujuan, meliputi:

a) Kurikulum

Kurikulum menjadi salah satu faktor yang dapat mempengaruhi prestasi belajar. Adanya perubahan pada kurikulum memberikan pengaruh baik dan buruk terhadap prestasi peserta didik.<sup>40</sup> Dampak baik dari perubahan kurikulum adalah peserta didik belajar dengan mengikuti perkembangan zaman yang pesat dan modern. Dampak buruknya adalah peserta didik akan kesulitan dalam

---

<sup>40</sup>Primanita Sholihah Rosmana dkk., "Pengaruh Pengembangan Kurikulum Terhadap Prestasi Peserta didik," *Jurnal Pendidikan, Sosial dan Keagamaan* Vol. 20, No. 1 (2022).

menyesuaikan kurikulum yang terus berganti. Peserta didik belum maksimal memahami kurikulum yang sedang berjalan, harus berpindah pada kurikulum baru. Hal tersebut akan membuat peserta didik kesulitan sehingga mempengaruhi prestasi peserta didik itu sendiri.

b) Fasilitas Belajar

Fasilitas belajar merupakan salah satu faktor yang mempengaruhi prestasi belajar peserta didik, karena adanya fasilitas dapat membantu peserta didik memahami secara mendalam maksud dari teori yang disampaikan.<sup>41</sup> Adanya alat peraga ataupun media pembelajaran mampu memberikan informasi yang lebih mudah dipahami oleh peserta didik. Fasilitas belajar yang ada diharapkan mampu dimanfaatkan semaksimal mungkin agar peserta didik dapat memahami dengan baik materi sehingga dapat meraih prestasi terbaiknya.

c) Guru

Guru merupakan tenaga pendidik yang memiliki keterampilan, kompetensi dan kemampuan mendidik dan membimbing dalam dirinya. Guru mampu mempengaruhi peserta didik dengan berbagai pendekatan yang digunakannya.<sup>42</sup> Guru memiliki caranya masing-masing untuk mendidik peserta didik agar menjadi peserta didik yang berprestasi. Kemampuan yang dimiliki guru sangat berpengaruh terhadap keberhasilan pembelajaran dalam kelas.

---

<sup>41</sup> Endang Trya Wuldanari dan Muhiddin, "Pentingnya Pengaruh Fasilitas Belajar Terhadap Prestasi Belajar Peserta didik" *Skripsi (Makassar: FMIPA Universitas Negeri Makassar, [t.th.])*, h. 258.

<sup>42</sup>Ristian Cahyo s, "Fakto-Faktor Yang Mempengaruhi Prestasi Belajar Kewirausahaan Peserta didik Kelas XI SMKN 1 Pungelan *Banjarnegara*" *Skripsi (Semarang: Fak. Ekonomi Universitas Negeri Semarang, 2010)*, h. 28.

**b. Faktor Internal atau Faktor yang Berasal dari Dalam Diri Peserta didik**

## 1) Kondisi Fisiologis

Aspek fisiologis ini meliputi kesehatan jasmani yang dimiliki oleh peserta didik. Peserta didik yang kurang sehat akan merasa bosan, lemas dan mengatunk saat mengikuti proses pembelajaran. Kondisi panca indra juga termasuk dalam aspek fisiologis seperti mata, hidung, telinga, pengecap dan tubuh. Artinya jika daya tahan tubuh peserta didik menurun maka peserta didik tidak akan fokus dalam menerima pelajaran, begitupula sebaliknya jika daya tahan tubuh peserta didik membaik maka peserta didik akan fokus dalam menerima pelajaran.

## 2) Kondisi Psikologis

## a) Minat

Minat adalah suatu rasa suka atau rasa tertarik pada suatu aktivitas tanpa adanya paksaan. Minat pada dasarnya adanya hubungan antara diri sendiri dan dengan dari luar, makin besar ketertarikan pada hal tertentu, maka makin besar usaha yang ditunjukkan untuk mencapainya.

## b) Kecerdasan

Kecerdasan merupakan kemampuan dalam merespon dan bertindak sesuai kebutuhan. Tingkat kecerdasan peserta didik sangat berpengaruh pada tingkat pencapaian atau pengetahuan peserta didik. Artinya semakin tinggi pengetahuan maka peluang sukses semakin besar.

## c) Bakat

Bakat adalah potensi atau kemampuan yang dimiliki seseorang. Potensi dan kemampuan tersebut perlu untuk dilatih dan dikembangkan. Jika bakat tidak dilatih dan dikembangkan, maka bakat tersebut akan hanya menjadi bakat yang terpendam. Sehingga perlu adanya latihan, bimbingan, pengalaman dan dorongan



agar bakat dapat terwujud dan memungkinkan seseorang untuk mencapai prestasi dalam hidupnya.

d) Motivasi

Motivasi adalah kondisi psikologis yang mendorong seseorang untuk melakukan sesuatu. Motivasi merupakan kecenderungan atau keinginan terhadap sesuatu. Motivasi adalah keadaan atau dorongan dalam diri seseorang untuk bertindak. Adanya motivasi belajar pada diri peserta didik akan mendorong peserta didik meraih atau mencapai prestasi.<sup>43</sup>

**D. Pengaruh Fasilitas Belajar terhadap Prestasi Belajar Peserta didik**

Faktor yang mempengaruhi prestasi belajar adalah ketersediaan fasilitas belajar. Fasilitas belajar merupakan alat bantu belajar yang dapat digunakan untuk membantu peserta didik melakukan proses belajar sehingga kegiatan belajar menjadi lebih efektif dan efisien. Apabila tersedia fasilitas belajar yang baik maka peserta didik akan semakin baik dalam belajar. Agar peserta didik memperoleh hasil belajar yang baik maka peserta didik memerlukan sebuah meja, kursi, pulpen dan buku pelajaran.<sup>44</sup>

Ketersediaan fasilitas belajar tidak lepas dari peran sekolah dan orang tua yang peduli akan kelengkapan fasilitas belajar yang dimiliki oleh anak, karena ketersediaan fasilitas belajar akan meningkatkan motivasi belajar anak. Fasilitas belajar merupakan penunjang aktivitas belajar anak. Vamuliana menyatakan bahwa tercukupinya fasilitas belajar akan melancarkan proses belajar peserta didik sehingga prestasi belajarnya lebih maksimal. Asmadi memperkuat pernyataan tersebut dengan menyatakan bahwa kelengkapan fasilitas belajar akan membantu

---

<sup>43</sup>Abduloh, dkk, *Peningkatan Dan Pengembangan Prestasi Belajar Peserta Didik*, h. 31.

<sup>44</sup>Asmadi, "Pengaruh Fasilitas Belajar Dan Motivasi Belajar Terhadap Prestasi Belajar Ilmu Pengetahuan Sosial Peserta didik SMP Swasta Di Kabupaten Tangerang," *Jurnal Pendidikan IPS* Vol. 3, No. 3 (2020), h. 15.

peserta didik dalam belajar sehingga mempengaruhi prestasi belajarnya. Jadi prestasi belajar akan lebih optimal jika didukung fasilitas belajar yang relevan.

Menurut Lela Camellia Cynthia, Trisno Martono dan Mintasih Indriayu terdapat pengaruh yang signifikan secara parsial antara fasilitas belajar terhadap prestasi belajar mata pelajaran ekonomi peserta didik kelas XI IIS di SMA Negeri 5 Surakarta.<sup>45</sup> Menurut Diah Ika Rahmawati fasilitas belajar secara parsial berdampak pada prestasi belajar peserta didik SMK Krian 2 Sidoarjo.<sup>46</sup> Pernyataan ini diperkuat oleh Nuril Islamiyah Fasilitas belajar berpengaruh positif dan signifikan terhadap prestasi belajar mahasiswa jurusan Pendidikan Ekonomi 2017 Universitas Negeri Surabaya.<sup>47</sup>

Fasilitas belajar berpengaruh dan berdampak terhadap prestasi belajar, jika fasilitas belajar tidak memadai, maka peserta didik tidak akan dapat belajar dengan maksimal. Sebaliknya jika peserta didik yang memiliki fasilitas belajar yang lengkap maka dapat berhasil dalam pelajaran tersebut.

#### **E. Pengaruh Motivasi Belajar terhadap Prestasi Belajar Peserta didik**

Motivasi belajar adalah dorongan dari dalam ataupun dari luar diri peserta didik untuk melakukan aktivitas belajar. Adanya motivasi atau dorongan yang memberikan peserta didik rasa semangat untuk belajar akan mempengaruhi hasil belajarnya. Musdalifatuz menyatakan bahwa peserta didik yang memiliki usaha

---

<sup>45</sup>Lela Camellia Cynthia, Trisno Martono, and Mintasih Indriayu, "Pengaruh Fasilitas Belajar Dan Motivasi Belajar Terhadap Prestasi Belajar Mata Pelajaran Ekonomi Peserta didik Kelas XI IIS Di SMAN 5 Surakarta" *Skripsi* (Surakarta: FKIP Universitas Sebelas Maret, 2016).

<sup>46</sup>Diah Ika Rahmawati, "Pengaruh Fasilitas Belajar Dan Motivasi Belajar Terhadap Prestasi Belajar Peserta didik SMK Krian 2 Sidoarjo Pada Mata Pelajaran Teknologi Perkantoran," *Jurnal Education and Practice* Vol. 1, No. 2 (2021), h. 120.

<sup>47</sup>Nuril Islamiyah, "Pengaruh Fasilitas Belajar Dan Motivasi Belajar Terhadap Prestasi Belajar Mahasiswa Jurusan Pendidikan Ekonomi 2017 Universitas Negeri Surabaya," *Jurnal Pendidikan Ekonomi* Vol 3, No. 1 (2017), h. 30.

yang lebih dalam belajar akan memperoleh hasil belajar yang lebih baik dibandingkan dengan peserta didik yang bermalas-malasan dalam belajar. Dalam hal tersebut maka motivasi belajar yang tinggi mampu mempengaruhi nilai yang tinggi, sebaliknya jika motivasi belajar kurang optimal maka nilai yang diperoleh tidak akan maksimal.<sup>48</sup>

Motivasi yang dimiliki peserta didik menjadi salah satu faktor keberhasilan dalam proses belajar karena motivasi mendorong timbulnya perbuatan yang dilakukan seseorang dalam belajar. Prestasi belajar akan menjadi optimal dengan adanya motivasi. Motivasi mempunyai fungsi untuk menggerakkan, mendorong dan mengarahkan manusia untuk melakukan suatu kegiatan belajar.

Pria Adi Saputra dan Putri Yanuarita menyatakan bahwa ada hubungan antara motivasi belajar dengan hasil belajar.<sup>49</sup> Ridaul Inayah menyatakan bahwa terdapat pengaruh langsung positif motivasi belajar peserta didik terhadap prestasi belajar.<sup>50</sup> Novenia Hizkia Wulansari dan Janet Trineke Manoy memperkuat pernyataan ini dengan menyatakan bahwa ada pengaruh antara motivasi belajar terhadap prestasi belajar peserta didik.<sup>51</sup>

Seseorang yang memiliki motivasi berarti memiliki target yang hendak dicapai dalam berbagai kegiatan, termasuk dalam prestasi belajar. Motivasi

---

<sup>48</sup>Muzdalifatuz Zahrotul Jannah, “Pengaruh Fasilitas Belajar Dan Motivasi Belajar Peserta didik Kelas V Pada Mata Pelajaran Matematika Di MI Jombang” *Skripsi* (Malang: UIN Maulana Malik Ibrahim, 2017), h. 57.

<sup>49</sup>Pria Adi Saputra and Putri Yanuarita, “Hubungan Fasilitas Belajar Dan Motivasi Belajar Terhadap Hasil Belajar IPS Peserta didik Kelas V,” *Jurnal Pendidikan Guru Sekolah Dasar* Vol. 6, No. 1 (2017), h. 42.

<sup>50</sup>Inayah, “Pengaruh Kompetensi Guru, Motivasi Belajar Siswa Dan Fasilitas Belajar Terhadap Prestasi Belajar Mata Pelajaran Ekonomi Pada Siswa Kelas XI IPS SMA Negeri 1 Lasem Jawa Tengah.”

<sup>51</sup>Wulansari and Manoy, “Pengaruh Motivasi Dan Minat Belajar Terhadap Prestasi Belajar Matematika Selama Study at Home.”

mendorong timbulnya perbuatan yang dilakukan seseorang dalam belajar. Sehingga dengan demikian prestasi belajar akan optimal jika adanya motivasi pada diri seseorang.

#### **F. *Kerangka Berpikir***

Seorang peserta didik yang menempuh pendidikan di sekolah tentu memiliki keinginan untuk menjadi peserta didik yang berprestasi di kelasnya, unggul dari teman-teman lain dalam hal prestasi belajar. Peserta didik yang berprestasi tidak dapat dipisahkan dari usaha-usahnya dalam meraih prestasi belajar itu, terutama proses belajar.

Fasilitas belajar merupakan suatu alat yang digunakan untuk keperluan peserta didik guna mencapai prestasi belajar yang optimal. Fasilitas belajar adalah segala macam benda yang memudahkan dan mendukung proses atau kegiatan belajar mengajar yang diciptakan dengan sengaja untuk meningkatkan prestasi belajar peserta didik. Fasilitas belajar di sekolah dan di rumah tidak dapat dipungkiri menjadi faktor penting karena memberikan pengaruh terhadap prestasi belajar peserta didik. Fasilitas belajar yang baik akan menunjang peserta didik dalam proses kegiatan belajar mengajar sehingga mampu meningkatkan prestasi belajar peserta didik.

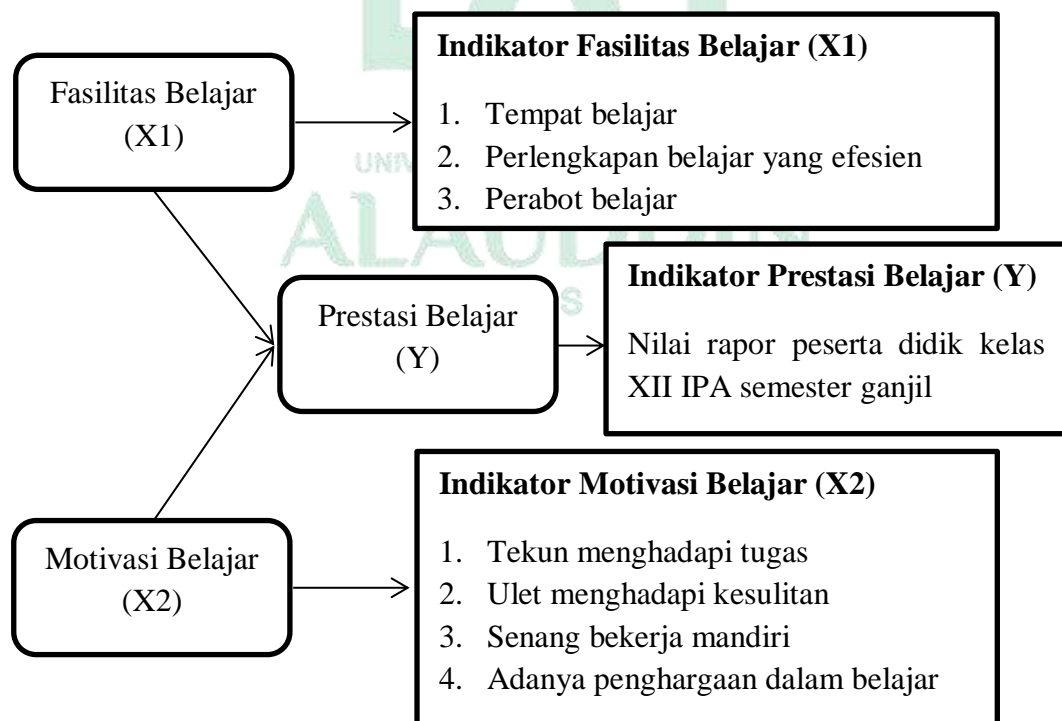
Fasilitas belajar bukanlah satu-satunya faktor yang dapat mempengaruhi prestasi belajar peserta didik, faktor lain yang dapat mempengaruhi prestasi belajar peserta didik adalah motivasi belajar. Adanya motivasi belajar peserta didik diharapkan mampu memperoleh prestasi belajar yang memuaskan. Dalam kegiatan pembelajaran, motivasi sebagai keseluruhan daya penggerak di dalam diri siswa yang menimbulkan kegiatan belajar, yang menjamin kelangsungan dari kegiatan belajar dan memberikan arah pada kegiatan belajar, sehingga tujuan yang

dikehendaki dapat tercapai. Maka untuk memaksimalkan motivasi dalam diri peserta didik, harus didukung dengan lingkungan yang tepat serta keadaan individu yang prima agar mendapatkan hasil belajar yang optimal. Makin kuat motivasi yang dimiliki oleh seseorang, akan berhasil pula ia pada hasil belajarnya. Namun juga sebaliknya, jika seseorang tidak memiliki motivasi yang kuat, maka individu tersebut tidak akan berhasil dalam prestasi belajarnya.

Berdasarkan uraian di atas, secara garis besar fasilitas dan motivasi belajar yang tinggi sangat membantu peserta didik dalam proses belajar sehingga dapat memperoleh prestasi belajar yang baik pula. Model konseptual dari kerangka berpikir dapat digambarkan sebagai berikut:

**Gambar 2.1**

**Kerangka Berpikir**



## BAB III

### METODOLOGI PENELITIAN

#### A. *Jenis dan Lokasi Penelitian*

##### 1. Jenis Penelitian

Metodologi penelitian merupakan cara ilmiah yang digunakan untuk memperoleh data atau informasi yang dibutuhkan dengan tujuan dan kegunaan tertentu.<sup>52</sup> Penelitian ini adalah jenis penelitian kuantitatif. Penelitian kuantitatif adalah suatu penelitian yang menjelaskan sesuatu fenomena yang terjadi pada suatu tempat atau wilayah tertentu guna mengetahui tingkat pengaruh atau hubungan antara variabel bebas dan variabel terikat tanpa adanya pengurangan, penambahan maupun perubahan terhadap informasi atau data yang didapatkan.<sup>53</sup> Jenis penelitian kuantitatif merupakan suatu penelitian yang mengoperasikan angka-angka.

##### 2. Lokasi Penelitian

Lokasi penelitian ini berada di Kelas XII IPA, SMA Negeri 7 Soppeng, Jl. Poros Sengkang, Salaonro, Kelurahan Ujung, Kecamatan Lilirilau, Kabupaten Soppeng, Provinsi Sulawesi Selatan, Kode Pos 90871.

#### B. *Pendekatan Penelitian*

Pendekatan penelitian adalah cara yang digunakan peneliti untuk menganalisis fakta-fakta dan data yang ada di lapangan. Pendekatan penelitian yang digunakan dalam penelitian ini adalah pendekatan penelitian *ex post facto*.

---

<sup>52</sup>Hardani dan dkk, *Metode Penelitian Kualitatif & Kuantitatif* (Mataram: CV Pustaka Ilmu, 2020), h. 63.

<sup>53</sup> Askari Zakariah, Vivi Afriani, dan Zakariah, *Metodologi Penelitian Kualitatif, Kuantitatif, Action Research, Research dan Development* (Kolaka: Yayasan Pondok Pesantren Al Mawaddah Warrahmah Kolaka, 2020), h. 14.

Pendekatan penelitian *ex post facto*. Secara sederhana, dalam penelitian *ex post facto* peneliti menyelidiki permasalahan dengan mempelajari atau meninjau variabel-variabel.<sup>54</sup> Variabel terikat dalam penelitian seperti ini segera dapat diamati dan persoalan utama peneliti selanjutnya adalah menemukan penyebab yang menimbulkan akibat tersebut.

### C. *Populasi dan Sampel Penelitian*

#### 1. **Populasi Penelitian**

Populasi adalah wilayah generalisasi yang terdiri atas objek atau subjek yang mempunyai karakteristik tertentu yang ditetapkan oleh peneliti untuk diuji dan dianalisa, kemudian ditarik kesimpulan.<sup>55</sup> Populasi dalam penelitian ini adalah seluruh peserta didik kelas XII jurusan IPA di SMA Negeri 7 Soppeng yang berjumlah 104 orang peserta didik. Berikut ini jumlah populasi penelitian yang dapat dilihat pada tabel berikut.

**Tabel 3.1 Jumlah Peserta didik Kelas XII IPA di SMA Negeri 7 Soppeng**

Kelas	Jumlah
XII IPA 1	39
XII IPA 2	30
XII IPA 3	35
Jumlah	104

*Sumber: Tata Usaha SMA Negeri 7 Soppeng*

#### 2. **Sampel Penelitian**

Sampel adalah bagian dari jumlah dan karakteristik yang dimiliki oleh populasi tersebut. Sampel merupakan bagian dari populasi yang harus mewakili keseluruhan dari karakter yang akan diteliti. Pengambilan sampel harus

---

<sup>54</sup>Sudaryono, *Metodologi Penelitian Kuantitatif, Kualitatif, Dan Mix Method* (Depok: PT RifaGrafindo Persada, 2017), h. 92.

<sup>55</sup>Suryani and Hendryadi, *Metode Riset Kuantitatif Teori Dan Aplikasi Pada Penelitian Bidang Manajemen Dan Ekonomi Islam* (Jakarta: Kencana, 2015), h. 195.



menggunakan cara atau teknik tertentu.<sup>56</sup> Dalam penelitian ini peneliti menggunakan *Simple Random Sampling*. *Simple Random Sampling* adalah pengambilan sampel secara acak melalui cara sederhana seperti pengundian terhadap populasi, metode pengambilan sampel ini memberikan kesempatan kepada seluruh populasi untuk terpilih menjadi sampel penelitian.

Dalam menentukan ukuran sampel dari suatu populasi dalam penelitian ini menggunakan rumus Slovin, sebagai berikut:

$$n = \frac{N}{1 + Ne^2}$$

Keterangan:

$n$  = Ukuran sampel

$N$  = Ukuran populasi

$e$  = kelonggaran ketidaktelitian karena kesalahan pengambilan sampel yang ditolerir.

Penyelesaian:

$$n = \frac{N}{1 + Ne^2}$$

$$n = \frac{104}{1 + 104 (5\%)^2}$$

$$n = \frac{104}{1 + 104 (0,0025)}$$

$$n = \frac{104}{1 + 0,26}$$

$$n = \frac{104}{1,26}$$

$$n = 82,53 = 83 \text{ sampel}$$

---

<sup>56</sup>Sugiyono, *Metode Penelitian Pendidikan* (Bdanung: Alfabeta, 2016), h. 118.

Berdasarkan penyelesaian rumus Slovin diatas diketahui jumlah sampel yang di ambil dari populasi sebanyak 79,8% atau 83 orang peserta didik. Berikut ini jumlah sampel penelitian yang dapat dilihat pada tabel berikut.

**Tabel 3.2 Jumlah Sampel Penelitian**

Kelas	Jumlah
XII IPA 1	27
XII IPA 2	23
XII IPA 3	33
Jumlah	83

#### **D. Sumber Data**

Sumber data dalam penelitian ini diperoleh atau dikumpulkan langsung di lapangan oleh orang yang melakukan penelitian atau orang yang memerlukan data. Dalam penelitian ini data fasilitas dan motivasi belajar diperoleh melalui pengisian kuesioner/angket oleh responden atau peserta didik kelas XII IPA di SMA Negeri 7 Soppeng, sedangkan untuk pengumpulan data prestasi belajar peserta didik diperoleh melalui dokumentasi nilai rapor peserta didik kelas XII IPA di SMA Negeri 7 Soppeng. Sehingga dapat disimpulkan bahwa sumber data dalam penelitian ini adalah peserta didik kelas XII IPA di SMA Negeri 7 Soppeng.

#### **E. Metode Pengumpulan Data**

Metode pengumpulan data adalah cara yang digunakan peneliti dalam menyelidiki populasi atau sampel untuk mendapatkan data atau informasi yang dibutuhkan dalam rangka mencapai tujuan penelitian.<sup>57</sup> Adapun untuk pengumpulan data yang sesuai dengan permasalahan yang akan diteliti oleh peneliti, maka peneliti menggunakan metode:

---

<sup>57</sup>Sumargo Bagus, *Teknik Sampling* (Jakarta Timur: Ikatan Penerbit Indonesia, 2020), h. 21.

## 1. Kuesioner/Angket

Kuesioner atau angket adalah cara yang dilakukan peneliti dalam mengumpulkan data atau informasi dengan memberikan lembaran pernyataan tertulis yang terdapat pilihan jawaban kepada populasi atau sampel penelitian.<sup>58</sup>

Adapun jenis angket yang akan digunakan dalam penelitian ini adalah angket tertutup. Angket tertutup berisikan pernyataan yang memiliki alternatif jawaban yang akan dipilih oleh responden. Angket tertutup dengan kata lain angket berstruktur merupakan angket yang disajikan dalam bentuk sedemikian rupa sehingga responden diminta untuk memilih jawaban yang sesuai dengan karakteristik responden itu sendiri dengan cara memberikan tanda ceklis (✓).<sup>59</sup> Angket yang digunakan dalam penelitian ini berupa angket yang disusun dengan penerapan skala *likert*. Skala *likert* digunakan untuk mengukur sikap, pendapat dan persepsi seseorang atau sekelompok orang tentang fenomena sosial. Dalam penelitian, fenomena sosial ini telah ditetapkan secara spesifik oleh peneliti, yang selanjutnya disebut sebagai variabel penelitian. Adapun alternatif jawabannya sebagai berikut:

**Tabel 3.3 Alternatif Jawaban dan Skor Kusioner**

Alternatif Jawaban	Positif
Sangat Setuju	4
Setuju	3
Tidak Setuju	2
Sangat Tidak Setuju	1

<sup>58</sup>Sdanu Siyoto dan Ali Sodik, *Dasar Metodologi Penelitian* (Sleman: Literasi Media Publishing, 2015), h. 79.

<sup>59</sup>Sudaryono, *Metodologi Penelitian Kuantitatif, Kualitatif, dan Mix Method*, (Cet. III; Depok: PT RajaGrafindo Persada, 2019), h. 218.

## 2. Dokumentasi

Dokumentasi merupakan cara pengumpulan data yang bertujuan untuk memperoleh data langsung dari tempat penelitian. Teknik dokumentasi adalah teknik pengumpulan data dengan mempelajari data-data yang telah didokumentasikan. Dokumentasi adalah cara yang dilakukan peneliti dalam mengumpulkan data atau informasi dengan pembuktian baik itu lisan, arsip tertulis ataupun gambar yang dapat mendukung penelitian.<sup>60</sup>

### F. Instrumen Penelitian

Instrumen penelitian adalah alat yang digunakan untuk membantu mengumpulkan data yang dibutuhkan.<sup>61</sup> Dalam upaya mengakuratkan data dalam sebuah penelitian, penulis dalam penelitian di SMA Negeri 7 Soppeng menggunakan instrument penelitian berupa kuesioner/angket dan pedoman dokuemntasi.

#### 1. Pedoman Kuesioner/Angket

Kuesioner/angket yang digunakan dalam penelitian ini merupakan angket tertutup, yaitu angket yang telah memuat alternatif jawaban sehingga membantu responden untuk menjawab dengan cepat dan juga memudahkan peneliti dalam melakukan analisis data terhadap seluruh angket yang telah terkumpul.<sup>62</sup> Kuesioner/angket yang digunakan dalam penelitian ini disusun dalam model skala *likert*. Kuesioner/angket adalah lembaran yang berisikan pernyataan-pernyataan yang mewakili indikator fasilitas belajar dan motivasi belajar.

---

<sup>60</sup>Gunawan, *Metode Penelitian Kualitatif* (Jakarta: PT Bumi Aksara, 2013), h. 175.

<sup>61</sup>Sdanu Siyoto dan Ali Sodik, *Dasar Metodologi Penelitian*, h.78.

<sup>62</sup>Sugiyono, *Metode Penelitian: Kuantitatif, Kualitatif dan R&D*, h. 143.

## 2. Pedoman Dokumentasi

Pedoman dokumentasi yang dibutuhkan dalam penelitian ini adalah nilai rapor peserta didik kelas XII IPA semester ganjil di SMA Negeri 7 Soppeng, maka perlu daftar tabel untuk mencocokkan apakah dokumentasi yang dibutuhkan oleh peneliti sudah lengkap atau belum.

### G. *Validitas dan Reliabilitasi Instrumen*

Alat ukur atau instrumen yang baik harus memenuhi dua syarat yaitu valid dan reliable

#### 1. Uji Validitas

Uji validitas bertujuan untuk mengetahui sah atau tidaknya suatu kuesioner atau angket yang digunakan sebagai instrument penelitian dalam mengumpulkan data responden. Pengukuran yang memiliki validitas tinggi disebut sebagai pengukuran yang valid.<sup>63</sup> Uji validitas dilakukan dengan bantuan aplikasi SPSS 25 *for windows*, untuk mengetahui instrument penelitian mampu mencerminkan isi sesuai hal dan sifat yang diukur, artinya setiap butir instrument telah benar-benar menggambarkan keseluruhan isi atau sifat bangun konsep yang menjadi dasar penyusunan instrument. Kriteria dalam pengujian ini sebagai berikut:

- a. Jika  $r \text{ hitung} > r \text{ tabel}$  (pada taraf signifikansi 5%), maka pernyataan tersebut dinyatakan valid.
- b. Jika  $r \text{ hitung} < r \text{ tabel}$  (pada taraf signifikansi 5%), maka pernyataan tersebut dinyatakan tidak valid.

Mengetahui  $r \text{ tabel}$  didasarkan pada derajat kebebasan yaitu  $df = n - 2$ ,  $n = 30$ ,  $df = 30 - 2 = 28$ , dengan taraf signifikansi 5% maka diperoleh  $r \text{ tabel} = 0,361$ .

---

<sup>63</sup>Sudaryono, *Metodologi Penelitian Kuantitatif, Kualitatif, Dan Mix Method* (Depok: PT RazaGrafindo Persada, 2017), h. 135.

Adapun hasil uji validitas dengan menggunakan SPSS 25 *for windows* yaitu pada tabel.

**Tabel 3.4**

**Hasil Uji Validitas Variabel Fasilitas Belajar**

No. Item	r hitung	r tabel	Sig	Keterangan
1	0,408	0,361	0,025	Valid
2	0,504	0,361	0,005	Valid
3	0,291	0,361	0,085	Tidak Valid
4	0,532	0,361	0,002	Valid
5	0,483	0,361	0,007	Valid
6	0,528	0,361	0,003	Valid
7	0,695	0,361	0,000	Valid
8	0,451	0,361	0,012	Valid
9	0,654	0,361	0,000	Valid
10	0,441	0,361	0,015	Valid
11	0,623	0,361	0,000	Valid
12	0,453	0,361	0,012	Valid
13	0,466	0,361	0,009	Valid
14	0,414	0,361	0,023	Valid
15	0,444	0,361	0,014	Valid
16	0,442	0,361	0,020	Valid
17	0,532	0,361	0,002	Valid
18	0,427	0,361	0,019	Valid
19	0,560	0,361	0,001	Valid
20	0,493	0,361	0,006	Valid
21	0,421	0,361	0,021	Valid

*Sumber: Output SPSS 25*

Hasil uji validitas item pernyataan sebagaimana pada tabel 3.4 yang digunakan untuk mengukur fasilitas belajar diperoleh item pernyataan nomor 3  $r_{hitung} < r_{tabel}$  ( $0,291 < 0,361$ ) sehingga dapat disimpulkan bahwa item pernyataan nomor 3 tidak valid. Sedangkan pernyataan lainnya diperoleh  $r_{hitung} > 0,361$ .

Artinya 20 item pernyataan lainnya yang digunakan dalam kuesioner/angket dapat dinyatakan valid atau telah memenuhi syarat valid.

**Tabel 3.5**

**Hasil Uji Validitas Motivasi Belajar**

No. Item	r hitung	r tabel	Sig	Keterangan
1	0,638	0,361	0,000	Valid
2	0,586	0,361	0,001	Valid
3	0,667	0,361	0,000	Valid
4	0,752	0,361	0,000	Valid
5	0,572	0,361	0,001	Valid
6	0,547	0,361	0,002	Valid
7	0,620	0,361	0,000	Valid
8	0,640	0,361	0,000	Valid
9	0,693	0,361	0,000	Valid
10	0,562	0,361	0,021	Valid
11	0,437	0,361	0,016	Valid
12	0,378	0,361	0,039	Valid
13	0,661	0,361	0,000	Valid
14	0,620	0,361	0,000	Valid
15	0,531	0,361	0,003	Valid
16	0,612	0,361	0,000	Valid
17	0,482	0,361	0,007	Valid
18	0,400	0,361	0,028	Valid
19	0,607	0,361	0,000	Valid

*Sumber: Output SPSS 25*

Hasil uji validitas item pernyataan sebagaimana pada tabel 3.5 yang digunakan untuk mengukur motivasi belajar diperoleh  $r_{hitung} > 0,361$ . Sehingga dapat disimpulkan bahwa seluruh item pernyataan yang digunakan dalam kuesioner/angket dapat dinyatakan valid atau telah memenuhi syarat valid.



## 2. Uji Reliabilitas

Uji reliabilitas bertujuan untuk melihat sejauh mana hasil suatu pengukuran dapat dipercaya atau diandalkan. Pengukuran yang memiliki reliabilitas tinggi disebut sebagai pengukuran yang reliable. Reliabilitas mempunyai berbagai sebutan lain seperti konsistensi, keterpercayaan, kestabilan dan sebagainya.<sup>64</sup> Uji reliabilitas dapat dilakukan dengan menggunakan bantuan aplikasi SPSS 25 *for windows*, yang akan memberikan fasilitas untuk mengukur reliabilitas dengan uji statistik *Cronbach Alpha* ( $\alpha$ ). Suatu variabel dikatakan reliabel jika memberikan nilai *Cronbach Alpha*  $> 0,60$ .

Persyaratan uji reliabilitas adalah item pernyataan yang valid. Instrumen penelitian yang digunakan harus memiliki sifat reliable. Reliabel yaitu suatu instrumen haruslah memiliki ukuran yang konsisten apabila digunakan dalam pengukuran berulang kali. Suatu instrument kuesioner/angket dikatakan reliable apabila memiliki nilai *Cronbach Alpha*  $> 0,60$ .<sup>65</sup> Adapun hasil uji reliabilitas menggunakan SPSS 25 *for windows* yaitu sebagai berikut:



---

<sup>64</sup>Sudaryono, *Metodologi Penelitian Kuantitatif, Kualitatif, Dan Mix Method*, h. 336.

<sup>65</sup>Cornelius Trihenradi, *Step by Step IMB SPSS 21 Analisis Data Statistik* (Yogyakarta: Andi, 2013), h. 277.

**Tabel 3.6 Fasilitas Belajar**

<b>Item-Total Statistics</b>				
	Scale Mean if Item Deleted	Scale Variance if Item Deleted	Corrected Item-Total Correlation	Cronbach's Alpha if Item Deleted
X1.1	60.76	28.405	0.296	0.802
X1.2	60.45	27.201	0.362	0.799
X1.3	60.43	28.761	0.263	0.803
X1.4	60.25	27.777	0.432	0.795
X1.5	60.77	28.154	0.350	0.799
X1.6	60.39	27.508	0.460	0.793
X1.7	60.60	27.755	0.318	0.801
X1.8	60.47	27.301	0.408	0.796
X1.9	60.94	28.423	0.214	0.808
X1.10	60.14	26.881	0.553	0.788
X1.11	60.84	26.865	0.409	0.796
X1.12	60.55	28.421	0.304	0.801
X1.13	60.84	28.231	0.311	0.801
X1.14	60.59	27.074	0.400	0.796
X1.15	60.45	28.250	0.326	0.800
X1.16	60.12	28.351	0.353	0.799
X1.17	60.53	27.837	0.396	0.797
X1.18	60.52	26.643	0.496	0.790
X1.19	60.57	27.175	0.492	0.791
X1.20	60.52	28.155	0.335	0.800

M A K A S S A R

*Sumber: Output SPSS 25*

Hasil uji reliabilitas item pernyataan sebagaimana pada tabel 3.6 yang digunakan untuk mengukur fasilitas belajar diperoleh nilai *Cronbach Alpha* > 0,60. Sehingga dapat disimpulkan bahwa seluruh item pernyataan yang digunakan dalam kuesioner/angket dapat dinyatakan reliabel atau dapat dipercaya.

**Tabel 3.7 Motivasi Belajar**

<b>Item-Total Statistics</b>				
	Scale Mean if Item Deleted	Scale Variance if Item Deleted	Corrected Item-Total Correlation	Cronbach's Alpha if Item Deleted
X2.1	53.1446	40.857	0.280	0.871
X2.2	53.8795	38.961	0.548	0.862
X2.3	53.5904	38.952	0.500	0.864
X2.4	53.5301	38.203	0.612	0.860
X2.5	53.5060	38.960	0.526	0.863
X2.6	53.8072	38.718	0.538	0.862
X2.7	53.7108	38.208	0.530	0.862
X2.8	53.5181	38.082	0.574	0.861
X2.9	53.3494	38.035	0.605	0.860
X2.10	53.3133	38.828	0.539	0.862
X2.11	53.7590	38.600	0.577	0.861
X2.12	54.1446	39.930	0.351	0.869
X2.13	53.7108	37.550	0.596	0.860
X2.14	53.1205	38.571	0.598	0.860
X2.15	53.1687	39.581	0.419	0.866
X2.16	53.3012	39.457	0.354	0.870
X2.17	53.6867	39.535	0.316	0.872
X2.18	53.9277	39.214	0.313	0.873
X2.19	53.1566	39.280	0.423	0.866

Sumber: Output SPSS 25

Hasil uji reliabilitas item pernyataan sebagaimana pada tabel 3.7 yang digunakan untuk mengukur motivasi belajar diperoleh nilai *Cronbach Alpha* > 0,60. Sehingga dapat disimpulkan bahwa seluruh item pernyataan yang digunakan dalam kuesioner/angket dapat dinyatakan reliabel atau dapat dipercaya.

#### **H. Teknik Analisis Data**

Analisis data adalah kegiatan yang dilakukan untuk mengolah data setelah mengumpulkan semua data baik dari responden atau sumber data lain yang dibutuhkan dalam penelitian.

## 1. Analisis Statistik Deskriptif

Statistik deskriptif adalah statistik yang digunakan untuk menganalisis data dengan cara mendeskripsikan atau menggambarkan data yang telah terkumpul sebagaimana adanya tanpa bermaksud membuat kesimpulan yang berlaku untuk umum dan generalisasi.<sup>66</sup> Statistik deskriptif menggunakan bantuan SPSS 25 *for windows* yaitu dengan mendeskripsikan setiap variabel penelitian melalui statistik deskriptif. Adapun langkah-langkah analisis statistik deskriptif sebagai berikut:

- a. Menghitung jarak atau rentang (R)

$$R = \text{Data tertinggi} - \text{Data terendah}$$

- b. Menghitung jumlah kelas interval

$$K = 1 + (3,33) \log n$$

Keterangan:

K: Kelas Interval

n: Jumlah Responden

- c. Menghitung panjang kelas interval

$$P = \frac{R}{K}$$

Keterangan:

P: Panjang Kelas

R: Range

K: Kelas Interval

- d. Menghitung nilai rata-rata (mean)

$$\bar{x} = \frac{\sum f_i x_i}{\sum f_i}$$

Keterangan:

$\bar{x}$ : Rata-rata

$f_i$ : Frekuensi data ke- $i$

---

<sup>66</sup>Misbahuddin and Iqbal Hasan, *Analisis Data Penelitian Dengan Statistik* (Jakarta: Bumi Aksara, 2022), h. 258.

$x_i$ : Titik tengah data ke- $i$

- e. Menghitung persentase frekuensi

$$P = \frac{f}{N} = 100\%$$

Keterangan:

P: Angka presentase

f: Frekuensi yang dicari presentasinya

n: Banyaknya sampel responden

- f. Menghitung nilai standar deviasi

$$s_D = \sqrt{\frac{\sum f_i(x_i - \bar{x})^2}{n - 1}}$$

Keterangan:

$s_D$ : Standar deviasi

$f_i$ : Frekuensi untuk variabel

$x_i$ : Tanda kelas interval variabel

$\bar{x}$ : Jumlah sampel

- g. Kategorisasi skor responden

## 2. Analisis Statistik Infrensial

Statistik inferensial sering juga disebut statistik induktif atau statistik probabilitas merupakan teknik statistik yang digunakan untuk menganalisis data sampel dan hasilnya diberlakukan untuk populasi.<sup>67</sup> Statistik inferensial merupakan teknik statistik yang digunakan untuk menganalisis data sampel dan hasilnya diberlakukan untuk populasi. Adapun langkah-langkah sebagai berikut:

### a. Uji Prasyarat Penelitian

#### 1) Uji Normalitas

Uji normalitas adalah untuk mengetahui apakah data penelitian yang diperoleh berdistribusi normal atau mendekati normal, karena data yang baik

---

<sup>67</sup> Rahmi Ramdhani and Nuraini Sri Bina, *Statistika Penelitian Pendidikan Analisis Perhitungan Matematis Dan Aplikasi SPSS* ([t.t.]: Prenada Media, 2021), h. 175.

adalah data yang menyerupai distribusi normal. Uji normalitas dilakukan dengan uji nilai *One Sample Kolmogorov Smirnov Test* dan *Grafik Plot* dapat menggunakan aplikasi SPSS 25 *for windows*.<sup>68</sup>

Dasar pengambilan keputusan *One Sample Kolmogorov Smirnov Test*:

- a) Jika nilai signifikansi  $> 0,05$ , maka data dinyatakan berdistribusi normal.
- b) Jika nilai signifikansi  $< 0,05$ , maka data dinyatakan tidak berdistribusi normal.

Dasar pengambilan keputusan *Grafik Plot*:

- a) Jika titik-titik menyebar disekitar garis diagonal dan mengikuti arah garis diagonal maka menunjukkan pola berdistribusi normal sehingga memenuhi asumsi normalitas.
- b) Jika titik-titik menyebar jauh dari garis diagonal menunjukkan pola berdistribusi tidak normal sehingga tidak memenuhi asumsi normalitas.<sup>69</sup>

## 2) Uji Linearitas

Uji linieritas digunakan untuk mengetahui linear tidaknya hubungan antara masing-masing variabel penelitian. Menguji linieritas dilakukan dengan bantuan program aplikasi SPSS 25 *for windows*.<sup>70</sup>

Dasar pengambilan keputusan:

- a) Jika nilai *Sig. deviation from linearty*  $> 0,05$ , maka terdapat hubungan yang linear antara variabel bebas dengan variabel terikat.
- b) Jika *Sig. deviation from linearty*  $< 0,05$ , maka tidak terdapat hubungan yang linear antara variabel bebas dengan variabel terikat.

---

<sup>68</sup>Imam Gunawan, *Pengantar Statistika Inferensial*, (Cet. II; Jakarta: PT Raja Grafindo, 2017), h. 93.

<sup>69</sup> Rifkhan, *Pedoman Metodologi Penelitian Data Panel dan Kuesioner*, (Jawa Barat: CV Adanu Abimata, 2023), h. 179.

<sup>70</sup>Imam Gunawan, *Pengantar Statistika Inferensial*, (Cet. II; Jakarta: PT Raja Grafindo, 2017), h. 98.

### 3) Uji Multikolinieritas

Uji multikolinieritas bertujuan untuk menguji apakah model regresi ditemukan adanya korelasi antar variabel bebas. Model uji regresi yang baik selayaknya tidak terjadi multikolinieritas. Adapun cara untuk mendeteksi ada atau tidaknya multikolinieritas yaitu menganalisis hasil uji statistik dengan bantuan *SPSS 25 for windows* yang dapat dilihat melalui nilai *Tolerance* dan *VIF*. Adapun dasar pengambilan keputusan uji multikolinieritas sebagai berikut:

- a) Jika nilai *Tolerance*  $> 0,10$  dan nilai *VIF*  $< 10,00$  berarti tidak terjadi multikolinieritas.
- b) Jika nilai *Tolerance*  $< 0,10$  dan nilai *VIF*  $> 10,00$  berarti terjadi multikolinieritas.<sup>71</sup>

### 4) Uji Autokorelasi

Uji autokorelasi dilakukan untuk mengetahui apakah ada korelasi antar kesalahan pengganggu pada periode  $t$  dengan kesalahan pada periode  $t$  sebelumnya pada model regresi yang dipergunakan. Jika terjadi korelasi, maka dinamakan ada masalah autokorelasi. Dalam model regresi yang baik adalah tidak terjadi autokorelasi. Uji statistik yang digunakan dalam penelitian ini adalah uji *Durbin Watson*. Adapun dasar pengambilan keputusan uji autokorelasi sebagai berikut:

- a) Jika  $d$  (durbin Watson) lebih kecil  $dL$  atau lebih besar dari  $4 - dL$  berarti terdapat autokorelasi.
- b) Jika  $d$  (durbin Watson) terletak antara  $dU$  dan  $4 - dU$  berarti tidak terdapat autokorelasi.
- c) Jika  $d$  (durbin Watson) terletak antara  $dL$  dan  $dU$  berarti tidak menghasilkan kesimpulan yang pasti.<sup>72</sup>

---

<sup>71</sup>Syarif Hidayatullah, *Metodologi Penelitian Pariwisata* (Jawa Timur: Uwais Inspirasi Indonesia, 2019), h. 101.



### b. Uji Persamaan Regresi

Uji persamaan regresi untuk mengetahui pengaruh antara variabel yang satu dengan variabel yang lain. Uji persamaan regresi dilakukan dengan bantuan program aplikasi SPSS 25 *for window*. Adapun persamaan regresi linier berganda adalah sebagai berikut:

$$Y = \alpha + b_1X_1 + b_2X_2 + e$$

Keterangan:

Y: Prestasi Belajar Peserta didik

$\alpha$ : Konstanta

$b_1X_1$ : Koefisien Regresi Fasilitas belajar

$b_2X_2$ : Koefisien Regresi Motivasi belajar

e: Standar Error

### c. Uji t (Parsial)

Uji statistik t bertujuan untuk mengetahui pengaruh variabel bebas secara parsial atau individu terhadap variabel terikat. Jika nilai t hitung lebih besar dari nilai t tabel, maka dapat disimpulkan bahwa variabel bebas secara parsial atau individu berpengaruh positif terhadap variabel terikat. Jika nilai signifikansi t lebih kecil dari 0,05 maka dapat disimpulkan bahwa variabel bebas secara parsial atau individu berpengaruh signifikan terhadap variabel terikat.<sup>73</sup> Langkah-langkah pengujiannya sebagai berikut:

- 1) Menentukan taraf signifikan ( $\alpha$ )

$$\alpha = 5\% = 0,05$$

- 2) Kriteria pengujian:

Jika  $t_{hitung} < t_{tabel}$ , maka  $H_0$  diterima,  $H_a$  ditolak

<sup>72</sup> Timotius Febry and Teofilus, *SPSS Aplikasi Pada Penelitian Manajemen Bisnis* (Bandung: Media Sains Indonesia, 2020), h. 72.

<sup>73</sup> Wahyuni, *Kinerja Sharia Conformity dan Profitability Index Dan Faktor Determinan*.

Jika  $t_{hitung} > t_{tabel}$ , maka  $H_a$  diterima,  $H_0$  ditolak

- 3) Menentukan  $t_{hitung}$
- 4) Menentukan nilai  $t_{tabel}$  dengan rumus
- 5) Membandingkan nilai  $t_{hitung}$  dan  $t_{tabel}$
- 6) Mengambil keputusan<sup>74</sup>

#### d. Uji F ( Simultan)

Uji statistik F bertujuan untuk mengetahui pengaruh variabel bebas secara simultan atau bersama-sama terhadap variabel terikat. Jika nilai F hitung lebih besar dari nilai F tabel, maka dapat disimpulkan bahwa variabel bebas secara simultan atau bersama-sama berpengaruh positif terhadap variabel terikat. Jika nilai signifikansi F lebih kecil dari 0,05 maka dapat disimpulkan bahwa variabel bebas secara simultan atau bersama-sama tidak berpengaruh signifikan terhadap variabel terikat.<sup>75</sup>

Langkah-langkah pengujiannya sebagai berikut:

- 1) Membuat hipotesis
  - $H_0$  : tidak terdapat pengaruh yang signifikan antara  $X_1$  dan  $X_2$  terhadap  $Y$
  - $H_a$  : terdapat pengaruh yang signifikan antara  $X_1$  dan  $X_2$  terhadap  $Y$
- 2) Menentukan taraf signifikan ( $\alpha$ )
  - $\alpha = 5\% = 0,05$
- 3) Kriteria pengujian:
  - Jika  $F_{hitung} < F_{tabel}$ , maka  $H_0$  diterima,  $H_a$  ditolak
  - Jika  $F_{hitung} > F_{tabel}$ , maka  $H_a$  diterima,  $H_0$  ditolak
- 4) Menentukan  $F_{hitung}$

---

<sup>74</sup> Syofian Siregar, *Metode Penelitian Kuantitatif Dilengkapi dengan Perbandingan Perhitungan Manual & SPSS*, (Cet. IV; Jakarta: Kencana, 2017), h. 286-287.

<sup>75</sup> Sry Wahyuni, *Kinerja Sharia Conformity dan Profitability Index Dan Faktor Determinan*, h. 81.

Menentukan nilai  $F_{\text{tabel}}$  dengan rumus

$F(k;n-k)$

5) Membandingkan nilai  $F_{\text{hitung}}$  dan  $F_{\text{tabel}}$

Mengambil keputusan

**e. Koefisien Determinasi ( $r^2$ )**

Koefisien determinasi ( $r^2$ ) bertujuan untuk mengetahui persentase pengaruh variasi perubahan yang terjadi pada variabel dependen yang diakibatkan oleh perubahan pada variabel independen. Koefisien determinasi adalah besarnya kontribusi variabel independen terhadap variabel dependen. Nilai koefisien determinasi antara nol dan satu. Jika nilai koefisien determinasi mendekati satu, maka pengaruh variabel independen terhadap variabel dependen semakin kuat.<sup>76</sup>



---

<sup>76</sup> Sry Wahyuni, *Kinerja Sharia Conformity dan Profitability Index Dan Faktor Determinan* (Surabaya: Scopindo Media Pustaka, 2020), h. 80.

## BAB IV

### HASIL PENELITIAN DAN PEMBAHASAN

#### A. Hasil Penelitian

##### 1. Karakteristik Responden

Pembahasan secara mendasar dan komprehensif dari hasil penelitian ini, diperlukan gambaran tentang karakteristik responden yang mencakup jenis kelamin dan kelas XII IPA.

**Tabel 4.1**

**Data Jenis Kelamin Responden**

No	Jenis Kelamin	Frekuensi	Persentase (%)
1	Perempuan	50	60,2%
2	Laki-Laki	33	39,8%
Jumlah		83	100%

*Sumber: data diolah, 5 April 2023*

**Tabel 4.2**

**Data Kelas XII IPA Responden**

No	Kelas	Frekuensi	Persentase (%)
1	XII IPA 1	27	32,5%
2	XII IPA 2	23	27,7%
3	XII IPA 3	33	39,8%
Jumlah		83	100%

*Sumber: data diolah, 5 April 2023*

## 2. Hasil Analisis Deskriptif

### a. Analisis Deskriptif Fasilitas Belajar

Berdasarkan hasil penelitian yang telah dilakukan terhadap fasilitas belajar peserta didik kelas XII IPA di SMA Negeri 7 Soppeng, dengan menggunakan 83 responden, maka diperoleh gambaran sebagai berikut:

**Tabel 4.3**

**Tabel Statistics Fasilitas Belajar**

Statistics Fasilitas Belajar		
N	Valid	83
	Missing	0
Mean		63.8
Median		63
Mode		62
Std. Deviation		5.640
Range		26
Minimum		51
Maximum		77
Percentiles	25	60
	50	63
	75	67
Quartile	1	60
	2	63
	3	67

*Sumber: Output SPSS*

Dari tabel di atas, dapat diketahui bahwa nilai rata-rata atau *mean* dari variabel fasilitas belajar adalah 63,8 dibulatkan menjadi 64, nilai *median* atau nilai tengahnya adalah 63, nilai *mode* atau nilai yang sering muncul adalah 62, nilai *standar deviasi* atau simpangan bakunya sebesar 5,640 dibulatkan menjadi 6, nilai

range 26, nilai *minimum* 51, serta nilai *maximum* 77. Nilai P25 adalah 60, P50 adalah 63 dan P75 adalah 67. Adapun Q1 60, Q2 63 dan Q3 67.

1) Menghitung jarak atau rentang

$$\begin{aligned} R &= X_t - X_r \\ &= 77 - 51 \\ &= 26 \end{aligned}$$


2) Menghitung jumlah kelas interval

$$\begin{aligned} K &= 1 + (3,3) \text{ Log } n \\ &= 1 + (3,3) \log 83 \\ &= 1 + (3,3) 1,919 \\ &= 1 + 6,332 \\ &= 7,332 \\ &= 7 \text{ (dibulatkan)} \end{aligned}$$

3) Mengitung panjang kelas interval

$$\begin{aligned} P &= \frac{R}{K} \\ &= \frac{26}{7} \\ &= 3,71 \\ &= 4 \text{ (dibulatkan)} \end{aligned}$$

4) Menghitung nilai rata-rata (*mean*)



Tabel 4.4

## Tabulasi Data untuk Menghitung Nilai Mean

No	Interval	$F_i$	$X_i$	$f_i \cdot x_i$
1	51-54	5	52,5	262,5
2	55-58	7	56,5	395,5
3	59-62	22	60,5	1331
4	63-66	24	64,5	1548
5	67-70	15	68,5	1027,5
6	71-74	7	72,5	507,5
7	75-78	3	76,5	229,5
Jumlah		83	451,5	5.301

$$\begin{aligned}\bar{x} &= \frac{\sum f_i x_i}{\sum f_i} \\ &= \frac{5301}{83} \\ &= 63,8 \\ &= 64 \text{ (dibulatkan)}\end{aligned}$$

5) Menghitung presentasi frekuensi

$$P = \frac{f}{N} \times 100\%$$

Tabel 4.5

## Data Persentasi Frekuensi

No	Interval	$F_i$	Persentase
1	51-54	5	6%
2	55-58	7	8,4%
3	59-62	22	26,5%
4	63-66	24	28,9%
5	67-70	15	18%
6	71-74	7	8,4%
7	75-78	3	3,6%
Jumlah		83	100%

6) Menghitung standar deviasi

Tabel 4.6

## Data Standar Deviasi

No	Interval	$f_i$	$X_i$	$x_i - \bar{x}$	$(x_i - \bar{x})^2$	$f_i (x_i - \bar{x})^2$
1	51-54	5	52,5	-11,5	132,25	661,25
2	55-58	7	56,5	-7,5	56,25	393,75
3	59-62	22	60,5	-3,5	12,25	269,5
4	63-66	24	64,5	0,5	0,25	6
5	67-70	15	68,5	4,5	20,25	303,75
6	71-74	7	72,5	8,5	72,25	505,75
7	75-78	3	76,5	12,5	156,25	468,75
Jumlah		83	451,5	3,5	449,75	2608,75

$$s_D = \sqrt{\frac{\sum f_i (X_i - \bar{x})^2}{n - 1}}$$

$$s_D = \sqrt{\frac{2608,75}{83 - 1}}$$

$$s_D = \sqrt{\frac{2608,75}{82}}$$

$$s_D = \sqrt{31,81}$$

$$= 5,64$$

$$= 6 \text{ (dibulatkan)}$$



## 7) Kategorisasi skor responden

Pengkategorian skor responden digunakan untuk mempermudah mengetahui gambaran fasilitas belajar kelas XII IPA di SMA Negeri 7 Soppeng ke dalam tiga kategori diagnosis yaitu rendah, sedang dan tinggi, maka dihasilkan interpretasi skor sebagai berikut:

- a) Tidak Baik  $= X < (\mu - 1\sigma)$   
 $= X < (64 - 6)$   
 $= X < 58$



- b) Cukup Baik  $= (\mu - 1\sigma) \leq X < (\mu + 1\sigma)$   
 $= (64 - 6) \leq X < (64 + 6)$   
 $= 58 \leq X < 70$
- c) Sangat Baik  $= X \geq (\mu + 1\sigma)$   
 $= X \geq (64 + 6)$   
 $= X \geq 70$

Tabel 4.7

## Kategorisasi Skor Responden

No	Keterangan	Interval	Frekuensi	Persentase	Kategori
1	$X < (\mu - 1, \sigma)$	$X < 58$	10	12%	Tidak Baik
2	$(\mu - 1, \sigma) \leq X < (\mu + 1, \sigma)$	$58 \leq X < 70$	63	75,9%	Cukup Baik
3	$X \geq (\mu + 1\sigma)$	$X \geq 70$	10	12%	Sangat Baik

Berdasarkan Tabel 4.10 diperoleh gambaran fasilitas belajar dalam beberapa kategori yaitu 10 sampel berada pada kategori tidak baik karena berada pada interval lebih kecil dari 58 dengan persentase sebesar 12%, 63 sampel berada pada kategori cukup baik karena berada pada interval 58-70 dengan persentase 75,9% dan 10 sampel berada pada kategori sangat baik karena berada pada interval lebih besar dari 70 dengan persentase 12%. Jadi secara umum fasilitas belajar berada pada kategori sedang karena responden dengan frekuensi terbanyak yaitu 63 orang.

### b. Analisis Deskriptif Motivasi Belajar

Berdasarkan hasil penelitian yang telah dilakukan terhadap motivasi belajar peserta didik kelas XII IPA di SMA Negeri 7 Soppeng, dengan menggunakan 83 responden, maka diperoleh gambaran sebagai berikut:

**Tabel 4.8 Tabel Statistics Motivasi belajar**

Statistics Motivasi Belajar		
N	Valid	83
	Missing	0
Mean		56.6
Median		57.00
Mode		57
Std. Deviation		6.562
Range		33
Minimum		40
Maximum		73
Percentiles	25	53
	50	57
	75	61
Quartile	1	53
	2	57
	3	61

Sumber: Output SPSS R

Dari tabel di atas, dapat diketahui bahwa nilai rata-rata atau *mean* dari variabel motivasi belajar adalah 56,6 dibulatkan menjadi 57, nilai *median* atau nilai tengah adalah 57, nilai *mode* atau nilai yang sering muncul adalah 57, nilai *standar deviasi* atau simpangan baku sebesar 6,382 dibulatkan menjadi 6, nilai *range* 33, nilai *minimum* 40, serta nilai *maximum* 73. Nilai P25 adalah 53, P50 adalah 57, P75 adalah 61. Adapun nilai Q1 53, Q2 57 dan Q3 61.

1) Menghitung jarak atau rentang

$$R = X_t - X_r$$

$$= 73 - 40$$

$$= 33$$

2) Menghitung jumlah kelas interval

$$K = 1 + (3,3) \text{ Log } n$$

$$= 1 + (3,3) \log 83$$

$$= 1 + (3,3) 1,919$$

$$= 1 + 6,332$$

$$= 7,332$$

$$= 7 \text{ (dibulatkan)}$$

3) Mengitung panjang kelas interval

$$P = \frac{R}{K}$$

$$= \frac{33}{7}$$

$$= 4,71$$

$$= 5 \text{ (dibulatkan)}$$

4) Menghitung nilai rata-rata (*mean*)

**Tabel 4.9**

**Tabulasi Data untuk Menghitung Nilai Mean**

No	Interval	<i>Fi</i>	<i>Xi</i>	<i>fi.xi</i>
1	40-44	3	42	126
2	45-49	8	47	376
3	50-54	18	52	936
4	55-59	28	57	1596
5	60-64	18	62	1116
6	65-69	5	67	335
7	70-74	3	72	216
Jumlah		83	339	4701

$$\bar{x} = \frac{\sum f_i x_i}{\sum f_i}$$

$$\begin{aligned}
 &= \frac{4701}{83} \\
 &= 56,6 \\
 &= 57 \text{ (dibulatkan)}
 \end{aligned}$$

5) Menghitung presentasi frekuensi

$$P = \frac{f}{N} \times 100\%$$

**Tabel 4.10**

**Data Persentase Frekuensi**

No	Interval	$F_i$	Persentase
1	40-44	3	3,6%
2	45-49	8	9,6%
3	50-54	18	21,6%
4	55-59	28	33,7%
5	60-64	18	21,6%
6	65-69	5	6%
7	70-74	3	3,6%
Jumlah		83	100%

6) Menghitung standar deviasi

**Tabel 4.11**

**Data Standar Deviasi**

No	Interval	$F_i$	$X_i$	$x_i - \bar{x}$	$(x_i - \bar{x})^2$	$f_i (x_i - \bar{x})^2$
1	40-44	3	42	-15	225	675
2	45-49	8	47	-10	100	800
3	50-54	18	52	-5	25	450
4	55-59	28	57	0	0	0
5	60-64	18	62	5	25	450
6	65-69	5	67	10	100	500
7	70-74	3	72	13	169	507
Jumlah		83	339	-2	644	3382

$$s_D = \sqrt{\frac{\sum f_i(X_i - \bar{x})^2}{n - 1}}$$

$$s_D = \sqrt{\frac{3382}{83 - 1}}$$

$$s_D = \sqrt{\frac{3382}{82}}$$

$$s_D = \sqrt{40,74}$$

$$= 6,38$$

$$= 6 \text{ (dibulatkan)}$$

#### 7) Kategorisasi skor responden

Pengkategorian skor responden digunakan untuk mempermudah mengetahui gambaran motivasi belajar kelas XII IPA di SMA Negeri 7 Soppeng ke dalam tiga kategori diagnosis yaitu rendah, sedang dan tinggi, maka dihasilkan interpretasi skor sebagai berikut:

a) Rendah =  $X < (\mu - 1\sigma)$

$$= X < (57 - 6)$$

$$= X < 51$$

b) Sedang =  $(\mu - 1\sigma) \leq X < (\mu + 1\sigma)$

$$= (57 - 6) \leq X < (57 + 6)$$

$$= 51 \leq X < 63$$

c) Tinggi =  $X \geq (\mu + 1\sigma)$

$$= X \geq (57 + 6)$$

$$= X \geq 63$$

Tabel 4.12

## Kategorisasi Skor Responden

No	Keterangan	Interval	Frekuensi	Persentase	Kategori
1	$X < (\mu - 1, \sigma)$	$X < 51$	13	15,7%	Rendah
2	$(\mu - 1, \sigma) \leq X < (\mu + 1, \sigma)$	$51 \leq X < 63$	60	72,3%	Sedang
3	$X \geq (\mu + 1\sigma)$	$X \geq 63$	10	12%	Tinggi

Berdasarkan Tabel 4.15 diperoleh gambaran motivasi belajar dalam beberapa kategori yaitu 13 sampel berada pada kategori rendah karena berada pada interval lebih kecil dari 51 dengan persentase sebesar 15,7%, 60 sampel berada pada kategori sedang karena berada pada interval 51-63 dengan persentase 72,3% dan 10 sampel berada pada kategori tinggi karena berada pada interval lebih besar dari 63 dengan persentase 12%. Jadi secara umum motivasi belajar berada pada kategori sedang karena responden dengan frekuensi terbanyak yaitu 60 orang.

### c. Analisis Deskriptif Prestasi Belajar

Berdasarkan hasil penelitian yang telah dilakukan terhadap prestasi belajar peserta didik kelas XII IPA di SMA Negeri 7 Soppeng, dengan menggunakan 83 responden, maka diperoleh gambaran sebagai berikut:

Tabel 4.13

Tabel Statistics Prestasi Belajar

Statistics Prestasi Belajar		
N	Valid	83
	Missing	0
Mean		82.39
Median		82
Mode		79
Std. Deviation		4,254
Range		17
Minimum		75
Maximum		92
Percentiles	25	79
	50	82
	75	85
Quartile	1	79,5
	2	82
	3	85

Sumber: Output SPSS

Dari tabel di atas, dapat diketahui bahwa nilai rata-rata atau *mean* dari variabel prestasi belajar adalah 82,39 dibulatkan menjadi 82, nilai *median* atau nilai tengah 82, nilai *mode* atau nilai yang sering muncul 79, nilai *standar deviasi* atau simpangan baku sebesar 4,254 dibulatkan menjadi 4, nilai *range* 17, nilai *minimum* 75, serta nilai *maximum* 92. Nilai P25 adalah 79, P50 adalah 82 dan P75 adalah 85.

1) Menghitung jarak atau rentang

$$\begin{aligned}
 R &= X_t - X_r \\
 &= 92 - 75 \\
 &= 17
 \end{aligned}$$

2) Menghitung jumlah kelas interval

$$\begin{aligned}
 K &= 1 + (3,3) \text{ Log } n \\
 &= 1 + (3,3) \log 83 \\
 &= 1 + (3,3) 1,919 \\
 &= 1 + 6,332 \\
 &= 7,332 \\
 &= 7 \text{ (dibulatkan)}
 \end{aligned}$$

3) Menghitung panjang kelas interval

$$\begin{aligned}
 P &= \frac{R}{K} \\
 &= \frac{17}{7} \\
 &= 2,42 \\
 &= 3 \text{ (dibulatkan)}
 \end{aligned}$$

4) Menghitung nilai rata-rata (*mean*)

**Tabel 4.14**  
**Tabulasi Data untuk Menghitung Nilai Mean**

No	Interval	<i>Fi</i>	<i>Xi</i>	<i>fi.xi</i>
1	75-77	9	76	684
2	78-80	23	79	1817
3	81-83	21	82	1722
4	84-86	13	85	1105
5	87-89	12	88	1056
6	90-92	5	91	455
7	93-95	0	94	0
Jumlah		83	595	6839

$$\bar{x} = \frac{\sum f_i x_i}{\sum f_i}$$

$$= \frac{6839}{83}$$



$$= 82,39$$

$$= 82 \text{ (dibulatkan)}$$

5) Menghitung presentasi frekuensi

$$P = \frac{f}{N} \times 100\%$$

**Tabel 4.15**

**Data Persentase Frekuensi**

No	Interval	<i>Fi</i>	Persentase
1	75-77	9	10,8%
2	78-80	23	27,7%
3	81-83	21	25,3%
4	84-86	13	15,6%
5	87-89	12	14,4%
6	90-92	5	6%
7	93-95	0	0%
Jumlah		83	100%

6) Menghitung standar deviasi

**Tabel 4.16**

**Data Standar Deviasi**

No	Interval	<i>fi</i>	<i>Xi</i>	<i>xi - x̄</i>	$(xi - \bar{x})^2$	<i>fi (xi - x̄)<sup>2</sup></i>
1	75-77	9	76	-6	36	324
2	78-80	23	79	-3	9	207
3	81-83	21	82	0	0	0
4	84-86	13	85	3	9	117
5	87-89	12	88	6	36	432
6	90-92	5	91	9	81	405
7	93-95	0	94	12	441	0
Jumlah		83	83	21	364	1485

$$s_D = \sqrt{\frac{\sum f_i (X_i - \bar{x})^2}{n - 1}}$$

$$s_D = \sqrt{\frac{1485}{83 - 1}}$$

$$s_D = \sqrt{\frac{1485}{82}}$$

$$s_D = \sqrt{18,10}$$

$$= 4,25$$

$$= 4 \text{ (dibulatkan)}$$

#### 7) Kategorisasi skor responden

Pengkategorian skor responden digunakan untuk mempermudah mengetahui gambaran prestasi belajar kelas XII IPA di SMA Negeri 7 Soppeng ke dalam tiga kategori diagnosis yaitu rendah, sedang dan tinggi, maka dihasilkan interpretasi skor sebagai berikut:

a) Rendah =  $X < (\mu - 1\sigma)$   
 $= X < (82 - 4)$   
 $= X < 78$

b) Sedang =  $(\mu - 1\sigma) \leq X < (\mu + 1\sigma)$   
 $= (82 - 4) \leq X < (82 + 4)$   
 $= 78 \leq X < 86$

c) Tinggi =  $X \geq (\mu + 1\sigma)$   
 $= X \geq (82 + 4)$   
 $= X \geq 86$

Tabel 4.17

## Kategorisasi Skor Responden

No	Keterangan	Interval	Frekuensi	Persentase	Kategori
1	$X < (\mu - 1, \sigma)$	$X < 78$	9	10,8%	Rendah
2	$(\mu - 1, \sigma) \leq X < (\mu + 1, \sigma)$	$78 \leq X < 86$	57	68,6%	Sedang
3	$X \geq (\mu + 1\sigma)$	$X \geq 86$	17	20,4%	Tinggi

Berdasarkan Tabel 4.20 diperoleh gambaran prestasi belajar dalam beberapa kategori yaitu 9 sampel berada pada kategori rendah karena berada pada interval lebih kecil 78 dengan persentase sebesar 10,8%, 57 sampel berada pada kategori sedang karena berada pada interval 78-86 dengan persentase 68,6% dan 17 sampel berada pada kategori tinggi karena berada pada interval lebihh besar dari 86 dengan persentase 20,4%. Jadi secara umum prestasi belajar berada pada kategori sedang karena responden dengan frekuensi terbanyak yaitu 57 orang.

### 3. Hasil Analisis Infrensial

#### a. Uji Prasayarat Penelitian

##### 1) Uji Normalitas

Uji normalitas dilakukan untuk mengetahui apakah dalam model regresi nilai residual berdistribusi normal atau tidak maka dilakukan pengujian *One Sample Kolmogrov Smirnov* menggunakan aplikasi SPSS 25 for windows. Uji normalitas dilakukan pada data hasil kuesioner/angket fasilitas, motivasi dan prestasi belajar peserta didik kelas XII IPA di SMA Negeri 7 Soppeng. Taraf signifikansi yang digunakan pada data tersebut adalah  $\alpha = 0,05$ . Berikut hasil uji normalitas pada data hasil kuesioner/angket fasilitas, motivasi dan prestasi belajar peserta didik kelas XII IPA di SMA Negeri 7 Soppeng.

Tabel 4.18

## Uji Normalitas Supervisi Fasilitas, Motivasi dan Prestasi Belajar

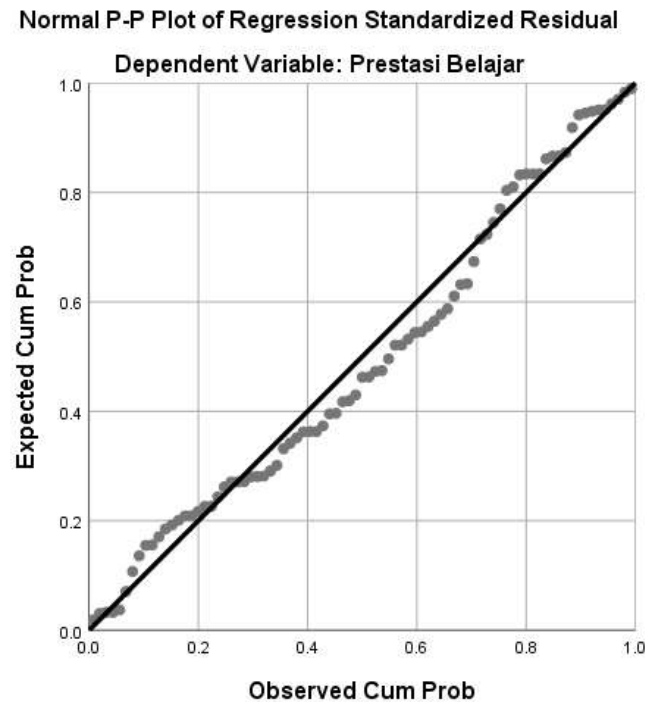
One-Sample Kolmogorov-Smirnov Test		Unstandardized Residual
N		83
Normal Parameters <sup>a,b</sup>	Mean	0.0000000
	Std. Deviation	3.82578895
Most Extreme Differences	Absolute	0.074
	Positive	0.074
	Negative	-0.056
Test Statistic		0.074
Asymp. Sig. (2-tailed)		0.200 <sup>c,d</sup>
a. Test distribution is Normal. b. Calculated from data. c. Lilliefors Significance Correction. d. This is a lower bound of the true significance.		

Sumber: Output SPSS 25

Berdasarkan output SPSS 25 *for windows* di atas diperoleh nilai signifikansi sebesar 0,200 yang berarti nilai signifikan lebih besar dari 0,05 ( $0,200 > 0,05$ ), maka dapat disimpulkan bahwa data fasilitas, motivasi dan prestasi belajar berdistribusi normal. Selain uji normalitas menggunakan *one sample kolmogrov smirnov test*, dilakukan juga pengujian menggunakan uji normalitas grafik plot sebagai berikut:

Gambar 4.1

## Grafik Plot Uji Normalitas Fasilitas, Motivasi dan Prestasi Belajar



Sumber: Output SPSS 25

Berdasarkan grafik normal p-p *plot of regression standardized residual* di atas dimana fasilitas dan motivasi belajar sebagai variabel independent dan variabel dependent adalah prestasi belajar diperoleh titik-titik residual mendekati garis normal maka dapat disimpulkan bahwa model regresi memiliki normalitas yang baik.

## 2) Uji Linearitas

Dalam mengetahui apakah terdapat hubungan secara linear antara variabel bebas terhadap variabel terikat atau tidak, maka dilakukan uji linearitas menggunakan aplikasi SPSS 25 *for windows*. Berikut hasil uji linearitas pada data hasil kuesioner/angket fasilitas, motivasi dan prestasi belajar kelas XII IPA di SMA Negeri 7 Soppeng:

Tabel 4.19

## Uji Linearitas Fasilitas dan Motivasi Belajar Terhadap Prestasi Belajar

ANOVA Table			Sum of Squares	Df	Mean Square	F	Sig.
Unstandardized Residual *	Between Groups	(Combined)	717.720	72	9.968	1.246	0.373
		Linearity	0.000	1	0.000	0.000	1.000
		Deviation from Linearity	717.720	71	10.109	1.264	0.363
Unstandardized Predicted Value	Within Groups		80.000	10	8.000		
	Total		797.720	82			

Sumber: Output SPSS 25

Berdasarkan output SPSS 25 *for windows* di atas, menunjukkan bahwa nilai *Sig Linearity* sebesar 1.000. Sehingga dapat disimpulkan bahwa nilai *Sig Linearity* lebih besar dari 0,05, yang berarti terdapat hubungan yang linear secara signifikan antara fasilitas dan motivasi terhadap prestasi belajar. Nilai *Sig Deviation From Linearity* bernilai 0,363 > 0,05 maka terdapat hubungan yang linear antara fasilitas dan motivasi terhadap prestasi belajar. Linear dalam hal ini berarti berbanding lurus, dimana jika fasilitas dan motivasi belajar baik maka prestasi belajar peserta didik juga akan semakin baik.

### 3) Uji Multikolinearitas

**Tabel 4.20**

#### Uji Pengujian Multikolinearitas

Coefficients <sup>a</sup>								
Model		Unstandardized Coefficients		Standardized Coefficients	T	Sig.	Collinearity Statistics	
		B	Std. Error	Beta			Tolerance	VIF
1	(Constant)	52.520	4.060		12.937	0.000		
	Fasilitas Belajar	0.253	0.086	0.336	2.946	0.004	0.542	1.844
	Motivasi Belajar	0.244	0.072	0.386	3.386	0.001	0.542	1.844

a. Dependent Variable: Prestasi Belajar

Sumber: Output SPSS 25

Berdasarkan output SPSS 25 for windows di atas, menunjukkan bahwa nilai *Tolerance* sebesar  $0,542 > 0,10$  dan nilai *VIF* sebesar  $1,844 < 10,00$ . Dapat disimpulkan tidak terjadi multikolinearitas antar variabel bebas dalam penelitian ini.

### 4) Uji Autokorelasi

**Tabel 4.21**

#### Hasil Pengujian Autokorelasi

Model Summary <sup>b</sup>					
Model	R	R Square	Adjusted R Square	Std. Error of the Estimate	Durbin-Watson
1	0.661 <sup>a</sup>	0.437	0.423	3.158	1.517

a. Predictors: (Constant), Motivasi Belajar, Fasilitas Belajar  
b. Dependent Variable: Prestasi Belajar

Sumber: Output SPSS 25

Berdasarkan output SPSS 25 for windows di atas, menunjukkan bahwa nilai *Durbin Watson* (d) sebesar 1,517. Diketahui jumlah sampel (n) = 83 berdasarkan tabel DW diperoleh  $dL = 1,5942$  dan  $dU = 1,6928$ . Adapun dasar pengujian autokorelasi penelitian ini adalah sebagai berikut:

$$4 - dL = 4 - 1,5942 = 2,4058$$

$$4 - dU = 4 - 1,6928 = 2,3072$$

Hasil: Nilai *Durbin Watson* (d) sebesar 1,517 lebih kecil dari ambang batas (dU) yakni 1,6928 dan kurang dari  $(4 - dU) 4 - 1,6928 = 2,3072$ . Maka sebagaimana dasar pengambilan keputusan dalam uji *Durbin Watson* di atas, dapat disimpulkan bahwa tidak terdapat masalah atau gejala autokorelasi. Sehingga analisis regresi linear berganda untuk uji hipotesis penelitian dapat dilanjutkan.

#### b. Uji Persamaan Regresi Fasilitas, Motivasi dan Prestasi Belajar

**Tabel 4.22**

#### Uji Persamaan Regresi Fasilitas, Motivasi dan Prestasi Belajar

Coefficients <sup>a</sup>						
Model		Unstandardized Coefficients		Standardized Coefficients	t	Sig.
		B	Std. Error	Beta		
1	(Constant)	52.520	4.060		12.937	0.000
	Fasilitas	0.253	0.086	0.336	2.946	0.004
	Motivasi	0.244	0.072	0.386	3.386	0.001

a. Dependent Variable: Prestasi

*Sumber: Output SPSS 25*

Berdasarkan hasil uji regresi linear berganda pada tabel di atas, maka diperoleh nilai a (nilai konstan) sebesar 52,520 sedang diperoleh nilai b1 (nilai koefisien regresi) sebesar 0,253 dan nilai b2 (nilai koefisien regresi) sebesar 0,244, sehingga persamaan regresinya dapat ditulis sebagai berikut:

$$Y = 52,520 + 0,253X_1 + 0,244X_2$$



Penjelasan dari persamaan regresi linear berganda di atas adalah sebagai berikut:

- 1) Nilai konstanta = 52,520. Hal ini berarti jika fasilitas dan motivasi belajar dalam keadaan konstan, maka tingkat prestasi belajar peserta didik adalah sebesar 52,520.
- 2) Nilai koefisien regresi variabel fasilitas belajar ( $X_1$ ) bernilai positif, yaitu 0,253. Artinya bahwa setiap peningkatan fasilitas belajar naik satu, maka prestasi belajar peserta didik kelas XII IPA SMA Negeri 7 Soppeng akan meningkat sebesar 0,253. Adanya koefisien regresi bernilai positif, sehingga dapat dikatakan bahwa arah pengaruh variabel  $X_1$  terhadap  $Y$  adalah positif.
- 3) Nilai koefisien regresi variabel motivasi belajar ( $X_2$ ) bernilai positif, yaitu 0,244. Artinya bahwa setiap peningkatan motivasi belajar naik satu, maka prestasi belajar peserta didik kelas XII IPA SMA Negeri 7 Soppeng akan meningkat sebesar 0,244. Adanya koefisien regresi bernilai positif, sehingga dapat dikatakan bahwa arah pengaruh variabel  $X_2$  terhadap  $Y$  adalah positif.

**c. Uji t (Parsial)**

- 1) Menentukan taraf signifikan ( $\alpha$ )

$$\alpha = 5\% = 0,05$$

- 2) Kriteria pengujian:

Jika  $t_{hitung} < t_{tabel}$ , maka  $H_0$  diterima,  $H_a$  ditolak

Jika  $t_{hitung} > t_{tabel}$ , maka  $H_a$  diterima,  $H_0$  ditolak

- 3) Menentukan  $t_{hitung}$

Tabel 4.23

## Uji t (Parsial) Fasilitas, Motivasi dan Prestasi Belajar

Coefficients <sup>a</sup>						
Model		Unstandardized Coefficients		Standardized Coefficients	t	Sig.
		B	Std. Error	Beta		
1	(Constant)	52.520	4.060		12.937	0.000
	Fasilitas	0.253	0.086	0.336	2.946	0.004
	Motivasi	0.244	0.072	0.386	3.386	0.001

a. Dependent Variable: Prestasi

Sumber: Output SPSS 25

Berdasarkan hasil uji t dari tabel di atas, diperoleh nilai t hitung untuk variabel fasilitas belajar (X1) sebesar 2,946 dan variabel motivasi belajar (X2) sebesar 3,386.

- 4) Menentukan nilai  $t_{tabel}$  dengan rumus

$$t_{tabel} = t_{\alpha/2(n-k-1)}$$

$$= t_{0,025(80)}$$

$$= 1,990063$$

- 5) Membandingkan nilai  $t_{hitung}$  dan  $t_{tabel}$

$$t_{hitung} = 2,946 > t_{tabel} = 1,990063$$

$$t_{hitung} = 2,386 > t_{tabel} = 1,990063$$

- 6) Mengambil keputusan

Berdasarkan hasil analisis data yang diperoleh,  $t_{hitung}$  untuk variabel fasilitas belajar (X1) = 2,946 dan  $t_{tabel} = 1,990063$  dan nilai signifikansi 0,004 < 0,05, hal ini menunjukkan bahwa  $t_{hitung} > t_{tabel}$  sehingga ditarik kesimpulan bahwa terdapat pengaruh yang signifikan antara fasilitas belajar secara parsial terhadap prestasi belajar peserta didik di kelas XII IPA di SMA Negeri 7 Soppeng, dimana semakin baik fasilitas belajar maka semakin tinggi prestasi belajar peserta didik.

Sementara  $t_{hitung}$  untuk variabel motivasi belajar ( $X_2$ ) = 2,386 dan  $t_{tabel} = 1,990063$  dan nilai signifikansi  $0,001 < 0,05$ , hal ini menunjukkan bahwa  $t_{hitung} > t_{tabel}$  sehingga ditarik kesimpulan bahwa terdapat pengaruh yang signifikan antara motivasi belajar secara parsial terhadap prestasi belajar peserta didik di kelas XII IPA di SMA Negeri 7 Soppeng, dimana semakin tinggi motivasi belajar maka semakin tinggi prestasi belajar peserta didik.

**d. Uji F (Simultan)**

1) Membuat hipotesis

$H_0$  : tidak terdapat pengaruh yang signifikan antara fasilitas dan motivasi belajar terhadap prestasi belajar peserta didik kelas XII IPA di SMA Negeri 7 Soppeng.

$H_a$  : terdapat pengaruh yang signifikan antara fasilitas dan motivasi belajar terhadap prestasi belajar peserta didik kelas XII IPA di SMA Negeri 7 Soppeng.

2) Menentukan taraf signifikan ( $\alpha$ )

$$\alpha = 5\% = 0,05$$

3) Kriteria pengujian:

Jika  $F_{hitung} < F_{tabel}$ , maka  $H_0$  diterima,  $H_a$  ditolak

Jika  $F_{hitung} > F_{tabel}$ , maka  $H_a$  diterima,  $H_0$  ditolak

4) Menentukan F hitung

Tabel 4.24

## Uji F (Simultan) Fasilitas dan Motivasi terhadap Prestasi Belajar

		ANOVA <sup>a</sup>				
Model		Sum of Squares	Df	Mean Square	F	Sig.
1	Regression	618.786	2	309.393	31.028	0.000 <sup>b</sup>
	Residual	797.720	80	9.972		
	Total	1416.506	82			

a. Dependent Variable: Prestasi  
b. Predictors: (Constant), Motivasi, Fasilitas

Sumber: Output SPSS 25

Berdasarkan hasil uji F dari tabel di atas, diperoleh nilai F hitung sebesar 31,028.

5) Menghitung  $F_{\text{tabel}}$  dengan rumus:

$$\begin{aligned} F_{\text{tabel}} &= (k; n-k) \\ &= 2; 83-2 \\ &= 2;81 \end{aligned}$$

$$F_{\text{tabel}} = 3,11$$

6) Membandingkan nilai  $F_{\text{hitung}}$  dan  $F_{\text{tabel}}$

$$F_{\text{hitung}} = 31,028 > F_{\text{tabel}} = 3,11$$

7) Mengambil keputusan

Berdasarkan hasil analisis data yang diperoleh,  $F_{\text{hitung}} = 31,028$  dan  $F_{\text{tabel}} = 3,11$  dan nilai signifikansi  $0,000 < 0,05$ , hal ini menunjukkan bahwa  $F_{\text{hitung}} > F_{\text{tabel}}$  sehingga ditarik kesimpulan bahwa  $H_a$  diterima dan  $H_o$  ditolak. Berdasarkan hasil tersebut, dapat disimpulkan bahwa terdapat pengaruh yang signifikan antara fasilitas dan motivasi belajar secara simultan terhadap prestasi belajar peserta

didik di kelas XII IPA di SMA Negeri 7 Soppeng, dimana semakin baik fasilitas dan motivasi belajar maka semakin tinggi prestasi belajar peserta didik.

**e. Uji Koefisien Determinasi**

**Tabel 4.25**

**Uji Koefisien Determinasi Fasilitas, Motivasi dan Prestasi Belajar**

Model Summary				
Model	R	R Square	Adjusted R Square	Std. Error of the Estimate
1	0.661 <sup>a</sup>	0.437	0.423	3.158
a. Predictors: (Constant), Motivasi, Fasilitas				

*Sumber: Output SPSS 25*

Berdasarkan Tabel di atas, diketahui nilai koefisien determinasi atau R square sebesar 0,437 atau 43,7%. Angka tersebut mempunyai arti bahwa besarnya pengaruh variabel bebas (fasilitas dan motivasi belajar) terhadap variabel terikat (prestasi belajar peserta didik) adalah sebesar 43,7% dan sisanya 56,3% dipengaruhi oleh faktor lain.

**B. Pembahasan**

**1. Gambaran Fasilitas Belajar Peserta Didik Kelas XII IPA di SMA Negeri 7 Soppeng**

Berdasarkan hasil analisis deskriptif fasilitas belajar peserta didik kelas XII IPA di SMA Negeri 7 Soppeng dengan 83 peserta didik sebagai responden, frekuensi terbanyak pada interval 58-70, banyaknya peserta didik yang berada pada interval tersebut yaitu 63 responden dengan persentase 75,9%. Hal ini menunjukkan fasilitas belajar peserta didik kelas XII IPA di SMA Negeri 7 Soppeng tergolong cukup baik, artinya menurut beberapa peserta didik fasilitas belajar masih belum maksimal, diperoleh fakta dari hasil pengisian kuesioner atau

angket penelitian bahwa satu buku paket digunakan oleh satu orang peserta didik karena sebagian besar peserta didik memilih jawaban sangat tidak setuju dan berdasarkan observasi awal penulis menemukan di kelas bahwa satu buku paket digunakan oleh dua orang peserta didik karena jumlahnya yang terbatas dan koleksi buku yang ada di perpustakaan juga tidak lengkap, namun tersedianya LKS dan modul yang dapat menambah referensi sumber bacaan peserta didik. Sebanyak 10 responden dengan persentase 12% yang menilai fasilitas belajar berada pada kategori tidak baik, hal ini disebabkan karena perabot belajar yang kurang, dimana komputer yang ada di laboratorium tidak memadai, artinya ada beberapa peserta didik harus bersama menggunakan satu komputer saat belajar di laboratorium komputer. Hal ini diketahui dari hasil arsip dokumen yang didapatkan dari inventaris diperoleh informasi jumlah komputer sebanyak 30 sedangkan jumlah peserta didik kelas XII IPA di SMA Negeri 7 Soppeng disetiap kelasnya ada 39, 30 dan 35 sehingga ada komputer yang digunakan oleh dua orang peserta didik karena jumlahnya yang tidak memadai. Sebanyak 10 responden dengan persentase 12% yang menilai fasilitas belajar berada pada kategori sangat baik, hal ini dikarenakan tersedianya ruang belajar seperti kelas, laboratorium dan perpustakaan yang bersih, memiliki penerangan dan sirkulasi udara yang baik sehingga peserta didik dapat belajar dengan nyaman.

Berdasarkan teori fasilitas belajar menurut Dwi Raflian Giantera, fasilitas belajar adalah segala benda atau tempat yang secara langsung dan tidak langsung menunjang proses belajar peserta didik. Adapun fasilitas belajar yang baik yaitu ruang atau tempat belajar yang baik serta dilengkapi dengan penerangan dan sirkulasi udara yang baik, perabot belajar yang lengkap dan perlengkapan belajar yang efisien.<sup>77</sup>

---

<sup>77</sup>Dwi Raflian Giantera, "Pengaruh Fasilitas Belajar Dan Motivasi Belajar Terhadap Hasil Belajar Siswa Mata Pelajaran Kantor Pada Siswa Kelas X Program Keahlian Administrasi

Fasilitas belajar kelas XII IPA di SMA Negeri 7 Soppeng masih berada pada kategori sedang, ini menandakan bahwa masih ada yang perlu ditingkatkan agar prestasi belajar peserta didik kelas XII IPA yang ada di SMA Negeri 7 Soppeng berada pada kategori tinggi, salah satunya yaitu menyediakan kursi dan meja belajar di rumah, melengkapi kelas dengan berbagai perabot belajar dan sirkulasi udara yang baik di kelas sangat penting. Sehingga usaha peningkatan fasilitas belajar ini diharapkan akan meningkatkan prestasi belajar peserta didik.

Hasil penelitian di SMA Negeri 7 Soppeng menunjukkan bahwa fasilitas belajar peserta didik kelas XII IPA berada pada kategori sedang dengan persentase 75,9%. Sehingga dapat diartikan bahwa fasilitas belajar masih belum maksimal dan masih memerlukan evaluasi dalam meningkatkan fasilitas belajar yang diberikan kepada peserta didik agar dapat meningkatkan prestasi belajar peserta didik.

## **2. Gambaran Motivasi Belajar Peserta Didik Kelas XII IPA di SMA Negeri 7 Soppeng**

Berdasarkan hasil analisis deskriptif motivasi belajar peserta didik kelas XII IPA di SMA Negeri 7 Soppeng dengan 83 peserta didik sebagai responden, frekuensi terbanyak pada interval 51-63, banyaknya peserta didik yang berada pada interval tersebut yaitu 60 responden dengan persentase 72,3%. Hal ini menunjukkan motivasi belajar peserta didik kelas XII IPA di SMA Negeri 7 Soppeng tergolong sedang, artinya mayoritas peserta didik sudah memiliki motivasi belajar yang cukup baik dilihat dari indikator tekun menghadapi tugas, dimana beberapa peserta didik bertanya kepada guru jika tidak memahami materi yang disampaikan, namun belum maksimal dalam meluangkan waktu untuk

belajar di rumah. Sebanyak 13 responden dengan persentase 15,7% berada pada kategori rendah, hal ini menandakan bahwa masih terdapat beberapa peserta didik yang memiliki motivasi belajar yang terbilang minim dan perlu perhatian khusus, utamanya dari diri peserta didik, dimana dari hasil kuesioner atau angket diperoleh fakta bahwa peserta didik akan lebih giat dan senang belajar mandiri ketika memiliki cita-cita, serta perlu dukungan dari orang tua dan guru, karena adanya penghargaan atau pemberian hadiah dapat meningkatkan motivasi belajar peserta didik. Sebanyak 10 responden dengan persentase 12% berada pada kategori tinggi, hal ini dilihat dari indikator adanya penghargaan dalam belajar, dimana beberapa peserta didik mengikuti kompetisi di sekolah untuk mendapatkan hadiah dan senang ketika dipuji.

Berdasarkan teori motivasi belajar menurut pemikiran Abraham Maslow, motivasi belajar adalah dorongan yang timbul oleh adanya rangsangan dari dalam maupun dari luar sehingga seseorang berkeinginan untuk melakukan perubahan pada tingkah laku yang lebih baik dari keadaan sebelumnya, dalam hal ini motivasi mendorong manusia untuk melakukan aktivitas belajar dan menentukan perbuatan yang harus dilakukan. Adapun motivasi belajar yang hendak dimiliki oleh peserta didik adalah mampu menyelesaikan tugas, ulet dalam menghadapi kesulitan, adanya keinginan untuk melakukan kegiatan dan adanya penghargaan serta penghormatan atas dirinya.<sup>78</sup>

Berdasarkan hasil analisis data pada peserta didik kelas XII IPA di SMA Negeri 7 Soppeng bahwa motivasi belajar peserta didik kelas XII IPA masih tergolong sedang, dikarenakan sebagian peserta didik hanya belajar ketika di

---

<sup>78</sup> Dedi Dwi Cahyono, Mohammad Khusnul Hamda, and Eka Danik Prahastiwi, "Pemikiran Abraham Maslow Tentang Motivasi *Jurnal Pendidikan* Vol. 6, No. 1 (2022), h. 42.



sekolah saja, menunda-nunda dalam mengerjakan tugas dan kurangnya inisiatif untuk belajar mandiri.

Hasil penelitian di SMA Negeri 7 Soppeng menunjukkan bahwa motivasi belajar peserta didik kelas XII IPA berada pada kategori sedang dengan persentase 75,9%. Sehingga dapat diartikan bahwa motivasi belajar masih belum maksimal dan masih memerlukan evaluasi dalam meningkatkan motivasi belajar peserta didik agar dapat meningkatkan prestasi belajarnya.

### **3. Gambaran Prestasi Belajar Peserta Didik Kelas XII IPA di SMA Negeri 7 Soppeng**

Berdasarkan hasil analisis deskriptif prestasi belajar peserta didik kelas XII IPA di SMA Negeri 7 Soppeng dengan 83 peserta didik sebagai responden, frekuensi terbanyak pada interval 78-86, banyaknya peserta didik yang berada pada interval tersebut yaitu 57 responden dengan persentase 68,6%. Hal ini menunjukkan prestasi belajar peserta didik kelas XII IPA di SMA Negeri 7 Soppeng tergolong sedang, artinya fasilitas dan motivasi belajar yang dimiliki oleh peserta didik belum maksimal. Sebanyak 9 responden dengan persentase 10,8% berada pada kategori rendah, hal ini disebabkan karena masih kurangnya fasilitas belajar yang dimiliki oleh peserta didik dan motivasi belajar yang masih minim. Sebanyak 17 responden dengan persentase 20,4% berada pada kategori tinggi, hal ini disebabkan karena lengkapnya fasilitas belajar yang dimiliki oleh peserta didik dan motivasi belajar yang tinggi.

Berdasarkan teori menurut Pratiwi dan Meilani prestasi belajar merupakan akumulasi pembelajaran yang didapatkan oleh peserta didik dalam bentuk nilai yang meliputi ranah kognitif, afektif dan psikomotor selama proses pembelajaran. Nilai yang diperoleh peserta didik biasanya ditandai dengan bentuk angka, huruf

atau simbol tertentu yang disepakati oleh pihak penyelenggara pendidikan dan didokumentasikan dalam rapor setiap peserta didik.<sup>79</sup>

Hasil penelitian ini menunjukkan bahwa prestasi belajar peserta didik kelas XII IPA di SMA Negeri 7 Soppeng masih berada pada kategori sedang. Hal ini disebabkan karena fasilitas dan motivasi belajar yang belum maksimal, sehingga prestasi belajar peserta didik juga belum maksimal serta masih memerlukan evaluasi dalam meningkatkan fasilitas dan motivasi belajar agar prestasi belajarnya juga meningkat.

#### **4. Pengaruh Fasilitas Belajar Terhadap Prestasi Belajar Peserta Didik Kelas XII IPA di SMA Negeri 7 Soppeng**

Berdasarkan hasil analisis statistik inferensial diperoleh hasil bahwa terdapat pengaruh antara fasilitas belajar terhadap prestasi belajar peserta didik kelas XII IPA di SMA Negeri 7 Soppeng dengan nilai  $t_{hitung} = 2,946$  dan nilai  $t_{tabel} = 1,990063$  yang menunjukkan bahwa nilai  $t_{hitung}$  lebih besar dari  $t_{tabel}$ , dengan nilai  $sig$   $0,004 < 0,05$ . Sehingga pengujian hipotesisnya diperoleh  $H_a$  diterima dan  $H_o$  ditolak yang artinya terdapat pengaruh yang signifikan antara fasilitas belajar terhadap prestasi belajar peserta didik kelas XII IPA di SMA Negeri 7 Soppeng.

Menurut Oemar Hamalik fasilitas belajar yang memadai akan mendorong peserta didik untuk tekun dalam belajar. Tanpa perlengkapan dan perabot belajar, pada dasarnya pelajaran belum dapat dianggap berjalan. Kurangnya perlengkapan dan perabot belajar akan menghambat proses pembelajaran. Fasilitas belajar adalah semua yang diperlukan dalam proses belajar baik yang digunakan secara langsung begitu pula yang digunakan secara tidak langsung seperti kursi, meja dan

---

<sup>79</sup> Abduloh dkk., *Peningkatan Dan Pengembanagn Prestasi Belajar Peserta Didik*, h. 26.

tempat belajar, yang memiliki tujuan menunjang proses pembelajaran agar dapat mencapai tujuan pembelajaran.<sup>80</sup>

Hasil penelitian ini sejalan dengan hasil penelitian Ridaul Inayah yang menyatakan bahwa terdapat pengaruh yang signifikan antara fasilitas belajar terhadap prestasi belajar peserta didik.<sup>81</sup> Hal ini juga sepaham dengan hasil penelitian Muzdalifatuz Zahrotul Jannah bahwa peserta didik yang memiliki fasilitas belajar yang lengkap maka akan lebih mudah dan semangat dalam belajar, sehingga dapat mencapai prestasi belajar yang optimal.<sup>82</sup> Dalam hasil penelitian Lisa Nursita juga menyimpulkan bahwa penggunaan media ajar merupakan terobosan dalam menunjang semangat belajar peserta didik, sehingga memungkinkan pendidik dapat mencapai tujuan dari pembelajaran untuk setiap mata pelajaran yang dipaparkan.<sup>83</sup> Sehingga berdasarkan beberapa hasil penelitian di atas dapat disimpulkan bahwa fasilitas atau media belajar akan sangat dibutuhkan dalam proses pembelajaran, dengan adanya kelengkapan fasilitas belajar akan mempermudah peserta didik menerima materi yang diajarkan oleh tenaga pendidik. Pemanfaatan fasilitas yang ada dengan baik dan optimal akan mempengaruhi prestasi belajar peserta didik.

Hal ini membuktikan bahwa beberapa teori dan penelitian ini, secara teoretik dan empirik terdapat pengaruh antara fasilitas belajar terhadap prestasi belajar peserta didik yang berarti semakin terpenuhinya fasilitas belajar peserta

---

<sup>80</sup>Oemar Hamalik, *Metode Belajar dan Kesulitan-Kesulitan* (Bandung: Ganesha, [t.th.]), h. 144.

<sup>81</sup>Inayah, Pengaruh Kompetensi Guru, Motivasi Belajar Siswa Dan Fasilitas Belajar Terhadap Prestasi Belajar Mata Pelajaran Ekonomi Pada Siswa Kelas XI IPS SMA Negeri 1 Lasem Jawa Tengah, h. 18.”

<sup>82</sup>Jannah, “Pengaruh Fasilitas Elajar dan Motivasi Belajar Siswa Kelas V Pada Mata Pelajaran Matematika Di MI Jombang, h. 128.”

<sup>83</sup> Lisa Nursita dkk., “Komparasi Aplikasi Prezi Vs Power Point Sebagai Media Pembelajaran Pada Hasil Belajar,” *Jurnal Pendidikan, Sosial dan Budaya* Vol. 1, No. 8 (2022), h. 6.

didik semakin meningkat pula prestasi belajar peserta didik kelas XII IPA di SMA Negeri 7 Soppeng.

### **5. Pengaruh Motivasi Belajar Terhadap Prestasi Belajar Peserta Didik Kelas XII IPA di SMA Negeri 7 Soppeng**

Berdasarkan hasil analisis statistik infrensial diperoleh hasil bahwa terdapat pengaruh antara motivasi belajar terhadap prestasi belajar peserta didik kelas XII IPA di SMA Negeri 7 Soppeng dengan nilai nilai  $t_{hitung} = 2,386$  dan nilai  $t_{tabel} = 1,990063$  yang menunjukkan bahwa nilai  $t_{hitung}$  lebih besar dari  $t_{tabel}$ , nilai  $sig$   $0,001 < 0,05$ . Sehingga pengujian hipotesisnya diperoleh  $H_a$  diterima dan  $H_o$  ditolak yang artinya terdapat pengaruh yang signifikan antara motivasi belajar terhadap prestasi belajar peserta didik kelas XII IPA di SMA Negeri 7 Soppeng.

Menurut Abraham Maslow motivasi sangat dibutuhkan setiap hari oleh peserta didik terutama dari luar dirinya untuk memiliki semangat belajar. Rasa malas yang dirasakan peserta didik membuat mereka tidak antusias dalam mengikuti pembelajaran di kelas. Menyerap begitu banyak materi dan pelajaran membutuhkan niat dan keseriusan seorang peserta didik. Hal ini juga sejalan dengan penelitian bahwa dibutuhkan motivasi yang kuat untuk memperoleh prestasi belajar yang optimal.<sup>84</sup> Sehingga dapat disimpulkan bahwa motivasi belajar peserta didik yang kuat akan mempengaruhi prestasi belajarnya, maka peserta didik yang memiliki motivasi belajar yang kurang tidak akan mampu meraih prestasi belajar yang maksimal.

Pendidikan menjadi faktor yang sangat penting dalam upaya membangun manusia Indonesia kearah yang lebih baik, maju dan berkualitas. Dalam mencapai ini semua peserta didik tidak akan dibiarkan sendiri karena peserta didik

---

<sup>84</sup>Cahyono, Hamda, and Prahastiwi, "Pemikiran Abraham Maslow Tentang Motivasi."

membutuhkan motivasi yang kuat. Motivasi dapat diperoleh peserta didik dari berbagai arah antara lain orang tua, sekolah, masyarakat dan sosial media.

Hal ini membuktikan bahwa beberapa teori dan penelitian ini, secara teoretik dan empirik terdapat pengaruh antara motivasi belajar terhadap prestasi belajar peserta didik yang berarti semakin meningkat motivasi belajar peserta didik semakin meningkat pula prestasi belajar peserta didik kelas XII IPA di SMA Negeri 7 Soppeng.

#### **6. Pengaruh Fasilitas dan Motivasi Belajar Terhadap Prestasi Belajar Peserta Didik Kelas XII IPA di SMA Negeri 7 Soppeng**

Berdasarkan hasil analisis statistik inferensial diperoleh hasil bahwa terdapat pengaruh antara fasilitas dan motivasi belajar terhadap prestasi belajar peserta didik kelas XII IPA di SMA Negeri 7 Soppeng. Adanya pengaruh digambarkan pada hasil analisis uji regresi linear berganda, bahwa diperoleh arah hubungan antara variabel X1 dan X2 terhadap Y dengan hasil positif (+) yang bernilai 0,253 dan 0,244. Hal ini menunjukkan bahwa pengaruh fasilitas dan motivasi belajar berpengaruh positif terhadap prestasi belajar peserta didik (Y). Pada pengujian uji statistik (uji F), hasil nilai  $F_{hitung} = 31,028$  dan nilai  $F_{tabel} = 3,11$  yang menunjukkan bahwa nilai  $t_{hitung}$  lebih besar dari  $t_{tabel}$ , nilai  $sig$   $0,000 < 0,05$ . Sehingga pengujian hipotesisnya diperoleh  $H_a$  diterima dan  $H_o$  ditolak, artinya terdapat pengaruh yang signifikan antara fasilitas dan motivasi belajar terhadap prestasi belajar peserta didik kelas XII IPA di SMA Negeri 7 Soppeng.

Pada uji determinasi ditemukan nilai koefisien determinasi sebesar 0,661 atau sama dengan 43,7%. Angka tersebut mengandung arti bahwa variabel (X1 dan X2) fasilitas dan motivasi belajar berpengaruh terhadap prestasi belajar peserta didik (Y) sebesar 43,7%. Dapat disimpulkan bahwasanya fasilitas dan motivasi belajar berpengaruh terhadap prestasi belajar peserta didik dan termasuk

pada kategori sedang. Adapun sisanya 56,3% merupakan faktor lain yang tidak diteliti. Seperti minat, kecerdasan, bakat, kurikulum dan kompetensi guru yang turut mendukung prestasi belajar.

Sehingga dapat disimpulkan bahwa semakin tinggi fasilitas dan motivasi belajar peserta didik maka akan semakin tinggi pula tingkat prestasi belajar peserta didik. Demikian pula sebaliknya, semakin turun fasilitas dan motivasi belajar peserta didik maka akan semakin menurun pula tingkat prestasi belajar peserta didik.



## BAB V

### PENUTUP

#### A. *Kesimpulan*

Berdasarkan hasil penelitian dan analisis data tentang pengaruh fasilitas dan motivasi belajar terhadap prestasi belajar peserta didik kelas XII IPA di SMA Negeri 7 Soppeng, maka penulis mengemukakan beberapa kesimpulan rumusan masalah penelitian ini, yaitu sebagai berikut:

1. Gambaran fasilitas belajar peserta didik kelas XII IPA di SMA Negeri 7 Soppeng dengan 83 peserta didik sebagai responden, frekuensi terbanyak pada interval 58-70, banyaknya peserta didik yang berada pada interval tersebut yaitu 63 dengan persentase sebesar 75,9%. Hal ini membuktikan bahwa fasilitas belajar peserta didik kelas XII IPA di SMA Negeri 7 Soppeng berada dalam kategori cukup baik. Artinya pihak sekolah dan orang tua dalam memberikan fasilitas belajar terhadap peserta didik belum maksimal sebagaimana yang diharapkan.
2. Gambaran motivasi belajar peserta didik kelas XII IPA di SMA Negeri 7 Soppeng dengan 83 peserta didik sebagai responden, frekuensi terbanyak pada interval 51-63, banyaknya peserta didik yang berada pada interval tersebut yaitu 60 dengan persentase 72,3%. Hal ini membuktikan bahwa motivasi belajar peserta didik kelas XII IPA di SMA Negeri 7 Soppeng berada dalam kategori sedang. Artinya motivasi peserta didik dalam proses pembelajaran belum maksimal.
3. Gambaran prestasi belajar peserta didik kelas XII IPA di SMA Negeri 7 Soppeng dengan 83 peserta didik sebagai responden, frekuensi terbanyak pada interval 78-86, banyaknya peserta didik yang berada pada interval tersebut yaitu 57 dengan persentase 68,6%. Hal ini membuktikan bahwa



prestasi belajar peserta didik kelas XII IPA di SMA Negeri 7 Soppeng berada dalam kategori sedang. Artinya peserta didik kurang berhasil dalam proses pembelajaran karena fasilitas dan motivasi belajar belum maksimal untuk meningkatkan prestasi belajar peserta didik.

4. Berdasarkan analisis infrensial diperoleh hasil bahwa  $t_{hitung} = 2,946$  dan nilai  $t_{tabel} = 1,990063$ . Hal ini menunjukkan bahwa nilai  $t_{hitung}$  lebih besar dari  $t_{tabel}$ , ( $t_{hitung} > t_{tabel} = 2,946 > 1,990063$ ) dan diperoleh nilai *sig* sebesar  $0,004 < 0,05$ , sehingga dapat disimpulkan bahwa  $H_a$  diterima dan  $H_o$  ditolak. Artinya terdapat pengaruh yang signifikan antara fasilitas belajar secara parsial terhadap prestasi belajar peserta didik kelas XII IPA di SMA Negeri 7 Soppeng.
5. Berdasarkan analisis infrensial diperoleh hasil bahwa  $t_{hitung} = 2,386$  dan nilai  $t_{tabel} = 1,990063$ . Hal ini menunjukkan bahwa nilai  $t_{hitung}$  lebih besar dari  $t_{tabel}$ , ( $t_{hitung} > t_{tabel} = 2,386 > 1,990063$ ) dan diperoleh nilai *sig* sebesar  $0,001 < 0,05$ , sehingga dapat disimpulkan bahwa  $H_a$  diterima dan  $H_o$  ditolak. Artinya terdapat pengaruh yang signifikan antara motivasi belajar secara parsial terhadap prestasi belajar peserta didik kelas XII IPA di SMA Negeri 7 Soppeng.
6. Berdasarkan analisis infrensial diperoleh hasil bahwa  $F_{hitung} = 31,028$  dan nilai  $F_{tabel} = 3,11$ . Hal ini menunjukkan bahwa nilai  $F_{hitung}$  lebih besar dari  $F_{tabel}$ , ( $F_{hitung} > F_{tabel} = 31,028 > 3,11$ ) dan diperoleh nilai *sig* sebesar  $0,000 < 0,05$ , sehingga dapat disimpulkan bahwa  $H_a$  diterima dan  $H_o$  ditolak. Artinya terdapat pengaruh yang signifikan antara fasilitas dan motivasi belajar secara simultan terhadap prestasi belajar peserta didik kelas XII IPA di SMA Negeri 7 Soppeng.



## **B. Implikasi Penelitian**

Berdasarkan hasil penelitian yang dilaksanakan oleh penulis, adapun implikasi dalam penelitian ini yaitu:

### 1. Bagi Sekolah

Sekolah hendaknya meningkatkan fasilitas belajar guna menunjang proses belajar peserta didik agar prestasi belajar peserta didik juga meningkat.

### 2. Bagi Orang Tua

Orang tua hendaknya mencukupi fasilitas belajar dan memberikan dorongan dan penghargaan kepada anaknya untuk melakukan aktivitas belajar guna meningkatkan prestasi belajarnya

### 3. Bagi Peserta Didik

Peserta didik harus meningkatkan rasa semangat belajar dalam dirinya agar mampu menyelesaikan semua tugas yang diberikan serta menumbuhkan rasa inisiatif untuk belajar mandiri agar mampu menguasai materi yang diberikan sehingga dapat meningkatkan prestasi belajarnya.

### 4. Bagi Peneliti

Diharapkan dapat dilakukan penelitian lanjutan mengenai faktor-faktor yang mempengaruhi fasilitas, motivasi dan prestasi belajar peserta didik dengan kajian yang lebih luas.

## DAFTAR PUSTAKA

- Abduloh, dkk. *Peningkatan Dan Pengembanagn Prestasi Belajar Peserta Didik*. Ponorogo: Uwais Inspirasi Indonesia, 2022.
- Ansori, Miksan. *Dimensi HAM Dalam Undang-Undang Sistem Pendidikan Nomor 20 Tahun 2003*. Kediri: IAIFA Press, 2019.
- Anwar, Muhammad. *Menjadi Guru Profesional*. Jakarta: Prenada Media Group, 2018.
- Arbaki, Dangir, and Umiarso. *Manajemen Mutu Pendidikan*. Jakarta, 2016.
- Asmadi. "Pengaruh Fasilitas Belajar Dan Motivasi Belajar Terhadap Prestasi Belajar Ilmu Pengetahuan Sosial Siswa SMP Swasta Di Kabupaten Tangerang." *Pendidikan IPS 3* (2020).
- Badaruddin, Achmad. *Peningkatan Motivasi Belajar Siswa Melalui Konseling Klasikal*. Padang: CV Abe Kreatifindo, 2015.
- Bagus, Sumargo. *Teknik Sampling*. Jakarta Timur: Ikatan Penerbit Indonesia, 2020.
- Bulhayat, dkk. *Pengantar Ilmu Pendidikan*. Malang: CV Literasi Nusantara Abadi, 2022.
- Cahyono, dkk. "Pemikiran Abraham Maslow Tentang Motivasi" 6, no. 1 (2022).
- Cynthia, dkk. "Pengaruh Fasilitas Belajar Dan Motivasi Belajar Terhadap Prestasi Belajar Mata Pelajaran Ekonomi Siswa Kelas XI IIS Di SMAN 5 Surakarta." Universitas Sebelas Maret, 2016.
- Damanik, dkk. *Macam Variabel Yang Mempengaruhi Motivasi Belajar (Kompetensi, Fasilitas, Lingkungan Belajar)*. Penerbit Adab, n.d.
- Dimiyati, and Mudjiono. *Belajar Dan Pembelajaran*. Jakarta: Rineka Cipta, 2006.
- Febry, Timotius, and Teofilus. *SPSS Aplikasi Pada Penelitian Manajemen Bisnis*. Bandung: Media Sains Indonesia, 2020.
- Fu'adah, Anis. *Pembelajaran Metode Tutor Sebaya Untuk Meningkatkan Prestasi Dan Motivasi Belajar Anak*. Lombok Tengah: Pusat Pengembangan dan Penelitian Indonesia, 2021.
- Giantera, Dwi Raflian. "Pengaruh Fasilitas Belajar Dan Motivasi Belajar Terhadap Hasil Belajar Siswa Mata Pelajaran Kantor Pada Siswa Kelas X Program Keahlian Administrasi Perkantoran SMK Cokrominoto 1 Banajrneg." Universitas Negeri Semarang, 2013.
- Gunawan, Imam. *Metode Penelitian Kualitatif*. Jakarta: PT Bumi Aksara, 2013.
- Hamalik, Oemar. *Metode Belajar Dan Kesulitan-Kesulitan*. Bandung: Ganesha, n.d.
- Hardani, dkk. *Metode Penelitian Kualitatif & Kuantitatif*. Mataram: CV Pustaka Ilmu, 2020.
- Hidayatullah, Syarif. *Metodologi Penelitian Pariwisata*. Jawa Timur: Uwais Inspirasi Indonesia, 2019.
- Inayah, Ridaul. "Pengaruh Kompetensi Guru, Motivasi Belajar Siswa Dan Fasilitas Belajar Terhadap Prestasi Belajar Mata Pelajaran Ekonomi Pada

- Siswa Kelas XI IPS SMA Negeri 1 Lasem Jawa Tengah.” Universitas Sebelas Maret, 2012.
- Islamiyah, Nuril. “Pengaruh Fasilitas Belajar Dan Motivasi Belajar Terhadap Prestasi Belajar Mahasiswa Jurusan Pendidikan Ekonomi 2017 Universitas Negeri Surabaya.” *Pendidikan Ekonomi* 3 (2017).
- Istijanto. *Riset Sumber Daya Manusia*. Edisi Revi. Gramedia Pustaka Utama, 2010.
- Jannah, Muzdalifatuz Zahrotul. “Pengaruh Fasilitas Belajar Dan Motivasi Belajar Siswa Kelas V Pada Mata Pelajaran Matematika Di MI Jombang.” UIN Maulana Malik Ibrahim, 2017.
- Kanusta, Maria. *Gerakan Literasi Dann Minat Baca*. CV Azka Pustaka, 2021.
- Kato, Iskandar. *Manajemen Pusat Sumber Belajar*. Yayasan Kita Menulis, 2022.
- Kementerian Agama RI. *Al-Qur’an Al-Karim Dan Terjemahnya*. Surabaya: Halim Publishing & Distributing, 2014.
- Lie, Darwin, dkk. *Perencanaan Dan Pengembangan SDM*. Bandung: Media Sains Indonesia, 2022.
- Mardhiah, "Pengaruh Tanggung Jawab Profesi, Komitmen Mengajar, Motivasi dan Kepuasan Kerja Terhadap Efektivitas Kinerja Guru." *Jurnal Idarah* Vol. V, No. 1 (2021).
- Misbahuddin, Iqbal Hasan. *Analisis Data Penelitian Dengan Statistik*. Jakarta: Bumi Aksara, 2022.
- Muhamad, Havid. “Pengaruh Fasilitas Belajar Berbasis Teknologi Terhadap Prestasi Belajar Siswa.” Universitas Sebelas Maret, 2019.
- Narimo, Agus. “Pengaruh Fasilitas, Motivasi Dan Kedisiplinan Terhadap Prestasi Belajar MIPA Di Sekolah Menengah Atas.” *Pendidikan Ilmiah* 6 (2020).
- Nurhikma. “Pengaruh Persiapan Positive Reinforcement Terhadap Motivasi Belajar Peserta Didik Pada Mata Pelajaran Akidah Akhlak Di MA DDI Pattojo Kabupaten Soppeng.” Universitas Islam Negeri Alauddin Makassar, 2021.
- Nursita, Lisa, dkk. “Komparasi Aplikasi Prezi Vs Power Point Sebagai Media Pembelajaran Pada Hasil Belajar.” *Pendidikan, Sosial dan Budaya* 1, no. 8 (2022).
- Octavia, Shilphy A. *Motivasi Belajar Dalam Perkembangan Remaja*. Yogyakarta: CV Budi Utama, 2020.
- Rahmawati, Diah Ika. “Pengaruh Fasilitas Belajar Dan Motivasi Belajar Terhadap Prestasi Belajar Siswa SMK Krian 2 Sidoarjo Pada Mata Pelajaran Teknologi Perkantoran.” *Education and Practice* 1, no. 2 (2021).
- Ramdhani, Rahmi, Nuraini Sri Bina. *Statistika Penelitian Pendidikan Analisis Perhitungan Matematis Dan Aplikasi SPSS*. Prenada Media, 2021.
- Rifkhan. *Pedoman Metodologi Penelitian Data Panel dan Kuesioner*. Jawa Barat: CV Adanu Abimata, 2023.
- Rosmana, dkk. “Pengaruh Pengembangan Kurikulum Terhadap Prestasi Siswa.” *Pendidikan, Sosial dan Keagamaan* 20 (2022).
- Rosyid, Moh Zaiful, Mustajab, Aminol Rosid Abdullah. *Prestasi Belajar*.

- Malang: Literasi Nusantara, 2019.
- Runtu, dkk. *Kompetensi Guru Dalam Peningkatan Prestasi Belajar Siswa*, 2021.
- Rusdiana. *Sistem Informasi Manajemen Pendidikan*. Bandung: UIN Sunan Gunung Djati Bandung, 2018.
- s, Ristian Cahyo. “Fakto-Faktor Yang Mempengaruhi Prestasi Belajar Kewirausahaan Siswa Kelas XI SMKN 1 Pungelan Banjarnegara.” Universitas Negeri Semarang, 2010.
- Saputra, Pria Adi, and Putri Yanuarita. “Hubungan Fasilitas Belajar Dan Motivasi Belajar Terhadap Hasil Belajar IPS Siswa Kelas V.” *Pendidikan Guru Sekolah Dasar* 6 (2017).
- Sardiman. *Interaksi Dan Motivasi Belajar Mengajar*. Jakarta: Rajawali Press, 2011.
- Shihab, M Quraish. *Tafsir Al-Mishbah*. Jakarta: Lentera Hati, 2002.
- Siyoto, Sandu, and Ali Sodik. *Dasar Metodologi Penelitian*. Sleman: Literasi Media Publishing, 2015.
- Sopandi, Daden, and Andina Sopandi. *Perkembangan Peserta Didik*. Deepublish Publisher, 2021.
- Sudaryono. *Metodologi Penelitian Kuantitatif, Kualitatif, Dan Mix Method*. Depok: PT RafaGrafindo Persada, 2017.
- Sugiyono. *Metode Penelitian: Kuantitatif, Kualitatif Dan R&D*. Bandung: Alfabeta, 2016.
- . *Metode Penelitian Pendidikan*. Bandung: Alfabeta, 2016.
- Suryani, and Hendryadi. *Metode Riset Kuantitatif Teori Dan Aplikasi Pada Penelitian Bidang Manajemen Dan Ekonomi Islam*. Jakarta: Kencana, 2015.
- Trihenradi, Cornelius. *Step by Step IMB SPSS 21 Analisis Data Statistik*. Yogyakarta: Andi, 2013.
- Wahyuni, Sry. *Kinerja Sharia Conformity and Profitability Index Dan Faktor Determinan*. Surabaya: Scopindo Media Pustaka, 2020.
- Wulandari, Endang Trya, and Muhiddin. “Pentingnya Pengaruh Fasilitas Belajar Terhadap Prestasi Belajar Siswa.” Universitas Negeri Makassar, n.d.
- Wulansari, Novenia Hizkia, and Janet Trineke Manoy. “Pengaruh Motivasi Dan Minat Belajar Terhadap Prestasi Belajar Matematika Selama Study at Home.” *Penelitian Pendidikan Matematika dan Sains* 4 (2020).
- Yusuf, Muhammad Jamil. “Pengaruh Metode Problem Solving dan Motivasi Belajar Terhadap Terhadap Hasil Belajar Mata Pelajaran PAI Peserta Didik Kelas XI SMKN 5 Soppeng.” Universitas Islam Negeri Alauddin Makassar, 2022.
- Zakariah, Askari, Vivi Afriani, and Zakariah. *Metodologi Penelitian Kualitatif, Kuantitatif, Action Research, Research and Development*. Kolaka: Yayasan Pondok Pesantren Al Mawaddah Warrahmah Kolaka, 2020.

L

A

M

P

I

R

A

N

L

A

M

P

I

R

A

N



UNIVERSITAS ISLAM NEGERI  
**ALAUDDIN**  
MAKASSAR



## DOKUMENTASI



*Tampak depan SMA Negeri 7 Soppeng*



*Struktur organisasi SMA Negeri 7 Soppeng*



*Visi dan Misi SMA Negeri 7 Soppeng*



*Membagikan kuesioner/angket pada peserta didik kelas XII IPA 1  
di SMA Negeri 7 Soppeng*



*Membagikan kuesioner/angket pada peserta didik kelas XII IPA 2  
di SMA Negeri 7 Soppeng*



*Membagikan kuesioner/angket pada peserta didik kelas XII IPA 3  
di SMA Negeri 7 Soppeng*





*Meminta data terkait nilai rapor peserta didik kelas XII IPA  
di SMA Negeri 7 Soppeng*



*Meminta data terkait penelitian ke KTU  
di SMA Negeri 7 Soppeng*

## RIWAYAT HIDUP



Penulis dengan nama lengkap Gustina lahir di Samoling, 02 Agustus 2001. Anak tunggal dari pasangan Bapak Hading dan Ibu Fatimari. Penulis menetap di Beru, Kelurahan Ujung, Kecamatan Lilirilau, Kabupaten Soppeng.

Penulis mulai menempuh jenjang pendidikan Sekolah Dasar di SD Negeri 118 Ujung pada tahun 2007 dan selesai pada tahun 2013. Pada tahun yang sama meneruskan pendidikan Sekolah Menengah Pertama di SMP Negeri 2 Lilirilau dan selesai pada tahun 2016. Setelah itu melanjutkan pendidikan ditahun 2016 di SMA Negeri 7 Soppeng dan tamat pada tahun 2019. Penulis meneruskan pendidikan Perguruan Tinggi Negeri di Universitas Islam Negeri Alauddin Makassar pada tahun 2019, jurusan Manajemen Pendidikan Islam Fakultas Tarbiyah dan Keguruan. Selama menjadi mahasiswa pernah bergabung di organisasi, seperti Ikatan Mahasiswa Pelajar Soppeng (IMPS) Koperti UINAM dan Himpunan Mahasiswa Jurusan Manajemen Pendidikan Islam.

UNIVERSITAS ISLAM NEGERI  
**ALAUDDIN**  
MAKASSAR