

**PENGARUH KEPEMIMPINAN DAN SUMBER DAYA MANUSIA
TERHADAP KINERJA APARATUR SIPIL NEGARA SEKRETARIAT
DAERAH KABUPATEN JENEPONTO DENGAN *SOFT SKILLS*
SEBAGAI VARIABEL MODERATING**



SKRIPSI

Diajukan untuk Memenuhi Salah Satu Syarat Meraih Gelar Sarjana Manajemen
pada Jurusan Manajemen Fakultas Ekonomi dan Bisnis Islam Universitas Islam
Negeri Alauddin (UIN) Makassar

Oleh:

MUH. EZA PUTRA HATTA
90200117067

**JURUSAN MANAJEMEN
FAKULTAS EKONOMI DAN BISNIS ISLAM
UNIVERSITAS ISLAM NEGERI ALAUDDIN (UIN) MAKASSAR**

2022

PERNYATAAN KEASLIAN SKRIPSI

Mahasiswa yang bertanda tangan di bawah ini:

Nama : Muh. Eza Putra Hatta

NIM : 90200117067

Tempat/Tgl. Lahir : Makassar, 24 Desember 1999

Jurusan/Konsentrasi : Manajemen/ Sumber Daya Manusia

Fakultas/Program : Ekonomi dan Bisnis Islam

Alamat : Tanetea

Judul : “Pengaruh Kepemimpinan Dan Sumber Daya Manusia Terhadap Kinerja Aparatur Sipil Negara Sekretariat Daerah Kabupaten Jenepono Dengan *Soft Skills* Sebagai Variabel Moderating”

Menyatakan dengan sesungguhnya dan penuh kesadaran bahwa skripsi ini benar adalah hasil karya sendiri. Jika kemudian hari terbukti bahwa skripsi ini tiruan, plagiat, atau dibuat oleh orang lain, sebagian atau seluruhnya, maka skripsi dan gelar yang diperoleh karenanya batal demi hukum.

UNIVERSITAS ISLAM NEOTRI
ALAUDDIN
MAKASSAR

Samata-Gowa, 16 Agustus 2022

Penyusun,

Muh. Eza Putra Hatta
90200117067

PERSETUJUAN PEMBIMBING



KEMENTERIAN AGAMA
UNIVERSITAS ISLAM NEGERI ALAUDDIN MAKASSAR
FAKULTAS EKONOMI DAN BISNIS ISLAM
Kampus I : Jl. Sultan Alauddin No. 63 Makassar ■ (0411) 864924, Fax. 864923
Kampus II : Jl. H.M. Yasin Limpo Romangpolong – Gowa . ■ 424835, Fax424836

PENGESAHAN ARTIKEL/SKRIPSI


Skripsi ini berjudul "Pengaruh Kepemimpinan dan Manajemen Sumber Daya Manusia Terhadap Kinerja Aparatur Sipil Negara Sekretariat Daerah Kabupaten Jeneponto dengan *Soft Skills* Sebagai Variabel Moderating" yang disusun oleh Muh. Eza Putra Hatta, Nim 90200117067 Mahasiswa Jurusan Manajemen Fakultas Ekonomi Dan Bisnis Islam UIN Alauddin Makassar, telah diuji dan dipertahankan dalam sidang munaqasyah yang diselenggarakan pada tanggal 18 Agustus 2022 bertepatan dengan 20 Muharam 1444 H, dan dinyatakan telah dapat diterima sebagai salah satu syarat untuk memperoleh gelar Sarjana Ekonomi pada Fakultas Ekonomi dan Bisnis Islam.

Samata-Gowa, 18 Agustus 2022
20 Muharam 1444 H

DEWAN PENGUJI

Ketua	: Prof. Dr. H. Abustani Ilyas, M.Ag.	(.....)
Sekretaris	: Dr. Muh Wahyuddin Abdullah, SE., M.Si., Ak.	(.....)
Penguji I	: Dr. Siradjuddin, SE., M.Si.	(.....)
Penguji II	: Dr. Hj. Wahidah Abdullah, S.Ag., M.Ag.	(.....)
Pembimbing I	: Dra. Hj. Nuraeni Gani. MM.	(.....)
Pembimbing II	: Akhmad Jafar. SE., MM.	(.....)

Diketahui oleh:
Dekan Fakultas Ekonomi dan Bisnis Islam UIN
Alauddin Makassar


Prof. Dr. H. Abustani Ilyas, M.Ag.
NIP.19661130 199303 1 003

KATA PENGANTAR

Assalamu'alaikum Warahmatullahi Wabarakatu

Puji syukur kehadiran Allah swt, limpahan rahmat dan hidayah-Nya sehingga penulis dapat menyelesaikan skripsi ini sebagai salah satu syarat untuk memperoleh gelar Sarjana Manajemen pada Fakultas Ekonomi dan Bisnis Islam UIN Alauddin Makassar. Skripsi ini berjudul “Pengaruh Kepemimpinan Dan Kualitas Sumber Daya Manusia Terhadap Kinerja Aparatur Sipil Negara Sekretariat Daerah Kabupaten Jeneponto Dengan *Soft Skills* Sebagai Variabel Moderating ”.

Terima kasih kepada kedua orang tua tercinta Hendry Hatta dan Andriani. yang telah memberikan dukungan secara moril dan materi. Skripsi ini tentunya tak lepas dari bantuan banyak pihak yang selalu mendukung peneliti. Maka dengan ketulusan hati, peneliti ingin mengucapkan rasa terima kasih yang tak terhingga kepada pihak-pihak sebagai berikut:

1. Prof. Drs. Hamdan Juhannis, M.A, Ph.D selaku Rektor Universitas Islam Negeri Alauddin Makassar.
2. Prof. Dr. H. Abustani Ilyas, M.Ag. selaku Dekan Fakultas Ekonomi Dan Bisnis Islam UIN Alauddin Makassar.
3. Dr. Hj. Rika Dwi Ayu Parmatasari, S.E.,M.Com. selaku Ketua Jurusan Manajemen Fakultas Ekonomi dan Bisnis Islam UIN Alauddin Makassar.
4. Dra. Hj. Nuraeni Gani., MM. dan Akhmad Jafar, SE., MM. selaku Dosen Pembimbing I dan Pembimbing II yang senantiasa

membimbing dan memberikan saran dengan penuh kesabaran serta memberikan masukan untuk perbaikan skripsi peneliti..

5. Para dosen dan staff TU Fakultas Ekonomi dan Bisnis Islam UIN Alauddin Makassar.
6. Terima kasih kepada Sekretaris Daerah Kabupaten Jeneponto, Muh. Arifin Nur, SH., MH. yang telah banyak memberikan data dan informasi yang peneliti butuhkan serta arahan dan juga motivasi untuk peneliti.
7. Terima kasih kepada Jessica gafur dan Ega rusanti yang telah ikut andil dalam penyusunan skripsi.
8. Untuk teman-teman KL *Official* dan teman-teman Manajemen Angkatan 2017. Terimakasih banyak atas dukungan dan bantuannya.
9. *Last but not least, I wanna thank me for believing me, I wanna thank me for doing all this hard work, I wanna thank me for having no days off, I wanna thank me never quitting, for just being me at all times.*

Mungkin masih terdapat kesalahan dan kekurangan dalam skripsi ini, oleh karena itu sampaikan saran dan kritik ke arah penyempurnaan skripsi ini, maka penulis akan dengan senang hati menerimanya. Akhir kata semoga skripsi ini bermanfaat bagi penulis dan bagi semua pihak yang membutuhkan.

Wassalamu'alaikum Warahmatullahi Wabarakatu.

Penulis

Muh. Eza Putra Hatta
90200117067

DAFTAR ISI

PERNYATAAN KEASLIAN SKRIPSI.....	ii
PERSETUJUAN PEMBIMBING	iii
KATA PENGANTAR.....	iv
DAFTAR ISI.....	vi
DAFTAR TABEL	viii
DAFTAR GAMBAR.....	ix
ABSTRAK	x
BAB I PENDAHULUAN.....	1
A. Latar Belakang	1
B . Rumusan Masalah.....	11
C . Hipotesis	12
D . Definisi Operasional dan Ruang Lingkup Penelitian	16
E . Penelitian Terdahulu	19
F . Tujuan dan Manfaat Penelitian.....	25
BAB II TINJAUAN TEORITIS	28
A. Grand Theory	28
B. Teori Kualitas Sumber Daya Manusia	30
D. Manajemen Sumber Daya Manusia	33
E. Kinerja Pegawai	42
F. Kepemimpinan	47
G. Kualitas Sumber Daya Manusia.....	57
H. Soft skills.....	61
I. Keterkaitan Variabel	68
J. Kerangka Pikir.....	72
BAB III METODOLOGI PENELITIAN	73
A. Jenis dan Lokasi Penelitian	73
B. Pendekatan Penelitian	73
C. Populasi dan sampel.....	74
D. Jenis dan Sumber Data	75
E. Teknik Pengumpulan Data.....	76
F. Instrumen Peneleitian.....	77
BAB IV HASIL DAN PEMBAHASAN	84
A. Gambaran Umum Sekretariat Daerah Kabupaten Jeneponto.....	84

B. Karakteristik Responden	87
C. Hasil Analisis Data.....	90
D. Hasil Uji Kualitas Data	92
E. Hasil Uji Asumsi Klasik.....	94
F. Hasil Uji Hipotesis	98
G. Pembahasan Penelitian.....	106
BAB V PENUTUP.....	113
A. Kesimpulan.....	113
B. Saran.....	113
DAFTAR PUSTAKA.....	115



DAFTAR TABEL

No.	Judul Tabel	Halaman
Tabel 1.1	Penelitian Terdahulu.....	18
Tabel 3.1	Instrumen yang digunakan untuk mengukur varaibel Kepemimpinan dan Kualitas Manajemen Sumber Daya Manusia.....	62
Tabel 4.1	Karakteristik Responden Berdasarkan Jenis Kelamin.....	73
Tabel 4.2	Karakteristik Responden Berdasarkan Umur.....	74
Tabel 4.3	Karakteristik Responden Tingkat Pendidikan.....	75
Tabel 4.4	Stastitika Deskriptif Variabel.....	75
Tabel 4.5	Hasil Uji Validasi.....	77
Tabel 4.6	Hasil Uji Reliabilitas.....	79
Tabel 4.7	Hasil Uji Normalitas One- Sample Kolmogorov-Sminov Test.....	80
Tabel 4.8	Hasil Uji Multikolinearitas.....	81
Tabel 4.9	Hasil Uji Heteroskedastisitas.....	82
Tabel 4.10	Hasil Uji Analisis Regresi Linear Berganda.....	83
Tabel 4.11	Hasil Uji Determinasi I.....	84
Tabel 4.12	Hasil uji T (Parsial).....	85
Tabel 4.13	Hasil uji F (Uji Secara Simultan).....	86
Tabel 4.14	Hasil Uji Determinasi II.....	88
Tabel 4.15	Hasil Uji MRA (Moderated Regression Analysis).....	89

UNIVERSITAS ISLAM NEGERI
ALAUDDIN
MAKASSAR

DAFTAR GAMBAR

No.	Judul Gambar	Halaman
Gambar 2.1	Kerangka Pikir.....	65



ABSTRAK

Nama : Muh. Eza Putra Hatta
Nim : 90200117067
Judul : “ Pengaruh Kepemimpinan Dan Sumber Daya Manusia Terhadap Kinerja Aparatur Sipil Negara Sekretariat Daerah Kabupaten Jeneponto Dengan *Soft Skills* Sebagai Variabel Moderating ”

Penelitian ini bertujuan untuk mengetahui apakah kepemimpinan berpengaruh terhadap kinerja pegawai Aparatur Sipil Negara pada Sekretariat Daerah Kabupaten Jeneponto; Untuk mengetahui apakah kualitas sumber daya manusia berpengaruh terhadap kinerja pegawai Aparatur Sipil Negara pada Sekretariat Daerah Kabupaten Jeneponto; Untuk mengetahui apakah *Soft skills* memoderasi hubungan kepemimpinan terhadap kinerja pegawai Aparatur Sipil Negara pada Sekretariat Daerah Kabupaten Jeneponto; Untuk mengetahui apakah *Soft skills* memoderasi hubungan kualitas sumber daya manusia terhadap kinerja pegawai Aparatur Sipil Negara pada Sekretariat Daerah Kabupaten Jeneponto

Jenis penelitian yang digunakan adalah penelitian kuantitatif. Penelitian ini menggunakan pendekatan asosiatif atau hubungan penelitian. Asosiatif merupakan penelitian yang bertujuan untuk mengetahui hubungan antara dua variabel atau lebih. Populasi dari penelitian ini adalah Pegawai Sekretariat Daerah Kabupaten Jeneponto. Sementara itu sampel yang digunakan sebanyak 144 orang pegawai yang saat ini berstatus sebagai Aparatur Sipil Negara (ASN) aktif dalam lingkup Sekretariat Daerah Kabupaten Jeneponto

Hasil penelitian menunjukkan bahwa kepemimpinan yang diterapkan di Aparatur Sipil Negara Sekretariat tidak mempengaruhi kinerja pegawai dikarenakan kinerja pegawai tidak terlalu memperhatikan kepemimpinan tetapi lebih melihat variabel lain diluar kepemimpinan. Sementara itu pengaruh kualitas sumber daya manusia memiliki pengaruh yang positif yang signifikan terhadap kinerja pegawai Aparatur Sipil Daerah Negara Sekretariat Jeneponto. Sedangkan, *Soft Skill* memiliki berpengaruh positif dan signifikan antara kepemimpinan terhadap kinerja. Pegawai yang mengikuti pelatihan *Soft Skill* akan memperoleh kemampuan seperti bertanggung jawab, kepercayaan diri, bersosialisasi, integritas, *leadership*, ketanggungan, dan mampu bekerja sama.

Penelitian ini diharapkan dapat menjadi rujukan dan referensi bagi instansi atau organisasi khususnya pada Sekretariat Daerah Kabupaten Jeneponto dalam rangka meningkatkan kinerja ASN melalui pelatihan softskill dan memperbaiki kualitas Manajemen Sumber Daya Manusia.

Kata Kunci: *Kepemimpinan, Manajemen Sumber Daya Manusia, Soft Skill, Kinerja*

BAB I

PENDAHULUAN

A. Latar Belakang

Secara umum, ruang lingkup manajemen sumberdaya manusia membahas hal-hal terkait dengan manusia termasuk didalamnya kinerja pegawai. Kinerja adalah tingkat terhadapnya para pegawai mencapai persyaratan pekerjaan secara efisien dan efektif (Simamora, 2006:34). Kinerja pegawai merupakan prestasi kerja, yakni perbandingan antara hasil kerja yang dapat dilihat secara nyata dengan standar kerja yang telah ditetapkan organisasi. Kinerja dalam organisasi, merupakan jawaban dari berhasil atau tidaknya tujuan organisasi yang telah ditetapkan. Para atasan atau manajer sering tidak memperhatikan kecuali sudah sangat buruk atau segala sesuatu jadi serba salah. Terlalu sering manajer tidak mengetahui betapa buruknya kinerja telah merosot sehingga perusahaan / instansi menghadapi krisis yang serius. Kesan-kesan buruk organisasi yang mendalam berakibat dan mengabaikan tanda-tanda peringatan adanya kinerja yang merosot.

Dalam menjalankan sebuah organisasi tidak lepas dari kontribusi para pegawai dalam mencapai tujuan organisasi, sebagaimana dikemukakan oleh Maltis & Jackson (2000) bahwa sumber daya manusia pada era sekarang ini semakin besar peranannya dalam mencapai sukses organisasi. Kinerja pegawai didefinisikan sebagai suatu hasil kerja yang dicapai seseorang dalam melaksanakan tugas-tugas yang dibebankan kepadanya yang didasarkan atas

kecakapan, pengalaman, dan kesungguhan serta waktu. Motivasi pegawai untuk bekerja, mengembangkan kemampuan di masa lalu dan pengembangan. Kinerja mengacu pada prestasi pegawai yang diukur berdasarkan standar/kriteria yang ditetapkan oleh perusahaan. Pengelolaan untuk mencapai kinerja pegawai yang tinggi terutama dimaksudkan untuk meningkatkan kinerja perusahaan keseluruhan.

Sumber Daya Manusia yang berkualitas terletak pada tingkat kerja yang tentunya lebih efisien dan efektif, sehingga dapat menghasilkan kinerja yang tentunya lebih handal serta memberikan dampak yang optimal bagi terhadap kinerja organisasi tersebut. Pengembangan sumber daya manusia diperlukan untuk setiap pegawai/petugas baik pada saat awal memasuki sebuah perusahaan maupun secara berkelanjutan mengikuti tuntutan pekerjaan (Maludin Panjaitan, 2017).

Kualitas Sumber Daya Manusia dapat dikaitkan dengan lingkungan kerja, dimana lingkungan yang nyaman akan mempengaruhi kinerja karyawan. lingkungan kerja merupakan alat-alat dan bahan yang berpengaruh terhadap kualitas tenaga kerja yang dihasilkan. Selain itu dengan lingkungan kerja yang mendukung adanya disiplin kerja dapat menjadi faktor yang penting bagi setiap tenaga kerja, karena disiplin kerja yang baik dapat seperti halnya dapat menyelesaikan pekerjaan sesuai dengan waktu yang sudah ditetapkan.

Dorongan bagi setiap tenaga kerja untuk melakukan suatu pekerjaan dengan baik adalah suatu hal yang terpenting, motivasi sendiri adalah suatu

dorongan yang menghasilkan adanya suatu gerakan di dalam diri agar melakukan sesuatu yang lebih baik lagi. Di tahun 2020 kita melihat kualitas SDM di Indonesia belum optimal, skor PISA kita malah turun, kompetensi pegawai antar wilayah belum merata, kemudian kita bisa mencatat porsi anggaran belum memadai hanya 0,2%," jelas Askolani di ruang rapat Banggar DPR, Rabu (1/7/2020)(Putri, 2020). Motivasi yang baik adalah salah satu faktor terpenting yang dapat mendorong tenaga kerja dapat bekerja lebih giat lagi, seperti yang dikatakan Robbins (2006) bahwa motivasi sebagai proses yang ikut menentukan intensitas, arah, dan ketekunan individu dalam usaha mencapai sasaran.

Berkembang dan meningkatkan suatu usaha atau perusahaan dapat dinilai dari kinerja yang dihasilkan oleh para tenaga kerjanya, dengan adanya lingkungan kerja yang nyaman membuat tenaga kerja menjadi lebih nyaman dalam bekerja, lalu disiplin kerja yang baik akan membuat tenaga kerja lebih dapat disiplin terutama dalam bekerja untuk menyelesaikan tugasnya, dan motivasi dapat pula mempengaruhi adanya pemikiran tenaga kerja untuk dapat bekerja lebih baik lagi agar dapat menghasilkan kinerja yang berkualitas.(Lidia Andiani, 2020)

Kinerja telah menjadi pusat perhatian dari berbagai kalangan baik pemerintah maupun perusahaan atau organisasi secara umum. Perhatian yang begitu besar terhadap masalah kinerja dapat dipahami karena menyangkut efisiensi dan efektifitas penggunaan sumber daya manusia dalam mencapai tujuan yang telah ditetapkan oleh suatu organisasi. menurut Njoman T.Suastha

mengatakan bahwa baik buruknya kinerja seorang pegawai dapat dilihat dari keterkaitan pekerjaan yang dilakukan, dengan misi atau sasaran organisasi.

Kinerja merupakan suatu fungsi dari motivasi dan kemampuan. Untuk menyelesaikan tugas atau pekerjaan seseorang harus memiliki derajat kesediaan dan tingkat kesediaan tertentu. Kesediaan dan ketrampilan seseorang tidak efektif untuk mengerjakan sesuatu tanpa pemahaman yang jelas tentang apa yang akan dikerjakan dan bagaimana mengerjakannya (Hersey dan Blanchard dalam Judanto, 2002). Kinerja pegawai dapat pula dilihat dari bagaimana seorang atasan memimpin para pegawainya untuk lebih mengeluarkan potensi dari para pegawainya dilihat dari cara kepemimpinannya. Kepemimpinan harus memberikan pengarahan terhadap usaha semua pegawai dalam mencapai tujuan organisasi, oleh karena itu kepemimpinan sangat diperlukan bila suatu organisasi ingin sukses

Pengaruh pimpinan dapat dilihat dari sikap bawahan terhadap pekerjaannya. Hubungan pemimpin dengan pegawai merupakan hubungan saling ketergantungan meskipun tidak sebanding. Pegawai umumnya merasa lebih tergantung pada pemimpinnya dibandingkan sebaliknya. Menurut Robbins dan Judge, teori kepemimpinan berdasarkan sifat, mempertimbangkan kualitas dan karakteristik pribadi yang membedakan pemimpin dan bukan pemimpin dalam proses interaksi yang terjadi antara pemimpin dan pegawai, terjadi proses saling mempengaruhi satu sama lain dimana pemimpin berupaya mempengaruhi pegawainya agar berperilaku sesuai dengan harapannya. Dari interaksi inilah

menentukan tingkat keberhasilan pemimpin dalam kepemimpinannya dalam sebuah organisasi.

Sikap bawahan terhadap pekerjaannya (*job related attitude*) termasuk didalamnya. Chen (2004) menyatakan bahwa dukungan tinggi yang ditunjukkan oleh pimpinan perusahaan mampu memberikan motivasi yang tinggi dari pegawai untuk bekerja lebih baik dan mencapai target,). Dengan demikian, semakin memahami orang-orang disekitarnya, seorang pemimpin dapat dengan mudah menginterpretasikan kebutuhan yang ada dalam diri mereka (*inner needs*) ke dalam tindakan (*action*).

Dilansir dari (MediaIndonesia.com, 2018) dalam survei terbaru Dale Carnegie yang bertajuk 'Global Leadership Study' (2018) mengungkapkan bahwa terdapat 4 perilaku 'titik buta' seorang pemimpin yaitu: 1) Menunjukkan Apresiasi hanya 36% yang melakukan secara konsisten, 2) Mengakui ketika salah hanya 37% yang melakukannya, 3) Sungguh-sungguh mendengarkan hanya 36% pemimpin yang konsisten mendengar, dan 4) Kejujuran pada diri sendiri maupun orang lain hanya 32% pegawai yang merasa pemimpinnya selalu jujur.

Selain kepemimpinan *Soft skills* juga berperan dalam upaya peningkatan kinerja pegawai. *Soft skills* sebenarnya merupakan pengembangan dari konsep yang selama ini kita kenal dengan istilah kecerdasan emosional (*emotional intelligence*). Tingkat IQ atau kecerdasan intelektual seseorang umumnya tetap, sedangkan EQ atau kecerdasan emosi dapat terus ditingkatkan. *Soft skills*

merupakan keterampilan dan kecakapan hidup, baik untuk sendiri, berkelompok, atau bermasyarakat, serta dengan sang pencipta.(Wahyuni, 2016)

Dengan mempunyai *soft skills* membuat keberadaan seseorang akan semakin terasa di masyarakat. Robbins menyatakan pendapatnya bahwa keterampilan ini dibedakan atas 4 kategori, yakni sebagai berikut. *Basic Literacy Skill* merupakan suatu keahlian dasar yang dimiliki oleh tiap-tiap orang, misalnya seperti menulis, membaca, mendengarkan, atau juga kemampuan dalam berhitung. *Technical Skill* merupakan suatu keahlian yang didapat itu dengan melalui pembelajaran didalam bidang teknik, misalnya seperti menggunakan komputer, memperbaiki *handphone*, serta lain sebagainya. *Interpersonal Skill* merupakan suatu keahlian tiap-tiap orang dalam melakukan komunikasi antar sesama, contohnya seperti mengemukakan pendapat serta bekerja bersama dalam tim. *Problem Solving* merupakan suatu keahlian seseorang di dalam memecahkan sebuah masalah dengan menggunakan logikanya.

Keterampilan akan berkomunikasi, keterampilan emosional, keterampilan bahasa, keterampilan berkelompok, memiliki etika dan moral, santun, dan keterampilan spiritual. Berdasarkan pendapat beberapa para ahli, maka peneliti menggunakan pengukuran *soft skills* yang dikemukakan Sharma (2011: 21) terdapat lima indikator untuk mengukur *soft skills*: a. Kemampuan komunikasi b. Kecerdasan emosional c. Keterampilan berpikir dan menyelesaikan masalah d. Etika, moral dan profesionalisme e. Keterampilan kepemimpinan. Seperti yang terdapat pada septynurblog.wordpress.com mengatakan bahwa Hasil penelitian

menunjukkan, justru *soft skills* yang menentukan kesuksesan seseorang dalam kepemimpinan suatu bisnis. Seperti artikel pada *CPA Journal* yang mengemukakan bahwa 20% kesuksesan seseorang diperkirakan berasal dari Intelegensia Yaitu Kemampuan Untuk Belajar Dan Memahami. Sementara Itu, 80% Sisanya Berasal Dari Kemampuan Untuk Memahami Diri Sendiri Dan Berinteraksi Dengan Orang Lain.

Untuk Mewujudkan Pegawai Negeri Sipil Yang Handal, Professional Dan Bermoral Sebagai Penyelenggara Pemerintahan Yang Menerapkan Prinsip-Prinsip Kepemerintahan Yang Baik (*Good Governance*), Maka Pegawai Negeri Sipil Dituntut Setia dan taat pada Pancasila, Undang-Undang Dasar Negara Republik Indonesia Tahun 1945, Negara Kesatuan Republik Indonesia dan pemerintah serta bersikap disiplin, jujur, adil, transparan dan akuntabel dalam melaksanakan tugasnya.

Semangat reformasi telah mendorong Aparatur Sipil Negara melakukan pembaharuan serta peningkatan sistem pemerintahan negara dalam pembangunan, perlindungan dan pelayanan guna mendorong kebutuhan serta kepentingan masyarakat. Aparatur Sipil Negara sebagai abdi negara yang memiliki tanggung jawab dalam pelayanan publik untuk mewujudkan kesejahteraan bagi masyarakat, hal ini sebagaimana ditegaskan dalam UU No. 5 Tahun 2014 yang menyatakan bahwa dalam memenuhi tuntutan nasional serta tantangan global dalam mewujudkan Aparatur Sipil Negara sebagai bagian dari reformasi birokrasi, maka Pemerintah Pusat merasa perlu menetapkan Aparatur Sipil Negara sebagai profesi

yang memiliki kewajiban mengelola, mengembangkan diri serta wajib mempertanggungjawabkan kinerja selain menerapkan prinsip merit dalam pelaksanaan manajemen Aparatur Sipil Negara. Pegawai publik penting memiliki kinerja yang tinggi, meskipun nyatanya sulit untuk mencapai kinerja maksimal bagi seluruh pegawai bahkan banyak pegawai memiliki kinerja rendah atau semakin menurun meskipun telah banyak memiliki pengalaman kerja dan melakukan pelatihan maupun pengembangan terhadap sumberdaya manusianya, untuk dapat meningkatkan kemampuan dan profesionalisme kerjanya. Kinerja pegawai yang rendah menjadi suatu persoalan bagi organisasi atau lembaga, karena kinerja yang dihasilkan pegawai tidak sesuai yang diharapkan.

Pegawai Negeri Sipil kadang mendapat sorotan terkait kinerjanya, image tercipta terlanjur buruk, seperti kurang produktif, suka korupsi dan menghamburkan uang negara, rendahnya etos kerja, sering bolos, dan sebagainya. Tingkat kinerja pegawai masih dibilang rendah karena kebanyakan dari mereka hanya datang, mengisi absen, ngobrol, lalu pulang tanpa memberikan jasa mereka dalam pekerjaan yang bisa mewujudkan tujuan organisasi pemerintah. Melihat berbagai permasalahan yang timbul, maka dibuatlah Undang-Undang No.5 Tahun 2014 khusus tentang Aparatur Sipil Negara yang melingkupi standar perekrutan berbasis merit sistem, peraturan kerja pegawai aparatur negara hingga sanksi yang diterapkan jika melanggar UU tersebut. Keluarnya UU tersebut diharapkan bisa membawa perubahan manajemen kepegawaian dan juga pengembangan kapasitas dari pegawai itu sendiri yang berdampak pada kinerja pegawai Aparatur Sipil

Negara yang nantinya akan diukur setiap tahun secara individual dan sistem penggajian sesuai beban kerjanya.

Dengan begitu pentingnya kinerja Aparatur Sipil Negara dalam menjalankan tugas-tugasnya, mendorong pemerintah untuk terus melakukan peningkatan kapasitas Aparatur Sipil Negara guna menunjang berbagai tugas dan tanggung jawab kerja yang sangat dinamis dan kompleks. Diketahui, bahwa dalam menjalankan tugasnya, Aparatur Sipil Negara perlu untuk terus mengembangkan diri. Pengembangan diri ini diperlukan juga untuk mengembangkan kinerjanya.

Kabupaten Jeneponto sebagai salah satu Kabupaten yang ada di Provinsi Sulawesi Selatan dalam visinya adalah “Jeneponto S.M.A.R.T.” (Berdaya Saing, Maju, Religius dan Berkelanjutan), yang salah satu misinya adalah meningkatkan kualitas sumberdaya manusia. Perbaikan dan peningkatan kualitas tata kelola pemerintahan merupakan upaya yang dilakukan secara terpadu dan berkesinambungan. *Good and clean governance* memiliki pengertian segala hal yang berkaitan dengan tindakan atau tingkah laku yang bersifat mengarahkan, mengendalikan, atau mempengaruhi urusan publik untuk mewujudkan nilai-nilai tersebut dalam kehidupan sehari-hari. *Good governance* dapat diartikan sebagai pemerintahan yang baik, bersih dan berwibawa. Maksudnya, baik yaitu pemerintahan yang berkaitan dengan sumber sosial, budaya, politik, serta ekonomi diatur sesuai dengan kekuasaan yang dilaksanakan masyarakat.

Sedangkan pemerintahan bersih adalah pemerintahan yang efektif, efisien,

transparan, jujur. *Good governance* dapat terwujud secara maksimal apabila unsur Negara dan masyarakat madani (yang di dalamnya terdapat sektor swasta) saling terkait. Syarat atau ketentuan agar pemerintahan bisa berjalan dengan baik, yaitu bisa bergerak secara sinergis, tidak saling berbenturan atau berlawanan dan mendapat dukungan dari rakyat.

Sekretariat Daerah Kabupaten Jeneponto merupakan unsur pembantu pimpinan pemerintah daerah yang dipimpin oleh sekretaris daerah. Sekretaris daerah bertugas membantu kepala daerah menyusun kebijakan serta mengkoordinasikan dinas dan lembaga teknis daerah. Dalam pelaksanaan tugas dan kewajibannya, sekretaris daerah bertanggung jawab kepada kepala daerah. Sekretariat Daerah bertugas membantu Bupati/Gubernur melaksanakan tugas penyelenggaraan pemerintah, administratif, organisasi dan tata laksana serta memberikan pelayanan administratif bagi seluruh perangkat daerah, dengan dibantu oleh beberapa asisten dalam menangani urusan-urusan seperti Asisten Administrasi, Asisten Pemerintahan dan Hukum, Asisten Kesejahteraan Sosial dan Asisten Perekonomian serta Pembangunan yang selanjutnya membawahi Biro-biro. Dengan berbagai tugas dan fungsi pemerintahan yang dimiliki oleh Sekretariat Daerah Kabupaten Jeneponto maka sangat diperlukan adanya Aparatur Sipil Negara yang berkinerja tinggi dan mampu bertanggung jawab secara profesional atas pekerjaannya. Sebagai unsur pembantu yang menangani masalah keadministrasian pemerintahan secara umum.

Kinerja dari para pegawai terlihat kurang maksimal. Fenomena gap terjadi saat permasalahan mengerucut pada kondisi kinerja di Lingkungan Sekretariat Daerah Kabupaten Jeneponto yang dirasa masih belum optimal, mengingat sumberdayanya yang bervariasi. Salah satu contoh adalah beberapa laporan bulanan terkait kepegawaian (rekapitulasi jumlah sumberdaya manusia, rekapitulasi penilaian kinerja, presensi sumberdaya manusia dan lainnya) dari OPD seringkali terlambat diserahkan, sementara laporan tersebut menjadi bahan acuan penyajian data. Keterlambatan tersebut terjadi karena ketidaksiplinan dalam mengelola tugas, yang sebenarnya bisa diselesaikan tepat waktu jika ada sinkronisasi komunikasi antara atasan dan pegawainya, serta *Soft skills* yang dimiliki dan ketersediaan perangkat informasi daerah yang sesuai. (Heriadi, 2021)

Berdasarkan pada informasi dan permasalahan yang ada, maka penulis tertarik untuk melakukan penelitian tentang: “Pengaruh Kepemimpinan Dan Kualitas Manajemen Sumber Daya Manusia Terhadap Kinerja Dengan *Soft skills* Sebagai Variabel Moderating Pada Aparatur Sipil Negara Sekretariat Daerah Jeneponto”

B . Rumusan Masalah

Berdasarkan latar belakang yang telah dijelaskan diatas, maka diketahui permasalahan dalam penelitian ini adalah Pengaruh Kepemimpinan Dan Kualitas Manajemen Sumber Daya Manusia Terhadap Kinerja Dengan *Soft skills* Sebagai Variabel Moderating Pada Aparatur Sipil Negara Sekretariat Daerah Jeneponto. Maka rumusan masalah penelitian yaitu :

1. Apakah kepemimpinan berpengaruh terhadap kinerja pegawai Aparatur Sipil Negara pada Sekretariat Daerah Kabupaten Jeneponto ?
2. Apakah kualitas sumber daya manusia berpengaruh terhadap kinerja pegawai Aparatur Sipil Negara pada Sekretariat Daerah Kabupaten Jeneponto ?
3. Apakah *Soft skills* memoderasi hubungan kepemimpinan terhadap kinerja pegawai Aparatur Sipil Negara pada Sekretariat Daerah Kabupaten Jeneponto ?
4. Apakah *Soft skills* memoderasi hubungan kualitas sumber daya manusia terhadap kinerja pegawai Aparatur Sipil Negara pada Sekretariat Daerah Kabupaten Jeneponto ?

C . Hipotesis

Hipotesis dapat diartikan sebagai suatu jawaban yang bersifat sementara terhadap permasalahan penelitian, sampai terbukti melalui data yang terkumpul.

1. Pengaruh kepemimpinan terhadap kinerja pegawai Aparatur Sipil Negara pada Sekretariat Daerah Kabupaten Jeneponto

Menurut (Robbins & Judge, 2012), teori kepemimpinan berdasarkan sifat, mempertimbangkan kualitas dan karakteristik pribadi yang membedakan pemimpin dan bukan pemimpin. Seseorang dapat menjadi pemimpin apabila memiliki sifat yang dibutuhkan seorang pemimpin. Keefektifan pemimpin ditentukan oleh sifat atau kepribadian yang bukan saja bersumber dari bakat, tapi

dari pengalaman dan hasil belajar. Keberhasilan seorang pemimpin akan sangat berdampak terhadap kinerja dari pegawai, ketika pegawai merasa pemimpinnya tidak sesuai dengan sifat yang diinginkan pegawai maka akan berpengaruh pada menurunnya kinerja pegawai.

Hal ini sejalan dengan penelitian yang dilakukan oleh (Muizu, 2014) “Pengaruh Kepemimpinan Terhadap Kinerja Pegawai” Hasil analisis menunjukkan bahwa kepemimpinan, berpengaruh secara signifikan terhadap kinerja pegawai. Artinya, semakin baik penerapan kepemimpinan, maka akan semakin optimal pencapaian kinerja pegawai perbankan Sulawesi Tenggara. (Muizu, 2014)

H₁ : Diduga ada pengaruh yang Positif antara kepemimpinan terhadap kinerja Pegawai Aparatur Sipil Negara pada Sekretariat Daerah Kabupaten Jeneponto

2. Pengaruh kualitas sumber daya manusia terhadap kinerja pegawai Aparatur Sipil Negara pada Sekretariat Daerah Kabupaten Jeneponto

John R. Schermerhorn (2010) dalam bukunya yang berjudul *Introduction to Management*, mengungkapkan *Human Resource Management* adalah proses *attracting, developing* dan *maintaning* kepada tenaga kerja yang berkualitas.

Kondisi kinerja di Lingkungan Sekretariat Daerah Kabupaten Jeneponto yang dirasa masih belum optimal, mengingat sumberdayanya yang bervariasi. Salah satu contoh adalah beberapa laporan bulanan terkait kepegawaian (rekapitulasi jumlah sumberdaya manusia, rekapitulasi penilaian kinerja, presensi sumberdaya

manusia dan lainnya) dari OPD seringkali terlambat diserahkan, sementara laporan tersebut menjadi bahan acuan penyajian data.

Hal ini sejalan dengan penelitian (Lidia Andiani, 2020) Pengaruh Kualitas Sumber Daya Manusia Terhadap Kinerja Pegawai (Studi Kasus Pada Sentra Produksi Kopi Lokal “Jaran Goyang” Di Desa Wisata Adat Kemiren Kabupaten Banyuwangi) hasil analisis menunjukkan Tujuan perusahaan untuk mengetahui kualitas sumber daya manusia secara simultan dan parsial berpengaruh Kinerja Pegawai kopi lokal “Jaran Goyang” di Desa Wisata Kemiren Kabupaten Banyuwangi.

H₂ : Diduga kualitas sumber daya manusia berpengaruh positif dan signifikan terhadap terhadap *Soft skills* Pegawai Aparatur Sipil Negara pada Sekretariat Daerah Kabupaten Jeneponto

3. *Soft skills* memoderasi hubungan kepemimpinan terhadap kinerja pegawai Aparatur Sipil Negara pada Sekretariat Daerah Kabupaten Jeneponto

Kesuksesan organisasi berkaitan langsung dengan efektifitas kinerja. Dalam penerapannya menjalankan suatu fungsi organisasi ketiga hal tersebut sangatlah berkaitan erat. Kepemimpinan transformasional dalam mengambil keputusan dipengaruhi oleh kondisi emosi pribadi dan lingkungan yang sewaktu-waktu berubah karena alasan-alasan tertentu, bagi mereka yang tidak dapat menempatkan kadar emosi secara benar akan mengakibatkan putusan yang akan mempengaruhi kinerja organisasi. Oleh sebab itu, untuk meningkatkan kinerja

dan mencapai tujuan kolektif dalam rangka pencapaian perubahan seorang pemimpin haruslah pandai dalam mengelola emosi.

Hasil penelitian dari (Asmadi et al., 2015) dengan judul Kontribusi Kecerdasan Emosional Dan Kecerdasan emosional spiritual Terhadap Kinerja Karyawan Yang Dimoderasi Kepemimpinan Transformasional, menunjukkan bahwa, ada pengaruh yang positif kepemimpinan transformasional terhadap kinerja karyawan. Ada efek moderasi yang menguatkan pengaruh kepemimpinan transformasional terhadap kinerja. Kepemimpinan transformasional dengan moderasi kecerdasan emosional memiliki nilai sebesar 58,8% sedangkan sisanya sebesar 41,1% dipengaruhi oleh variabel lain yang tidak diteliti.

H₃: Diduga *Soft skills* memoderasi hubungan kepemimpinan terhadap kinerja pegawai Aparatur Sipil Negara pada Sekretariat Daerah Kabupaten Jeneponto

4. Pengaruh *Soft skills* memoderasi hubungan kualitas sumber daya manusia terhadap kinerja pegawai Aparatur Sipil Negara pada Sekretariat Daerah Kabupaten Jeneponto

Kesuksesan organisasi berkaitan langsung dengan efektifitas kinerja. Dalam penerapannya menjalankan suatu fungsi organisasi ketiga hal tersebut sangatlah berkaitan erat. Sumber daya manusia berkualitas tinggi adalah sumber daya manusia yang menciptakan bukan saja nilai komparatif tetapi juga nilai kompetitif-generatif-inovatif dengan menggunakan energy tertinggi seperti: *intelligence, creativity dan imagination*; tidak lagi semata-mata menggunakan

energi kasar, seperti bahan mentah, lahan air, tenaga, otot dan sebagainya (Sonia Debora Francisye Sihombing¹, Iranita², 2021).

Hasil penelitian dari (Nurhasanah et al., 2018) Pengaruh Time Budget Pressure, Kompetensi, Independensi, Dan Integritas Terhadap Kualitas Audit Dengan Kecerdasan Emosional Sebagai Variabel Moderasi (Studi Empiris Pada Kantor Akuntan Publik Kota Pekanbaru Dan Padang), menunjukkan bahwa, Kompetensi berpengaruh signifikan terhadap Kualitas Audit di Kantor Akuntan Publik (KAP) Kota Pekanbaru dan Padang. Semakin tinggi tingkat Kompetensi yang dimiliki auditor maka akan semakin tinggi pula kualitas audit yang dihasilkan. Ini membuktikan bahwa kecerdasan Emosional dapat memperkuat hubungan antara Kompetensi,

H₄: Diduga *Soft skills* memoderasi hubungan kualitas sumber daya manusia terhadap kinerja pegawai Aparatur Sipil Negara pada Sekretariat Daerah Kabupaten Jeneponto

D . Definisi Operasional dan Ruang Lingkup Penelitian

Definisi operasional variabel penelitian menurut Sugiyono (2015, h.38) adalah suatu atribut atau sifat atau nilai dari obyek atau kegiatan yang memiliki variasi tertentu yang telah ditetapkan oleh peneliti untuk dipelajari dan kemudian ditarik kesimpulannya. Definisi variabel-variabel penelitian harus dirumuskan untuk menghindari kesesatan dalam mengumpulkan data. Dalam penelitian ini, definisi operasional variabelnya adalah sebagai berikut :

1. Kepemimpinan (X1)

Kepemimpinan merupakan salah satu acuan dimana berdasarkan kepemimpinan, pegawai akan tergerak sebagaimana sifat dari yang ditunjukkan oleh atasan mereka. Fenomena gap terjadi saat permasalahan mengerucut pada kondisi kinerja di Lingkungan Sekretariat Daerah Kabupaten Jeneponto yang dirasa masih belum optimal, mengingat sumberdayanya yang bervariasi. Salah satu contoh adalah beberapa laporan bulanan terkait kepegawaian (rekapitulasi jumlah sumberdaya manusia, rekapitulasi penilaian kinerja, presensi sumberdaya manusia dan lainnya) dari OPD seringkali terlambat diserahkan, sementara laporan tersebut menjadi bahan acuan penyajian data. Keterlambatan tersebut terjadi karena ketidakdisiplinan dalam mengelola tugas, yang sebenarnya bisa diselesaikan tepat waktu. (HERIADI, 2021a)

2. Kualitas Sumber Daya Manusia (X2)

Sumber daya manusia memainkan peran penting baik dalam skala mikro (organisasi) maupun dalam skala makro (negara). Pada setiap organisasi, besar atau kecil, bertaraf internasional, regional ataupun domestik, kunci keberhasilan utama bagi organisasi tersebut terletak pada kualitas sumber daya manusia yang mengendalikan dan menjalankannya. Sumber daya manusia merupakan satu-satunya sumber daya yang memiliki akal perasaan, keinginan, keterampilan, pengetahuan, dorongan, daya dan karya (rasio, rasa dan karsa). Tanpa adanya unsur manusia dalam perusahaan, tidak mungkin perusahaan tersebut dapat bergerak dan berjalan menuju yang diinginkan. SDM perlu dikelola secara baik

dan professiona agar dapat tercipta keseimbangan antara kebutuhan SDM dengan tuntutan serta kemajuan bisnis perusahaan.

Pada Sekretariat Daerah Kabupaten Jeneponto, pegawai memiliki tingkat kesadaran kerja yang baik dengan kompetensi yang dimilikinya, namun ketika pegawai sulit mengotrol pekerjaannya maka akan sulit menerapkan prinsip disiplin kerja, dan kadang menentang aturan-aturan formal yang berlaku. Hal ini menandakan bahwa masih harusnya ditingkatkannya kualitas para pegawai.

3. Kinerja (Y)

Kinerja merupakan suatu fungsi dari motivasi dan kemampuan. Untuk menyelesaikan tugas atau pekerjaan seseorang harus memiliki derajat kesediaan dan tingkat kesediaan tertentu. Kesediaan dan ketrampilan seseorang tidak efektif untuk mengerjakan sesuatu tanpa pemahaman yang jelas tentang apa yang akan dikerjakan dan bagaimana mengerjakannya (Hersey dan Blanchard dalam Judanto, 2002). Kinerja dari para Aparatur Sipil Negara pada Sekretariat Daerah Kabupaten Jeneponto terlihat kurang maksimal. Dilihat dari Tingkat kedisiplinan kerja juga sebagai faktor penurunan kinerja pegawai dengan ketidakteraturan jenis dan tipe tugas yang diselesaikan meskipun telah ada jadwal yang ditentukan dalam penyelesaiannya.

4. Soft skills (Z)

Soft skills adalah dimana kemampuan non teknis pada diri seseorang yang terlahir secara alami dan sangat penting dimiliki untuk menjajaki dunia kerja.

Dalam hal ini kurangnya keterampilan sosial yang dimiliki pegawai dan masih kurangnya kecerdasan emosional pada Aparatur Sipil Negara pada Sekretariat Daerah Kabupaten Jeneponto, dimana pegawai yang bervariasi masih menunjukkan tingginya ego dalam bekerja sehingga sulit menyatukan persepsi kerja dengan hasil yang ingin dicapai.

Ruang lingkup penelitian ini hanya terfokus pada pengaruh kepemimpinan terhadap kinerja pegawai dengan *soft skills* sebagai variabel moderating pada aparatur sipil negara sekretariat daerah kabupaten Jeneponto. Oleh karena itu, penulis hanya akan menguraikan masalah pokok yang menjadi bahan penelitian.

E . Penelitian Terdahulu

Penelitian terdahulu adalah upaya peneliti untuk mencari perbandingan dan selanjutnya untuk menemukan inspirasi baru untuk penelitian selanjutnya di samping itu kajian terdahulu membantu penelitian dalam memposisikan penelitian serta menunjukkan orsinalitas dari penelitian. Kajian yang mempunyai relasi atau keterkaitan dengan kajian ini antara lain:

Tabel 1.1
Penelitian Terdahulu

No	Nama dan Tahun Peneliti	Judul Penelitian	Teknik Analisis Data	Hasil Penelitian
1.	Azwar (2013)	Peranan Moderasi <i>Soft skillss</i> Dalam Meningkatkan Mutu Pelayanan Rumah Sakit	Regresi Berganda, <i>cross-sectional</i>	<i>Soft skills</i> berperan positif memperkuat hubungan sumber daya organisasi dengan mutu pelayanan. Unsur integritas kerja para petugas pelayanan kesehatan yang merupakan unsur <i>soft skills</i> sumber daya organisasi mampu mendukung terutama pelatihan sumber daya organisasi sehingga berpengaruh lebih besar terhadap peningkatan mutu pelayanan kesehatan RSUP Dr. M. Djamil.
2.	Muizu (2014)	Pengaruh Kepemimpinan Terhadap Kinerja Pegawai	Analisis regresi Uji Kualitas Data, <i>explanatory survey</i> dan <i>descriptive survey method</i>	Hasil pengujian hipotesis Menunjukkan bahwa kepemimpinan, berpengaruh secara signifikan terhadap kinerja pegawai. Artinya, semakin baik penerapan kepemimpinan, maka akan semakin optimal pencapaian kinerja pegawai perbankan Sulawesi Tenggara..

3.	Wahyuni, (2016)	Pengaruh <i>Hard Skill</i> Dan <i>Soft skills</i> Terhadap Kinerja Pegawai Pada Dinas Pendidikan Provinsi Sulawesi Selatan	Uji regresi Linear	Dari hasil uji regresi yang dilakukan pada hipotesis pertama, dapat disimpulkan bahwa <i>hard skill</i> dan <i>soft skills</i> berpengaruh positif dan signifikan terhadap kinerja pegawai Dinas Pendidikan Provinsi Sulawesi Selatan. Hal ini disebabkan karena dari hasil penelitian diperoleh nilai signifikan lebih kecil dari 0.05 berarti terdapat pengaruh positif dan signifikan terhadap kinerja pegawai Dinas Pendidikan Provinsi Sulawesi Selatan.
4.	Lidia Andiani, (2020).	Pengaruh Kualitas Sumber Daya Manusia Terhadap Kinerja Pegawai	Analisis regresi berganda	Kesimpulan dalam penelitian ini adalah sebagai berikut: (a) Tujuan perusahaan untuk mengetahui kualitas sumber daya manusia yang terdiri dari lingkungan kerja, disiplin kerja dan motivasi kerja secara simultan berpengaruh Kinerja Pegawai, dan untuk mengetahui kualitas sumber daya manusia yang terdiri dari lingkungan kerja, disiplin kerja dan motivasi kerja secara parsial berpengaruh Kinerja Pegawai kopi lokal “Jaran Goyang” di Desa Wisata Kemiren Kabupaten Banyuwangi. (b) Hasil pengujian penelitian membuktikan bahwa variabel Lingkungan Kerja, Disiplin Kerja dan Motivasi Kerja secara simultan berpengaruh signifikan terhadap Kinerja Pegawai kopi lokal “Jaran Goyang” di Desa Wisata Kemiren Kabupaten Banyuwangi.

				(c) Hasil pengujian penelitian membuktikan bahwa variabel Lingkungan Kerja, Disiplin Kerja dan Motivasi Kerja secara parsial berpengaruh signifikan terhadap Kinerja Pegawai kopi lokal “Jaran Goyang” di Desa Wisata Kemiren Kabupaten Banyuwangi.
5.	Sonia Debora Francisye Sihombing1 , Iranita2, (2021)	Efektivitas Implementasi Sistem Informasi Manajemen Kepegawaian (Simpeg) Dan Kualitas Sumber Daya Manusia Terhadap Kinerja Karyawan Dengan Motivasi Sebagai Variabel Intervening Di Dinas Lingkungan Hidup Kota Batam	analisis berganda dan <i>Moderated Regression Analysis (MRA)</i>	<p>1. Dari hasil penelitian diperoleh variabel SIMPEG tidak berpengaruh secara signifikan terhadap Motivasi. Dapat disimpulkan jika efektivitas SIMPEG ditingkatkan, maka tidak meningkatkan motivasi bekerja para karyawan di Dinas Lingkungan Hidup Kota Batam.</p> <p>2. Dari hasil penelitian diperoleh bahwa variabel Kualitas Sumber Daya Manusia berpengaruh secara signifikan terhadap Motivasi karyawan Dinas Lingkungan Hidup Kota Batam. Maka dapat disimpulkan jika Sumber daya manusia yang ada di instansi Dinas lingkungan hidup kota batam mendapatkan pelatihan, yang dilakukan oleh pihak internal maupun eksternal instansi maka akan meningkatkan Motivasi pada Karyawan.</p> <p>3. Dari hasil penelitian diperoleh bahwa dapat disimpulkan SIMPEG dan Kualitas Sumber Daya Manusia berpengaruh secara simultan dengan variable Motivasi. Pada karyawan Dinas lingkungan hidup kota Batam, SIMPEG dan Kualitas Sumber Daya Manusia merupakan salah satu hal yang mendasari karyawan Termotivasi dalam bekerja.</p>

				<p>4. Dari hasil penelitian diperoleh bahwa variabel SIMPEG tidak berpengaruh secara signifikan terhadap Kinerja Karyawan. Maka dapat disimpulkan jika semakin meningkatnya efektivitas SIMPEG, maka tidak dapat menimbulkan peningkatan Kinerja karyawan di Dinas Lingkungan Hidup Kota Batam.</p> <p>5. Dari hasil penelitian diperoleh bahwa variabel Kualitas Sumber Daya Manusia tidak berpengaruh secara signifikan terhadap Kinerja Karyawan Dinas Lingkungan Hidup Batam. Maka dapat disimpulkan jika Pengembangan dan Pelatihan Sumber Daya Manusia yang diberikan instansi tidak akan meningkatkan Kinerja pada Karyawan.</p> <p>6. Dari hasil penelitian diperoleh bahwa SIMPEG dan Kualitas Sumber Daya Manusia berpengaruh secara simultan dengan variable Kinerja Karyawan. Pada karyawan Dinas lingkungan Hidup Kota Batam SIMPEG dan Kualitas Sumber Daya Manusia merupakan hal yang dapat memunculkan semangat karyawan dalam berkinerja. Semakin tinggi peningkatan sistem dan kualitas sumber daya manusia di Dinas Lingkungan Hidup Kota Batam maka akan semakin tinggi pula kenaikan kinerja pada karyawan tersebut.</p> <p>7. Dari hasil penelitian diperoleh</p>
--	--	--	--	---

			<p>bahwa Motivasi berpengaruh signifikan terhadap variable Kinerja Karyawan. Pada karyawan Dinas lingkungan Hidup Kota Batam motivasi merupakan hal yang dapat memunculkan semangat karyawan dalam berkinerja. Semakin tinggi motivasi yang di dapatkan oleh karyawan di Dinas Lingkungan Hidup Kota Batam maka akan semakin tinggi pula kenaikan kinerja pada karyawan tersebut.</p> <p>8. Dari hasil penelitian diperoleh bahwa variabel SIMPEG tidak berpengaruh secara signifikan terhadap Kinerja Karyawan Dinas Lingkungan Hidup Batam melalui Motivasi sebagai variabel intervening. Dengan nilai koefisien pengaruh tidak langsung $>$ pengaruh langsung ($p1 \times p5 > p4$) yakni $0,081 > 0,010$, maka X1 berpengaruh signifikan terhadap Y2 melalui Y1. Atau dengan kata lain Y1 merupakan variabel intervening/mediasi/mengantarai hubungan X1 dengan Y2. Hal ini menunjukkan bahwa pengaruh yang sebenarnya antara X1 terhadap Y2 adalah pengaruh langsung.</p> <p>9. Dari hasil penelitian diperoleh bahwa variabel Kualitas Sumber Daya Manusia tidak berpengaruh secara signifikan terhadap Kinerja Karyawan Dinas Lingkungan Hidup Batam melalui Motivasi sebagai variabel intervening. Dengan nilai koefisien pengaruh tidak langsung $>$ pengaruh langsung ($p2 \times p7 > p5$) yakni</p>
--	--	--	---

				0,319 > 0,016, maka X2 tidak berpengaruh signifikan terhadap Y2 melalui Y1. Atau dengan kata lain Y1 bukan merupakan variabel intervening/mediasi/mengantarai hubungan X2 dengan Y2. Hal ini menunjukkan bahwa pengaruh yang sebenarnya antara X2 terhadap Y2 adalah pengaruh langsung.
6.	febriadi, (2021)	Pengaruh Kepemimpinan Transformasional dan Komitmen Afektif terhadap Organizational Citizenship Behavior dengan Kecerdasan Emosional sebagai variabel Moderasi pada pegawai di Sekretariat Daerah Kabupaten Padang Pariaman	Regresi berganda,	Hasil penelitian menunjukkan bahwa kepemimpinan transformasional berpengaruh positif dan signifikan terhadap perilaku kewargaan organisasional. Komitmen afektif berpengaruh positif dan signifikan terhadap perilaku kewargaan organisasional. Selanjutnya, variabel kecerdasan emosional ditemukan memiliki pengaruh positif dan signifikan terhadap perilaku kewarganegaraan organisasi. Selain itu, kecerdasan emosional juga memoderasi dampak kepemimpinan transformasional pada perilaku warga organisasi.

F . Tujuan dan Manfaat Penelitian

1. Tujuan Penelitian

- a. Untuk mengetahui apakah kepemimpinan berpengaruh terhadap kinerja pegawai Aparatur Sipil Negara pada Sekretariat Daerah Kabupaten

Jeneponto

- b. Untuk mengetahui apakah kualitas sumber daya manusia berpengaruh terhadap kinerja pegawai Aparatur Sipil Negara pada Sekretariat Daerah Kabupaten Jeneponto
- c. Untuk mengetahui apakah *Soft skills* memoderasi hubungan kepemimpinan terhadap kinerja pegawai Aparatur Sipil Negara pada Sekretariat Daerah Kabupaten Jeneponto
- d. Untuk mengetahui apakah *Soft skills* memoderasi hubungan kualitas sumber daya manusia terhadap kinerja pegawai Aparatur Sipil Negara pada Sekretariat Daerah Kabupaten Jeneponto

2. Manfaat Penelitian

Berdasarkan tujuan penelitian yang hendak dicapai, maka penelitian ini diharapkan mempunyai manfaat dalam pendidikan baik secara langsung maupun tidak langsung. Adapun manfaat penelitian ini adalah sebagai berikut :

a. Bagi Penulis

Dengan dilakukannya penelitian ini penulis dapat menambah pengetahuan tentang topik yang diteliti. Serta menambah wawasan tentang bagaimana cara mengelola dengan baik dan bukan hanya tahu cara mendapatkannya, tetapi juga dapat memanfaatkannya dengan sebaik mungkin.

b. Bagi Akademisi

Penelitian ini diharapkan memberikan sumbangan dalam pengembangan ilmu pengetahuan mengenai Pengaruh Kepemimpinan Dan Kualitas Manajemen Sumber Daya Manusia Terhadap Kinerja Dengan *Soft skills* Sebagai Variabel Moderating Pada Aparatur Sipil Negara Sekretariat Daerah Jeneponto.

c. Bagi Sekretariat Daerah Kabupaten Jeneponto

Dapat menambah pengetahuan dan sumbangan pemikiran mengenai Pengaruh Kepemimpinan Dan Kualitas Manajemen Sumber Daya Manusia Terhadap Kinerja Dengan *Soft skills* Sebagai Variabel Moderating Pada Aparatur Sipil Negara Sekretariat Daerah Jeneponto.

BAB II

TINJAUAN TEORITIS

A. Grand Theory

1. Teori Kepemimpinan

Menurut (Robbins & Judge, 2012) teori kepemimpinan berdasarkan sifat, mempertimbangkan kualitas dan karakteristik pribadi yang membedakan pemimpin dan bukan pemimpin. Seseorang dapat menjadi pemimpin apabila memiliki sifat yang dibutuhkan seorang pemimpin. Keefektifan pemimpin ditentukan oleh sifat atau kepribadian yang bukan saja bersumber dari bakat, tapi dari pengalaman dan hasil belajar.

Berdasarkan penjelasan tersebut, disimpulkan bahwa berdasarkan pendekatan ciri dari kepemimpinan, maka sifat-sifat atau karakteristik pemimpin dalam mengefektifkan organisasi melalui anggotanya terdiri atas :

- a. **Inteligensi (Kecerdasan).** Pemimpin yang mampu mengefektifkan organisasi untuk mencapai tujuan, pada umumnya memiliki kecerdasan di atas rata-rata pengikutnya.
- b. **Kematangan dan keluasaan pandangan sosial.** Pemimpin yang mampu mengefektifkan organisasi untuk mencapai tujuan, pada umumnya memiliki kematangan emosi di atas rata-rata pengikutnya, sehingga selalu mampu mengendalikan situasi yang kritis.
- c. **Memiliki motivasi dan keinginan prestasi (*Drive*).** Pemimpin yang mampu mengefektifkan organisasi, pada umumnya memiliki motivasi

yang besar untuk menyelesaikan sesuatu dengan baik dibandingkan pengikutnya.

- d. Hubungan antar individu (*Interpersonal Relationship*). Para pemimpin yang mampu mengefektifkan organisasi untuk mencapai tujuan, pada umumnya mengetahui bahwa usahanya untuk mencapai sesuatu sangat bergantung pada orang lain, khususnya anggota organisasinya. Integritas, mengacu pada tendensi dan kejujuran untuk menterjemahkan katakata ke dalam perbuatan-perbuatan. Pemimpin mempunyai kapasitas moral yang lebih tinggi dalam mengatasi berbagai dilema berdasarkan nilai-nilai yang berlaku (Muizu, 2014).

Ada berbagai macam jenis kepemimpinan, di antaranya:

1. Kepemimpinan Transaksional

Model kepemimpinan ini berfokus pada transaksi antar pribadi, antara manajemen dan karyawan, dua karakteristik yang melandasi kepemimpinan transaksional adalah :

- a. Para pemimpin menggunakan penghargaan kontingensi untuk memotivasi para karyawan.
- b. Para pemimpin melaksanakan tindakan korektif hanya ketika para bawahan gagal mencapai tujuan kinerja.

2. Kepemimpinan Karismatik

Kepemimpinan ini menekankan perilaku pemimpin yang simbolis, pesan-pesan yang mengenai visi dan memberikan inspirasi, komunikasi non verbal, daya

tarik terhadap nilai-nilai ideologis, stimulasi intelektual terhadap para pengikut oleh pemimpin, penampilan kepercayaan diri sendiri dan untuk kinerja yang melampaui panggilan tugas.

3. Kepemimpinan Visioner

Kepemimpinan ini merupakan kemampuan untuk menciptakan dan mengartikulasikan suatu visi yang realistis, dapat dipercaya, atraktif dengan masa depan bagi suatu organisasi atau unit organisasi yang terus tumbuh dan terus meningkat.

4. Kepemimpinan Tim

Menjadi pemimpin efektif harus mempelajari keterampilan seperti kesabaran untuk membagi informasi, percaya kepada orang lain, menghentikan otoritas dan memahami kapan harus melakukan intervensi. (Dr. H. Bukman Lian, M.M., 2017)

B. Teori Kualitas Sumber Daya Manusia

Teori *Human Resources Management* (HRM) merupakan sebuah proses pengembangan keahlian seseorang melalui pengembangan organisasi, personel training, dan pengembangan dengan tujuan untuk meningkatkan performa (Swanson, 1995). HRM berurusan atau berkaitan dengan perilaku dan hubungan yang terjadi pada sumber daya manusia saja, yaitu karyawan pada suatu perusahaan. Pengembangan SDM yang baik tentunya juga berpengaruh pada performa organisasi yang berdampak pada aspek lainnya. Penelitian Jalagat (2016) menunjukkan adanya hubungan yang erat antara peningkatan performa

organisasi, seperti peningkatan performa karyawan maupun finansial yang berdampak pada produktivitas perusahaan.

HRM memiliki fungsi-fungsi yang bermacam-macam berdasarkan tujuannya. Menurut Deb (2006) terdapat lima fungsi operasional dalam manajemen sumber daya manusia antara lain:

1. Perencanaan sumber daya manusia

Kegiatan-kegiatan yang dilakukan untuk mengetahui cara dalam strategi manajemen akan mempengaruhi kebutuhan sumber daya manusia di masa akan datang. Kegiatan tersebut sangat penting dikarenakan adanya perubahan pasar eksternal secara cepat. Perencanaan sumber daya manusia harus dapat berjalan terus-menerus untuk menata organisasi.

2. Akuisisi sumber daya manusia

Kegiatan perekrutan, seleksi, induksi, dan penempatan tenaga kerja yang sesuai dan jumlah yang cukup sesuai dengan kecocokan tenaga kerja dengan perusahaan.

3. Kompensasi dan manfaat

Kegiatan ini dilakukan untuk menetapkan dan menjaga struktur penggajian yang adil, serangkaian manfaat yang kompetitif serta insentif yang berhubungan dengan kinerja individual atau organisasi.

4. Kesehatan, keselamatan, dan keamanan

Kegiatan yang bertujuan untuk membuat lingkungan kerja yang aman dan sehat. Hal tersebut seperti pelatihan keselamatan, program bantuan untuk

karyawan serta program-program kesehatan dan meningkatkan kesejahteraan pekerja.

5. Pengembangan sumber daya manusia

Kegiatan ini bertujuan untuk dapat memastikan bahwa tiap-tiap anggota atau karyawan mempunyai kemampuan atau kompetensi untuk memnuhi tuntutan kerja pada saat ini dan masa depan.

C. Teori soft skills

Teori *Emosional Quotient* (EQ) Mayer & Salovey mengatakan himpunan bagian dari kecerdasan sosial yang melibatkan kemampuan memantau perasaan sosial yang melibatkan kemampuan pada orang lain, memilah-milah semuanya dan menggunakan informasi ini untuk membimbing pikiran dan tindakan. (Hulu & Minauli, 2015)

Kelemahan dibidang *Soft skills* yaitu berupa karakter yang melekat pada diri seseorang. Butuh usaha keras untuk mengubahnya. Namun demikian *Soft skills* bukan sesuatu yang sulit. Kemampuan ini bisa diasah dan ditingkatkan seiring dengan pengalaman kerja ada banyak cara meningkatkan *Soft skills*, salah satunya melalui learning by doing selain itu *Soft skills* juga bisa diasah dan ditingkatkan dengan cara mengikuti pelatihan-pelatihan maupun seminar-seminar manajemen. (Pustaka et al., 2004)

Konsep tentang *soft skillss* sebenarnya merupakan pengembangan dari konsep yang selama ini kita kenal dengan istilah kecerdasan emosional (emotionalintelligence). Tingkat IQ atau kecerdasan intelektual seseorang

umumnya tetap, sedangkan EQ atau kecerdasan emosi dapat terus ditingkatkan. *Soft skills* merupakan keterampilan dan kecakapan hidup, baik untuk sendiri, berkelompok, atau bermasyarakat, serta dengan sang pencipta. Selebihnya dengan mempunyai *soft skills* membuat keberadaan seseorang akan semakin terasa di masyarakat. Keterampilan akan berkomunikasi, keterampilan emosional, keterampilan bahasa, keterampilan berkelompok, memiliki etika dan moral, santun, dan keterampilan spriritual. *Soft skills* adalah kunci menuju hidup yang lebih baik, sahabat lebih banyak, sukses lebih besar, kebahagiaan yang lebih luas, tidak punya nilai, kecuali diterapkan dalam kehidupan sehari-hari baru bernilai. *Soft skills* yang dimiliki oleh setiap orang dengan jumlah dan kadar yang berbeda-beda yang dipengaruhi oleh kebiasaan berfikir, berkata, bertindak dan bersikap. (Mansari, 2019)

D. Manajemen Sumber Daya Manusia

Dalam rangka persaingan ini organisasi/perusahaan harus memiliki sumber daya yang tangguh. Sumber daya yang dibutuhkan untuk menjalankan perusahaan tidak dapat dilihat sebagai bagian yang berdiri sendiri, tetapi harus dilihat sebagai satu kesatuan yang tangguh membentuk suatu sinergi. Dalam hal ini peran sumber daya manusia sangat menentukan. Semula SDM merupakan terjemahan dari human resources, namun ada pula ahli yang menyamakan sumber daya manusia dengan manpower (tenaga kerja). Bahkan sebagian orang menyetarakan pengertian sumber daya manusia dengan personal (personalia, kepegawaian, dan sebagainya). Sebelum membahas pengertian MSDM (Manajemen Sumber Daya

Manusia), ada baiknya ditelusuri dulu beberapa istilah pokok beserta pengertian-pengertian yang terkait.

Manajemen sumber daya manusia juga menyangkut desain sistem perencanaan, penyusunan pegawai, pengembangan pegawai, pengelolaan karier, evaluasi kinerja, kompensasi pegawai dan hubungan ketenagakerjaan yang baik. Manajemen sumber daya manusia melibatkan semua keputusan dan praktik manajemen yang memengaruhi secara langsung sumber daya manusianya.

Sementara itu, MSDM adalah ilmu dan seni mengatur hubungan dan peranan tenaga kerja agar efektif dan efisien membantu terwujudnya tujuan organisasi, pegawai dan masyarakat Hasibuan. Manajemen Sumber Daya Manusia adalah penerapan secara tepat dan efektif dalam proses rekrutmen, pendayagunaan, pengembangan dan pemeliharaan personil yang dimiliki sebuah organisasi secara efektif untuk mencapai tingkat pendayagunaan SDM yang optimal oleh organisasi tersebut dalam mencapai tujuan-tujuannya.

MSDM kalau dibedah akan dijumpai dua pengertian utama, yaitu manajemen dan sumber daya manusia. Manajemen berasal dari kata kerja to manage, yang artinya mengurus, mengatur, melaksanakan dan mengelola. Sedangkan Sumber Daya Manusia merupakan salah satu sumber daya yang terdapat dalam organisasi, meliputi semua orang yang melakukan aktivitas. Maksudnya orang-orang yang merancang dan menghasilkan barang atau jasa, mengawasi mutu, memasarkan produk, mengalokasikan sumber daya financial, serta merumuskan seluruh strategi dan tujuan organisasi (Cardos Gomes, 2003: 1).

Manajemen Sumber Daya Manusia (MSDM) adalah suatu pendekatan terhadap manajemen manusia yang berdasarkan empat prinsip dasar.

1. Sumber daya manusia adalah harta paling penting yang dimiliki oleh suatu organisasi, sedangkan manajemen yang efektif adalah kunci bagi keberhasilan organisasi tersebut.
2. Keberhasilan ini sangat mungkin dicapai jika peraturan atau kebijaksanaan dan prosedur yang bertalian dengan manusia dari organisasi tersebut saling berhubungan, dan memberikan sumbangan terhadap pencapaian tujuan organisasi dan perencanaan strategis.
3. Kultur dan nilai organisasi, suasana organisasi dan perilaku manajerial yang berasal dari kultur tersebut akan memberikan pengaruh yang besar terhadap hasil pencapaian yang terbaik.
4. Manajemen SDM berhubungan dengan integrasi, yakni semua anggota organisasi tersebut terlibat dan bekerja sama untuk mencapai tujuan bersama.

Kegiatan di bidang SDM dapat dilihat dari dua sudut pandang, yaitu dari sisi pekerjaan dan dari sisi pekerja. Dari sisi pekerjaan terdiri dari analisis dan evaluasi pekerjaan. Sementara itu, dari sisi pekerja meliputi kegiatan-kegiatan pengadaan tenaga kerja, penilaian prestasi kerja, pelatihan dan pengembangan, promosi, kompensasi dan pemutusan hubungan kerja. Manajemen Sumber Daya Manusia menurut Gary Dessler (1997) adalah kebijakan dari praktik yang dibutuhkan seseorang untuk menjalankan aspek “orang” atau SDM dari posisi

seorang manajemen, meliputi perekrutan, penyaringan, pelatihan, pemberian imbalan, dan penilaian.

Jadi, manajemen sumber daya manusia (Human resources management) adalah suatu kegiatan pendayagunaan, pengembangan penilaian, pemberi balas jasa, dan pengelolaan individu anggota organisasi atau kelompok pegawai. Manajemen sumber daya manusia juga menyangkut desain dan implementasi sistem perencanaan, penyusunan pegawai, pengembangan pegawai, pengelolaan karir, evaluasi kinerja, kompensasi pegawai, dan hubungan ketenagakerjaan yang baik.

Manajemen sumber daya manusia melibatkan semua keputusan dari praktik manajemen yang mempengaruhi secara langsung sumber daya manusianya, orang-orang yang bekerja bagi organisasi. Manajemen sumber daya manusia merupakan aktivitas-aktivitas yang dilaksanakan agar sumber daya manusia didalam organisasi dapat digunakan secara efektif guna mencapai berbagai tujuan.

Organisasi memiliki berbagai macam sumber daya sebagai 'input' untuk diubah menjadi 'output' berupa produk barang atau jasa. Sumber daya tersebut meliputi modal atau uang, teknologi untuk menunjang proses produksi, metode atau strategi yang digurunakan untuk beroperasi, manusia dan sebagainya. Di antara berbagai macam sumber daya tersebut, manusia atau sumber daya manusia (SDM) merupakan elemen yang paling penting. Untuk merencanakan, mengelola dan mengendalikan sumber daya manusia dibutuhkan suatu alat manajerial yang disebut manajemen sumber daya manusia (MSDM). MSDM

dapat dipahami sebagai suatu proses dalam organisasi serta dapat pula diartikan sebagai suatu kebijakan (*policy*).

Tujuan MSDM secara tepat sangatlah sulit untuk dirumuskan karena sifatnya bervariasi dan tergantung pada pentahapan perkembangan yang terjadi pada masing-masing organisasi. Menurut Cushway, tujuan MSDM meliputi:

1. Memberi pertimbangan manajemen dalam membuat kebijakan SDM untuk memastikan bahwa organisasi memiliki pekerja yang bermotivasi dan berkinerja tinggi, memiliki pekerja yang selalu siap mengatasi perubahan dan memenuhi kewajiban pemekerjaan secara legal;
2. Mengimplementasikan dan menjaga semua kebijakan dan prosedur SDM yang memungkinkan organisasi mampu mencapai tujuannya;
3. Membantu dalam pengembangan arah keseluruhan organisasi dan strategi, khususnya yang berkaitan dengan implikasi SDM;
4. Memberi dukungan dan kondisi yang akan membantu manajer lini mencapai tujuannya;
5. Menangani berbagai krisis dan situasi sulit dalam hubungan antar pekerja untuk meyakinkan bahwa mereka tidak menghambat organisasi dalam mencapai tujuannya;
6. Menyediakan media komunikasi antara pekerja dan manajemen organisasi;
7. Bertindak sebagai pemelihara standar organisasional dan nilai dalam manajemen SDM.(Priyono, 2007)

Manajemen SDM merupakan bagian dari disiplin manajemen yang menerapkan berbagai fungsi, seyogianya fungsi-fungsi manajemen dimaksud dapat diimplementasikan dalam MSDM. Secara umum, manajemen SDM mengembangkan dan bekerja melalui sistem HRM terpadu melalui lima area fungsional, yakni perencanaan, staffing, pengembangan HR, kompensasi dan benefit, safety dan kesehatan, serta pegawai dan relasi buruh.

1. Perencanaan

Seluruh aktivitas organisasi manusia sesungguhnya diawali dengan perencanaan, meskipun rencana yang dilakukan sering tidak disadarinya. Meskipun demikian, terdapat berbagai definisi perencanaan SDM, perencanaan SDM diartikan sebagai suatu aktivitas yang menelaah apa yang akan dilakukan oleh SDM, bagaimana melakukannya, dan kapan dilakukan. Secara umum, istilah perencanaan SDM mengacu pada usaha organisasi mengidentifikasi implikasi SDM pada perubahan organisasional dan pada isu bisnis utama supaya menggabungkan SDM dengan kebutuhan yang dihasilkan dari perubahan dan isu tersebut. Pada awalnya, saat stabilitas lingkungan, perencanaan SDM berpusat pada menyesuaikan tuntutan SDM dengan suplai SDM. Pada masa itu memperkirakan kebutuhan dan perencanaan SDM yang diperlukan sebagian besar merupakan perhitungan angka belaka. Selain merencanakan besaran pegawai, tentu saja akan direncanakan bagaimana memperoleh SDM yang dibutuhkan tersebut.

2. Staffing

Staffing adalah proses ketika organisasi memastikan bahwa jumlah pekerja dengan skill semestinya dalam pekerjaan yang benar, pada waktu yang benar, untuk mencapai tujuan organisasi. Staffing melibatkan analisis kerja, perencanaan SDM, rekrutmen, dan seleksi.

Analisis pekerjaan (*Job analysis*) adalah proses sistematis menentukan skill, kewajiban, dan pengetahuan yang diperlukan untuk melakukan kerja dalam organisasi. Ini berdampak pada setiap aspek HRM termasuk perencanaan, rekrutmen, dan seleksi. Human resource planning (perencanaan sumberdaya manusia/HRP) adalah proses membandingkan persyaratan HR dengan ketersediaan mereka dan menentukan apakah organisasi memiliki kekurangan atau kelimpahan personil. Data yang tersedia menetapkan jenjang untuk rekrutmen atau aksi HR lain. Rekrutmen adalah proses menarik individu berkualifikasi dan mendorong mereka mengajukan diri bergabung dengan organisasi. Seleksi adalah proses melalui mana organisasi memilih, dari group pelamar, individu yang paling cocok baik bagi posisi yang terbuka maupun untuk organisasi. Penyelesaian yang sukses dari tiga tugas tersebut adalah penting jika organisasi ingin secara efektif menuntaskan misinya.

3. Pengembangan Sumber Daya Manusia

Human resource development (HRD) adalah fungsi MSDM yang utama yang terdiri tidak hanya pelatihan dan pengembangan, tetapi juga perencanaan karier individual dan aktivitas organisasi pengembangan, pengembangan organisasi, dan penilaian kinerja, organisasi yang menekankan kebutuhan

pelatihan dan pengembangan. Pelatihan dirancang untuk memberi peserta belajar dengan pengetahuan dan keterampilan yang dibutuhkan untuk kerja mereka sekarang dan di masa mendatang. Pengembangan melibatkan pembelajaran yang berjalan melebihi kerja hari ini.

Perencanaan karier adalah proses terus-menerus individu dengan menetapkan tujuan karier dan mengidentifikasi cara untuk mencapainya. Sementara itu, pengembangan karier adalah pendekatan formal yang digunakan oleh organisasi untuk memastikan bahwa orang dengan kualifikasi dan pengalaman tepat tersedia ketika dibutuhkan. Karier individual dan kebutuhan organisasional adalah tidak terpisah dan berbeda. Organisasi harus membantu pegawai dalam perencanaan karier sehingga kebutuhan keduanya dapat terpenuhi. Selanjutnya, pengembangan organisasi (PO) adalah proses terencana perbaikan organisasi dengan mengembangkan strukturnya, sistem, dan proses untuk memperbaiki efektivitas dan pencapaian tujuan yang dikehendaki. Penilaian kinerja adalah sistem formal review dan evaluasi kinerja tugas individu atau tim. Ini mendatangkan bagi pegawai peluang untuk mengkapitalisasikan atas kekuatan mereka dan menanggulangi kelemahan yang teridentifikasi. Dengan demikian, PO membantu mereka untuk menjadi pegawai yang lebih puas dan produktif. Pegawai operatif adalah semua pekerja dalam organisasi kecuali manajer dan profesional, seperti insinyur, akuntan, atau sekretaris profesional.

4. Kompensasi dan *Benefit*

Sistem kompensasi yang bijak memberi pegawai dengan reward memadai dan berkeadilan (*equitable*) bagi kontribusi mereka memenuhi tujuan

organisasional. *Reward* dapat merupakan salah satu atau kombinasi hal berikut: (1) bayaran: uang yang diterima orang untuk melakukan kerja; (2) *benefit*: *Reward finansial* tambahan, selain dari *pay* (bayaran); (3) *reward non finansial*: *reward non moneter* seperti kesenangan bekerja yang dilakukan atau kepuasan dengan lingkungan tempat kerja yang memberikan fleksibilitas.

5. Keamanan dan Kesehatan

Keamanan atau keselamatan meliputi perlindungan pegawai dari kecelakaan yang diakibatkan pelaksanaan pekerjaan. Kesehatan menunjuk pada kebebasan pegawai dari sakit fisik atau emosional. Aspek kerja tersebut adalah penting karena pegawai yang bekerja dalam lingkungan aman dan menikmati kesehatan yang baik adalah lebih mungkin untuk produktif dan menghasilkan benefit jangka panjang bagi organisasi.

6. Pegawai dan Relasi Kerja

Keanggotaan serikat sektor swasta telah turun dari 39% tahun 1958 menjadi 9% hari ini, persentase terendah sejak tahun 1901. Meski demikian, organisasi bisnis dituntut oleh hukum untuk mengakui serikat kerja dan tawar-menawar dengan mereka secara jujur jika karyawan organisasi ingin serikat merepresentasikan mereka. Di masa lampau, hubungan ini adalah cara hidup yang diterima bagi banyak pengusaha (organisasi). Akan tetapi, kebanyakan organisasi dewasa ini akan lebih suka lingkungan organisasi yang bebas serikat kerja. Ketika serikat buruh merepresentasikan pegawai organisasi, organisasi HR sering dirujuk sebagai relasi industri, yang menangani kerja tawar-menawar kolektif.

7. Riset Sumber Daya Manusia

Walaupun riset HR tidak berbeda dengan fungsi HRM berbeda, ini menyangkut semua area fungsional, dan laboratorium peneliti adalah keseluruhan lingkungan kerja. Misalnya, alasan bagi problem seperti absen berlebih atau keluhan berlebih mungkin tidak muncul. Akan tetapi, ketika problem demikian terjadi, riset HR sering dapat menyoroti sebab mereka dan solusi yang mungkin. Riset HR adalah kunci penting bagi mengembangkan angkatan kerja seproduktif dan sepuas mungkin.

E. Kinerja Pegawai

Pegawai merupakan asset utama organisasi dan mempunyai peran yang strategis didalam organisasi yaitu sebagai pemikir, perencana, dan pengendali aktivitas organisasi. Dengan motivasi kerja yang tinggi, pegawai akan bekerja lebih giat di dalam melaksanakan pekerjaannya. Sebaliknya dengan motivasi kerja yang rendah pegawai tidak mempunyai semangat bekerja, mudah menyerah, dan kesulitan dalam menyelesaikan pekerjaannya. Untuk menciptakan kinerja yang tinggi, dibutuhkan adanya peningkatan kerja yang optimal dan mampu mendayagunakan potensi Sumber Daya Manusia yang dimiliki oleh pegawai guna menciptakan tujuan organisasi. Kinerja mengacu pada prestasi kerja pegawai diukur berdasarkan standar atau kriteria yang telah ditetapkan organisasi. Pengelolaan untuk mencapai kinerja pegawai yang sangat tinggi terutama untuk meningkatkan kinerja organisasi secara keseluruhan (Yanti, dkk. 2010: 1-2).

Para ilmuwan mendefinisikan instansi yang sehat sebagai instansi yang budaya, iklim dan praktek-praktek kerjanya mampu menciptakan lingkungan yang mendukung kesehatan dan keselamatan pegawai dan juga efektifitas instansi. Suatu lingkungan kerja yang aman dan nyaman dapat meningkatkan kinerja pegawai dan sebaliknya lingkungan kerja yang kurang aman dan nyaman dapat menurunkan kinerja pegawai. Manusia selalu berperan aktif dalam setiap kegiatan instansi yaitu sebagai perencana, pelaku dan penentu terwujudnya tujuan instansi, sehingga menjadikan manusia sebagai asset yang harus ditingkatkan efisiensi dan produktifitasnya (Amanah, 2012: 3).

Kinerja dalam bahasa indonesia sebenarnya terjemahan secara bebas dari kata "*performance*". Kinerja dalam arti yang agak terbatas sering digunakan untuk mengukur pencapaian kerja seseorang seperti tugas yang diberikan kepada seseorang dalam organisasi. Dalam hal ini sebenarnya terdapat hubungan yang erat antara kinerja perorangan (*individual performance*) dengan kinerja lembaga (*corporate performance*). Dengan kata lain, bila kinerja pegawai baik, maka kemungkinan besar kinerja perusahaan juga baik. Istilah kinerja berasal dari kata *Job Performance* atau *Actual Performance* (prestasi kerja atau prestasi sesungguhnya yang dicapai oleh seseorang). Pengertian kinerja (prestasi kerja) merupakan hasil kerja secara kualitas dan kuantitas yang dicapai oleh seorang pegawai dalam melaksanakan tugasnya sesuai dengan tanggung jawab yang diberikan kepadanya.

Secara definitive Bernardin dan Russel, menjelaskan kinerja merupakan catatan out come yang dihasilkan dari fungsi pegawai tertentu atau kegiatan yang

dilakukan selama periode waktu tertentu. Kinerja pada dasarnya adalah apa yang dilakukan atau tidak dilakukan pegawai sehingga mereka mempengaruhi seberapa banyak mereka memberi kontribusi kepada instansi atau organisasi termasuk kualitas pelayanan yang disajikan (Surya, 2010: 54).

Pelayanan yang disajikan (Surya, 2010: 54). Definisi kinerja menurut Mangkunegara, (2001) Kinerja adalah hasil kerja secara kualitas dan kuantitas yang dicapai oleh seorang pegawai dalam melaksanakan tugasnya sesuai dengan tanggung jawab yang diberikannya. Kinerja adalah hasil kerja secara kualitas dan kuantitas yang dicapai oleh seorang pegawai dalam melaksanakan tugasnya sesuai dengan tanggung jawab yang diberikan kepadanya Anwar Prabu (2009). Sedangkan menurut Mangkunegara (2004), kinerja adalah hasil kerja secara kualitas dan kuantitas yang dicapai oleh seorang pegawai dalam melaksanakan tugasnya sesuai dengan tanggung jawab yang diberikan kepadanya.

Kinerja adalah hasil kerja secara kualitas dan kuantitas yang dicapai oleh seorang pegawai dalam melaksanakan tugasnya sesuai dengan tanggung jawab yang diberikan kepadanya. Kinerja juga merupakan suatu fungsi dari motivasi dan kemampuan untuk menyelesaikan tugas atau pekerjaan seseorang sepatutnya memiliki derajat kesediaan dan tingkat kemampuan tertentu. Kinerja pegawai merupakan suatu hal yang sangat penting dalam upaya perusahaan untuk mencapai tujuannya (Yanti, dkk. 2010: 8).

Menurut Yanti, dkk (2010: 9), terdapat beberapa jenis-jenis penilaian kinerja yaitu:

1. Penilaian hanya oleh atasan

2. Penilaian oleh kelompok lini
3. Penilaian oleh kelompok staf
4. Penilaian melalui keputusan komite
5. Penilaian berdasarkan peninjauan lapangan
6. Penilaian oleh bawahan dan sejawat

Menurut Sedarmayanti (2007: 196), pengukuran kinerja merupakan proses mencatat dan mengukur pencapaian pelaksanaan kegiatan dalam arah mencapai misi melalui hasil-hasil yang ditampilkan berupa produk, jasa, ataupun suatu proses. Setiap Organisasi biasanya cenderung tertarik pada pengukuran kinerja dalam aspek berikut:

1. Aspek Finansial
2. Kepuasan Pelanggan
3. Operasi Bisnis Internal
4. Kepuasan Pegawai
5. Kepuasan Komunitas
6. Waktu

Menurut Veithzal Rivai (2008: 324) metode untuk melakukan pengukuran kinerja pegawai yaitu pendekatan yang berorientasi pada:

1. Metode penilaian berorientasi pada masa lalu teknik-teknik penilaian ini meliputi:
 - a. Skala Peringkat (*rating Scale*)
 - b. Daftar pertanyaan (*checklist*)
 - c. Metode dengan pemilihan terarah (*For -ced Choice Methode*)

- d. Metode Peristiwa Kritis (*Critical Incident Methode*)
 - e. Metode Catatan Prestasi
2. Skala peringkat dikaitkan dengan tingkah laku (*behaviorally anchored rating scale = BARS*)
 3. Metode peninjauan lapangan (*Field Review Methode*)
 4. Tes dan observasi prestasi kerja (*Performance Test and Observation*)
 5. Pendekatan evaluasi komparatif (*Comparative Evaluation Approach*)
 6. Metode penilaian berorientasi masa depan metode ini meliputi:
 - a. Penilaian diri sendiri (*Self Appraisal*)
 - b. Manajemen berdasarkan sasaran (*Management By Objective*)
 - c. Penilaian secara psikologis
 - d. Pusat penilaian (*Assessment Center*)

Perkembangan perusahaan dipengaruhi oleh kinerja pegawai yang optimal, kinerja merupakan perwujudan kerja yang dilakukan oleh pegawai yang biasanya dipakai sebagai dasar penilaian terhadap pegawai atau organisasi. Kinerja yang baik merupakan langkah untuk tercapainya tujuan perusahaan. Sehingga perlu diupayakan usaha untuk meningkatkan kinerja.

Dimana dijelaskan dalam ayat Al-Quran Al-Ahqaaf/46:19:

وَلِكُلِّ دَرَجَةٍ مِّمَّا عَمِلُوا وَيُؤْتِيهِمْ أَعْمَالَهُمْ وَهُمْ لَا يُظَاهَمُونَ

Terjemahnya :

Dan bagi masing-masing derajat menurut apa yang telah mereka kerjakan dan agar Allah mencukupkan bagi mereka (balasan) pekerjaan-pekerjaan mereka sedang mereka tiada dirugikan. (*Quran Kemenag, n.d.*)

Tafsir as-Sa'di Syaikh Abdurrahman bin Nashir as-Sa'di, pakar tafsir abad 14 H 19. “Dan bagi masing-masing mereka,” dari orang-orang yang baik dan orang-orang yang jahat, “derajat-derajat menurut apa yang telah mereka kerjakan.” Artinya, masing-masing berdasarkan derajatnya dalam kebaikan dan kejahatan, tempat mereka di akhirat adalah berdasarkan amalan mereka. Karena itulah Allah berfirman, “Dan agar Allah mencukupkan bagi mereka (balasan) pekerjaan-pekerjaan mereka sedang mereka tiada dirugikan.” Keburukan mereka tidak ditambah sedikit pun dan kebaikan mereka tidak dikurangi sedikit pun. (As-Sa'di, n.d.)

Ayat diatas menjelaskan bahwasanya Allah pasti akan membalas setiap amal perbuatan manusia berdasarkan apa yang telah mereka kerjakan. Artinya jika seseorang melaksanakan pekerjaan dengan baik dan menunjukkan kinerja yang baik pula bagi organisasinya maka ia akan mendapat hasil yang baik pula dari kerjanya dan akan memberi keuntungan bagi organisasinya. Setiap manusia yang bekerja akan mendapatkan balasan yang sesuai dengan apa yang di kerjakannya. Seperti Allah swt akan meanaikkan derajat bagi mereka yang bekerja.

F. Kepemimpinan

Kepemimpinan merupakan bidang ilmu yang kompleks dan variatif. Kepemimpinan mudah diidentifikasi tetapi sulit untuk didefinisikan secara persis. Beberapa ahli kepemimpinan secara prinsip setuju bahwa kepemimpinan dapat didefinisikan sebagai proses mempengaruhi yang terjadi antara pemimpin dan para bawahannya. Adapun perbedaan antara pemimpin dan kepemimpinan,

pemimpin adalah individu yang melakukan proses mempengaruhi sebuah kelompok atau organisasi untuk mencapai sesuatu tujuan yang telah disepakati bersama, sedangkan kepemimpinan adalah sifat yang diterapkan individu yang bertindak sebagai pemimpin untuk mempengaruhi anggota kelompoknya untuk mencapai sasaran dan tujuan yang telah disepakati bersama. (Pasande, 2020)

Kepemimpinan telah dipelajari secara luas dalam berbagai konteks dan dasar teoritis. Dalam beberapa hal, kepemimpinan digambarkan sebagai proses, tetapi sebagian besar teori dan riset mengenai kepemimpinan fokus pada seorang figur untuk mendapatkan pemahaman yang lebih baik. Kepemimpinan secara tipikal didefinisikan sebagai sifat, kuantitas dan perilaku seorang pemimpin. Studi tentang kepemimpinan telah meluas lintas budaya, dekade dan dasar teoritis (Horner, 1997).

Kepemimpinan dijelaskan oleh kualitas internal yang dimilikinya sejak lahir (Bernard, 1926). Intinya adalah bahwa jika sifat-sifat yang membedakan para pemimpin dengan gaya pengikutnya dapat diidentifikasi, para pemimpin yang berhasil dapat dengan cepat dinilai kepemimpinannya (Tierney, 1999). Karakteristik kepribadian, fisik, dan mental diuji. Riset ini didasarkan pada pandangan bahwa pemimpin itu dilahirkan tidak diciptakan. Jadi, kunci sukses dalam mengidentifikasi orang-orang yang dilahirkan menjadi pemimpin besar adalah cukup sederhana. Meskipun banyak riset dihasilkan untuk mengidentifikasi sifat-sifat, belum ada jawaban yang jelas tentang sifat-sifat seperti apa yang secara konsisten dihubungkan dengan kepemimpinan yang besar (great leadership). Teori

sifat ini mengesampingkan faktor situasional dan lingkungan yang memainkan peran penting dalam menciptakan keefektifan seorang pemimpin (Horner, 1997).

Blake, Shepard dan Mouton (1964) mengembangkan model kepemimpinan dua faktor yang mirip dengan apa yang ditemukan dalam studi Michigan dan Ohio State. Mereka kemudian menambahkan variabel ketiga yaitu fleksibilitas. Menurut studi ini, manajer menunjukkan perilaku yang termasuk dalam dua kategori utama yaitu fokus pada tugas dan pada orang. Hasil riset ini bersifat deskriptif dan mampu membantu mengkategorikan pemimpin berdasarkan perilakunya. (Horner, 1997).

Pendekatan ketiga yang berkenaan dengan cara terbaik memimpin berhubungan dengan interaksi sifat, perilaku dan situasi dimana seorang pemimpin berada. teori-teori kontijensi berasumsi bahwa pengaruh satu variabel kepemimpinan adalah kontijen dengan satu variabel lainnya. Konsep ini membuka wacana baru bahwa kepemimpinan bisa jadi berbeda-beda tergantung pada situasi (Saal dan Knight, 1988). Berdasarkan ide ini pandangan yang realistik tentang kepemimpinan muncul. Meski beberapa kontijensi yang berbeda diidentifikasi dan dipelajari, hal ini tidak serta merta bisa diasumsikan bahwa satu teori adalah lebih valid dari yang lainnya.

Seiring makin berkembangnya riset tentang kepemimpinan, pandangan yang lebih luas tentang kepemimpinan muncul. Pandangan ini fokus pada budaya organisasi (Schein, 1985). Agar seorang pemimpin bisa efektif, masalah-masalah yang berhubungan dengan budaya harus diidentifikasi secara jelas. Sebagai contoh, salah satu aspek budaya adalah perubahan. Seorang pemimpin harus bisa

menyesuaikan diri dengan perubahan (yang tergantung pada budaya) ketika lingkungan berubah dan berkembang. Dalam sebuah studi ditemukan bahwa organisasi yang menolak perubahan dalam lingkungan eksternalnya akan mengalami kesulitan dibanding organisasi yang merespon perubahan secara positif (Baron, 1995).

Pimpinan memegang posisi kunci dalam sebuah organisasi. Oleh karena dalam melihat efektifitas sebuah organisasi harus dilihat seberapa jauh peran yang dimainkan pimpinan di dalamnya. Pimpinan harus dapat memecahkan persoalan-persoalan yang muncul dalam organisasi dengan cara penyelesaian yang cepat dan tepat dengan kecakapan dan kemampuannya untuk membina orang lain membentuk satu kesatuan kerja dan bersama-sama bawahan bekerja untuk mencapai kesuksesan.

Menurut Abi Sujak kepemimpinan adalah kemampuan mempengaruhi, menggerakkan, dan mengarahkan suatu tindakan pada diri seseorang atau sekelompok orang, untuk mencapai tujuan tertentu pada situasi tertentu (Abi Sujak, 2000 : 56). Kepemimpinan adalah upaya penggunaan jenis pengaruh bukan paksaan untuk memotivasi orang-orang mencapai tujuan tertentu (Jorkasih, 2001 : 91). Didalam kepemimpinan tercakup tiga faktor utama, yaitu kekuasaan (power), wewenang (authority) dan pengaruh (influence).

Dari pengertian diatas maka dapat disimpulkan bahwa kepemimpinan adalah kemampuan seorang pemimpin untuk mempengaruhi bawahan atau pegawai untuk bekerja sama melakukan suatu tindakan atau kegiatan yang berhubungan untuk mencapai tujuan yang diinginkan.

Kepemimpinan dapat dikelompokkan menjadi 3 macam pendekatan (T. Hani Handoko, 2000 : 35):

1. Pendekatan mendasarkan sifat-sifat (*traits*) yang mendasarkan kualitas yang diperlukan untuk menjadi pimpinan.
2. Pendekatan ini mempelajari perilaku (*behaviors*) yang diperlukan untuk menjadi pemimpin yang efektif. Pendekatan ini mempunyai anggapan bahwa seorang individu yang memiliki sifat-sifat tertentu atau memperagakan perilaku-perilaku tertentu akan muncul sebagai pemimpin dalam situasi kelompok apapun dimana dia berada.
3. Pendekatan situasional (*contingency*) yang berdasarkan atas faktor-faktor situasional, untuk menentukan seberapa besar efektifitas situasi gaya kepemimpinan yang tertentu.

Pendekatan dasar terhadap kepemimpinan dapat dikelompokkan menjadi dua, yaitu:

1. Pendekatan Sifat (*Trait Approach*)

Stogdill menyampaikan 5 macam pendekatan sifat kepemimpinan seseorang yaitu:

- a. Sifat fisik: tinggi, besar, kesehatan, penampilan fisik, dan lain-lain.
- b. Sifat intelegensia dan kemampuan: kemampuan untuk mempersatukan, berfikir konseptual, pembuatan rencana, dan lain-lain.
- c. Kepribadian: toleransi untuk berbuat baik terhadap orang lain.

- d. Hubungan dengan tugasnya: hasil kegiatan, inisiatif, dorongan dan lain-lain.
- e. Sifat sosial: kerjasama, kemampuan administrasi, ketrampilan interpersonal, dan lain-lain.

2. Pendekatan Penggunaan Wewenang

Berdasarkan pendekatan ini, dibedakan 3 macam pemimpin yaitu:

- a. Pemimpin yang otokratis adalah Pemimpin yang paling suka memerintah, menekan bawahan harus patuh, tidak memberikan kesempatan bawahan memberikan saran, sifatnya ingin menunjukkan kekuasaan dan merasa dirinya yang paling benar.
- b. Pemimpin yang tidak peduli. Pemimpin macam ini tidak memperhatikan hasil yang dicapai organisasi yang dipimpinnya dan tidak peduli terhadap bawahan.
- c. Pemimpin yang demokratis Pemimpin macam ini sangat memperhatikan bawahannya baik sebagai individu maupun kelompok bawahan diberi kesempatan untuk menyampaikan saran-saran, masukan-masukan atau pendapat-pendapat yang mungkin ada gunanya bagi pemimpin dalam mengambil keputusan (Ibnu Syamsi, 2001).

Untuk menjadi pemimpin yang ideal, pendekatan yang paling baik tentang kepemimpinan adalah yang integratif yang dengan hati-hati memperhatikan kekuatan pegawai dan disesuaikan dengan situasi dan kondisi supaya efektif dalam mencapai tujuan. Selain itu, manajemen budaya merupakan aspek penting

kepemimpinan. Manajemen budaya berhubungan dengan kemampuan pemimpin mengetahui dan memahami apa itu budaya organisasi, bagaimana mengubahnya agar sesuai dengan kebutuhan perusahaan. Baron (1995) menemukan dalam risetnya bahwa organisasi yang mencoba secara proaktif mengeksploitasi peluang-peluang baru dalam lingkungan eksternalnya akan mengalami perubahan budaya organisasi yang baik.

Baron (1995) juga menemukan bahwa meningkatnya manajer profesional dekade terakhir ini mensyaratkan peningkatan kemampuan kepemimpinan yang lebih tinggi untuk mengelola budaya yang efektif. Dengan kata lain, ketrampilan tambahan dibutuhkan pada diri pemimpin saat ini sehingga mereka akan dapat mengelola budaya organisasi. Bagian perubahan budaya yang ditemukan dalam riset ini terdiri dari : a) dorongan untuk memiliki tingkat fleksibilitas yang makin tinggi dan mengembangkan pemberdayaan pegawai serta otonomi pegawai. Pemimpin juga terlibat dalam mengelola budaya dengan memantapkan arah strategik secara eksplisit, mengkomunikasikan arah tersebut dan mendefinisikan visi, misi dan nilai organisasi

Istilah kepemimpinan di dalam perspektif Islam dapat dirujuk dari Al-Quran, antara lain: Pertama, Khalifah, merupakan pemimpin yang memikul amanah dan tanggung jawab untuk melaksanakan pemerintahan dan menegakkan kebenaran (Mohamad, Abdullah, & Mohamed Adnan, 2012), seperti dijelaskan Allah di dalam firman-Nya, kedua, Imam, sebagai pemimpin yang menjalankan tugas berdasarkan petunjuk Allah isyarat ini dapat dilihat di dalam Al-Quran, ketiga, Malik sebagai pemimpin yang berperang dan berjuang menegakkan agama

Allah dan keempat, Tankin, perkataan ini digunakan oleh Al-Quran untuk menunjukkan bahwa kekuasaan dan pengaruh telah diberikan kepada para pemimpin seperti Zulkarnain, Nabi Yusuf di Mesir, Nabi Muhammad saw, golongan ulama dan sebagainya

Dalam, Islam kepemimpinan identik dengan istilah khalifah yang berarti wakil. Pemakaian kata khalifah setelah Rasulullah saw sama artinya yang terkandung dalam perkataan “amir” atau pengusaha. Oleh karena itu kedua istilah dalam bahasa Indonesia disebut sebagai pemimpin formal. Selain kata khalifah disebut juga Ulil Amri yang satu akar dengan kata amir sebagaimana di atas. Kata Ulil Amri berarti pemimpin tertinggi dalam masyarakat Islam. Sebagaimana firman Allah swt dalam Surah An-Nisa/4:59 yang berbunyi:

يٰۤاَيُّهَا الَّذِيْنَ ءَامَنُوْا اَطِيعُوْا اللّٰهَ وَاَطِيعُوْا الرَّسُوْلَ وَاُوْلٰى الْاَمْرِ مِنْكُمْ فَاِنْ
 تَنَزَعْتُمْ فِيْ شَيْءٍ فَرُدُّوْهُ اِلَى اللّٰهِ وَالرَّسُوْلِ اِنْ كُنْتُمْ تُوْمِنُوْنَ بِاللّٰهِ وَالْيَوْمِ الْاٰخِرِ ذٰلِكَ
 خَيْرٌ وَّاَحْسَنُ تَاْوِيْلًا ﴿٥٩﴾

Terjemahnya :

Wahai orang-orang yang beriman! Taatilah Allah dan taatilah Rasul (Muhammad), dan Ulil Amri (pemegang kekuasaan) di antara kamu. Kemudian, jika kamu berbeda pendapat tentang sesuatu, maka kembalikanlah kepada Allah (Al-Quran) dan Rasul (sunnahnya), jika kamu beriman kepada Allah dan hari kemudian. Yang demikian itu lebih utama (bagimu) dan lebih baik akibatnya. (*Quran Kemenag*, n.d.)

Tafsir Al-Wajiz Syaikh Prof. Dr. Wahbah az-Zuhaili, pakar fiqih dan tafsir negeri Suriah 59. Wahai orang-orang mukmin, taatlah kepada Allah dalam apa yang diturunkanNya dalam Al-Quran, taatlah kepada rasulullah dalam sesuatu

yang tercantum dalam sunnah dengan tegas, dan taatlah kepada ulama' yang memerintahkan kebaikan, serta para pemimpin dan orang yang punya otoritas dalam perkara yang mereka perintahkan berupa ketaatan kepada Allah dan kebaikan yang bersifat umum terkait masalah keduniaan. Ketika kalian berselisih dalam hal yang terkait urusan agama dan dunia, maka kembalikanlah perkara tersebut kepada Al-Quran dan sunnah yang suci, jika kalian benar-benar beriman kepada Allah dan hari akhir, yaitu sesungguhnya hal itu merupakan tindakan orang yang beriman. Dan mengembalikan perkara tersebut kepada Al-Quran dan sunnah itu lebih baik bagi kalian di sisi Tuhan, dan merupakan tempat rujukan paling baik daripada kalian mengembalikannya kepada hawa nafsu kalian. Ayat ini turun untuk Abdullah bin Hudzafah yang diutus Rasulullah saw secara rahasia. (*Tafsir Al-Wajiz Syaikh Prof. Dr. Wahbah Az-Zuhaili, 1996*)

Ayat diatas bermakna Pemimpin dalam sebuah organisasi memiliki peranan penting dalam mengarahkan dan mempengaruhi para bawahannya serta bawahannya harus dapat melaksanakan amanahnya. Tanpa adanya orang yang mengatur dan mengarahkan suatu organisasi niscaya organisasi tersebut dapat mencapai tujuannya sesuai dengan visi dan misinya. Oleh sebab itu, diperlukan figur seorang pemimpin untuk dapat mengelola dan mengatur organisasi untuk mencapai tujuan-tujuannya.

Setiap kepemimpinan selalu menggunakan power atau kekuatan. Kekuatan yang dimaksud dalam hal ini adalah kemampuan seseorang dalam mempengaruhi orang lain. Kemampuan pemimpin untuk membina hubungan baik, komunikasi dan interaksi dengan para bawahan dan seluruh elemen perusahaan. Kemampuan

adalah persyaratan mutlak bagi seorang pemimpin dalam membina komunikasi untuk menjalankan perusahaan sehingga akan terjadi kesatuan pemahaman. Selain itu dengan kemampuan kepemimpinan akan memungkinkan seseorang pemimpin untuk mempengaruhi bawahannya agar mereka mau menjalankan segala tugas dan tanggung jawab dengan jujur, amanah, ikhlas, dan profesional.

Dalam Islam sendiri di dalam sejarah mengalami pasang surut pada sistem kepemimpinannya. Hal ini dikarenakan kurangnya pemahaman pemimpinnya terhadap masa depan mengenai bagaimana mengatur strategi dalam memanfaatkan potensi yang dimiliki oleh umat dalam segala posisi kehidupan untuk menentukan langkah sejarah. Untuk itu kepemimpinan sangatlah mempengaruhi bagi kesejahteraan umat, apakah akan mencapai suatu kejayaan atau bahkan suatu kemunduran. Karena bukan rahasia umum lagi bahwa Islam pernah mencapai suatu masa kejayaan ketika abad-abad perkembangan awal Islam.

Dalam Islam seseorang yang menjadi pemimpin haruslah memenuhi enam persyaratan, yaitu:

- a. Mempunyai kekuatan, kekuatan yang dimaksudkan disini adalah kemampuan dan kapasitas serta kecerdasan dalam menunaikan tugastugas.
- b. Amanah, yakni kejujuran, dan kontrol yang baik.
- c. Adanya kepekaan nurani yang dengannya diukur hak-hak yang ada.
- d. Profesional, hendaknya dia menunaikan kewajiban-kewajiban yang dibebankan padanya dengan tekun dan profesional.

- e. Tidak mengambil kesempatan dari posisi atau jabatan yang sedang didudukinya.
- f. Menempatkan orang yang paling cocok dan pantas pada satu-satu jabatan.

G. *Kualitas Sumber Daya Manusia*

Sumber Daya Manusia adalah kesatuan tenaga manusia yang ada dalam organisasi dan bukan sekedar penjumlahan karyawan-karyawan yang ada. Menurut Willey (2002,3) mendefinisikan bahwa “ Sumber daya manusia merupakan pilar penyangga utama sekaligus penggerak roda organisasi dalam usaha mewujudkan visi dan misi serta tujuan dari organisasi tersebut. Memiliki kemampuan menggunakan fakta dasar ini terkait dengan upaya pencapaian tujuan pemerintahan daerah. Pegawai dapat melihat, memahami dan kemudian menggunakan fakta dasar yang ada didaerahnya. Fakta dasar yang ada terkait dengan kondisi yang ada sebelum pemberian otonomi daerah baik kondisi masyarakat yang ada, potensi sumber daya pegawai maupun sumber daya alam yang dimiliki daerahnya. Untuk mencapai tingkat kualitas yang tinggi sumber daya pegawai dituntut memiliki pengetahuan profesional yang relevan dengan bidang masing-masing, baik pengetahuan teknis oprasional maupun manajerial.

Pegawai pemerintah daerah yang menyelenggarakan pemerintahan daerah juga dituntut peka terhadap peristiwa yang terjadi. Pada era reformasi dan dalam situasi dan kondisi global saat ini, perubahan demi perubahan sangat cepat terjadinya. Perubahan yang terjadi akan segera direspon oleh pegawai yang cepat tanggap serta peka terhadap peristiwa.

Pegawai yang memiliki kemampuan sosial artinya adalah bagaimana mereka berkomunikasi, bernegosiasi, memecahkan konflik, dengan menggunakan kewenangan dan kekuasaan. Sedangkan pegawai yang memiliki daya tahan emosi dapat mengendalikan diri dengan pemahaman yang luas dalam situasi yang menekan dan menimbulkan ketegangan emosi.

Pegawai yang proaktif, kreatif dan cerdas adalah mereka yang melihat pekerjaan lebih mendalam, berdedikasi dan bertanggungjawab serta memiliki rasa (feeling) atas misi. Ia juga mampu mengatasi situasi dengan respon-respon baru yang unik, pandangan yang luas untuk mengenali masalah dengan cepat, memikirkan beberapa hal dalam sekali waktu, berpindah dengan cepat dari satu masalah/ situasi ke masalah/ situasi yang lain, melihat dengan cepat keseluruhan masalah, dan berpikir seperti orang lain pikirkan.

Pegawai yang berkualitas adalah mereka yang memiliki kebiasaan belajar yang seimbang. Sebagai pembelajar mereka mengambil alih tanggung jawab untuk mencari kebenaran dari apa yang dipelajari, sanggup berpikir abstrak dan kongkrit serta memiliki pemikiran yang praktis sementara Werther dan Davis (1996), menyatakan bahwa sumber daya manusia adalah pegawai yang siap, mampu dan siaga dalam mencapai tujuan-tujuan organisasi. Sebagaimana dikemukakan bahwa dimensi pokok sisi sumber daya adalah kontribusinya terhadap organisasi, sedangkan dimensi pokok manusia adalah perlakuan kontribusi terhadapnya yang pada gilirannya akan menentukan kualitas dan kapabilitas hidupnya.

Sumber daya manusia dapat dikategorikan dalam dua aspek, yaitu aspek kuantitas dan kualitas. Kuantitas menyangkut jumlah sumber daya manusia (penduduk) yang ada dalam suatu organisasi. Kuantitas sumber daya manusia dalam organisasi menjadi kurang penting kontribusinya apabila tidak ditunjang dengan kualitas yang baik, bahkan akan menjadi beban dalam pembangunan dan perkembangan suatu organisasi. Kualitas yang menyangkut mutu sumber daya manusia yang menyangkut masalah kemampuan, baik kemampuan fisik (kesehatan) maupun kemampuan non fisik (yang menyangkut kemampuan bekerja, berpikir, mental, dan keterampilan keterampilan lainnya) oleh sebab itu untuk kepentingan akselerasi suatu pembangunan dan pengembangan di bidang apapun, maka peningkatan kualitas sumber daya manusia menjadi suatu syarat utama.

Dalam era global seperti sekarang ini, persaingan antar negara, kelompok dan individu akan semakin ketat. Kita tidak mungkin dapat menghindari persaingan tersebut. Hanya sumber daya manusia yang berkualitaslah yang mampu mengambil posisi dan mengambil peran di masyarakat global dunia. Dalam persaingan ini seandainya umat Islam tidak mengoptimalkan kemampuan dirinya, maka peran sebagai khalifah Allah di muka bumi ini jelas tidak akan mampu diembannya. Kita harus bisa mengingat kembali dan merenungi posisi serta kedudukan kita sebagai umat Islam, yang disebut oleh Al-quran sebagai sebaik-baik ciptaan dan paling mulia.

Ayat yang menjadi rujukan tentang kualitas sumber daya manusia adalah Q.S Al-Qashash/28:26 yang berbunyi:

قَالَتْ إِحَدُهُمَا يَتَأْتِ اسْتَجْرَهُ إِنَّ خَيْرَ مَنِ اسْتَجَرْتُ الْقَوِيُّ الْأَمِينُ ﴿١١﴾

Terjemahnya:

Salah seorang dari kedua wanita itu berkata: "Ya bapakku ambillah ia sebagai orang yang bekerja (pada kita), karena sesungguhnya orang yang paling baik yang kamu ambil untuk bekerja (pada kita) ialah orang yang kuat lagi dapat dipercaya (*Quran Kemenag*, 2021).

(Salah seorang dari kedua wanita itu berkata) yakni wanita yang disuruh menjemput Nabi Musa yaitu yang paling besar atau yang paling kecil ("Ya bapakku! Ambillah dia sebagai orang yang bekerja pada kita) sebagai pekerja kita, khusus untuk menggembalakan kambing milik kita, sebagai ganti kami (karena sesungguhnya orang yang paling baik yang kamu ambil untuk bekerja pada kita ialah orang yang kuat lagi dapat dipercaya") maksudnya, jadikanlah ia pekerja padanya, karena dia adalah orang yang kuat lagi dapat dipercaya. Lalu Nabi Syuaib bertanya kepada anaknya tentang Nabi Musa. Wanita itu menceritakan kepada bapaknya semua apa yang telah dilakukan oleh Nabi Musa, mulai dari mengangkat bata penutup sumur, juga tentang perkataannya, "Berjalanlah di belakangku". Setelah Nabi Syuaib mengetahui melalui cerita putrinya bahwa ketika putrinya datang menjemput Nabi Musa, Nabi Musa menundukkan pandangan matanya, hal ini merupakan pertanda bahwa Nabi Musa jatuh cinta kepada putrinya, maka Nabi Syuaib bermaksud mengawinkan keduanya. (*Tafsir Al-Jalalain (Jalaluddin Al-Mahalli Dan Jalaluddin as-Suyuthi). Al-Quran Surah Al-Baqarah Ayat 11-12, n.d.*)

Makna dari ayat ini adalah mengajarkan bahwa agar dalam upaya rekrutmen dan membangun SDM, memperhatikan standard mutu “kuat dan amanah”. Indikatornya secara teknis tergantung bagaimana kita memformatnya. Al-Quran hanya menyuguhkan ajaran dan nilai. Kita yang bertanggung jawab meingimplementasikannya. Yang pasti Nabi Musa dipilih oleh Syu’aib dan putrinya untuk menjadi pekerja, karena ia memiliki kualitas SDM yang hebat, baik aspek psikologis, fisik, khususnya dalam aspek amanah dan spiritualnya.

H. *Soft skills*

Pengertian *softskills* yaitu “*Soft skills is a sociological term relating to a person’s “EQ” (Emotional Intelligence Quotient), the cluster of personality traits, social graces, communication, language, personal habits, friendliness, and optimism that characterize relationships with other people. Soft skills complement hard skills (part of a person’s IQ), which are the occupational requirements of a job and many other activities.*”

Softskills adalah sebuah istilah kemasyarakatan atau sosiologi untuk menunjukkan tingkat EQ seseorang, yang terdiri dari kelompok sifat kepribadian, diterima oleh masyarakat, komunikasi, bahasa, kebiasaan seseorang, keramahan, dan optimisme yang mencirikan hubungan dengan orang lain. *Soft skills* merupakan komplemen dari *hardskills* (IQ seseorang) yang merupakan syarat dari sebuah pekerjaan. *Soft skills* merupakan keterampilan dan kecakapan hidup, baik dengan diri sendiri, berkelompok atau bermasyarakat serta dengan Sang Pencipta. Secara garis besar *soft skills* merupakan gabungan kemampuan intrapersonal dan kemampuan interpersonal (Purnami, 2013: 99)

Konsep tentang *soft skills* sebenarnya merupakan pengembangan dari konsep yang selama ini kita kenal dengan istilah kecerdasan emosional (*emotional intelligence*). Tingkat IQ atau kecerdasan intelektual seseorang umumnya tetap, sedangkan EQ atau kecerdasan emosi dapat terus ditingkatkan. *Soft skills* merupakan keterampilan dan kecakapan hidup, baik untuk sendiri, berkelompok, atau bermasyarakat, serta dengan sang pencipta. Selebihnya dengan mempunyai *soft skills* membuat keberadaan seseorang akan semakin terasa di masyarakat. Keterampilan akan berkomunikasi, keterampilan emosional, keterampilan bahasa, keterampilan berkelompok, memiliki etika dan moral, santun, dan keterampilan spiritual. *Soft skills* adalah kunci menuju hidup yang lebih baik, sahabat lebih banyak, sukses lebih besar, kebahagiaan yang lebih luas, tidak punya nilai, kecuali diterapkan dalam kehidupan sehari-hari baru bernilai. *Soft skills* yang dimiliki oleh setiap orang dengan jumlah dan kadar yang berbeda-beda yang dipengaruhi oleh kebiasaan berfikir, berkata, bertindak dan bersikap (Aji, 2013: 11).

Secara garis besar *soft skills* digolongkan dalam dua kategori yaitu kemampuan seseorang dalam mengatur dirinya sendiri (*intrapersonal skill*) dan kemampuan seseorang dalam berhubungan dengan orang lain (*interpersonal skill*) yang termasuk dalam *interpersonal skill* adalah ketrampilan komunikasi, ketrampilan motivasi, ketrampilan kepemimpinan, ketrampilan *self marketing*, ketrampilan presentasi, kesadaran politik, memanfaatkan keberagaman, orientasi pelayanan, empati, manajemen konflik dan kerjasama tim. Sedangkan *intrapersonal skill* terdiri dari transformasi karakter, transformasi keyakinan, manajemen perubahan, manajemen stress, manajemen waktu, proses berpikir

kreatif, tujuan pengaturan dan tujuan hidup, percaya diri, penilaian sifat, diri dan preferensi, kesadaran emosional, kelayakan dan proaktif. (Widiastuti, 2003)

Ayat yang menjadi rujukan tentang *soft skills* adalah Q.S Al-‘Alaq/96:1-5 yang berbunyi:

أَقْرَأْ بِاسْمِ رَبِّكَ الَّذِي خَلَقَ ﴿١﴾ خَلَقَ الْإِنْسَانَ مِنْ عَلَقٍ ﴿٢﴾ أَقْرَأْ وَرَبُّكَ الْأَكْرَمُ ﴿٣﴾
الَّذِي عَلَّمَ بِالْقَلَمِ ﴿٤﴾ عَلَّمَ الْإِنْسَانَ مَا لَمْ يَعْلَمْ ﴿٥﴾

Terjemahnya:

Bacalah dengan (menyebut) nama Tuhanmu yang menciptakan. Dia telah menciptakan manusia dari segumpal darah. Bacalah, dan Tuhanmulah Yang Maha Pemurah, yang mengajar (manusia) dengan perantara kalam. Dia mengajar kepada manusia apa yang tidak diketahuinya. (Quran.kemenag.go.id, 2020).

Hai Muhammad, awalilah bacaanmu dengan nama Tuhanmu. Pendapat lain mengatakan: yakni bacalah dengan meminta pertolongan dengan namaNya. Yang menciptakan, Dia telah menciptakan manusia dari segumpal darah Berawal dari air mani, kemudian dengan kuasa Allah menjadi segumpal darah yang membeku. (Zubdatut Tafsir). Mulailah wahai Muhammad bacaan Al-Quranmu dengan menyebut nama Tuhanmu, atau meminta pertolongan kepadaNya, yaitu Dzat yang Maha menciptakan segala sesuatu. Penciptaan adalah nikmat yang paling awal. Dia menciptakan manusia dari segumpal darah, yaitu gumpalan darah yang memadat (Tafsir al-Wajiz). sebagai penegas “Iqra” yang pertama. Kamu percaya dan meyakini bahwa Tuhanmu adalah yang Maha mulia di antara orang-orang mulia. Diantara kemuliaannya adalah menjadikanmu bisa membaca, sedangkan engkau adalah nabi yang Ummi (tidak bisa membaca) (Tafsir al-Wajiz). (Yang mengajar (manusia) dengan perantaran

kalam) Yakni mengajarkan manusia menulis dengan pena. Allah mengawali dakwah Islam dengan seruan dan ajakan untuk membaca dan menulis, karena di dalamnya terkandung manfaat yang sangat besar. (Zubdatut Tafsir). Bacalah (wahai nabi), apa yang diturunkan kepadamu, dengan mengawalinya dengan menyebut nama tuhanmu yang esa dalam penciptaan. Yang menciptakan manusia dari segumpal daging kental yang merah. Bacalah (wahai nabi) apa yang diturunkan kepadamu, sesungguhnya kebaikan tuhanmu banyak, kemurahan NYA melimpah, Yang mengajari makhluk Nya menulis dengan pena, Mengajari manusia apa yang belum diketahuinya, dan memindahkannya dari kegelapan kebodohan menuju cahaya ilmu. (Tafsir al-Muyassar). kalinya hingga benar-benar aku kepayahan, lalu melepaskan aku dan berkata, "Bacalah!" Aku menjawab, "Aku bukanlah orang yang pandai membaca." Malaikat itu kembali mendekapku untuk ketiga kalinya hingga aku benar-benar kepayahan, lalu dia melepaskan aku dan berkata: Bacalah dengan (menyebut) nama Tuhanmu Yang Menciptakan. (Al-'Alaq: 1) sampai dengan firman-Nya: apa yang tidak diketahuinya. (Al-'Alaq: 5)(*Surah Al-Alaq Ayat 1-5 Arab, Latin, Terjemahan Arti Bahasa Indonesia, n.d.*)

Makna dari ayat ini adalah perintah untuk membaca. Membaca tidak hanya ditujukan kepada Nabi Muhammad saw, tetapi juga kepada seluruh umatnya. Seakan-akan Allah menyatakan: "Wahai Muhammad dan umat manusia, bacalah, bacalah, dan bacalah, baik yang tertulis dan yang tidak tertulis, yang ada di hadapanmu dan yang ada di sekitarmu, dengan menyebut dan mengingat nama Tuhanmu, yang memberi kehidupan kepadamu, yang mengatur segala urusanmu,

yang memberi rahmat kepadamu, dan yang mematikanmu, yang telah menciptakan dirimu, menciptakan manusia seluruhnya, dan yang telah menciptakan alam ini seluruhnya, baik yang ada di langit maupun yang ada di bumi ini. Apa yang diturunkan kepadamu, sesungguhnya kebaikan tuhanmu banyak, kemurahanNya melimpah, Yang mengajari makhlukNya menulis dengan pena, Mengajari manusia apa yang belum diketahuinya, dan memindahkannya dari kegelapan kebodohan menuju cahaya ilmu. (Tafsir al-Muyassar). (Tafsir Surah Al-'Alaq, Ayat 1-5, n.d.)

Belajar merupakan proses dalam diri individu yang berinteraksi dengan lingkungan untuk mendapatkan perubahan dalam perilakunya. Belajar adalah aktivitas mental/psikis yang berlangsung dalam interaksi aktif dengan lingkungan yang menghasilkan perubahan-perubahan dalam pengetahuan, keterampilan dan sikap. Perubahan itu diperoleh melalui usaha (bukan karena kematangan), menetap dalam waktu yang relatif lama dan merupakan hasil pengalaman (Purwanto, 2009: 38).

Soft skills dapat diamati melalui unjuk kerja, seperti kemampuan berbicara yang mencerminkan ide dan informasi, ataupun menjelaskan suatu topik dengan jelas, mudah dalam memahami topik yang belum dikenal, mampu berinteraksi dan bekerja secara kooperatif dalam kelompok. Seseorang dengan penguasaan *soft skills* yang baik akan mencerminkan kemampuan yang melebihi dari kapasitas sebagai tenaga kerja. Kemampuan ini muncul dikarenakan yang bersangkutan secara mandiri mampu menggerakkan proses-proses internal untuk terus belajar, berusaha, dan menemukan sesuatu yang memberi keuntungan bagi pekerjaannya

ataupun bagi pengembangan diri. Sehingga dengan demikian, *soft skills* penting untuk dikuasai karena diperlukan oleh seseorang untuk mengembangkan dirinya dalam melakukan pekerjaan (Hamida, 2012: 144).

Soft skills merupakan kompetensi yang bersifat nonteknis yang menunjuk pada karakteristik kepribadian. Hal tersebut tampak pada perilaku seseorang, baik saat berinteraksi dalam situasi sosial, kemampuan berbahasa, kebiasaan diri, ataupun sifat-sifat penting untuk mendukung perilaku optimis. *Soft skills* sebagai kemampuan seseorang untuk memotivasi diri dan menggunakan inisiatifnya, mempunyai pemahaman tentang apa yang dibutuhkan untuk dilakukan dan dapat dilakukan dengan baik, berguna untuk mengatasi persoalan kecil yang muncul secara tiba-tiba dan terus dapat bertahan bila problem tersebut belum terselesaikan, dengan demikian, *soft skills* merupakan kekuatan diri untuk berubah ataupun untuk mengatasi berbagai persoalan kerja (Hamida, 2012: 144).

Berdasarkan pendapat beberapa para ahli, maka peneliti menggunakan pengukuran *soft skills* yang dikemukakan Sharma (2011: 21) terdapat lima indikator untuk mengukur *soft skills*:

1. Kemampuan komunikasi adalah bagian terpenting dari pekerjaan, karena dengan komunikasi pegawai dapat mengekspresikan perasaan dan mengungkapkan ide serta pemikirannya. Melalui komunikasi pegawai dapat berinteraksi dengan baik dengan pegawai lainnya, dengan kata lain komunikasi adalah sebagai proses dua arah yang melibatkan seseorang yang memberi pesan dan orang lain yang menerima dan bertindak laku sesuai pesan tersebut.

Adapun tujuan komunikasi yaitu untuk mengungkapkan keinginan, mengekspresikan perasaan dan bertukar informasi (Bondy, 2002: 25).

2. Kecerdasan emosional memiliki peran penting di tempat kerja, kecerdasan emosional mengandung aspek-aspek yang sangat penting yang dibutuhkan dalam bekerja. Seperti kemampuan memotivasi diri sendiri, mengendalikan emosi, mengenali emosi orang lain, mengatasi frustrasi, mengatur suasana hati, dan faktor-faktor penting lainnya. Jika aspek-aspek tersebut dapat dimiliki dengan baik oleh setiap pegawai dalam bekerja, maka akan membantu mewujudkan kinerja yang baik. Dengan demikian dapat terlihat jelas bahwa kecerdasan emosional berpengaruh pada kinerja pegawai (Goleman, 2000:27).
3. Keterampilan berpikir dan menyelesaikan masalah, adalah kemampuan untuk mengidentifikasi dan menganalisis masalah dalam situasi sulit dan melakukan justifikasi untuk memahami seseorang dan mengakomodasikan ke dalam suasana kerja yang beragam. Keterampilan berpikir adalah memunculkan dan mengembangkan gagasan baru, ide baru sebagai pengembangan dari ide yang telah lahir sebelumnya dan keterampilan untuk memecahkan masalah secara divergen (dari berbagai sudut pandang). Keterampilan berpikir yang diukur mencakup empat aspek yaitu: *fluency* (berpikir lancar), *flexibility* (berpikir luwes), *originality* (orisinalitas berpikir), dan *elaboration* (penguraian) (William, 2002:88-91).
4. Etika adalah aturan normative yang mengandung sistem nilai dan prinsip moral yang merupakan pedoman bagi pegawai dalam melaksanakan tugas pekerjaannya dalam perusahaan. Agregasi dari perilaku pegawai yang

beretikan kerja merupakan gambaran etika kerja pegawai dalam perusahaan. Karena itu etika kerja pegawai secara normatif diturunkan dari etika bisnis. Bahkan dia diturunkan dari perilaku etika pihak manajemen.

5. Keterampilan kepemimpinan adalah faktor yang sangat penting dalam menentukan pencapaian tujuan yang telah ditetapkan oleh perusahaan. Kepemimpinan merupakan titik sentral dan penentu kebijakan dari kegiatan yang akan dilaksanakan dalam perusahaan. Keterampilan kepemimpinan adalah kemampuan untuk mempengaruhi suatu kelompok untuk mencapai tujuan, dimana sekumpulan dari serangkaian kemampuan dan sifat-sifat kepribadian, termasuk didalamnya kewibawaan untuk dijadikan sebagai sarana dalam rangka meyakinkan yang dipimpinnya agar mereka mau dan dapat melaksanakan tugas-tugas yang dibebankan kepadanya dengan rela, penuh semangat, ada kegembiraan batin, serta merasa tidak dipaksa (Purwanto, 2002: 27).

I. Keterkaitan Variabel

1. Hubungan kepemimpinan terhadap kinerja pegawai Aparatur Sipil Negara pada Sekretariat Daerah Kabupaten Jeneponto

Sejalan dengan teori Robbins dan Judge, teori kepemimpinan berdasarkan sifat, mempertimbangkan kualitas dan karakteristik pribadi yang membedakan pemimpin dan bukan pemimpin. Keberhasilan seorang pemimpin ditentukan oleh kepribadian baik secara fisik maupun psikologis. (Dr. H. Bukman Lian, M.M., 2017)

Pemimpin merupakan sosok yang menjadi contoh bagi seluruh

pegawainya, dimana sifat kepemimpinannya berperan untuk, memutuskan, mengarahkan dan mengawasi pegawainya. Sehingga sifat kepemimpinannya akan sangat berpengaruh dalam upaya meningkatkan kinerja pegawai yang tinggi,.

2. Hubungan kualitas sumber daya manusia berpengaruh terhadap kinerja pegawai Aparatur Sipil Negara pada Sekretariat Daerah Kabupaten Jeneponto

Teori *Human Resources Management* (HRM) merupakan sebuah proses pengembangan keahlian seseorang melalui pengembangan organisasi, personel training, dan pengembangan dengan tujuan untuk meningkatkan performa (Swanson, 1995).

Pada Sekretariat Daerah Kabupaten Jeneponto, pegawai memiliki tingkat kesadaran kerja yang baik dengan kompetensi yang dimilikinya, namun ketika pegawai sulit mengotrol pekerjaannya maka akan sulit menerapkan prinsip disiplin kerja, dan kadang menentang aturan-aturan formal yang berlaku. Hal ini menandakan bahwa masih harusnya ditingkatkannya kualitas para pegawai.

Hal ini sejalan dengan penelitian Lidia Andiani, (2020) Pengaruh Kualitas Sumber Daya Manusia Terhadap Kinerja Pegawai (Studi Kasus Pada Sentra Produksi Kopi Lokal “Jaran Goyang” Di Desa Wisata Adat Kemiren Kabupaten Banyuwangi) hasil analisis menunjukkan Tujuan perusahaan untuk mengetahui kualitas sumber daya manusia secara simultan dan parsial berpengaruh Kinerja Pegawai kopi lokal “Jaran Goyang” di Desa Wisata Kemiren Kabupaten Banyuwangi

3. Hubungan *Soft skills* memoderasi hubungan kepemimpinan terhadap kinerja pegawai Aparatur Sipil Negara pada Sekretariat Daerah Kabupaten Jeneponto

Teori Emosional Quotient (EQ) Mayer & Salovey mengatakan himpunan bagian dari kecerdasan sosial yang melibatkan kemampuan memantau perasaan sosial yang melibatkan kemampuan pada orang lain, memilah- milah semuanya dan menggunakan informasi ini untuk membimbing pikiran dan tindakan.

Kurangnya keterampilan sosial dan masih kurangnya kecerdasan emosional pada pegawai sehingga mempengaruhi kinerja dari pegawai kelurahan . Hal ini sejalan dengan penelitian Novia Lucas Cahyadi Lie, Dr. Noviaty Kresna Darmasetiawan, S.Psi., M.Si “pengaruh *soft skills* terhadap kesiapan kerja menghadapi masyarakat ekonomi asean pada mahasiswa s1 fakultas bisnis dan ekonomika universitas surabaya” hasil pengujian menunjukkan *soft skills* memiliki pengaruh yang signifikan terhadap kesiapan kerja dalam menghadapi MEA pada mahasiswa S1 Fakultas Bisnis dan Ekonomika Universitas Surabaya. Pengaruh yang ditimbulkan bersifat positif yang berarti bahwa semakin tinggi *soft skills* yang dimiliki maka akan semakin tinggi pula Calyptra. Tingkat kesiapan kerja dalam menghadapi MEA pada mahasiswa S1 Fakultas Bisnis dan Ekonomika Universitas Surabaya.(Novia Lucas Cahyadi Lie, Dr. Noviaty Kresna Darmasetiawan, S.Psi., 2017)

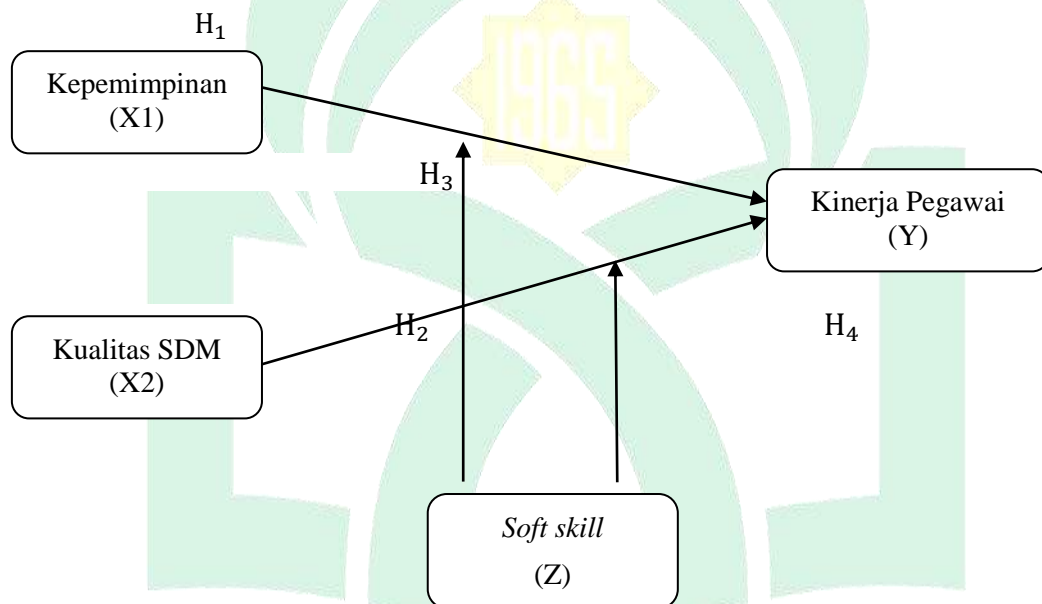
4. Hubungan *Soft skills* memoderasi hubungan kualitas sumber daya manusia terhadap kinerja pegawai Aparatur Sipil Negara pada Sekretariat Daerah Kabupaten Jeneponto

Untuk meningkatkan kinerja pegawai agar lebih optimal yang harus dilakukan oleh manajemen adalah memotivasi kerja para pegawainya karena motivasi kerja memiliki pengaruh total yang paling besar terhadap kinerja pegawai dibanding pengaruh total kepemimpinan, kompetensi kerja atau komitmen kerja. *Soft skills* juga berperan positif memperkuat hubungan sumber daya organisasi dengan mutu pelayanan. Unsur integritas kerja para pegawai yang merupakan unsur *soft skills* sumber daya organisasi mampu mendukung terutama dalam kinerja sumber daya organisasi. Oleh sebab itu, untuk meningkatkan kinerja dan mencapai tujuan kolektif dalam rangka pencapaian perubahan seorang pemimpin haruslah pandai dalam mengelola emosi.

Hal ini sejalan dengan penelitian Sonia Debora Francisye Sihombing¹, Iranita², (2021) Efektivitas Implementasi Sistem Informasi Manajemen Kepegawaian (Simpeg) Dan Kualitas Sumber Daya Manusia Terhadap Kinerja Karyawan Dengan Motivasi Sebagai Variabel Intervening Di Dinas Lingkungan Hidup Kota Batam, hasil analisis menunjukkan Dari hasil penelitian diperoleh bahwa variabel Kualitas Sumber Daya Manusia tidak berpengaruh secara signifikan terhadap Kinerja Karyawan Dinas Lingkungan Hidup Batam melalui Motivasi sebagai variabel intervening. Dengan nilai koefisien pengaruh tidak langsung $>$ pengaruh langsung ($p_2 \times p_7 > p_5$) yakni $0,319 > 0,016$, maka X2 tidak berpengaruh signifikan terhadap Y2 melalui Y1. Atau dengan kata lain Y1 bukan merupakan variabel intervening/mediasi/mengantarai hubungan X2 dengan Y2. Hal ini menunjukkan bahwa pengaruh yang sebenarnya antara X2.

J. Kerangka Pikir

Gambar 2.1
Kerangka Pikir



BAB III

METODE PENELITIAN

A. Jenis dan Lokasi Penelitian

1. Jenis Penelitian

Jenis penelitian yang digunakan adalah penelitian kuantitatif, metode penelitian kuantitatif merupakan metode yang berdasarkan pada filsafah positivisme, digunakan untuk meneliti pada populasi dan sampel tertentu, pengumpulan data menggunakan instrumen penelitian, analisis data yang bersifat kuantitatif/statistik, yang bertujuan untuk menguji hipotesis yang telah ditetapkan.

2. Lokasi Penelitian

Penelitian ini dilaksanakan di Kantor Sekretariat Daerah Kabupaten Jeneponto, yang rencananya akan berlangsung \pm 1 bulan dari tanggal 18 April-17 Mei 2022, sampai data yang diperlukan terhadap sejumlah sampel yang ditetapkan dan data sekunder sebagai data pendukung terpenuhi.

B. Pendekatan Penelitian

Metode penelitian ini dengan menggunakan pendekatan Asosiatif merupakan penelitian yang bertujuan untuk mengetahui pengaruh ataupun hubungan antar kedua variabel atau lebih. Melalui penelitian ini diharapkan dapat diketahui Pengaruh Kepemimpinan Dan Kualitas Manajemen Sumber Daya Manusia Terhadap Kinerja Dengan *Soft skills* Sebagai Variabel Moderating Pada Aparatur Sipil Negara Sekretariat Daerah Jeneponto

C. Populasi dan sampel

1. Populasi

Populasi adalah wilayah generalisasi yang terdiri dari obyek/subyek yang memiliki kuantitas dan karakteristik tertentu yang ditetapkan oleh peneliti untuk dipelajari dan kemudian ditarik kesimpulannya. Populasi bukan hanya sekedar jumlah yang ada pada obyek atau subyek yang dipelajari, akan tetapi meliputi semua karakteristik, sifat-sifat yang dimiliki oleh obyek atau subyek tersebut. Populasi adalah wilayah generalisasi yang terdiri dari obyek/subyek yang memiliki kuantitas dan karakteristik tertentu yang ditetapkan oleh peneliti untuk dipelajari dan kemudian ditarik kesimpulannya. Populasi bukan hanya sekedar jumlah yang ada pada obyek atau subyek yang dipelajari, akan tetapi meliputi semua karakteristik, sifat-sifat yang dimiliki oleh obyek atau subyek tersebut. Populasi dalam penelitian ini adalah seluruh pegawai Sekretariat Daerah Kabupaten Jeneponto yakni 224 pegawai.

2. Sampel

Sampel adalah sebagian dari jumlah dan karakteristik yang dimiliki oleh populasi tersebut, ataupun bagian kecil dari anggota populasi yang diambil menurut prosedur tertentu sehingga dapat mewakili populasinya. Sampel yang akan diambil dari populasi tersebut harus betul-betul representatif atau dapat mewakili. Menurut (Sugiyono, 2017) sampel merupakan bagian dari populasi yang menjadi sumber data dalam penelitian.

Pada penelitian ini, teknik pengambilan sampel dilakukan menggunakan teknik *purposive sampling*. Untuk menentukan jumlah sampel dalam penelitian,

penulis menggunakan rumus Slovin (Weenas, 2013), didapatkan 144 responden dari jumlah populasi sebanyak 224 pegawai. Rumus Slovin, yang merupakan salah satu rumus yang umum digunakan dalam bidang statistik, khususnya saat penghitungan data dalam bentuk survey dengan populasi yang relatif besar. Sesuai dengan namanya, metode perhitungan sampel ini diperkenalkan oleh Slovin di tahun 1960. (kumparan.com, 2021)

Penentuan jumlah sampel dalam penelitian ini menggunakan rumus:

$$\eta = \frac{N}{1+N(e)^2}$$

n = Ukuran Sampel

N = Ukuran Populasi

e = Persentase ketidakteelitian karena kesalahan pengambilan sampel sebesar 5%.

Berdasarkan perhitungan diatas, maka diperoleh sampel sebanyak 143,589 dibulatkan menjadi 144. Jadi sampel dalam penelitian ini adalah 144 responden.

D. Jenis dan Sumber Data

1. Jenis data

Jenis data yang digunakan dalam penelitian ini merupakan data primer r. Data primer merupakan data yang dikumpulkan secara langsung di lapangan melalui wawancara, angket/kusioner, observasi, dokumentasi. Data primer merupakan data yang diperoleh dalam bentuk yang sudah dan diolah-olah pihak lain, yang biasanya sudah dalam bentuk publikasi.

2. Sumber data

Sumber penelitian ini dilakukan dilanpangan yang secara langsung pada objek peneliti, sehingga dapat diketahui kondisi aktual dengan cara wawancara atau memberikan angket/kuesioner kepada responden.

E. Teknik Pengumpulan Data

Pengumpulan data dilakukan untuk mendapatkan suatu informasi yang dibutuhkan dalam mencapai tujuan penelitian. Pengumpulan data dalam penelitian ini dilakukan sebagai berikut:

1. Observasi

Observasi adalah kegiatan penelitian dengan terjun langsung melakukan pengamatan di lapangan sesuai dengan obyek yang amati. Observasi juga adalah suatu metode pengumpulan data yang dilakukan dengan mengamati langsung, melihat dan mengambil suatu data yang dibutuhkan di tempat penelitian itu dilakukan. .

2. Kuesioner

Daftar pertanyaan, metode pengumpulan data yang akan digunakan dalam penelitian ini adalah menggunakan kuesioner secara personal (*personally administered questionnaires*). Data dikumpulkan dengan menggunakan kuesioner terstruktur dengan menggunakan skala 1-5. Kuesioner digunakan dalam penelitian ini merupakan angket langsung dan terstruktur, artinya angket tersebut langsung diberikan kepada responden dan memberi checklist atas skala penilaian yang tersedia. Pertanyaan-pertanyaan dalam daftar pertanyaan dibuat dengan menggunakan skala Likert dengan menggunakan lima pilihan, setiap tingkatan diberi skor mulai dari tingkat yang rendah dengan skor 1 hingga tingkatan yang

paling tinggi dengan skor 5. Dalam pengukuran variabel tersebut digunakan skala Likert yaitu membagi 5 jawaban responden yang dimulai berturut-turut:

1. Sangat Setuju (SS) dengan skor 5
2. Setuju (S) dengan skor 4
3. Netral/ragu-ragu (N) dengan skor 3
4. Tidak setuju (TS) dengan skor 2
5. Sangat tidak setuju (STS) dengan skor 1

F. Instrumen Penelitian

Dalam penelitian ini, instrumen yang digunakan adalah wawancara, observasi dan kuesioner. Observasi adalah kegiatan penelitian dengan terjun langsung melakukan pengamatan di lapangan sesuai dengan obyek yang amati.

Wawancara merupakan pertanyaan atau pernyataan secara langsung kepada Pegawai kelurahan yang berada di Kabupaten Jeneponto untuk memperoleh jawaban yang akurat dalam penelitian ini. Kuesioner adalah menyebarkan angket/kuesioner kepada semua pegawai, kuesioner adalah teknik pengumpulan data di mana responden mengisi pertanyaan atau pernyataan setelah itu dikembalikan kepada peneliti.

Skala pengukuran yang digunakan di penelitian ini merupakan skala *Likert*, dengan interval penelitian untuk setiap responden. Skala ini mempunyai 5 tingkatan yang dimulai dari skor 1 = sangat tidak setuju, skor 2 = tidak setuju, skor 3 = netral, skor 4 = setuju, skor 5 = sangat setuju. Skala *likert* merupakan

skala yang digunakan untuk mengukur pendapat, sikap, dan persepsi seseorang tentang suatu objek atau fenomena tertentu.

Tabel 3.1

Instrumen yang digunakan untuk mengukur variabel Kepemimpinan Dan Kualitas Sumber Daya Manusia Terhadap Kinerja Pada Aparatur Sipil Negara Sekretariat Daerah Kabupaten Jeneponto Dengan *Soft skills* Sebagai Variabel Moderating

No	Devinisi variabel	Indikator	Skala Pengukuran
1.	Kinerja (Y) Menurut Robbins (2006) kinerja merupakan pengukuran terhadap hasil kerja yang diharapkan berupa sesuatu yang optimal.. Kinerja karyawan adalah perilaku nyata yang ditampilkan setiap orang sebagai prestasi kerja yang dihasilkan oleh karyawan sesuai dengan perannya dalam perusahaan	<ol style="list-style-type: none"> 1. Kualitas. Kualitas kerja diukur dari persepsi karyawan terhadap kualitas pekerjaan yang dihasilkan serta kesempurnaan tugas terhadap keterampilan dan kemampuan karyawan. 2. Kuantitas. Merupakan jumlah yang dihasilkan dinyatakan dalam istilah seperti jumlah unit, jumlah siklus aktivitas yang diselesaikan. 3. Ketepatan waktu. Merupakan tingkat aktivitas diselesaikan pada awal waktu yang dinyatakan, dilihat dari sudut koordinasi dengan hasil output serta memaksimalkan waktu yang tersedia untuk aktivitas lain. 4. Efektivitas. Merupakan tingkat penggunaan sumber daya organisasi (tenaga, uang, teknologi, bahan baku) dimaksimalkan dengan maksud menaikkan hasil dari setiap unit dalam penggunaan sumber daya. 5. Kemandirian. Merupakan tingkat seorang karyawan yang nantinya akan dapat menjalankan fungsi kerjanya Komitmen kerja. Merupakan suatu tingkat dimana karyawan mempunyai komitmen 	Skala likert

		kerja dengan instansi dan tanggung jawab karyawan terhadap kantor.	
2.	<p>Kepemimpinan (X1) Munir (2012:183) kepemimpinan merupakan usaha untuk mempengaruhi orang lain secara orang perorang (interpersonal), melalui proses komunikasi, untuk mencapai sesuatu atau beberapa tujuan. Definisi ini mencakup bahwa penggunaan pengaruh lewat hubungan antarpribadi, melalui proses komunikasi yang efektif untuk mencapai tujuan yang telah ditetapkan</p>	<p>Dimensi perilaku pimpinan adalah tingkah laku pimpinan sebagai teladan bagi bawahan. Dimensi ini diukur dengan indikator-indikator :</p> <ol style="list-style-type: none"> 1. Dapat menjadi teladan 2. Sebagai inspirator 3. Sebagai pemandu arah 4. Mudah dimengerti. <p>(Dr. H. Bukman Lian, M.M., 2017)</p>	Skala likert
3.	<p>Kualitas SDM (X2) Kemampuan seorang karyawan yang menjalankan tugas dan tanggung jawab yang diberikan padanya dengan memiliki latar belakang pendidikan, keterampilan dan pengalaman untuk menunjang tugas dan tanggung jawab yang akan dijalankan agar perusahaan mampu bersaing dimaknai</p>	<ol style="list-style-type: none"> a. Kualitas intelektual meliputi (pengetahuan dan keterampilan), b. Pendidikan, c. Memahami bidangnya, d. Kemampuan, e. Semangat kerja dan f. Kemampuan perencanaan pengorganisasian. 	Skala Likert
4.	<p><i>Soft skills</i> (Z) <i>Soft skills</i> merupakan keterampilan dan kecakapan hidup, baik dengan diri sendiri, berkelompok atau bermasyarakat serta</p>	<p>indikator-indikator <i>soft skill</i> adalah</p> <ol style="list-style-type: none"> 1. keterampilan komunikasi, 2. keterampilan emosional 3. bahasa 4. etika 5. moral 6. santun 	Skala likert

	dengan Sang Pencipta. Secara garis besar <i>soft skills</i> merupakan gabungan kemampuan intrapersonal dan kemampuan interpersonal (Purnami, 2013: 99).	7. dan keterampilan spiritual (Purnami, 2013: 130).	
--	---	---	--

G. Teknik Pengolahan dan Analisis Data

Analisis data merupakan proses pengolahan data yang telah terkumpul, dan penginterpretasian hasil pengolahan data yang terkumpul tersebut berikut kesimpulannya (Priyatno, 2008). Kemudian Mas'ud (2011) mengemukakan bahwa analisis data dilakukan setelah data dikumpulkan. Dengan demikian, bahwa analisis data perlu dilakukan sebagai langkah kongkrit pembuktian atas data-data yang telah dikumpulkan dilapangan yang dilakukan dengan mengolah, menginterpretasikan hingga menyimpulkan hasilnya. Analisis dan pengolahan data dalam penelitian ini menggunakan analisis regresi linear berganda dan analisis jalur (*path analysis*) menggunakan program SPSS ver.25 for Windows.

Agar suatu data yang telah terkumpul dapat bermanfaat, maka perlu dilakukan analisis data. Teknik analisis data yang digunakan dalam penelitian agar dapat diinterpretasikan dan mudah dipahami adalah sebagai berikut:

1. Uji validitas dan Reliabelitas

a. Uji validitas

Uji validitas merupakan pengukuran koefisien antara skor suatu pertanyaan atau indikator yang diuji dengan skor total pada variabel. Uji validitas dilakukan dengan membandingkan nilai *corrected item total correlation* atau disebut dengan

hitung pada setiap butir pertanyaan terhadap nilai tabel. Dalam menentukan apakah suatu item layak digunakan atau tidak dengan melakukan uji signifikan koefisien korelasi pada taraf signifikansi 0,05 (=5%), yang artinya suatu item dianggap valid jika berkorelasi signifikan pada skor total item.

b. Uji Reliabilitas

Uji reliabilitas adalah ukuran suatu kestabilan dan konsistensi responden dalam menjawab hal yang berhubungan dengan rangkaian pertanyaan yang merupakan dimensi pada suatu variabel dan disusun dalam bentuk kuesioner. Uji reliabilitas dapat digunakan untuk menguji apakah terdapat kesamaan data pada waktu yang berbeda. Dalam pengujian reliabilitas terhadap seluruh item pertanyaan dengan menggunakan metode *Cronbach Alpha* (α). Dalam kriteria yang digunakan adalah jika koefisien *Cronbach Alpha* > nilai kritis 0,6 maka dapat disimpulkan bahwa item pertanyaan terdapat di kuesioner dinyatakan valid. Sebaliknya, jika koefisien *Cronbach Alpha* < 0,6 maka pernyataan yang terdapat dalam kuesioner tidak valid.

c. Analisis Statistik Deskriptif

Analisis statistik deskriptif digunakan untuk menganalisis dan menggambarkan terhadap objek yang diteliti melalui data populasi dan sampel, data dari hasil penelitian tidak bermaksud digunakan dalam mengambil kesimpulan yang bersifat generalisasi

d. Asumsi Klasik

Dalam penelitian ini menggunakan 4 metode dalam menguji asumsi klasik:

1. Uji normalitas

Uji normalitas bertujuan untuk menguji apakah dalam sebuah model regresi, variabel sebuah data mengikuti atau penghalang distribusi normal. Dalam penelitian ini yang akan digunakan uji *One Sample Kolmogov-Smirnov* dengan menggunakan tingkatan signifikan 0.05. Apabila data yang dinyatakan berdistribusi normal jika signifikan lebih besar dari 0,05.

2. Uji Multikolinieritas

Uji multikolinieritas bertujuan untuk menguji apakah pada model regresi ditemukan adanya korelasi antara variabel independen dalam satu model. Dalam penelitian ini untuk mendeteksi multikolinieritas dapat dilihat dari nilai *tolerance* dan *Variance inflation factor (VIF)*, dalam nilai *tolerance* yang besarnya diatas 0,1 dan nilai *VIF* kurang dari 10 dapat menunjukkan bahwa tidak ada multikolinieritas diantara variabel independen.

3. Uji Heteroskedastisitas

Uji heteroskedastisitas bertujuan untuk menguji apakah dalam regresi terjadi atau dapat ketidaksamaan varians dari residual dari satu pengamatan kepengamatan yang lain. Adapun cara untuk mendeteksi ada atau tidaknya uji heteroskedastisitas adalah dengan melihat grafik prediksi plot dilakukan dengan metode *scatter plot* antara prediksi variabel independen (*ZORED*) dengan nilai residualnya (*SPESID*). Cara mendeteksi uji heteroskedastisitas dapat dilakukan dengan cara melihat ada tidaknya pola titik grafik *scatter plot* antara *ZORED* dan *SPESID*, yang dimana sumbu Y merupakan sudah diprediksi dan sumbu X merupakan residual yang telah di standarized.

4. Uji Autokorelasi

Uji autokorelasi digunakan untuk menguji apakah dalam sebuah model regresi linier ada korelasi antara kesalahan pengganggu pada periode t dengan kesalahan pada periode $t-1$ (sebelumnya). Jika terjadi korelasi, maka dinamakan ada problem autokorelasi.

5. Analisis Regresi Linier Berganda

Analisis regresi linier berganda digunakan untuk menjelaskan suatu variabel depende/variabel terikat dengan menggunakan lebih dari satu variabel independen/variabel bebas.

2. Uji Hipotesis

Dalam penelitian ini menggunakan Uji F untuk menegetahui tingkat signifikan pengaruh variabel-variabel independen/bebas secara simultan terhadap variabel dependen/terikat. Dan Uji T adalah untuk mengetahui apakah masing-masing vaiabel bebasnya parsial berpengaruh secara signifikan terhadap variabel dependen/terikat.

BAB IV

HASIL DAN PEMBAHASAN

A. *Gambaran Umum Sekretariat Daerah Kabupaten Jeneponto*

Sekretariat Daerah Kabupaten Jeneponto merupakan lembaga yang membantu Bupati Kabupaten Jeneponto dalam menyusun kebijakan dan mengkoordinasikan dinas daerah dan lembaga teknis daerah Jeneponto. Pada 18 April 2022 Bupati Jeneponto, Iksan Iskandar melantik secara resmi Arifin Nur sebagai Sekretaris Daerah (Sekda Jeneponto) yang baru dengan masa amanah 2022-2027.

Selain itu, tugas sekretariat daerah (Sekda) yang utama adalah sebagai koordinator seluruh satuan perangkat kerja pemerintah daerah untuk mendukung kebijakan kepala daerah agar desentralisasi dan tugas pembantuan dapat dipenuhi. Untuk fungsi Sekda adalah penyusunan kebijakan pemerintah daerah, koordinasi pengelolaan keuangan daerah, koordinasi pelaksanaan tugas instansi pemerintah daerah, penyusunan program kerja, hingga distribusi tugas. Terkait dengan tugasnya, Sekda memiliki beberapa wewenang untuk perizinan seperti surat izin proyek pembangunan dan lainnya.

Dalam melaksanakan tugasnya, Sekretariat Daerah menyelenggarakan fungsi:

1. Penyusunan kebijakan pemerintahan daerah;
2. Pengkoordinasian pelaksanaan tugas dinas daerah dan lembaga teknis daerah;
3. Pemantauan dan evaluasi pelaksanaan kebijakan pemerintahan daerah;

4. Pembinaan administrasi dan aparatur pemerintahan daerah;
5. Pelaksanaan tugas lain yang diberikan oleh Bupati sesuai dengan tugas dan fungsinya.

Susunan Organisasi Sekretariat Daerah Kabupaten Jeneponto terdiri dari:

1. Sekretaris Daerah
2. Asisten Pemerintahan dan Kesejahteraan Rakyat terdiri atas:
3. Bagian Administrasi Pemerintahan Umum terdiri atas:
 - a. Sub Bagian Pengawasan, Tugas Pembantuan dan Pemerintahan Desa
 - b. Sub Bagian Ketentraman, Ketertiban dan Perlindungan Masyarakat
 - c. Sub Bagian Kerjasama, Kependudukan dan Agraria
4. Bagian Administrasi Kesejahteraan Rakyat terdiri atas:
 - a. Sub Bagian Pendidikan dan Kesehatan
 - b. Sub Bagian Sosial, Tenaga Kerja, Pemberdayaan Perempuan dan KB
 - c. Sub Bagian Keagamaan
5. Bagian Administrasi Kemasyarakatan terdiri atas:
 - a. Sub Bagian Kesatuan Bangsa dan Politik
 - b. Sub Bagian Pemuda dan Olah Raga
 - c. Sub Bagian Pemberdayaan Masyarakat
6. Bagian Hubungan Masyarakat dan Protokol terdiri atas:
 - a. Sub Bagian Peliputan dan Pemberitaan
 - b. Sub Bagian Protokol dan Perjalanan
 - c. Sub Bagian Santel dan PDE
7. Asisten Ekonomi Pembangunan terdiri atas:

- a. Bagian Administrasi Pembangunan terdiri atas:
 - 1) Sub Bagian Perencanaan Pembangunan Litbang dan Statistik
 - 2) Sub Bagian Perhubungan, Kebudayaan dan Pariwisata
 - 3) Sub Bagian Pekerjaan Umum
 - b. Bagian Administrasi Sumber Daya Alam terdiri atas:
 - 1) Sub Bagian Tanaman Pangan dan Hortikultura
 - 2) Sub Bagian Peternakan dan Perikanan
 - 3) Sub Bagian Kehutanan dan Perkebunan
 - c. Bagian Administrasi Perekonomian terdiri atas:
 - 1) Sub Bagian Koperasi dan UKM
 - 2) Sub Bagian Perindustrian dan Perdagangan
 - 3) Sub Bagian Penanaman Modal dan BUMD
 - d. Bagian Administrasi Pertambangan, Energi dan Lingkungan Hidup terdiri atas:
 - 1) Sub Bagian Pertambangan
 - 2) Sub Bagian Energi
 - 3) Sub Bagian Lingkungan Hidup
8. Asisten Administrasi Umum terdiri atas:
- a. Bagian Umum terdiri atas:
 - 1) Sub Bagian Tata Usaha
 - 2) Sub Bagian Perlengkapan dan Rumah Tangga
 - 3) Sub Bagian Penghubung Pemerintah Kabupaten
 - b. Bagian Keuangan terdiri atas:

- 1) Sub Bagian Data dan Analisa Keuangan
 - 2) Sub Bagian Pelaporan Keuangan
 - 3) Sub Bagian Perencanaan Keuangan
- c. Bagian Hukum dan Perundang-undangan terdiri atas:
- 1) Sub Bagian Peraturan Perundang-undangan dan Dokumentasi Hukum
 - 2) Sub Bagian Bantuan Hukum dan HAM
 - 3) Sub Bagian Tindak Lanjut
- d. Bagian Organisasi dan Tatalaksana terdiri atas:
- 1) Sub. Bagian Kelembagaan
 - 2) Sub Bagian Ketatalaksanaan dan Analisa Jabatan
 - 3) Sub. Bagian SDM Aparatur

B. *Karakteristik Responden*

Dalam penelitian ini dilakukan penyebaran kuesioner pada 144 sampel responden. Karakteristik responden berguna untuk mengurai deskripsi identitas responden menurut sampel penelitian yang telah ditetapkan. Salah satu tujuan karakteristik responden adalah memberikan gambaran objek yang menjadi sampel dalam penelitian ini. Gambaran tentang karakteristik responden yang di peroleh dari data diri yang terdapat pada bagian identitas responden meliputi: Jenis kelamin, Umur dan Tingkat pendidikan. Untuk memperjelas karakteristik responden yang di maksud, maka disajikan tabel mengenai data responden seperti dijelaskan berikut ini:

1. Jenis Kelamin

Analisis terhadap responden menurut jenis kelamin dilakukan untuk mengetahui proporsi jenis kelamin responden yang terdiri atas laki-laki dan perempuan. Adapun karakteristik responden berdasarkan jenis kelamin dapat dilihat pada tabel 4.1

Tabel 4.1
Karakteristik Responden Berdasarkan Jenis Kelamin

No	Jenis Kelamin	Jumlah Responden	Persentase (%)
1	Laki-laki	68	47%
2	Perempuan	76	53%
	Jumlah	144	100%

Sumber: Data primer yang diolah, 2022.

Berdasarkan tabel 4.1 dari 144 responden yang telah terkumpul, menunjukkan bahwa responden yang lebih dominan adalah responden perempuan dengan jumlah sebanyak 76 orang atau presentase sebesar 53%, sedangkan responden laki-laki berjumlah sebanyak 68 orang atau presentase sebesar 47%. Dengan demikian Aparatur Sipil Negara (ASN) pada sekretariat Daerah Kabupaten Jeneponto di dominasi oleh wanita yakni sebanyak 76 orang.

2. Umur

Analisis terhadap responden berdasarkan umur, dilakukan untuk mengetahui ragam umur responden yang terlibat dalam penelitian ini, dapat dilihat pada tabel berikut:

Tabel 4.2
Karakteristik Responden Berdasarkan Umur

No	Umur	Jumlah Responden	Persentase%
1	<26	11	8%
2	27-36	42	29%
3	37-46	55	38%
4	>46	36	25%
Jumlah		144	100%

Sumber: Data Primer yang diolah, 2022.

Tabel 4.2 menunjukkan bahwa frekuensi dalam penelitian ini didominasi oleh kelompok 37-46 tahun sebanyak 55 orang dengan presentase 38%, kemudian dilanjutkan oleh kelompok umur 27-36 yaitu 42 orang dengan presentase 29%. Sementara itu golongan usia >46 tahun sebanyak 36 orang dengan presentase 28%, dan karyawan dengan umur <26 Tahun hanya sebanyak 11 orang dengan presentase 25%. Hal ini menunjukkan bahwa pegawai Aparatur Sipil Negara (ASN) pada sekretariat Daerah Kabupaten Jeneponto di dominasi umur 37-46 sebanyak 55 orang dikarenakan di usia tersebut kematangan individual muncul dalam bekerja.

3. Pendidikan

Analisis terhadap responden berdasarkan umur, dilakukan untuk mengetahui ragam pendidikan responden yang terlibat dalam penelitian ini, dapat dilihat pada tabel berikut:

Tabel 4.3
Karakteristik Responden Tingkat Pendidikan

No	Umur	Jumlah Responden	Persentase%
1	SMA/Sederajat	24	17%
2	D1/D2/D3	10	7%
3	S1	82	57%
4	S2	28	19%
Jumlah		144	100%

Sumber: Data Primer yang diolah, 2022.

Tabel 4.3 menunjukkan bahwa dalam penelitian ini dominasi ASN yang bekerja di Sekretariat Daerah Kabupaten Jeneponto adalah mereka yang memiliki riwayat pendidikan S1 dengan total 82 orang serta presentase 57%, kemudian pendidikan S2 sebanyak 28 orang dengan presentase 19%. Selanjutnya ASN dengan pendidikan tingkat SMA/Sederajat sebanyak 24 orang dan terakhir pendidikan D1/D2/D3 sebanyak 10 orang dengan presentase 7%. Dengan demikian pendidikan terakhir pegawai di Aparatur Sipil Negara (ASN) pada sekretariat Daerah Kabupaten Jeneponto didominasi oleh S1 dikarenakan syarat utama untuk posisi strategis di Aparatur Sipil Negara (ASN) pada sekretariat Daerah Kabupaten Jeneponto minimal sudah memiliki Ijazah S1.

C. Hasil Analisis Data

1. Analisis Deskriptif Variabel

Table 4.4

Statistika Deskriptif Variabel

Descriptive Statistics					
	N	Minimum	Maximum	Mean	Std. Deviation
Kepemimpinan	144	15	20	18.34	1.644
Kualitas MSDM	144	14	30	25.79	2.525
Kinerja	144	13	25	20.97	2.389
Soft Skills	144	18	35	30.17	2.948
Valid N (listwise)	144				

Sumber: Data Primer yang diolah, 2022.

Berdasarkan tabel 4.4 menunjukkan responden (N) sebanyak 144 responden. Variabel Kepemimpinan (X1) menunjukkan nilai minimum sebesar 15 dan nilai maksimum sebesar 20 dengan mean 18,34 dan standar deviasi sebesar 1,644. Variabel Kualitas Sumber Daya Manusia (X2) menunjukkan nilai minimum sebesar 14 dan nilai maksimum sebesar 30 dengan mean sebesar 25,79 dan standar deviasi sebesar 2,525. Variabel Kinerja (Y) menunjukkan nilai minimum sebesar 13 dan nilai maksimum sebesar 25 dengan mean sebesar 20,97 dan standar deviasi sebesar 2,389. Dan Variabel *Soft Skills* (Z) menunjukkan nilai minimum 18 dan nilai maksimum sebesar 35 dengan mean sebesar 30,17 dan standar deviasi 2,948.

Berdasarkan tabel diatas dapat disimpulkan bahwa nilai rata-rata tertinggi berada pada variabel *Soft Skills* yaitu sebesar 30,17, sedangkan yang terendah adalah variabel Kepemimpinan yaitu sebesar 18,34 Untuk standar deviasi tertinggi berada pada variabel *Soft Skills* yaitu 2,948 dan yang terendah adalah variabel Kepemimpinan yaitu 1,644.

D. Hasil Uji Kualitas Data

Tujuan dari uji kualitas data adalah untuk mengetahui konsistensi dan akurasi data yang dikumpulkan. Uji kualitas data yang dihasilkan dari penggunaan instrument penelitian dapat dianalisis dengan menggunakan uji validitas dan uji reliabilitas.

1. Uji Validitas

Uji Validitas adalah prosedur untuk memastikan apakah kuesioner yang akan dipakai untuk mengukur variabel penelitian valid atau tidak. Kuesioner dapat dikatakan valid jika pernyataan pada kuesioner mampu untuk mengungkapkan sesuatu yang diukur oleh kuesioner tersebut. Untuk mengetahui item pernyataan itu valid dengan melihat nilai *Corrected Item Total Correlation*. Apabila item pernyataan mempunyai r hitung $>$ dari r tabel maka dapat dikatakan valid. Pada penelitian ini terdapat jumlah sampel (n) = 144 responden dan besarnya df dapat dihitung $144-2 = 142$ dengan $df = 142$ dan tingkat signifikansi dua arah = 0,05, maka didapat r tabel = 0.1376

Tabel 4.5

Hasil Uji Validasi

No	Variabel	Item	r-Hitung	r- Tabel	Keterangan
1	Kepemimpinan (X1)	X1.1	0,810	0.1376	Valid
		X1.2	0,847	0.1376	Valid
		X1.3	0,851	0.1376	Valid
		X1.4	0,850	0.1376	Valid
		X2.1	0,601	0.1376	Valid

2	Kualitas Sumber Daya Manusia (X2)	X2.2	0,690	0.1376	Valid
		X2.3	0,818	0.1376	Valid
		X2.4	0,757	0.1376	Valid
		X2.5	0,809	0.1376	Valid
		X2.6	0,828	0.1376	Valid
3.	Kinerja (Y)	Y1	0,825	0.1376	Valid
		Y2	0,866	0.1376	Valid
		Y3	0,777	0.1376	Valid
		Y4	0,835	0.1376	Valid
		Y5	0,866	0.1376	Valid
4.	Soft Skills (Z)	Z1	0,796	0.1376	Valid
		Z2	0,727	0.1376	Valid
		Z3	0,797	0.1376	Valid
		Z4	0,694	0.1376	Valid
		Z5	0,789	0.1376	Valid
		Z6	0,800	0.1376	Valid
		Z7	0,658	0.1376	Valid

Sumber: Data Primer yang diolah, 2022

Dari tabel 4.5 menunjukkan bahwa seluruh item pertanyaan memiliki *corrected-total correlation* (r-hitung) > r-tabel pada taraf signifikansi 5% ($\alpha = 0,05$) dan $n = 144$. Artinya seluruh item dalam penelitian ini dinyatakan valid karena lebih besar dari nilai r-tabel sebesar 0,1376 maka seluruh item dalam pernyataan kuesioner ini dapat digunakan untuk pengujian selanjutnya.

2. Uji Reliabilitas

Uji reliabilitas digunakan untuk mengukur suatu kuesioner yang merupakan indikator dari variabel atau konstruk. Suatu kuesioner dikatakan reliabel atau handal jika jawaban seseorang terhadap pernyataan adalah konsisten atau stabil dari waktu ke waktu. Uji reliabilitas data dilakukan dengan menggunakan metode *Cronbach Alpha* yakni suatu instrumen dikatakan reliabel bila memiliki koefisien keandalan reabilitas sebesar 0,60 atau lebih. Hasil pengujian reliabilitas data dapat dilihat pada tabel berikut:

Tabel 4.6

Hasil Uji Reliabilitas

No	Variabel	Cronbach Alpha	Keterangan
1	Kepemimpinan	0.860	Reliabel
2	Kualitas Sumber Daya Manusia	0,845	Reliabel
3	Kinerja	0,889	Reliabel
4	<i>Soft Skills</i>	0,869	Reliabel

Sumber: Data Primer yang diolah, 2022

Dari tabel 4.6 menunjukkan bahwa semua variabel dinyatakan reliabel karena telah melewati batas koefisien reliabilitas yaitu nilai *cronbach alpha* semua variabel $> 0,60$, sehingga untuk selanjutnya setiap item pada masing-masing konsep variabel layak digunakan sebagai alat ukur.

E. Hasil Uji Asumsi Klasik

Uji asumsi klasik dilakukan untuk melihat apakah asumsi-asumsi yang diperlukan dalam analisis regresi linear berganda terpenuhi, uji asumsi klasik

dalam penelitian ini menguji normalitas data secara statistik, uji multikolonieritas, uji heteroskedastisitas dan uji autokorelasi.

1. Uji Normalitas

Uji normalitas adalah uji yang digunakan untuk menguji kenormalan suatu data. Model regresi yang baik adalah model regresi yang berdistribusi normal. Penujian normalitas dilakukan dengan uji Normalitas *One- Sample Kolmogorov-Sminov*.

Tabel 4.7

Hasil Uji Normalitas *One- Sample Kolmogorov-Sminov Test* (Data Awal)

One-Sample Kolmogorov-Smirnov Test		Unstandardized Residual
N		144
Normal Parameters ^{a,b}	Mean	.0000000
	Std. Deviation	1.59996460
Most Extreme Differences	Absolute	.148
	Positive	.137
	Negative	-.148
Test Statistic		.148
Asymp. Sig. (2-tailed)		.000 ^c

a. Test distribution is Normal.

b. Calculated from data.

c. Lilliefors Significance Correction.

Sumber: Data yang diolah, 2022

Berdasarkan hasil diatas dapat disimpulkan bahwa besarnya nilai Kolmogorov- Smimov dalam penelitian ini adalah 0,148 dan signifikan pada 0,000 adalah nilai signifikan yang lebih besar dari 0,05 menunjukkan bahwa data tidak berdistribusi normal. Untuk mengatasi data yang tidak normal dapat

dilakukan dengan cara mengubah data tersebut ke dalam bentuk Logaritma Natural (LN). sehingga hasil uji data setelah dilakukan transformasi data dalam bentuk Logaritma Natural (LN) dapat dilihat pada tabel berikut ini.

Tabel 4.8

Hasil Uji Normalitas *One- Sample Kolmogorov-Sminov Test* (Data Akhir)
One-Sample Kolmogorov-Smirnov Test

		Unstandardized Residual
N		144
Normal Parameters ^{a,b}	Mean	.0000000
	Std. Deviation	.05187372
Most Extreme Differences	Absolute	.095
	Positive	.095
	Negative	-.079
Test Statistic		.095
Asymp. Sig. (2-tailed)		.075 ^c

a. Test distribution is Normal.

b. Calculated from data.

c. Lilliefors Significance Correction.

Berdasarkan tabel diatas dapat diketahui bahwa nilai signifikan sudah melebihi nilai signifikan 0,05 dan dapat disimpulkan bahwa data tersebut berdistribusi normal dan berarti sampel yang diambil dalam penelitian ini berasal dari populasi yang sama.

2. Uji Multikolinearitas

Uji Multikolinieritas ini bertujuan untuk menguji apakah pada model regresi ditemukan adanya korelasi antar variabel bebas. Nilai *tolerance* dan *VIF* dalam pengujian ini digunakan untuk mendeteksi adanya masalah multikolinieritas. Kedua ukuran tersebut menunjukkan setiap variabel independen manakah yang dijelaskan variabel independen lainnya. Apabila suatu model

regresi memiliki nilai tolerance $< 0,10$ atau nilai VIF > 10 , maka telah terjadi multikolinieritas. Sebaliknya, apabila suatu model regresi memiliki nilai tolerance $> 0,10$ dengan nilai VIF < 10 maka terjadi multikolinieritas. Berikut hasil dari uji multikolinieritas:

Tabel 4.9
Hasil Uji Multikolinearitas

Model	Unstandardized Coefficients		Standardized Coefficients	Collinearity Statistics		
	B	Std. Error	Beta	Tolerance	VIF	
1	(Constant)	2.269	1.659			
	Kepemimpinan	-.033	.103	-.023	.639	1.566
	Kualitas SDM	.395	.098	.417	.298	3.355
	Soft Skills	.302	.083	.373	.302	3.312

Sumber: Data yang diolah, 2022

Berdasarkan hasil uji multikolinieritas diatas, dimana variabel Kepemimpinan (X1) memiliki nilai tolerance yaitu $0,639 > 0,10$ dan nilai VIF $1,566 > 10$, variabel Kualitas Sumber Daya Manusia (X2) memiliki nilai tolerance $0,298 > 0,10$ dan nilai VIF $3,355 < 10$, variabel *Soft Skills* (Z) memiliki nilai tolerance $0,302 > 0,10$ dengan nilai VIF $3,312 < 10$. Berdasarkan hasil tersebut dapat dilihat bahwa variabel X1, X2 dan Z tidak terjadi multikolinieritas.

3. Uji Heteroskedastisitas

Uji heteroskedastisitas bertujuan untuk menguji apakah pada model regresi terjadi ketidaksamaan dari residual atau pengamatan ke pengamatan lain.

Model regresi yang baik adalah homokedastisitas atau tidak terjadi heteroskedastisitas. Untuk mendeteksi ada tidaknya heteroskedastisitas dalam

penelitian ini dilakukan dengan Uji Glejser pada model regresi yang tidak terjadi heteroskedastisitas harus memenuhi syarat berikut:

- a. Jika memiliki variabel yang signifikan maka mengidentifikasi telah terjadi heteroskedastisitas.
- b. Jika tidak memiliki variabel yang signifikan maka mengidentifikasi telah terjadi heteroskedastisitas.

Gambar 4.10
Hasil Uji Heteroskedastisitas

Model	Unstandardized Coefficients		Standardized Coefficients	t	Sig.	
	B	Std. Error	Beta			
1	(Constant)	2.269	1.659		1.368	.173
	Kepemimpinan	-.033	.103	-.023	-.321	.749
	Kualitas SDM	-.004	.014	-.045	-.274	.785
	Soft Skills	.302	.083	.048	.290	.773

Sumber: Data yang diolah, 2022

Berdasarkan tabel 4.10 dapat diketahui nilai signifikansi Kepemimpinan sebesar 0,749, Kualitas Sumber Daya Manusia sebesar 0,785 dan *Soft Skills* sebesar 0,773 karena nilai signifikan $> 0,05$ maka dapat disimpulkan dalam model regresi tidak terjadi masalah heteroskedastisitas.

F. Hasil Uji Hipotesis

Teknik analisis yang digunakan untuk menguji H_1 dan H_2 , menggunakan analisis regresi berganda dengan meregresikan variabel independen (Kepemimpinan dan Kualitas Sumber Daya Manusia) terhadap variabel dependen (Kinerja), sedangkan untuk menguji H_3 dan H_4 menggunakan analisis moderasi

dengan pendekatan uji MRA. Uji hipotesis ini dibantu dengan menggunakan program SPSS 20.

1. Hasil Uji Regresi Linear Berganda

Analisis regresi linear berganda digunakan untuk mengetahui besarnya pengaruh bebas baik persial maupun simultan terhadap variabel terikat. Adapun hasil analisis linear berganda sebagai berikut:

Tabel 4.11
Hasil Uji Analisis Regresi Linear Berganda

Model	Unstandardized Coefficients		Standardized Coefficients	t	Sig.	
	B	Std. Error	Beta			
1	(Constant)	3.208	1.707		1.879	.062
	Kepemimpinan	.042	.105	.029	.400	.690
	Kualitas SDM	.659	.068	.697	9.632	.000

Sumber: Data yang diolah, 2022

Berdasarkan tabel 4.11 diatas maka persamaan regresi linear berganda dapat dirumuskan sebagai berikut:

$$\text{Kinerja} : 3,208 + 0.042X_1 + 0.659X_2$$

- Nilai konstanta (a) diatas sebesar 3,208 yang artinya apabila seluruh variabel X nilainya 0, maka nilai Y-nya adalah 3,208
- Koefisien regresi (b1) = 0.042 artinya apabila variabel kepemimpinan mengalami kenaikan 1% maka Kinerja meningkat sebesar 0.042

- c. Koefisien regresi (b_2) = 0,659 artinya apabila variabel Kualitas Sumber Daya Manusia mengalami kenaikan 1% maka kinerja meningkat sebesar 0.659.

2. Uji Koefisien Determinasi (R^2)

Tabel 4.12
Hasil Uji Determinasi I

Model Summary^b

Model	R	R Square	Adjusted R Square	Std. Error of the Estimate	Durbin-Watson
1	.714 ^a	.509	.502	1.685	1.822

a. Predictors: (Constant), Kualitas SDM, Kepemimpinan

b. Dependent Variable: Kinerja

Sumber: Data yang diolah 2022

Koefisien determinasi bertujuan untuk mengetahui seberapa besar kemampuan variabel independen menjelaskan variabel dependen. Dari tabel 4.12 diketahui bahwa R Square sebesar 0,509 hal ini berarti bahwa 50,9% yang menunjukkan bahwa Kinerja dipengaruhi oleh variabel Kepemimpinan dan Kualitas Sumber Daya Manusia. Sisanya sebesar 49,1% dipengaruhi oleh variabel lain yang belum diteliti dalam penelitian ini.

3. Uji T (Uji Parsial)

Uji parsial (uji-t) digunakan untuk mengukur seberapa jauh pengaruh satu variabel independen secara individual dalam menjelaskan variabel dependen. Adapun hasil yang telah diolah oleh peneliti adalah sebagai berikut:

Tabel 4.13

Hasil uji T (Parsial)

Coefficients^a

Model	Unstandardized Coefficients		Standardized	t	Sig.	Collinearity Statistics	
	B	Std. Error	Coefficients Beta			Tolerance	VIF
1 (Constant)	3.208	1.707		1.879	.062		
Kepemimpinan	.042	.105	.029	2.756	.001	.666	1.502
Kualitas SDM	.659	.068	.697	9.632	.000	.666	1.502

a. Dependent Variable: Kinerja

Sumber: Data yang diolah, 2022

Uji t digunakan untuk mengetahui apakah pengaruh satu variabel independen secara individual terhadap variabel dependen, dengan kriteria berdasarkan nilai signifikan terhadap variabel independen mempunyai pengaruh yang signifikan terhadap variabel dependen dan sebaliknya. Jika nilai signifikan > 0.05 maka variabel independen tidak mempunyai pengaruh yang signifikan terhadap variabel dependen. Berdasarkan tabel 4.13 diketahui nilai Sig. untuk variable Kepemimpinan terhadap Kinerja sebesar $0,001 < 0,05$ dan nilai t hitung $2,756 > t$ tabel $1,655$, sehingga dapat disimpulkan bahwa variabel kepemimpinan berpengaruh terhadap Kinerja. Untuk variabel Kualitas Sumber Daya Manusia diketahui memiliki nilai sig. $0,000 < 0,05$ dan nilai t hitung $9,632 > 1,655$, sehingga dapat disimpulkan bahwa Kualitas Sumber Daya Manusia berpengaruh terhadap Kinerja.

4. Uji F (Uji Simultan)

Uji F adalah pengujian terhadap koefisien regresi secara simultan. Pengujian ini dilakukan untuk mengetahui pengaruh semua variabel independen yang terdapat di dalam model secara bersama-sama (simultan) terhadap variabel dependen. Uji F dalam penelitian ini digunakan untuk menguji signifikansi

pengaruh Kepemimpinan dan Kualitas Sumber Daya Manusia Terhadap Kinerja secara simultan.

Tabel 4.14
Hasil uji F (Uji Secara Simultan)

		ANOVA ^a				
Model		Sum of Squares	Df	Mean Square	F	Sig.
1	Regression	415.512	2	207.756	73.165	.000 ^b
	Residual	400.377	141	2.840		
	Total	815.889	143			

a. Dependent Variable: Kinerja

b. Predictors: (Constant), Kualitas SDM, Kepemimpinan

Sumber: Data yang diolah, 2022

Berdasarkan output pada tabel diatas diketahui nilai signifikan untuk pengaruh X1 dan X2 secara simultan terhadap sebesar $0,000 < 0,05$ dan nilai F hitung $73,165 > F 3,06$, sehingga dapat disimpulkan bahwa Kepemimpinan dan Kualitas Sumber Daya Manusia berpengaruh terhadap Kinerja secara simultan.

a. Kepemimpinan berpengaruh terhadap Kinerja (H_1)

Berdasarkan tabel 4.14 dapat dilihat variabel kepemimpinan memiliki t hitung sebesar $2,756 > t$ tabel $1,655$ $df = n - k$, yaitu $144 - 2 = 142$ t tabel $1,655$ dan tingkat signifikan sebesar $0,001 < 5\%$ ($\alpha = 0,05$). Variabel kepemimpinan memiliki nilai koefisien regresi yang bernilai positif sebesar $0,029$ berarti kepemimpinan memiliki hubungan positif dan berpengaruh terhadap kinerja. Hal ini berarti bahwa setiap kenaikan variabel independensi sebesar satu satuan akan menaikkan variabel minta beli sebesar $0,029$ satuan. Dengan demikian kepemimpinan berpengaruh

terhadap kinerja. Maka hipotesis pertama penelitian ini yaitu Kepemimpinan berpengaruh terhadap kinerja, diterima.

b. Kualitas Sumber Daya Manusia berpengaruh terhadap Kinerja (H_2)

Berdasarkan tabel 4.13 dapat dilihat variabel Kualitas Sumber Daya Manusia memiliki t hitung sebesar $9,632 > t$ tabel $1,655$ $df = n - k$, yaitu $144 - 2 = 142$ t tabel $1,655$ dan tingkat signifikan sebesar $0,000 < 5\%$ ($\alpha = 0,05$). Variabel Kualitas Sumber Daya Manusia memiliki nilai koefisien regresi yang bernilai positif sebesar $0,697$ berarti Kualitas Sumber Daya Manusia memiliki hubungan positif dengan Kinerja. Hal ini berarti bahwa setiap kenaikan variabel independensi sebesar satu satuan akan menaikkan variabel minta beli sebesar $0,697$ satuan. Dengan demikian Kualitas Sumber Daya Manusia berpengaruh positif terhadap Kinerja. Maka hipotesis kedua dalam penelitian ini yaitu Kualitas Sumber Daya Manusia berpengaruh terhadap Kinerja, diterima.

5. Hasil Uji Regresi Moderasi dengan Pendekatan MRA Terhadap Hipotesis Penelitian H_3 dan H_4

Pembahasan terkait pengujian hipotesis yang melibatkan variabel moderasi dapat dijabarkan sebagai berikut:

a. Analisis Koefisien Determinasi (R^2)

Koefisien determinasi (R^2) digunakan untuk mengetahui sejauh mana kontribusi variabel independen terhadap variabel dependen dengan adanya regresi linear. Hasil koefisien determinasi dapat dilihat tabel di bawah ini.

Tabel 4.15

Hasil Uji Determinasi II

Model Summary ^b					
Model	R	R Square	Adjusted R Square	Std. Error of the Estimate	Durbin-Watson
1	.771 ^a	.594	.579	1.549	1.637

a. Predictors: (Constant), moderasi2, Kepemimpinan, Kualitas SDM, Soft Skills, moderasi1

b. Dependent Variable: Kinerja

Berdasarkan tabel 4.15, hasil uji koefisien determinasi, nilai (R Square) dari model regresi digunakan untuk mengetahui seberapa besar kemampuan variabel bebas (independen) menerangkan variabel terikat (dependen). Menunjukkan bahwa nilai (R Square) sebesar 0,594 hal ini berarti bahwa 59,4% yang berarti keputusan yang dapat dijelaskan oleh variabel Kepemimpinan, Kualitas Sumber Daya Manusia, moderasi1 dan moderasi2, sisanya sebesar 40,6% dipengaruhi oleh variabel lain yang belum diteliti dalam penelitian ini.

b. Uji MRA (*Moderated Regression Analysis*)

Tabel 4.16

Hasil Uji MRA (*Moderated Regression Analysis*)

Model		Coefficients ^a					Collinearity Statistics	
		Unstandardized Coefficients		Standardized Coefficients	t	Sig.	Tolerance	VIF
	B	Std. Error	Beta					
1	(Constant)	63.161	16.703		3.781	.000		
	Kepemimpinan	-4.430	1.178	-3.048	2.256	.000	.004	223.268
	Kualitas SDM	1.197	.404	1.266	2.962	.004	.016	62.054
	Soft Skills	-1.800	.579	-2.222	-3.110	.002	.006	173.472

moderasi1	.150	.040	5.750	3.744	.000	.001	801.525
moderasi2	-.027	.013	-1.634	-2.022	.045	.005	221.875

a. Dependent Variable: Kinerja

Sumber: Data yang diolah, 2022

Berdasarkan tabel 4.16 diatas, hasil interpretasi dan pembahasan atas hipotesis penelitian (H_3 dan H_4) dapat dilihat sebagai berikut:

a) Kepemimpinan berpengaruh terhadap Kinerja yang dimoderasi oleh *Soft Skills* (H_3)

Hasil uji MRA yang tersajikan pada tabel 4.16 diatas menunjukkan bahwa variabel moderasi1 memiliki t hitung $>$ t tabel, yaitu t hitung sebesar 3,744 sementara pada t tabel yakni sebesar 1,655 dengan koefisien unstandardized sebesar 0,150 dan tingkat signifikansi 0,000 lebih kecil dari 0,05. Hal ini menunjukkan bahwa *Soft Skills* mampu menguatkan pengaruh positif kepemimpinan terhadap kinerja, sehingga H_3 dalam penelitian ini diterima.

b) Kualitas Sumber Daya Manusia berpengaruh terhadap Kinerja yang dimoderasi oleh *Soft Skills* (H_4)

Hasil uji MRA yang tersajikan pada tabel 4.16 diatas menunjukkan bahwa variabel moderasi2 memiliki t hitung $<$ t tabel, yaitu t hitung sebesar -2,022 sementara pada t tabel yakni sebesar 1,655 dengan koefisien unstandardized sebesar -0,027 dan tingkat signifikansi 0,045 lebih besar dari 0,05. Hal ini menunjukkan bahwa *Soft Skills* tidak mampu menguatkan pengaruh positif

Kualitas Sumber Daya Manusia terhadap Kinerja, sehingga H_4 dalam penelitian ini ditolak.

G. Pembahasan Penelitian

Berdasarkan hasil analisis yang telah dilakukan, maka akan dilakukan pembahasan mengenai hasil analisis tersebut sehingga dapat memberikan gambaran yang lebih jelas bagaimana pengaruh yang terjadi antar variabel dalam penelitian. Adapun variabel dalam penelitian ini adalah Kepemimpinan dan Kualitas Sumber Daya Manusia sebagai variabel independen, Kinerja sebagai variabel dependen, dan *Soft Skills* sebagai variabel moderating.

1. Pengaruh Kepemimpinan Terhadap Kinerja

Hasil penelitian menunjukkan bahwa variabel kepemimpinan berpengaruh dan signifikan terhadap kinerja karena hasil statistik uji t untuk variabel kepemimpinan diperoleh nilai t sebesar 2,756 dengan nilai signifikansi sebesar $0,001 < 0,05$. Kepemimpinan yang diterapkan di Aparatur Sipil Negara Sekretariat mempengaruhi kinerja pegawai. Artinya semakin bagus gaya kepemimpinan maka akan meningkatkan kinerja pegawai dalam sebuah instansi ataupun perusahaan.

Hal ini sejalan dengan teori yang diungkapkan oleh Thoha (2010, h.42), mengungkapkan bahwa dengan mempergunakan kepemimpinan maka pemimpin akan mempengaruhi persepsi bawahan dan memotivasinya, dengan cara mengarahkan karyawan pada kejelasan tugas, pencapaian tujuan, kepuasan kerja, dan pelaksanaan kerja yang efektif. Hal ini dipertegas oleh Robbins (2007, h.432), yang mengungkapkan bahwa kepemimpinan sebagai kemampuan untuk

mempengaruhi suatu kelompok menuju pencapaian sasaran. Kemampuan karyawan untuk mencapai sasaran dan tujuan organisasi tersebut merupakan pencerminan dari kinerja karyawan. Sehingga dapat disimpulkan jika gaya kepemimpinan memiliki peran yang besar dalam meningkatkan kinerja karyawan.

Hasil penelitian ini sejalan dengan penelitian yang dilakukan oleh Noldison Lotje dengan judul Pengaruh Gaya Kepemimpinan Terhadap Kinerja Karyawan Pada Pt. Asuransi Bumida Bumiputera Muda Cabang Amando dimana hasil penelitian ini menunjukkan variabel Gaya kepemimpinan memiliki pengaruh positif dan signifikan terhadap kinerja karyawan pada PT. Asuransi BUMIDA Bumiputera Muda Cabang Manado. Hal ini juga sesuai dengan penelitian lainnya yang dilakukan oleh Heather et al. (2001) dan Chen (2004) menyatakan bahwa kepemimpinan mampu meningkatkan kinerja karyawan.

2. Pengaruh Kualitas Sumber Daya Manusia terhadap Kinerja

Dari hasil penelitian yang dilakukan ditemukan kualitas sumber daya manusia secara parsial berpengaruh terhadap kinerja pegawai Aparatur Sipil Daerah Negara Sekretariat Jeneponto. Berdasarkan hasil perhitungan koefisien regresi sebesar 9,632 dengan tingkat signifikansi sebesar 0,000 lebih kecil dari 0,05. Nilai beta adalah positif, berarti bahwa pengaruh kualitas sumber daya manusia memiliki pengaruh yang positif yang signifikan terhadap kinerja pegawai Aparatur Sipil Daerah Negara Sekretariat Jeneponto. Maka disimpulkan bahwa kualitas sumber daya manusia merupakan salah satu factor yang tidak dapat dipisahkan dari kinerja pegawai di Aparatur Sipil Daerah Negara Sekretariat Jeneponto.

Hal ini memperkuat teori dari Matutina (2001:205) yang menyatakan bahwa kualitas sumber daya manusia mengacu pada pengetahuan, keterampilan, dan abilities dimana hal ini merupakan dasar yang diperlukan bagi suatu perusahaan untuk dapat meningkatkan kinerja karyawan. Kinerja itu sendiri merupakan hasil seseorang secara keseluruhan selama periode tertentu di dalam melaksanakan tugas seperti standar hasil kerja, target atau sasaran atau kriteria yang telah ditentukan terlebih dahulu dan telah disepakati bersama Robbins (2008:156).

Adapun penelitian yang sejalan sebelumnya yang dilakukan oleh Sitohang (2009), yang berjudul “Pengaruh Kualitas Sumber Daya Manusia Terhadap Kinerja Pengrajin Sentra Industri Kecil Tenun Ikat.” Penelitian ini bertujuan untuk menganalisis baik secara simultan maupun parsial pengaruh variable kualitas sumber daya manusia yang terdiri dari keterampilan teknis, sikap mental, disiplin kerja, motivasi kerja, serta antara empat variabel yang berpengaruh dominan pada kinerja pengrajin industri kecil tenun ikat. Teknik pengambilan sampel menggunakan metode sensus. Jumlah responden yang 52 tenun pengrajin kecil industri di Lamongan. Tes instrumen menggunakan uji validitas dan reliabilitas. Metode dari analisis data adalah uji asumsi klasik (uji normalitas, multikolinearitas, heteroskedastisitas test), analisis regresi berganda dan uji hipotesis (uji F dan T test) dengan tingkat signifikansi 5%. Hasil tes menunjukkan baik secara simultan atau pasial, menunjukkan bahwa variabel kualitas sumber daya manusia yang terdiri dari keterampilan teknis, mentalsikap, disiplin kerja, motivasi kerja, berpengaruh signifikan terhadap kinerja. Sementara

itu, keterampilan teknis variabel dominan yang mempengaruhi terhadap kinerja pengrajin industri kecil di Lamongan.

3. Pengaruh Kepemimpinan Terhadap Kinerja yang dimoderasi oleh *Soft Skills*

Hasil perhitungan yang dilakukan peneliti ditemukan bahwa *Soft Skill* mampu memoderasi kepemimpinan terhadap kinerja pegawai dan dengan menggunakan uji signifikansi dengan tingkat signifikansi 0,05, diketahui bahwa nilai signifikan *Soft Skill* sebesar $0,000 < 0,05$, maka terdapat *Soft Skill* mampu memoderasi kepemimpinan terhadap Kinerja pada Aparatur Sipil Negara Daerah Jenepono. Berdasarkan penelitian diperoleh bahwa *Soft Skill* memiliki berpengaruh positif dan signifikan antara kepemimpinan terhadap kinerja. Pegawai yang mengikuti pelatihan *Soft Skill* akan memperoleh kemampuan seperti bertanggung jawab, kepercayaan diri, bersosialisasi, integritas, *leadership*, ketangguhan, dan mampu bekerja sama dalam tim sehingga dapat meningkatkan kompetensi yang dimiliki karyawan seperti meningkatkan manajerial kepemimpinan, meningkatkan kerja sama tim, meningkatkan kecakapan dalam berkomunikasi, meningkatkan inisiatif, dan pola pikir yang akan berdampak kepada peningkatan kinerja karyawan.

Hasil ini sesuai dengan pendapat menurut Berthhall (dalam Sue Prince, 2015) mendefinisikan *soft skill* sebagai “*personal and interpersonal behaviour that develop and maximize human performance (e.g. coaching, team building, decision making, initiative).*” merupakan tingkah laku personal dan interpersonal yang dapat mengembangkan dan memaksimalkan kinerja manusia (melalui

pelatihan, pengembangan kerja sama tim, inisiatif, pengambilan keputusan lainnya). Dan Menurut Sharma (dalam I Made S. Utama dkk, 2010) pelatihan *soft skill* dapat meningkatkan Kualitas Personal, Bertanggung Jawab, Kepercayaan Diri, Bersosialisasi, Integritas, *Interpersonal Skill*, *Leadership*, Tangguh, Mampu Bekerja Sama dalam Tim.

Hal ini juga sejalan dengan hasil temuan penelitian yang dilakukan oleh Yundai Saputri (2020) dimana hasil penelitiannya ditemukan *Soft Skill* pemimpin mampu memoderasi atau memperkuat hubungan antara gaya kepemimpinan transformasional terhadap kinerja karyawan. Hasil uji hipotesis menunjukkan *Soft Skill* pemimpin mampu moderasi atau memperkuat hubungan antara gaya kepemimpinan transformasional dengan kinerja karyawan pada perusahaan, sehingga hipotesis diterima. Distribusi frekuensi variabel *Soft Skill* pemimpin menunjukkan bahwa para karyawan menyukai pimpinan yang memiliki keterampilan untuk menyampaikan informasi dengan bahasa yang mudah dipahami. Pada penelitian ini terbukti bahwa *Soft Skill* pemimpin pada perusahaan ini mejadi salah satu faktor yang harus dimiliki dan harus dipertahankan oleh para pemimpin agar dapat meningkatkan kinerja karyawan.


4. Pengaruh Kualitas Sumber Daya Manusia Terhadap Kinerja yang dimoderasi oleh *Soft Skills*

Berdasarkan hasil penelitian *Soft Skill* secara parsial ditemukan bahwa *soft skills* tidak mampu memoderasi kualitas sumber daya manusia terhadap kinerja pegawai karena variabel *soft skill* diketahui t hitung $-2,022 < t$ tabel $1,655$ atau $\text{sig } 0,049 < 0,05$ maka variable *soft skill* dapat dikatakan tidak mampu

memoderasi kualitas sumber daya manusia terhadap kinerja pegawai. Seperti yang diketahui bahwa *Soft skill* merupakan tingkah laku personal dan interpersonal yang dapat mengembangkan dan memaksimalkan kinerja manusia (melalui pelatihan, pengembangan kerja sama tim, inisiatif, pengambilan keputusan lainnya). Keterampilan lunak ini merupakan modal dasar peserta didik untuk berkembang secara maksimal sesuai pribadi masing-masing. Jika *soft skill* pegawai baik maka Kinerja pegawai juga akan meningkat, sehingga instansi berupaya untuk meningkatkan kinerja dilihat dari *soft skill*, Semakin besar *soft skill* karyawan maka semakin meningkatnya juga kinerja yang dihasilkan. Salah satu faktor dalam meningkatkan *soft skill* maka instansi harus menertibkan disiplin kerja setiap pegawai.

Berdasarkan penelitian terdahulu tidak sejalan dengan penelitian yang ditemukan oleh Viviyanti Azwar dimana hasil penelitiannya diperoleh hipotesis pertama menggambarkan *soft skills* yang memoderasi sumber daya manusia dalam meningkatkan mutu pelayanan rumah sakit. Hasil analisis dengan *software* tertuang dalam hipotesis pertama yang digambarkan pada diagram jalur. Dalam hipotesis pertama tersebut variabel *soft skills*, sumber daya manusia, dan moderasi *soft skills* pada sumber daya manusia berpengaruh terhadap variabel mutu pelayanan sebagai variabel *laten endogen*. Moderasi *soft skills* pada sumber daya manusia mempunyai nilai $t > 2$ ($4,55 > 2$), moderasi *soft skills* pada sumber daya manusia berpengaruh meningkatkan mutu pelayanan. Besar pengaruh langsung *soft skills* meningkatkan mutu pelayanan adalah $(0,68 \times 0,68 \times 100\%) = 46,24\%$. Besar pengaruh langsung sumber daya manusia meningkatkan mutu pelayanan

adalah $(0,20 \times 0,20 \times 100\%) = 4,00\%$. Namun, apabila dimoderasi oleh *soft skills*, pengaruh sumber daya manusia meningkatkan mutu pelayanan semakin besar, $(0,53 \times 0,53 \times 100\%) = 28,09\%$. Dengan demikian hipotesis pertama (H1) terbukti, *soft skills* memoderasi sumber daya manusia berperan bermakna dalam meningkatkan mutu pelayanan di RSUP Dr. M. Djamil.



BAB V

PENUTUP

A. Kesimpulan

Berdasarkan hasil penelitian dan pembahasan yang telah diperoleh dan diuraikan di Bab sebelumnya, maka peneliti dapat menyimpulkan beberapa hal yakni:

1. Variabel kepemimpinan berpengaruh dan signifikan terhadap kinerja.
2. Kualitas sumber daya manusia secara parsial berpengaruh terhadap kinerja pegawai Aparatur Sipil Daerah Negara Sekretariat Jeneponto.
3. *Soft Skills* mampu memoderasi kepemimpinan terhadap Kinerja pada Aparatur Sipil Negara Daerah Jeneponto.
4. *Soft Skill* secara parsial ditemukan bahwa *soft skills* tidak mampu memoderasi kualitas sumber daya manusia terhadap kinerja pegawai.

B. Saran

Penulis menyadari bahwa penelitian ini masih jauh dari kata sempurna, maka dari itu penulis sangat berharap kepada peneliti selanjutnya agar lebih menyempurkan hasil penelitian sebelumnya, melalui tahap analysis dari penelitian ini maka dapat diberikan saran sebagai berikut :

1. Bagi Peneliti

Untuk peneliti selanjutnya diharapkan tidak hanya melalui penyebaran kuesioner saja, tetapi memperoleh data secara langsung berupa wawancara. Hal tersebut diusulkan guna mendapatkan hasil penelitian yang lebih menyeluruh dan akurat mengenai Pengaruh Kepemimpinan dan Kualitas Manajemen Sumber

Daya Manusia Terhadap Kinerja dengan *Soft Skills* Sebagai Variabel Moderating Pada Aparatur Sipil Negara Sekretariat Daerah Kabupaten Jeneponto.

2. Bagi Sekterariat Daerah Kabupaten Jeneponto

Pihak Sekretariat Daerah Kabupaten Jeneponto diharapkan agar terus mengembangkan manajemen Sumber Daya Manusia untuk setiap Aparatur Sipil Negara (ASN) maupun Non-ASN utamanya dalam hal peningkatan *Softskill* sebagai upaya dalam meningkatkan kinerja dan performa instansi pemerintah karena hal tersebut terbukti berpengaruh secara signifikan.



DAFTAR PUSTAKA

- Al-Ahqaf* - *Quran Kemenag*. (n.d.). Retrieved October 21, 2021, from <https://quran.kemenag.go.id/sura/46>
- Al-Qasas* / *Quran Kemenag*. (2021). LPMQ. <https://quran.kemenag.go.id/sura/28/26>
- As-Sa'di, S. A. bin N. (n.d.). *Tafsir as-Sa'di Syaikh Abdurrahman bin Nashir as-Sa'di*. Retrieved August 16, 2022, from <https://www.konsultasikitabkuning.com/2021/11/download-kitab-tafsir-as-sadi.html>
- Asmadi, D., Syairudin, B., & Widodo, E. (2015). Kontribusi Kecerdasan Emosional dan Kecerdasan Spiritual Terhadap Kinerja Karyawan yang dimoderasi Kepemimpinan Transformasional. *Prosiding Seminar Nasional Manajemen Teknologi XXII*, 1–10. <https://repository.its.ac.id/49/1/2512205204-Paper.pdf>
- Azwar, V. (2013). Peranan Moderasi Soft Skills dalam Meningkatkan Mutu Pelayanan Rumah Sakit. *Kesmas: National Public Health Journal*, 7(8), 378. <https://doi.org/10.21109/kesmas.v7i8.25>
- Dr. H. Bukman Lian, M.M., M. S. (2017). *Kepemimpinan Dan Kualitas Kinerja Pegawai* (D. W. dan Dian (Ed.)). NoerFikri. <https://id1lib.org/book/10992303/9a0f3c>
- FEBRIADI, R. A. (2021). *Pengaruh Kepemimpinan Transformasional dan Komitmen Afektif terhadap Organizational Citizenship Behavior dengan Kecerdasan Emosional sebagai variabel Moderasi pada pegawai di Sekretariat Daerah Kabupaten Padang Pariaman*. <http://repo.bunghatta.ac.id/id/eprint/3586>
- HERIADI. (2021a). No Title. *Pengaruh Pelatihan Dan Kompetensi, Disiplin Kerja Terhadap Peningkatan Kinerja Aparatur Sipil Negara Pada Sekretariat Daerah Kabupaten Jeneponto*.
- HERIADI. (2021b). *Pengaruh Pelatihan Dan Kompetensi, Disiplin Kerja Terhadap Peningkatan Kinerja Aparatur Sipil Negara Pada Sekretariat Daerah Kabupaten Jeneponto* (p. 164).
- Hulu, T., & Minauli, I. (2015). Hubungan Antara Kecerdasan Emosi dan Efikasi Diri Dengan Prestasi Belajar. *Psikologi*, 5(2), 50–56. <http://ojs.uma.ac.id/index.php/analitika/article/view/785>
- kumparan.com. (2021, March 2). *Cara Hitung Rumus Slovin dalam Statistik / kumparan.com*. Cara Hitung Rumus Slovin Dalam Statistik.

<https://kumparan.com/berita-update/cara-hitung-rumus-slovin-dalam-statistik-1vHFTCZH11>

Lidia Andiani, N. M. T. (2020). *Pengaruh Kualitas Sumber Daya Manusia Terhadap Kinerja Pegawai (Studi Kasus Pada Sentra Produksi Kopi Lokal “Jaran Goyang” di Desa Wisata Adat Kemiren kabupaten Banyuwangi)*. 1(2006), 105–112.

MANSARI, L. H. (2019). Pengaruh Hard Skill Dan Soft Skill Terhadap Kinerja Pegawai Di Smp Negeri 3 Camba Kab.Maros. *Pengaruh Hard Skill Dan Soft Skill Terhadap Kinerja Pegawai Di Smp Negeri 3 Camba Kab.Maros*, 1(1), 4157. http://www.ghbook.ir/index.php?name&option=com_dbook&task=readonline&book_id=13650&page=73&chckhashk=ED9C9491B4&Itemid=218&lang=fa&tmpl=component%0Ahttp://www.albayan.ae%0Ahttps://scholar.google.co.id/scholar?hl=en&q=APLIKASI+PENGENA

MediaIndonesia.com. (2018, October). Survei: Hanya 32% Karyawan di Indonesia Merasa Atasannya Selalu Jujur. *Media Indonesia*. <https://mediaindonesia.com/humaniora/191403/survei-hanya-32-karyawan-di-indonesia-merasa-atasannya-selalu-jujur>

Muizu, W. O. Z. (2014). Pengaruh Kepemimpinan Terhadap Kinerja Karyawan. *Pengaruh Kepemimpinan Terhadap Kinerja Karyawan*, 6(1), 1–13. <https://doi.org/10.31227/osf.io/d2zbm>

Novia Lucas Cahyadi Lie, Dr. Noviaty Kresna Darmasetiawan, S.Psi., M. S. (2017). Pengaruh Soft Skill Terhadap Kesiapan Kerja Menghadapi Masyarakat Ekonomi ASEAN pada Mahasiswa S1 Fakultas Bisnis dan Ekonomika Universitas Surabaya. *Jurnal Ilmiah Mahasiswa Universitas Surabaya*, 6(2), 19. <https://journal.ubaya.ac.id/index.php/jimus/article/view/1074>

Nurhasanah, D., Hasan, A., & Savitri, E. (2018). Pengaruh Time Budget Pressure, Kompetensi, Independensi, Dan Integritas terhadap Kualias Audit Dengan Kecerdasan Emosional Sebagai Variabel Moderasi (Studi Empiris Pada Kantor Akuntan Publik Kota Pekanbaru dan Padang). *Jurnal Akuntansi*, 6(2), 174–189.

Pasande, P. (2020). *Pemimpin dan Kepemimpinan*. 0–1. <https://doi.org/10.31219/osf.io/czydf>

PRIYONO. (2007). *Pengantar Manajemen* (p. 140).

Pustaka, K., Pemikiran, K., & Hipotesis, D. a N. (2004). *Bab II Kajian Pustaka , Kerangka Pemikiran Dan Hipotesis*. i, 16–45.

Putri, C. A. (2020). Kualitas SDM RI Belum Optimal Nih, Mas Nadiem! *CNBC*

- Indonesia. <https://www.cnbcindonesia.com/news/20200701184938-4-169544/kualitas-sdm-ri-belum-optimal-nih-mas-nadiem>
- Quran.kemenag.go.id. (2020). *Al-'Alaq | Quran Kemenag*. Quran.Kemenag.Go.Id. <https://quran.kemenag.go.id/sura/96>
- Republik Indonesia, K. A. (2021). *An-Nisa' | Quran Kemenag*. Kementrian Agama. <https://quran.kemenag.go.id/pagesura/4>
- Robbins, S. P., & Judge, T. A. (2012). Organizational Behavior. In *Organizational Behavior* (p. 711).
- Sonia Debora Francisye Sihombing¹, Iranita², R. A. I. P. (2021). *Efektivitas Implementasi Sistem Informasi Manajemen Kepegawaian (Simpeg) Dan Kualitas Sumber Daya Manusia Terhadap Kinerja Karyawan Dengan Motivasi Sebagai Variabel Intervening Di Dinas Lingkungan Hidup Kota Batam*. [http://repository.uin-suska.ac.id/8113/4/BAB III.pdf](http://repository.uin-suska.ac.id/8113/4/BAB%20III.pdf)
- Sugiyono. (2017). *Statistika untuk Penelitian*. Bandung: Penerbit Alfabeta. In *Jurnal Akuntansi*. <https://doi.org/10.24912/ja.v21i1.137>
- Surat al-Alaq Ayat 1-5 Arab, Latin, Terjemahan Arti Bahasa Indonesia*. (n.d.). Retrieved February 5, 2022, from <https://tafsirweb.com/37630-surat-al-alaq-ayat-1-5.html>
- Tafsir al-Jalalain (Jalaluddin al-Mahalli dan Jalaluddin as-Suyuthi). Al-Quran Surah Al-Baqarah Ayat 11-12*. (n.d.). Retrieved August 16, 2022, from <https://quranhadits.com/quran/28-al-qasas/al-qasas-ayat-26/>
- Tafsir Al-Wajiz Syaikh Prof. Dr. Wahbah az-Zuhaili*. (1996). <https://archive.org/details/al-wajiz-ushul-fiqih-wahbah-galeri-kitab-kuning-maktabana/page/n13/mode/2up>
- Tafsir Surat Al-'Alaq, ayat 1-5*. (n.d.). Retrieved February 5, 2022, from <http://www.ibnukatsironline.com/2015/10/tafsir-surat-al-alaq-ayat-1-5.html>
- Wahyuni. (2016). Pengaruh Hard Skill Dan Soft Skill Terhadap Kinerja Pegawai Pada Dinas Pendidikan Provinsi Sulawesi Selatan. *Jurnal Ekonomi Dan Bisnis Islam*, 2(10), 1–26.
- Weenas, J. (2013). Kualitas Produk, Harga, Promosi Dan Kualitas Pelayanan Pengaruhnya Terhadap Keputusan Pembelian Spring Bed Comforta. *Jurnal Riset Ekonomi, Manajemen, Bisnis Dan Akuntansi*, 1(4), 607–618. <https://doi.org/10.35794/emba.v1i4.2741>
- Widiastuti. (2003). Soft Skill Sebagai Upaya Peningkatan Kualitas Layanan Satu Pintu di Kota Semarang. *Soft Skill Sebagai Upaya Peningkatan Kualitas Layanan Satu Pintu Di Kota Semarang*, 3(2), 1–9.

<https://www.jurnaljam.ub.ac.id/index.php/jam/article/view/631>



UNIVERSITAS ISLAM NEGERI
ALAUDDIN
MAKASSAR



UNIVERSITAS ISLAM NEGERI
ALAUDDIN
MAKASSAR

Dokumentasi Penelitian



KUESIONER PENELITIAN

Pengaruh Kepemimpinan Dan Kualitas Manajemen Sumber Daya Manusia Terhadap Kinerja Dengan *Soft skills* Sebagai Variabel Moderating Pada Aparatur Sipil Negara Sekretariat Daerah Jeneponto

Dengan hormat,

Saya Muh. Eza Putra Hatta selaku mahasiswa Univeritas Islam Negeri Alaudin Makassar, sedang melakukan penelitian Pengaruh Kepemimpinan Dan Kualitas Manajemen Sumber Daya Manusia Terhadap Kinerja Dengan *Soft skills* Sebagai Variabel Moderating Pada Aparatur Sipil Negara Sekretariat Daerah Jeneponto untuk keperluan Tugas Akhir. Untuk itu saya mengharapkan bantuan dan kesediaan bapak/ibu untuk dapat mengisi kuesioner ini.

Silahkan bapak/ibu mengisi pertanyaan dengan cara memberi tanda ceklis (\surd) pada kolom yang tersedia. Saya akan menjamin dan menjaga kerahasiaan data-data yang Bapak/Ibu berikan, dan data ini semata-mata hanya untuk kebutuhan penelitian saja. Atas kerjasama dan perhatiannya, saya ucapkan terimakasih.

Nama :

Email/No. HP :

Jenis Kelamin : Wanita Pria

Usia : < 26 tahun 27-36 tahun

37-46 tahun

tahun

> 46 tahun

UNIVERSITAS ISLAM NEGERI
ALAUDDIN
MAKASSAR

Pendidikan Terakhir : SMA/ Sederajat D1/D2/D3
 S1 S2 S3

KETERANGAN :

SS = Sangat

Setuju S =

Setuju

R = Ragu-

ragu TS =

Tidak Setuju

STS = Sangat Tidak Setuju

Variabel Kepemimpinan

No	Pertanyaan	SS	S	R	TS	STS
1	Pemimpin dapat menjadi contoh yang baik dan bisa diteladani oleh para pegawai					
2	Pemimpin dapat memotivasi pegawainya dengan baik					
3	Pimpinan dapat mengatur dan mengarahkan pegawai dalam melaksanakan tugas					
4	Pimpinan memberikan pemahaman terkait tugas dan tanggung jawab kepada pegawai					

Variabel Kualitas Sumber Daya Manusia

No	Pertanyaan	SS	S	R	TS	STS
1	Saya menggunakan teknologi untuk menunjang pelaksanaan tugas					
2	Saya mampu bekerja dengan baik sesuai dengan kualitas pendidikan yang saya miliki.					
3	Saya mampu bekerja dengan baik sesuai dengan bagian/bidang yang telah diposisikan					

4	Saya mampu bekerja dengan baik sesuai dengan keterampilan yang saya miliki.					
5	Saya selalu menciptakan semangat kerja					
6	Setiap pegawai selalu dilibatkan dalam pembuatan perencanaan kerja					

Variabel Soft Skill

No	Pertanyaan	SS	S	R	TS	STS
1	Saya dapat berkomunikasi dengan teman kerja dan pimpinan dengan baik					
2	Saya mampu mengendalikan emosi ketika terjadi suatu hal yang tidak terduga					
3	Saya dapat berkomunikasi dengan baik terhadap rekan kerja					
4	Pegawai dituntut untuk memiliki etika yang baik					
5	Saya mampu bekerja sesuai dengan tanggung jawab yang diberikan					
6	Saya selalu santun/ramah terhadap sesama rekan kerja					
7	Saya selalu berdoa ketika memulai dan mengakhiri aktivitas					

Variabel Kinerja Pegawai

No	Pertanyaan	SS	S	R	TS	STS
1	Saya selalu melakukan pekerjaan dengan cara yang tepat dan sempurna					
2	Saya mencapai volume kerja yang telah sesuai dengan harapan instansi					
3	Saya sudah melaksanakan tugas dengan baik sesuai dengan waktu yang telah ditetapkan oleh instansi					

4	Saya memiliki kemampuan yang baik dalam menyelesaikan pekerjaan yang dibebankan oleh team kerja					
5	Saya mampu menyelesaikan pekerjaan yang diberikan oleh atasan					



UNIVERSITAS ISLAM NEGERI
ALAUDDIN
MAKASSAR

5	5	4	4	18	5	4	4	4	4	4	25	4	4	4	4	4	20	4	4	4	4	4	4	4	28
5	5	4	4	18	5	4	4	4	4	4	25	4	4	4	4	4	20	4	4	4	4	4	4	4	28
5	5	4	5	19	4	4	4	4	4	4	24	4	4	4	4	4	20	4	4	4	4	4	4	4	28
5	4	5	4	18	4	5	4	4	4	4	25	4	4	4	4	4	20	4	4	4	4	4	4	4	28
5	5	4	5	19	4	4	4	4	4	4	24	4	4	4	4	4	20	4	4	4	4	4	4	4	28
5	5	5	5	20	4	4	4	4	4	4	24	5	5	5	5	5	25	5	5	5	5	5	5	5	35
5	5	5	5	20	5	4	4	4	5	4	26	4	4	4	4	4	20	5	4	5	5	4	5	4	32
5	5	5	5	20	5	4	4	4	5	4	26	4	4	4	4	4	20	5	4	5	5	4	5	4	32
5	5	5	5	20	5	4	4	4	5	4	26	4	4	4	4	4	20	5	4	5	5	4	5	5	33
5	5	5	5	20	5	4	4	4	4	4	25	4	4	4	4	4	20	5	4	5	4	4	5	4	31
5	5	5	5	20	5	4	4	4	4	4	25	4	4	4	4	4	20	5	4	5	4	4	5	4	31
5	5	5	5	20	5	4	4	4	4	4	25	4	4	4	4	4	20	4	4	5	4	4	5	4	30
5	5	5	5	20	5	5	5	5	4	4	28	4	4	5	5	5	23	4	4	4	5	5	5	4	31
5	5	5	5	20	5	4	4	4	5	5	27	4	4	5	5	5	23	4	4	4	5	5	5	5	32
5	5	4	5	19	5	4	4	5	5	4	27	4	4	4	4	4	20	3	4	4	5	4	4	3	27
5	5	5	5	20	5	5	5	5	5	5	30	3	4	4	4	5	20	5	5	5	5	5	5	5	35
5	5	5	5	20	4	4	5	5	4	3	25	4	5	4	4	4	21	4	4	4	5	4	4	5	30
5	5	5	5	20	5	5	5	5	5	5	30	5	5	5	5	5	25	5	5	5	5	5	5	5	35
5	5	5	5	20	5	5	5	5	5	5	30	5	5	5	5	5	25	5	5	5	5	5	5	5	35
5	5	4	4	18	4	4	4	4	5	4	25	4	4	4	4	4	20	5	4	5	5	4	5	5	33
5	5	5	5	20	4	4	4	3	3	4	22	3	3	2	3	4	15	4	3	4	5	4	4	4	28
5	5	5	5	20	5	5	5	5	5	5	30	5	5	5	4	5	24	5	5	5	5	5	5	5	35
5	5	5	5	20	4	4	4	4	4	4	24	4	4	4	3	4	19	4	4	4	4	4	4	4	28
5	5	5	5	20	5	5	5	5	5	4	29	5	5	5	5	5	25	5	5	5	5	5	5	5	35
4	3	4	4	15	3	4	4	4	4	4	23	4	4	4	4	4	20	4	4	4	4	4	4	4	28
4	4	4	4	16	5	3	3	4	4	4	23	3	3	4	3	3	16	4	4	4	5	3	5	4	29
5	5	5	5	20	4	5	5	5	5	5	29	4	4	4	4	4	20	5	4	5	5	5	4	4	32
5	4	4	4	17	5	4	4	4	4	4	25	4	4	4	4	4	20	4	4	4	4	4	4	4	28
5	5	4	4	18	4	4	4	4	4	4	24	4	4	4	4	4	20	4	4	4	4	4	4	4	28
5	5	4	4	18	4	5	3	5	5	4	26	4	4	4	4	4	20	5	4	4	5	5	4	5	32
4	4	4	4	16	5	4	4	4	4	4	25	4	4	4	4	4	20	4	3	4	5	5	4	4	29
5	5	5	5	20	5	4	5	5	5	4	28	5	5	5	4	5	24	5	5	4	4	5	5	5	33
5	5	5	5	20	5	5	5	5	5	5	30	5	5	5	5	5	25	5	5	5	5	5	5	5	35
4	4	4	4	16	5	4	4	4	3	3	23	3	3	4	4	4	18	4	4	4	3	4	3	3	25
5	5	5	5	20	3	4	5	4	4	5	25	4	5	5	4	5	23	5	4	4	5	5	5	4	32
5	5	5	5	20	5	4	5	5	4	5	28	5	4	5	4	5	23	5	4	5	4	5	4	5	32
5	5	5	5	20	5	4	4	4	4	4	25	4	4	4	4	4	20	5	4	5	5	4	4	4	31
5	4	4	4	17	5	4	4	5	4	4	27	5	4	4	4	4	21	5	5	4	4	5	5	5	33
4	4	4	4	16	4	4	1	3	1	1	14	1	3	5	3	1	13	1	4	1	1	3	3	5	18
5	4	5	4	18	4	5	4	4	4	5	26	4	4	4	4	4	20	5	4	4	5	4	4	4	30
5	5	5	5	20	5	5	5	5	4	5	29	4	3	3	3	4	17	4	3	5	5	4	5	5	31
5	4	4	4	17	4	4	4	4	4	4	24	4	4	4	4	4	20	4	4	4	4	4	4	4	28
5	5	4	4	18	4	5	4	4	5	4	26	3	5	5	4	5	22	5	4	5	4	5	5	4	32

5	4	4	4	17	4	4	4	4	4	4	24	4	4	4	4	4	20	4	3	4	3	4	4	4	26
5	5	5	4	19	4	4	4	4	4	4	24	4	4	4	4	4	20	4	4	4	4	4	4	4	28
5	4	5	4	18	5	4	4	4	4	4	25	4	4	4	4	4	20	5	4	4	4	4	4	4	29
5	5	5	4	19	4	5	4	4	4	4	25	4	4	4	4	4	20	5	4	4	5	5	4	4	31
4	4	4	4	16	4	4	4	4	4	4	24	4	4	4	4	4	20	4	4	4	4	4	4	4	28
5	4	4	5	18	4	4	4	4	3	3	22	4	3	3	4	4	18	4	4	4	4	4	4	4	28
4	4	4	4	16	4	4	4	4	4	4	24	4	4	4	4	4	20	4	2	4	4	4	4	4	26
4	4	4	4	16	4	4	4	4	4	4	24	4	4	4	4	4	20	4	4	4	5	4	4	4	29
5	5	5	4	19	4	4	5	4	4	4	25	3	3	4	4	3	17	3	3	4	5	4	4	4	27
5	4	5	5	19	5	4	4	5	4	4	26	4	4	4	5	5	22	4	4	4	5	4	4	5	30
5	5	5	5	20	5	5	5	4	5	5	29	5	5	5	5	5	25	5	5	5	5	5	5	5	35
5	5	5	5	20	5	4	4	4	5	4	26	5	5	5	5	5	25	5	4	5	5	4	5	4	32
5	5	5	5	20	5	4	4	4	4	4	25	4	4	4	4	4	20	4	4	4	4	4	4	4	28
5	4	4	4	17	4	4	4	4	4	4	24	4	4	4	4	4	20	4	3	4	4	4	4	4	27
5	5	5	5	20	4	4	4	4	4	4	24	4	4	3	4	4	19	4	4	4	4	4	4	4	28
4	4	4	4	16	4	4	4	4	4	4	24	4	3	4	4	4	19	4	4	4	4	4	4	4	28
5	4	3	4	16	4	4	4	4	4	4	24	4	4	4	4	4	20	4	4	4	4	4	4	4	28
4	4	4	4	16	4	4	4	4	4	4	24	4	4	4	4	4	20	4	4	4	4	4	4	4	28
5	5	5	4	19	4	4	4	5	5	4	26	5	4	4	4	5	22	4	4	4	4	5	4	5	30
5	5	5	5	20	3	5	5	5	5	5	28	5	5	5	5	5	25	5	5	5	5	5	5	5	35
5	5	5	4	19	5	5	5	5	4	4	28	4	4	4	4	4	20	5	4	5	4	5	5	4	32
5	5	5	5	20	5	5	5	5	5	5	30	5	5	5	5	5	25	4	4	4	4	4	4	4	28
5	5	5	5	20	4	4	4	4	4	4	24	4	4	4	4	4	20	4	4	4	4	4	4	4	28
5	5	5	5	20	4	4	4	4	4	4	24	4	4	4	4	4	20	4	3	4	4	4	4	4	27
5	5	4	4	18	4	5	4	4	4	4	25	4	4	4	4	5	21	5	4	4	4	5	5	5	32
4	4	4	4	16	4	4	4	4	4	4	24	4	4	4	4	4	20	5	3	4	4	4	4	4	28
5	5	5	5	20	5	4	4	5	4	4	26	4	4	4	4	4	20	5	3	4	4	4	4	4	28
5	5	5	5	20	5	5	5	5	5	5	30	5	5	5	5	5	25	5	5	5	5	5	5	5	35
5	5	5	5	20	4	4	4	4	4	4	24	4	4	4	4	4	20	5	3	4	5	5	4	4	30
4	4	4	4	16	4	4	4	4	4	4	24	4	4	4	4	4	20	4	3	4	4	4	4	4	27
4	4	4	4	16	4	4	4	4	4	4	24	4	4	4	4	4	20	4	3	4	4	4	4	4	27
4	4	4	4	16	4	4	4	4	4	4	24	4	4	4	4	4	20	4	4	4	4	4	4	4	28
4	4	4	4	16	4	4	4	4	4	4	24	4	4	4	4	4	20	4	3	4	4	4	4	4	27
4	4	4	4	16	4	4	4	4	4	4	24	4	4	4	4	4	20	4	3	4	4	4	4	4	27
5	4	4	4	17	4	4	4	4	4	4	24	4	4	4	4	4	20	4	3	4	4	4	4	3	26
5	5	5	5	20	4	3	5	5	5	5	27	4	4	4	4	4	20	4	4	4	4	4	5	4	29
5	5	4	4	18	5	5	4	4	4	4	26	5	4	5	4	4	22	5	4	5	5	4	5	4	32
5	5	4	4	18	5	5	5	4	4	4	28	5	5	5	5	5	25	5	5	5	4	5	5	4	33
5	5	5	5	20	4	4	4	4	4	4	24	4	4	4	4	4	20	4	3	4	4	4	4	4	27
5	4	4	4	17	4	5	5	5	4	4	27	5	5	5	4	5	24	5	5	5	4	5	4	4	32
5	4	5	5	19	4	4	4	5	5	5	27	5	5	5	4	5	24	4	4	4	5	5	5	4	31
5	4	5	5	19	4	4	5	5	5	5	28	4	5	4	4	5	22	4	4	5	4	4	5	4	30

5	5	5	4	19	5	5	5	4	4	5	28	5	5	4	4	5	23	5	5	4	5	4	5	4	32
5	5	4	5	19	5	4	5	5	5	4	28	5	5	4	5	5	24	5	5	4	5	5	4	5	33
5	5	5	5	20	5	5	5	4	5	5	29	5	5	5	4	5	24	5	5	4	5	5	5	4	33
5	5	5	5	20	5	4	4	5	4	5	27	5	3	4	5	5	22	5	5	4	4	5	4	5	32
5	5	4	4	18	4	4	4	5	5	4	26	4	3	4	3	3	17	5	4	5	4	5	4	5	32
5	4	4	5	18	3	4	4	5	4	4	24	5	4	3	3	3	18	5	4	5	4	5	4	5	32
4	4	4	4	16	4	4	4	4	4	4	24	4	4	4	4	4	20	4	4	4	4	4	4	4	28
5	5	4	5	19	5	4	4	5	5	5	28	5	4	5	4	5	23	4	5	4	5	5	5	5	33
4	4	4	4	16	5	5	5	5	5	5	30	4	4	4	4	4	20	5	5	5	5	5	5	5	35
5	5	5	5	20	5	5	5	5	5	5	30	4	4	4	4	4	20	5	4	5	5	4	4	4	31
4	4	4	4	16	3	4	4	4	4	4	23	4	4	4	4	4	20	3	3	3	4	4	4	4	25
4	4	4	4	16	3	4	4	4	4	4	23	4	4	5	5	5	23	5	3	4	4	4	5	5	30
5	5	5	5	20	5	5	4	4	4	4	26	5	4	4	4	4	21	5	4	4	5	4	4	5	31
5	5	5	5	20	4	4	4	5	4	4	25	4	4	4	4	4	20	5	4	4	4	4	4	4	29
5	5	5	5	20	5	4	5	4	4	4	26	5	5	5	5	5	25	4	4	4	4	4	4	4	28
5	5	4	4	18	5	5	5	4	5	5	29	5	4	5	5	3	22	4	4	5	5	5	5	4	32
5	5	5	4	19	4	4	5	4	5	4	26	5	4	5	4	5	23	4	4	5	4	5	4	5	31

UNIVERSITAS ISLAM NEGERI
ALAUDDIN
MAKASSAR

Descriptives

Notes		
Output Created		19-JUN-2022 06:50:24
Comments		
Input	Data	E:\JOKI SkirpsiWahyuni Manajemen\Untitled1.sav
	Active Dataset	DataSet1
	Filter	<none>
	Weight	<none>
	Split File	<none>
	N of Rows in Working Data File	144
Missing Value Handling	Definition of Missing	User defined missing values are treated as missing.
	Cases Used	All non-missing data are used.
Syntax		DESCRIPTIVES VARIABLES=x1 x2 y z /STATISTICS=MEAN STDDEV MIN MAX.
Resources	Processor Time	00:00:00.03
	Elapsed Time	00:00:00.09

Descriptive Statistics

	N	Minimum	Maximum	Mean	Std. Deviation
Kepemimpinan	144	15	20	18.34	1.644
Kualitas MSDM	144	14	30	25.79	2.525
Kinerja	144	13	25	20.97	2.389
Soft Skills	144	18	35	30.17	2.948
Valid N (listwise)	144				

Correlations

Notes		
Output Created		19-JUN-2022 23:23:11
Comments		
Input	Data	E:\JOKI SkirpsiWahyuni Manajemen\Untitled1.sav

	Active Dataset	DataSet1
	Filter	<none>
	Weight	<none>
	Split File	<none>
	N of Rows in Working Data File	144
Missing Value Handling	Definition of Missing	User-defined missing values are treated as missing.
	Cases Used	Statistics for each pair of variables are based on all the cases with valid data for that pair.
Syntax		CORRELATIONS /VARIABLES=X1.1 X1.2 X1.3 X1.4 Jumlah /PRINT=TWOTAIL NOSIG /MISSING=PAIRWISE.
Resources	Processor Time	00:00:00.06
	Elapsed Time	00:00:00.42

Correlations

		X1.1	X1.2	X1.3	X1.4	Jumlah
X1.1	Pearson Correlation	1	.661**	.559**	.551**	.810**
	Sig. (2-tailed)		.000	.000	.000	.000
	N	144	144	144	144	144
X1.2	Pearson Correlation	.661**	1	.586**	.596**	.847**
	Sig. (2-tailed)	.000		.000	.000	.000
	N	144	144	144	144	144
X1.3	Pearson Correlation	.559**	.586**	1	.690**	.851**
	Sig. (2-tailed)	.000	.000		.000	.000
	N	144	144	144	144	144
X1.4	Pearson Correlation	.551**	.596**	.690**	1	.850**
	Sig. (2-tailed)	.000	.000	.000		.000
	N	144	144	144	144	144
Jumlah	Pearson Correlation	.810**	.847**	.851**	.850**	1
	Sig. (2-tailed)	.000	.000	.000	.000	
	N	144	144	144	144	144

** . Correlation is significant at the 0.01 level (2-tailed).

Reliability

		Notes
Output Created		19-JUN-2022 23:24:38
Comments		
Input	Data	E:\JOKI Skirpsi\Wahyuni Manajemen\Untitled1.sav
	Active Dataset	DataSet1
	Filter	<none>
	Weight	<none>
	Split File	<none>
	N of Rows in Working Data File	144
	Matrix Input	
Missing Value Handling	Definition of Missing	User-defined missing values are treated as missing.
	Cases Used	Statistics are based on all cases with valid data for all variables in the procedure.
Syntax		RELIABILITY /VARIABLES=X1.1 X1.2 X1.3 X1.4 /SCALE('ALL VARIABLES') ALL /MODEL=ALPHA /SUMMARY=TOTAL.
Resources	Processor Time	00:00:00.02
	Elapsed Time	00:00:00.04

Scale: ALL VARIABLES

		N	%
Cases	Valid	144	100.0
	Excluded ^a	0	.0
	Total	144	100.0

a. Listwise deletion based on all variables in the procedure.

Reliability Statistics

Cronbach's Alpha	N of Items
------------------	------------

.860	4
------	---

Item-Total Statistics

	Scale Mean if Item Deleted	Scale Variance if Item Deleted	Corrected Item-Total Correlation	Cronbach's Alpha if Item Deleted
X1.1	13.58	1.741	.682	.833
X1.2	13.75	1.545	.712	.818
X1.3	13.83	1.524	.716	.817
X1.4	13.85	1.552	.719	.815

Correlations

Notes

Output Created	19-JUN-2022 23:26:24	
Comments		
Input	Data	E:\JOKI SkirpsiWahyuni Manajemen\Untitled1.sav
	Active Dataset	DataSet1
	Filter	<none>
	Weight	<none>
	Split File	<none>
	N of Rows in Working Data File	144
Missing Value Handling	Definition of Missing	User-defined missing values are treated as missing.
	Cases Used	Statistics for each pair of variables are based on all the cases with valid data for that pair.
Syntax	CORRELATIONS /VARIABLES=X2.1 X2.2 X2.3 X2.4 X2.5 X2.6 /PRINT=TWOTAIL NOSIG /MISSING=PAIRWISE.	
Resources	Processor Time	00:00:00.00
	Elapsed Time	00:00:00.06

```

CORRELATIONS
/VARIABLES=X2.1 X2.2 X2.3 X2.4 X2.5 X2.6
/PRINT=TWOTAIL NOSIG

```

/MISSING=PAIRWISE.

Correlations



Notes

Output Created		19-JUN-2022 23:27:37
Comments		
Input	Data	E:\JOKI SkirpsiWahyuni Manajemen\Untitled1.sav
	Active Dataset	DataSet1
	Filter	<none>
	Weight	<none>
	Split File	<none>
	N of Rows in Working Data File	144
Missing Value Handling	Definition of Missing	User-defined missing values are treated as missing.
	Cases Used	Statistics for each pair of variables are based on all the cases with valid data for that pair.
Syntax		CORRELATIONS /VARIABLES=X2.1 X2.2 X2.3 X2.4 X2.5 X2.6 /PRINT=TWOTAIL NOSIG /MISSING=PAIRWISE.
Resources	Processor Time	00:00:00.00
	Elapsed Time	00:00:00.04

Correlations

Notes

Output Created		19-JUN-2022 23:28:33
----------------	--	----------------------

	Sig. (2-tailed)	.000	.000	.000	.000		.000	.000
	N	144	144	144	144	144	144	144
X2.6	Pearson Correlation	.300**	.523**	.675**	.544**	.662**	1	.828**
	Sig. (2-tailed)	.000	.000	.000	.000	.000		.000
	N	144	144	144	144	144	144	144
TOTAL	Pearson Correlation	.601**	.690**	.818**	.757**	.809**	.828**	1
	Sig. (2-tailed)	.000	.000	.000	.000	.000	.000	
	N	144	144	144	144	144	144	144

** . Correlation is significant at the 0.01 level (2-tailed).

Reliability

Notes

Output Created	19-JUN-2022 23:29:07	
Comments		
Input	Data	E:\JOKI SkirpsiWahyuni Manajemen\Untitled1.sav
	Active Dataset	DataSet1
	Filter	<none>
	Weight	<none>
	Split File	<none>
	N of Rows in Working Data File	144
	Matrix Input	
Missing Value Handling	Definition of Missing	User-defined missing values are treated as missing.
	Cases Used	Statistics are based on all cases with valid data for all variables in the procedure.
Syntax	RELIABILITY /VARIABLES=X2.1 X2.2 X2.3 X2.4 X2.5 X2.6 /SCALE('ALL VARIABLES') ALL /MODEL=ALPHA /SUMMARY=TOTAL.	
Resources	Processor Time	00:00:00.02
	Elapsed Time	00:00:00.01

Scale: ALL VARIABLES

Case Processing Summary

		N	%
Cases	Valid	144	100.0
	Excluded ^a	0	.0
	Total	144	100.0

a. Listwise deletion based on all variables in the procedure.

Reliability Statistics

Cronbach's Alpha	N of Items
.845	6

Item-Total Statistics

	Scale Mean if Item Deleted	Scale Variance if Item Deleted	Corrected Item-Total Correlation	Cronbach's Alpha if Item Deleted
X2.1	21.37	4.963	.424	.858
X2.2	21.52	4.839	.556	.832
X2.3	21.51	4.294	.714	.802
X2.4	21.47	4.685	.647	.817
X2.5	21.50	4.350	.702	.804
X2.6	21.58	4.259	.727	.799

Correlations

UNIVERSITAS ISLAM NEGERI

Notes

Output Created	19-JUN-2022 23:31:08	
Comments		
Input	Data	E:\JOKI SkirpsiWahyuni Manajemen\Untitled1.sav
	Active Dataset	DataSet1
	Filter	<none>
	Weight	<none>
	Split File	<none>
	N of Rows in Working Data File	144

Missing Value Handling	Definition of Missing	User-defined missing values are treated as missing.
	Cases Used	Statistics for each pair of variables are based on all the cases with valid data for that pair.
Syntax		CORRELATIONS /VARIABLES=Y1 Y2 Y3 Y4 Y5 TOTAL /PRINT=TWOTAIL NOSIG /MISSING=PAIRWISE.
Resources	Processor Time	00:00:00.03
	Elapsed Time	00:00:00.03

Correlations

		Y1	Y2	Y3	Y4	Y5	TOTAL
Y1	Pearson Correlation	1	.656**	.490**	.595**	.663**	.825**
	Sig. (2-tailed)		.000	.000	.000	.000	.000
	N	144	144	144	144	144	144
Y2	Pearson Correlation	.656**	1	.641**	.623**	.703**	.866**
	Sig. (2-tailed)	.000		.000	.000	.000	.000
	N	144	144	144	144	144	144
Y3	Pearson Correlation	.490**	.641**	1	.641**	.524**	.777**
	Sig. (2-tailed)	.000	.000		.000	.000	.000
	N	144	144	144	144	144	144
Y4	Pearson Correlation	.595**	.623**	.641**	1	.674**	.836**
	Sig. (2-tailed)	.000	.000	.000		.000	.000
	N	144	144	144	144	144	144
Y5	Pearson Correlation	.663**	.703**	.524**	.674**	1	.866**
	Sig. (2-tailed)	.000	.000	.000	.000		.000
	N	144	144	144	144	144	144
TOTAL	Pearson Correlation	.825**	.866**	.777**	.836**	.866**	1
	Sig. (2-tailed)	.000	.000	.000	.000	.000	
	N	144	144	144	144	144	144

** . Correlation is significant at the 0.01 level (2-tailed).

Reliability

Notes

Output Created	19-JUN-2022 23:31:28	
Comments		
Input	Data	E:\JOKI Skirpsi\Wahyuni Manajemen\Untitled1.sav
	Active Dataset	DataSet1
	Filter	<none>
	Weight	<none>
	Split File	<none>
	N of Rows in Working Data File	144
	Matrix Input	
Missing Value Handling	Definition of Missing	User-defined missing values are treated as missing.
	Cases Used	Statistics are based on all cases with valid data for all variables in the procedure.
Syntax	RELIABILITY /VARIABLES=Y1 Y2 Y3 Y4 Y5 /SCALE('ALL VARIABLES') ALL /MODEL=ALPHA /SUMMARY=TOTAL.	
Resources	Processor Time	00:00:00.00
	Elapsed Time	00:00:00.14

Scale: ALL VARIABLES

Case Processing Summary

		N	%
Cases	Valid	144	100.0
	Excluded ^a	0	.0
	Total	144	100.0

a. Listwise deletion based on all variables in the procedure.

Reliability Statistics

Cronbach's Alpha	N of Items
.889	5

Item-Total Statistics

	Scale Mean if Item Deleted	Scale Variance if Item Deleted	Corrected Item-Total Correlation	Cronbach's Alpha if Item Deleted
Y1	16.76	3.664	.710	.870
Y2	16.82	3.743	.787	.852
Y3	16.74	3.996	.659	.880
Y4	16.82	3.939	.752	.862
Y5	16.74	3.423	.764	.858

Correlations

Notes

Output Created	19-JUN-2022 23:33:00	
Comments		
Input	Data	E:\JOKI Skirpsi\Wahyuni Manajemen\Untitled1.sav
	Active Dataset	DataSet1
	Filter	<none>
	Weight	<none>
	Split File	<none>
	N of Rows in Working Data File	144
Missing Value Handling	Definition of Missing	User-defined missing values are treated as missing.
	Cases Used	Statistics for each pair of variables are based on all the cases with valid data for that pair.
Syntax	CORRELATIONS /VARIABLES=Z1 Z2 Z3 Z4 Z5 Z6 Z7 TOTAL /PRINT=TWOTAIL NOSIG /MISSING=PAIRWISE.	
Resources	Processor Time	00:00:00.02
	Elapsed Time	00:00:00.03

		Correlations							
		Z1	Z2	Z3	Z4	Z5	Z6	Z7	TOTAL
Z1	Pearson Correlation	1	.463**	.734**	.466**	.564**	.553**	.367**	.796**
	Sig. (2-tailed)		.000	.000	.000	.000	.000	.000	.000
	N	144	144	144	144	144	144	144	144
Z2	Pearson Correlation	.463**	1	.430**	.316**	.558**	.511**	.506**	.727**
	Sig. (2-tailed)	.000		.000	.000	.000	.000	.000	.000
	N	144	144	144	144	144	144	144	144
Z3	Pearson Correlation	.734**	.430**	1	.509**	.531**	.643**	.328**	.797**
	Sig. (2-tailed)	.000	.000		.000	.000	.000	.000	.000
	N	144	144	144	144	144	144	144	144
Z4	Pearson Correlation	.466**	.316**	.509**	1	.450**	.530**	.344**	.694**
	Sig. (2-tailed)	.000	.000	.000		.000	.000	.000	.000
	N	144	144	144	144	144	144	144	144
Z5	Pearson Correlation	.564**	.558**	.531**	.450**	1	.555**	.541**	.789**
	Sig. (2-tailed)	.000	.000	.000	.000		.000	.000	.000
	N	144	144	144	144	144	144	144	144
Z6	Pearson Correlation	.553**	.511**	.643**	.530**	.555**	1	.449**	.800**
	Sig. (2-tailed)	.000	.000	.000	.000	.000		.000	.000
	N	144	144	144	144	144	144	144	144
Z7	Pearson Correlation	.367**	.506**	.328**	.344**	.541**	.449**	1	.658**
	Sig. (2-tailed)	.000	.000	.000	.000	.000	.000		.000
	N	144	144	144	144	144	144	144	144
TOTAL	Pearson Correlation	.796**	.727**	.797**	.694**	.789**	.800**	.658**	1
	Sig. (2-tailed)	.000	.000	.000	.000	.000	.000	.000	
	N	144	144	144	144	144	144	144	144

** . Correlation is significant at the 0.01 level (2-tailed).

Reliability

Notes

Output Created	19-JUN-2022 23:33:38	
Comments		
Input	Data	E:\JOKI SkirpsiWahyuni Manajemen\Untitled1.sav
	Active Dataset	DataSet1
	Filter	<none>

	Weight	<none>
	Split File	<none>
	N of Rows in Working Data File	144
	Matrix Input	
Missing Value Handling	Definition of Missing	User-defined missing values are treated as missing.
	Cases Used	Statistics are based on all cases with valid data for all variables in the procedure.
Syntax		RELIABILITY /VARIABLES=Z1 Z2 Z3 Z4 Z5 Z6 Z7 /SCALE('ALL VARIABLES') ALL /MODEL=ALPHA /SUMMARY=TOTAL.
Resources	Processor Time	00:00:00.03
	Elapsed Time	00:00:00.08

Scale: ALL VARIABLES

Case Processing Summary

		N	%
Cases	Valid	144	100.0
	Excluded ^a	0	.0
	Total	144	100.0

a. Listwise deletion based on all variables in the procedure.

Reliability Statistics

Cronbach's Alpha	N of Items
.869	7

Item-Total Statistics

	Scale Mean if Item Deleted	Scale Variance if Item Deleted	Corrected Item-Total Correlation	Cronbach's Alpha if Item Deleted
Z1	25.78	6.216	.698	.843
Z2	26.13	6.390	.598	.858

Z3	25.85	6.363	.708	.841
Z4	25.78	6.580	.561	.862
Z5	25.82	6.583	.709	.843
Z6	25.81	6.545	.722	.841
Z7	25.88	6.991	.544	.863

Regression

Notes

Output Created		19-JUN-2022 23:44:05
Comments		
Input	Data	E:\JOKI Skirpsi\Wahyuni Manajemen\Untitled1.sav
	Active Dataset	DataSet1
	Filter	<none>
	Weight	<none>
	Split File	<none>
	N of Rows in Working Data File	144
Missing Value Handling	Definition of Missing	User-defined missing values are treated as missing.
	Cases Used	Statistics are based on cases with no missing values for any variable used.
Syntax	REGRESSION /MISSING LISTWISE /STATISTICS COEFF OUTS R ANOVA COLLIN TOL /CRITERIA=PIN(.05) POUT(.10) /NOORIGIN /DEPENDENT Y /METHOD=ENTER X1 X2 Z /RESIDUALS DURBIN /SAVE RESID.	
Resources	Processor Time	00:00:00.03
	Elapsed Time	00:00:00.12
	Memory Required	3472 bytes
	Additional Memory Required for Residual Plots	0 bytes
Variables Created or Modified	RES_1	Unstandardized Residual

Variables Entered/Removed^a

Model	Variables Entered	Variables Removed	Method
1	Soft Skills, Kepemimpinan, Kualitas SDM ^b		Enter

a. Dependent Variable: Kinerja

b. All requested variables entered.

Model Summary^b

Model	R	R Square	Adjusted R Square	Std. Error of the Estimate	Durbin-Watson
1	.743 ^a	.551	.542	1.617	1.687

a. Predictors: (Constant), Soft Skills, Kepemimpinan, Kualitas SDM

b. Dependent Variable: Kinerja

ANOVA^a

Model		Sum of Squares	df	Mean Square	F	Sig.
1	Regression	449.825	3	149.942	57.345	.000 ^b
	Residual	366.064	140	2.615		
	Total	815.889	143			

a. Dependent Variable: Kinerja

b. Predictors: (Constant), Soft Skills, Kepemimpinan, Kualitas SDM

Coefficients^a

Model		Unstandardized Coefficients		Standardized Coefficients			Collinearity Statistics	
		B	Std. Error	Beta	t	Sig.	Tolerance	VIF
1	(Constant)	2.269	1.659		1.368	.173		
	Kepemimpinan	-.033	.103	-.023	-.321	.749	.639	1.566
	Kualitas SDM	.395	.098	.417	4.025	.000	.298	3.355
	Soft Skills	.302	.083	.373	3.623	.000	.302	3.312

a. Dependent Variable: Kinerja

Collinearity Diagnostics^a

Model	Dimension	Eigenvalue	Condition Index	Variance Proportions			
				(Constant)	Kepemimpinan	Kualitas SDM	Soft Skills
1	1	3.989	1.000	.00	.00	.00	.00
	2	.006	26.018	.57	.04	.10	.11
	3	.004	32.836	.43	.96	.02	.03
	4	.002	49.639	.00	.00	.88	.87

a. Dependent Variable: Kinerja

Residuals Statistics^a

	Minimum	Maximum	Mean	Std. Deviation	N
Predicted Value	12.71	24.17	20.97	1.774	144
Residual	-5.888	4.658	.000	1.600	144
Std. Predicted Value	-4.657	1.803	.000	1.000	144
Std. Residual	-3.641	2.880	.000	.989	144

a. Dependent Variable: Kinerja

Regression

Notes

Output Created	19-JUN-2022 23:48:45	
Comments		
Input	Data	E:\JOKI Skirpsi\Wahyuni Manajemen\Untitled1.sav
	Active Dataset	DataSet1
	Filter	<none>
	Weight	<none>
	Split File	<none>
	N of Rows in Working Data File	144
	Missing Value Handling	Definition of Missing
Cases Used		Statistics are based on cases with no missing values for any variable used.

Syntax	REGRESSION /MISSING LISTWISE /STATISTICS COEFF OUTS R ANOVA COLLIN TOL /CRITERIA=PIN(.05) POUT(.10) /NOORIGIN /DEPENDENT Y /METHOD=ENTER X1 X2 Z /RESIDUALS DURBIN /SAVE RESID.	
Resources	Processor Time	00:00:00.02
	Elapsed Time	00:00:00.06
	Memory Required	3472 bytes
	Additional Memory Required for Residual Plots	0 bytes
Variables Created or Modified	RES_1	Unstandardized Residual

Variables Entered/Removed^a

Model	Variables Entered	Variables Removed	Method
1	Soft Skills, Kepemimpinan, Kualitas SDM ^b	.	Enter

a. Dependent Variable: Kinerja

b. All requested variables entered.

Model Summary^b

Model	R	R Square	Adjusted R Square	Std. Error of the Estimate	Durbin-Watson
1	.743 ^a	.551	.542	1.617	1.687

a. Predictors: (Constant), Soft Skills, Kepemimpinan, Kualitas SDM

b. Dependent Variable: Kinerja

ANOVA^a

Model	Sum of Squares	df	Mean Square	F	Sig.
-------	----------------	----	-------------	---	------

1	Regression	449.825	3	149.942	57.345	.000 ^b
	Residual	366.064	140	2.615		
	Total	815.889	143			

a. Dependent Variable: Kinerja

b. Predictors: (Constant), Soft Skills, Kepemimpinan, Kualitas SDM

Coefficients^a

Model	Unstandardized Coefficients		Standardized Coefficients			Collinearity Statistics	
	B	Std. Error	Beta	t	Sig.	Tolerance	VIF
1 (Constant)	2.269	1.659		1.368	.173		
Kepemimpinan	-.033	.103	-.023	-.321	.749	.639	1.566
Kualitas SDM	.395	.098	.417	4.025	.000	.298	3.355
Soft Skills	.302	.083	.373	3.623	.000	.302	3.312

a. Dependent Variable: Kinerja

Collinearity Diagnostics^a

Model	Dimension	Eigenvalue	Condition Index	Variance Proportions			
				(Constant)	Kepemimpinan	Kualitas SDM	Soft Skills
1	1	3.989	1.000	.00	.00	.00	.00
	2	.006	26.018	.57	.04	.10	.11
	3	.004	32.836	.43	.96	.02	.03
	4	.002	49.639	.00	.00	.88	.87

a. Dependent Variable: Kinerja

Residuals Statistics^a

	Minimum	Maximum	Mean	Std. Deviation	N
Predicted Value	12.71	24.17	20.97	1.774	144
Residual	-5.888	4.658	.000	1.600	144
Std. Predicted Value	-4.657	1.803	.000	1.000	144
Std. Residual	-3.641	2.880	.000	.989	144

a. Dependent Variable: Kinerja

NPar Tests

Notes

Output Created	19-JUN-2022 23:50:10	
Comments		
Input	Data	E:\JOKI Skirpsi\Wahyuni Manajemen\Untitled1.sav
	Active Dataset	DataSet1
	Filter	<none>
	Weight	<none>
	Split File	<none>
	N of Rows in Working Data File	144
Missing Value Handling	Definition of Missing	User-defined missing values are treated as missing.
	Cases Used	Statistics for each test are based on all cases with valid data for the variable(s) used in that test.
Syntax	NPAR TESTS /K-S(NORMAL)=RES_1 /MISSING ANALYSIS.	
Resources	Processor Time	00:00:00.03
	Elapsed Time	00:00:00.09
	Number of Cases Allowed ^a	786432

a. Based on availability of workspace memory.

One-Sample Kolmogorov-Smirnov Test

		Unstandardized Residual
N		144
Normal Parameters ^{a,b}	Mean	.0000000
	Std. Deviation	1.59996460
Most Extreme Differences	Absolute	.148
	Positive	.137
	Negative	-.148
Test Statistic		.148
Asymp. Sig. (2-tailed)		.000 ^c

a. Test distribution is Normal.

b. Calculated from data.

c. Lilliefors Significance Correction.

NPar Tests

Notes		
Output Created		19-JUN-2022 23:53:44
Comments		
Input	Data	E:\JOKI Skirpsi\Wahyuni Manajemen\Untitled1.sav
	Active Dataset	DataSet1
	Filter	<none>
	Weight	<none>
	Split File	<none>
	N of Rows in Working Data File	
Missing Value Handling	Definition of Missing	User-defined missing values are treated as missing.
	Cases Used	Statistics for each test are based on all cases with valid data for the variable(s) used in that test.
Syntax		NPARTESTS /RUNS(MEDIAN)=RES_1 /MISSING ANALYSIS.
Resources	Processor Time	00:00:00.00
	Elapsed Time	00:00:00.00
	Number of Cases Allowed ^a	786432

a. Based on availability of workspace memory.

Runs Test

	Unstandardized Residual
Test Value ^a	.31526
Cases < Test Value	62
Cases >= Test Value	82
Total Cases	144
Number of Runs	66
Z	-.957
Asymp. Sig. (2-tailed)	.339

a. Median

Regression

Notes

Output Created		19-JUN-2022 23:54:57
Comments		
Input	Data	E:\JOKI Skirpsi\Wahyuni Manajemen\Untitled1.sav
	Active Dataset	DataSet1
	Filter	<none>
	Weight	<none>
	Split File	<none>
	N of Rows in Working Data File	144
Missing Value Handling	Definition of Missing	User-defined missing values are treated as missing.
	Cases Used	Statistics are based on cases with no missing values for any variable used.
Syntax	REGRESSION /MISSING LISTWISE /STATISTICS COEFF OUTS R ANOVA COLLIN TOL /CRITERIA=PIN(.05) POUT(.10) /NOORIGIN /DEPENDENT Y /METHOD=ENTER X1 X2 Z /RESIDUALS DURBIN /SAVE RESID.	
Resources	Processor Time	00:00:00.03
	Elapsed Time	00:00:00.04
	Memory Required	3472 bytes
	Additional Memory Required for Residual Plots	0 bytes
Variables Created or Modified	RES_1	Unstandardized Residual

Variables Entered/Removed^a

Model	Variables Entered	Variables Removed	Method
-------	-------------------	-------------------	--------

1	1	3.989	1.000	.00	.00	.00	.00
	2	.006	26.018	.57	.04	.10	.11
	3	.004	32.836	.43	.96	.02	.03
	4	.002	49.639	.00	.00	.88	.87

a. Dependent Variable: Kinerja

Residuals Statistics^a

	Minimum	Maximum	Mean	Std. Deviation	N
Predicted Value	12.71	24.17	20.97	1.774	144
Residual	-5.888	4.658	.000	1.600	144
Std. Predicted Value	-4.657	1.803	.000	1.000	144
Std. Residual	-3.641	2.880	.000	.989	144

a. Dependent Variable: Kinerja

Regression

Notes

Output Created	19-JUN-2022 23:56:51	
Comments		
Input	Data	E:\JOKI Skirpsi\Wahyuni Manajemen\Untitled1.sav
	Active Dataset	DataSet1
	Filter	<none>
	Weight	<none>
	Split File	<none>
	N of Rows in Working Data File	144
Missing Value Handling	Definition of Missing	User-defined missing values are treated as missing.
	Cases Used	Statistics are based on cases with no missing values for any variable used.

ALAUDDIN
MAKASSAR

Syntax	<pre> REGRESSION /MISSING LISTWISE /STATISTICS COEFF OUTS R ANOVA COLLIN TOL /CRITERIA=PIN(.05) POUT(.10) /NOORIGIN /DEPENDENT Abs_Res /METHOD=ENTER X1 X2 Z /RESIDUALS DURBIN /SAVE RESID. </pre>	
Resources	Processor Time	00:00:00.06
	Elapsed Time	00:00:00.10
	Memory Required	3552 bytes
	Additional Memory Required for Residual Plots	0 bytes
Variables Created or Modified	RES_2	Unstandardized Residual

Variables Entered/Removed^a

Model	Variables Entered	Variables Removed	Method
1	Soft Skills, Kepemimpinan, Kualitas SDM ^b	.	Enter

- a. Dependent Variable: Abs_Res
b. All requested variables entered.

UNIVERSITAS ISLAM NEGERI

Model Summary^b

Model	R	R Square	Adjusted R Square	Std. Error of the Estimate	Durbin-Watson
1	.000 ^a	.000	-.021	1.61702	1.687

- a. Predictors: (Constant), Soft Skills, Kepemimpinan, Kualitas SDM
b. Dependent Variable: Abs_Res

ANOVA^a

Model		Sum of Squares	Df	Mean Square	F	Sig.
1	Regression	.000	3	.000	.000	1.000 ^b
	Residual	366.064	140	2.615		
	Total	366.064	143			

a. Dependent Variable: Abs_Res

b. Predictors: (Constant), Soft Skills, Kepemimpinan, Kualitas SDM

Coefficients^a

Model	Unstandardized Coefficients		Standardized Coefficients			Collinearity Statistics		
	B	Std. Error	Beta	t	Sig.	Tolerance	VIF	
1	(Constant)	2.640E-15	1.659		.000	1.000		
	Kepemimpinan	.000	.103	.000	.000	1.000	.639	1.566
	Kualitas SDM	.000	.098	.000	.000	1.000	.298	3.355
	Soft Skills	.000	.083	.000	.000	1.000	.302	3.312

a. Dependent Variable: Abs_Res

Collinearity Diagnostics^a

Model	Dimension	Eigenvalue	Condition Index	Variance Proportions			
				(Constant)	Kepemimpinan	Kualitas SDM	Soft Skills
1	1	3.989	1.000	.00	.00	.00	.00
	2	.006	26.018	.57	.04	.10	.11
	3	.004	32.836	.43	.96	.02	.03
	4	.002	49.639	.00	.00	.88	.87

a. Dependent Variable: Abs_Res

Residuals Statistics^a

	Minimum	Maximum	Mean	Std. Deviation	N
Predicted Value	.0000	.0000	.0000	.00000	144
Residual	-5.88806	4.65772	.00000	1.59996	144
Std. Predicted Value	.000	.000	.000	.000	144
Std. Residual	-3.641	2.880	.000	.989	144

a. Dependent Variable: Abs_Res

Regression

Notes	
Output Created	20-JUN-2022 00:03:57
Comments	
Input	Data
	E:\JOKI Skirpsi\Wahyuni Manajemen\Untitled1.sav
	Active Dataset
	DataSet1
	Filter
	<none>
	Weight
	<none>
	Split File
	<none>
	N of Rows in Working Data File
	144
Missing Value Handling	Definition of Missing
	User-defined missing values are treated as missing.
	Cases Used
	Statistics are based on cases with no missing values for any variable used.
Syntax	REGRESSION /MISSING LISTWISE /STATISTICS COEFF OUTS R ANOVA COLLIN TOL /CRITERIA=PIN(.05) POUT(.10) /NOORIGIN /DEPENDENT Y /METHOD=ENTER X1 X2 /SCATTERPLOT=(*ZRESID ,*SRESID) /RESIDUALS DURBIN HISTOGRAM(ZRESID) NORMPROB(ZRESID) /SAVE RESID.
Resources	Processor Time
	00:00:02.98
	Elapsed Time
	00:00:03.34
	Memory Required
	2944 bytes
	Additional Memory Required for Residual Plots
	664 bytes
Variables Created or Modified	RES_1
	Unstandardized Residual

Variables Entered/Removed^a

Model	Variables Entered	Variables Removed	Method
1	Kualitas SDM, Kepemimpinan ^b		Enter

a. Dependent Variable: Kinerja

b. All requested variables entered.

Model Summary^b

Model	R	R Square	Adjusted R Square	Std. Error of the Estimate	Durbin-Watson
1	.714 ^a	.509	.502	1.685	1.822

a. Predictors: (Constant), Kualitas SDM, Kepemimpinan

b. Dependent Variable: Kinerja

ANOVA^a

Model		Sum of Squares	Df	Mean Square	F	Sig.
1	Regression	415.512	2	207.756	73.165	.000 ^b
	Residual	400.377	141	2.840		
	Total	815.889	143			

a. Dependent Variable: Kinerja

b. Predictors: (Constant), Kualitas SDM, Kepemimpinan

UNIVERSITAS ISLAM NEGERI

Coefficients^a

Model		Unstandardized Coefficients		Standardized Coefficients			Collinearity Statistics	
		B	Std. Error	Beta	t	Sig.	Tolerance	VIF
1	(Constant)	3.208	1.707		1.879	.062		
	Kepemimpinan	.042	.105	.029	.400	.690	.666	1.502
	Kualitas SDM	.659	.068	.697	9.632	.000	.666	1.502

a. Dependent Variable: Kinerja

Collinearity Diagnostics^a

Model	Dimension	Eigenvalue	Condition Index	(Constant)	Variance Proportions	
					Kepemimpinan	Kualitas SDM
1	1	2.992	1.000	.00	.00	.00
	2	.005	25.102	.81	.01	.55
	3	.003	29.254	.19	.99	.45

a. Dependent Variable: Kinerja

Residuals Statistics^a

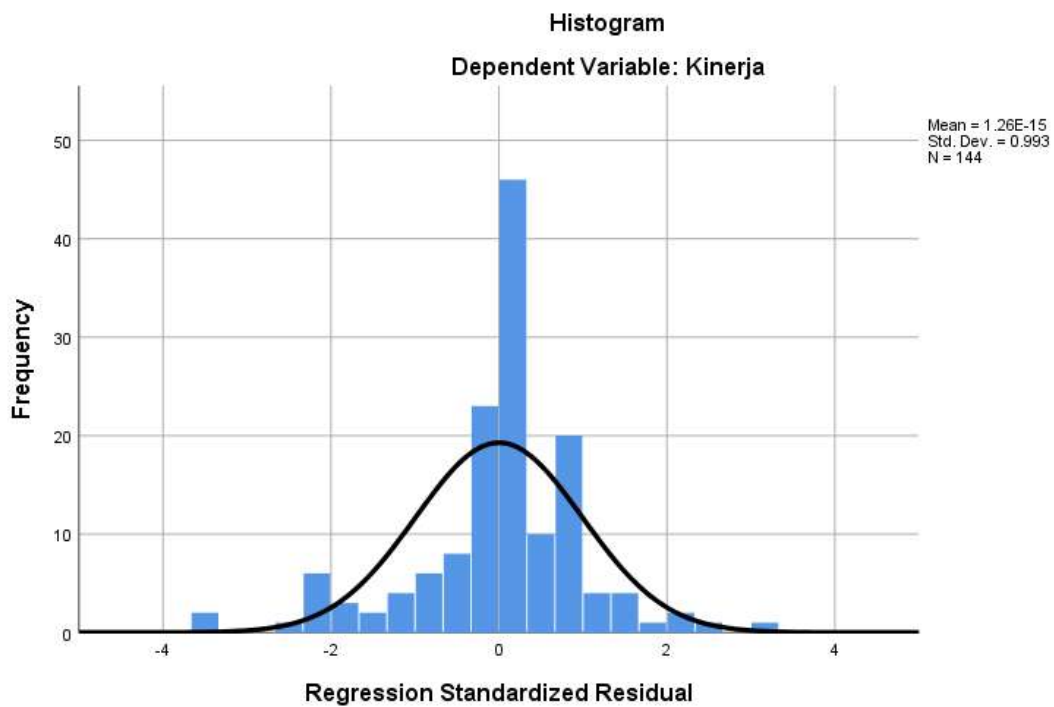
	Minimum	Maximum	Mean	Std. Deviation	N
Predicted Value	13.10	23.81	20.97	1.705	144
Std. Predicted Value	-4.616	1.668	.000	1.000	144
Standard Error of Predicted Value	.147	.708	.234	.066	144
Adjusted Predicted Value	13.13	23.99	20.97	1.707	144
Residual	-6.156	5.139	.000	1.673	144
Std. Residual	-3.653	3.049	.000	.993	144
Stud. Residual	-3.688	3.099	.000	1.005	144
Deleted Residual	-6.275	5.307	-.001	1.714	144
Stud. Deleted Residual	-3.867	3.199	-.003	1.022	144
Mahal. Distance	.099	24.257	1.986	2.331	144
Cook's Distance	.000	.161	.008	.021	144
Centered Leverage Value	.001	.170	.014	.016	144

a. Dependent Variable: Kinerja

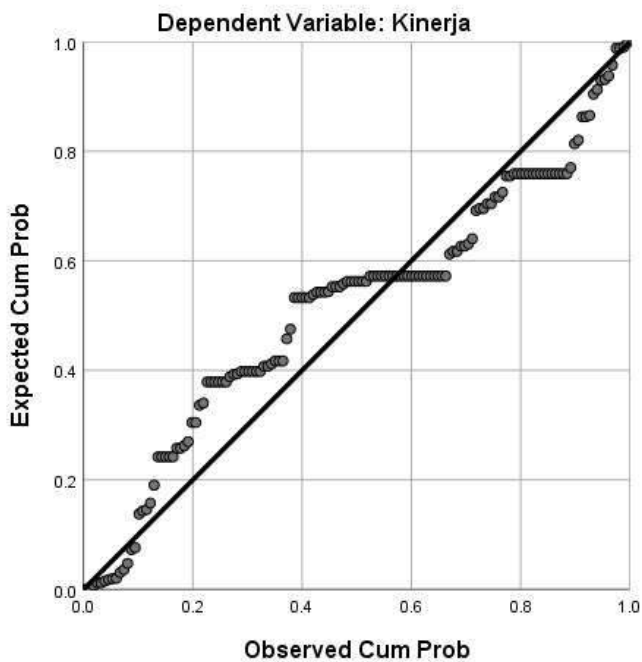


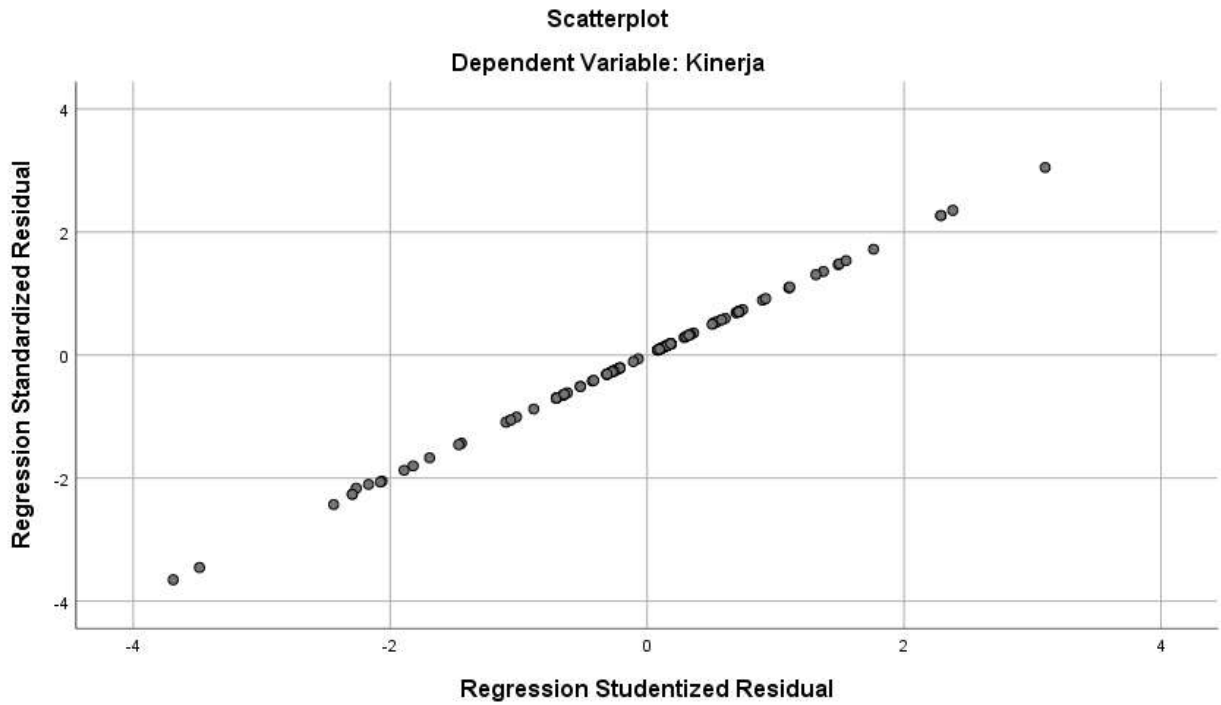
Charts

UNIVERSITAS ISLAM NEGERI
ALAUDDIN
 MAKASSAR



Normal P-P Plot of Regression Standardized Residual





Regression

Notes

Output Created		20-JUN-2022 00:11:57
Comments		
Input	Data	E:\JOKI Skirpsi\Wahyuni Manajemen\Untitled1.sav
	Active Dataset	DataSet1
	Filter	<none>
	Weight	<none>
	Split File	<none>
	N of Rows in Working Data File	144
	Missing Value Handling	Definition of Missing
Cases Used		Statistics are based on cases with no missing values for any variable used.

MAKASSAR

Syntax		REGRESSION /MISSING LISTWISE /STATISTICS COEFF OUTS R ANOVA COLLIN TOL /CRITERIA=PIN(.05) POUT(.10) /NOORIGIN /DEPENDENT Y /METHOD=ENTER X1 X2 Z X1M X2M /SCATTERPLOT=(*ZRESID ,*SRESID) /RESIDUALS DURBIN HISTOGRAM(ZRESID) NORMPROB(ZRESID) /SAVE RESID.
Resources	Processor Time	00:00:01.69
	Elapsed Time	00:00:00.88
	Memory Required	4800 bytes
	Additional Memory Required for Residual Plots	616 bytes
Variables Created or Modified	RES_1	Unstandardized Residual

Variables Entered/Removed^a

Model	Variables Entered	Variables Removed	Method
1	moderasi2, Kepemimpinan, Kualitas SDM, Soft Skills, moderasi1 ^b		. Enter

a. Dependent Variable: Kinerja

b. All requested variables entered.

Model Summary^b

Model	R	R Square	Adjusted R Square	Std. Error of the Estimate	Durbin-Watson
1	.771 ^a	.594	.579	1.549	1.637

- a. Predictors: (Constant), moderasi2, Kepemimpinan, Kualitas SDM, Soft Skills, moderasi1
- b. Dependent Variable: Kinerja

ANOVA^a

Model		Sum of Squares	Df	Mean Square	F	Sig.
1	Regression	484.661	5	96.932	40.385	.000 ^b
	Residual	331.228	138	2.400		
	Total	815.889	143			

- a. Dependent Variable: Kinerja
- b. Predictors: (Constant), moderasi2, Kepemimpinan, Kualitas SDM, Soft Skills, moderasi1

Coefficients^a

Model		Unstandardized Coefficients		Standardized Coefficients			Collinearity Statistics	
		B	Std. Error	Beta	t	Sig.	Tolerance	VIF
1	(Constant)	63.161	16.703		3.781	.000		
	Kepemimpinan	-4.430	1.178	-3.048	-3.761	.000	.004	223.268
	Kualitas SDM	1.197	.404	1.266	2.962	.004	.016	62.054
	Soft Skills	-1.800	.579	-2.222	-3.110	.002	.006	173.472
	moderasi1	.150	.040	5.750	3.744	.000	.001	801.525
	moderasi2	-.027	.013	-1.634	-2.022	.045	.005	221.875

- a. Dependent Variable: Kinerja

UNIVERSITAS ISLAM NEGERI

Collinearity Diagnostics^a

Model	Dimension	Eigenvalue	Condition Index	Variance Proportions					
				(Constant)	Kepemimpinan	Kualitas SDM	Soft Skills	moderasi1	moderasi2
1	1	5.971	1.000	.00	.00	.00	.00	.00	.00
	2	.021	16.922	.00	.00	.00	.00	.00	.00
	3	.007	29.866	.00	.00	.00	.00	.00	.00
	4	.002	56.580	.00	.00	.03	.01	.00	.00
	5	7.521E-5	281.755	.13	.01	.61	.13	.01	.63

6	1.070E-5	747.090	.86	.99	.36	.86	.99	.37
---	----------	---------	-----	-----	-----	-----	-----	-----

a. Dependent Variable: Kinerja

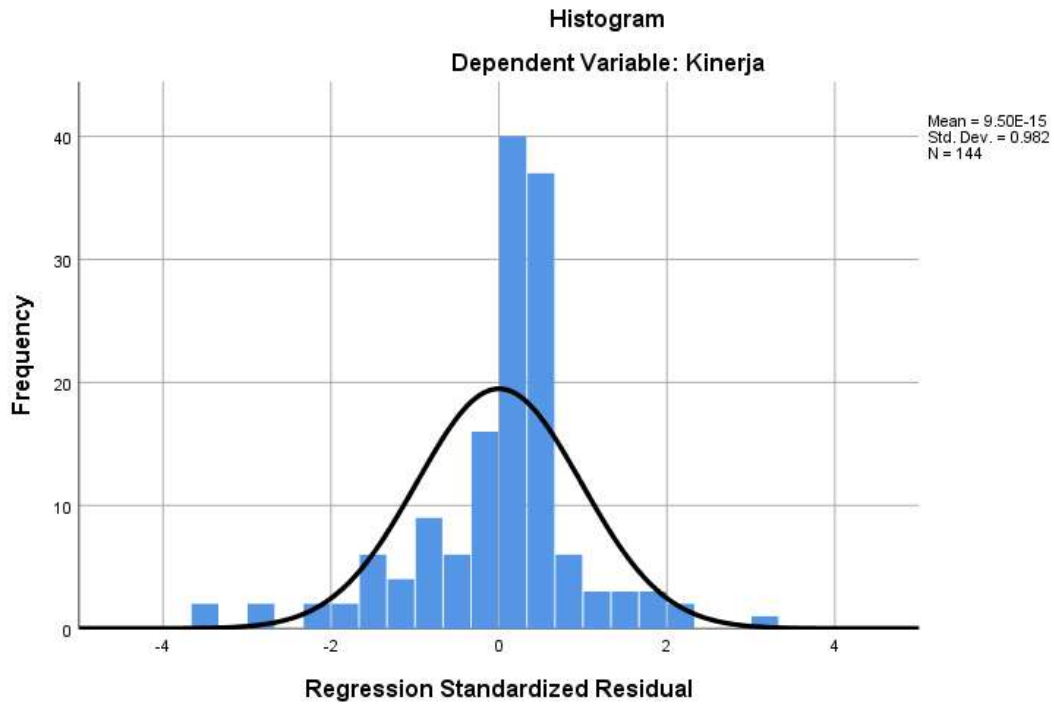
Residuals Statistics^a

	Minimum	Maximum	Mean	Std. Deviation	N
Predicted Value	13.16	24.44	20.97	1.841	144
Std. Predicted Value	-4.243	1.886	.000	1.000	144
Standard Error of Predicted Value	.156	1.439	.285	.137	144
Adjusted Predicted Value	14.17	24.64	20.98	1.814	144
Residual	-5.625	5.119	.000	1.522	144
Std. Residual	-3.631	3.304	.000	.982	144
Stud. Residual	-3.668	3.379	-.001	1.006	144
Deleted Residual	-5.742	5.354	-.007	1.599	144
Stud. Deleted Residual	-3.847	3.515	-.004	1.025	144
Mahal. Distance	.457	122.342	4.965	11.264	144
Cook's Distance	.000	.144	.009	.022	144
Centered Leverage Value	.003	.856	.035	.079	144

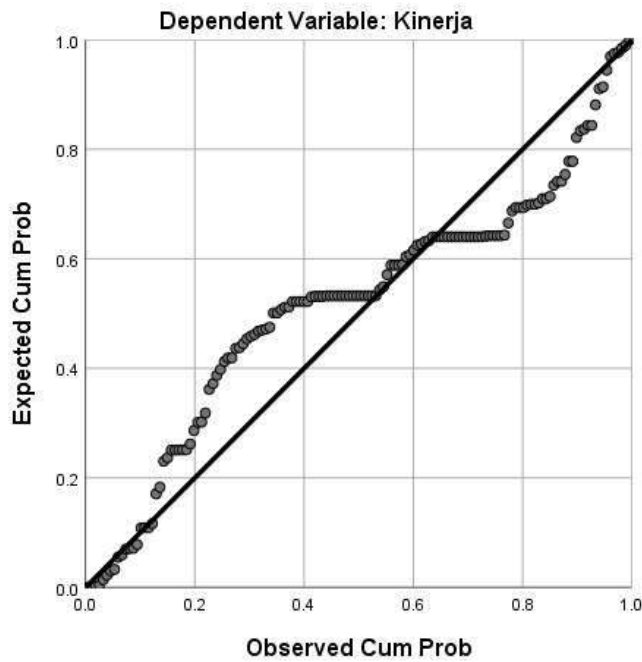
a. Dependent Variable: Kinerja

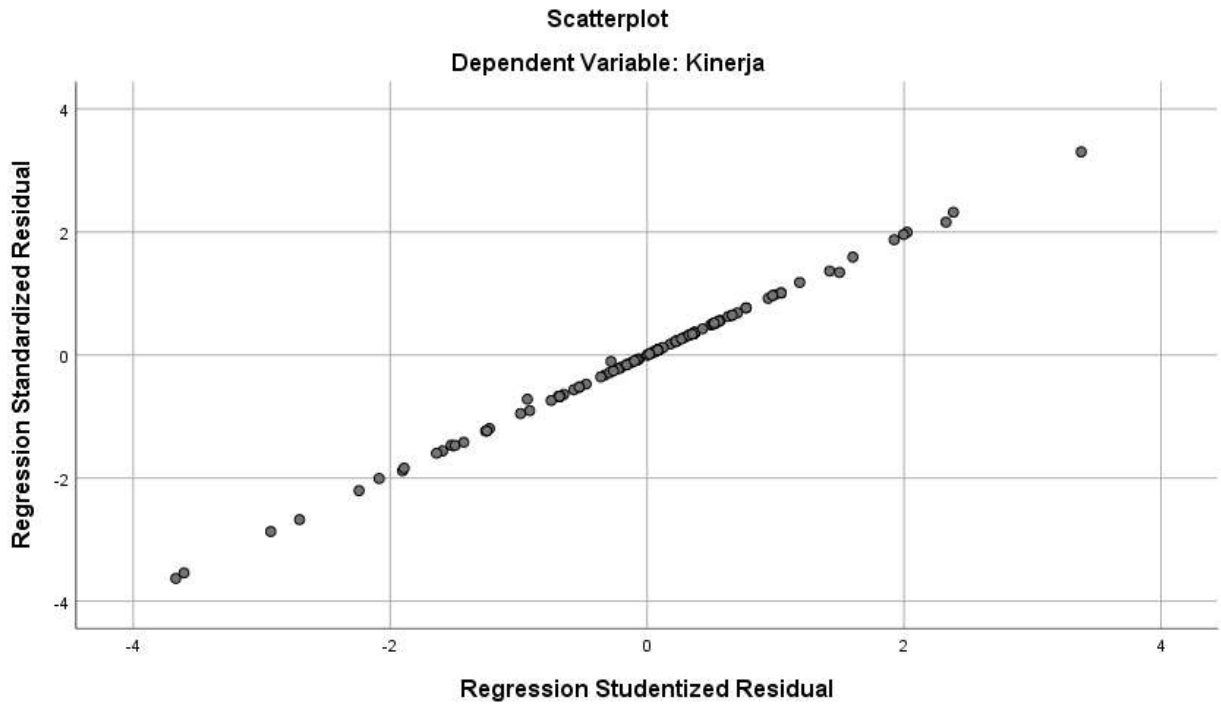
Charts





Normal P-P Plot of Regression Standardized Residual





RIWAYAT HIDUP



Muh. Eza Putra Hatta, lahir pada tanggal 24 Desember 1999 di Makassar, merupakan anak pertama dari dua bersaudara hasil buah kasih dari Hendry Hatta dan Andriani. Pendidikan formal dimulai dari Sekolah Dasar Negeri 56 Sulurang dan lulus tahun 2011. Pada tahun yang sama, penulis melanjutkan pendidikan di Sekolah Menengah Pertama Negeri 01 Tamalatea dan lulus pada tahun 2014, dan pada tahun yang sama pula penulis melanjutkan pendidikan di Sekolah Menengah Atas Negeri 01 Tamalatea dan lulus pada tahun 2017. Kemudian penulis melanjutkan pendidikan di Universitas Islam Negeri (UIN) Alauddin Makassar pada jurusan Manajemen Fakultas Ekonomi dan Bisnis Islam UIN Alauddin Makassar dan selesai pada tahun 2022 dengan gelar Sarjana Manajemen (SM).

UNIVERSITAS ISLAM NEGERI
ALAUDDIN
MAKASSAR