

**SISTEM PENGENDALIAN INTERNAL DAN SISTEM
INFORMASI AKUNTANSI DALAM PENCEGAHAN
FRAUD DENGAN PENGUATAN ANTI FRAUD
AWARENESS**



SKRIPSI

**Diajukan Untuk Memenuhi Salah Satu Syarat Meraih Gelar Sarjana
Akuntansi Jurusan Akuntansi Pada Fakultas Ekonomi Dan Bisnis Islam
UIN Alauddin Makassar**

Oleh:

RISDAYANA

90400117033

JURUSAN AKUNTANSI

FAKULTAS EKONOMI DAN BISNIS ISLAM

UNIVERSITAS ISLAM NEGERI ALAUDDIN MAKASSAR

2022

PERNYATAAN KEASLIAN SKRIPSI

Saya yang bertandatangan dibawah ini:

Nama : Ridayana

Nim : 90400117033

Tempat/Tgl. Lahir : Awo, 30 Mei 1999

Jurusan : Akuntansi


Fakultas : Ekonomi dan Bisnis Islam

Alamat : Jln. Abubakar Lambogo III, Kota Makassar

Judul : Sistem Pengendalian Internal dan Sitem Informasi Akuntansi Dalam Pencegahan Fraud Dengan Penguatan Anti Fraud Awareness

Menyatakan dengan sesungguhnya dan penuh kesadaran bahwa skripsi ini benar dan hasil karya sendiri. Jika kemudian hari bahwa ia merupakan duplikat, tiruan atau dibuat orang lain sebagai atau seluruhnya, maka skripsi ini dan gelar yang diperoleh karenanya batal demi hukum.

Gowa, 2022
Yang membuat pernyataan,



Ridayana
Nim: 90400117033



PENGESAHAN SKRIPSI

Skripsi ini berjudul “Sistem Pengendalian Internal Dan Sistem Informasi Akuntansi Dalam Pencegahan Fraud Dengan Penguatan Anti Fraud Awareness”, Yang disusun oleh RISDAYANA, NIM 90400117033, Mahasiswa Jurusan Akuntansi Fakultas Ekonomi dan Bisnis Islam UIN Alauddin Makassar, telah diuji dan dipertahankan dalam sidang Munaqasah yang diselenggarakan pada tanggal 18 Maret 2022 bertepatan dengan 14 Sya’ban 1443 H, dan dinyatakan telah dapat diterima sebagai salah satu syarat untuk memperoleh gelar Sarjana Akuntansi pada Fakultas Ekonomi dan Bisnis Islam.

Samata-Gowa, 18 Maret 2022
14 Sya’ban 1443 H

DEWAN PENGUJI

Ketua	Prof. Dr. H. Abustani Ilyas, M.Ag	(.....)
Sekretaris	Dr. Hj. Rahmawati Muin, M.Ag	(.....)
Penguji I	Andi Wawo, SE., M.Sc., Ak.	(.....)
Penguji II	Dr. Sitti Aisyah, S.Ag., M.Ag.	(.....)
Pembimbing I	Dr. Muh. Wahyuddin Abdullah, SE., M.Si, Ak.	(.....)
Pembimbing II	Puspita H. Anwar, SE., M.Si., Ak. CA.CPA	(.....)

Diketahui oleh:
Dekan Fakultas Ekonomi dan Bisnis Islam
UIN Alauddin Makassar

Prof. Dr. H. Abustani Ilyas, M.Ag.
NIP. 196611101993031003

KATA PENGANTAR

Assalamu'alaikum Warahmatullahi Wabarakatuh.

Puji syukur penulis panjatkan ke hadirat Allah SWT atas segala limpahan rahmat dan hiidayah-Nya sehingga penulis dapat menyelesaikan skripsi ini dengan baik. Shalawat dan salam tak lupa penulis kirimkan kepada junjungan Nabi Muhammad saw. Nabi yang memberi citra kepada manusia tentang bagaimana dan cara beretika sesuai tuntunan wahyu. Skripsi ini merupakan salah satu syarat untuk memperoleh gelar sarjana pada Jurusan Akuntansi Fakultas Ekonomi dan Bisnis Islam Universitas Islam Negeri Alauddin Makassar dengan judul “Sistem Pengendalian Internal dan Sistem Informasi Akuntansi dalam Pencegahan *Fraud* dengan Penguatan *Anti-Fraud Awareness*”.

Ucapan terimakasih kepada seluruh keluarga besar terkhusus untuk kedua orang tua tercinta, ayahanda terkasih ibunda tercinta yang telah membesarkan dan mendidik penulis dengan penuh cinta. Semoga jasanya dibalas oleh Allah swt. Aamiin.

Skripsi ini dapat tersusun atas bantuan dan perhatian berbagai pihak, yang dengan baik hati bersedia meluangkan waktunya untuk berbagi ilmu dan informasi serta senantiasa memberikan semangat sehingga konsistensi selalu terjaga selama pengerjaan skripsi ini. Oleh sebab itu, dengan segala kerendahan hati, ucapan terima kasih diberikan kepada:

1. Bapak Prof. H. Hamdan Juhannis, M.Ag., Phd, selaku Rektor beserta Wakil Rektor I, II, III dan IV UIN Alauddin Makassar.

2. Bapak Prof. Dr. H. Abustani Ilyas, M.Ag selaku Dekan beserta Wakil Dekan I, II, dan III Fakultas Ekonomi dan Bisnis Islam UIN Alauddin Makassar.
3. Bapak Memen Suwandi, S.E., M.Si selaku Ketua Jurusan Akuntansi dan Ibu Dr. Lince Bulutoding, S.E., M.Si., Ak.CA selaku Sekretaris Jurusan Akuntansi UIN Alauddin Makassar.
4. Bapak Dr. Muhammad Wahyuddin Abdullah, S.E., M.Si., Ak selaku Dosen Pembimbing I, yang telah memberikan waktu luangnya, saran, bimbingan dan pengarahan dengan penuh kesabaran sehingga skripsi ini dapat terselesaikan.
5. Ibu Puspita Hardianti Anwar, SE., M.Si., Ak., CA., CPA selaku pembimbing II yang telah meluangkan waktu dan pikirannya untuk memberikan bimbingan, pengarahan, dan masukan yang sangat berharga kepada penulis dalam penyelesaian skripsi ini.
6. Segenap Bapak dan Ibu dosen Fakultas Ekonomi dan Bisnis Islam UIN Alauddin Makassar yang telah memberikan bekal dan ilmu pengetahuan yang bermanfaat.
7. Segenap Staf Jurusan dan Pegawai Akademik di Fakultas Ekonomi dan Bisnis Islam UIN Alauddin Makassar yang telah memberikan pelayanan yang sangat baik selama penulis melakukan studi dan penyelesaian skripsi.
8. Teman-teman Akuntansi A 2017, terima kasih sudah menjadi partner berjuang selama proses perkuliahan hingga semester berakhir.


9. Teman-teman Akuntansi angkatan 2017 yang tidak bisa penulis sebutkan satu persatu. Terima kasih atas motivasi, keakraban dan persaudaraannya selama penulis menempuh pendidikan di UIN Alauddin Makassar.
10. Semua keluarga, sahabat, teman-teman, dan berbagai pihak yang tidak dapat disebutkan satu per satu yang telah membantu penulis dengan ikhlas dalam banyak hal yang berhubungan dengan penyelesaian studi penulis.

Penulis berharap agar skripsi ini dapat bermanfaat bagi penulis pada khususnya dan rekan-rekan mahasiswa serta pembaca pada umumnya. Semoga Allah SWT senantiasa memberikan taufik dan Hidayah-Nya kepada kita semua, sehingga ilmu yang telah didapatkan dapat bermanfaat bagi semua pihak. Amin.

Wassalamu 'alaykum Warahmatullahi Wabarakatuh.

Samata-Gowa, Januari 2022

Penyusun,



Ridayana

90400117033

UNIVERSITAS ISLAM NEGERI
ALAUDDIN
MAKASSAR

DAFTAR ISI


HALAMAN SAMPUL	
PERNYATAAN KEASLIAN SKRIPSI.....	i
PENGESAHAN SKRIPSI.....	ii
KATA PENGANTAR.....	iii
DAFTAR ISI.....	vi
DAFTAR TABEL.....	viii
DAFTAR GAMBAR.....	x
ABSTRAK.....	xi
BAB I PENDAHULUAN.....	1
A. Latar Belakang.....	1
B. Rumusan Masalah.....	8
C. Hipotesis.....	8
D. Defenisi Opersional Variabel.....	13
E. Kajian Pustaka.....	16
F. Tujuan Penelitian.....	21
G. Manfaat Penelitian.....	21
BAB II TINJAUAN TEORITIS.....	22
A. <i>Teori Fraud Triangle</i>	22
B. <i>Thechnology Acceptance Model (TAM)</i>	24
C. <i>Fraud</i>	25
D. Sistem Pengendalian Internal.....	27
E. Sistem Informasi Akuntansi.....	29
F. <i>Anti-Fraud Awareness</i>	30
G. Pengaruh sistem pengendalian internal terhadap pencegahan <i>fraud</i>	31

I.	<i>Anti-fraud awareness</i> memoderasi pengaruh sistem pengendalian internal dalam pencegahan <i>fraud</i>	33
J.	<i>Anti-fraud awareness</i> memoderasi pengaruh sistem informasi akuntansi dalam pencegahan <i>fraud</i>	34
K.	Kerangka Pikir	35
BAB III METODE PENELITIAN		37
A.	Jenis dan Lokasi Penelitian.....	37
B.	Pendekatan Penelitian.....	37
D.	Jenis dan Sumber Data	39
E.	Metode Pengumpulan Data.....	39
F.	Metode Analisis Data	40
BAB IV HASIL PENELITIAN DAN PEMBAHASAN.....		50
A.	Gambaran Umum Objek Penelitian	50
B.	Hasil Penelitian	52
C.	Pembahasan Penelitian	77
BAB V PENUTUP		83
A.	Kesimpulan	83
B.	Keterbatasan Penelitian	84
C.	Saran	84
DAFTAR PUSTAKA.....		85
LAMPIRAN.....		93

DAFTAR TABEL


Tabel 1.1 : Penelitian Terdahulu.....	18
Tabel 3.1 : Kriteria Penentuan Variabel Moderasi.....	49
Tabel 4.1 : Data Distribusi Kuesioner.....	53
Tabel 4.2 : Kriteria Responden Berdasarkan Jenis Kelamin.....	53
Tabel 4.3 : Karakteristik Responden Berdasarkan Usia	53
Tabel 4.4 : Karakteristik Responden Berdasarkan Tingkat Pendidikan	54
Tabel 4.5 : Karakteristik Responden Berdasarkan Masa Kerja.....	54
Tabel 4.6 : Hasil Analisis Statistik Deskriptif Variabel.....	55
Tabel 4.7: Hasil Analisis Statistik Deskriptif Variabel Sistem Pengendalian Internal.....	56
Tabel 4.8 : Hasil Analisis Statistik Deskriptif Variabel Sistem Informasi Akuntansi	58
Tabel 4.9 : Hasil Analisis Statistik Deskriptif Variabel Pencegahan <i>Fraud</i>	59
Tabel 4.10 : Hasil Analisis Statistik Deskriptif Variabel <i>Anti-Fraud</i> <i>Awareness</i>	60
Tabel 4.11 : Hasil Uji Validitas	61
Tabel 4.12 : Hasil Uji Reliabilitas	62
Tabel 4.13 : Hasil Uji Normalitas-Kolmogorov Smirnov.....	63
Tabel 4.14 : Hasil Uji Multikolinearitas	64
Tabel 4.15 : Hasil Uji Autokorelasi	65
Tabel 4.16 : Hasil Uji Heterkoedastisitas – Uji <i>Glesjer</i>	66
Tabel 4.17 : Hasil Uji Koefisien Determinasi H_1 dan H_2	67

Tabel 4.18 : Hasil Uji F – Uji Simultan	68
Tabel 4.19 : Hasil Uji t untuk H_1 dan H_2	68
Tabel 4.20 : Hasil Uji Koefisien Determinasi (R^2).....	71
Tabel 4.21 : Hasil Uji-Uji Simultan.....	72
Tabel 4.22 : Hasil Uji t – Uji Persial.....	73
Tabel 4.23 : Uji Regresi Tanpa Interaksi X1-M terhadap Y	74
Tabel 4.24 : Uji Regresi Tanpa Interaksi X2-M terhadap Y	75



DAFTAR GAMBAR

Gambar 2.1 : <i>Fraud Triangle</i>	23
Gambar 2.2 : Kerangka Pikir.....	36
Gambar 4.1 : Struktur Organisasi Inspektorat Kabupaten Bulukumba	52



ABSTRAK

Nama : Ridayana
NIM/Jurusan : 90400117033/ Akuntansi
Judul Penelitian : Sistem Pengendalian Internal dan Sistem Informasi Akuntansi Dalam Pencegahan *Fraud* Dengan Penguatan *Anti-Fraud Awareness*

Penelitian ini bertujuan untuk menguji sistem pengendalian internal dan sistem informasi akuntansi terhadap pencegahan *fraud* serta pengaruh *anti-fraud awareness* dalam memoderasi hubungan antara sistem pengendalian internal dan sistem informasi akuntansi dalam pencegahan *fraud*. Penelitian ini merupakan penelitian kuantitatif yang menggunakan pendekatan kausalitas. Populasi pada penelitian ini adalah seluruh pegawai yang bekerja di Inspektorat Kabupaten Bulukumba. Penentuan sampel menggunakan metode *purposive sampling*, yaitu sampel yang dipilih berdasarkan kriteria tertentu. Pada penelitian ini kuesioner disebar secara langsung kepada responden agar hasil penelitian bisa akurat. Pengujian hipotesis menggunakan analisis regresi berganda dan analisis regresi moderasi.

Hasil penelitian menunjukkan bahwa sistem pengendalian internal dan sistem informasi akuntansi berpengaruh positif dan signifikan terhadap pencegahan *fraud*. Serta *anti-fraud awareness* mampu memoderasi hubungan antara sistem pengendalian internal dan sistem informasi akuntansi terhadap pencegahan *fraud*.

Kata kunci: *Sistem Pengendalian Internal, Sistem Informasi Akuntansi, Pencegahan Fraud, Anti-Fraud Awareness*



BAB I

PENDAHULUAN

A. *Latar Belakang*

Istilah *fraud* belum dikenal secara merata di Indonesia sehingga masih kurang yang mengetahuinya, serta masyarakat Indonesia lebih mengenal penyalahgunaan kekuasaan, penyelewengan ataupun sumber daya untuk mendapatkan laba tersendiri. Istilah *fraud* tak lepas dari yang namanya korupsi, *fraud* yang sering terjadi di Indonesia menjadi sorotan publik sehingga ini merupakan kode keras bagi pemerintah untuk menanganinya (Shintadevi, 2015). Mengamati data yang ada, Indonesia sendiri merupakan negara dengan indeks korupsi tertinggi yang berada di posisi ranking 107 dari 183 negara. Korupsi pada sektor pemerintahan menjadi sorotan publik selama bertahun-tahun (Puspasari dan Dewi, 2015). Menurut Johnson *et al.*, (2014) pemerintah di pusat maupun daerah condong berbuat kecurangan karena lingkungan dan cara mereka melaksanakan tugas.

Banyaknya masalah kecurangan yang terjadi di Indonesia merupakan perhatian khusus bagi pemerintah dan masyarakat. Di sektor publik *fraud* dilakukan dalam bentuk kebocoran Anggaran Pendapatan dan Belanja Daerah. Di sektor swasta bentuk kecurangan terjadi dalam bentuk ketidaktepatan dalam membelanjakan sumber dana (Cendikia *et al.*, 2016). *Fraud* terdiri dari berbagai bentuk kejahatan atau tindak pidana antara lain penggelapan aset, rekayasa fakta, penyembunyian atau penghilangan fakta,

pencurian dan juga termasuk korupsi (Wardana *et al.*, 2017). *Fraud* bisa terjadi di mana saja dan dilakukan oleh siapa saja serta berdampak kepada siapa saja yang bisa merugikan seluruh pihak baik secara eksklusif ataupun tidak eksklusif termasuk pelaku *fraud* sendiri (Zarlis, 2018).

Menurut Rizky dan Fitri (2017) *fraud* adalah salah satu kejahatan yang sengaja dilakukan seseorang untuk memperoleh laba dengan cara merugikan orang lain. Dalam dunia akuntansi, konsep kecurangan yaitu penyimpangan dari prosedur akuntansi yang seharusnya diterapkan dalam suatu entitas. Faktor pendorong terjadinya *fraud* yaitu tidak terpenuhinya keadilan pada organisasi tempat karyawan bekerja (Sumbayak, 2017). Hasil penelitian Dewi dan Ratnadi (2017) menjelaskan bahwa karyawan akan melakukan kecurangan karena ketidakpuasan dengan kompensasi yang diterima atas apa yang telah mereka kerjakan. Motivasi seseorang melakukan *fraud* relatif bermacam-macam. Cressey (1953) menjelaskan dalam teorinya bahwa motivasi seseorang melakukan *fraud* adalah *fraud triangle theory*. *Fraud triangle* terdiri dari atas tiga komponen yaitu *opportunity* (kesempatan), *pressure* (tekanan), dan *rationalization* (rasionalisasi) (Najahningrum, 2013).

Fenomena yang pernah terjadi yaitu dilansir dari Kompas.com, korupsi anggaran Bantuan Operasional Kesehatan (BOK) yang merugikan negara sebesar 13,4 miliar yang dilakukan oleh mantan pelaksana tugas Kepala Dinas Kesehatan Bulukumba, Kasubag Keuangan Dinas Kesehatan, Bendahara Dinas Kesehatan Bulukumba dan sopir plt Kadis

Kesehatan. Kasus ini menjadi perhatian sejumlah panggiat korupsi, salah satunya Laskar Anti Korupsi Indonesia (LAKI) Bulukumba. Pihaknya meminta Inspektorat Kabupaten Bulukumba untuk tetap melakukan audit terhadap Kepala Dinas Kesehatan Bulukumba.

Upaya yang dilakukan pemerintah untuk mencegah *fraud* adalah dengan menerapkan sistem pengendalian internal dan sistem informasi akuntansi dengan harapan bisa menunjang pemberantasan dan pencegahan *fraud*. Peran pengendalian internal mempunyai pengaruh besar dalam upaya pencegahan *fraud* (Larasati dan Puspitasari, 2019). Sistem pengendalian yang buruk dapat memicu seseorang melakukan tindakan *fraud* dan melawan hukum (Nisak *et al.*, 2013). Penggunaan sistem pengendalian internal antar instansi pemerintah berbeda-beda sehingga harus disesuaikan dengan visi, misi dan ukuran masing-masing (Pane, 2018).

Pengendalian dilakukan untuk memastikan kegiatan operasional perusahaan sudah dilaksanakan secara efektif dan efisien dalam mendukung pencapaian tujuan perusahaan (Indra, 2017). Sistem pengendalian internal untuk sebuah organisasi merupakan hal yang sangat penting karena mengurangi kemungkinan kesalahan dan tindakan yang tidak sesuai dengan peraturan serta memberikan perlindungan bagi entitas terhadap kelemahan manusia (Wilopo, 2008).

Menurut Kustiawan (2016) lemahnya pengendalian internal merupakan salah satu faktor utama terjadinya tindakan *fraud*. Pernyataan

ini didukung oleh beberapa penelitian sebelumnya yaitu Kurniawan & Izzaty (2019), Santoso (2015), Yuniarti (2017), Loliyani dan Anwar (2020), dan Mufidah (2017) yang menemukan bahwa pengendalian internal berpengaruh positif terhadap pencegahan *fraud* dimana semakin baik pengendalian internal, maka *fraud* semakin bisa diminimalisir. Selain itu, hasil yang sama ditunjukkan Kurniawan dan Izzaty (2019) yang menemukan bahwa pengendalian internal yang diterapkan dalam instansi bisa mencegah *fraud* secara efektif dan memperkecil peluang individu dalam berbuat curang.

Kesempatan dalam melakukan kecurangan terutama yang berhubungan dengan sistem bisa dicegah dengan menerapkan pengendalian, seperti pengendalian yang berhubungan dengan keamanan aplikasi online. Salah satunya bisa diminimalisir dengan sistem TI dengan mengubah prosedur yang biasanya dilakukan secara manual menjadi pengendalian-pengendalian yang terprogram, saling mengontrol dan mengawasi dalam setiap transaksi yang dijalankan (Muhammad dan Ridwan, 2017). Menurut Sunaryo *et al.* (2019) dalam sistem informasi akuntansi terdapat unsur-unsur pengendalian dimana baik buruknya sistem informasi akuntansi dapat berpengaruh pada fungsi manajemen untuk melakukan pengendalian internal karena informasi yang dihasilkan merupakan salah satu dasar untuk pengambilan keputusan yang berkaitan dengan aktivitas organisasi. Sistem Informasi Akuntansi adalah sistem yang menyajikan informasi keuangan dan akuntansi serta informasi lain

yang berasal dari pengolahan rutin atas transaksi akuntansi (Mufidah, 2017).

Penelitian Mufidah (2017) menunjukkan bahwa secara langsung sistem informasi akuntansi berpengaruh positif terhadap pencegahan *fraud* pada pengelolaan persediaan. Penilaian ini didukung oleh hasil penelitian Muhammad dan Ridwan (2017) yang mengungkapkan bahwa penerapan sistem informasi akuntansi berpengaruh terhadap *fraud*. Jadi, semakin tinggi penerapan sistem informasi akuntansi maka semakin memperkecil terjadinya tindakan *fraud*.

Pencegahan *fraud* merupakan kegiatan yang dilakukan dalam mekanisme yang membantu bahwa tindakan yang dibutuhkan telah dilakukan personil lain, manajemen, serta komisaris dalam organisasi untuk bisa memberikan keyakinan memadai untuk mendapatkan tujuan organisasi (Wonar *et al.*, 2018). Seluruh kasus *fraud* sulit teridentifikasi serta diselesaikan dengan sedini mungkin. Kecurangan dalam organisasi bisa menggerogoti sasaran organisasi (Suhartono, 2016). Pencegahan *fraud* selama ini sudah dilakukan oleh organisasi baik secara eksklusif ataupun tidak eksklusif melalui penerapan manajemen resiko terutama sistem pengendalian internal serta penerapan tata kelola yang baik (Aprianto, 2015). Dalam Islam, perbuatan *fraud* sangat dilarang sebagaimana yang telah dijelaskan dalam surah Al-Muthaffifin/83: 1-3.

وَيْلٌ لِّلْمُطَفِّفِينَ الَّذِينَ إِذَا أَكْتَالُوا عَلَى النَّاسِ يَسْتَوْفُونَ وَإِذَا كَالُوهُمْ أَوْ وَزَنُوهُمْ يُخْسِرُونَ

Terjemahan:

“Celakalah orang-orang yang curang (dalam menakar dan menimbang). (Mereka adalah) orang-orang yang apabila menerima takaran dari orang lain, mereka minta dipenuhi. (Sebaliknya,) apabila mereka menakar atau menimbang untuk orang lain, mereka kurangi”. (Al-Qur’an dan Terjemahan Kementerian Agama Republik Indonesia, 2019).

Menurut tafsir Quraish Shihab ayat diatas ditafsirkan bahwa surah Al-Muthaffifin dibuka dengan beberapa ayat yang berisi ancaman sangat keras terhadap orang-orang yang melakukan kecurangan dalam bermuamalat, secara khusus dalam soal timbang-menimbang. Kecurangan itu digambarkan dalam sekelompok orang yang cenderung minta dilebihkan takarannya demi keuntungan pribadi tetapi mengurangi jumlah yang semestinya saat menimbang untuk orang lain. Surat ini mengancam orang-orang yang melakukan hal tersebut bahwa hari pembangkitan dan perhitungan pasti akan terjadi.

Kecurangan yang disinggung dalam firman Allah SWT itu tidak sekedar dalam praktik jual-beli, melainkan lebih luas lagi. Salah satunya merujuk pada mereka yang mengambil sesuatu yang bukan hak mereka seperti melakukan korupsi. Islam sangat melarang umatnya untuk berbuat kecurangan (*fraud*) dalam kehidupan keseharian yang jika hal tersebut dilakukan maka akan terjadi kerusakan dalam tatanan hidup bermasyarakat, dan jika tetap melakukan hal tersebut (*fraud*) maka akan ada ancaman dan hukum yang akan diterima individu yang melakukannya (Safuan *et al.*, 2021).

Ariani *et al.* (2014) mengatakan bahwa *fraud* dapat dipengaruhi oleh pengendalian internal. *Fraud* bisa ditekan menggunakan penerapan sistem informasi akuntansi dan sistem pengendalian internal yang efektif. Wulandari dan Nuryanto (2018) menyebutkan bahwa ada konsep lain untuk mencegah *fraud* selain pengendalian internal, seperti menanamkan kesadaran perihal adanya kecurangan (*fraud awareness*). Kesadaran *anti-fraud* adalah suatu upaya untuk menumbuhkan kesadaran tentang pentingnya upaya pencegahan *fraud* oleh seluruh pihak pada organisasi. Siregar dan Tenoyo (2015) mengungkapkan bahwa kesadaran *anti-fraud* berpengaruh terhadap pencegahan kecurangan. Penerapan strategi *anti-fraud* memberikan arah organisasi dalam melakukan pengendalian *fraud* dengan upaya-upaya yang tidak hanya ditunjukkan untuk pencegahan tetapi juga untuk mendeteksi serta melakukan investigasi.

Penelitian ini dilakukan dengan menggali persepsi pegawai di instansi sektor pemerintahan untuk mengetahui pencegahan kecurangan (*fraud*) dan faktor-faktor yang mempengaruhinya. Faktor-faktor ini terdiri dari sistem pengendalian internal, sistem informasi akuntansi dan *anti-fraud awareness* sebagai pemoderasi. Perbedaan penelitian ini dengan penelitian sebelumnya adalah adanya *anti-fraud awareness* sebagai pemoderasi. Berdasarkan uraian di atas, maka peneliti tertarik untuk melakukan penelitian dengan judul **“Sistem Pengendalian Internal dan Sistem Informasi Akuntansi dalam Pencegahan *Fraud* dengan Penguatan *Anti-Fraud Awareness*”**

B. Rumusan Masalah

Masalah dalam penelitian ini dapat dirumuskan dalam pertanyaan-pertanyaan sebagai berikut:

1. Apakah sistem pengendalian internal berpengaruh positif dan signifikan terhadap pencegahan *fraud*?
2. Apakah sistem informasi akuntansi berpengaruh positif dan signifikan terhadap pencegahan *fraud*?
3. Apakah *anti-fraud awareness* mampu memoderasi pengaruh positif sistem pengendalian internal terhadap pencegahan *fraud*?
4. Apakah *anti-fraud awareness* mampu memoderasi pengaruh positif sistem informasi akuntansi terhadap pencegahan *fraud*?

C. Hipotesis

1. Pengaruh sistem pengendalian internal terhadap pencegahan *fraud*

Pencegahan *fraud* bisa dilakukan jika pengendalian intern semakin efektif diterapkan pada organisasi. Pengendalian intern merupakan kebijakan, prosedur, dan metode yang dirancang untuk memberikan jaminan atas tercapainya kehandalan laporan keuangan, pengamanan aset dan peraturan lainnya. Komponen pengendalian intern salah satunya yaitu kegiatan pengawasan yang berhadapan dengan evaluasi berkala maupun berkelanjutan (Arens *et al.*, 2003). Pengendalian intern yang efektif dapat meningkatkan kepatuhan terhadap ketentuan dan peraturan yang berlaku, membantu melindungi aset, menjamin tersedianya pelaporan keuangan dan manajerial yang bisa dipercaya,

dan mengurangi resiko terjadinya kerugian, pelanggaran dan penyimpangan (Susanto, 2008).

Hubungan pengendalian internal dengan pencegahan *fraud* merujuk pada penelitian yang dilakukan Cendikia *et al.* (2016), yang menunjukkan bahwa pengendalian internal berpengaruh signifikan terhadap pencegahan *fraud*. Penelitian Priyanto dan Aryati (2016) juga menunjukkan bahwa terdapat pengaruh positif dan signifikan sistem pengendalian intern dengan pendeteksian dan pencegahan *fraud* pada organisasi. Hal ini sejalan dengan penelitian Rustandy *et al.* (2020) yang menunjukkan bahwa pengendalian internal secara simultan dan parsial mempunyai pengaruh positif dan signifikan terhadap pencegahan *fraud*. Hal ini berarti jika pengendalian internal semakin baik maka *fraud* semakin bisa diminimalisir. Berdasarkan uraian diatas, maka peneliti mengambil hipotesis pertama:

H₁: Sistem pengendalian internal berpengaruh positif dan signifikan terhadap pencegahan *fraud*.

2. Pengaruh sistem informasi akuntansi terhadap pencegahan *fraud*

Sistem informasi akuntansi adalah sistem yang menyediakan informasi akuntansi, keuangan, dan informasi lainnya yang berasal dari pengolahan rutin atas transaksi akuntansi (Sari dan Saputra, 2019). Hasil penelitian Ompusunggu (2002) menunjukkan bahwa sistem informasi akuntansi yang relatif memadai sangat diperlukan pada setiap perusahaan besar. Salah satu fungsi dari sistem informasi akuntansi

yaitu memberikan informasi yang bermanfaat untuk manajemen atas keseluruhan aktivitas perusahaan. Informasi ini sangat diperlukan manajemen sebab dengan informasi ini dapat diketahui semua kegiatan perusahaan. Emil dan Mihaylova (2015) dalam penelitiannya menyebutkan bahwa informasi akuntansi manajemen yang akuntabel didapatkan dari sistem informasi yang handal bisa mengubah taktik perusahaan.

Loliyani dan Anwar (2020) menyebutkan jika sistem informasi akuntansi pada suatu perusahaan buruk dan aktivitas pencegahan *fraud* tidak dilakukan secara maksimal, maka bisa mengakibatkan tindak kecurangan semakin tinggi. Mufidah (2017) menjelaskan bahwa sistem informasi akuntansi secara positif signifikan berpengaruh terhadap pencegahan kecurangan pada pengolahan persediaan. Hal ini menunjukkan secara empiris bahwa semakin baik sistem informasi akuntansi dapat mengurangi tingkat *fraud*. Berdasarkan uraian diatas, maka peneliti mengambil hipotesis kedua:

H₂: Sistem informasi akuntansi berpengaruh positif dan signifikan terhadap pencegahan *fraud*.

3. *Anti-fraud awareness* mampu memoderasi pengaruh sistem pengendalian internal terhadap pencegahan *fraud*

Anti-fraud awareness adalah upaya dalam meningkatkan kesadaran mengenai pentingnya upaya pencegahan *fraud* dengan seluruh pihak terkait dalam organisasi (Yuniarti, 2017). Pada upaya

pencegahan *fraud* ada dua konsep yakni pengendalian internal dan meningkatkan kesadaran mengenai adanya kecurangan (Tuanakotta, 2012). Menurut Bank Indonesia *anti-fraud* yaitu suatu upaya untuk menumbuhkan kesadaran tentang perlunya upaya pencegahan oleh seluruh pihak pada organisasi. Dalam mencegah terjadinya tindakan kecurangan, dibutuhkan pengendalian untuk strategi pencegahan dengan cara membangun pengendalian internal dan kesadaran *anti-fraud*, sehingga seluruh pihak di organisasi bisa meminimalisir kecurangan.

Menurut Krismiaji (2010) pengendalian adalah proses mengarahkan atau mempengaruhi sebuah objek, organisasi atau sistem, dan aktivitas. Strategi *anti-fraud* yaitu wujud komitmen sebuah entitas keuangan dalam mengontrol perbuatan *fraud*. Strategi ini digunakan dalam wujud pengendalian *fraud*, dimana menuntut manajemen agar bisa mengarahkan sumber daya, agar sistem pengendalian *fraud* bisa diimplementasikan secara efektif dan berkesinambungan (Sula *et al.*, 2014). Penerapan strategi *anti-fraud* salah satunya berupa sistem pengendalian *fraud* adalah pencegahan. Pencegahan ialah bagian dari sistem pengendalian *fraud* yang memuat langkah-langkah untuk mengurangi potensi resiko terjadinya *fraud* yang salah satunya adalah *anti-fraud awareness* (Ciptaningsih, 2012). Berdasarkan uraian diatas, maka peneliti mengambil hipotesis ketiga:

H₃: *Anti-fraud awareness* memoderasi pengaruh positif signifikan sistem pengendalian internal terhadap pencegahan *fraud*.

4. *Anti-fraud awareness* mampu memoderasi pengaruh sistem informasi akuntansi terhadap pencegahan *fraud*

Pencegahan *fraud* adalah upaya terintegrasi yang bisa menekan terjadinya faktor penyebab *fraud*. Kesadaran *anti-fraud* merupakan upaya dalam menumbuhkan kesadaran tentang pentingnya pencegahan kecurangan bagi seluruh pihak pada organisasi. Dengan adanya kesadaran *anti-fraud* yang tinggi diharapkan mampu menumbuhkan kepekaan dan kepedulian seluruh pihak mengenai bahaya *fraud* dan pengendalian yang dibutuhkan dalam mencegah *fraud*. Hasil penelitian Siregar dan Tenoyo (2015) menunjukkan bahwa kesadaran *anti-fraud* berpengaruh terhadap pencegahan kecurangan. Dalam mencegah terjadinya tindakan *fraud* diperlukan juga penerapan sistem informasi akuntansi yang efektif.

Penerapan sistem informasi akuntansi yang efektif dalam organisasi dapat memberikan berbagai manfaat. Tetapi kecanggihan teknologi sering disalahgunakan untuk memanipulasi data dan itu menyebabkan terjadinya *fraud*, untuk itu dibutuhkan kesadaran *anti-fraud*. Kesadaran *anti-fraud* yang tinggi jika di tanamkan dalam diri seseorang walaupun secanggih apapun mereka menggunakan teknologi untuk berbuat kecurangan mereka bisa menghindarinya. Dalam penelitian Setyaningsih dan Nengzih (2020) menyatakan bahwa

kualitas sistem informasi akuntansi berpengaruh positif terhadap pencegahan *fraud*. Sistem informasi akuntansi yang baik dapat meminimalisir terjadinya tindakan *fraud*. Berdasarkan uraian di atas, maka peneliti mengambil hipotesis keempat:

H₄: *Anti-fraud awareness* memoderasi pengaruh positif signifikan sistem informasi akuntansi terhadap pencegahan *fraud*.

D. Defenisi Operasional Variabel

Variabel sistem pengendalian internal, sistem informasi akuntansi, pencegahan *fraud* dan *anti-fraud awareness* pada penelitian ini diukur menggunakan skala *likert* yang mengukur sikap dengan menyatakan setuju atau tidak setuju mengenai subjek, objek atau peristiwa tertentu. Skala ini menggunakan 5 angka penilaian yakni (1) sangat tidak setuju, (2) tidak setuju, (3) ragu-ragu atau netral, (4) setuju, (5) sangat setuju.

1. Sistem Pengendalian Internal (X₁)

Pengendalian internal merupakan kebijakan dan mekanisme yang dirancang untuk memberikan keyakinan yang memadai mengenai pencapaian suatu manajemen dalam kategori yaitu efisiensi dan efektivitas operasi, kepatuhan terhadap hukum dan peraturan yang berlaku, serta keandalan laporan keuangan (Arens *et al.*, 2014). Pengendalian internal yang efektif bisa dipercayanya data akuntansi berpengaruh negatif terhadap kecenderungan kecurangan akuntansi dengan kata lain bisa mencegah tindakan *fraud*, sebab dengan pengendalian intern pengecekan

bisa terjadi secara otomatis mengenai pekerjaan seseorang oleh orang lain sehingga tindakan *fraud* akuntansi bisa diinimalisir.

Pengendalian internal yaitu rencana organisasi dan metode yang digunakan untuk melindungi dan menjaga aset, memperbaiki efisiensi, menghasilkan informasi yang akurat dan dapat dipercaya, serta mendorong ditaatinya kebijakan manajemen (Krismiaji, 2010). Penelitian Wardana *et al.* (2017) menggunakan lima indikator yaitu lingkungan pengendalian, penilaian resiko, kegiatan pengendalian, informasi dan komunikasi, serta pemantauan dan penegakan aturan.

2. Sistem Informasi Akuntansi (X_2)

Sistem informasi akuntansi yaitu kumpulan dari sumber-sumber daya berupa orang-orang dan peralatan dimana dirancang untuk merubah data ekonomi menjadi informasi yang bermanfaat (Jogiyanto, 2014). Sistem informasi akuntansi memiliki komponen yang saling berhubungan satu sama lain yang bisa membentuk satu kesatuan dalam suatu struktur sistem informasi dalam mencapai sarannya. Menurut Winarmo (2006) komponen sistem informasi akuntansi terdiri dari perangkat keras dan lunak komputer, dokumen dan laporan, prosedur, pengendalian, berbasis data, dan jaringan komunikasi.

Sistem informasi akuntansi adalah sistem yang mengumpulkan, mencatat, menyimpan, serta memproses data sehingga menghasilkan informasi dalam pengambilan keputusan (Romney & Steinbart, 2015). Penelitian Mufidah (2017) menggunakan lima indikator yaitu perangkat

keras, perangkat lunak, sumber daya manusia atau pegawai, prosedur, dan database.

3. Pencegahan *Fraud* (Y)

Berdasarkan Undang-Undang Hukum Pidana (KUHP) ada beberapa pasal yang menjelaskan pengertian *fraud*, salah satunya pasal 362 tentang pencurian yang berbunyi barang siapa mengambil barang sesuatu yang seluruhnya atau sebagian kepunyaan orang lain, dengan maksud memiliki secara melawan hukum. *Fraud* adalah segala sesuatu yang secara lihai bisa digunakan untuk memperoleh laba menggunakan cara menutupi kebenaran, kelicikan atau melabui, tipu daya, serta cara tidak jujur menekan terjadinya faktor penyebab *fraud* (*fraud triangle*) (Sudarmo dan Yulianto, 2008).

Kecurangan merupakan perbuatan yang sengaja dilakukan oleh seseorang untuk menggunakan sumber daya dari suatu organisasi secara tidak wajar dan menyembunyikan fakta agar bisa mendapatkan keuntungan pribadi *Association of Certified Fraud Examiners* (ACFA), (2012). Penelitian Kustiawan (2016) menggunakan tiga indikator yaitu budaya kejujuran dan etika yang bernilai tinggi, tanggung jawab manajemen untuk mengevaluasi resiko-resiko kecurangan, dan pengawasan dari komite audit.

4. *Anti-Fraud Awareness* (M)

Menurut Bank Indonesia (2011) *anti-fraud awareness* adalah upaya untuk menumbuhkan kesadaran terkait pentingnya pencegahan kecurangan

bagi seluruh pihak yang bersangkutan. Upaya untuk menumbuhkan kesadaran *anti-fraud* diperlukan langkah-langkah seperti penyusunan kebijakan *zero tolerance* mengenai *fraud* serta sosialisasi *anti fraud statement*. Tuanakotta (2012) menjelaskan bahwa *anti-fraud awareness* merupakan upaya yang digunakan untuk meningkatkan kesadaran anti penipuan yang dilakukan oleh seluruh pihak yang terlibat dalam organisasi. Kebijakan *anti fraud* yaitu wujud komitmen untuk mencegah terjadinya kecurangan dengan menerapkan suatu sistem pengendalian *fraud* yang dijalankan secara efektif.

Anti-fraud awareness sebagai upaya untuk menumbuhkan kesadaran mengenai upaya pencegahan bagi seluruh pihak dalam organisasi. Berdasarkan *American Institute of Certified Public Accountant* (AICPA) kesadaran *anti-fraud* diukur dengan menggunakan tiga indikator yaitu menciptakan dan memelihara budaya kejujuran dan etika yang tinggi, melaksanakan evaluasi atas proses *anti-fraud* dan pengendalian, serta mengembangkan proses pengawasan yang memadai.

E. Kajian Pustaka

Penelitian terdahulu adalah rujukan atau referensi yang memiliki kemiripan atau kesamaan topik yang diteliti, yang dijadikan sebagai pedoman atau patokan untuk dikembangkan lagi. Pada penelitian Sunaryo *et al.* (2019) yang menunjukkan sistem informasi akuntansi dan pengendalian internal secara simultan berpengaruh signifikan terhadap kecenderungan kecurangan akuntansi. Hal ini sejalan dengan penelitian

Nisak *et al.* (2013) dan Cendikia *et al.* (2016) yang menunjukkan bahwa sistem pengendalian intern berpengaruh signifikan terhadap pencegahan *fraud*. Hal ini tidak sejalan dengan penelitian Lestari *et al.* (2015) yang menunjukkan bahwa terdapat pengaruh yang negatif dan signifikan antara pengendalian internal terhadap kecenderungan kecurangan (*fraud*).

Moni (2014) menyimpulkan hasil penelitiannya bahwa pengendalian internal yang kurang mengakibatkan informasi yang dihasilkan dari sistem informasi pada pemerintah Kabupaten Kupang tidak dapat diandalkan. Penelitian tersebut sejalan dengan penelitian Puspita *et al.* (2021) yang menunjukkan bahwa sistem informasi akuntansi dan sistem pengendalian internal berpengaruh terhadap pencegahan *fraud*. Hal ini menunjukkan bahwa semakin baik sistem informasi akuntansi dan sistem pengendalian internal dalam suatu organisasi maka pencegahan *fraud* dapat diminimalisir. Selain pengendalian internal terdapat konsep lain dalam pencegahan *fraud* yaitu menanamkan kesadaran tentang adanya kecurangan (Wulandari dan Nuryanto, 2018).

Pada penelitian Yuniarti (2017) yang menunjukkan bahwa pengendalian internal dan kesadaran *anti-fraud* secara signifikan mempengaruhi pencegahan *fraud*. Ini berarti *fraud* dapat dicegah dengan membangun pengendalian internal yang baik dan dengan meningkatkan kesadaran *anti-fraud* kepada semua pihak di dalam organisasi. Namun penelitian Wulandari dan Nuryanto (2018) menunjukkan bahwa pengendalian internal berpengaruh positif terhadap pencegahan

kecurangan, sedangkan kesadaran *anti-fraud* tidak berpengaruh positif terhadap pencegahan kecurangan. Sehingga adapun penelitian terdahulu dirincikan dalam tabel dibawah.

Tabel 1.1
Penelitian Terdahulu

No	Nama Peneliti	Pendekatan/ Metode Penelitian	Hasil Penelitian
1	Sunaryo <i>et al.</i> (2019)	Penelitian ini menggunakan metode penelitian kauntitatif	Kesesuaian kompensasi, sistem informasi akuntansi, dan pengendalian internal secara simultan berpengaruh signifikan terhadap kecenderungan kecurangan akuntansi
2	Wulandari dan Nuryanto (2018)	Metode penelitian yang digunakan adalah metode kuantitatif	Pengendalian Internal, Integritas, Independensi, Dan Propesionalisme berpengaruh positif terhadap pencegahan kecurangan. Sedangkan Kesadaran <i>Anti-Fraud</i> tidak berpengaruh positif terhadap pencegahan kecurangan
3	Sofia dan Amola (2017)	Penelitian ini menggunakan metode kuantitatif	Penerapan sistem informasi akuntansi berpengaruh secara positif signifikan terhadap pencegahan <i>fraudulent financial reporting</i>
4	Cendikia <i>et al.</i> (2016)	Penelitian ini menggunakan metode penelitian kuantitatif	Kefektifitan Pengendalian Internal Dan Kesesuaian Kompensasi berpengaruh secara signifikan terhadap pencegahan kecurangan

			(<i>fraud</i>) pada PDAM Tirta Siak Pekanbaru
5	Nisak <i>et al.</i> (2013)	Penelitian ini menggunakan metode penelitian kuantitatif	Sistem pengendalian intern berpengaruh signifikan terhadap pencegahan <i>fraud</i>
6	Lestari <i>et al.</i> (2015)	Penelitian ini menggunakan metode penelitian kuantitatif	Terdapat pengaruh yang negatif dan signifikan antara pengendalian internal dan budaya etis organisasi terhadap kecenderungan kecurangan (<i>fraud</i>)
7	Puspita <i>et al.</i> (2021)	Penelitian ini menggunakan metode penelitian kuantitatif	Pengendalian internal dan Sistem informasi akuntansi berpengaruh terhadap pencegahan kecurangan (<i>fraud</i>)
8	Dewi <i>et al.</i> (2021)	Penelitian ini menggunakan metode penelitian kuantitatif deskriptif dengan metode survei	Pengendalian persediaan internal, sistem informasi akuntansi, dan profesionalisme auditor internal berpengaruh terhadap upaya pencegahan kecurangan dalam pengelolaan persediaan di CV Jaya Mitra Abadi
9	Pahlevi dan Pertiwi (2021)	Metode penelitian yang digunakan adalah metode kuantitatif	Sistem informasi akuntansi tidak mempunyai pengaruh terhadap upaya pencegahan <i>fraud</i> dan sistem pengendalian internal berpengaruh terhadap upaya pencegahan <i>fraud</i>
10	Yuniarti (2017)	Metode penelitian yang digunakan adalah metode kuantitatif	Pengendalian internal dan kesadaran <i>anti-fraud</i> secara signifikan mempengaruhi

			<p>pencegahan <i>fraud</i>. Ini berarti <i>fraud</i> dapat dicegah dengan membangun pengendalian internal yang baik dan dengan meningkatkan kesadaran <i>anti-fraud</i> kepada semua pihak di dalam organisasi</p>
11	Mufidah (2017)	<p>Metode penelitian yang digunakan adalah metode kuantitatif</p>	<p>Pelaksanaan pengendalian intern persediaan barang dan sistem informasi akuntansi persediaan barang berpengaruh secara positif signifikan terhadap pencegahan kecurangan (<i>fraud</i>) pada pengelolaan persediaan barang pada PT. Mitra Jambi Pratama</p>
12	Loliyani dan Anwar (2020)	<p>Metode penelitian yang digunakan adalah metode kuantitatif</p>	<p>Pengendalian internal persediaan karet dan kualitas sistem informasi akuntansi berpengaruh positif dan signifikan terhadap pencegahan kecurangan (<i>fraud</i>), dan secara parsial masing-masing variabel pengaruh pengendalian internal persediaan karet dan sistem informasi akuntansi berpengaruh positif dan signifikan terhadap pencegahan kecurangan (<i>fraud</i>)</p>

F. Tujuan Penelitian

Terkait dengan permasalahan yang telah dirumuskan di atas, maka tujuan penelitian ini adalah:

1. Untuk mengetahui bagaimana sistem pengendalian internal berpengaruh terhadap pencegahan *fraud*.
2. Untuk mengetahui bagaimana sistem informasi akuntansi berpengaruh terhadap pencegahan *fraud*.
3. Untuk mengetahui bagaimana *anti-fraud awareness* mampu memoderasi pengaruh sistem pengendalian internal terhadap pencegahan *fraud*.
4. Untuk mengetahui bagaimana *anti-fraud awareness* mampu memoderasi pengaruh sistem informasi akuntansi terhadap pencegahan *fraud*.

G. Manfaat Penelitian

1. Manfaat teoritis

Penelitian ini mencoba mengkaji sistem pengendalian internal dan sistem informasi akuntansi dalam pencegahan *fraud*, dan mendukung teori-teori yang menyokongnya. Teori seperti *fraud triangle* yang menjelaskan mengenai faktor-faktor terjadinya *fraud* yaitu tekanan, kesempatan, dan rasionalisasi. Teori *fraud triangle* kemudian dikombinasikan dengan teori *Technology Acceptance Model* (TAM) teori ini dikemukakan oleh Davis tahun 1989. Tujuan dari teori *technology acceptance model* yaitu untuk dapat menjelaskan faktor-

faktor utama perilaku pengguna teknologi informasi terhadap penerima pengguna teknologi informasi itu sendiri. Teori *technology acceptance model* meyakini bahwa penggunaan sistem informasi dapat mencegah terjadinya *fraud*. Dengan demikian, tujuan yang diharapkan dalam pencegahan *fraud* untuk mendapatkan hasil yang maksimal sehingga penelitian ini bingkai dengan *anti-fraud awareness*.

2. Manfaat Praktis

Dari penelitian ini diharapkan dapat memberikan informasi dan sasaran bagi perusahaan untuk dapat mengawasi pengendalian internal dan sistem informasi akuntansi dan ikut berperan aktif dalam pencegahan *fraud* pada perusahaan sehingga dapat meminimalisir terjadinya *fraud*. Penelitian ini juga diharapkan dapat menambah pengetahuan mahasiswa mengenai pengaruh pengendalian internal dan sistem informasi akuntansi dalam pencegahan *fraud*.

BAB II

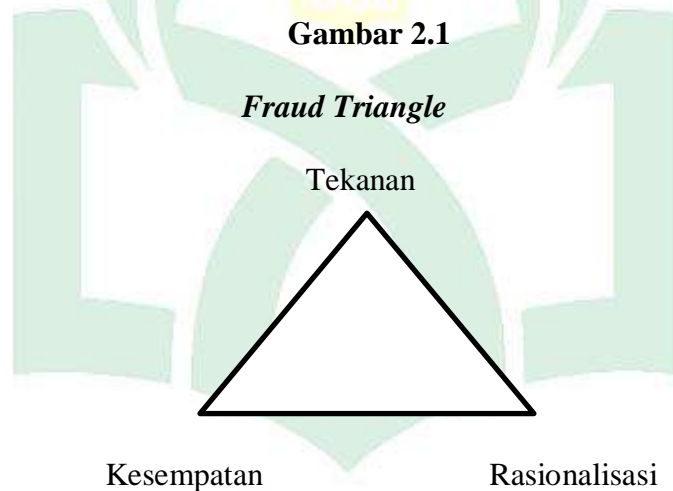
TINJAUAN TEORITIS

A. Teori Fraud Triangle

Cressey (1953) mencetuskan konsep segitiga kecurangan yang dikenal dengan kata *fraud triangle* menjadi sebuah ilustrasi yang mendeskripsikan faktor resiko *fraud* yang terjadi. *Fraud triangle theory* ialah sebuah teori segitiga kecurangan yang mendeskripsikan tiga kondisi penyebab terjadinya kecurangan. Segitiga *fraud* menurut Sayyid (2015) adalah sebuah skema yang menggambarkan perihal motif-motif maupun penyebab terjadinya suatu tindakan *fraud*. Pasaribu dan Kharisma (2018) juga menjelaskan bahwa *fraud triangle theory* adalah suatu gagasan yang meneliti mengenai penyebab terjadinya *fraud*. *Fraud triangle theory* mengungkapkan bahwa seseorang pada suatu instansi melakukan *fraud* sebab adanya kesempatan serta rendahnya rasionalisasi maupun perilaku dari para manajemen atau pegawai sehingga saat melakukan *fraud* mereka sering mencari pembenaran sendiri, sehingga memperkecil kesempatan yang ada merupakan cara yang efektif dalam mengurangi kecurangan (Ariastuti *et al.*, 2020).

Penelitian yang dilakukan oleh Cohen *et al.* (2008) tentang peran manajer pada perusahaan yang melakukan *fraud* dengan menggunakan pendekatan teori *fraud triangle*. Hasilnya menunjukkan adanya konsistensi dengan pernyataan SAS No. 99 yakni motif ekonomi terus muncul pada perusahaan *fraud* dan faktor psikologi serta adanya kesempatan berperan

penting dalam terjadinya *fraud*. Cressey (1953) menemukan bahwa orang melakukan kecurangan saat mereka mempunyai masalah keuangan yang tidak dapat diselesaikan bersama serta mereka percaya jika masalah tersebut dapat diselesaikan secara diam-diam menggunakan jabatan yang mereka punya dan mengganti pola pikir dari konsep awal menjadi konsep sebagai pengguna dari aset yang dipercayai aset yang dipercayakan kepada mereka (Wahyuni dan Bud, 2017). Cressey (1953) mengatakan bahwa ada tiga elemen yang bisa menjadi penyebab terjadinya *fraud* atau bisa disebut *fraud triangle*, yaitu:



Tekanan

Menurut Shelton (2014) tekanan (*pressure*) adalah suatu motivasi yang dimiliki seseorang untuk melakukan tindak *fraud*. Tekanan berhubungan dengan niat seseorang untuk melakukan *fraud*. *Pressure* biasanya terjadi sebab adanya tekanan ekonomi.

Kesempatan

Menurut Annisa *et al.* (2016) kesempatan (*opportunity*) adalah suatu kondisi yang dimiliki para pelaku *fraud* yang memungkinkan untuk melakukannya suatu tindakan kejahatan. Kegagalan dalam menetapkan prosedur yang memadai untuk mendeteksi kegiatan kecurangan juga meningkatkan kesempatan terjadinya *fraud*. Dari tiga elemen pada *fraud triangle*, kesempatan mempunyai kontrol paling atas.

Rasionalisasi

Menurut Annisa *et al.* (2016) rasionalisasi (*rationalitaion*) merupakan sikap yang dimiliki para pelaku *fraud* untuk mencari pembenaran atas tindakan yang dilakukannya, bahwa tindakan tersebut bukan merupakan hal yang salah. Dalam terjadinya *fraud*, rasionalisasi menjadi elemen penting karena pelaku mencari pembenaran atas perbuatannya. Saat tindakan *fraud* sudah terdeteksi biasanya pelaku akan memberikan alasan yang rasional sebagai bentuk pembelaan diri.

B. Thechnology Acceptance Model (TAM)

Thechnology Acceptance Model (TAM) merupakan pengembangan dari *Theory of Reasoned Action* (TRA), dimana khusus menjelaskan penerimaan penggunaan mengenai suatu sistem informasi (Permana, 2018). TAM menyediakan suatu basis teoritis untuk mengetahui faktor-faktor yang mempengaruhi penerimaan mengenai teknologi dalam suatu organisasi. TAM meyakini jika penggunaan sistem informasi akan menaikkan kinerja organisasi selain itu penggunaan sistem informasi

tergolong lebih mudah. TAM ini mendeskripsikan jika penggunaan sistem informasi akan dipengaruhi oleh variabel kemudahan pemakaian (*ease of use*) dan variabel manfaat (*usefulness*) yang keduanya mempunyai determinan tinggi dan validitas yang sudah teruji secara empiris.

TAM adalah model yang sering digunakan dalam memprediksi penerimaan teknologi. TAM bertujuan untuk menjelaskan determinan penerimaan penggunaan mengenai suatu teknologi dan diharapkan bisa menjelaskan sikap pengguna dalam cakupan luas pada pengguna akhir (Salisa *et al.*, 2019). Lusiono dan Suharman (2017) menjelaskan bahwa TAM berargumentasi jika penerima individual mengenai sistem informasi ditentukan oleh dua konstruk yakni kegunaan persepsian (*perceived usefulness*) dan kemudahan pengguna persepsian (*perceived ease of use*). Kegunaan persepsian dan kemudahan penggunaan persepsian keduanya memiliki pengaruh keminat perilaku.

C. Fraud

Fraud dilakukan untuk mendapatkan keuntungan berupa uang, kekayaan atau untuk menghindari pajak dan mengamankan kepentingan pribadi atau usaha, dan menghindari pembayaran atau kerugian jasa (Sayyid, 2015). Seseorang memperoleh manfaat dan merugikan korbannya secara finansial dari melakukan tindakan kejahatan berupa *fraud* (Zarlis, 2018). Kecurangan bisa memicu seseorang ataupun sekelompok dalam bertindak melanggar hukum untuk memperoleh laba untuk dirinya sendiri ataupun kelompoknya (Setiyono, 2019). Manajemen dengan pengawasan

bertanggungjawab terhadap tata kelola dan menekankan pencegahan *fraud* yang bisa meminimalisir peluang terjadinya *fraud* dan pencegahan *fraud* yang bisa membujuk individu-individu agar tidak melakukan *fraud* sebab kemungkinan akan terdeteksi dan terkena hukum. Al-Qur'an mengecam berbagai tabiat buruk, salah satunya adalah kecurangan (*fraud*). Sebagaimana firman Allah SWT yang terdapat dalam surah Al-Baqarah/2: 188.

وَلَا تَأْكُلُوا أَمْوَالَكُمْ بَيْنَكُمْ بِالْبَاطِلِ وَتُدْلُوا بِهَا إِلَى الْحُكَّامِ لِيَأْكُلُوا فَرِيقًا مِّنْ أَمْوَالِ النَّاسِ بِالْإِثْمِ وَأَنْتُمْ تَعْلَمُونَ

Terjemahan:

“Janganlah kamu makan harta di antara kamu dengan jalan yang batil dan (janganlah) kamu membawa (urusan) harta itu kepada para hakim dengan maksud agar kamu dapat memakan sebagian harta orang lain itu dengan jalan dosa, padahal kamu mengetahui”. (Al-Qur'an dan Terjemahan Kementerian Agama Republik Indonesia, 2019).

Menurut tafsir Quraish Shihab ayat diatas ditafsirkan bahwa diharamkan atas kalian memakan harta orang lain secara tidak benar. Harta orang lain itu tidaklah halal bagian kalian kecuali jika diperoleh melalui cara-cara yang ditentukan Allah seperti pewarisan, hibah dan transaksi yang sah dan dibolehkan. Terkadang ada orang yang menggugat harta saudaranya secara tidak benar. Untuk mendapat harta saudaranya itu, ia menggugat di hadapan hakim dengan memberi saksi dan bukti yang tidak benar, atau dengan memberi sogokan yang keji. Perlakuan seperti ini

merupakan perlakuan yang sangat buruk yang akan dibalas dengan balasan yang buruk pula.

Menurut Tuanakotta (2012) kecurangan merupakan kejahatan yang bisa ditangani dengan dua cara yakni mencegah dan mendeteksi. Oleh sebab itu upaya utama yang dilakukan adalah pencegahan. Pencegahan kecurangan merupakan kegiatan yang dilakukan dalam hal penempatan sistem, prosedur dan keijakan yang membantu bahwa tindakan yang dibutuhkan dilakukan manajemen, dewan komisaris dan personil lain dalam organisasi untuk bisa memberikan keyakinan memadai untuk mencapai tujuan organisasi (Widiyarta *et al.*, 2017). Upaya preventif pendeteksian dan pencegahan *fraud* yang lazim dilakukan biasanya berupa pengawasan terhadap sistem pengendalian internal dimana dapat berupa kebijakan, prosedur, peraturan, anggaran, bentuk organisasi dan lain sebagainya. Pengawasan tersebut dilakukan auditor internal dalam rangka mengevaluasi kecukupan sistem pengendalian internal, apakah sudah sesuai dengan luasnya potensi *eksposure* risiko yang telah diidentifikasi sebelumnya (Priyanto dan Aryati, 2016).

D. Sistem Pengendalian Internal

Pengendalian merupakan penggunaan seluruh sarana organisasi untuk mengawasi dan mengendalikan berbagai kegiatan dengan tujuan untuk memastikan bahwa tujuan organisasi tercapai. Konsep sistem pengendalian adalah gabungan komponen yang terintegrasi dan kegiatan yang digunakan untuk mewujudkan sasaran dan tujuannya (Priyanto dan

Aryati, 2016). Pengendalian internal adalah proses yang dipengaruhi oleh manajemen, dewan direksi dan karyawan yang diproses untuk memberikan jaminan yang meyakinkan bahwa tujuan organisasi bisa dicapai (Muhammad dan Ridwan, 2017). Dalam pencegahan *fraud* pengendalian internal sangat berperan penting dan dapat melindungi sumber daya organisasi yang berwujud ataupun tidak.

Menurut COSO (2013) pengendalian internal yaitu proses yang dijalankan oleh manajemen, dewan momisaris dan personel lain pada organisasi yang dirancang untuk memperoleh keyakinan yang memadai bahwa akan ada perbaikan dalam pencapaian tujuan-tujuan efektivitas dan efisiensi operasional, kepatuhan terhadap peraturan yang berlaku dan keandalan pelaporan keuangan. Pengendalian internal menurut Rustandy *et al.* (2020) diperlukan untuk melakukan pengawasan mengenai kegiatan operasional perusahaan agar memperoleh jaminan bahwa tujuan yang ditetapkan bisa berjalan dengan efektif. Tujuan utama dari pengendalian internal yaitu untuk melindungi aset yang memadai dalam laporan keuangan oleh karena itu dibutuhkan pengendalian intern (Mufidah, 2017).

Perusahaan pada dasarnya menggunakan sistem pengendalian internal untuk mengarahkan operasi perusahaan dan mencegah terjadinya *fraud* maupun penyalahgunaan sistem (Dewi *et al.*, 2021). Pengendalian internal yang baik memiliki pengaruh besar terhadap kinerja perusahaan sehingga perusahaan dapat melakukan semua kegiatannya dan dapat mencapai tujuan yang sudah ditentukan (Chintyana *et al.*, 2017).

Pengendalian internal yang baik membuat manajemen siap menghadapi perubahan ekonomi yang cepat, pergeseran permintaan pelanggan dan kecurangan, persaingan, dan restrukturisasi untuk kemajuan yang akan datang (Loliyani dan Anwar, 2020).

E. Sistem Informasi Akuntansi

Informasi yaitu data yang sudah diolah sehingga berguna dalam pembuatan keputusan. Informasi yang akurat sangat berguna untuk manajemen ataupun orang lain dalam membuat keputusan (Yulientinah dan Siregar, 2021). Menurut Susanto (2008) sistem informasi akuntansi yaitu kumpulan dari sub sistem baik fisik ataupun non fisik yang saling berkaitan serta bekerja sama satu sama lain secara harmonis dalam mengolah data transaksi yang berhubungan dengan masalah keuangan menjadi informasi keuangan. Romney dan Steinbart (2015) menjelaskan bahwa sistem informasi akuntansi adalah sistem yang mengumpulkan, mencatat, menyimpan dan memproses data sehingga menghasilkan informasi untuk pengambilan keputusan.

Menurut Muhammad dan Ridwan (2017) sistem informasi akuntansi merupakan sebuah sistem pengolahan data-data dengan penerapan teknologi komputer baik *hardware* ataupun *software*. Informasi yang baik merupakan informasi yang di dalamnya bukan saja dibutuhkan adanya kecepatan dan keakurasian tapi juga dibutuhkan kesesuaian terhadap keperluan manajemen serta kelengkapan dari informasi adalah keluaran atau hasil dari sistem informasi (Azhar, 2004). Sistem informasi

akuntansi yang terbatas melibatkan data moneter pada laporan keuangan. Laporan keuangan yang dihasilkan sistem informasi akuntansi harus memiliki kriteria yang berkualitas dimana laporan keuangan tersebut benar-benar menggambarkan dan menyajikan kondisi perusahaan sehingga saat pengambilan keputusan bisa tepat sasaran (Fu'ad, 2015).

F. Anti-Fraud Awareness

Anti-fraud awareness adalah upaya yang digunakan buat meningkatkan kesadaran anti penipuan yang dilakukan oleh seluruh pihak yang terlibat pada suatu unit organisasi. Menurut Asmara *et al.* (2020) tujuan *anti-fraud awareness* yaitu untuk menumbuhkan kesadaran tentang pentingnya pencegahan kecurangan. Peran seluruh karyawan dalam meminimalkan potensi kecurangan adalah penting.

Nurapiah (2019) menjelaskan bahwa moral dan kesadaran dari atasan atau pemimpin mengenai *anti-fraud* harus menjiwai setiap ketentuan atau kebijakan yang ditetapkannya. Upaya dalam menumbuhkan kesadaran *anti-fraud* dilakukan melalui program *employee awareness* (kesadaran karyawan), program *customer awareness* (kesadaran nasabah) serta penyusunan dan sosialisasi pernyataan *anti-fraud*. Tuanakotta (2012) mengungkapkan bahwa ada dua konsep lainnya daripada pengendalian internal untuk mencegah *fraud* yakni upaya penilaian resiko kecurangan dan menanamkan kesadaran tentang adanya kecurangan (*fraud awareness*).

G. Pengaruh sistem pengendalian internal terhadap pencegahan fraud

Pengendalian digunakan untuk memastikan aktivitas operasional perusahaan sudah dilaksanakan dengan efektif dan efisien guna mendukung dalam pencapaian tujuan perusahaan (Indra, 2017). Pengendalian internal yang baik akan mengurangi terjadinya kecurangan di sektor pemerintah begitupun sebaliknya pengendalian internal yang lemah dapat menunjukkan terjadinya kecurangan (Pramudita, 2013). Pengendalian internal yang lemah akan memberikan kesempatan kepada karyawan dalam berbuat curang, sebab pengendalian yang tidak efektif dapat dimanfaatkan para karyawan sebagai jalan untuk melakukan kecurangan. Pramudita (2013) menyatakan ada tiga model dalam pelaksanaan pengendalian internal yang efektif seperti pencegahan, korektif dan investigative, hal ini sangat menunjang dalam pencegahan kecurangan.

Pencegahan kecurangan bisa dilakukan jika pengendalian intern diterapkan secara efektif pada organisasi. Salah satu komponen pengendalian intern yaitu kegiatan pengawasan yang berhadapan dengan penilaian berkala atau berkelanjutan (Arens *et al.*, 2003). Pengendalian internal mempunyai pengaruh besar terhadap kinerja perusahaan, dengan pengendalian intern yang baik maka perusahaan bisa melaksanakan semua kegiatannya dan bisa mencapai tujuan yang sudah ditetapkan (Chintyana *et al.*, 2017). Dalam organisasi sistem pengendalian internal memegang peran penting, karena dengan adanya sistem pengendalian yang efektif

maka aktivitas operasional juga bisa berjalan secara efektif dan efisien sehingga kemungkinan adanya penyimpangan dalam proses operasional koperasi bisa diminimalisir (Lestari *et al.*, 2015). Hal ini sejalan dengan penelitian yang dilakukan (Rahimah *et al.*, 2018) yang menyatakan bahwa kecurangan dapat dicegah dengan mengoptimalkan pengendalian internalnya.

H. Pengaruh sistem informasi akuntansi terhadap pencegahan fraud

Loliyani dan Anwar (2020) mengungkapkan jika sistem informasi akuntansi pada perusahaan buruk dan aktivitas pencegahan *fraud* tidak dilaksanakan secara maksimal maka bisa menyebabkan tindak kecurangan meningkat. Sistem informasi akuntansi yang bisa diandalkan yaitu sistem yang memiliki pengendalian memadai agar informasi yang dihasilkan oleh sistem tersebut bisa diandalkan pada saat pengambilan keputusan, dalam artian pengendalian yaitu elemen yang tidak dapat dipisahkan dari sistem informasi yang ada (Romney dan Steinbart, 2015). Hasil penelitian Mufidah (2017) menunjukkan bahwa sistem informasi akuntansi berpengaruh terhadap upaya pencegahan *fraud*. Pada dasarnya sistem informasi akuntansi adalah integritas dari berbagai sistem pengolahan transaksi yang ada dalam perusahaan (Mulyanti, 2020).

Menurut Sunaryo *et al.* (2019) sistem informasi akuntansi sangat diperlukan dalam mencapai efisiensi dan efektifitas perusahaan agar pencegahan *fraud* bisa dilakukan sedini mungkin. Penerapan sistem informasi akuntansi sangat penting dalam perusahaan, sehingga bisa

dibayangkan jadinya jika perusahaan tidak memiliki sistem informasi akuntansi yang memadai. Pemanfaatan teknologi informasi termasuk sistem informasi akuntansi dalam perusahaan sangat mendukung dalam upaya pencegahan *fraud*. Menurut Dewi *et al.* (2021) dengan adanya sistem informasi siapa saja bisa memantau pergerakan dan transaksi yang ada di perusahaan. Sistem informasi jika diterapkan dengan mudah oleh para penggunanya dapat memberikan manfaat bagi kinerja karyawan (Mulyanti, 2020), sehingga sistem informasi akuntansi yang baik dapat mencegah terjadinya kecurangan.

I. Anti-fraud awareness memoderasi pengaruh sistem pengendalian internal dalam pencegahan fraud

Kesadaran *anti-fraud* adalah upaya dalam menumbuhkan kesadaran terkait pentingnya pencegahan *fraud* oleh seluruh pihak di organisasi. Dengan kesadaran *anti-fraud* yang tinggi diharapkan bisa menumbuhkan kepekaan dan kepedulian seluruh pihak mengenai bahaya *fraud* dan pengendalian yang dibutuhkan untuk mencegah *fraud*. Hasil penelitian Yuniarti (2017) menunjukkan bahwa kesadaran *anti-fraud* berpengaruh positif terhadap pencegahan kecurangan. Hal ini sejalan dengan hasil penelitian Siregar dan Tenoyo (2015) yang mengungkapkan bahwa kesadaran *anti-fraud* berpengaruh terhadap pencegahan kecurangan. Jalil (2018) mengungkapkan bahwa dengan membangun pengendalian internal dan *anti-fraud awareness* diharapkan dapat meminimalisir *fraud* baik yang

dilakukan manajemen organisasi ataupun karyawan dan bisa melindungi aset dan membantu manajemen untuk mencapai tujuannya.

Menurut Wulandari dan Nuryanto (2018) *anti-fraud awareness* adalah suatu cara yang dilakukan organisasi dalam meningkatkan kesadaran untuk mencegah terjadinya *fraud* maupun penipuan yang dilakukan oleh seluruh pihak dalam organisasi. Dengan mempunyai sistem pengendalian internal yang baik dan *anti-fraud awareness* maka organisasi dapat terus berkembang untuk mencapai tujuannya. Yuniarti (2017) mengatakan bahwa pengendalian internal dan *anti-fraud awareness* berpengaruh positif terhadap pencegahan kecurangan. Hal ini menunjukkan *anti-fraud awareness* konsep pengendalian internal dalam pencegahan adalah untuk menciptakan kesadaran tentang *fraud*.

J. Anti-fraud awareness memoderasi pengaruh sistem informasi akuntansi dalam pencegahan fraud

Penerapan sistem informasi akuntansi yang efektif dalam organisasi dapat memberikan berbagai manfaat, tapi kecanggihan teknologi sering disalahgunakan untuk memanipulasi data sehingga menyebabkan terjadinya *fraud*, untuk itu dibutuhkan kesadaran *anti-fraud*. kesadaran *anti-fraud* yang tinggi jika ditanamkan dalam diri seseorang walaupun secanggih apapun mereka menggunakan teknologi untuk melakukan *fraud* mereka bisa menghindarinya. Setyaningsih dan Nengzih (2020) dalam penelitiannya menyatakan bahwa kualitas sistem informasi akuntansi

berpengaruh positif terhadap pencegahan *fraud*. Sistem informasi akuntansi yang baik dapat meminimalisir terjadinya tindakan *fraud*.

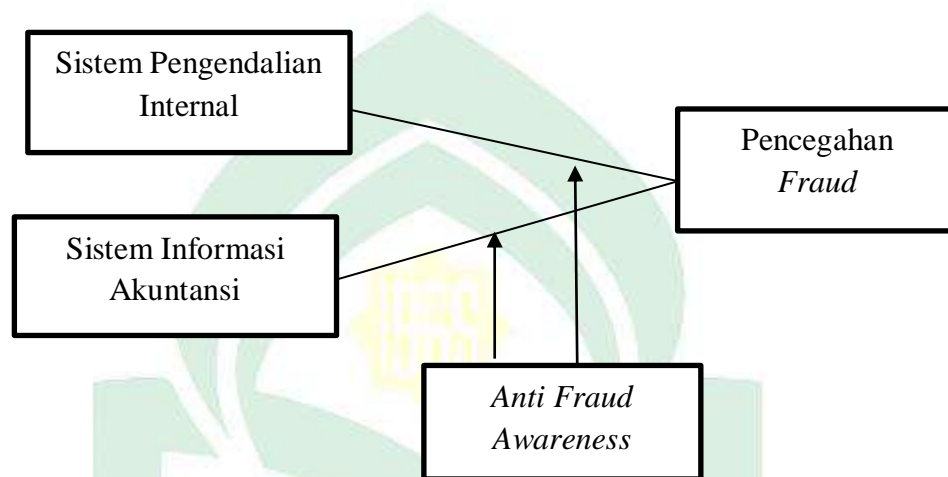
Salah satu tujuan sistem informasi akuntansi yaitu membantu manajemen dalam mengendalikan atau mengarahkan organisasi bisnis. Dengan adanya sistem informasi akuntansi yang benar maka manajemen dalam organisasi bisa mengevaluasi hasil dari suatu aktivitas dan suatu operasi apakah sudah efektif dan efisien. Penelitian Mufidah (2017) menunjukkan bahwa secara langsung sistem informasi akuntansi secara positif signifikan berpengaruh terhadap pencegahan *fraud*. Hasil penelitian ini memberikan bukti empiris bahwa semakin baik sistem informasi akuntansi akan meningkatkan pencegahan kecurangan.

K. Kerangka Pikir

Penelitian ini bertujuan untuk menguji hubungan atau pengaruh sistem pengendalian internal dan sistem informasi akuntansi terhadap pencegahan *fraud* dengan dimoderasi oleh *anti fraud awareness* dengan dilandasi teori *fraud triangle* dan *Technology Acceptance Model (TAM)*.

Desain penelitian tersebut dapat digambarkan sebagai berikut:

Gambar 2.2
Kerangka Pikir



BAB III

METODE PENELITIAN

A. Jenis dan Lokasi Penelitian

1. Jenis Penelitian

Jenis penelitian yang digunakan dalam penelitian ini adalah penelitian kuantitatif, karena menitik beratkan untuk menguji hipotesis yang telah ditetapkan. Menurut Indriantoro dan Bambang (2013) penelitian kuantitatif yaitu metode penelitian yang digunakan untuk meneliti populasi atau sampel tertentu, teknik pengambilan sampel pada umumnya dilakukan secara *rondom*, pengumpulan data menggunakan data instrumen penelitian, analisis data bersifat kuantitatif atau statistik. Penelitian kuantitatif menggunakan angka-angka dengan perhitungan statistik. Penelitian kuantitatif menekankan pada pengujian teori melalui pengukuran variabel penelitian dengan analisis menggunakan angka statistik dengan tujuan menguji hipotesis yang telah ditetapkan.

2. Lokasi Penelitian

Penelitian ini dilakukan di Inspektorat Kabupaten Bulukumba di Jl. Serikaya, Caile, Ujung Bulu, Kabupaten Bulukumba, Sulawesi Selatan.

B. Pendekatan Penelitian

Pendekatan dalam penelitian ini adalah kausalitas. Penelitian kausalitas merupakan penelitian yang mengukur kekuatan hubungan antara

dua variabel atau lebih, serta menunjukkan arah hubungan antara variabel bebas dengan variabel terikat (Harafonna dan Indriani 2019). Tujuan penelitian kausalitas yaitu untuk menguji hipotesis atau menjawab pertanyaan yang berkaitan dengan subjek yang diteliti (Indriantoro dan Bambang, 2013).

C. Populasi dan Sampel

1. Populasi

Populasi merupakan wilayah generalisasi yang terdiri dari atas objek/subjek yang memiliki kualitas dan karakteristik tertentu yang ditetapkan oleh peneliti untuk dipelajari dan kemudian ditarik kesimpulannya (Sugiyono, 2012). Populasi dalam penelitian ini adalah semua pegawai Inspektorat Kabupaten Bulukumba.

2. Sampel

Sampel merupakan bagian dari jumlah dan karakteristik yang dimiliki oleh populasi (Sugiyono, 2012). Teknik pengambilan sampel dalam penelitian ini menggunakan teknik *purposive sampling* yaitu dimana pengambilan sampel dari populasi berdasarkan kriteria tertentu. *Purposive sampling* yaitu pemilihan sekelompok subjek didasarkan atas ciri-ciri atau sifat tertentu berdasarkan kriteria yang telah ditetapkan peneliti. Kriteria yang digunakan adalah kepala pimpinan, pegawai yang ada di Inpektorat Kabupaten Bulukumba berdasarkan jenis departemen, masa kerja, dan tingkat pendidikan yaitu D3 sampai S3.

D. Jenis dan Sumber Data

1. Jenis Data

Jenis data yang digunakan dalam penelitian ini adalah jenis data subjek. Data subjek merupakan jenis data penelitian yang berupa opini, sikap, pengalaman atau karakteristik seseorang atau kelompok orang yang menjadi subjek penelitian (Indriantoro dan Bambang, 2013).

2. Sumber Data

Sumber data dalam penelitian ini adalah data primer dan sekunder. Data primer adalah data yang langsung dari sumber data penelitian yang diperoleh secara langsung dari sumber aslinya dan tidak melalui media perantara (Indriantoro dan Bambang, 2013). Data primer dalam penelitian ini adalah tanggapan yang akan dijawab langsung oleh subjek penelitian melalui kuesioner. Data tersebut merupakan jawaban responden mengenai item-item pertanyaan mengenai sistem pengendalian internal, sistem informasi akuntansi, pencegahan *fraud*, dan *anti-fraud awareness*. Sedangkan data sekunder yaitu data tidak langsung yang memberikan data kepada pengumpul data, seperti melalui literatur dan studi pustaka (Sugiyono, 2012). Data sekunder yang digunakan yakni berasal dari laporan-laporan, jurnal, buku dan arsip literature-literature yang relevan.

E. Metode Pengumpulan Data

Metode pengumpulan data menggunakan kuesioner dari sumber primer yaitu sumber data yang langsung memberikan data pada pengumpulan data untuk diperoleh data yang relevan, bisa dipercaya,

objektif serta dapat dijadikan landasan dalam proses analisis (Sugiyono, 2012). Metode yang digunakan dalam penelitian ini yaitu dengan menggunakan kuesioner yang berisi jumlah pernyataan yang berkaitan dengan sistem pengendalian internal, sistem informasi akuntansi, pencegahan *fraud* dan *anti-fraud awareness*. Teknik pengumpulan data dilakukan dengan cara membagikan kuesioner kepada responden yang telah memenuhi kriteria dan menanyakan kesediaannya untuk mengisi kuesioner. Dalam pengukurannya setiap responden diminta pendapatnya mengenai satu pernyataan dengan skala penelitian *likert* dari 1 sampai 5 menunjukkan nilai setiap pilihan jawaban.

F. Metode Analisis Data

Metode analisis data merupakan suatu kegiatan yang dilakukan untuk memproses dan menganalisis data yang telah dikumpulkan (Sugiyono, 2012). Dalam penelitian ini, peneliti menggunakan analisis kuantitatif. Analisis kuantitatif merupakan suatu analisis yang diperuntukkan bagi data besar yang dikelompokkan ke dalam kategori-kategori yang berwujud angka-angka. Metode analisis data menggunakan uji kualitas data, uji asumsi klasik, dan uji hipotesis dengan bantuan komputer melalui program SPSS.

1. Uji Kualitas Data

a. Uji Validitas

Uji validitas dimaksudkan untuk mengukur kualitas kuesiner yang digunakan sebagai instrumen penelitian sehingga dapat dikatakan valid.

Suatu kuesioner dikatakan valid jika pernyataan pada kuesioner mampu mengungkapkan sesuatu yang akan diukur oleh kuesioner tersebut (Ghozali, 2013). Kriteria pengujian validitas yaitu sebagai berikut:

- 1) Jika r hitung positif dan r hitung $> r$ tabel maka butir pernyataan tersebut adalah valid.
- 2) Jika r hitung negatif dan r hitung $< r$ tabel maka pernyataan tersebut adalah tidak valid.

b. Uji Reliabilitas

Uji reliabilitas yaitu alat untuk mengukur kuesioner yang merupakan indikator indikator dari variabel atau konstruk. Suatu kuesioner dikatakan reliabel atau handal jika jawaban seseorang terhadap pertanyaan adalah konsisten atau satabil dari waktu ke waktu, butir kuesioner dikatakan reliabel (layak) jika *cronbach's alpha* $> 0,06$ dan dikatakan tidak reliabel jika *cronbach's alpha* $< 0,06$ (Ghozali, 2013).

2. Uji Asumsi Klasik

Setelah mendapatkan model regresi, maka interpretasi terhadap hasil yang diperoleh tidak bisa langsung dilakukan. Hal ini disebabkan karena model regresi harus di uji terlebih dahulu apakah sudah memenuhi asumsi klasik. Uji asumsi klasik mencakup hal sebagai berikut:

a. Uji Normalitas

Tujuan pengujian ini yaitu untuk mengetahui apakah dalam model regresi, variabel pengganggu atau residual mempunyai distribusi secara normal (Ghozali, 2013). Model regresi yang baik adalah yang memiliki

distribusi normal. Pada prinsipnya normalitas dapat dideteksi dengan melihat penyebaran data (titik) pada sumbu diagonal dari grafik atau dengan melihat histogram dari residualnya. Untuk menguji normalitas data, salah satu cara yang digunakan adalah dengan uji statistik *one-simple kolmogorov-smirnov*. Menurut Ghozali (2013) dasar pengambilan dari *one-simple kolmogorov-smirnov* yaitu:

- 1) Jika hasil *one-simple kolmogorov-smirnov* di atas tingkat signifikan 0,05 menunjukkan pola distribusi normal, maka model regresi tersebut memenuhi asumsi normalitas.
- 2) Jika hasil *one-simple kolmogorov-smirnov* di bawah tingkat signifikan 0,05 tidak menunjukkan pola distribusi normal, maka model regresi tersebut tidak memenuhi asumsi normalitas.

b. Uji Multikolinearitas

Uji multikolinearitas bertujuan untuk menguji apakah model regresi ditemukan adanya korelasi antar variabel bebas (*independent*). Model regresi yang baik seharusnya tidak terjadi korelasi di antara variabel independen (Ghozali, 2013). Jika variabel independen saling berkorelasi, maka variabel-variabel ini tidak ortogonal. Variabel ortogonal sama dengan nol. Salah satu cara mengetahui ada tidaknya multikolinearitas pada suatu model regresi adalah dengan melihat nilai *tolerance* dan VIF (*Variance Inflation Factor*).

- 1) Jika nilai *tolerance* $> 0,10$ dan VIF < 10 , maka dapat diartikan bahwa tidak terdapat multikolinearitas pada penelitian tersebut.

2) Jika nilai *tolerance* < 0,10 dan *VIF* > 10, maka terjadi gangguan multikolinearitas pada penelitian tersebut.

c. Uji Autokorelasi

Uji autokorelasi bertujuan untuk menguji apakah dalam model regresi ada korelasi antara kesalahan pengganggu pada periode t dengan kesalahan pengganggu pada periode $t-1$ (sebelumnya). Jika terjadi korelasi maka dinamakan ada problem autokorelasi. Autokorelasi muncul karena observasi yang berurutan sepanjang waktu berkaitan satu sama lainnya. Masalah ini muncul karena residual (kesalahan pengganggu) tidak bebas dari satu observasi lainnya. Hal ini sering ditemukan pada data runtut waktu.

d. Uji Heteroskedastisitas

Uji heteroskedastisitas bertujuan untuk menguji apakah dalam suatu model regresi ketidaksamaan *variance* dari residual pada satu pengamatan yang lain. Jika *variance* dari residual satu pengamatan ke pengamatan lain tetap, maka disebut homoskedastisitas dan jika berbeda disebut heteroskedastisitas (Ghozali, 2013). Heteroskedastisitas dapat diketahui dengan melihat ada/tidaknya pola tertentu pada grafik *Scatter Plot*. Jika terdapat pola tertentu, seperti titik-titik yang ada membentuk pola tertentu yang teratur maka menunjukkan telah terjadi heteroskedastisitas dan apabila tidak ada pola yang jelas serta titik-titik menyebar di atas dan di bawah angka 0 pada sumbu Y , maka tidak terjadi heteroskedastisitas.

Cara lain yang dapat digunakan untuk uji heteroskedastisitas yaitu dengan uji glesjer. Uji ini dilakukan dengan meregresikan nilai absolut residual terhadap variabel dependen. Jika tingkat signifikannya diatas tingkat kepercayaan 0,005 maka model regresi tidak mengandung adanya heteroskedastisitas (Ghozali, 2013).

3. Uji Hipotesis

a. Analisis Regresi Linear Berganda

Pengujian hipotesis terhadap pengaruh variabel independen terhadap variabel dependen dilakukan dengan menggunakan analisis regresi linear berganda. Analisis regresi berganda adalah analisis yang digunakan peneliti, bila bermaksud meramalkan bagaimana keadaan (naik turunnya) variabel dependen (kriterium), bila dua atau lebih variabel independen sebagai faktor prediktor dimanipulasi (dinaik turunkan nilainya).

Rumus untuk menguji pengaruh variabel independen terhadap variabel dependen adalah:

$$Y = \alpha + \beta_1 X_1 + \beta_2 X_2 + e$$

Keterangan :

Y = Pencegahan *Fraud*

α = Konstanta

X_1 = Sistem Pengendalian Internal

X_2 = Sistem Informasi Akuntansi

$\beta_1 - \beta_2$ = Koefisien Regresi Berganda

$e = \text{error term}$

b. Analisis Regresi Moderasi dengan Pendekatan Nilai Selisih Mutlak

Moderated Regression Analysis (MRA) atau uji interaksi adalah aplikasi khusus regresi berganda linear dimana dalam persamaan regresinya mengandung unsur interaksi yakni perkalian dua atau lebih variabel independen (Liana, 2009). *Moderated Regression Analysis* (MRA) berbeda dengan analisis sub-kelompok sebab menggunakan pendekatan analitik yang mempertahankan integritas sampel dan memberikan dasar untuk mengontrol pengaruh variabel moderasi (Ghozali, 2013). Variabel moderasi dalam penelitian ini yaitu *anti-fraud awareness*, variabel independen dalam penelitian ini adalah sistem pengendalian internal dan sistem informasi akuntansi sedangkan variabel dependen adalah pencegahan *fraud*. Sehingga dalam penelitian ini akan menguji interaksi variabel *anti-fraud awareness* dengan variabel sistem pengendalian internal dan sistem informasi akuntansi terhadap pencegahan *fraud*.

Langkah uji interaksi dalam penelitian ini dapat digambarkan dengan persamaan regresi sebagai berikut:

$$Y = \alpha + \beta_1 ZX_1 + \beta_2 ZX_2 + \beta_3 ZM + \beta_4 (ZX_1 - ZM) + \beta_5 (ZX_2 - ZM) + e$$

Keterangan :

Y = Pencegahan *Fraud*

α = Konstanta

X₁ = Sistem Pengendalian Internal

X_2 = Sistem Informasi Akuntansi

Z = *Anti Fraud Awareness*

$X_1Z - X_2Z$ = Interaksi antara sistem pengendalian internal dan sistem informasi akuntansi dengan *anti-fraud awareness* yang menggambarkan pengaruh variabel moderating.

$\beta_1 - \beta_5$ = Koefisien Regresi berganda

e = *error term*

Perhitungan dengan SPSS akan diperoleh keterangan atau hasil tentang koefisien determinasi (R^2), Uji F, Uji t untuk menjawab perumusan masalah penelitian. Berikut ini keterangan yang berkenaan dengan hal tersebut, yaitu:

1. Uji Koefisien Determinasi (R^2)

Koefisien determinasi pada intinya mengukur seberapa besar kemampuan variabel bebas terikatnya. Nilainya koefisien determinasi yaitu antara nol dan satu. Apabila nilai R^2 kecil berarti kemampuan variabel-variabel independen dalam menjelaskan variasi variabel dependen sangat terbatas dan sebaliknya apabila R^2 besar berarti kemampuan variabel-variabel independen dalam menjelaskan variasi variabel dependen besar (Ghozali, 2013).

2. Uji F (Uji Simultan)

Menurut (Ghozali, 2013) uji statistik F pada dasarnya menunjukkan apakah semua variabel independen atau variabel bebas yang dimasukkan dalam model mempunyai pengaruh secara bersama-

sama terhadap variabel dependen atau variabel terikat. Untuk menguji hipotesa: $H_0: b = 0$, maka langkah-langkah yang akan digunakan untuk menguji hipotesa tersebut dengan uji F adalah sebagai berikut:

a) Menentukan H_0 dan H_a

$H_0: \beta_1 = \beta_2 = \beta_3 = \beta_4 = 0$ (tidak terdapat pengaruh yang signifikan antara variabel independen dan variabel dependen).

$H_a: \beta_1 \neq \beta_2 \neq \beta_3 \neq \beta_4 = 0$ (terdapat pengaruh yang signifikan antara variabel independen dan variabel dependen).

b) Menentukan *Level of Significance*

Level of Significance yang digunakan sebesar 5% atau $(\alpha) = 0,05$.

c) Melihat nilai F (F hitung)

Melihat F hitung dengan melihat output (tabel anova) SPSS dan membandingkannya dengan F tabel.

d) Menentukan kriteria penerimaan dan penolakan H_0 , dengan melihat tingkat probabilitasnya, yaitu:

- Hipotesis 1 dan 2

H_0 tidak didukung atau ditolak jika signifikansi $< 0,05$ dan nilai beta positif.

H_0 didukung atau diterima jika signifikansi $> 0,05$ dan nilai beta negatif.

- Hipotesis 3 dan 4

Jika signifikansi $< 0,05$ maka H_0 ditolak atau tidak didukung

Jika signifikansi $> 0,05$ maka H_0 diterima atau didukung.

3. Uji t (Uji Parsial)

Menurut (Ghozali, 2013) uji beda *t-test* digunakan untuk menguji seberapa jauh pengaruh variabel independen yang digunakan dalam penelitian ini secara individual dalam menerangkan variabel secara parsial.

Untuk menguji koefisien hipotesis: $H_0 = 0$. untuk itu langkah yang digunakan untuk menguji hipotesa tersebut dengan uji t adalah sebagai berikut:

a) Menentukan H_0 dan H_a

$H_0: \beta_1 = \beta_2 = \beta_3 = \beta_4 = 0$ (tidak terdapat pengaruh yang signifikan antara variabel independen dan variabel dependen).

$H_a: \beta_1 \neq \beta_2 \neq \beta_3 \neq \beta_4 = 0$ (terdapat pengaruh yang signifikan antara variabel independen dan variabel dependen).

b) Menentukan *Level of Significance*

Level of Significance yang digunakan sebesar 5% atau $(\alpha) = 0,05$.

c) Melihat nilai F (F hitung)

Melihat F hitung dengan melihat output (tabel anova) SPSS dan membandingkannya dengan F tabel.

d) Menentukan kriteria penerimaan dan penolakan H_0 , dengan melihat tingkat probabilitasnya, yaitu:

- Hipotesis 1 dan 2

H_0 tidak didukung atau ditolak jika signifikansi $< 0,05$ dan nilai beta positif.

Ho didukung atau diterima jika signifikansi $> 0,05$ dan nilai beta negatif.

- Hipotesis 3 dan 4

Jika signifikansi $< 0,05$ maka Ho ditolak atau tidak didukung

Jika signifikansi $> 0,05$ maka Ho diterima atau didukung.

Untuk menentukan apakah variabel moderasi yang digunakan memang memoderasi variabel X terhadap Y maka perlu diketahui kriteria penentu moderasi sebagai berikut (Ghozali, 2013:214):

Tabel 3.1
Kriteria Penentuan Variabel Moderasi

No.	Tipe Moderasi	Koefisien
1.	<i>Pure Moderasi</i>	b ₂ Tidak Signifikan b ₃ Signifikan
2.	<i>Quasi Moderasi</i>	b ₂ Signifikan b ₃ Signifikan
3.	<i>Homologiser Moderasi (Bukan Moderasi)</i>	b ₂ Tidak Signifikan b ₃ Tidak Signifikan
4.	Prediktor	b ₂ Signifikan b ₃ Tidak Signifikan

Sumber: Bulutoding et al. (2020)

Keterangan:

b₂ : Variabel *Anti-Fraud Awareness*

b₃ : Variabel interaksi antara masing-masing variabel bebas (Sistem Pengendalian Internal dan Sistem Informasi Akuntansi)

BAB IV

HASIL PENELITIAN DAN PEMBAHASAN

A. *Gambaran Umum Objek Penelitian*

1. Gambaran Umum Inspektorat Kabupaten Bulukumba

Kantor Inspektorat Kabupaten Bulukumba berdasarkan peraturan daerah Kabupaten Bulukumba No. 12 Tahun 2014, mengenai pembentukan SKPD di Kabupaten Bulukumba yaitu lembaga pengawas internal yang berkewajiban mengawal penyelenggaraan pemerintah daerah dalam bentuk pembinaan dan pengawasan. Pelaksanaan kegiatan pengawasan Inspektorat dikoordinasikan oleh Kepala Inspektorat. Kegiatan yang dilakukan Inspektorat Kabupaten Bulukumba yaitu:

1. Pemeriksaan secara berkala terhadap kelembagaan, keuangan daerah, barang daerah, pegawai daerah, dan urusan pemerintahan.
2. Pemeriksaan tugas pembantuan.
3. Pemeriksaan dana dekonsentrasi.
4. Pemeriksaan terhadap kebijakan pinjaman dan hibah luar negeri.

Inspektorat Kabupaten Bulukumba sebagai SKPD memiliki tugas melaksanakan pembinaan atas penyelenggaraan pemerintah daerah Kabupaten Bulukumba dan melakukan pengawasan mengenai pelaksanaan urusan pemerintahan di Kabupaten Bulukumba dimana dituntut untuk mendorong seluruh satuan kerja pemerintah meningkatkan kinerja yang baik dan berdaya

guna dalam pembangunan daerah dalam meningkatkan kesejahteraan masyarakat.

2. Visi dan Misi Inspektorat Kabupaten Bulukumba

Visi dari Inspektorat Kabupaten Bulukumba adalah “Terwujudnya aparaturnya yang bersih, berkualitas dan profesional dalam meningkatkan akuntabilitas keuangan dan pembangunan”. Untuk mewujudkan visi tersebut Inspektorat Bulukumba menetapkan misi sebagai berikut:

1. Mewujudkan aparat Inspektorat yang profesional.
2. Peningkatan tata kelola pemerintahan yang baik dan bersih sesuai program akuntabilitas kinerja.

3. Struktur Organisasi Inspektorat Kabupaten Bulukumba

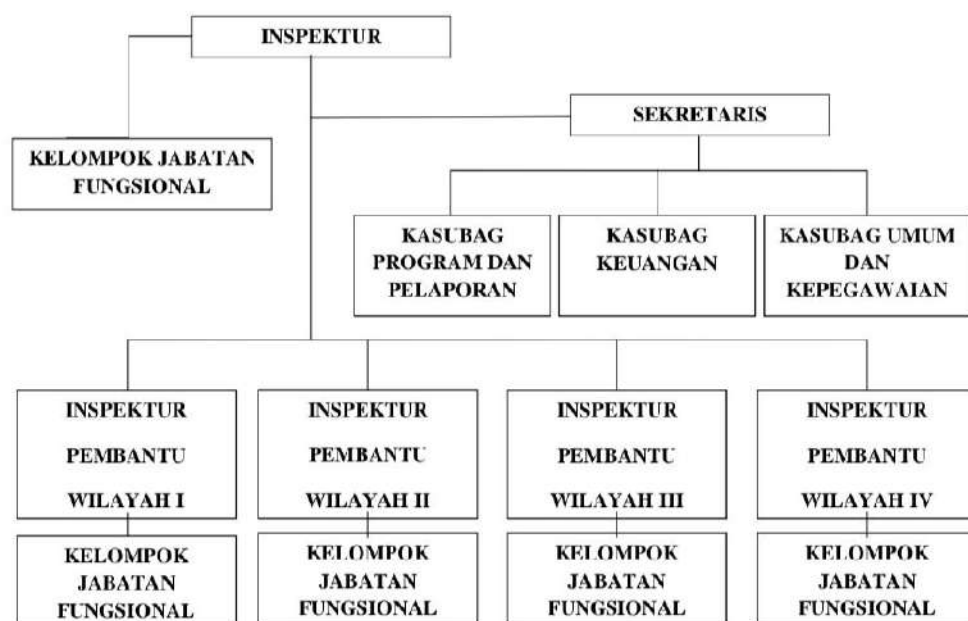
Susunan organisasi Inspektorat Kabupaten Bulukumba berdasarkan Peraturan Menteri Dalam Negeri Nomor 64 Tahun 2007 yaitu sebagai berikut:

- a. Inspektur
- b. Sekretaris
 1. Sub bagian perencanaan
 2. Sub bagian evaluasi dan pelaporan
 3. Sub bagian administrasi umum
- c. Inspektur pembantu wilayah I
- d. Inspektur pembantu wilayah II
- e. Inspektur pembantu wilayah III

- f. Inspektur pembantu wilayah IV
- g. Kelompok jabatan fungsional

Secara teknis, gambaran struktur organisasi Inspektorat Kabupaten Bulukumba adalah sebagai berikut:

Gambar 4.1
Struktur Organisasi Inspektorat Kabupaten Bulukumba



B. Hasil Penelitian

1. Karakteristik Responden

Dalam penelitian ini, kuesioner yang di bagikan di Inspektorat Kabupaten Bulukumba berjumlah 39 dengan pembagian sebagai berikut:

Tabel 4.1
Data Distribusi Kuesioner

No	Keterangan	Jumlah Kuesioner	Presentase
1	Kuesioner yang disebarakan	39	100%
2	Kuesioner yang tidak kembali	3	7,6%
3	Kuesioner yang cacat	-	-
4	Kuesioner yang dapat diolah	36	92,3%
n sampel = 36			

Sumber: Data primer yang diolah (2021)

Karakteristik responden yang menjadi sampel dalam penelitian ini dibagi menjadi empat kelompok yang disajikan sebagai berikut:

a. Jenis Kelamin

Tabel 4.2

Karakteristik Responden Berdasarkan Jenis Kelamin

No	Jenis kelamin	Jumlah	Presentase
1	Laki-Laki	16	44,4%
2	Perempuan	20	55,6%
Jumlah		36	100%

Sumber: Data primer yang diolah (2021)

Berdasarkan tabel 4.2 menunjukkan bahwa responden laki-laki sebanyak 44,4% dan responden perempuan sebanyak 55,6%.

b. Usia

Tabel 4.3

Karakteristik Responden Berdasarkan Usia

No	Usia	Jumlah	Presentase
1	<25 Tahun	-	-
2	25-35 Tahun	3	8,3%
3	36-45 Tahun	21	58,3%
4	>45 Tahun	12	33,3%
Jumlah		36	100%

Sumber: Data primer yang diolah (2021)

Berdasarkan tabel 4.3 menunjukkan bahwa usia responden yang berpartisipasi dalam penelitian ini sebagian besar berusia antara 36-45 tahun sebanyak 21 orang (58,3%), lalu usia >45 tahun sebanyak 12 orang (33,3%), kemudian 25-35 tahun sebanyak 3 orang (8,3%), dan usia <25 tahun tidak ada dalam penelitian.

c. Tingkat Pendidikan

Tabel 4.4
Karakteristik Responden Berdasarkan Tingkat Pendidikan

No	Tingkat Pendidikan	Jumlah	Presentase
1	D3	-	-
2	S1	28	77,8%
3	S2	8	22,2%
4	S3	-	-
Jumlah		36	100%

Sumber: Data primer yang diolah (2021)

Berdasarkan tabel 4.4 menunjukkan bahwa tingkat pendidikan responden yang ada di Inspektorat Kabupaten Bulukumba paling banyak adalah S1 sebanyak 28 orang (77,8%), pendidikan S2 sebanyak 8 orang (22,2%), dan tidak ada responden dengan tingkat pendidikan D3 dan S3.

d. Masa Kerja

Tabel 4.5
Karakteristik Responden Berdasarkan Masa Kerja

No	Masa Kerja	Jumlah	Presentase
1	<5 Tahun	2	5,6%
2	5-10 Tahun	4	11,1%
3	11-15 Tahun	25	69,4%
4	>15 Tahun	5	13,9%
Jumlah		36	100%

Sumber: Data primer yang diolah (2021)

Berdasarkan tabel 4.5 menunjukkan bahwa tingkat masa kerja responden yang ada di Inspektorat Kabupaten Bulukumba paling banyak antara 11-15 tahun sebanyak 25 orang (69,4%), kemudian masa kerja diatas 15 tahun sebanyak 5 orang (13,9%), lalu masa kerja 5-10 tahun sebanyak 4 orang (11,1%), dan responden yang bekerja dibawah 5 tahun sebanyak 2 orang (5,6%).

2. Analisis Deskriptif

a. Analisis Deskriptif Variabel

Deskriptif variabel dari 36 responden dalam penelitian ini dapat dilihat dari tabel berikut:

Tabel 4.6
Hasil Analisis Statistik Deskriptif Variabel

	N	Minimum	Maximum	Mean	Std. Deviation
Sistem Pengendalian Internal	36	66,00	100,00	82,3889	8,67600
Sistem Informasi Akuntansi	36	27,00	50,00	39,6944	3,59221
Anti-Fraud Awareness	36	23,00	40,00	34,9444	3,09787
Pencegahan Fraud	36	25,00	45,00	37,1667	4,12311
Valid N (Listwise)	36				

Sumber: Data primer yang diolah (2021)

Tabel 4.6 menunjukkan hasil analisis menggunakan statistik deskriptif untuk masing-masing variabel. Variabel sistem pengendalian internal memperlihatkan nilai minimum sebesar 66,00, maximum 100,00 dan mean 82,3889 dengan standar deviasi 8,67600. Variabel sistem informasi akuntansi memperlihatkan nilai minimum sebesar 27,00, maximum 50,00 dan mean

39,6944 dengan standar deviasi 3,59221. Variabel *anti-fraud awareness* memperlihatkan nilai minimum sebesar 23,00, maximum 40,00 dan mean 34,9444 dengan standar deviasi 3,09787. Variabel pencegahan *fraud* memperlihatkan nilai minimum sebesar 25,00, maximum 45,00 dan mean 37,1667 dengan standar deviasi 4,12311.

Berdasarkan tabel diatas bisa disimpulkan bahwa skor rata-rata (mean) tertinggi adalah variabel sistem pengendalian internal dengan nilai 82,3889 dan skor rata-rata (mean) terendah adalah variabel *anti-fraud awareness* dengan nilai 34,9444. Standar deviasi tertinggi adalah variabel sistem pengendalian internal dengan nilai 8,67600 dan terendah adalah anti-fraud awareness dengan nilai 3,09787.

b. Analisis Deskriptif Pernyataan

Variabel yang diteliti dalam penelitian ini adalah sistem pengendalian internal, sistem informasi akuntansi, pencegahan *fraud* dan *anti-fraud awareness*.

1. Analisis Deskriptif Variabel Sistem Pengendalian Internal (X_1)

Tabel 4.7

Hasil Analisis Statistik Deskriptif Variabel Sistem Pengendalian Internal

Pernyataan Ke-	BOBOT					Total	Mean
	STS	TS	N	S	SS		
	1	2	3	4	5		
X1.1	1		75	12	35	123	3.41
X1.2			75	24	25	124	3.44
X1.3			9	104	35	148	4.11
X1.4			12	104	30	146	4.05
X1.5		2	3	104	40	148	4.13
X1.6				116	35	151	4.19

X1.7			3	116	30	149	4.13
X1.8		4		112	30	146	4.05
X1.9		2	3	112	30	147	4.08
X1.10			6	32	130	168	4.66
X1.11		2	3	32	130	167	4.63
X1.12			3	104	45	152	4.22
X1.13			3	108	40	151	4.19
X1.14		2	6	108	30	146	4.05
X1.15			3	116	30	149	4.13
X1.16			6	112	30	148	4.11
X1.17		2		108	40	150	4.16
X1.18		2	3	108	35	148	4.11
X1.19				104	50	154	4.27
X1.20			3	112	35	148	4.16
Rata-rata Keseluruhan							4.119

Sumber: Data primer yang diolah (2021)

Berdasarkan tabel 4.7 dapat diketahui bahwa 36 responden yang diteliti, secara umum persepsi responden mengenai pernyataan sistem pengendalian internal berada pada skor 4,115. Hal ini berarti bahwa rata-rata responden menjawab setuju dan ini berarti responden memberikan persepsi yang baik terhadap pemahaman tentang sistem pengendalian internal pada Inspektorat Kabupaten Bulukumba. Indeks tertinggi pada variabel sistem pengendalian internal terlihat pada pernyataan kesepuluh yaitu 4,66 dan terendah ada pada pernyataan pertama yaitu 3,41.

2. Analisis Deskriptif Variabel Sistem Informasi Akuntansi (X₂)

Tabel 4.8
Hasil Analisis Statistik Deskriptif Variabel Sistem Informasi Akuntansi

Pernyataan Ke-	BOBOT					Total	Mean
	STS	TS	N	S	SS		
	1	2	3	4	5		
X2.1			6	116	25	147	4.08
X2.2		2		124	20	146	4.05
X2.3			6	120	20	146	4.05
X2.4	1	4	6	108	20	139	3.86
X2.5		10	18	96	5	129	3.58
X2.6			9	124	10	143	3.97
X2.7		2		136	5	143	3.97
X2.8		2	3	128	10	143	3.97
X2.9			9	112	25	146	4.05
X2.10			9	108	30	147	4.08
Rata-rata Keseluruhan							3.96

Sumber: Data primer yang diolah (2021)

Berdasarkan tabel 4.8 dapat diketahui bahwa 36 responden yang diteliti, secara umum persepsi responden mengenai pernyataan sistem informasi akuntansi berada pada skor 3,96. Hal ini berarti bahwa rata-rata responden menjawab setuju dan ini berarti responden memberikan persepsi yang baik terhadap pemahaman tentang sistem informasi akuntansi pada Inspektorat Kabuapten Bulukumba. Indeks tertinggi pada variabel sistem informasi akuntansi terlihat pada pernyataan pertama dan kesepuluh yaitu 4,08 dan terendah ada pada pernyataan kelima yaitu 3,58.

3. Analisis Deskriptif Variabel Pencegahan *Fraud* (Y)

Tabel 4.9
Hasil Analisis Statistik Deskriptif Variabel Pencegahan *Fraud*

Pernyataan Ke-	BOBOT					Total	Mean
	STS	TS	N	S	SS		
	1	2	3	4	5		
Y1			3	112	35	150	4.16
Y2		4		104	40	148	4.11
Y3		2	3	100	45	150	4.16
Y4			6	112	30	148	4.11
Y5		2		112	35	149	4.13
Y6		2	9	108	25	144	4
Y7			9	104	35	148	4.11
Y8			6	104	40	150	4.16
Y9			3	108	40	151	4.19
Rata-rata Keseluruhan							4.12

Sumber: Data primer yang diolah (2021)

Berdasarkan tabel 4.9 dapat diketahui bahwa 36 responden yang diteliti, secara umum persepsi responden mengenai pernyataan pencegahan *fraud* berada pada skor 4,12. Hal ini berarti bahwa rata-rata responden menjawab setuju dan ini berarti responden memberikan persepsi yang baik terhadap pemahaman tentang pencegahan *fraud* pada Inspektorat Kabupaten Bulukumba. Indeks tertinggi pada variabel pencegahan *fraud* terlihat pada pernyataan kesembilan yaitu 4,19 dan terendah ada pada pernyataan keenam yaitu 4.

4. Analisis Deskriptif Variabel *Anti-Fraud Awareness* (M)

Tabel 4.10
Hasil Analisis Statistik Deskriptif Variabel *Anti-Fraud Awareness*

Pernyataan Ke-	BOBOT					Total	Mean
	STS	TS	N	S	SS		
	1	2	3	4	5		
M1			3	24	145	172	4.77
M2			3	20	150	173	4.80
M3			3	20	150	173	4.80
M4			9	100	40	149	4.13
M5			9	104	35	148	4.11
M6		2		120	25	147	4.08
M7			3	120	25	148	4.11
M8			3	120	25	148	4.11
Rata-rata Keseluruhan							4.36

Sumber: Data primer yang diolah (2021)

Berdasarkan tabel 4.10 dapat diketahui bahwa 36 responden yang diteliti, secara umum persepsi responden mengenai pernyataan *anti-fraud awareness* berada pada skor 4,36. Hal ini berarti bahwa rata-rata responden menjawab setuju dan ini berarti responden memberikan persepsi yang baik terhadap pemahaman tentang *anti-fraud awareness* pada Inspektorat Kabupaten Bulukumba. Indeks tertinggi pada variabel *anti-fraud awareness* terlihat pada pernyataan kedua dan ketiga yaitu 4,80 dan terendah ada pada pernyataan keenam yaitu 4,08.

3. Uji Kualitas Data

a. Uji Validitas

Uji validitas dilakukan untuk memastikan apakah kuesioner yang akan dipakai untuk mengukur variabel penelitian valid atau tidak. Untuk mengetahui item pernyataan itu valid atau tidak yaitu dengan melihat nilai

Corrected Item Total Corelation. Apabila item pernyataan mempunyai r hitung lebih besar dari r tabel maka dapat dikatakan valid. Pada penelitian ini terdapat jumlah sampel (n) = 36 responden dan besar df dapat dihitung $36-2=34$ ($df = 34$) dan $\alpha = 0,05$, maka r tabel adalah 0,2785. Adapun hasil uji validitas data dalam penelitian ini dapat dilihat pada tabel berikut:

Tabel 4.11
Hasil Uji Validitas

Variabel	Pernyataan	R. Hitung	R. tabel	Keterangan
Sistem Pengendalian Internal	X1.1	0.716	0.2785	Valid
	X1.2	0.766	0.2785	Valid
	X1.3	0.803	0.2785	Valid
	X1.4	0.732	0.2785	Valid
	X1.5	0.844	0.2785	Valid
	X1.6	0.847	0.2785	Valid
	X1.7	0.846	0.2785	Valid
	X1.8	0.759	0.2785	Valid
	X1.9	0.819	0.2785	Valid
	X1.10	0.487	0.2785	Valid
	X1.11	0.521	0.2785	Valid
	X1.12	0.835	0.2785	Valid
	X1.13	0.918	0.2785	Valid
	X1.14	0.871	0.2785	Valid
	X1.15	0.916	0.2785	Valid
	X1.16	0.882	0.2785	Valid
	X1.17	0.838	0.2785	Valid
	X1.18	0.902	0.2785	Valid
	X1.19	0.726	0.2785	Valid
	X1.20	0.947	0.2785	Valid
Sistem Informasi Akuntansi	X2.1	0.741	0.2785	Valid
	X2.2	0.848	0.2785	Valid
	X2.3	0.691	0.2785	Valid
	X2.4	0.662	0.2785	Valid
	X2.5	0.531	0.2785	Valid
	X2.6	0.669	0.2785	Valid
	X2.7	0.753	0.2785	Valid
	X2.8	0.796	0.2785	Valid
	X2.9	0.764	0.2785	Valid

	X2.10	0.778	0.2785	Valid
Pencegahan Fraud	Y1	0.945	0.2785	Valid
	Y2	0.866	0.2785	Valid
	Y3	0.887	0.2785	Valid
	Y4	0.900	0.2785	Valid
	Y5	0.883	0.2785	Valid
	Y6	0.757	0.2785	Valid
	Y7	0.880	0.2785	Valid
	Y8	0.820	0.2785	Valid
	Y9	0.784	0.2785	Valid
Anti-Fraud Awareness	M1	0.753	0.2785	Valid
	M2	0.821	0.2785	Valid
	M3	0.821	0.2785	Valid
	M4	0.821	0.2785	Valid
	M5	0.886	0.2785	Valid
	M6	0.870	0.2785	Valid
	M7	0.815	0.2785	Valid
	M8	0.746	0.2785	Valid

Sumber: Data primer yang diolah (2021)

Berdasarkan sajian data pada tabel di atas, dapat disimpulkan bahwa semua instrumen yang digunakan pada penelitian ini dinyatakan memenuhi syarat validitas karena semua skor R hitung lebih besar dari pada R tabel sebesar 0,2785. Hal ini berarti bahwa data yang diperoleh telah valid.

b. Uji Reliabilitas

Tabel 4.12
Hasil Uji Reliabilitas

Variabel	<i>Chronbach's Alpha</i>	Skor Liabilitas	Keterangan
Sistem Pengendalian Internal	0.964	0.6	Reliabel
Sistem Informasi Akuntansi	0.872	0.6	Reliabel
Pencegahan <i>Fraud</i>	0.952	0.6	Reliabel
<i>Anti-Fraud Awareness</i>	0.928	0.6	Reliabel

Sumber: Data primer yang diolah (2021)

Berdasarkan tabel 4.12 diatas menunjukkan bahwa nilai *chronbach's alpha* dari semua variabel lebih besar dari 0.6. Hal ini dapat disimpulkan bahwa instrumen dari kuesioner yang digunakan untuk menjelaskan variabel sistem pengendalian internal, sistem informasi akuntansi, pencegahan *fraud* dan *anti-fraud awareness* yaitu dinyatakan handal atau reliabel.

4. Uji Asumsi Klasik

Uji asumsi klasik dilakukan untuk melihat apakah asumsi-asumsi yang dilakukan dalam analisis regresi linear terpenuhi. Uji asumsi klasik dalam penelitian ini yaitu uji normalitas, uji multikolinearitas, uji autokorelasi dan uji heteroskedastisitas sebagai berikut:

a. Uji Normalitas

Uji normalitas dilakukan untuk melihat apakah nilai residual terdistribusi normal atau tidak maka uji statistik yang dilakukan yaitu pengujian *one-sample kolmogorov-smirnov*. Uji ini digunakan untuk menghasilkan angka yang lebih detail, jika nilai signifikansi uji *kolmogorov-smirnov* lebih besar dari 0,05 maka dikatakan lolos normalitas.

Tabel 4.13
Hasil Uji Normalitas-Kolmogorov Smirnov

		Unstandardized Residual
N		36
Normal Parameters ^{a,b}	Mean	,0000000
	Std. Deviation	1,52848939
	Abso212lute	,187
Most Extreme Differences	Positive	,187
	Negative	-,186
Kolmogorov-Smirnov Z		1,119
Asymp. Sig. (2-tailed)		,163

a. Test distribution is Normal.

b. Calculated from data.

Sumber: Data primer yang diolah (2021)

Berdasarkan pada sajian data tabel di atas, menunjukkan bahwa data yang ditabulasi dalam penelitian ini berdistribusi secara normal dikarenakan skor asymp. Sig (2-tailed) lebih besar dari probabilitas 0,05 ($0,163 > 0,05$). Hal ini dapat disimpulkan bahwa model-model regresi dalam penelitian ini memenuhi asumsi normalitas berdasarkan dari tabel di atas.

b. Uji Multikolinearitas

Uji multikolinearitas bertujuan untuk menguji model regresi ditemukan adanya korelasi antar variabel bebas. Pengujian multikolinearitas dapat dilihat dari *tolerance value* dan VIF. Jika nilai *tolerance* $> 0,10$ dan $VIF < 10$, maka tidak terdapat multikolinearitas pada penelitian.

Tabel 4.14

Hasil Uji Multikolinearitas

Model	Coefficients ^a	
	Collinearity Statistics	
	Tolerance	VIF
Sistem Pengendalian Internal	,602	1,661
1 Sistem Informasi Akuntansi	,526	1,902
Anti-Fraud Awareness	,439	2,276

a. Dependent Variable: Pencegahan Fraud

Sumber: Data primer yang diolah (2021)

Hasil pengujian pada tabel 4.14 di atas, dapat disimpulkan bahwa seluruh variabel yang diuji merupakan variabel yang bebas dari gejala multikolinearitas sebab skor *tolerance*-nya $> 0,10$ yaitu sistem pengendalian internal 0,602, sistem informasi akuntansi 0,526, *anti-fraud awareness* 0,439 dan skor VIF lebih kecil dari 10 yaitu untuk sistem pengendalian internal

1,661, sistem informasi akuntansi 1,902 dan *anti-fraud awareness* 2,276. Hal ini menunjukkan bahwa tidak terdapat gejala multikolinearitas.

c. Uji Autokorelasi

Tabel 4.15
Hasil Uji Autokorelasi

	Unstandardized Residual
Test Value ^a	-,40011
Cases < Test Value	8
Cases >= Test Value	28
Total Cases	36
Number of Runs	12
Z	-,468
Asymp. Sig. (2-tailed)	,640

a. Median

Sumber: Data primer yang diolah (2021)

Merujuk pada sajian data tabel 4.15, menunjukkan bahwa skor asymp. Sig. (2-tailed) lebih besar dari probabilitas 0,05 ($0,640 > 0,05$). Hal ini dapat disimpulkan bahwa variabel-variabel pada penelitian ini bebas dari autokorelasi.

d. Uji Heterokedastisitas

Uji heterokedastisitas bertujuan untuk menguji apakah dalam model regresi terjadi ketidaksamaan variance dari residual satu pengamatan ke pengamatan yang lain. Untuk mendeteksi adanya heterokedastisitas dapat dilakukan dengan menggunakan uji *glejser* sebagaimana pada tabel 4.16.

Tabel 4.16
Hasil Uji Heterokedastisitas-Uji Glejser

Model	Coefficients ^a			t	Sig.
	Unstandardized Coefficients		Standardized Coefficients		
	B	Std. Error	Beta		
(Constant)	4,615	2,170		2,127	,041
1 Sistem Pengendalian Internal	,043	,026	,344	1,665	,106
Sistem Informasi Akuntansi	-,078	,067	-,257	-1,162	,254
Anti-Fraud Awareness	-,115	,085	-,328	-1,357	,184

a. Dependent Variable: AbsUt

Sumber: Data primer yang diolah (2021)

Merujuk pada sajian data tabel 4.16 diketahui bahwa skor probabilitas signifikan variabel sistem pengendalian internal sebesar 0,106 lebih besar dari 0,05, sistem informasi akuntansi sebesar 0,254 lebih besar dari 0,05, dan *anti-fraud awareness* 0,184 lebih besar dari 0,05. Hal ini menunjukkan bahwa variabel yang dianalisis dalam penelitian ini memenuhi syarat heterokedastisitas sebab skor probabilitas signifikan tiap variabelnya lebih besar dari 0,05 secara keseluruhan.

5. Uji Hipotesis

Teknik analisis yang digunakan untuk menguji hipotesis H_1 dan H_2 menggunakan analisis regresi berganda dengan meregresikan variabel independen (sistem pengendalian internal dan sistem informasi akuntansi) terhadap variabel dependen (pencegahan *fraud*), sedangkan untuk menguji hipotesis H_3 dan H_4 menggunakan analisis moderasi dengan pendekatan absolut residual atau uji nilai selisih mutlak.

a. Hasil uji regresi berganda hipotesis penelitian H₁ dan H₂

Pengujian hipotesis H₁ dan H₂ dilakukan dengan analisis regresi berganda pengaruh sistem pengendalian internal dan sistem informasi akuntansi dalam pencegahan *fraud*. Hasil pengujian dapat dilihat sebagai berikut:

1) Hasil Uji Koefisien Determinasi (R²)

Tabel 4.17
Hasil Uji Koefisien Determinasi H₁ Dan H₂

Model Summary				
Model	R	R Square	Adjusted R Square	Std. Error of the Estimate
1	,912 ^a	,831	,821	1,74644

a. Predictors: (Constant), Sistem Informasi Akuntansi, Sistem Pengendalian Internal

Sumber: Data primer yang diolah (2021)

Berdasarkan hasil uji pada sajian tabel 4.17 di atas diketahui bahwa skor R² (*R Square*) yaitu 0,831, yang dapat dimaknai bahwa dua variabel independen dalam penelitian ini (sistem pengendalian internal dan sistem informasi akuntansi) mampu memengaruhi variabel dependen (pencegahan *fraud*) sebesar 83,1% sedangkan sisanya sebesar 16,9% bisa jadi dipengaruhi oleh variabel lain yang tidak dianalisis dalam penelitian ini.

2) Hasil Uji Regresi Secara Simultan

Tabel 4.18
Hasil Uji F – Uji Simultan
ANOVA^a

Model	Sum of Squares	Df	Mean Square	F	Sig.
1 Regression	494,348	2	247,174	81,039	,000 ^b
Residual	100,652	33	3,050		
Total	595,000	35			

a. Dependent Variable: Pencegahan Fraud

b. Predictors: (Constant), Sistem Informasi Akuntansi, Sistem Pengendalian Internal

Sumber: Data primer yang diolah (2021)

Berdasarkan tabel 4.18 dapat dilihat bahwa dalam pengujian regresi berganda menunjukkan hasil F hitung sebesar 81,039 dengan tingkat signifikan 0,000 yang lebih kecil dari 0,05. Selanjutnya nilai F hitung sebesar 81,039 lebih besar dari F tabelnya sebesar 3,28. Hal ini menunjukkan bahwa variabel sistem pengendalian internal dan sistem informasi akuntansi secara bersama-sama berpengaruh terhadap pencegahan *fraud*.

3) Hasil Uji Regresi Secara Parsial

Tabel 4.19
Hasil Uji t Untuk H₁ dan H₂

Model	Coefficients ^a				t	Sig.
	Unstandardized Coefficients		Standardized Coefficients			
	B	Std. Error	Beta			
(Constant)	-2,604	3,532			-,737	,466
1 Sistem Pengendalian Internal	,383	,040	,806		9,682	,000
Sistem Informasi Akuntansi	,207	,096	,180		2,161	,038

Berdasarkan pada sajian tabel 4.19 peneliti kemudian menurunkan formulasi sebagai berikut:

$$Y = -2,604 + 0,383X_1 + 0,207X_2 + e$$

Keterangan:

Y	= Pencegahan <i>Fraud</i>
X ₁	= Sistem Pengendalian Internal
X ₂	= Sistem Informasi Akuntansi
a	= Kostanta
b ₁ , b ₂	= Koefisien Regresi
e	= Standar Error

Berdasarkan persamaan di atas dapat dijelaskan sebagai berikut:

1. Nilai konstanta sebesar -2,604 mengindikasikan bahwa jika variabel independen yaitu sistem pengendalian internal dan sistem informasi akuntansi adalah nol, maka pencegahan *fraud* akan terjadi sebesar -2,604.
2. Koefisien regresi variabel sistem pengendalian internal (X₁) sebesar 0,383 mengindikasikan bahwa setiap kenaikan satu satuan variabel sistem pengendalian internal maka akan meningkatkan pencegahan *fraud* sebesar 0,383.
3. Koefisien regresi variabel sistem informasi akuntansi (X₂) sebesar 0,207 mengindikasikan bahwa setiap kenaikan satu satuan variabel sistem informasi akuntansi akan meningkatkan pencegahan *fraud* sebesar 0,207.

Hasil interpretasi atas hipotesis penelitian H₁ dan H₂ yang diajukan dapat dilihat sebagai berikut:

1) Sistem pengendalian internal berpengaruh positif dan signifikan terhadap pencegahan *fraud* (H_1)

Berdasarkan tabel 4.19 dapat dilihat bahwa variabel sistem pengendalian internal memiliki t hitung sebesar $9,682 > t$ tabel sebesar $2,03452$ dengan koefisien signifikan $0,000 < 0,05$ ditambahkan dengan koefisien betanya sebesar $0,383$ yang berarti bernilai positif maka dapat disimpulkan bahwa H_0 ditolak atau tidak didukung. Hal ini menunjukkan bahwa H_1 diterima. Dengan demikian, maka hipotesis pertama yang menyatakan bahwa sistem pengendalian internal berpengaruh positif dan signifikan terhadap pencegahan *fraud* terbukti. Hasil penelitian ini menunjukkan bahwa semakin tinggi sistem pengendalian internal dalam suatu organisasi maka *fraud* semakin bisa diminimalisir.

2) Sistem informasi akuntansi berpengaruh positif dan signifikan terhadap pencegahan *fraud* (H_2)

Berdasarkan tabel 4.19 dapat dilihat bahwa variabel sistem informasi akuntansi memiliki t hitung sebesar $2,161 > t$ tabel sebesar $2,03452$ dengan koefisien signifikan sebesar $0,038 < 0,05$ ditambahkan dengan koefisien betanya sebesar $0,207$ yang berarti bernilai positif maka dapat disimpulkan bahwa H_0 ditolak atau tidak didukung. Hal ini menunjukkan bahwa H_2 diterima. Dengan demikian, maka hipotesis kedua yang menyatakan bahwa sistem informasi akuntansi berpengaruh positif dan signifikan terhadap pencegahan *fraud*. Hasil penelitian ini menunjukkan bahwa semakin tinggi

sistem informasi akuntansi dalam suatu organisasi maka *fraud* semakin bisa dicegah.

b. Hasil Uji Regresi Moderasi Dengan Pendekatan Nilai Selisih Mutlak Terhadap Hipotesis Penelitian H₃ dan H₄

Untuk mengetahui bagaimana peranan variabel *anti-fraud awareness* atas pengaruh sistem pengendalian internal dan sistem informasi akuntansi dalam pencegahan *fraud* dapat dilihat pada hasil uji pada tabel-tabel sebagai berikut:

1) Hasil Uji Koefisien Determinasi (R²)

Tabel 4.20
Hasil Uji Koefisien Determinasi (R²)

Model Summary				
Model	R	R Square	Adjusted R Square	Std. Error of the Estimate
1	,955 ^a	,912	,898	1,31867

a. Predictors: (Constant), X2_M, Zscore: Sistem Informasi Akuntansi, X1_M,

Zscore: Sistem Pengendalian Internal, Zscore: Anti-Fraud Awareness

Sumber: Data primer yang diolah (2021)

Berdasarkan tabel 4.20 diatas nilai R sebesar 0,955 atau 95,5%. Menurut pedoman interpretasi koefisien kolerasi, angka tersebut termasuk kategori berpengaruh sangat kuat karena berada pada interval 0,80-1,000. Hal ini berarti variabel Zscore: Sistem Pengendalian Internal, Zscore: Sistem Informasi Akuntansi, Zscore: *Anti-Fraud Awareness*, X_{1_M} dan X_{2_M} berpengaruh kuat terhadap pencegahan *fraud*. Hasil uji koefisien determinasi pada tabel 4.20 menunjukkan R² (R square) sebesar 0,912. Hal ini menunjukkan bahwa pencegahan *fraud* dapat dijelaskan oleh variabel Zscore:

Sistem Pengendalian Internal, Zscore: Sistem Informasi Akuntansi, Zscore: *Anti-Fraud Awareness*, X_{1_M} dan X_{2_M} sekitar 91,2% dan sisanya 8,8% dipengaruhi oleh variabel lain yang belum diteliti dalam penelitian ini.

2) Hasil Uji Regresi Secara Simultan

Tabel 4.21
Hasil Uji F– Uji Simultan

ANOVA ^a					
Model	Sum of Squares	Df	Mean Square	F	Sig.
1 Regression	542,833	5	108,567	62,434	,000 ^b
Residual	52,167	30	1,739		
Total	595,000	35			

a. Dependent Variable: Pencegahan Fraud

b. Predictors: (Constant), X_{2_M} , Zscore: Sistem Informasi Akuntansi, X_{1_M} , Zscore:

Sistem Pengendalian Internal, Zscore: *Anti-Fraud Awareness*

Sumber: *Data primer yang diolah (2021)*

Hasil Anova atau F test menunjukkan bahwa nilai F hitung sebesar 62,434 dengan tingkat signifikan 0,000 jauh dibawah 0,005. Hal ini menunjukkan bahwa variabel X_{2_M} Zscore: Sistem Informasi Akuntansi Dan X_{1_M} Zscore: Sistem Pengendalian Internal, Zscore: *Anti-Fraud Awareness* secara bersama-sama atau simultan memengaruhi pencegahan *fraud*.

3) Hasil Uji Regresi Secara Parsial

Tabel 4.22
Hasil Uji t – Uji Parsial
Coefficients^a

Model	Unstandardized		Standardized	t	Sig.
	Coefficients		Coefficients		
	B	Std. Error	Beta		
(Constant)	35,637	,458		77,830	,000
Zscore: Sistem Pengendalian Internal	1,678	,461	,407	3,636	,001
Zscore: Sistem Informasi Akuntansi	1,074	,374	,261	2,873	,007
Zscore: Anti-Fraud Awareness	1,863	,488	,452	3,818	,001
X1_M	2,089	,691	,322	3,023	,005
X2_M	,761	,365	,129	2,085	,046

a. Dependent Variable: Pencegahan Fraud

Sumber: Data primer yang diolah (2021)

Dari persamaan di atas dijelaskan bahwa:

- a. Koefisien regresi variabel *anti-fraud awareness* dan sistem pengendalian internal sebesar 1,863 mengindikasikan bahwa setiap kenaikan satu satuan variabel *anti-fraud awareness* akan meningkatkan sistem pengendalian internal dalam mencegah *fraud* sebesar 1,863.
- b. Koefisien regresi variabel *anti-fraud awareness* dan sistem informasi akuntansi sebesar 2,089 mengindikasikan bahwa setiap kenaikan satu satuan variabel *anti-fraud awareness* akan meningkatkan sistem informasi akuntansi dalam mencegah *fraud* sebesar 2,089.

4) Uji Regresi Moderasi Tanpa Interaksi

- a. Pada penelitian Yuniarti (2017) yang menunjukkan bahwa *anti-fraud awareness* merupakan sebuah konsep dalam pengendalian internal dalam pencegahan *fraud*. Regresi variabel sistem pengendalian internal dan *anti-fraud awareness* yang diduga sebagai variabel moderasi terhadap pencegahan *fraud* sebagai berikut:

Tabel 4.23
Uji Regresi Tanpa Interaksi X1-M terhadap Y

Model	Coefficients ^a				
	Unstandardized Coefficients		Standardized Coefficients	t	Sig.
	B	Std. Error	Beta		
(Constant)	-4,625	3,145		-1,471	,151
1 Sistem Pengendalian Internal	,340	,039	,715	8,664	,000
Anti-Fraud Awarenes	,395	,110	,297	3,600	,001

a. Dependent Variable: Pencegahan Fraud

- b. Dalam penelitian Siregar dan Tenoyo (2015) menyatakan bahwa kesadaran *anti-fraud* berpengaruh terhadap pencegahan *fraud*. Regresi variabel sistem informasi akuntansi dan *anti-fraud awareness* yang diduga sebagai variabel moderasi terhadap pencegahan *fraud* sebagai berikut:

Tabel 4.24
Uji Regresi Tanpa Interaksi X2-M terhadap Y

Model	Coefficients ^a				
	Unstandardized Coefficients		Standardized Coefficients	t	Sig.
	B	Std. Error	Beta		
(Constant)	,457	5,815		,079	,938
1 Sistem Informasi Akuntansi	,192	,180	,167	1,066	,294
Anti-Fraud Awareness	,832	,209	,625	3,981	,000

a. Dependent Variable: Pencegahan Fraud

Interpretasi dan pembahasan atas hipotesis penelitian H₃ dan H₄ yang diajukan dapat dilihat sebagai berikut:

1. Interpretasi untuk H₃

Berdasarkan pada tabel 4.23 menunjukkan bahwa nilai signifikansi variabel *anti-fraud awareness* sebesar 0,001 yang lebih kecil dari 0,05. Hal ini menunjukkan bahwa ada pengaruh variabel *anti-fraud awareness* terhadap pencegahan *fraud*. Selanjutnya pada tabel 22 diperoleh nilai signifikansi interaksi sistem pengendalian internal dan *anti-fraud awareness* (X1_M) sebesar 0,005 yang menunjukkan bahwa interaksi tersebut berpengaruh karena lebih kecil dari 0,05. Karena koefisien b₂ signifikan dan b₃ signifikan, maka penggunaan variabel *anti-fraud awareness* termasuk dalam *quasi* moderasi. Variabel *quasi* moderasi yaitu moderasi semu yang memoderasi hubungan antara variabel independen dengan variabel dependen yang juga sekaligus menjadi variabel independen. Dengan penjelasan tersebut, dapat dikatakan bahwa kadangkala *anti-fraud awareness* mampu memoderasi hubungan variabel sistem pengendalian

internal terhadap pencegahan *fraud*, tetapi disisi lain *anti-fraud awareness* juga kadangkala berperan sebagai variabel independen.

Pada tabel 4.22 menunjukkan bahwa nilai koefisien regresi interaksi antara *anti-fraud awareness* dengan sistem pengendalian internal yaitu 2,089 dapat diartikan bahwa adanya interaksi antara *anti-fraud awareness* dengan sistem pengendalian internal, maka pencegahan *fraud* mengalami peningkatan sebesar 2,089 dengan tingkat signifikan 0,005 yang lebih kecil dari 0,05 maka dapat disimpulkan bahwa H_0 ditolak atau tidak didukung, sehingga jika variabel *anti-fraud awareness* menjadi variabel moderasi maka akan mampu memperkuat hubungan sistem pengendalian internal terhadap pencegahan *fraud*. Jadi H_3 dalam penelitian ini yaitu *anti-fraud awareness* mampu memoderasi pengaruh positif signifikan sistem pengendalian internal terhadap pencegahan *fraud* diterima.

2. Interpretasi H_4

Berdasarkan pada tabel 4.24 menunjukkan bahwa nilai signifikansi variabel *anti-fraud awareness* 0,000 yang lebih kecil dari 0,05. Hal ini menunjukkan bahwa ada pengaruh variabel *anti-fraud awareness* terhadap pencegahan *fraud*. Selanjutnya pada tabel 4.22 diperoleh nilai signifikansi interaksi sistem informasi akuntansi dan *anti-fraud awareness* (X_2_M) sebesar 0,046 yang menunjukkan bahwa interaksi tersebut berpengaruh karena lebih kecil dari 0,05. Karena b_2 signifikan dan b_3 signifikan, maka penggunaan variabel *anti-fraud awareness* termasuk dalam *quasi* moderasi. Variabel *quasi* moderasi adalah moderasi semua yang

memoderasi hubungan antara variabel independen dengan variabel dependen yang juga sekaligus menjadi variabel independen.

Pada tabel 4.22 menunjukkan bahwa nilai koefisien regresi interaksi antara *anti-fraud awareness* dengan sistem informasi akuntansi sebesar 0,761 dapat diartikan bahwa adanya interaksi antara *anti-fraud awareness* dengan sistem informasi akuntansi, maka pencegahan *fraud* mengalami peningkatan sebesar 0,761 dengan tingkat signifikansi 0,046 yang lebih kecil dari 0,05 maka dapat disimpulkan bahwa H_0 ditolak atau tidak didukung, sehingga jika variabel *anti-fraud awareness* menjadi variabel moderasi, maka akan mampu memperkuat hubungan sistem informasi akuntansi terhadap pencegahan *fraud*. Jadi H_4 dalam penelitian ini yaitu *anti-fraud awareness* mampu memoderasi hubungan sistem informasi akuntansi terhadap pencegahan *fraud* diterima.

C. Pembahasan Penelitian

1. Pengaruh sistem pengendalian internal terhadap pencegahan *fraud*

Hipotesis pertama dalam penelitian ini yaitu sistem pengendalian internal berpengaruh positif dan signifikan terhadap pencegahan *fraud*. Setelah melakukan penelitian, H_1 dinyatakan diterima. Hasil penelitian ini menunjukkan bahwa semakin baik sistem pengendalian internal dalam suatu organisasi, maka dapat mencegah terjadinya *fraud*. Begitupun sebaliknya jika sistem pengendalian internal lemah dalam suatu organisasi, maka akan memberikan peluang kepada pegawai ataupun manajemen dalam melakukan

fraud. Artinya, pencegahan *fraud* dapat dilakukan dengan meningkatkan sistem pengendalian internal dalam suatu organisasi.

Hasil penelitian ini sejalan dengan penelitian yang dilakukan oleh Priyanto dan Titik (2016) yang mengemukakan bahwa terdapat pengaruh positif dan signifikan sistem pengendalian intern dengan pencegahan *fraud* pada organisasi. Hasil penelitian ini sesuai dengan penelitian Mufidah (2017) yang menyatakan bahwa pengendalian internal berpengaruh signifikan terhadap pencegahan kecurangan. Hal ini sejalan dengan penelitian Rustandy *et al.* (2020) yang menunjukkan bahwa pengendalian internal secara simultan dan parsial mempunyai pengaruh positif dan signifikan terhadap pencegahan *fraud*. Artinya, jika sistem pengendalian internal baik maka *fraud* semakin bisa dicegah, sebab sistem pengendalian internal merupakan bagian terpenting dalam organisasi.

Sistem pengendalian internal jika tidak dijalankan dengan baik, maka akan memberikan peluang atau kesempatan untuk pegawai dalam berbuat curang. Hasil penelitian ini didukung dengan adanya teori *fraud triangle* yang menjelaskan bahwa salah satu faktor yang bisa meningkatkan peluang atau kesempatan bagi seseorang berbuat curang adalah lemahnya sistem pengendalian internal (Gayatri *et al.*, 2017). *Fraud triangle theory* mengungkapkan bahwa seseorang pada suatu organisasi melakukan *fraud* sebab adanya kesempatan serta rendahnya rasionalisasi maupun perilaku dari para manajemen ataupun pegawai akibatnya saat melakukan *fraud* mereka sering mencari pembenaran sendiri, sehingga memperkecil

kesempatan yang ada merupakan cara yang efektif dalam meminimalisir kecurangan (Ariastuti *et al.*, 2020).

2. Pengaruh sistem informasi akuntansi terhadap pencegahan *fraud*

Hipotesis kedua dalam penelitian ini yaitu sistem informasi akuntansi berpengaruh positif dan signifikan terhadap pencegahan *fraud*. Setelah melakukan penelitian, H₂ dinyatakan diterima. Hasil penelitian ini menunjukkan bahwa sistem informasi akuntansi yang baik dapat meminimalisir terjadinya kecurangan. Artinya, semakin baik sistem informasi akuntansi dalam suatu organisasi, maka dapat mencegah terjadinya *fraud*.

Hasil penelitian ini selaras dengan penelitian yang dilakukan Puspita *et al.* (2021) yang menunjukkan bahwa sistem informasi akuntansi berpengaruh terhadap pencegahan *fraud*. Hal ini sesuai dengan penelitian Mufidah (2017) yang mengemukakan bahwa sistem informasi akuntansi berpengaruh positif dan signifikan terhadap pencegahan *fraud*. Artinya, semakin baik sistem informasi akuntansi maka akan meningkatkan pencegahan *fraud*. Hasil penelitian ini sejalan dengan penelitian Dewi *et al.* (2021) yang menyatakan bahwa sistem informasi akuntansi berpengaruh terhadap upaya pencegahan kecurangan. Hal ini sesuai dengan penelitian yang dilakukan oleh Loliyani dan Anwar (2020) yang menunjukkan bahwa sistem informasi akuntansi berpengaruh terhadap pencegahan kecurangan (*fraud*).

Sistem informasi yang dirancang secara efektif dan baik dalam beroperasi harus menyediakan data akuntansi yang bisa dipercaya, sedangkan sistem yang dirancang dengan buruk dapat memberikan hasil yang buruk. Teori TAM mendukung hasil penelitian ini, dimana teori ini menjelaskan bahwa niat seseorang untuk menggunakan sistem atau teknologi ditentukan oleh dua faktor yakni pertama persepsi kemanfaatan yaitu tingkat kepercayaan individu bahwa penggunaan teknologi akan meningkatkan kinerjanya dan kedua persepsi kemudahan penggunaan yaitu tingkat kepercayaan individu bahwa penggunaan teknologi membuatnya lebih mudah menyelesaikan pekerjaan (Venkatesh dan Davis, 2000). Dengan penggunaan sistem informasi akuntansi, kesempatan untuk berbuat kecurangan dapat diminimalisir dengan melakukan pengendalian yang berhubungan dengan sistem informasi, keamanan aplikasi online dan pemisahan tugas yang dapat ditingkatkan dengan basis data. Penerapan sistem informasi akuntansi yang memadai, bisa menjadikan hal-hal tersebut jika ditunjang dengan teknologi informasi yang baik dapat meminimalisir terjadinya tindakan *fraud*.

Hasil penelitian ini sesuai dengan penelitian yang dilakukan Korompis (2014) yang mengungkapkan bahwa teknologi informasi mempunyai resiko mengenai keamanan dan kehilangan data, jadi perusahaan harus menerapkan pengendalian teknologi informasi khusus seperti pengembangan sistem, pengamanan fisik dan online serta pengaturan fungsi IT. Hal ini berarti bahwa jika sistem informasi akuntansi dalam suatu organisasi buruk dan aktivitas pencegahan *fraud* tidak dilaksanakan secara

maksimal, maka dapat menyebabkan tindak kecurangan meningkat, untuk itu organisasi harus menerapkan pengendalian teknologi informasi yang baik sehingga *fraud* bisa diminimalisir.

3. Pengaruh *anti-fraud awareness* dalam memoderasi sistem pengendalian internal terhadap pencegahan *fraud*

Hipotesis ketiga dalam penelitian ini yaitu *anti-fraud awareness* mampu memoderasi pengaruh positif signifikan sistem pengendalian internal terhadap pencegahan *fraud*. Hasil analisis data yang telah dilakukan mengungkapkan bahwa H_3 diterima. Yuniarti (2017) mengungkapkan bahwa *anti-fraud awareness* merupakan sebuah konsep dalam pengendalian internal dalam pencegahan *fraud*. Hal ini berarti *anti-fraud awareness* memang dinilai cukup penting dalam mencegah dan meminimalisir resiko kecurangan. *Anti-fraud awareness* mempunyai efek positif pada pencegahan penipuan sehingga bisa mengidentifikasi terjadinya *fraud* di lingkungan perusahaan (Jalil, 2018). Dengan adanya *anti-fraud awareness* dapat mencegah niat seseorang untuk melakukan kecurangan dalam sebuah organisasi.

Anti-fraud awareness pada sebuah organisasi sangatlah penting, sebab dengan adanya *anti-fraud awareness* dalam upaya untuk meningkatkan kesadaran seseorang mengenai pentingnya pencegahan kecurangan oleh seluruh pihak pada organisasi mana pun. Walaupun seseorang memiliki jabatan yang tinggi dan wewenang untuk mengatur keuangan suatu organisasi. Dengan adanya pemahaman dan kesadaran tentang bahaya penipuan mereka tidak akan melakukan kecurangan selama mereka patuh dan

organisasi mendukung dengan pelatihan yang memadai untuk semua karyawan. Hal ini berarti *anti-fraud awareness* sangat dibutuhkan dalam sebuah organisasi.

4. Pengaruh *anti-fraud awareness* dalam memoderasi sistem informasi akuntansi terhadap pencegahan *fraud*

Hipotesis keempat dalam penelitian ini yaitu *anti-fraud awareness* mampu memoderasi pengaruh sistem informasi akuntansi dalam pencegahan *fraud*. Hasil analisis data yang telah dilakukan mengungkapkan bahwa H_4 diterima. Kecurangan dapat dicegah dengan penerapan sistem informasi akuntansi yang baik dan meningkatkan kesadaran *anti-fraud* kepada seluruh pihak dalam organisasi. Hasil penelitian ini sejalan dengan penelitian yang dilakukan oleh Siregar dan Tenoyo (2015) menyatakan bahwa kesadaran *anti-fraud* berpengaruh terhadap pencegahan *fraud*. Dengan *anti-fraud awareness* yang tinggi dapat menumbuhkan kepedulian dan kepekaan seluruh pihak mengenai bahaya *fraud* dan pengendalian yang diperlukan untuk mencegah *fraud*. Kesadaran akan bahayanya penipuan dalam suatu organisasi merupakan hal yang sangat penting, karena dengan adanya kesadaran *anti-fraud* seseorang akan sadar atas apa yang dilakukan bahwasannya melakukan tindak kecurangan dapat merugikan dirinya sendiri maupun orang lain.

Meskipun seseorang ahli dalam mengolah keuangan menggunakan komputer di suatu organisasi jika mereka memiliki kesadaran *anti-fraud* yang tinggi maka mereka tidak akan melakukan perbuatan yang melanggar hukum seperti *fraud*. Disinilah pentingnya sebuah kesadaran dalam melakukan

sesuatu, karena semua yang kita lakukan akan dipertanggungjawabkan baik di dunia maupun di akhirat nanti. Hal ini berarti dengan adanya kesadaran *anti-fraud* yang tinggi dalam diri seseorang maka *fraud* semakin bisa dicegah atau diminimalisir.



BAB V

PENUTUP

A. *Kesimpulan*

Berdasarkan hasil analisis data yang telah dilakukan dan pembahasan yang telah diuraikan sebelumnya, maka dapat diperoleh kesimpulan sebagai berikut:

1. Sistem pengendalian internal berpengaruh positif dan signifikan terhadap pencegahan *fraud*. Organisasi yang memiliki sistem pengendalian internal yang baik dapat mencegah terjadinya *fraud*.
2. Sistem informasi akuntansi berpengaruh positif dan signifikan terhadap pencegahan *fraud*. Artinya, semakin baik sistem informasi akuntansi maka dapat mencegah terjadinya *fraud*.
3. *Anti-fraud awareness* mampu memoderasi pengaruh sistem pengendalian internal dalam pencegahan *fraud*. Artinya, kesadaran *anti-fraud* yang dimiliki seseorang akan mempengaruhi sistem pengendalian internal terhadap pencegahan *fraud*.
4. *Anti-fraud awareness* mampu memoderasi pengaruh sistem informasi akuntansi dalam pencegahan *fraud*. Artinya, kesadaran *anti-fraud* yang dimiliki seseorang akan mempengaruhi sistem informasi akuntansi terhadap pencegahan *fraud*.

B. Keterbatasan Penelitian

Adapun keterbatasan dalam penelitian ini sebagai berikut:

1. Penelitian ini hanya menggunakan instrumen kuesioner sehingga belum mendeskripsikan secara utuh kondisi yang terjadi pada objek penelitian.
2. Dari 39 kuesioner yang disebar di Kantor Inspektorat Kabupaten Bulukumba hanya 36 kuesioner yang kembali disebabkan sibuknya para pegawai.

C. Saran

Adapun saran yang diajukan oleh penulis dalam penelitian ini, yaitu:

1. Bagi auditor Inspektorat Kabupaten Bulukumba, untuk tetap meningkatkan kompetensinya dalam melakukan prosedur audit agar mampu mendeteksi adanya tindakan *fraud*.
2. Bagi peneliti selanjutnya agar lebih spesifik dalam melakukan penelitian mengenai faktor-faktor yang dapat mempengaruhi pencegahan *fraud*.

DAFTAR PUSTAKA

Al-Qur'an dan Terjemahan

- Annisa, M., Lindrianasari, & Asmaranti, Y. (2016). Pendeteksian Kecurangan Laporan Keuangan Menggunakan Fraud Diamond. *Jurnal Bisnis Dan Ekonomi*, 23(1), 72–89.
- Aprianto, R. (2015). *Proposisi Hukum Antara Surat Edaran Bankindonesia Nomor 13 / 28 / Dpnp Perihal Penerapan Strategi Anti Fraud Bagi Bank Umum Dengan Peraturan Bank Indonesia Nomor 11/25/2009 Tentang Penerapan Manajemen Risiko*.17-20.
- Arens, A Alvin, Elder, R. J., & Beasley, M. S. (2014). *Auditing and Assurance Service: An Integrated Approach* (Fifteenth Edition). England. Pearson Education Limited. Working Paper. 09-108.
- Arens, Alvian A, Elder, R. J., & Beasley, M. S. (2003). *Auditing dan Pelayanan Verifikasi Pendekatan Terpadu*. Jakarta. Erlangga.
- Ariani, K. S., Musmini, L. S., & Herawati, T. N. (2014). Analisis Pengaruh Moralitas Individu, Asimetri Informasi dan Keefektifan Sistem Pengendalian Internal Terhadap Kecenderungan Kecurangan Akuntansi Di PDAM Kabupaten Bangli. *E-Journal SI Ak Universitas Pendidikan Ganesha*, 2(1), 1–10.
- Ariastuti, N. M. M., W, Rai. Dwi. Andayani., & Yulianti, Ni. P. Y. (2020). Pengaruh Pengendalian Internal, Moralitas dan Penerapan Good Corporate Governance Terhadap Pencegahan Fraud pada LPD Se-Kecamatan Denpasar Utara. *Hita Akuntansi Dan Keuangan*, 1(2), 798–824.
- Asmara, F. T., Riduwan, A., & Priyadi, M. P. (2020). Kebijakan dan Implementasi Strategi Anti- Fraud pada Bank Umum. *InFestasi*, 16(2), 135-147.
- Association of Certified Fraud Examiners (ACFA). (2012). *Report to Nations on Occouptional Fraud and Abuse*.
- Azhar, S. (2004). *Sistem Informasi Akuntansi*. Jakarta: Lingga Jaya.
- Bulutoding, L., Habbe, A. H., Suwandi, M., Suhartono, & Ningrum, R. A. (2020). Determinant Factors Of Tax Compliance Modified By Taxation Knowledge : Evidence From Kpp Makassar Madya. *International Journal of Advanced Research*, 8(05), 629–637.

- Cendikia, C., Syahza, A., & Trisnawati, F. (2016). Pengaruh Efektivitas Pengendalian Internal dan Kesesuaian Kompensasi Terhadap Pencegahan Kecurangan (Fraud) Pada PDAM Tirta Siak Pekanbaru. *Jurnal Online Mahasiswa Fakultas Keguruan Dan Ilmu Pendidikan Universitas Riau*, 2(3), 1–14.
- Chintyana, N. M. G., Wahyuni, M. A., & Putu Julianto. (2017). Pengaruh Efektifitas Sistem Pengendalian Internal, Keadilan Organisasi, dan Kesesuaian Kompensasi Terhadap Kecenderungan Kecurangan Akuntansi Pada Perusahaan Daerah Air Minum (PDAM) Kabupaten Buleleng. *Jurnal Akuntansi Program S1*, 8(2).
- Ciptaningsih, T. (2012). Memahami Lebih Lanjut Penerapan Strategi Anti Fraud Bagi Bank Umum Di Indonesia. *Dinamika Akuntansi Keuangan Dan Perbankan*, 1(2), 159–174.
- Cohen, Yuan, D., Cedric, L., & Herve, S. (2008). *The Role of Managers Behaviour in Corporate Fraud*. Working Paper. Boston College-HEC Paris.
- COSO. (2013). *Internal Control-Integrated Framework. The Role of Oktober 22*. From [Http://Www.Coso.Org/](http://www.coso.org/).
- Cressey. (1953). *Other People's Money: A Study In The Social Psychology of Embezzlement*. Chicago: Free Press.
- Dewi, K. Y. K., & Ratnadi, N. M. D. (2017). Pengaruh Pengendalian Internal dan Internal Dan Integritas Pada Kecenderungan Kecurangan Akuntansi Satuan Kerja Perangkat Daerah Kota Denpasar. *E-Jurnal Akuntansi Universitas Udayana*, 18(2), 917–941.
- Dewi, U. N., Lawita, N. F., & Puspitasari, D. P. (2021). Pengaruh Pengendalian Internal Sistem Informasi Akuntansi dan Profesionalisme Auditor Internal Terhadap Upaya Pencegahan Fraud Dalam Pengelolaan Persediaan. *Jurnal HUMMANSI (Humaniora, Manajemen, Akuntansi)*, 4(1), 1–17.
- Emil, P., & Mihaylova, L. (2015). Organization of Management Accounting Information in the Context of Corporate Strategy. *Procedia - Social and Behavioral Sciences*, 213, 309–313.
- Fu'ad, K. (2015). Peran Penting Pengendalian Internal Dalam Sistem Informasi Akuntansi. *Jurnal Akuntansi Universitas Jember*, 13(2), 27–36.
- Gayatri, N., Yuniarta, G. A., & Prayudi, M. A. (2017). Pengaruh Kepuasan Kompensasi, Asimetri Informasi, Sistem Pengendalian Internal Terhadap Kecenderungan Terjadinya Kecurangan (Fraud) Dalam Organisasi (Studi Empiris Pada Organisasi Sektor Publik Di Kabupaten Buleleng). *E-Journal S1 Ak Universitas Pendidikan Ganesha*, 8(2), 12.

- Ghozali, I. (2013). *Aplikasi Analisis Multivariate dengan Program IBM SPSS 21*. Semarang: Badan Penerbit Universitas Diponegoro.
- Harafonna, C. N., & Mirna., I. (2019). Pengaruh Sistem Keuangan Desa Terhadap Akuntabilitas dengan Pengelolaan Keuangan Desa Sebagai Variabel Intervening. *Jurnal Ilmiah Ekonomi Akuntansi*, 2(1), 359–373.
- Indra, M. R. (2017). Analisis Faktor-Faktor Yang Mempengaruhi Financial Statement Fraud Pada Satuan Kerja Perangkat Daerah Kota Pekanbaru. *JOMFekom*, 4(1), 468–482.
- Indriantoro, N., & Supomo, B. (2013). *Metode Penelitian Bisnis untuk Akuntansi dan Manajemen* (Edisi Pertama). Yogyakarta: BPFE Fakultas Ekonomi dan Bisnis UGM.
- Jalil, F. Y. (2018). Internal Control, Anti-Fraud Awareness, and Prevention of Fraud. *Etikonomi*, 17(2), 297–306.
- Jogiyanto. (2014). *Analisis dan Desain Sistem Informasi*. Yogyakarta: Andi.
- Johnson, G. F., Rachel, H., & Kidd, B. (2014). Three Essentials Internal Controls for Public Sector Entities. *Journal of Government Financial Management (Winter)*, 47–51.
- Korompis, C. W. M. (2014). Dampak Teknologi Informasi Dalam Pengendalian Internal Untuk Mengantisipasi Kecenderungan Kecurangan Akuntansi. *Jurnal Riset Akuntansi Going Concren*, 9, 27–33.
- Krismiaji. (2010). *Sistem Informasi Akuntansi*. Edisi 1. Andi, Yogyakarta.
- Kurniawan, P. C., & Izzaty, K. N. (2019). Pengaruh Good Corporate Governance Dan Pengendalian Internal Terhadap Pencegahan Fraud. *ECONBANK: Journal of Economics and Banking*, 1(1), 55–60.
- Kustiawan, M. (2016). Pengaruh Pengendalian Intern Dan Tindak Lanjut Temuan Audit Terhadap Kualitas Laporan Keuangan Yang Berimplikasi Terhadap Pencegahan Fraud. *Jurnal Akuntansi*, XX(03), 345–362.
- Larasati, D., & Puspitasari, W. (2019). Pengaruh Pengalaman, Independensi, Skeptisisme Profesional Auditor, Penerapan Etika, Dan Beban Kerja Terhadap Kemampuan Auditor Dalam Mendeteksi Kecurangan. *Jurnal Akuntansi Trisakti*, 6(1), 31–42.
- Lestari, K. A., Purnamawati, I. G. A., & Herawati, N. T. (2015). Pengaruh pengendalian internal dan budaya etis organisasi terhadap kecenderungan kecurangan (fraud) pada koperasi simpan pinjam di kecamatan buleleng. *E-Journal SI Ak Universitas Pendidikan Ganesha*, 3(1), 1–11.


- Liana, L. (2009). Penggunaan MRA dengan Spss untuk Menguji Pengaruh Variabel Moderating terhadap Hubungan antara Variabel Independen dan Variabel Dependen. *Jurnal Teknologi Informasi DINAMIK*, XIV(2), 90–97.
- Loliyani, R., & Anwar, A. (2020). Pengaruh Pengendalian Internal Persediaan Karet dan Sistem Informasi Akuntansi Terhadap Pencegahan Fraud (Kecurangan) (Studi Kasus Pada PT Perkebunan Nusantara VII Kedaton Bandar Lampung). *Jurnal Gema Ekonomi*, 10(1), 1517–1530.
- Lusiono, E. F., & Suharman. (2017). Analisis Penerimaan Aplikasi Siskeudes Di Lingkungan Pemerintah Daerah Kabupaten Sambas. *Jurnal Akuntansi, Ekonomi Dan Manajemen Bisnis*, 5(2), 163–172.
- Moni, M. (2014). The Effectiveness of the Internal Controlling System Implementation in Fiscal Decentralization Application. *Procedia - Social and Behavioral Sciences*, 164, 180–193.
- Mufidah. (2017). Pengaruh Pengendalian Internal Persediaan Dan Sistem Informasi Akuntansi Terhadap Upaya Pencegahan Kecurangan (Fraud) Dalam Pengelolaan Persediaan Pada PT Mitra Jambi Pratama. *Jurnal Ilmiah Universitas Batanghari Jambi*, 17(3), 103–119.
- Muhammad, R., & Ridwan. (2017). Pengaruh Kesesuain Kompensasi, Penerapan Sistem Informasi Akuntansi, dan Efektifitas Pengendalian Internal Terhadap Kecurangan Akuntansi Studi Pada Bank Perkreditan Rakyat (BPR) Di Kota Banda Aceh. *Jurnal Ilmiah Mahasiswa Ekonomi Akuntansi (JIMEKA)*, 2(4), 136–145.
- Mulyanti, K. (2020). Pengaruh Sistem Informasi Akuntansi Terhadap Kinerja Karyawan Pada Pt Iron Bird Logistics. *Logistic and Accounting Development Journal*, 1(2), 187–194.
- Najahningrum, A. F. (2013). Faktor-Faktor yang Mempengaruhi Fraud: Persepsi Pegawai Dinas Provinsi Diy. *Accounting Analysis Journal*, 2(3), 259–267.
- Nisak, C., Prasetyono, & Kurniawan, F. A. (2013). Sistem Pengendalian Intern Dalam Pencegahan Fraud Pada Satuan Kerja Perangkat Daerah (SKPD) Pada Kabupaten Bangkalan. *JAFFA*, 01(1), 15–22.
- Nurapiah, D. (2019). Manajemen Risiko Operasional Pada Perbankan Syariah Di Indonesia. *EKSISBANK: Ekonomi Syariah Dan Bisnis Perbankan*, 3(1), 66–73.
- Ompusunggu, H. (2002). pengaruh penerapan sistem informasi akuntansi terhadap pengendalian internal. *Jurnal Ilmiah Akuntansi*, 1(2).

- Pahlevi, M. R. S., & Pertiwi, D. A. (2021). Pengaruh Sistem Informasi Akuntansi Dan Sistem Pengendalian Internal Terhadap Upaya Pencegahan Fraud Pada Persediaan (Studi Kasus Pada PT. Catur Sentosa Adiprana TBK Cabang Kediri). *JFAS: Journal of Finance Andk Accounting Studies*, 3(3), 158–170.
- Pane, A. A. (2018). Pengaruh Penerapan Sistem Pengendalian Internal Pemerintah terhadap Kecurangan: Survei Pada Pemprov Sumatera Utara. *Jurnal Akuntansi Dan Bisnis : Jurnal Program Studi Akuntansi*, 4(2), 40–48.
- Pasaribu, R. B. F., & Kharisma, A. (2018). Fraud Laporan Keuangan Dalam Perspektif Fraud Triangle. *Jurnal Riset Akuntansi Dan Keuangan*, 14(1), 53–65.
- Permana. (2018). Analisis Technology Acceptance Model (TAM) pada Sistem Informasi KIPEM (Studi Kasus: Banjar Delodpasar, Desa Blahkiuh Bali). *Journal Speed-Sentra Penelitian Engineering Dan Edukasi*, 10(4), 28–37.
- Pramudita, A. (2013). Analisis Fraud di Sektor Pemerintah Kota Salatiga. *Accounting Analysis Journal (AAJ)*. 2(1), 36–42.
- Priyanto, A., & Aryati, T. (2016). Analisis Pengaruh Budaya Organisasi dan Sistem Pengendalian Internal Terhadap Pendeteksian Dan Pencegahan Fraud. *Jurnal Informasi, Perpajakan, Akuntansi Dan Keuangan Publik*, 11(2), 89–104.
- Puspasari, N., & Dewi, meutia karunia. (2015). Pengaruh Penalaran Moral Aparat Pengawas Internal Pemerintah (APIP) Dan Tekanan Situasional Terhadap Kecenderungan Melakukan Fraud Saat Mengaudit: Sebuah Studi Eksperimen. *Simposium Nasional Akuntansi XVIII*.
- Puspita, T. E., Supartini, Abdullah, S., & Maryanti, I. E. (2021). Analisis Pengaruh Pengendalian Internal, Sistem Informasi Akuntansi Dan Moralitas Manajemen Terhadap Pencegahan Kecurangan (Fraud) Dalam Pengelolaan Persediaan Di PT. Rinjani Farma Tri. *Jurnal Ganeshwara Analisis*, 1(2), 1–9.
- Rahimah, L. N., Murni, Y., & Lysandra, S. (2018). Pengaruh Penyajian Laporan Keuangan Desa, Lingkungan Pengendalian Dan Moralitas Individu Terhadap Pencegahan Fraud Yang Terjadi Dalam Pengelolaan Alokasi Dana Desa (Studi Kasus di Desa Sukamantri, Desa Sukamanah, Desa Sukaesmi dan Desa Gunungjaya Kecamat. *Jurnal Ilmiah Ilmu Ekonomi*, 6(12), 139–154.
- Rizky, M., & Fitri, F. A. (2017). Pengaruh Keefektifan Pengendalian Internal, Ketaatan Aturan Akuntansi, Penegakan Hukum, dan Perilaku Tidak Etis terhadap Kecurangan Akuntansi. *Jurnal Ilmiah Mahasiswa Ekonomi Akuntansi (JIMEKA)*, 2(2), 10–20.
- Romney, M. B., & Steinbart, P. J. (2015). *Sistem Informasi Akuntansi* (Edisi Tiga Belas). Jakarta: Salemba Empat.

- Rustandy, T., Sukmadilaga, C., & Irawady, C. (2020). Pencegahan Fraud Melalui Budaya Organisasi, Good Corporate Governance Dan Pengendalian Internal. *JPAK : Jurnal Pendidikan Akuntansi Dan Keuangan*, 8(2), 232–247.
- Safuan, Ismartaya, & Budiandru. (2021). Fraud dalam Perspektif Islam. *Owner: Riset & Jurnal Akuntansi*, 5(1), 219–228.
- Salisa, N. R., Aeni, I. N., & Chamid, A. A. (2019). Analisis Faktor-faktor Penerimaan Penggunaan Sistem Keuangan Desa: Pendekatan TAM dan TPB. *Jurnal Ekonomi Dan Bisnis*, 6(1), 34–53.
- Santoso, D. A. (2015). Pengaruh Kualitas Sistem Informasi Akuntansi Terhadap Pengendalian Internal Berbasis COSO dan Dampak Pada Pencegahan Kecurangan. *Sktipsi (S1)*, Fakultas Ekonomi Unpas.
- Sari, M. S., & Saputra, D. A. (2019). Pengaruh Pengendalian Internal Persediaan Dan Kualitas Sistem Informasi Akuntansi Terhadap Pencegahan Kecurangan (Fraud) Persediaan Pada PT . Indofarma Global Medica Bandar Lampung. *Seminar Nasional Hasil Penelitian Dan Pengabdian*, 10–18.
- Sayyid, A. (2015). Pemeriksaan Fraud Dalam Akuntansi Forensik Dan Audit Investigatif. *Al-Banjari : Jurnal Ilmiah Ilmu-Ilmu Keislaman*, 13(2), 137–162.
- Setiyono, T. A. (2019). Pengaruh Fraud Triangle Factors Terhadap Perilaku Fraud. *Among Makarti*, 12(1), 108–121.
- Setyaningsih, P. R., & Nengzih, N. (2020). Internal Control , Organizational Culture , and Quality of Information Accounting to Prevent Fraud: Case Study Fro. *International Journal of Financial Research*, 11(4), 316–328.
- Shelton, A. M. (2014). Analysis of capabilities attributed to the fraud diamond. *Senior Honors Seminar*, 1–29. Retrieved from <http://dc.etsu.edu/honors/213>.
- Shintadevi, P. F. (2015). Pengaruh Keefektifan Pengendalian Internal, Ketaatan Aturan Akuntansi Dan Kesesuaian Kompensasi Terhadap Kecenderungan Kecurangan Akuntansi Dengan Perilaku Tidak Etis Sebagai Variabel Intervening. *Jurnal Nominal*, IV(2).
- Shihab, Quraish. 2020. <http://tafsirq.com/83-al-muthaffifin/ayat1-3#tafsirquraish-shihab>.
- Shihab, Quraish. 2020. <http://tafsirq.com/2-al-baqarah/ayat188#tafsirquraish-shihab>.
- Siregar, S. V., & Tenoyo, B. (2015). Fraud awareness survey of private sector in Indonesia. *Journal of Financial Crime*, 22(3), 329–346.

- Sofia, I. P., & Amola, G. (2017). Pengaruh Penerapan Sistem Informasi Akuntansi Terhadap Pencegahan Fraudulent Financial Reporting. *Seminar Nasional Akuntansi Dan Bisnis (SNAB)*, 28–39.
- Sudarmo, T. S., & Yulianto, A. (2008). *Fraud Editing* (Edisi Kelima). Jakarta: Pusat Pendidikan dan Pelatihan Pengawasan Badan Keuangan dan Pembangunan (Pusdiklatmas BPKP).
- Sugiyono. (2012). *Metode Penelitian Kuantitatif Kualitatif dan R&D*. Bandung: Alfabet.
- Suhartono, S. (2016). Komite Anti Fraud: Solusi Menuju Zero Fraud. *Jurnal Akuntansi*, 5(1), 90–104.
- Sula, A. E., Alim, M. N., & Prasetyono. (2014). Pengawasan, Strategi Anti Fraud, Dan Audit Kepatuhan Syariah Sebagai Upaya Fraud Preventive Pada Lembaga Keuangan Syariah. *JAFFA*, 02(2), 91–100.
- Sumbayak, J. S. (2017). Pengaruh Keadilan Organisasi, Sistem Pengendalian Intern, Komitmen Organisasi dan Gaya Kepemimpinan Terhadap Kecurangan (Fraud). *JOM Fekon*, 4(1), 3168–3182.
- Sunaryo, K., S, I. P., & Raissa, S. (2019). Pengaruh Kesesuaian Kompensasi , Sistem Informasi Akuntansi dan Keefektifan Pengendalian Internal Terhadap Kecenderungan Kecurangan Akuntansi. *Jurnal Aset (Akuntansi Riset)*, 11(1), 69–82.
- Susanto, A. (2008). *Sistem Informasi Akuntansi*. Jakarta: Gramedia.
- Tuanakotta, T. M. (2012). *Akuntansi Forensik dan Audit Investigatif*. Jakarta: Lembaga Penerbit FE UI.
- Venkatesh, V., & Davis, F. D. (2000). Venkatesh Davis 2000 Mgt Sci A Theoretical Extension of the Technology Acceptance Model: Four Longitudinal Field Studies. *Management Science*, 46(2), 186–204.
- Wahyuni, W., & Bud. (2017). Fraud Triangle Sebagai Pendeteksi Kecurangan Laporan Keuangan. *Jurnal Akuntansi*, XXI(01), 47–61.
- Wardana, I. G. A. K., Sujana, E., & Wahyuni, M. A. (2017). Pengaruh Pengendalian Internal, Whistleblowing System Dan Moralitas Aparat Terhadap Pencegahan Fraud Pada Dinas Pekerjaan Umum Kabupaten Buleleng. *Jurnal Ilmiah Mahasiswa Akuntansi*, 8(2), 1–10.

- Widiyarta, K., Herawati, N. T., & Atmadja, A. T. (2017). Pengaruh Kompetensi Aparatur, Budaya Organisasi, Whistleblowing Dan Sistem Pengendalian Internal Terhadap Pencegahan Fraud Dalam Pengelolaan Dana Desa (Studi Empiris Pada Pemerintah Desa Di Kabupaten Buleleng). *E-Journal SI Ak Universitas Pendidikan Ganesha*, 8(2), 1–12.
- Wilopo, R. (2008). Pengaruh Pengendalian Internal Birokrasi Pemerintah Dan Perilaku Tidak Etis Birokrasi Terhadap Kecurangan Akuntansi Di Pemerintahan: Persepsi Auditor Badan Pemeriksa Keuangan. *Ventura*, 11(1), 85–100.
- Winarmo, W. W. (2006). *Sistem Informasi Akuntansi* (Edisi dua). UPP STIM YKPN, Yogyakarta.
- Wonar, K., Falah, S., & Pangayow, B. J. . (2018). Pengaruh Kompetensi Aparatur Desa, Ketaatan Pelaporan Keuangan dan Sistem Pengendalian Intern Terhadap Pencegahan Fraud Dengan Moral Sensitivity Sebagai Variabel Moderasi. *Jurnal Akuntansi, Audit & Aset*, 1(2), 63–89.
- Wulandari, D. N., & Nuryanto, M. (2018). Pengaruh Pengendalian Internal, Kesadaran Anti-Fraud, Integritas, Independensi, dan Profesionalisme Terhadap Pencegahan Kecurangan. *Jurnal Riset Akuntansi Mercu Buana*, 4(2), 117–125.
- Yulientinah, D. S., & Siregar, S. A. (2021). Pengaruh Sisten Informasi Akuntansi Persediaan Terhadap Pengendalian Internal Persediaan Pada PT Trijati Primula. *Land Journal*, 2(1), 54–64.
- Yuniarti, R. D. (2017). The effect of internal control and anti-fraud awareness on fraud prevention (A survey on inter-governmental organizations). *Journal of Economics, Business & Accountancy Ventura*, 20(1), 113–124.
- Zarlis, D. (2018). Pengaruh Pengendalian Internal Terhadap Pencegahan Fraud Di Rumah Sakit (Studi empiris pada Rumah Sakit swasta di Jabodetabek). *Jurnal Transparansi*, 1(2), 206–217.



A. Koesioner Penelitian

SURAT PERMOHONAN KUESIONER PENELITIAN

Makassar, Juli 2021

Yth.

Bapak/Ibu/Saudara/i Responden

Di tempat

Dengan hormat,

Saya yang bertandatangan dibawah ini :

Nama : Ridayana

NIM : 90400117033

Program Studi : Akuntansi

Memohon kesediaan Bapak/Ibu untuk meluangkan waktu \pm 15 (lima belas) menit untuk mengisi kuesioner ini. Kuesioner ini digunakan untuk penyusunan tugas akhir skripsi dengan judul "**SISTEM PENGENDALIAN INTERNAL DAN SISTEM INFORMASI AKUNTANSI DALAM PENCEGAHAN *FRAUD* DENGAN PENGUATAN *ANTI FRAUD AWARENESS*"** yang merupakan salah satu syarat untuk lulus dalam mata kuliah Metode Penelitian dari Program Studi Akuntansi Universitas Islam Negeri Alauddin Makassar.

Atas semua pendapat/ opini/ komentar yang telah bapak/ ibu berikan dalam kuesioner yang terlampir akan saya jaga kerahasiaannya. Hal ini semata-mata untuk kepentingan penelitian ilmiah, dimana hanya ringkasan dan hasil analisa yang akan dilaporkan atau dipublikasikan.

Atas kesediaan waktu dan kerjasama yang Bapak/Ibu berikan, saya ucapkan terima kasih.

Peneliti

Ridayana

NIM: 90400117033

IDENTITAS RESPONDEN

Berilah tanda *checklist* (✓) sesuai dengan jawaban yang anda pilih.

- Nama :(boleh tidak diisi)
- Umur : < 25 Tahun 25-35 Tahun
 36-45 Tahun > 45 Tahun
- Jenis Kelamin : Laki-Laki Perempuan
- Lama Bekerja : < 5 Tahun 5-10 Tahun
 11-15 Tahun > 15 Tahun
- Jabatan :
- Tingkat Pendidikan Terakhir : D3 S1 S2 S3
- Pernah Mengikuti Pelatihan : Ya Tidak

Petunjuk Pengisian Kuesioner :

Berilah tanda *checklist* (✓) pada jawaban yang anda pilih dilembar jawaban yang telah disediakan. Pilihlah jawaban yang sesuai dengan perasaan, pendapat, dan keadaan Bapak/ Ibu/ Saudara/I yang sebenarnya. Skor/ Nilai Jawaban adalah sebagai berikut :

- Skor/ Nilai 1 : Sangat Tidak Setuju (STS)
- Skor/ Nilai 2 : Tidak Setuju (TS)
- Skor/ Nilai 3 : Netral (N)
- Skor/ Nilai 4 : Setuju (S)
- Skor/ Nilai 5 : Sangat Setuju (SS)

DAFTAR PERNYATAAN

SISTEM PENGENDALIAN INTERNAL (X₁)

NO	KUESIONER	SS	S	N	TS	STS
Lingkungan Pengendalian						
1	Perusahaan menunjukkan komitmen terhadap nilai etika.					
2	Manajemen perusahaan menetapkan struktur yang tepat dalam rangka pencapaian tujuan.					
3	Manajemen perusahaan menetapkan jalur pelaporan yang tepat dalam rangka pencapaian tujuan.					
4	Perusahaan menunjukkan komitmen untuk mempertahankan karyawan yang kompeten.					
5	Setiap karyawan memahami tanggungjawab pengendalian internal masing-masing.					
Penilaian Risiko						
1	Organisasi mengidentifikasi dan menganalisis risiko untuk menentukan bagaimana cara risiko tersebut dikendalikan.					
2	Adanya prosedur dan kebijakan untuk mencegah terjadinya risiko yang telah teridentifikasi.					
3	Perusahaan menganalisis risiko sebagai dasar untuk menentukan bagaimana risiko harus dikelola.					
4	Perusahaan mempertimbangkan kemungkinan adanya kecurangan dalam penilaian risiko.					

Informasi dan Komunikasi					
1	Organisasi mengomunikasikan informasi mengenai hal-hal yang mempengaruhi fungsi pengendalian internal secara efektif dan tepat waktu.				
2	Organisasi melakukan pemantauan berkelanjutan terhadap pengendalian internal untuk memberikan informasi mengenai kinerja dan menungkapkan masalah-masalah yang terjadi.				
3	Organisasi memperoleh atau menghasilkan dan menggunakan informasi dan komunikasi yang berkualitas dan relevan untuk mendukung fungsi pengendalian internal.				
4	Perusahaan mengkomunikasikan perihal pengendalian internal yang relevan kepada pihak eksternal.				
Kegiatan Pengendalian					
1	Perusahaan memilih prosedur otorisasi yang jelas bagi karyawan untuk melakukan aktivitas tertentu dalam suatu transaksi.				
2	Manajer pada perusahaan mengharuskan penggunaan dokumen akuntansi untuk menjamin setiap transaksi akuntansi telah dicatat dengan baik.				
3	Perusahaan mengembangkan aktivitas pengendalian yang berkontribusi terhadap mitigasi risiko dalam pencapaian tujuan.				
Pemantauan dan Penegakan Aturan					
1	Adanya pemisah tugas dan fungsi untuk setiap kegiatan pegawai, otorisasi yang ketat untuk setiap kegiatan, serta dokumen dan catatan yang memadai.				

2	Organisasi melakukan pemantauan secara terpisah dan periodik untuk mengetahui kualitas dan efektivitas pengendalian internal.					
3	Struktur organisasi menggambarkan pembagian tugas dan tanggungjawab secara jelas.					
4	Internal audit pada perusahaan berjalan dengan efektif					

SISTEM INFORMASI AKUNTANSI (X_2)

NO	KUESIONER	SS	S	N	TS	STS
Perangkat Keras (<i>Hardware</i>)						
1	Sistem informasi akuntansi sudah dioperasikan menggunakan spesifikasi komputer yang tepat.					
2	Hardware yang digunakan mempermudah operasional sistem informasi akuntansi.					
Perangkat Lunak (<i>Software</i>)						
1	Software operasional sistem informasi akuntansi mudah dipahami oleh karyawan.					
2	Software operasional sistem informasi akuntansi meringankan beban kerja karyawan.					
Sumber Daya Manusia (<i>Brainware</i>) atau Pegawai						
1	Sistem informasi akuntansi yang diterapkan dalam perusahaan tidak pernah ada gangguan.					
2	Pelaksanaan sistem informasi akuntansi pada perusahaan sesuai dengan maksud penerapannya.					

Prosedur						
1	Terdapat prosedur tertulis yang jelas mengenai sistem informasi akuntansi.					
2	Pelaksanaan sistem informasi akuntansi pada perusahaan sesuai dengan maksud penerapannya.					
Basis Data (<i>Database</i>)						
1	Database sistem informasi akuntansi tersimpan dengan aman.					
2	Database sistem informasi akuntansi selalu di update apabila ada perubahan					

PENCEGAHAN *FRAUD* (Y)

NO	KUESIONER	SS	S	N	TS	STS
Budaya Kejujuran dan Etika yang Bernilai Tinggi						
1	Kebijakan organisasi memuat standar etika yang tinggi untuk mencegah terjadinya kecurangan.					
2	Prosedur pencegahan dan penanganan kecurangan ditetapkan secara baku dan tertulis.					
3	Prosedur yang jelas dan memadai untuk melaporkan kecurangan yang ditemukan.					
Tanggungjawab Manajemen untuk Mengevaluasi Resiko-Resiko Kecurangan						
1	Manajer selalu melakukan dialog untuk menampung informasi tentang <i>fraud</i> .					
2	Ada evaluasi berkala pada setiap aktivitas operasi di masing-masing unit.					

3	Ada kebijakan untuk melakukan rotasi pegawai secara berkala.					
Pengawasan dari Komite Audit						
1	Sistem Pengawasan dan pengendalian yang memadai untuk mencegah terjadinya kecurangan.					
2	Ada tim khusus yang dibentuk untuk pencegahan <i>fraud</i> (kecurangan).					
3	Ada manajemen pengawasan untuk setiap aktivitas operasional perusahaan.					

ANTI-FRAUD AWARENESS (VARIABEL MODERATING)

NO	KUESIONER	SS	S	N	TS	STS
Menciptakan dan Memelihara Budaya Kejujuran dan Etika Yang Tinggi						
1	Kedisiplinan diberlakukan kepada seluruh pihak.					
2	Karyawan harus bekerja secara jujur dan efisien.					
3	Perusahaan memiliki lingkungan kerja yang positif dan manajemen memberikan contoh keteladanan kepada pegawai.					
Melaksanakan Evaluasi atas Proses <i>Anti-Fraud</i> dan Pengendalian						
1	Auditor internal melakukan evaluasi atas upaya manajemen dalam mengidentifikasi risiko kecurangan.					

2	Auditor internal melakukan evaluasi atas implementasi prosedur dan kebijakan untuk mencegah terjadinya kecurangan.					
Mengembangkan Proses Pengawasan yang Memadai						
1	Manajemen mengawasi kegiatan pegawai dengan menerapkan dan memantau implementasi dari prosedur dan kebijakan organisasi.					
2	Pengendalian internal diterapkan dan dipantau oleh manajemen.					
3	Terdapat prosedur untuk mengidentifikasi, menilai, dan mengurangi risiko kecurangan.					



B. Rekapitulasi Jawaban Responden

Sistem Pengendalian Internal																				Total
X1																				
1	2	3	4	5	6	7	8	9	10	11	12	13	14	15	16	17	18	19	20	
3	3	4	3	2	4	4	4	4	3	3	3	3	3	3	3	4	3	4	3	66
5	5	5	5	5	5	5	5	5	5	5	5	5	5	5	5	5	5	5	5	100
4	4	4	4	4	4	4	2	2	4	2	4	4	2	4	4	2	2	4	4	68
4	4	4	4	4	4	4	4	4	4	4	4	4	4	4	4	4	4	4	4	80
5	5	5	5	5	5	5	5	5	5	5	5	5	5	5	5	5	5	5	5	100
5	5	5	5	5	5	5	5	5	5	5	5	5	5	5	5	5	5	5	5	100
5	5	5	5	5	5	5	5	5	5	5	5	5	5	5	5	5	5	5	5	100
3	3	4	4	4	4	4	4	4	5	5	4	4	4	4	4	4	4	4	4	80
3	3	4	4	4	4	4	4	4	5	5	4	4	4	4	4	4	4	4	4	80
1	4	4	5	5	5	4	4	4	4	4	5	5	4	4	4	5	4	5	4	84
3	3	4	4	4	4	4	4	4	5	5	4	4	4	4	4	4	4	4	4	80
3	3	4	4	4	4	4	4	4	5	5	4	4	4	4	4	4	4	4	4	80
3	3	4	4	4	4	4	4	4	5	5	4	4	4	4	4	4	4	4	4	80
3	3	4	4	4	4	4	4	4	4	4	4	4	4	4	4	4	4	4	4	78
3	3	4	4	4	4	4	4	4	5	5	4	4	4	4	4	4	4	4	4	80
3	3	3	4	4	4	4	4	4	5	5	4	4	4	4	4	4	4	4	4	79
3	3	4	4	4	4	4	4	4	5	5	4	4	4	4	4	4	4	4	4	80
3	3	4	4	4	4	4	4	4	4	4	4	4	4	4	4	4	4	4	4	78
3	3	4	4	4	4	4	4	4	5	5	4	4	4	4	4	4	4	4	4	80
3	3	4	4	4	4	4	4	4	5	5	4	4	4	4	4	4	4	4	4	80
3	3	4	4	4	4	4	4	4	4	4	4	4	4	4	4	4	4	4	4	78
3	3	4	4	4	4	4	4	4	4	4	4	4	4	4	4	4	4	4	4	78
3	3	4	4	4	4	4	4	4	5	5	4	4	4	4	4	4	4	4	4	80
3	3	4	4	4	4	4	4	4	5	5	4	4	4	4	4	4	4	4	4	80
3	3	4	4	4	4	4	4	4	5	5	4	4	4	4	4	4	4	4	4	80
3	3	4	4	4	4	4	4	4	5	5	4	4	4	4	4	4	4	4	4	80
3	3	3	3	3	4	4	4	4	5	5	4	4	4	4	4	4	4	4	4	77
3	3	4	4	4	4	4	4	4	5	5	4	4	4	4	4	4	4	4	4	80
3	3	4	4	4	4	4	4	4	5	5	4	4	4	4	4	4	4	4	4	80
4	4	4	3	4	4	3	2	3	3	4	5	4	3	4	4	4	4	5	4	75
5	4	5	4	5	5	5	5	5	5	5	5	5	5	5	5	5	5	5	5	98
5	4	5	4	5	5	5	5	5	5	5	5	5	5	5	5	5	5	5	5	98
5	5	5	5	5	4	4	4	4	5	5	5	5	4	4	4	5	5	5	5	93
3	3	3	3	4	4	4	4	4	4	4	4	4	4	4	3	4	4	5	4	76

Informan ke-	Sistem Informasi Akuntansi										Total
	X2										
	1	2	3	4	5	6	7	8	9	10	
1	3	2	3	3	3	3	2	2	3	3	27
2	5	5	5	5	5	5	5	5	5	5	50
3	4	4	5	2	2	4	4	4	4	4	37
4	4	4	5	2	2	4	4	4	4	4	37
5	5	5	5	5	4	4	4	4	5	5	46
6	4	4	5	4	2	4	4	4	3	3	37
7	4	4	5	4	2	4	4	4	3	3	37
8	4	4	5	4	4	4	4	4	4	4	41
9	4	4	5	4	4	4	4	4	4	4	41
10	5	4	5	1	2	4	4	4	4	4	37
11	4	4	5	4	4	4	4	4	4	4	41
12	4	4	5	4	4	4	4	4	4	4	41
13	4	4	5	4	4	4	4	4	4	4	41
14	4	4	5	4	4	4	4	4	4	4	41
15	4	4	5	4	4	4	4	4	4	4	41
16	4	4	5	4	4	4	4	4	4	4	41
17	4	4	5	4	4	4	4	4	4	4	41
18	4	4	5	4	4	4	4	4	4	4	41
19	4	4	5	4	4	4	4	4	4	4	41
20	4	4	5	4	4	4	4	4	4	4	41
21	4	4	5	4	4	4	4	4	4	4	41
22	4	4	5	4	4	4	4	4	4	4	41
23	4	4	5	4	4	4	4	4	4	4	41
24	4	4	5	4	4	4	4	4	4	4	41
25	4	4	5	4	4	4	4	4	4	4	41
26	4	4	5	4	4	4	4	4	4	4	41
27	4	4	5	4	4	4	4	4	4	4	41
28	4	4	5	4	4	4	4	4	4	4	41
29	4	4	5	4	4	4	4	4	4	4	41
30	4	4	5	4	4	4	4	4	4	4	41
31	4	4	5	4	4	4	4	4	4	4	41
32	4	4	5	4	3	5	4	5	4	5	43
33	5	5	5	5	3	4	4	4	5	5	45
34	5	5	5	5	3	4	4	4	5	5	45
35	4	4	5	4	3	3	4	4	5	5	41
36	3	4	5	3	3	3	4	3	4	4	36

Informan Ke-	Anti-Fraud Awareness								
	M								
	1	2	3	4	5	6	7	8	Total
1	3	3	3	3	3	2	3	3	23
2	5	5	5	5	5	5	5	5	40
3	4	4	4	4	4	4	4	4	32
4	4	4	4	4	4	4	4	4	32
5	5	5	5	5	5	5	5	5	40
6	5	5	5	5	5	5	5	5	40
7	5	5	5	5	5	5	5	5	40
8	5	5	5	4	4	4	4	4	35
9	5	5	5	4	4	4	4	4	35
10	5	5	5	5	5	4	4	5	38
11	5	5	5	4	4	4	4	4	35
12	5	5	5	4	4	4	4	4	35
13	5	5	5	4	4	4	4	4	35
14	5	5	5	4	4	4	4	4	35
15	5	5	5	4	4	4	4	4	35
16	5	5	5	4	4	4	4	4	35
17	5	5	5	4	4	4	4	4	35
18	5	5	5	4	4	4	4	4	35
19	5	5	5	4	4	4	4	4	35
20	5	5	5	4	4	4	4	4	35
21	5	5	5	4	4	4	4	4	35
22	5	5	5	4	4	4	4	4	35
23	5	5	5	4	4	4	4	4	35
24	5	5	5	4	4	4	4	4	35
25	5	5	5	4	4	4	4	4	35
26	5	5	5	4	4	4	4	4	35
27	5	5	5	4	4	4	4	4	35
28	5	5	5	4	4	4	4	4	35
29	5	5	5	4	4	4	4	4	35
30	5	5	5	4	4	4	4	4	35
31	5	5	5	4	4	4	4	4	35
32	5	5	5	5	4	4	4	4	36
33	5	5	5	5	5	5	5	4	39
34	5	5	5	5	5	5	5	4	39
35	5	5	5	4	4	4	4	4	35
36	4	5	5	5	5	4	4	5	37

C. Statistik Deskriptif

1. Statistik Deskriptif Variabel

Descriptive Statistics					
	N	Minimum	Maximum	Mean	Std. Deviation
Sistem Pengendalian Internal	36	66,00	100,00	82,3889	8,67600
Sistem Informasi Akuntansi	36	27,00	50,00	39,6944	3,59221
Anti-Fraud Awareness	36	23,00	40,00	34,9444	3,09787
Pencegahan Fraud	36	25,00	45,00	37,1667	4,12311
Valid N (listwise)	36				

2. Statistik Deskriptif Pernyataan

a. Sistem Pengendalian Internal

Statistics										
	X1.1	X1.2	X1.3	X1.4	X1.5	X1.6	X1.7	X1.8	X1.9	X1.10
N Valid	36	36	36	36	36	36	36	36	36	36
N Missing	0	0	0	0	0	0	0	0	0	0
Mean	3,4167	3,4444	4,1111	4,0556	4,1389	4,1944	4,1389	4,0556	4,0833	4,6667
Sum	123,00	124,00	148,00	146,00	149,00	151,00	149,00	146,00	147,00	168,00

X1.11	X1.12	X1.13	X1.14	X1.15	X1.16	X1.17	X1.18	X1.19	X1.20
36	36	36	36	36	36	36	36	36	36
0	0	0	0	0	0	0	0	0	0
4,6389	4,2222	4,1944	4,0556	4,1389	4,1111	4,1667	4,1111	4,2778	4,1667
167,00	152,00	151,00	146,00	149,00	148,00	150,00	148,00	154,00	150,00

X1.1

	Frequency	Percent	Valid Percent	Cumulative Percent
Sangat Tidak Setuju	1	2,8	2,8	2,8
Netral	25	69,4	69,4	72,2
Valid Setuju	3	8,3	8,3	80,6
Sangat Setuju	7	19,4	19,4	100,0
Total	36	100,0	100,0	

X1.2

	Frequency	Percent	Valid Percent	Cumulative Percent
Netral	25	69,4	69,4	69,4
Valid Setuju	6	16,7	16,7	86,1
Sangat Setuju	5	13,9	13,9	100,0
Total	36	100,0	100,0	

X1.3

		Frequency	Percent	Valid Percent	Cumulative Percent
Valid	Netral	3	8,3	8,3	8,3
	Setuju	26	72,2	72,2	80,6
	Sangat Setuju	7	19,4	19,4	100,0
	Total	36	100,0	100,0	

X1.4

		Frequency	Percent	Valid Percent	Cumulative Percent
Valid	Netral	4	11,1	11,1	11,1
	Setuju	26	72,2	72,2	83,3
	Sangat Setuju	6	16,7	16,7	100,0
	Total	36	100,0	100,0	

X1.5

		Frequency	Percent	Valid Percent	Cumulative Percent
Valid	Tidak Setuju	1	2,8	2,8	2,8
	Netral	1	2,8	2,8	5,6
	Setuju	26	72,2	72,2	77,8
	Sangat Setuju	8	22,2	22,2	100,0
	Total	36	100,0	100,0	

X1.6

		Frequency	Percent	Valid Percent	Cumulative Percent
Valid	Setuju	29	80,6	80,6	80,6
	Sangat Setuju	7	19,4	19,4	100,0
	Total	36	100,0	100,0	

X1.7

		Frequency	Percent	Valid Percent	Cumulative Percent
Valid	Netral	1	2,8	2,8	2,8
	Setuju	29	80,6	80,6	83,3
	Sangat Setuju	6	16,7	16,7	100,0
	Total	36	100,0	100,0	

X1.8

		Frequency	Percent	Valid Percent	Cumulative Percent
Valid	Tidak Setuju	2	5,6	5,6	5,6
	Setuju	28	77,8	77,8	83,3
	Sangat Setuju	6	16,7	16,7	100,0
	Total	36	100,0	100,0	

X1.9

	Frequency	Percent	Valid Percent	Cumulative Percent
Valid				
Tidak Setuju	1	2,8	2,8	2,8
Netral	1	2,8	2,8	5,6
Setuju	28	77,8	77,8	83,3
Sangat Setuju	6	16,7	16,7	100,0
Total	36	100,0	100,0	

X1.10

	Frequency	Percent	Valid Percent	Cumulative Percent
Valid				
Netral	2	5,6	5,6	5,6
Setuju	8	22,2	22,2	27,8
Sangat Setuju	26	72,2	72,2	100,0
Total	36	100,0	100,0	

X1.11

	Frequency	Percent	Valid Percent	Cumulative Percent
Valid				
Tidak Setuju	1	2,8	2,8	2,8
Netral	1	2,8	2,8	5,6
Setuju	8	22,2	22,2	27,8
Sangat Setuju	26	72,2	72,2	100,0
Total	36	100,0	100,0	

X1.12

	Frequency	Percent	Valid Percent	Cumulative Percent
Valid				
Netral	1	2,8	2,8	2,8
Setuju	26	72,2	72,2	75,0
Sangat Setuju	9	25,0	25,0	100,0
Total	36	100,0	100,0	

X1.13

	Frequency	Percent	Valid Percent	Cumulative Percent
Valid				
Netral	1	2,8	2,8	2,8
Setuju	27	75,0	75,0	77,8
Sangat Setuju	8	22,2	22,2	100,0
Total	36	100,0	100,0	

X1.14

	Frequency	Percent	Valid Percent	Cumulative Percent
Valid	Tidak Setuju	1	2,8	2,8
	Netral	2	5,6	8,3
	Setuju	27	75,0	83,3
	Sangat Setuju	6	16,7	100,0
	Total	36	100,0	

X1.15

	Frequency	Percent	Valid Percent	Cumulative Percent
Valid	Netral	1	2,8	2,8
	Setuju	29	80,6	83,3
	Sangat Setuju	6	16,7	100,0
	Total	36	100,0	

X1.16

	Frequency	Percent	Valid Percent	Cumulative Percent
Valid	Netral	2	5,6	5,6
	Setuju	28	77,8	83,3
	Sangat Setuju	6	16,7	100,0
	Total	36	100,0	

X1.17

	Frequency	Percent	Valid Percent	Cumulative Percent
Valid	Tidak Setuju	1	2,8	2,8
	Setuju	27	75,0	77,8
	Sangat Setuju	8	22,2	100,0
	Total	36	100,0	

X1.18

	Frequency	Percent	Valid Percent	Cumulative Percent
Valid	Tidak Setuju	1	2,8	2,8
	Netral	1	2,8	5,6
	Setuju	27	75,0	80,6
	Sangat Setuju	7	19,4	100,0
	Total	36	100,0	

X1.19

	Frequency	Percent	Valid Percent	Cumulative Percent
Valid	Setuju	26	72,2	72,2
	Sangat Setuju	10	27,8	100,0
	Total	36	100,0	

X1.20

		Frequency	Percent	Valid Percent	Cumulative Percent
Valid	Netral	1	2,8	2,8	2,8
	Setuju	28	77,8	77,8	80,6
	Sangat Setuju	7	19,4	19,4	100,0
	Total	36	100,0	100,0	

b. Sistem Informasi Akuntansi

Statistics

		X2.1	X2.2	X2.3	X2.4	X2.5	X2.6	X2.7	X2.8	X2.9	X2.10
N	Valid	36	36	36	36	36	36	36	36	36	36
	Missing	0	0	0	0	0	0	0	0	0	0
Mean		4,0833	4,0556	4,0556	3,8611	3,5833	3,9722	3,9722	3,9722	4,0556	4,0833
Sum		147,00	146,00	146,00	139,00	129,00	143,00	143,00	143,00	146,00	147,00

X2.1

		Frequency	Percent	Valid Percent	Cumulative Percent
Valid	Netral	2	5,6	5,6	5,6
	Setuju	29	80,6	80,6	86,1
	Sangat Setuju	5	13,9	13,9	100,0
	Total	36	100,0	100,0	

X2.2

		Frequency	Percent	Valid Percent	Cumulative Percent
Valid	Tidak Setuju	1	2,8	2,8	2,8
	Setuju	31	86,1	86,1	88,9
	Sangat Setuju	4	11,1	11,1	100,0
	Total	36	100,0	100,0	

X2.3

		Frequency	Percent	Valid Percent	Cumulative Percent
Valid	Netral	2	5,6	5,6	5,6
	Setuju	30	83,3	83,3	88,9
	Sangat Setuju	4	11,1	11,1	100,0
	Total	36	100,0	100,0	

X2.4

	Frequency	Percent	Valid Percent	Cumulative Percent
Sangat Tidak Setuju	1	2,8	2,8	2,8
Tidak Setuju	2	5,6	5,6	8,3
Valid Netral	2	5,6	5,6	13,9
Setuju	27	75,0	75,0	88,9
Sangat Setuju	4	11,1	11,1	100,0
Total	36	100,0	100,0	

X2.5

	Frequency	Percent	Valid Percent	Cumulative Percent
Tidak Setuju	5	13,9	13,9	13,9
Netral	6	16,7	16,7	30,6
Valid Setuju	24	66,7	66,7	97,2
Sangat Setuju	1	2,8	2,8	100,0
Total	36	100,0	100,0	

X2.6

	Frequency	Percent	Valid Percent	Cumulative Percent
Netral	3	8,3	8,3	8,3
Valid Setuju	31	86,1	86,1	94,4
Sangat Setuju	2	5,6	5,6	100,0
Total	36	100,0	100,0	

X2.7

	Frequency	Percent	Valid Percent	Cumulative Percent
Tidak Setuju	1	2,8	2,8	2,8
Valid Setuju	34	94,4	94,4	97,2
Sangat Setuju	1	2,8	2,8	100,0
Total	36	100,0	100,0	

X2.8

	Frequency	Percent	Valid Percent	Cumulative Percent
Tidak Setuju	1	2,8	2,8	2,8
Netral	1	2,8	2,8	5,6
Valid Setuju	32	88,9	88,9	94,4
Sangat Setuju	2	5,6	5,6	100,0
Total	36	100,0	100,0	

X2.9

	Frequency	Percent	Valid Percent	Cumulative Percent
Netral	3	8,3	8,3	8,3
Valid Setuju	28	77,8	77,8	86,1
Sangat Setuju	5	13,9	13,9	100,0
Total	36	100,0	100,0	

X2.10

	Frequency	Percent	Valid Percent	Cumulative Percent
Netral	3	8,3	8,3	8,3
Valid Setuju	27	75,0	75,0	83,3
Sangat Setuju	6	16,7	16,7	100,0
Total	36	100,0	100,0	

c. Pencegahan *Fraud***Statistics**

	Y1	Y2	Y3	Y4	Y5	Y6	Y7	Y8	Y9
N Valid	36	36	36	36	36	36	36	36	36
Missing	0	0	0	0	0	0	0	0	0
Mean	4,1667	4,1111	4,1667	4,1111	4,1389	4,0000	4,1111	4,1667	4,1944
Sum	150,00	148,00	150,00	148,00	149,00	144,00	148,00	150,00	151,00

Y1

	Frequency	Percent	Valid Percent	Cumulative Percent
Valid Netral	1	2,8	2,8	2,8
Setuju	28	77,8	77,8	80,6

Sangat Setuju	7	19,4	19,4	100,0
Total	36	100,0	100,0	

Y2

	Frequency	Percent	Valid Percent	Cumulative Percent
Valid Tidak Setuju	2	5,6	5,6	5,6
Valid Setuju	26	72,2	72,2	77,8
Valid Sangat Setuju	8	22,2	22,2	100,0
Total	36	100,0	100,0	

Y3

	Frequency	Percent	Valid Percent	Cumulative Percent
Valid Tidak Setuju	1	2,8	2,8	2,8
Valid Netral	1	2,8	2,8	5,6
Valid Setuju	25	69,4	69,4	75,0
Valid Sangat Setuju	9	25,0	25,0	100,0
Total	36	100,0	100,0	

Y4

	Frequency	Percent	Valid Percent	Cumulative Percent
Valid Netral	2	5,6	5,6	5,6
Valid Setuju	28	77,8	77,8	83,3
Valid Sangat Setuju	6	16,7	16,7	100,0
Total	36	100,0	100,0	

Y5

	Frequency	Percent	Valid Percent	Cumulative Percent
Valid Tidak Setuju	1	2,8	2,8	2,8
Valid Setuju	28	77,8	77,8	80,6
Valid Sangat Setuju	7	19,4	19,4	100,0
Total	36	100,0	100,0	

Y6

	Frequency	Percent	Valid Percent	Cumulative Percent
Valid Tidak Setuju	1	2,8	2,8	2,8
Valid Netral	3	8,3	8,3	11,1
Valid Setuju	27	75,0	75,0	86,1
Valid Sangat Setuju	5	13,9	13,9	100,0
Total	36	100,0	100,0	

Y7

	Frequency	Percent	Valid Percent	Cumulative Percent
Valid	Netral	3	8,3	8,3
	Setuju	26	72,2	80,6
	Sangat Setuju	7	19,4	100,0
	Total	36	100,0	100,0

Y8

	Frequency	Percent	Valid Percent	Cumulative Percent
Valid	Netral	2	5,6	5,6
	Setuju	26	72,2	77,8
	Sangat Setuju	8	22,2	100,0
	Total	36	100,0	100,0

Y9

	Frequency	Percent	Valid Percent	Cumulative Percent
Valid	Netral	1	2,8	2,8
	Setuju	27	75,0	77,8
	Sangat Setuju	8	22,2	100,0
	Total	36	100,0	100,0

UNIVERSITAS ISLAM NEGERI

*d. Anti-Fraud Awareness***e. Statistics**

	M1	M2	M3	M4	M5	M6	M7	M8
N	Valid	36	36	36	36	36	36	36
	Missing	0	0	0	0	0	0	0
Mean	4,7778	4,8056	4,8056	4,1389	4,1111	4,0833	4,1111	4,1111
Sum	172,00	173,00	173,00	149,00	148,00	147,00	148,00	148,00

M1

	Frequency	Percent	Valid Percent	Cumulative Percent
Valid	Netral	1	2,8	2,8
	Setuju	6	16,7	19,4
	Sangat Setuju	29	80,6	100,0
	Total	36	100,0	100,0

M2

	Frequency	Percent	Valid Percent	Cumulative Percent
Valid	Netral	1	2,8	2,8
	Setuju	5	13,9	16,7
	Sangat Setuju	30	83,3	100,0
	Total	36	100,0	

M3

	Frequency	Percent	Valid Percent	Cumulative Percent
Valid	Netral	1	2,8	2,8
	Setuju	5	13,9	16,7
	Sangat Setuju	30	83,3	100,0
	Total	36	100,0	

M4

	Frequency	Percent	Valid Percent	Cumulative Percent
Valid	Netral	3	8,3	8,3
	Setuju	25	69,4	77,8
	Sangat Setuju	8	22,2	100,0
	Total	36	100,0	

M5

	Frequency	Percent	Valid Percent	Cumulative Percent
Valid	Netral	3	8,3	8,3
	Setuju	26	72,2	80,6
	Sangat Setuju	7	19,4	100,0
	Total	36	100,0	

M6

	Frequency	Percent	Valid Percent	Cumulative Percent
Valid	Tidak Setuju	1	2,8	2,8
	Setuju	30	83,3	86,1
	Sangat Setuju	5	13,9	100,0
	Total	36	100,0	

M7

	Frequency	Percent	Valid Percent	Cumulative Percent
Valid	Netral	1	2,8	2,8
	Setuju	30	83,3	86,1

Sangat Setuju	5	13,9	13,9	100,0
Total	36	100,0	100,0	

M8

	Frequency	Percent	Valid Percent	Cumulative Percent
Valid				
Netral	1	2,8	2,8	2,8
Setuju	30	83,3	83,3	86,1
Sangat Setuju	5	13,9	13,9	100,0
Total	36	100,0	100,0	

D. Uji Kualitas Data**1. Uji Validitas****a. Sistem Pengendalian Internal****Correlations**

		Sistem Pengendalian Internal
X1.1	Pearson Correlation	,716**
	Sig. (2-tailed)	,000
	N	36
X1.2	Pearson Correlation	,766**
	Sig. (2-tailed)	,000
	N	36
X1.3	Pearson Correlation	,803**
	Sig. (2-tailed)	,000
	N	36
X1.4	Pearson Correlation	,732**
	Sig. (2-tailed)	,000
	N	36
X1.5	Pearson Correlation	,844**
	Sig. (2-tailed)	,000
	N	36
X1.6	Pearson Correlation	,847**
	Sig. (2-tailed)	,000
	N	36
X1.7	Pearson Correlation	,846**
	Sig. (2-tailed)	,000
	N	36
X1.8	Pearson Correlation	,759**
	Sig. (2-tailed)	,000
	N	36
X1.9	Pearson Correlation	,819**
	Sig. (2-tailed)	,000
	N	36
X1.10	Pearson Correlation	,487**
	Sig. (2-tailed)	,003
	N	36
X1.11	Pearson Correlation	,521**
	Sig. (2-tailed)	,001

	N	36
X1.12	Pearson Correlation	,835**
	Sig. (2-tailed)	,000
	N	36
X1.13	Pearson Correlation	,918**
	Sig. (2-tailed)	,000
	N	36
X1.14	Pearson Correlation	,871**
	Sig. (2-tailed)	,000
	N	36
X1.15	Pearson Correlation	,916**
	Sig. (2-tailed)	,000
	N	36
X1.16	Pearson Correlation	,882**
	Sig. (2-tailed)	,000
	N	36
X1.17	Pearson Correlation	,838**
	Sig. (2-tailed)	,000
	N	36
X1.18	Pearson Correlation	,902**
	Sig. (2-tailed)	,000
	N	36
X1.19	Pearson Correlation	,726**
	Sig. (2-tailed)	,000
	N	36
X1.20	Pearson Correlation	,947**
	Sig. (2-tailed)	,000
	N	36
Sistem Pengendalian Internal	Pearson Correlation	1
	Sig. (2-tailed)	
	N	36

** . Correlation is significant at the 0.01 level (2-tailed).

* . Correlation is significant at the 0.05 level (2-tailed).

b. Sistem Informasi Akuntansi

Correlations

		Sistem Informasi Akuntansi
X2.1	Pearson Correlation	,741**
	Sig. (2-tailed)	,000
	N	36
X2.2	Pearson Correlation	,848**
	Sig. (2-tailed)	,000
	N	36
X2.3	Pearson Correlation	,691**
	Sig. (2-tailed)	,000
	N	36
X2.4	Pearson Correlation	,662**
	Sig. (2-tailed)	,000
	N	36

X2.5	Pearson Correlation	,531**
	Sig. (2-tailed)	,001
	N	36
X2.6	Pearson Correlation	,669**
	Sig. (2-tailed)	,000
	N	36
X2.7	Pearson Correlation	,753**
	Sig. (2-tailed)	,000
	N	36
X2.8	Pearson Correlation	,796**
	Sig. (2-tailed)	,000
	N	36
X2.9	Pearson Correlation	,764**
	Sig. (2-tailed)	,000
	N	36
X2.10	Pearson Correlation	,778**
	Sig. (2-tailed)	,000
	N	36
Sistem Informasi Akuntansi	Pearson Correlation	1
	Sig. (2-tailed)	
	N	36

** . Correlation is significant at the 0.01 level (2-tailed).

* . Correlation is significant at the 0.05 level (2-tailed).

c. Anti-Fraud Awareness

Correlations

		Anti-Fraud Awareness
M1	Pearson Correlation	,753
	Sig. (2-tailed)	,000
	N	36
M2	Pearson Correlation	,821**
	Sig. (2-tailed)	,000
	N	36
M3	Pearson Correlation	,821**
	Sig. (2-tailed)	,000
	N	36
M4	Pearson Correlation	,821**
	Sig. (2-tailed)	,000
	N	36
M5	Pearson Correlation	,886**
	Sig. (2-tailed)	,000
	N	36
M6	Pearson Correlation	,870**
	Sig. (2-tailed)	,000

	N	36
	Pearson Correlation	,815**
M7	Sig. (2-tailed)	,000
	N	36
	Pearson Correlation	,746**
M8	Sig. (2-tailed)	,000
	N	36
	Pearson Correlation	1
Anti-Fraud Awareness	Sig. (2-tailed)	
	N	36

** . Correlation is significant at the 0.01 level (2-tailed).

* . Correlation is significant at the 0.05 level (2-tailed).

d. Pencegahan *Fraud*

Correlations

		Pencegahan Fraud
	Pearson Correlation	,945**
Y1	Sig. (2-tailed)	,000
	N	36
	Pearson Correlation	,866**
Y2	Sig. (2-tailed)	,000
	N	36
	Pearson Correlation	,887**
Y3	Sig. (2-tailed)	,000
	N	36
	Pearson Correlation	,900**
Y4	Sig. (2-tailed)	,000
	N	36
	Pearson Correlation	,883**
Y5	Sig. (2-tailed)	,000
	N	36
	Pearson Correlation	,757**
Y6	Sig. (2-tailed)	,000
	N	36
	Pearson Correlation	,880**
Y7	Sig. (2-tailed)	,000
	N	36
Y8	Pearson Correlation	,820**

	Sig. (2-tailed)	,000
	N	36
	Pearson Correlation	,784**
Y9	Sig. (2-tailed)	,000
	N	36
	Pearson Correlation	1
Pencegahan Fraud	Sig. (2-tailed)	
	N	36

** . Correlation is significant at the 0.01 level (2-tailed).

* . Correlation is significant at the 0.05 level (2-tailed).

2. Uji Reabilitas

a. Sistem Pengendalian Internal

Reliability Statistics

Cronbach's Alpha	N of Items
,964	20

b. Sistem Informasi Akuntansi

Reliability Statistics

Cronbach's Alpha	N of Items
,872	10

c. Anti-Fraud Awareness

Reliability Statistics

Cronbach's Alpha	N of Items
,928	8

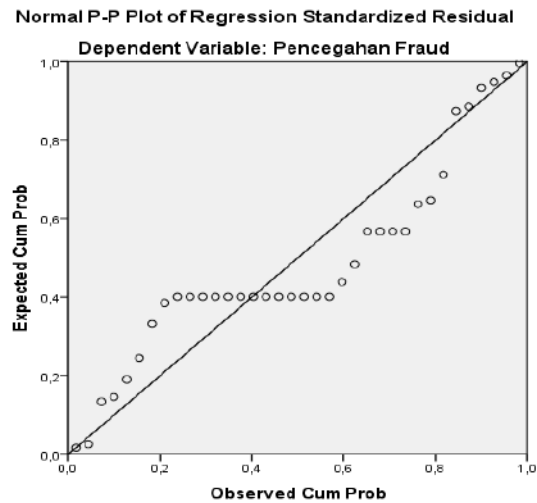
d. Pencegahan *Fraud*

Reliability Statistics

Cronbach's Alpha	N of Items
,952	9

E. Uji Asumsi Klasik

1. Uji Normalitas



One-Sample Kolmogorov-Smirnov Test

		Unstandardized Residual
N		36
Normal Parameters ^{a,b}	Mean	,0000000
	Std. Deviation	1,52848939
	Absolute	,187
Most Extreme Differences	Positive	,187
	Negative	-,186
Kolmogorov-Smirnov Z		1,119
Asymp. Sig. (2-tailed)		,163

a. Test distribution is Normal.

b. Calculated from data.

2. Uji Multikoleniaritas

Coefficients^a

Model	Collinearity Statistics	
	Tolerance	VIF
1 Sistem Pengendalian Internal	,602	1,661
Sistem Informasi Akuntansi	,526	1,902
Anti-Fraud Awarenes	,439	2,276

a. Dependent Variable: Pencegahan Fraud

3. Uji Autokorelasi

Runs Test

	Unstandardized Residual
Test Value ^a	-,40011
Cases < Test Value	8
Cases >= Test Value	28
Total Cases	36
Number of Runs	12
Z	-,468
Asymp. Sig. (2-tailed)	,640

a. Median

4. Uji Heterokedastisitas-Uji Glejser

Coefficients^a

Model	Unstandardized Coefficients		Standardized Coefficients	t	Sig.	
	B	Std. Error	Beta			
	1	(Constant)	4,615			2,170
	Sistem Pengendalian Internal	,043	,026	,344	1,665	,106
	Sistem Informasi Akuntansi	-,078	,067	-,257	-1,162	,254
	Anti-Fraud Awareness	-,115	,085	-,328	-1,357	,184

a. Dependent Variable: AbsUt

F. Uji Hipotesis

1. Analisis Regresi Linear Berganda

Model Summary

Model	R	R Square	Adjusted R Square	Std. Error of the Estimate
1	,912 ^a	,831	,821	1,74644

a. Predictors: (Constant), Sistem Informasi Akuntansi, Sistem Pengendalian Internal

ANOVA^a

Model	Sum of Squares	df	Mean Square	F	Sig.
1 Regression	494,348	2	247,174	81,039	,000 ^b
Residual	100,652	33	3,050		
Total	595,000	35			

a. Dependent Variable: Pencegahan Fraud

b. Predictors: (Constant), Sistem Informasi Akuntansi, Sistem Pengendalian Internal

Coefficients^a

Model		Unstandardized Coefficients		Standardized Coefficients	t	Sig.
		B	Std. Error	Beta		
		1	(Constant)	-2,604		
	Sistem Pengendalian Internal	,383	,040	,806	9,682	,000
	Sistem Informasi Akuntansi	,207	,096	,180	2,161	,038

a. Dependent Variable: Pencegahan Fraud



PEMERINTAH KABUPATEN BULUKUMBA KANTOR KESATUAN BANGSA DAN POLITIK

Kepada

Nomor : 074/ *Bo* /Kesbangpol/X/2021
Sifat : Biasa
Lampiran : -
Perihal : Rekomendasi

Yth. Kepala Dinas Penanaman Modal dan Pelayanan Terpadu Satu Pintu Kab. Bulukumba di-
Jalan Kenari No.13 Bulukumba

Berdasarkan Surat Gubernur Sulaesi Selatan Nomor : 22275/S.01/PTSP/2021 tanggal 14 Oktober 2021 Perihal Izin Penelitian

Dengan ini disampaikan kepada Bapak/Ibu/Saudara (i) bahwa yang tersebut dibawah ini :

Nama : RISDAYANA
Tempat/Tgl Lahir : Awo, 30 - 05 - 1999
No. Pokok : 90400117033
Program Studi/Prodi : Akuntansi
Jenis Kelamin : Perempuan
Pekerjaan : Mahasiswi UIN Alauddin Makassar
Alamat : Samata, Gowa
Hp. 082 189 497 424
Email : risdayana555@gmail.com

Bermaksud akan mengadakan Penelitian di Inspektorat Kabupaten Bulukumba dalam rangka Penyelesaian Skripsi dengan Judul:

“ SISTEM PENGENDALIAN DAN SISTEM INFORMASI AKUNTANSI DALAM PENCEGAHAN FRAUD DENGAN PENGUATAN ANTI FRAUD AWARENESS ”.

Selama : Tmt 18 Oktober s/d 18 November 2021
Pengikut/Ang. Team : Tidak Ada

Sehubungan dengan hal tersebut diatas dianggap layak mendapatkan Surat Keterangan Penelitian.

Demikian disampaikan kepada saudara untuk dimaklumi dan bahan seperlunya.

Bulukumba, 18 Oktober 2021

Ap. KEPALA KANTOR
KESATUB. ANTAR LEMBAGA

AHMAD TAFSIR, SE.
Penata Tk. I
:19750403 200901 1 009

Tembusan :

1. Bupati Bulukumba (sebagai laporan)
2. FKPD Kab. Bulukumba
3. Kepala Dinas Penanaman Modal dan PTSP di Makassar
4. Pertinggal

Jln. Dr. Sutomo No. 4 Telp. (0413) 85003 Bulukumba 92511



PEMERINTAH KABUPATEN BULUKUMBA
DINAS PENANAMAN MODAL DAN PELAYANAN TERPADU SATU PINTU
(DPMPTSP)

Alamat : Jl. Kenari No.13 Telp. (0413) 85060 Bulukumba 92512

Bulukumba, 19 Oktober 2021

Nomor : 0593/DPMPTSP/X/2021
 Lampiran :
 Perihal : Izin Penelitian

Kepada
 Yth. Kepala Inspektorat Kabupaten Bulukumba

Di
 Tempat

Berdasarkan Surat Kepala Kantor Kesatuan Bangsa dan Politik Nomor : 070/7860/Kesbangpol/X/2021 tanggal 18 Oktober 2021 Perihal Rekomendasi Izin Penelitian maka yang tersebut dibawah ini

Nama : RISDAYANA
 Nomor Pokok : 90400117033
 Program Studi : AKUNTANSI
 Institusi : UIN ALAUDDIN MAKASSAR
 Alamat : SAMATA, GOWA

Bermaksud melakukan Penelitian di Inspektorat Kabupaten Bulukumba dalam rangka penyusunan SKRIPSI dengan judul "SISTEM PENGENDALIAN DAN SISTEM INFORMASI AKUNTANSI DALAM PENCEGAHAN FRAUD DENGAN PENGUATAN ANTI FRAUD AWARENESS" yang akan berlangsung pada tanggal 18 Oktober s/d 18 November 2021.

Sehubungan dengan hal tersebut di atas, pada prinsipnya kami mengizinkan yang bersangkutan untuk melaksanakan kegiatan tersebut dengan ketentuan sebagai berikut :

1. Mematuhi semua Peraturan Perundang - Undangan yang berlaku dan mengindahkan adat - istiadat yang berlandaskan masyarakat setempat;
2. Tidak mengganggu keamanan/ketertiban masyarakat setempat;
3. Penelitian/pengambilan data menyimpang dari izin yang diberikan;
4. Melaporkan hasil pelaksanaan penelitian/pengambilan data serta menyerahkan 1(satu) eksampul hasilnya kepada Bupati Bulukumba Cq.Kepala Kantor Kesatuan Bangsa dan Politik Kab. Bulukumba;
5. Surat izin ini akan dicabut atau dianggap tidak berlaku apabila yang bersangkutan tidak memenuhi ketentuan sebagaimana tersebut di atas, atau sampai dengan batas waktu yang telah ditentukan kegiatan penelitian/pengumpulan data dimaksud belum selesai.

Demikian surat izin ini dibuat untuk dipergunakan sebagaimana mestinya.


Dr. A. Syamsul Muhayat, S.H., M.H
 Pangkajene, Pembina Utama Muda
 NIP. : 19640522 199203 1 004

Tembusan:

1. Bupati Bulukumba di Bulukumba (sebagai laporan);
2. Kepala Kesbangpol Kab. Bulukumba di Bulukumba;
3. Arsip.

DAFTAR RIWAYAT HIDUP



Risdayana, S. Ak. Lahir di Awo tanggal 30 Mei 1999. Yang merupakan anak kedua dari lima bersaudara dari pasangan Syahrudin dan Hasnah. Menghabiskan masa pendidikan di SD Negeri 7 Gandeng pada tahun 2006-2011. Kemudian melanjutkan kejenjang pendidikan sekolah menengah pertama di SMP Negeri 3 Baraka pada tahun 2011-2013, kemudian kejenjang pendidikan sekolah menengah atas di SMK Negeri 4 Enrekang pada tahun 2014-2017, dan melanjutkan kejenjang strata satu di perguruan tinggi yaitu Universitas Islam Negeri Alauddin Makassar pada tahun 2017 dengan mengambil jurusan Akuntansi fakultas Ekonomi dan Bisnis Islam, yang kemudian menyelesaikan studi dan menjadi alumni UIN Alauddin Makassar di Tahun 2022.

UNIVERSITAS ISLAM NEGERI
ALAUDDIN
M A K A S S A R