

**PENGEMBANGAN ALAT PERMAINAN EDUKATIF KADO CERDAS
UNTUK MENINGKATKAN KEMAMPUAN BERHITUNG ANAK
KELOMPOK B DI RA AL-AMIN TAMACINNA
KABUPATEN GOWA**



Skripsi

Diajukan untuk Memenuhi Salah Satu Syarat Meraih Gelar Sarjana
Pendidikan (S.Pd) Jurusan Pendidikan Islam Anak Usia Dini
pada Fakultas Tarbiyah dan Keguruan
UIN Alauddin Makassar

UNIVERSITAS ISLAM NEGERI
Oleh:
BUNGA
NIM: 20900119006
ALAUDDIN
M A K A S S A R

**FAKULTAS TARBIYAH DAN KEGURUAN
UIN ALAUDDIN MAKASSAR
2023**

PERNYATAAN KEASLIAN SKRIPSI

Mahasiswa yang bertandatangan dibawah ini:

Nama : Bunga
Nim : 20900119006
Tempat/Tgl. Lahir : Pao, 13 Maret 2001
Jurusan : Pendidikan Islam Anak Usia Dini
Fakultas : Tarbiyah dan Keguruan
Alamat : Pao, Jl. Poros PLTA Bakaru Kelurahan Betteng
Kecamatan Lembang Kabupaten Pinrang
Judul : Pengembangan Alat Permainan Edukatif Kado Cerdas
untuk Meningkatkan Kemampuan Berhitung Anak
Kelompok B di RA Al-Amin Tamacinna Kabupaten
Gowa

Menyatakan dengan sesungguhnya bahwa skripsi ini benar merupakan hasil karya sendiri. Jika dikemudian hari terbukti bahwa skripsi ini merupakan hasil diplikat, plagiat, tiruan, atau dibuat oleh orang lain. Maka gelar yang diperoleh akan batal demi hukum.

Samata, 19 Juni 2023

Peneliti,



Bunga
NIM. 20900119006

PENGESAHAN SKRIPSI

Skripsi berjudul, "Pengembangan Alat Permainan Edukatif Kado Cerdas untuk Meningkatkan Kemampuan Berhitung Anak Kelompok B di RA Al-Amin Tamacinna Kabupaten Gowa", yang disusun oleh **Bunga**, NIM: **20900119006**, mahasiswa Jurusan/Prodi Pendidikan Islam Anak Usia Dini, Fakultas Tarbiyah dan Keguruan, UIN Alauddin Makassar, telah diuji dan dipertahankan dalam sidang Ujian Skripsi/Munaqasyah yang diselenggarakan pada hari **Senin** tanggal **19 Juni 2023**, bertepatan dengan **30 Dzulqa'dah 1444 H**, dinyatakan telah dapat diterima sebagai salah satu syarat untuk memperoleh gelar sarjana dalam Ilmu Tarbiyah dan Keguruan, Jurusan/Prodi Pendidikan Islam Anak Usia Dini dengan beberapa perbaikan.

Samata-Gowa,

19 Juni 2023 M
30 Dzulqa'dah 1444 H.

DEWANPENGUJI:

Nomor SK 2488 Tahun 2023

Ketua	: Wahyuni Ismail, M.Si., Ph.D.	(.....)
Sekretaris	: Ainul Uyuni Taufiq, S.P., S.Pd., M.Pd.	(.....)
Munaqisy I	: Haryati, S.Pd., M.Pd.	(.....)
Munaqisy II	: Ade Agusriani, S.Psi., M.Pd.	(.....)
Pembimbing I	: Dr. Ulfiani Rahman, M.Si.	(.....)
Pembimbing II	: Drs. Thamrin Tayeb, M.Si.	(.....)

Diketahui oleh:
Dekan Fakultas Tarbiyah dan Keguruan
UIN Alauddin Makassar,



Prof. Dr. H. A. Marjuni, M.Pd.I. م
NIP197810112005011006

KATA PENGANTAR

بِسْمِ اللَّهِ الرَّحْمَنِ الرَّحِيمِ

Assalamu 'alaikum Warahmatullahi wabarakatuh

Alhamdulillah puji syukur kehadiran Allah swt atas berkah rahmat, hidayah, dan taufik-Nya, sehingga peneliti dapat menyelesaikan skripsi ini. Salawat serta salam kepada baginda alam yakni Nabi Muhammad saw. Nabi yang senantiasa mengantarkan umatnya dari zaman gelap gulita menuju zaman terang menderang.

Karya ilmiah ini membahas tentang “Pengembangan Alat Permainan Edukatif Kado Cerdas untuk Meningkatkan Kemampuan Berhitung Anak Kelompok B di RA Al-Amin Tamacinna Kabupaten Gowa”. Peneliti menyadari bahwa pada proses penulisan karya ilmiah ini, dari awal sampai akhir, tidak luput dari kekurangan peneliti sendiri walaupun berbagai masalah dan kendala yang sifatnya berbagai eksternal. Oleh karena itu, peneliti mengucapkan banyak terima kasih kepada seluruh pihak yang telah turut membantu peneliti dalam menyelesaikan karya ilmiah ini.

Dengan penuh kesadaran dan dari lubuk hati peneliti menyampaikan permohonan maaf dan ucapan terima kasih yang sebesar-besarnya kepada kedua orang tua peneliti yaitu ayahanda tercinta Amiruddin dan ibunda tercinta Sahamia yang telah merawat, membesarkan, mendidik dan membina peneliti dengan penuh kasih serta saudara-saudaraku (Tuona, Buahati, Muh. Aldi dan Muh. Awan Nur) yang juga senantiasa membiayai pendidikanku dan memanjatkan doa-doanya kepada peneliti. Begitu pula peneliti ucapkan banyak terima kasih kepada Bapak/Ibu:

1. Prof. H. Hamdan Juhanis, M.A., Ph.D., selaku Rektor UIN Alauddin Makassar, Prof. Dr. Mardan, M.Ag., selaku Wakil Rektor I, Dr.

Wahyuddin Naro, M.Hum., selaku Wakil Rektor II, Prof. Dr. Darussalam, Syamsuddin, M.Ag., selaku Wakil Rektor III, dan Dr. H. Kamaluddin Abunawas, M.Ag., selaku Wakil Rektor IV, yang telah membina dan memimpin UIN Alauddin Makassar sebagai tempat penulis menuntut ilmu.

2. Prof. Dr. H. A. Marjuni, S.Ag., M.Pd.I., selaku Dekan Fakultas Tarbiyah dan Keguruan UIN Alauddin Makassar, Dr. M. Shabir U, M.Ag., selaku Wakil Dekan Bidang Akademik, Dr. M. Rusdi, M.Ag., selaku Wakil Dekan Bidang Administrasi umum, perencanaan dan keuangan. Dr. Ilyas, M.Pd., M.Si., selaku Wakil Dekan Bidang Kemahasiswaan, yang telah membina penulis selama proses penyelesaian studi.
3. Dr. Ulfiani Rahman, M.Si., dan Wahyuni Ismail, M.Si., Ph.D., selaku Ketua dan Sekretaris Jurusan Pendidikan Islam Anak Usia Dini UIN Alauddin Makassar, yang telah memberikan petunjuk dan arahnya selama penyelesaian studi.
4. Dr. Ulfiani Rahman, M.Si., dan Drs. Thamrin Tayeb, M.Si., selaku Pembimbing I dan Pembimbing II, yang telah memberikan arahan, dan pengetahuan baru dalam penyusunan skripsi ini, serta membimbing penulis sampai tahap penyelesaian.
5. Haryati, S.Pd., M.Pd., dan Ade Agusriani, S.Psi., M.Pd., selaku Dewan Penguji I dan II, yang telah memberikan banyak masukan, saran dan kritikan untuk perbaikan skripsi ini.
6. Para Bapak dan ibu dosen yang telah mengajarkan kami ilmu yang bermanfaat sekaligus menjadi orang tua kami selama kuliah di UIN Alauddin Makassar.

7. Kepala Perpustakaan Fakultas Tarbiyah dan Keguruan UIN Alauddin Makassar beserta segenap staf yang telah menyiapkan berbagai literature dan memberikan kemudahan untuk memanfaatkan perpustakaan secara maksimal demi penyelesaian skripsi ini.
8. Kepada para guru yang ada di RA Al-Amin Tamacinna yang sudah banyak membantu dalam penelitian ini.
9. Sahabat tercinta Indorema (Nuning, Sinar, Aulia, Ekhi, Hasmia, Inur, Nirmat, Hikmah, Ain, Rahmi, Dan Yuyun) yang selalu memberi semangat dalam penulisan skripsi ini.
10. Sahabat dan partner tercinta 4 sehat 6 sempurna yaitu (Musda, Ru'yal, Irgy, Tika, dan Ainun) yang selalu kebersamai dari mahasiswa baru hingga penyelesaian skripsi ini.
11. Rekan-rekan seperjuangan di Jurusan Pendidikan Islam Anak Usia Dini Angkatan 2019 tanpa terkecuali, yang telah banyak membantu dan memberikan pengalaman dan kenangan yang tidak dapat terlupakan kepada peneliti selama menjalani Pendidikan di UIN Alauddin Makassar.
12. Kakanda senior-senior yang tidak bisa saya sebutkan satu-persatu yang telah memberikan semangat dan banyak pelajaran kepada peneliti.
13. Teman-teman KKN Desa Pao yang telah memenuhi dan memberikan kesan yang berarti selama masa KKN penulis.
14. Semua pihak yang tidak dapat disebutkan satu persatu oleh peneliti yang mendukung serta banyak membantu peneliti mengumpulkan data dan informasi untuk penyusunan skripsi ini.

Peneliti menyadari bahwa dalam penulisan skripsi ini masih jauh dari kesempurnaan, maka dari itu, peneliti sangat mengharapkan kritikan dan saran untuk perbaikan skripsi ini.

Ucapan terima kasih peneliti sampaikan, semoga amal kebaikan yang telah diberikan mendapatkan balasan dari Allah swt dan peneliti berharap semoga skripsi ini dapat bermanfaat bagi semuanya, juga kepada Allah penulis sandarkan sebaik-baik pengabdian, semoga skripsi ini bermanfaat bagi semua pihak yang membutuhkan.

Wassalamu 'alaikum Warahmatullahi wabarakatuh

Samata, 19 Juni 2023

Peneliti,



Bunga

20900119006



UNIVERSITAS ISLAM NEGERI
ALAUDDIN
M A K A S S A R

DAFTAR ISI

PERNYATAAN KEASLIAN SKRIPSI.....	ii
PENGESAHAN SKRIPSI.....	iii
KATA PENGANTAR.....	iv
DAFTAR ISI	viii
DAFTAR TABEL.....	xi
DAFTAR GAMBAR.....	xii
PEDOMAN TRANSLITERASI ARAB-LATIN	xiii
ABSTRAK.....	xx
BAB I PENDAHULUAN.....	1
A. Latar Belakang Masalah.....	1
B. Rumusan Masalah.....	7
C. Tujuan Penelitian	7
D. Manfaat Penelitian.....	7
E. Spesifikasi Produk yang Dikembangkan.....	8
F. Asumsi dan Keterbatasan Pengembangan.....	8
1. Asumsi Pengembangan.....	8
2. Keterbatasan pengembangan.....	9
BAB II TINJAUAN TEORITIS.....	10
A. Kajian Teori.....	10
1. Penelitian Pengembangan.....	10
2. Alat Permainan Edukatif.....	13
3. Alat permainan Edukatif Kado Cerdas	16
4. Kemampuan Berhitung.....	17
B. Penelitian yang relevan.....	20
BAB III METODOLOGI PENELITIAN.....	26
A. Jenis Penelitian.....	26
B. Prosedur Penelitian dan Pengembangan.....	26

1.	Tahap Analisis (Analysis)	27
2.	Tahap Desain (Design)	27
3.	Tahap Pengembangan (Development).....	27
4.	Tahap Implementasi (Implementation).....	30
5.	Tahap Evaluasi (Evaluation)	30
C.	Instrumen Penelitian	30
1.	Lembar Validasi APE Kado Cerdas	30
2.	Lembar Kepraktisan APE Kado Cerdas	32
3.	Lembar Keefektifan APE kado cerdas.....	33
C.	Teknik Pengumpulan Data	33
1.	Observasi	33
2.	Dokumentasi.....	33
3.	Lembar Validasi	33
D.	Teknik Analisis Data	34
1.	Analisis Data Kevalidan	34
2.	Analisis Data Kepraktisan	35
3.	Analisis Data Keefektifan.....	36
BAB IV HASIL DAN PEMBAHASAN		37
A.	Hasil Penelitian	37
1.	Proses Pengembangan Alat Permainan Edukati Kado Cerdas untuk Meningkatkan Kemampuan Berhitung Anak Usia Dini	37
a.	Analysis (Analisis).....	37
b.	Design (Desain).....	38
c.	Development (Pengembangan)	39
d.	Implementation (Penerapan)	42
e.	Evaluation (Evaluasi).....	42
2.	Tingkat Kevalidan, Kepraktisan, dan Keefektifan Alat Permainan Edukatif Kado Cerdas.....	43
a.	Tingkat Kevalidan.....	43
b.	Tingkat Kepraktisan.....	50
c.	Tingkat Keefektifan	53
B.	Pembahasan.....	59
BAB V PENUTUP		63
A.	Kesimpulan.....	63
B.	Saran	64
DAFTAR PUSTAKA		65

Lampiran 1	68
LEMBAR VALIDASI	68
Lampiran 2	75
HASIL VALIDASI.....	75
Lampiran 3	88
HASIL ANALISIS PRETEST POSTTEST.....	88
Lampiran 4	90
PETUNJUK PENGGUNAAN APE KADO CERDAS.....	90
Lampiran 5	95
GAMBAR APE KADO CERDAS	95
Lampiran 6	101
DOKUMENTASI	101
Lampiran 7	106
PERSURATAN.....	106
RIWAYAT HIDUP	110

UNIVERSITAS ISLAM NEGERI
ALAUDDIN
M A K A S S A R

DAFTAR TABEL

Tabel 3.1 Kisi-Kisi Instrumen Ahli Materi.....	31
Tabel 3 2 Kisi-Kisi Instrumen Ahli Materi	32
Tabel 3 3 Kisi-Kisi Angket Praktis Respon Guru	32
Tabel 3 4 Kriteria Kelayakan.....	34
Tabel 3 5 Kriteria Angket Respon Guru	35
Tabel 3 6 Kriteria Keefektifian	36
Tabel 4.1 Nama-Nama Validasi Ahli.....	42
Tabel 4.2 Data Hasil Penilaian Ahli Media	43
Tabel 4.3 Data Hasil Penilaian Ahli Materi	44
Tabel 4.4 Hasil Validasi Pertama	46
Tabel 4.5 Data Hasil Penilaian Ahli Media	47
Tabel 4.6 Data Hasil Penilaian Ahli Materi	48
Tabel 4.7 Hasil Validasi Ke Dua	49
Tabel 4.8 Rekapitulasi Hasil Validasi Media	49
Tabel 4.9 Data Hasil Penilaian Ahli Praktisi	50
Tabel 4.10 Data Hasil Penilaian Ahli Praktisi.....	52
Tabel 4.11 Rubrik Penilaian Kemampuan Berhitung Menggunakan APE Kado Cerdas	54
Tabel 4.12 Hasil Pretest	57
Tabel 4.13 Hasil Posttest.....	58

DAFTAR GAMBAR

Gambar 2.1 Model Pengembangan ADDIE	13
Gambar 4.1 Frame Bagian Luar	39
Gambar 4.2 Frame Bagian Dalam.....	40
Gambar 4.3 Jam Angka.....	40
Gambar 4.4 Mengurutkan Angka.....	40
Gambar 4.5 Mencocokkan Angka.....	41
Gambar 4.6 Jari Berhitung.....	41
Gambar 4.7 Hand Punch.....	41



PEDOMAN TRANSLITERASI ARAB-LATIN

A. *Transliterasi Arab-Latin*

Daftar huruf bahasa Arab dan transliterasi ke dalam huruf Latin dapat dilihat pada tabel berikut:

1. *Konsonan*

Huruf Arab	Nama	Huruf Latin	Nama
ا	Alif	tidak dilambangkan	tidak dilambangkan
ب	Ba	B	Be
ت	Ta	T	Te
ث	Sa	S	es (dengan titik diatas)
ج	Jim	J	Je
ح	Ha	H	ha (dengan titik di bawah)
خ	Kha	Kh	Ka dan ha
د	Dal	D	De
ذ	Zal	Z	zet (dengan titik di atas)
ر	Ra	R	Er
ز	Zai	Z	Zet
س	Sin	S	Es
ش	Syin	Sy	es dan ye
ص	Sad	Ws	es (dengan titik di bawah)
ض	Dad	D	de (dengan titik di bawah)
ط	Ta	T	te (dengan titik di bawah)
ظ	Za	Z	zet (dengan titik di bawah)
ع	'ain	'	apostrof terbaik

غ	Gain	G	Ge
ف	Fa	F	Ef
ق	Qaf	Q	Qi
ك	Kaf	K	Ka
ل	Lam	L	El
م	Mim	M	Em
ن	Nun	N	En
و	Wau	W	We
ه	Ha	H	Ha
ء	Hamzah	'	Apostrof
ي	Ya	Y	Ye

Hamzah (ء) yang terletak di awal kata mengikuti vokalnya tanpa diberi tanda apa pun. Jika ia terletak di tengah atau di akhir, maka ditulis dengan tanda (').

2. Vokal

Vokal bahasa Arab, seperti vokal bahasa Indonesia, terdiri atas vokal tunggal atau monoftong dan vokal rangkap atau diftong. Vokal tunggal bahasa Arab yang lambangnya berupa tanda atau harakat, transliterasi sebagai berikut:

Tanda	Nama	Huruf Latin	Nama
أ	<i>Fathah</i>	A	A
إ	<i>Kasrah</i>	I	I
أ	<i>Dammah</i>	U	U

Vokal rangkap bahasa Arab yang lambangnya berupa gabungan antara harakat dan huruf, transliterasinya berupa gabungan huruf, yaitu:

Tanda	Nama	Huruf Latin	Nama
ى	<i>Fathah</i>	Ai	a dan i
و	<i>Kasrah</i>	Au	a dan u

Contoh:

كَيْف :*kaifa*

هَوْل :*haura*

3. Maddah

Maddah atau vocal panjang yang lambangnya berupa gabungan antara harakat dan huruf, transliterasinya berupa huruf dengan tanda, yaitu:

Tanda	Nama	Huruf Latin	Nama
ى... ا...	<i>fathah dan alif atau ya</i>	Ā	a dan garis di atas
ى	<i>kasrah dan ya</i>	Ī	i dan garis di atas
و	<i>dammah dan wau</i>	Ū	u dan garis di atas

Contoh:

مَا :*māta*

رَمَى :*ramā*

قِيلَ :*qīla*

4. Tā' marbūtah

Transliterasi untuk *tā' marbūtah* ada dua, yaitu: *tā' marbūtah* yang hidup atau mendapat harkat fathah, kasrah, dan dammah, yang transliterasinya adalah [t]. Sedangkan *tā' marbūtah* yang mati atau mendapat harkat sukun transliterasinya adalah [h]. Kalau pada kata yang berakhir dengan *tā' marbūtah* diikuti oleh kata

yang menggunakan kata sandang *al-* serta bacaan kedua kata itu terpisah, maka *tā'* *marbūtahitu* transliterasinya dengan [h].

Contoh:

رَوْضَةُ الْأَطْفَالِ : *raudah al-atfāl*

الْمَدِينَةُ الْفَادِلَةُ : *al-madīnah al-fādilah*

5. *Syaddah (Tasydid)*

Syaddah atau *tasydid* yang dalam sistem tulisan Arab dilambangkan dengan sebuah tanda *tasydid* (ّ) dalam transliterasinya ini dilambangkan dengan perulangan huruf (konsonan ganda) yang diberi tanda *syaddah*.

Contoh:

رَبَّنَا : *rabbanā*

نَجَّيْنَا : *najjainā*

نُحْمٌ : *al-haqq*

Jika huruf *ber-tasydid* akhir sebuah kata dan didahului oleh huruf *kasrah* maka ia ditransliterasikan seperti huruf *maddah*(ī).

Contoh:

عَلِيٌّ : 'Alī (bukan 'Aliyy atau 'Aly)

عَرَبِيٌّ : 'Arabī (bukan 'Arabiyy atau 'Araby)

6. *Kata Sandang*

Kata sandang dalam sistem tulisan Arab dilambangkan dengan huruf *al* (*alif lam ma'arifah*). Dalam pedoman transliterasi ini, kata sandang ditransliterasi seperti biasa, *al-*, baik ketika ia di ikuti oleh huruf *syamsiah* Maupun huruf

qamariah. Kata sandang tidak mengikuti bunyi huruf langsung yang mengikutinya. Kata sandang ditulis terpisah dari kata yang mengikutinya dan dihubungkan dengan garis mendatar (-).

Contoh:

الشَّمْسُ : *al-syamsu* (bukan *asy-syamsu*)

الزَّلْزَلَةُ : *al-zalزالah* (*al-zalزالah*)

الفَلْسَفَةُ : *al-falsafah*

7. Hamzah

Aturan transliterasi huruf hamzah menjadi apostrop (') hanya berlaku bagi hamzah yang terletak di tengah dan akhir kata. Namun, bila hamzah terletak di awal kata, ia tidak dilambangkan, karena dalam tulisan Arab ia berupa alif.

تَأْمُرُونَ : *ta'muruna*

النَّوْعُ : *al-nau'*

شَيْءٌ : *syai'un*

8. Penulisan Kata Arab yang Lazim digunakan dalam Bahasa Indonesia

Kata, istilah atau kalimat Arab yang ditransliterasi adalah kata, istilah atau kalimat yang belum dilakukan dalam bahasa Indonesia. Kata, istilah atau kalimat yang sudah lazim dan menjadi bagian dari perbendaharaan bahasa Indonesia, atau sudah sering ditulis dalam tulisan bahasa Indonesia, atau lazim digunakan dalam dunia akademik tertentu, tidak lagi ditulis menurut cara transliterasi di atas. Misalnya kata *al-Qur'an* (dari *al-Qur'an*), *Alhamdulillah* dan *munaqasyah*. Namun, bila kata-kata tersebut menjadi bagian dari satu rangkaian teks Arab, maka mereka harus ditransliterasi secara utuh.

Contoh:

Fī Zilāl al-Qur'ān

Al-Sunnah qabl al-tadwīn

9. *Lafz al-Jalālah* (الله)

Kata “Allah” yang didahului partikel seperti huruf *jarr* dan huruf lainnya atau berkedudukan sebagai *mudāf ilaih* (frase nominal), ditransliterasi tanpa huruf hamzah.

Contoh:

بِاللهِ dīnillah billāh

Adapun *tā marbūtah* di akhir kata yang disandarkan kepada *lafz al-Jalālah* ditransliterasi dengan huruf [t].

Contoh:

هُم فِي رَحْمَةِ اللهِ *hum fī rahmatillah*

10. *Huruf Kapital*

Walau sistem tulisan Arab tidak mengenal huruf kapital (*All caps*), dalam transliterasinya huruf-huruf tersebut dikenai ketentuan tentang penggunaan huruf kapital berdasarkan pedoman ejaan Bahasa Indonesia yang berlaku (EYD). Huruf kapital, misalnya, digunakan untuk menuliskan huruf awal nama dari (orang, tempat, bulan) dan huruf pertama pada permulaan kalimat. Bila nama diri didahului oleh kata sandang (al-), maka yang ditulis dengan huruf kapital tetap huruf awal nama diri tersebut, bukan huruf awal kata sandangnya. Jika terletak pada awal kalimat, maka huruf A dari kata sandang tersebut menggunakan huruf

kapital (AL-). Ketentuan yang sama juga berlaku untuk huruf awal dari judul referensi yang didahului oleh kata sandang al-, baik ketika ia ditulis dalam teks maupun dalam catatan rujukan (CK, DP, CDK, dan DR).

Contoh:

Wa mā Muhammadun illā rasūl

Inna awwala baitin Wudi'a linnāsi bi Bakkata mubārakan

Syahru Ramadān al-lazī unzila fih al-Qur'ān

Nasīr al-Dīn al-Tūsī

Abū Nasr al-Farābī

Al-Gazrālī

Al-Munqiz min al-Dalāl

B. Daftar Singkatan

Beberapa singkatan yang dibakukan adalah:

swt. = *subhānahū Wa ta'ālā*

saw. = *sallallāhu 'alaihi Wa sallam*

a.s. = *'alaihi al-salām*

H = Hijrah

M = Masehi

I. = Sebelum Masehi

W = Lahir tahun (untuk orang yang masih hidup saja)

QS.../...:4 = QS al-Baqarah/2:4 atau QS Ali-'Imrān/3:4

HR = Hadis Riwayat

ABSTRAK

Nama : Bunga
NIM : 20900119006
Judul Skripsi : **Pengembangan Alat Permainan Edukatif Kado Cerdas untuk Meningkatkan Kemampuan Berhitung Anak Kelompok B di RA Al-Amin Tamacinna Kabupaten Gowa**

Penelitian pengembangan ini bertujuan untuk: (1) Untuk mengetahui proses pengembangan alat permainan edukatif kado cerdas untuk meningkatkan kemampuan berhitung anak Kelompok B di RA Al-Amin Tamacinna Kabupaten Gowa (2) Untuk menilai tingkat kevalidan, kepraktisan, dan keefektifan alat permainan edukatif kado cerdas untuk meningkatkan kemampuan berhitung anak Kelompok B di RA Al-Amin Tamacinna Desa Maradekaya Kabupaten Gowa.

Jenis penelitian ini research and development (R&D) dengan menggunakan model ADDIE yang terdiri dari lima tahap yaitu, *Analysis, Design, Development, Impelementation, dan Evaluation*. Subjek penelitian untuk validasi yaitu 3 ahli, yaitu 2 Dosen Universitas Islam Negeri Alauddin Makassar dan 1 guru kelompok B RA Al-Amin Tamacinna. Uji praktikalitas dan uji keefektifan berjumlah 1 guru kelas dan 8 orang peserta didik. Berdasarkan hasil penilaian produk dari validator ahli media dan ahli materi maka diperoleh nilai rata-rata keseluruhan yaitu 87,25% dengan kriteria sangat valid. Pada lembar kepraktikalitas guru memperoleh skor sebesar 98% dengan kriteria sangat praktis dan pada lembar angket *pretest* rata-rata nilai *pretest* 49% berada pada kriteria kurang efektif dan rata-rata nilai *posttest* sebesar 91,6% berada pada kriteria sangat efektif untuk 8 orang peserta didik.

Dari hasil penilaian tersebut dapat disimpulkan bahwa pengembangan alat permainan edukatif kado cerdas untuk meningkatkan kemampuan berhitung anak di RA Al-Amin Tamacinna Kabupaten Gowa telah memenuhi kriteria valid, praktis, dan efektif untuk digunakan.

Kata Kunci: Alat Permainan Edukatif, Kado Cerdas, Kemampuan Berhitung

BAB I

PENDAHULUAN

A. Latar Belakang Masalah

Pada hakikatnya pendidikan anak usia dini merupakan pendidikan yang dilaksanakan di sebuah lembaga dengan tujuan agar seorang anak memperoleh pendidikan yang bermanfaat dalam pertumbuhan dan perkembangan anak sejak usia dini. Dalam UU No. 20 Tahun 2003 terkait dengan sistem pendidikan Nasional dijelaskan bahwa satuan pendidikan anak usia dini merupakan sebuah upaya pembinaan yang diberikan kepada anak dengan usia 0-6 tahun dalam pemberian rangsangan pendidikan untuk membantu pertumbuhan dan perkembangan jasmani dan rohani agar anak siap dalam melanjutkan pendidikan.¹

Anak usia dini berada pada masa lima tahun pertama yang disebut *Golden age* atau masa keemasan.² *Golden age* merupakan masa kritis dimana seorang anak membutuhkan rangsangan-rangsangan yang tepat untuk mencapai kematangan yang sempurna.³ Untuk mendapatkan rangsangan yang tepat maka diperlukan sebuah lembaga yang dapat membantu menstimulasi perkembangan anak. Zaman sekarang sudah banyak lembaga pendidikan anak usia dini yang didirikan di tengah-tengah masyarakat baik pendidikan yang berbasis formal maupun informal. Program pendidikan anak usia dini ditujukan kepada anak usia dini dengan tujuan memiliki kesiapan dalam proses pendidikan dijenjang

¹Peraturan Pemerintah Dinas Pendidikan Nasional, Undang-Undang Republik Indonesia No 58 Tahun 2009 Tentang Standar Pendidikan Anak Usia Dini (Jakarta: Sinar Grafika, 2009), h. 1.

²Laode Anhusadar, "Evaluasi Pelaksanaan Standar Produk Hasil Belajar Pada Satuan Pendidikan Anak Usia Dini", *Al-TADIB Jurnal Kajian Ilmu Kependidikan* 3, no. 1 (2020): h. 34-45.

³Rahmadani Tanjung, "Peran Orangtua Dalam Pendidikan Anak Usia Dini Di Masa Pandemi Covid-19", *Murhium Jurnal Pendidikan Anak Usia Dini* 1, no. 2 (2020): h. 64-73.

selanjutnya. Kesiapan yang dimaksud adalah kesiapan seorang anak untuk mendapatkan pengetahuan dan keterampilan yang sesuai dari dunia anak.

Dunia anak adalah dunia bermain. Dimanapun anak berada bermain menjadi sebuah kebutuhan bagi anak ketika bersama teman-temannya dimanapun anak berada. Melalui bermain dapat merangsang indra, sehingga otot terkoordinasi dan anak mendapatkan keterampilan baru.⁴ Bermain adalah kegiatan yang bermanfaat bagi anak, dengan bermain anak akan mendapatkan pengetahuan serta dapat meningkatkan aspek perkembangan yang ada pada dirinya.

Bermain mempunyai banyak manfaat, anak belajar, dan mengetahui banyak hal mulai dari mengenal aturan, dapat berinteraksi dengan orang lain, kerja sama, disiplin, serta dapat bereksplorasi dan meningkatkan daya imajinasi terhadap permainan yang dimainkan oleh anak. Saat anak bermain maka bertambahlah pengetahuan dan pengalamannya. Di taman kanak-kanak bermain sangat digemari oleh anak karena dari bermain anak mendapatkan pengalaman dari aktivitas yang dilakukan sehingga secara tidak langsung pengetahuan anak akan bertambah.⁵

Bermain dapat meningkatkan aspek perkembangan anak baik dari segi aspek perkembangan Nilai agama dan moral, bahasa, fisik motorik, seni, sosial emosional, serta kognitif. Enam aspek perkembangan pada anak usia dini harus distimulasi sejak dini dan salah satu perkembangan yang harus dikembangkan sejak usia dini ialah perkembangan kognitif.

Perkembangan kognitif adalah proses berpikir, mengingat dan berpikir kritis yang mendasar. Berdasarkan Peraturan Menteri Pendidikan dan Kebudayaan

⁴Zahratul Qalbi, Serli Marlina, Rafhi Febryan Putera, Isa Hidayati, Melia Eka Daryanti, "Pengaruh Permainan Maze Terhadap Kemampuan Bercerita Di Tk Negeri 1 Padang Baru", *Jurnal Pelita Paud* 4, no. 2 (2020): h. 287-294.

⁵M. Fadlillah, *Buku Ajar Bermain Dan Permainan Anak Usia Dini* (Prenada Media Group, 2017).

(Permendikbud) Nomor 137 Tahun 2014 terkait Standar Tingkat Pencapaian Perkembangan Anak (STPPA) pada lingkup perkembangan kognitif terdiri dari beberapa bagian yaitu (1) Belajar dan pemecahan masalah, (2) berpikir logis, dan (3) berpikir simbolik. Pada tahap berfikir simbolik anak usia 5-6 tahun meliputi, menyebutkan lambang bilangan 1-10, menggunakan lambang bilangan untuk menghitung, mencocokkan bilangan dengan lambang bilangan, mengenal berbagai macam lambang huruf vocal dan konsonan, dan mempresentasikan berbagai macam benda dalam bentuk gambar atau tulisan.⁶ Pada anak usia dini, proses perkembangan kognitif dapat dilakukan melalui bermain. Kegiatan bermain dapat membantu anak-anak mengembangkan kecerdasan dan ingatan mereka dengan menghubungkan pikiran masa kini, lalu dan masa depan. Kegiatan pembelajaran di lembaga PAUD sebaiknya menggunakan metode belajar sambil bermain.

Secara alamiah bermain dapat memotivasi anak untuk mengetahui sesuatu secara mendalam dan secara spontan dapat mengembangkan kemampuan anak. Bermain pada dasarnya mementingkan proses dari pada hasil. Menurut Bredekamp yang dikutip dalam Yuliani menjelaskan bahwa *“play is an important vehicle for children, sosial, emotion and cognitive development”*. Artinya bermain adalah wahana yang penting untuk perkembangan sosial, emosi, dan kognitif anak yang dikembangkan pada kegiatan.⁷

Perkembangan kognitif sangat penting untuk memungkinkan anak mengeksplorasi dunia di sekitar mereka dengan menggunakan panca indera mereka dalam hal ini kegiatan berhitung. Kegiatan berhitung adalah kegiatan yang harus dimiliki anak karena kegiatan berhitung, tidak bisa terlepas dari diri

⁶Permendikbud Nomor 137 Tahun 2014, h. 24-42.

⁷Anik Lestarinigrum, *Perencanaan Pembelajaran Anak Usia Dini*, (Nganjuk: Adjie Media Nusantara, 2017), h.15.

seseorang dan akan melekat pada diri anak. Oleh karena itu, kegiatan berhitung harus dilakukan secara menarik dan bervariasi, agar anak dapat meningkatkan kemampuan berhitungnya dan aspek perkembangan kognitif dapat terstimulasi. Kegiatan berhitung seperti membilang, mengurutkan, menjumlahkan dan mengurangi angka secara sederhana.⁸ Allah berfirman dalam QS Yunus/10: 5.

هُوَ الَّذِي جَعَلَ الشَّمْسُ سُبُحًا وَالْقَمَرَ نُورًا وَقَدَّرَ مَنَازِلَ لِلتَّعْلَمِ وَأَعَدَّ السِّنِينَ وَالْحِسَابَ
مَا خَلَقَ اللَّهُ ذَلِكَ إِلَّا بِالْحَقِّ يُفَصِّلُ الْآيَاتِ لِقَوْمٍ يَعْلَمُونَ

Terjemahannya:

"Dialah yang menjadikan matahari bersinar dan bulan bercahaya, dan Dialah yang menetapkan tempat-tempat orbitnya, agar kamu mengetahui bilangan tahun, dan perhitungan (waktu). Allah tidak menciptakan yang demikian itu melainkan dengan benar. Dia menjelaskan tanda-tanda (kebesaran-Nya) kepada orang-orang yang mengetahui." (QS Yunus/10:5)

Berdasarkan ayat di atas diketahui bahwa kemampuan berhitung sangat penting untuk dipelajari, karena dengan mengetahui perhitungan tahun dan waktu maka diketahui pula perjalanan matahari dan bulan. Selain perhitungan tentang waktu, di dalam Al-Quran juga terdapat hal-hal yang menggunakan kemampuan berhitung dalam menyelesaikan hal-hal yang ada dalam kehidupan. Oleh karena itu, kemampuan berhitung bermanfaat untuk manusia dalam memecahkan masalah, mengukur, mengurutkan, serta mengenali suatu pola.

Dalam meningkatkan kemampuan berhitung perlu adanya alat permainan edukatif. Alat permainan edukatif merupakan alat yang digunakan anak dalam bermain sambil belajar yang dapat mendukung terhadap perkembangan anak. Dengan menggunakan alat permainan, anak secara tidak langsung sedang belajar tetapi melalui kegiatan bermain. Berhitung menggunakan alat permainan edukatif diharapkan anak tidak hanya cerdas dari segi aspek perkembangan kognitif saja

⁸Desi Mulyani, Nika Cahyati, Aulia Rahma. "Pengembangan Media Pembelajaran Dakon Untuk Meningkatkan Kemampuan Berhitung Anak", *Al-Athfaal Jurnal Ilmiah Pendidikan Anak Usia Dini* 3, no. 2 (2020): h. 161-173.

tetapi semua aspek dapat terpenuhi.⁹ Bermain tidak perlu memerlukan alat permainan yang mahal cukup sederhana tetapi bermanfaat bagi anak dan mudah dijangkau oleh pendidik itu sendiri.

Berdasarkan hasil observasi awal yang dilakukan peneliti di Kelompok B RA Al- Amin Tamacinna Kabupaten Gowa, peneliti menemukan beberapa permasalahan. Ketika guru mengajak peserta didik bersama-sama menyebut angka 1-10, ada beberapa anak belum tepat dalam penyebutan angka dan ada yang sudah tepat. Saat anak ditanya angka berapa ini, juga ada beberapa anak yang tidak bisa membedakan angka 6 dengan 9, serta kurangnya variasi dalam proses pembelajaran, media yang digunakan untuk pengenalan angka pada anak menggunakan poster angka dan stik. Kondisi ini sejalan dengan penelitian yang dilakukan oleh Hasan Baharun, 2021 yang menemukan kenyataan yang ada di lapangan, bahwa anak tidak fokus saat proses pembelajaran sehingga mengakibatkan konsentrasinya mudah teralihkan, pandangannya ke mana-mana, bahkan mereka tidak memperdulikan intruksi gurunya dan lain sebagainya.¹⁰

Kondisi ini dikarenakan proses pembelajaran di kelas, guru menjelaskan dengan bantuan media gambar kemudian menggunakan lembar kerja anak (LKA) dan majalah yang diberikan anak. Walaupun guru memberikan contoh di atas papan tulis kemudian anak menirukan di buku tulisnya masing-masing sehingga anak sulit untuk memahami dan menulis angka. Selain itu kurangnya pemanfaatan media kongkrit dalam proses pembelajaran, sehingga anak kurang fokus dan kefokusannya di tempat yang lain. Dalam penelitian Wulansari Vitaloka, 2020 menjelaskan bahwa berhitung adalah dasar awal dari matematika yang hendaknya

⁹Indri Yani, "Optimalisasi Kemampuan Brhitung Anak Usia Dini Melalui Alat Permainan Edukasi", *Skripsi* (Riau: Universitas Islam Negeri Sultan Syarif Kasim Riau, 2021), h.1-8.

¹⁰Hasan, dkk, Pengelolaan APE Berbahan Limbah Untuk Meningkatkan Kecerdasan Kognitif Anak, *Jurnal Obsesi: Jurnal Pendidikan Anak Usia Dini* 5, no.2 (2021): h. 1382-1395.

dikenalkan kepada anak sejak usia dini menggunakan materi atau media yang konkret.¹¹ Oleh sebab itu, perlu adanya alat permainan edukatif untuk meningkatkan kemampuan berhitung anak dengan memanfaatkan barang bekas, yang di desain sedemikian rupa agar anak mampu menyebutkan, mengurutkan angka 1-10, dan mengoperasikan penjumlahan dan pengurangan dengan baik dan benar. Salah satu alat permainan edukatif yang menarik dan menyenangkan yang memanfaatkan barang bekas adalah kado cerdas.

Kado cerdas merupakan alat permainan yang memanfaatkan karton untuk membuat alat permainan edukatif yang dapat meningkatkan kemampuan berhitung anak. Selain itu juga kado cerdas dapat menstimulasi aspek perkembangan anak baik dari segi aspek perkembangan nilai agama dan moral, motorik halus, kognitif, bahasa, sosial emosional, dan seni. Dalam kado tersebut juga terdapat beberapa sisi yang setiap sisinya terdapat permainan yang berbeda dalam kegiatan berhitung, yaitu jam angka, mengurutkan angka, mencocokkan angka, jari berhitung dan hand punch.

Berdasarkan uraian di atas, maka peneliti ingin mengembangkan alat permainan edukatif di RA Al-Amin Tamacinna Kabupaten Gowa. Oleh karena itu peneliti mengajukan judul penelitian yaitu: **“Pengembangan Alat Permainan Edukatif Kado Cerdas untuk Meningkatkan Kemampuan Berhitung Anak Kelompok B di RA Al-Amin Tamacinna Kabupaten Gowa”**.

¹¹Wulansari Vitaloka, Penggunaan Balok Cuosenaire Dalam Mengembangkan Kemampuan Berhitung Anak Di Taman Kanak-Kanan Ibunda Kubang Kabupaten Kerinci, *Jurnal Mitra Pendidikan (MP Online)* 4, no. 2 (2020): h. 44.

B. Rumusan Masalah

Berdasarkan uraian pada latar belakang di atas, maka dapat dirumuskan permasalahan pada penelitian sebagai berikut:

1. Bagaimana proses pengembangan alat permainan edukatif kado cerdas untuk meningkatkan kemampuan berhitung anak kelompok B di RA Al-Amin Tamacinna Kabupaten Gowa?
2. Bagaimana tingkat kevalidan, kepraktisan, dan keefektifan alat permainan edukatif kado cerdas untuk meningkatkan kemampuan berhitung anak usia dini kelompok B di RA Al-Amin Tamacinna Kabupaten Gowa?

C. Tujuan Penelitian

Sesuai dengan rumusan masalah di atas maka tujuan yang hendak dicapai dalam penelitian ini yaitu:

1. Untuk mengetahui proses pengembangan alat permainan edukatif kado cerdas untuk meningkatkan kemampuan berhitung anak kelompok B di RA Al-Amin Tamacinna Kabupaten Gowa.
2. Untuk menilai tingkat kevalidan, kepraktisan, dan keefektifan alat permainan edukatif kado cerdas untuk meningkatkan kemampuan berhitung anak usia dini kelompok B di RA Al-Amin Kabupaten Gowa.

D. Manfaat Penelitian

Manfaat pengembangan alat permainan edukatif kado cerdas untuk meningkatkan kemampuan berhitung anak kelompok B di RA Al-Amin Tamacinna Kabupaten Gowa yaitu sebagai berikut:

1. Bagi peserta didik, yaitu dapat menambah kreatifitas peserta didik dalam belajar yang mampu mewujudkan pembelajaram aktif dan menjadikan peserta didik untuk lebih senang dan semangat belajar berhitung.

2. Manfaat bagi guru yaitu untuk memberikan motivasi kepada tenaga pendidik untuk lebih kreatif dalam membuat bahan ajar yang dapat meningkatkan semangat belajar peserta didik.
3. Manfaat bagi sekolah yaitu sebagai bahan referensi dalam pengembangan alat permainan edukatif sebagai sarana dan prasarana yang dapat mendukung proses pembelajaran yang efektif.
4. Manfaat bagi peneliti yaitu sebagai bekal menjadi pendidik di masa akan datang, menambah pengetahuan, dan pengalaman dalam mengembangkan alat permainan edukatif serta dapat dijadikan sebagai acuan bagi peneliti selanjutnya.

E. Spesifikasi Produk yang Dikembangkan

Spesifikasi produk dalam penelitian pengembangan ini adalah sebagai berikut:

1. Produk yang dihasilkan pada penelitian dan pengembangan ini berupa alat permainan edukatif kado cerdas untuk meningkatkan kemampuan berhitung anak.
2. Bagian luar kado cerdas di bungkus kain flanel agar tidak mudah rusak.
3. Dalam kado cerdas ini, 5 sisi di dalamnya memuat permainan seperti jam angka, mengurutkan angka, mencocokkan angka, jari berhitung dan hand punch.
4. Menggunakan velcro (produk yang berfungsi untuk merekatkan)

F. Asumsi dan Keterbatasan Pengembangan

1. Asumsi Pengembangan

Dalam pengembangan alat permainan edukatif kado cerdas ini terdapat beberapa asumsi yang muncul:

- a. Kemampuan berhitung anak akan meningkat karena anak akan belajar sambil bermain dan memuat permainan yang saling berkaitan satu sama lain serta akan menumbuhkan rasa ingin tahu tentang kegiatan berhitung .
- b. APE ini membantu guru dalam menciptakan pembelajaran aktif dan menyenangkan karena seorang anak menyukai suatu hal yang baru sehingga peserta didik akan lebih senang dan semangat belajar berhitung.
- c. Validator yaitu dosen dan guru yang ahli atau berpengalaman dan dipilih sesuai dengan bidangnya.

2. Keterbatasan pengembangan

Dalam pengembangan alat permainan edukatif kado cerdas ini memiliki beberapa keterbatasan, yakni:

- a. Produk terbuat dari karton
- b. Uji coba pengembangannya terbatas, karena hanya di kelompok B di RA Al-Amin Tamacinna Desa Maradekaya Kabupaten Gowa.
- c. Peserta didik di RA Al- Al-Amin Tamacinna Kabupaten Gowa sangat sedikit.
- d. Pengoperasian berhitung hanya penjumlahan dan pengurangan

BAB II

TINJAUAN TEORITIS

A. *Kajian Teori*

1. Penelitian Pengembangan

a. Pengertian Penelitian Pengembangan

Penelitian pengembangan merupakan penelitian yang menghasilkan suatu produk tertentu dan menguji kelayakan, kepraktisan, dan keefektifan produk tertentu.¹ Beberapa produk dibuat dengan menggunakan penelitian jenis analisis kebutuhan dan keefektifan, studi validitas diperlukan untuk menguji kelayakan, kepraktisan dan keefektifan produk alat permainan edukatif kado cerdas pada anak usia dini.

Metode penelitian pengembangan ini sering disebut dengan R&D. Riset digunakan untuk membuat produk tertentu, yang membutuhkan analisis dan pengujian keefektifan produk tersebut agar dapat digunakan oleh masyarakat luas, sehingga diperlukan penelitian untuk menguji keefektifan produk tersebut.

Penelitian pengembangan ini sejalan dengan penelitian lain perbedaannya hanya terletak di metodologinya saja. Tujuan dari penelitian pengembangan ini adalah untuk menghasilkan suatu produk berdasarkan serangkaian hasil pengujian, seperti dengan uji individu, kelompok kecil, kelompok sedang, dan lapangan, serta dilanjutkan dengan revisi, dan lain-lain, untuk mendapatkan hasil atau produk yang layak.²

¹Rafiqah, *Pengembangan Perangkat Pembelajaran Berbasis Konktivisme* (Alauddin University Press, 2013).

²Punaji, *Metode Penelitian Pendidikan Dan Pengembangan*, Edisi Keempat (Jakarta: PT Khasrisma Putra Utama, 2016).

b. Model-Model Pengembangan

Ada banyak model desain atau rancangan pembelajaran yang telah dikembangkan. Dalam penelitian pengembangan terdapat beberapa macam model penelitian yang sering digunakan, diantaranya:

1) Model Dick & Carey

Walter Dick & Lau Carey mengembangkan perancangan pengajaran menurut system pendekatan model Dick & Carey.³ Pendekatan ini memiliki beberapa komponen yang disampaikan dalam proses pengembangan dan perancangan. Namun seperti yang ditunjukkan oleh Dick & Carey, ada banyak alat yang dikembangkan secara acak yang mampu mengembangkan alat yang efektif. Model Dick & Carey terdiri dari 10 bagian, di mulai dengan perumusan tujuan pembelajaran secara umum dan di akhiri dengan pengembangan dan pelaksanaan penilaian sumatif.⁴ Kesepuluh bagian-bagian tersebut terdiri dari:

- a) Analisis kebutuhan dan tujuan
- b) Analisis pembelajaran
- c) Analisis siswa dan konteks
- d) Pengembangan butir-butir tes berbasis kriteria
- e) Pengembangan strategi pembelajaran
- f) Pengembangan bahan pembelajaran
- g) Perancangan dan pengimplementasian penilaian formatif
- h) Melakukan revisi
- i) Mendesain dan implementasi penilaian sumatif
- j) Produksi paket multimedia

³Trianto, *Mendesain Model Pembelajaran Inovatif, Progresif, dan Konseptual* (Jakarta: Kencana, 2017), h. 61.

⁴Gafur, Abdul, *Desain Pembelajaran: Konsep, Model, Dan Aplikasinya Dalam Perencanaan Pelaksanaan Pembelajaran* (Yogyakarta: Penerbit Ombak, 2012), h. 31.

2) Model 4D

Model pengembangan 4-D (*four D*) adalah model pengembangan pembelajaran. Secara umum keempat tahap tersebut adalah,⁷ (a) tahap pendefinisian (*define*), (b) tahap perencanaan (*design*), (c) tahap pengembangan (*develop*), (d) tahap penyebaran (*disseminate*).

3) Model Plomp

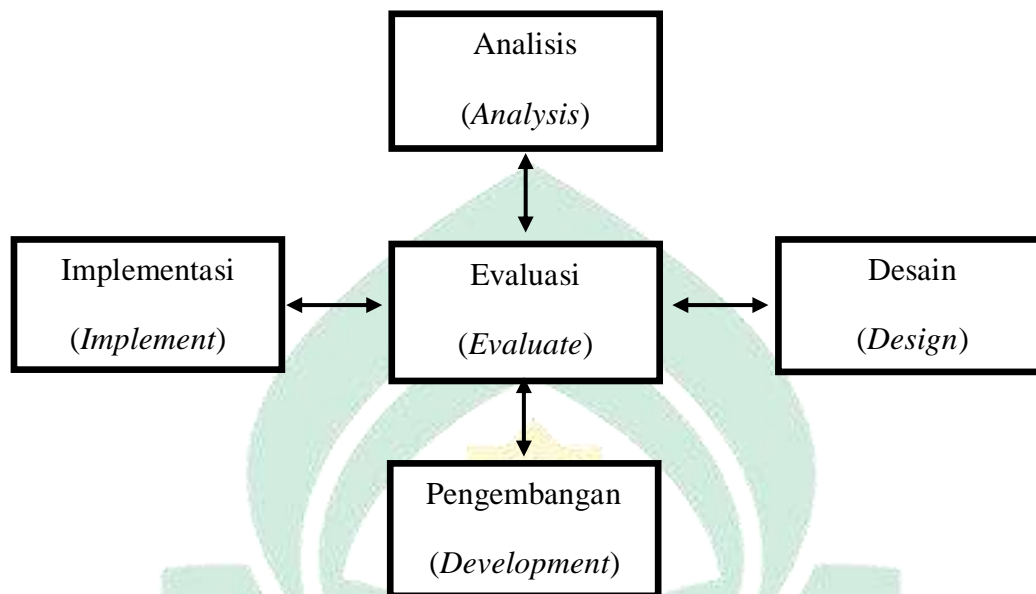
Menurut Arsyad, model plomp bersifat lebih umum. Tahapan pada model ini terdiri dari (a) tahap pengkajian awal) (b) tahap perancangan (c) tahap realisasi/konstruksi (d) tahap tes, evaluasi, dan revisi (e) tahap implementasi.

4) Model Pengembangan ADDIE

ADDIE merupakan salah satu model pembelajaran yang setiap namanya diambil dari awal pengembangan model ini, yaitu: *Analaize* (menganalisis), *Design* (mendesain), *Development* (mengembangkan). *Implementation* (implementasi), dan *Evaluate* (menilai). Model ADDIE tidak diberikan sesuai nama dari pengarangnya melainkan inisial dari tahapan-tahapan pengembangan desain pembelajaran. Model pengembangan ini di kembangkan oleh Dick and Carry yang memperhatikan rencana pengembangan yang sederhana dan mudah dipahami.⁸

⁷Trianto, *Mendesain Model Pembelajaran Inovatif, Progresif, dan Konseptual* (Jakarta: Kencana, 2017), h. 65.

⁸Wirawan, Rifky Praditya, & Edi Sulistiyo, "Pengembangan Perangkat Pembelajaran interaktif berbasis Adobe animate pada mata pelajaran dasar listrik dan elektronika", *Jurnal Pendidikan Teknik Elektro* 9, no 3 (2020): h. 507-516.



Gambar 2.1 Model Pengembangan ADDIE

Keunggulan model pengembangan ADDIE menurut Piskurich yang dikutip dalam Soesilo & Munthe adalah lebih sederhana, teratur, dan banyak digunakan dalam membuat produk pembelajaran dan tervalidasi oleh ahli.⁹ Karena tahapannya yang sistematis, sederhana, dan mudah dipahami, sehingga peneliti memilih model ADDIE dalam pengembangan produk yang akan dilakukan oleh peneliti.

2. Alat Permainan Edukatif

a. Pengertian Alat Permainan Edukatif

Alat permainan merupakan alat yang digunakan anak untuk bermain yang akan membuat anak merasa senang dan merangsang kreatifitas anak. Alat permainan adalah semua alat yang digunakan bermain untuk memuaskan insting bermain seorang anak. Sedangkan alat permainan edukatif merupakan alat permainan yang dapat menghibur dan mendidik. Dari alat permainan edukatif anak dapat meningkatkan pengetahuan dan penanaman terkait suatu hal.

⁹Soesilo dan Muntahe, "Pengembangan Buku Teks Matematika Kelas 8 Dengan Model ADDIE", *Jurnal pendidikan dan kebudayaan* 10, no. 3 (2020): h. 231-243.

Ada banyak macam alat permainan yang dapat meningkatkan aspek-aspek perkembangan anak. Ada yang cara bermainnya dibongkar pasang, dikelompokkan berdasarkan warna, bentuk maupun sesuai pola, memadukan, merangkai, membentuk, menyempurnakan suatu desain, serta menyusun sesuai bentuk utuhnya, dan lain sebagainya. Alat permainan edukatif tidak hanya di buat oleh pabrik tetapi dengan memanfaatkan bahan yang ada di lingkungan juga dapat menghasilkan sebuah alat permainan yang dapat membantu perkembangan anak.¹⁰

Menurut pandangan Piaget, permainan merupakan media yang dapat mengoptimalisasikan perkembangan kognitif anak. Misalnya jika ada anak yang baru belajar menjumlahkan atau mengurangi dimulai dari bermain dengan angka yang mudah dan melakukan cara yang berbeda dan jika mereka berhasil menyelesaikan dengan baik mereka tertawa dan merasa bangga.¹¹ Sehingga perlu dibutuhkan sebuah permainan yang mengedukasi, agar anak tidak sekedar bermain. Tetapi dari bermain anak dapat belajar dan semua aspek perkembangan anak dapat terstimulasi.

Menurut Mayke Sugianto, beranggapan tentang alat permainan edukatif (APE) merupakan permainan yang dirancang khusus untuk tujuan pendidikan. Melalui alat permainan edukatif jelas bahwa dalam proses pengembangan dan penggunaannya, tidak semua alat permainan yang rancang khusus untuk mengembangkan berbagai aspek perkembangan anak, misalnya sebuah alat permainan yang biasanya dirancang dengan warna yang cerah.¹²

¹⁰Wilis, Ratna, Upaya Meningkatkan Kreativitas Peserta Didik Melalui Alat Permainan Edukatif (APE) Kardus di PAUD/TK Al-Quran Peninjauan Kecamatan Ranah Batahan Kabupaten Pasaman Barat, *Jurnal pendidikan dan Konseling (JPDK)* 5, no. 1 (2023): h. 1729-1734.

¹¹ Hadijah, *Konsep Dasar Pendidikan Prasekolah* (Bandung: Cipta Pustaka. Perintis, 2012), h. 136

¹² Mayke Sugianto, *Bermain, Mainan dan Permainan* (Jakarta: Grasindo, 1995), h. 102.

Berdasarkan uraian diatas dapat disimpulkan bahwa alat permainan edukatif adalah sebuah alat digunakan untuk bermain yang memiliki nilai pembelajaran didalamnya serta dapat menstimulasi aspek perkembangan anak.

b. Kriteria Alat Permainan Edukatif

Ada tiga macam syarat dalam pembuatan alat permainan edukatif, diantaranya sebagai berikut:¹³

1) Syarat Edukatif

Pembuatan alat permainan edukatif disesuaikan dengan tujuan program pendidikan atau kurikulum yang berlaku, serta disesuaikan dengan metode yaitu membantu mendorong aktifitas dan kreatifitas anak sesuai tahap perkembangannya.

2) Syarat Teknis

Syarat teknis yang harus dipenuhi ialah tepat bentuk dan ukuran sehingga tidak menimbulkan kesalahan konsep, multiguna, dibuat dengan bahan yang mudah diperoleh atau bahan bekas pakai, aman (tidak mengandung unsur-unsur yang dapat membahayakan keselamatan anak), serta mudah digunakan, menambah kesenangan anak untuk bereksperimen dan bereksplorasi.

3) Syarat Estetika

Syarat estetika antara lain keserasian ukuran serta kombinasi warna. Alat permainan edukatif merupakan alat permainan yang dirancang khusus untuk kepentingan pendidikan dan pengembangan anak dan mempunyai ciri-ciri khusus yaitu, sebagai berikut:

- a) Dapat digunakan dalam berbagai cara, artinya dapat dimainkan dengan bermacam-macam bentuk.

¹³Yasbiati dan Gilar Gandana, *Alat Permainan Edukatif Untuk Anak Usia Dini (Teori dan Konsep Dasar)*, (Ksatria Silwangi, 2018), h. 32.

- b) Ditujukan terutama untuk anak-anak usia pra sekolah dan berfungsi mengembangkan berbagai aspek perkembangan anak.
- c) Untuk segi keamanan sangat diperhatikan.
- d) Membuat anak terlihat secara aktif.
- e) Sifatnya konstruktif.

3. Alat permainan Edukatif Kado Cerdas

Permainan yang bermanfaat adalah permainan yang dapat mengedukasi kepada pemain. Permainan merupakan sebuah kebutuhan pada anak dimana anak akan jauh merasa lebih senang jika bermain dengan teman sebayanya tanpa paksaan dari pihak siapapun. Permainan yang dilakukan anak sangat bermanfaat juga pada aspek perkembangan anak terutama aspek perkembangan kognitif.

a. Pengertian Kado Cerdas

Kado cerdas merupakan sebuah media pembelajaran yang terbuat dari bahan bekas yang bahan utamanya menggunakan karton yang di desain sedemikian rupa untuk menghasilkan sebuah alat permainan yang dapat mengedukasi sehingga anak senang dan mendapatkan pembelajaran lewat bermain. Kado cerdas ini di dalamnya terdapat beberapa sisi dengan permainan edukatif yang berbeda, yaitu jam angka, mengurutkan angka, mencocokkan angka, jari pintar dan *hand punch*.

1) Kelebihan Menggunakan Kado Cerdas

Adapun kelebihan dalam menggunakan kado cerdas sebagai berikut:

- a) Kado cerdas memuat beberapa permainan
- b) Semua aspek perkembangan dapat terpenuhi
- c) Sebelum berhitung anak diajar mengenal lambing bilangan dan angka terlebih dahulu
- d) Alat dan bahannya mudah di jangkau

- e) Tidak mengeluarkan banyak biaya
- f) Pembuatan alat permainan edukatif kado cerdas.
 - 2) Kekurangan Alat Permainan Edukatif kado cerdas
 - a) Menggunakan kardus bekas
 - b) Angka dalam kado cerdas hanya angka 1-10

4. Kemampuan Berhitung

Kemampuan merupakan potensi yang dimiliki setiap individu yang dimiliki sejak lahir. Dalam penelitian Eli sagita menjelaskan bahwa kemampuan yaitu daya ingat dalam melakukan suatu tindakan sebagai hasil dari pembawaan dan latihan.¹⁴ Dalam Kamus Besar Bahasa Indonesia (KBBI) kemampuan merupakan kekuatan, kesanggupan, kecakapan yang dimiliki seseorang dalam berusaha untuk dirinya.¹⁵ Kemampuan merupakan sesuatu yang dimiliki seseorang yang apabila kemampuan itu terus diasah dan terstimulasi dengan baik maka akan mendapat apa yang diharapkan.¹⁶ Peneliti menarik kesimpulan bahwa kemampuan adalah keterampilan yang dimiliki seorang individu dari lahir dan jika terus di stimulasi dengan baik maka kemampuan itu akan terus berkembang. Sedangkan berhitung merupakan keterampilan yang dapat dikuasai anak untuk memecahkan permasalahan yang akan ditemui dalam kehidupan sehari-hari. Meliputi pola, deret angka, konsep, dimensi dan menggunakan media-media kongkrit. Menurut departemen pendidikan nasional berhitung merupakan pengetahuan tentang bilangan yang merupakan bagian dari aritmatika. Berhitung merupakan dasar awal dari matematika yang hendaknya dikenalkan kepada anak sejak usia dini

¹⁴Eli Sagita, Pengaruh Permainan Kereta Angka Terhadap Kemampuan Berhitung pada Anak di TK Babatan Seluma, *Skripsi* (Bengkulu: Fak. Tarbiyah Dan Taris Institute Agama Islam Negeri Bengkulu, 2020) H. 37-38.

¹⁵Kamus Besar Bahasa Indonesia

¹⁶Titis Istiqamah, Bukman Lian Dan Romadona Noverina, Pengaruh Permainan Balok Cruisenaire Terhadap Kemampuan Berhitung Pada Anak Di Kleompok A TK Nusa Indah Palembang, *Yaa Bunayya: Jurnal Pendidikan Anak Usia Dini* 4, No. 2 (2020): h. 135.

menggunakan materi atau media yang konkret.¹⁷ Keterampilan berarti anak juga dapat menghitung benda, menambah dan mengurangi. Setiap anak memiliki kemampuan berhitung untuk mengembangkan keterampilannya, karakteristik perkembangannya dimulai dari lingkungan terdekatnya sesuai dengan perkembangannya yang dapat meningkatkan tingkat pemahaman terkait penjumlahan dan pengurangan.¹⁸ Berhitung merupakan kemampuan setiap anak untuk menjumlahkan dan mengurangi, mengalikan dan membagi, yang merupakan keterampilan penting dalam kehidupan sehari-hari.

Tujuan dari pembelajaran berhitung pada pendidikan anak usia dini untuk mengetahui dasar-dasar pembelajaran belajar berhitung pada anak usia dini, agar nantinya anak lebih siap untuk mengikuti pembelajaran berhitung pada jenjang selanjutnya. Mengajarkan berhitung pada anak usia dini dalam mengenalkan benda terwujud atau nyata hingga gambar atau angka yang ada disekitar anak, anak dapat beradaptasi dan berpartisipasi dalam kehidupan sehari-hari yang membutuhkan keterampilan berhitung, ketelitian, konsentrasi, abstraksi dan evaluasi. Pada tingkat yang lebih tinggi, anak memiliki pemahaman tentang konsep sisi dan waktu serta dapat memprediksi kemungkinan keteraturan menurut peristiwa disekitarnya, serta memiliki kreatifitas dan imajinasi untuk menciptakan sesuatu secara spontan.¹⁹

Manfaat utama mengenalkan matematika termasuk berhitung adalah untuk pengembangan aspek perkembangan dan kecerdasan anak dengan merangsang otak untuk berfikir logis dan matematis.²⁰ Bagi anak-anak prasekolah, matematika

¹⁷Wulansari Vitaloka, Penggunaan Balok Cuosenaire Dalam Mengembangkan Kemampuan Berhitung Anak Di TAMAN Kanak-Kanan Ibunda Kubang Kabupaten Kerinci, *Jurnal Mitra Pendidikan (MP Online)* 4, No. 2 (2020): H. 44.

¹⁸ Ahmad Susanto, *perkembangan Anak Usia Dini*, (Jakarta: PT Raja Graindo, 2014), h. 98

¹⁹ Departemen Pendidikan Nasional, 2007, No. 20 Tahun 2003.

²⁰ Slamet Suyanto, *Dasar-Dasar Pendidikan Anak Usia Dini*, h. 57.

hanyalah pengalaman dan bukan penguasaan. Terkait perkembangan konsep perhitungan, ada beberapa konsep berhitung dalam memperkenalkan kepada anak mulai dari:²¹

- a. Perhitungan pada tingkat yang sangat sederhana.
- b. Pola adalah kemampuan membuat susunan sehingga seorang anak dapat memprediksi urutan selanjutnya setelah melihat dua atau tiga bentuk pola yang berurutan.
- c. Anak belajar mengklasifikasikan bahan, misalnya mengelompokkan menurut sifat, bentuk, ukuran, jenis, warna, dan lain-lain.
- d. Menghitung angka adalah kemampuan mengulang angka yang membantu anak memahami arti angka, misalnya: 1 2 3 4 5 6 7 8 dan seterusnya.
- e. Arti angka dan penerapannya yakni setiap angka memiliki makna benda atau simbol.
- f. Bentuk, anak dikenalkan bentuk yang sama atau tidak, besar dan kecil, panjang dan pendek.
- g. Ukuran, anak membutuhkan pengalaman akan mengukur berat, isi, panjang dengan cara mengukur secara langsung agar proses menemukan angka dari sebuah obyek.
- h. Waktu dan uang, dua hal ini adalah bagian dari proses kehidupan sehari-hari.
- i. Penjumlahan dan pengurangan, kedua hal ini juga bisa dikenalkan pada anak prasekolah dengan menggunakan benda.

Kemampuan berhitung sangat berguna bagi anak-anak, terutama dalam kehidupan sehari-hari. Kemampuan berhitung termasuk dalam aspek perkembangan kognitif anak usia dini. Proses kognitif ini berkaitan dengan

²¹A.K, Mudjitu, *Pedoman Bidang Pengembangan Pembiasaan Di Taman Kanak-Kanak* (Jakarta: Departemen Pendidikan Nasional 2007), h. 9.

kemampuan intelegensi yang memiliki ide-ide dalam belajar atas dasar minat anak.²²

Ada beberapa cakupan perkembangan sesuai karakteristik anak usia 5-6 tahun, diantaranya sebagai berikut:

- a. Menyebut dan menghitung 1 sampai 10,
- b. Mengenal lambang bilangan,
- c. Menghubungkan angka dengan lambang bilangan,
- d. Membuat urutan bilangan dengan benda-benda,
- e. Membedakan dan membuat dua kumpulan benda yang sama jumlahnya yang tidak sama, lebih sedikit, dan lebih banyak,
- f. Menyebut hasil penjumlahan dan pengurangan dengan benda.²³

Berkaitan dengan penjelasan diatas peneliti menarik kesimpulan bahwa kemampuan berhitung merupakan kemampuan atau keterampilan yang dimiliki seorang anak yang berkaitan dengan penyebutan bilangan dari angka 1-10, menghitung dengan lambang bilangan, mencocokkan benda dengan angka, mengenal bentuk huruf dan konsonan, mengurutkan lambang bilangan. Kemampuan berhitung yang dimiliki seorang anak jika terus diasah sejak dini maka kemampuan tersebut akan terus berkembang sehingga anak akan siap dalam menghadapi kegiatan berhitung dijenjang berikutnya.

B. Penelitian yang relevan

Berikut ini adalah beberapa penelitian relevan yang terkait dengan penelitian ini antara lain sebagai berikut:

²²Ahmad Susanto, *Perkembangan Anak Usia Dini* (Jakarta: Kencana Prenada Media Group, 2011), h. 4.

²³Departemen Pendidikan Nasional, 2007, Undang-Undang Sisdiknas (Sistem Pendidikan Nasional) UU RI No. 20 Tahun 2003.

1. Penelitian Dewa Ayu, I Made, Ida Bagus, tahun 2023 dengan berjudul “Pengaruh *felt board finger numbers counting toy* terhadap kemampuan berhitung anak usia dini”. Tujuan dari penelitian ini adalah untuk melakukan indentifikasi sejauh mana pengaruh permainan *felt board finger numbers counting toy* terhadap kemampuan berhitung untuk tetap paham setelah diterapkan. Penelitian ini menggunakan teknik kuantitatif dalam menganalisis dan desain penelitian *one-group pretest-posttest design..* Sampel pada penelitian ini yaitu berjumlah 10 orang anak, 4 anak laki-laki dan 6 anak perempuan di TK Pra Widya Dharma Peninjoan. Kegiatan yang diberikan kepada peserta didik dibag menjadi 3 tahap yaitu, pretest, treatment, dan posttest. Penelitian dan pembahasan rata-rata nilai uji pretest yaitu 51 dan rata-rata nilai uji posttest yaitu 68 sehingga terdapat perbedaan antara data pretest dan posttest diberikan perlakuan menggunakan *felt board finger numbers counting toy*. Hasil uji sample *paired t-test* mendapatkan hasil $| t_{hitung} | = 11,062 > t_{tabel} = 1, 833$. Artinya penelitian ini H_a diterima dan H_0 ditolak. Maka kesimpulan dari penjelasan diatas bahwa terdapat pengaruh *felt board finger numbers counting toy* terhadap kemampuan berhitung anak di Kelompok A TK Pra Widya Dharma Peninjoan.²⁴
2. Penelitian yang dilakukan oleh Besta Palmin, Felisitas Ndeot, & Maria rahayu Anwar pada tahun 2021 dengan Judul “Pelatihan membuat alat permainan edukatif untuk pengembangan kemampuan berhitung permulaan bagi anak usia dini”. Tujuan dari penelitian ini adalah untuk memberikan solusi agar para guru PAUD anggota PKG Ca Nai Cibal

²⁴Dewa Ayu Anom Krismayanti, I made Gede Anadhi, Ida Bagus Komang Sindu Putra, “Pengaruh *Felt Board Finger Numbers Counting Toy* Terhadap Kemampuan Berhitung Anak Usia Dini”, *Jurnal Ilmiah Pesona PAUD* 10, no. 1 (2023): h. 69-83.

memperoleh penguatan pemahaman mengenai pembuatan alat permainan edukatif yang efektif, menarik, menyenangkan, mudah di digunakan, dan aman untuk pengembangan kemampuan berhitung awal anak. Kegiatan ini berupa pengabdian kepada masyarakat (PKM) dengan metode yang digunakan adalah diskusi dan tanya jawab, ceramah, *performance/* unjuk kerja. Dari kegiatan yang dilakukan, pendidik memperoleh pengetahuan dan keterampilan baru terkait manfaat barang bekas rumah tangga dalam pembuatan APE sederhana, serta menghasilkan APE, baik dengan meniru maupun memanfaatkan barang bekas dari karton, tutup botol plastik, papan telur dan lainnya. Sampel pada penelitian ini adalah 8 lembaga dengan jumlah 19 orang dengan kualifikasi akademik SMA dan S1(PAUD/Kependidikan). Berdasarkan hasil identifikasi, maka perlu untuk dilakukan kegiatan pelatihan pembuatan APE berbasis bahan bekas sebagai solusi dalam masalah yang dihadapi para pendidik.²⁵

3. Dalam penelitian Musti Pratama, Ferianto, dan Nida'ul Munafiah, pada tahun 2023 dengan judul “Berhitung menggunakan media pohon angka anak usia 5-6 tahun di Taman Kanak-kanak Insan Mandiri Sidodadi”. Penelitian ini bertujuan untuk meningkatkan kemampuan kognitif anak melalui kegiatan berhitung dengan media pohon angka pada anak kelompok B di TK Insan Mandiri Sidodadi. Penelitian ini dilakukan pada anak kelompok B TL INsan Mandiri Sidodadi yang berusia 5-6 tahun dan berjumlah 13 siswa. Teknik pengumpulan data dalam penelitian ini adalah observasi dan dokumentasi. Alat penelitian diterapkan dalam bentuk pedoman observasi. Penggunaan teknik analisis data deskriptif. Jenis

²⁵Besta Palmin, dkk “Pelatihan Membuat Alat Permainan Edukatif Untuk Pengembangan Kemampuan Berhitung Permulaan Bagi Anak Usia Dini”, *Jurnal Pengabdian Masyarakat* 4, no. 2 (2021): h. 50-59.

penelitian ini menggunakan penelitian tindakan kelas yang dilaksanakan dengan 2 siklus. Hasil penelitian menunjukkan pada siklus I anak yang belum berkebang adalah 7 anak atau sebesar 50% anak yang belum berkembang 2 anak atau sebesar 14,28% anak yang sudah berkembang sesuai harapan anak atau sebesar 28,57% anak yang sudah berkembang dengan baik anak atau sebesar 7,14%. Pada siklus II menunjukkan bahwa anak yang berkembang sesuai harapan 3 anak atau 21,42%, dan yang berkembang sangat baik adalah 10 anak atau 71,42%.²⁶

4. Dalam penelitian Desi Mulyani, dkk pada tahun 2020 dengan judul “Pengembangan media permainan dakon untuk meningkatkan kemampuan berhitung anak”. Penelitian ini bertujuan untuk mengembangkan media permainan yang dapat mengembangkan kemampuan berhitung anak usia 4-5 tahun. Metode penelitian ini menggunakan metode penelitian dan pengembangan Borg & Gall yang dibatasi dengan 6 tahap yaitu penelitian dan pengembangan data, perencanaan, pengembangan draf produk, uji coba lapangan awal, revisi hasil uji coba, dan uji coba pelaksanaan lapangan. Sampel pada penelitian ini sebanyak 150 anak melalui teknik random sampling. Berdasarkan hasil penelitian perkembangan kemampuan berhitung anak dengan menggunakan media dakon meningkatkan sebesar 123, dari nilai rata-rata awal 62,5 menjadi 187, 5. Pada hasil uji t nilai protest kelas control dan kelas eksperimen diperoleh nilai sig (2 Tailed) sebesar 000. Nilai sig (2 Tailed) sebesar $000 < 0,05$. Maka sesuai dasar pengambilan keputusan dalam uji t dapat di simpullan bahwa H_0 di tolak dan H_a di terima yang artinya terdapat perbedaan

²⁶Musti Pratama, Ferianto, dan Nida’ul Munafiah urlidiah, “Berhitung menggunakan media pohon angka anak usia 5-6 tahun di Taman Kanak-kanak Insan Mandiri Sidodadi”, *Murangkalih: Jurnal Pendidikan Anak Usia Dini* 4, no.1 (2023): h. 40.

secara signifikan, dengan perkembangan berhitung anak yang menggunakan media permainan dakon.²⁷

5. Dalam Penelitian Nur Safira, dkk tahun 2023 dengan judul “Implementasi permainan edukatif berbasis budaya lokal untuk mengenal konsep bilangan pada anak usia 5-6 tahun di TK IT Harum Kota Surabaya”. Tujuan dari penelitian ini adalah untuk mengetahui hasil implementasi media pembelajaran berbasis budaya lokal berupa congklak untuk pengenalan konsep bilangan pada anak usia 5-6 tahun. Jenis penelitian ini menggunakan penelitian tindakan kelas dengan metode yang digunakan dalam penelitian ini adalah metode kuantitatif untuk mencari nilai rata-rata pada setiap siklus pembelajaran yang diterapkan di lapangan. Pengumpulan data dilakukan dengan pengamatan pada lembar observasi dan dokumentasi. Hasil penelitian menunjukkan bahwa implementasi permainan edukatif berbasis budaya lokal khususnya congklak menunjukkan hasil peningkatan kemampuan mengenal konsep bilangan pada anak kelompok B di TK IT Harum Kota Surabaya.²⁸
6. Dalam penelitian Mitra dan Serli pada tahun 2023 dengan judul “Pengaruh penggunaan media karpet terhadap kemampuan berhitung anak usia 5-6 tahun di Taman Kanak-kanak Sabbihisma 06 Kabupaten Padang Pariaman”. Penelitian ini bertujuan untuk melihat seberapa besar pengaruh penggunaan media karpet terhadap kemampuan berhitung anak usia 5-6 tahun di Taman Kanak-kanak Sabbihisma 06 Kabupaten Padang

²⁷Desi Mulyani., Nika Cahyati dan Aulia Rahma, “Pengembangan Media Permainan Dakon Untuk Meningkatkan Kemampuan Berhitung Anak”, *Al-Athfal, Jurnal Ilmiah Pendidikan Anak Usia Dini* 3, no. 2 (2020): h. 161-173.

²⁸Nur Safira, dkk, “Implementasi permainan edukatif berbasis budaya lokal untuk mengenal konsep bilangan pada anak usia 5-6 tahun di TK IT Harum Kota Surabaya”, *Education Journal : Jurnal Educational Research and Development* 7, no. 1 (2023): h.73.

Pariaman. Penelitian ini menggunakan desain *quasi eksperimen* dengan *pre-test* dan *post-test group control*. Teknik analisis data menggunakan uji normalitas, uji homogenis, uji hipotesis, alat pengumpulan data digunakan lembar pernyataan. Hasil penelitian menunjukkan bahwa terdapat pengaruh penggunaan media karpet terhadap kemampuan berhitung anak usia 5-6 tahun di Taman Kanak-kanak Sabbihisma 06 Kabupaten Padang Pariaman²⁹

Berdasarkan beberapa kajian penelitian terdahulu banyak penelitian yang membahas terkait kemampuan berhitung pada anak usia dini yang diterapkan sebagai alat permainan edukatif tetapi tidak ada satu pun pengembangan alat permainan edukatif kado cerdas. Peneliti termotivasi untuk mengkaji lebih dalam mengenai pengembangan alat permainan edukatif kado cerdas untuk meningkatkan kemampuan berhitung anak usia dini kelompok B di RA Al- Amin Tamaccinna Kabupaten Gowa, dimana pada penelitian ini akan menghasilkan sebuah produk APE kado cerdas dan menunjukkan bahwa APE ini dapat meningkatkan kemampuan berhitung anak serta valid, praktis, dan efektif untuk diimplementasikan di kelompok B RA Al- Amin Tamaccinna Kabupaten Gowa. Setelah peneliti mengkaji penelitian relevan belum ada penelitian yang dilakukan di RA Al- Amin Tamaccinna Kabupaten Gowa.

²⁹Mitra khairunnisa, Serli Marlina, “pengaruh penggunaan media karpet terhadap kemampuan berhitung anak usia 5-6 tahun di Taman Kanak-kanak Sabbihisma 06 Kabupaten Padang Pariaman”, *JCE (Journal of Childhood Education)* 7, no. 1 (2023): h.44-53.

BAB III

METODOLOGI PENELITIAN

A. Jenis Penelitian

Jenis penelitian ini adalah penelitian pengembangan atau *reasearh and Development* (R&D). Penelitian pengembangan ini, merupakan jenis penelitian yang menghasilkan produk tertentu, dan menguji kelayakan, kepraktisan, dan keefektivan sebuah produk.¹ Penelitian pengembangan ini merupakan penelitian yang bertujuan untuk mengembangkan alat permianan edukatif kado cerdas untuk meningkatkan kemampuan berhitng anak usia dini. Dengan penelitian pengembangan ini, peneliti berusaha mengembangkan suatu produk yang akan digunakan secara efektif dalam pembelajaran. Penelitian ini menghasilkan produk melalui proses pengembangan.

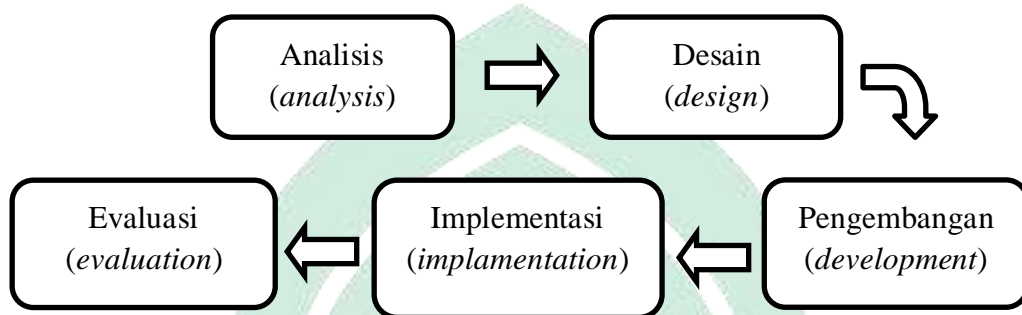
Produk yang dihasilkan dalam penelitian ini adalah sebuah alat permainan edukatif kado cerdas yang dikembangkan di RA Al-Amin Tamacinna Kabupaten Gowa. Banyak model pengembangan yang dapat digunakan. Salah satu dari banyaknya model penelitian pengembangan, peneliti menggunakan model ADDIE yang terdiri dari 5 tahap pengembangan, yaitu *analysis, design, development, implementation dan evaluation*. Kelima tahapan tersebut saling berhubungan dan tersusun secara sistematis, artinya dari tahapan pertama hingga kelima, penerapannya sistematis dan tidak dapat di susun secara acak.

B. Prosedur Penelitian dan Pengembangan

Prosedur penelitian mengarah pada model penelitian pengembangan ADDIE, yakni analisis (*analysis*), desain (*design*), pengembangan (*development*),

¹Sugiyono, *Metode Penelitian*, (Bandung: Alfabeta, 2019), h. 752.

implementasi (*implamentation*), dan evaluasi (*evaluation*). Tahapan penelitian pengembangan model ADDIE ini adalah sebagai berikut:²



Gambar 3.1 Langkah-Langkah Model Pengembangan ADDIE

Dari tahapan penelitian pengembangan di atas, proses pengembangan alat pengembangan alat permainan edukatif kado cerdas dijelaskan sebagai berikut:

1. Tahap Analisis (*Analysis*)

Pada tahap ini, dilakukan beberapa analisis, yaitu analisi karakteristik dan analisis kurikulum yang disesuaikan isi materi yang akan di muat dalam alat permainan edukatif kado cerdas sehingga akan menciptakan suasana pembelajaran yang lebih menarik dan semua anak menjadi lebih aktif.

2. Tahap Desain (*Design*)

Pada tahap ini, awal perancangan alat permainan edukatif dengan memperhatikan pemilihan bahan media, warna media, tampilan media, bentuk media sesuai dengan karakteristik anak di kelompok B.

3. Tahap Pengembangan (*Development*)

Tahap ini ialah tahap mengaplikasikan apa yang telah dirancang dan didesain sehingga menghasilkan sebuah alat permainan edukatif agar siap untuk diuji cobakan.

²Sugiyono, *Metode Penelitian Pendidikan* (Bandung: Alfabeta, 2019), h. 766.

a. Pembuatan Alat Permainan Edukatif Kado Cerdas

Pada tahap ini, proses pembuatan alat permainan edukatif kado cerdas yang semenarik mungkin agar anak senang lalu di uji produk dan uji ahli.

Untuk membuat desain dari kadonya, dibutuhkan ukuran yang sama sebanyak 5 sisi dan membuat penutup dari kado permainan tersebut.

1) Alat Dan Bahan

Alat : gunting, spidol, solasi, perekat

Bahan : karton, lem, kertas berwarna, kertas karton, kain flanel

2) Langkah-Langkah Pembuatan kado cerdas

- a) Buat potongan karton dengan sisi yang sama
- b) Bungkus potongan tersebut menggunakan kertas berwarna agar cantik dan menarik
- c) Bungkus bagian luarnya menggunakan kain flanel
- d) Lalu satukan semua potongan tersebut sehingga menjadi sebuah kado
- e) Untuk tutup kado di desain semenarik mungkin agar dapat menahan semua 4 sisi yang berdiri
- f) Desain setiap sisi sehingga menghasilkan alat permainan edukatif yang menarik:
 - (1) Jam Angka
 - (a) Buat lingkaran dari kardus
 - (b) Bungkus lingkaran tersebut dengan warna yang cerah
 - (c) Buatlah jarum jam dan tempelkan pada lingkaran tepat pada tengah layaknya bentuknya jam
 - (d) Buatlah angka 1-12 dari kertas karton
 - (e) Tempelkan semua angka di lingkaran jam dengan rapi
 - (2) Mengurutkan Angka

- (a) Buatlah lingkaran-lingkaran kecil sebanyak 10 biji
- (b) Lalu bungkus lingkaran tersebut
- (c) Dan tuliskan angka 1-10
- (d) Tempelkan perekat pada karton
- (e) Lalu tempelkan secara acak
 - (3) Mencocokkan Angka
- (a) Buatlah lingkaran-lingkaran kecil sebanyak 5 biji
- (b) Bungkus lingkaran-lingkaran tersebut dengan warna yang berbeda agar terlihat cantik
- (c) Siapkan gambar-gambar lucu seperti bentuk hewan, tumbuhan maupun berupa benda dan sesuaikan dengan jumlah yang diinginkan
- (d) Di pertengahan karton tempelkan benang dan 2 tanda panah, 1 mengarah ke lingkaran yang telah dibuat dan 1 tanda panah yang mengarah ke gambar yang telah dipilih
 - (4) Mari Berhitung
- (a) Buatlah media berbentuk tangan, tangan kanan dan kiri
- (b) Tempelkan pada karton
- (c) Buatlah lingkaran-lingkaran kecil sebanyak 10 biji
- (d) Bungkus dan tuliskan angka 1-10 di atas lingkaran yang telah dibuat
- (e) Buatlah tanda tambah, kurang, dan sama dengan
- (f) Tempelkan pada karton menggunakan perekat agar mudah mengganti angka yang diinginkan
 - (5) Hand Punch
- (a) Buatlah ring seunik mungkin dari karton dan tempelkan
- (b) Buatlah lingkaran sebanyak 4 biji menggunakan kertas berwarna, 2 lingkaran berwarna merah dan 2 lingkaran berwarna biru

(c) Tempelkan di atas ring

(d) Buatlah 2 bentuk orang dari karton, 1 berwarna merah dan 1 berwarna biru.

Setelah pembuatan alat permainan edukatif kado cerdas maka dilakukan uji validasi oleh ahli media, ahli materi, dan ahli praktisi agar APE kado cerdas siap diujicobakan kepeserta didik.

4. Tahap Implementasi (*Implementation*)

Pada tahap ini dilakukan uji coba produk alat permainan edukatif kado cerdas yang akan diujicobakan pada anak usia dini kelompok B di RA Al-Amin Tamacinna Kabupaten Gowa yang berjumlah 8 orang. Komentar dan saran dari pengguna atau guru melalui respon pengguna saat menggunakan alat permainan edukatif kado cerdas pada tahap ini dapat menjadi pertimbangan untuk dilakukan revisi produk atau tidak sehingga produk lebih baik lagi.

5. Tahap Evaluasi (*Evaluation*)

Pada tahap ini adalah proses menilai apakah alat permainan edukatif kado cerdas yang telah dikembangkan ini berhasil serta sesuai dengan harapan awal atau tidak serta menjadi tahap perbaikan dari hasil saran dan komentar dari para ahli sehingga dilakukan penyempurnaan terhadap APE kado cerdas.

C. Instrumen Penelitian

1. Lembar Validasi APE Kado Cerdas

Lembar validasi digunakan untuk mendapatkan hasil validasi ahli media dan materi. Validator diminta untuk menuliskan skor dan checklist (√) yang sesuai dengan alat permainan edukatif kado cerdas yang dikembangkan oleh peneliti pada baris dan kolom yang sesuai dengan instrumen yang dibuat, kemudian validator diminta untuk membuat kesimpulan penilaian secara keseluruhan. Alat pengumpulan data penelitian ini menggunakan lembar validasi yang berisi beberapa pernyataan yang digunakan untuk mengukur kemajuan alat permainan

edukatif kado terkait isi, tampilan, dan kualitas kado cerdas yang dikembangkan peneliti.

a. Validasi Ahli Media

Ahli media menilai dari aspek tampilan dan penggunaan. Penilaian ahli media ini akan dijadikan acuan revisi media sebelum media diuji cobakan pada anak. Dari kisi-kisi instrument dibawah ini akan menjadi aspek penilaian ahli media sebagai dasar untuk penilaian lembar validasi tingkat kelayakan. Melalui kisi-kisi untuk alat permainan edukatif kado cerdas untuk meningkatkan kemampuan berhitung anak usia dini.

Tabel 3.1

Kisi-Kisi Instrumen Ahli Mater

Indikator	Aspek penilaian	Butir
Segi fisik	Kemenarikan kado cerdas	1
	Bahan kado cerdas aman digunakan	1
	Ukuran alat permainan edukatif sesuai dengan bentuk yang diinginkan	1
	Kesesuain alat permainan edukatif kado cerdas jika dilihat dari segi kepraktisannya (mudah disimpan, mudah dibawa dan mudah dipindahkan)	1
Segi warna	Pemilihan warna yang digunakan dengan karakteristik anak TK/RA kelompok B (5-6 tahun)	1
	Jenis bentuk yang digunakan	1
	Jenis warna yang digunakan	1
aspek perkembangan	Fisik motoric, nilai agama dan moral, bahasa, kognitif, sosial emosional, dan seni	1

Sumber: Nurlidiah³

b. Validasi Ahli Materi

Berikut ini kisi-kisi instrument yang akan menjadi aspek penilaian untuk ahli materi. Kegiatan ini dilakukan agar isi materi yang diberikan dalam alat permainan kado cerdas dapat meningkatkan kemampuan berhitung anak usia dini.

³Nurlidiah, *Pengembangan Media Jari Pintar (JAPIN) untuk meningkatkan kemampuan berhitung anak usia 5-6 tahun di TK Islam Integral Darul Fikri Kota Bengkulu*, Skripsi (Doctoral Dissertation, Institut Agama Islam Negeri Bengkulu, 2021), h. 35-37.

Tabel 3.2

Kisi-Kisi Instrument Ahli Materi

Indikator	Aspek Penilaian	Butir
Kesesuaian isi materi	Materi alat permainan edukatif kado cerdas ini sesuai dengan tingkat pencapaian anak usia 5-6 tahun	1
	Isi dari materi sesuai dengan perkembangan kemampuan berhitung anak usia 5-6 tahun	1
	Berhitung penjumlahan dan pengurangan angka 1-10 dengan benda kongkrit	1
	Materi mencakup 6 aspek perkembangan anak (Fisik motorik, nilai agama dan moral, bahasa, kognitif, sosial emosional, dan seni)	1
	Dapat dipahami oleh anak	1

Sumber: Nurlidiah

2. Lembar Kepraktisan APE Kado Cerdas

Uji kepraktisan dilakukan di tempat penelitian yang tujuannya untuk mengetahui kepraktisan perangkat pembelajaran dari lembar kepraktisan APE kado cerdas yaitu respon guru kelompok B. suatu produk dikatakan praktis jika penilaian kepraktisan oleh guru minimal kategori cukup positif. Kriteria kepraktisan dapat diukur melalui respon guru dan kemampuan guru mengelola pembelajaran.⁴ Berikut lembar praktikalitas media pembelajaran respon guru:

Tabel 3.3

Kisi-Kisi Angket Praktis Respon Guru

No	Kriteria	Butir Soal
1	Daya Tarik	1,2
2	Kemudahan penggunaan	3
3	Manfaat	4,5

Sumber: Poni Saltifa⁵

⁴Razzaq, Pengembangan Perangkat Pembelajaran Geometri Berbasis Model Inkuiri Terbimbing Dengan Pendekatan Saintifik Berbantuan Laboratorium Mini Untuk Peserta Didik Kelas VIII SMP 2, 2016.

⁵ Poni Saltifa, "Pengembangan Modul Geometri Analitik Bidang Berorientasi pada kemampuan pemahaman matematis mahasiswa", Jurnal Equation (teori dan penelitian matematika) 3, no. 1 (2020): h. 42.

3. Lembar Keefektifan APE kado cerdas

Indikator dari keefektifan APE kado cerdas ini dilihat dari test pertama sebelum mengimplementasikan APE kado cerdas (*pre-test*) dan test kedua setelah mengimplementasikan APE kado cerdas (*post-test*). Test ini dilakukan untuk mengetahui bagaimana kemampuan peserta didik di TK Al-Amin Tamacinna dalam meningkatkan kemampuan berhitung.

C. Teknik Pengumpulan Data

1. Observasi

Observasi adalah suatu metode yang digunakan oleh peneliti dalam menilai perkembangan kemampuan berhitung anak melalui produk alat permainan edukatif kado cerdas yang telah dibuat.⁶ Observasi dilakukan secara langsung, agar peneliti melihat bagaimana kemampuan berhitung anak usia dini kelompok B di RA Al-Amin Tamacinna Bajeng Kabupaten Gowa.

2. Dokumentasi

Dokumentasi adalah sebuah teknik pengumpulan data dengan mengumpulkan dokumentasi-dokumentasi yang berupa gambar. Dokumentasi dilakukan sebagai bukti nyata terlaksananya sebuah penelitian pengembangan yang dilakukan peneliti di RA Al-Amin Tamacinna.

3. Lembar Validasi

Lembar validasi penilaian pada angket kualitas APE kado cerdas untuk meningkatkan kemampuan berhitung anak berdasarkan penilaian para validator yang ahli, yaitu lembar validasi untuk media dan lembar validasi materi. Hasil validasi tersebut berupa masukan sebagai pembaharuan media pembelajaram yang dikembangkan untuk menghasilkan produk yang valid.

⁶Novan Ardy, *Mengelola dan Mengembangkan Kecerdasan Sosial & Emosi Anak Usia* (Yogyakarta: Ar-Ruzz, 2017), h. 193.

D. Teknik Analisis Data

Analisis data merupakan proses mencari dan menyusun secara sistematis data yang diperoleh dari observasi lapangan sehingga dapat mudah dipahami sehingga temuannya dapat diinformasikan kepada orang lain.

1. Analisis Data Kevalidan

Teknik analisis data yang digunakan dalam penelitian ini menggunakan teknik analisis kualitatif dan kuantitatif. Data kualitatif yang dimaksud adalah penilaian dari ahli materi dan ahli media yang berupa masukan dan saran untuk menyempurnakan produk yang akan dikembangkan. Hasil analisis ini digunakan dalam melakukan perbaikan serta merevisi alat permainan edukatif kado cerdas untuk meningkatkan kemampuan berhitung anak kelompok B di RA Al-Amin Tamaccinna Kabupaten Gowa.

Dengan data kuantitatif yang berupa penilaian melalui lembar validasi yang diisi oleh para ahli yang kemudian peneliti melakukan perhitungan terkait tingkat kelayakan produk tersebut. Hasil presentase diolah secara penyajian presentase dengan menggunakan skala likert sebagai skala pengukur. Pengukuran skor data interval dapat dianalisis dengan menghitung rata-rata jawaban responden dengan rumus sebagai berikut:

$$P = \frac{R}{SM} \times 100\%$$

Keterangan:

P : Presentasi data angket

R : Jumlah skor yang diperoleh

SM : Jumlah skor maksimum

Tabel 3.4
Kriteria Kelayakan

Presentasi Nilai	Kriteria
81% – 100 %	Sangat Valid
61% - 80%	Valid
41% - 60%	Cukup Valid
0 – 40%	Sangat Kurang Valid

Sumber: Anas Sudijono⁴

2. Analisis Data Kepraktisan

Analisis data kepraktisan bertujuan untuk mengetahui apakah APE kado cerdas yang dikembangkan peneliti praktis atau tidak. APE kado cerdas dikatakan praktis apabila guru dan siswa dapat mengetahui bagaimana menggunakan APE kado cerdas secara benar dan maksimal tanpa ada kendala dalam penggunaannya. Analisis terhadap kepraktisan APE kado cerdas diperoleh dari hasil analisis data dari respon guru dengan memberikan tanda ceklist terhadap kriteria yang diberikan pada peneliti berdasarkan skal likert yang terdiri atas 4 skor penilaian.

Hasil lembar respon guru akan dianalisis menggunakan rumus sebagai berikut:⁵

$$P = \frac{R}{SM} \times 100\%$$

Keterangan:

P : Presentasi data angket

R : Jumlah skor yang diperoleh

SM : Jumlah skor maksimum

Tabel 3.5

Kriteria Kepraktisan

Nilai Kepraktisan (%)	Kriteria
81 – 100	Sangat Praktis
61 – 80	Praktis
41 – 60	Cukup Praktis

⁴Anas Sudijono, Pengantar Statistika Pendidikan, (Jakarta:Rajawali Pers, 2012).

⁵Elfia Betharia, “ Pengembangan Alat Permainan Edukatif Dengan Media Puzzle Telur Pintar (PUTEPIN) Untuk mengenalkan Angka Pada Anak Usia Dini Di TK Aisyiyah 1 Bustanul Athfal Cirip Tengah Kabupaten Bejang Lebong”, *Thesis* (Montreal: Univeraitas Islam Negeri (UIN) Fatmawati Sukarno Bengkulu, 2022), h. 64

21 – 40	Kurang Praktis
0 – 20	Tidak Praktis

Sumber: Sugiyono⁶

3. Analisis Data Keefektifan

Efektifitas penggunaan APE kado cerdas dilihat dari kegiatan sebelum dan sesudah mengimplementasikan APE kado cerdas lalu di konversi ke dalam rentang 0-100 menggunakan rumus berikut ini:

$$\text{Rata-rata nilai} = \frac{\text{Jumlah nilai seluruh peserta didik}}{\text{skor ideal}} \times 100\%$$

Rata-rata nilai dari *pretest* dan *posttest* kemudia dicocokkan pada tabel kriteria keefektifan APE kado cerdas yaitu sebagai berikut:

Tabel 3.6

Kriteria Keefektifan

Interval	Kriteria
76 – 100	Sangat Efektif
51 – 75	Efektif
26 – 50	Cukup Efektif
1 – 25	Tidak Efektif

Sumber: Sugiyono

⁶Sugiyono, Metode Penelitian Pendidikan Pendekatan Kuantitatif, Kualitatif, dan R&D, (Bandung: Alfabeta, 2010).

BAB IV

HASIL DAN PEMBAHASAN

A. Hasil Penelitian

1. Proses Pengembangan Alat Permainan Edukati Kado Cerdas untuk Meningkatkan Kemampuan Berhitung Anak Usia Dini

Penelitian ini menggunakan model pengembangan ADDIE, yaitu dengan tahapan *Analysis* (Analisis), *Design* (Desain), *Development* (Pengembangan), *Implementation* (Implementasi), dan *Evaluation* (Evaluasi).¹

a. *Analysis* (Analisis)

Tahap analisis ini bertujuan untuk mengetahui kebutuhan yang akan di hasilkan yang terdiri dari:

1) Analisis karakteristik Anak

Setiap anak memiliki karakteristik yang berbeda-beda. Dalam sebuah pembelajaran ada banyak karakter yang muncul pada setiap anak, ada anak yang mudah menerima penjelasan dan ada pula yang dijelaskan berkali-kalipun anak masih bingung, ada anak yang mudah bosan, kefokusannya mudah teralihkan juga ada anak yang maunya bermain terus. Tingkat kemampuan pengenalan angka anak RA Al-Amin Tamacinna Kabupaten Gowa berbeda-beda. Peneliti mengembangkan alat permainan edukatif yang dinamakan kado cerdas yang disesuaikan dengan kemampuan anak dan dapat digunakan semua anak di RA Al-Amin Tamacinna Kabupaten Gowa. Berdasarkan wawancara tidak terstruktur dengan dengan guru di RA Al-Amin Tamacinna, kemampuan pengenalan angka anak yang berbeda-beda menyebabkan proses pembelajaran kurang efektif dalam kelas. Alat permianan edukatif yang peneliti kembangkan diharapkan mampu

¹Sugiyono, *Metode Penelitian Pendidikan*, (Bandung: Alfabet), 2019, h. 752.

meningkatkan kemampuan berhitung anak di RA Al-Amin Tamacinna Kabupaten Gowa.

2) Analisis Kurikulum

Kurikulum yang digunakan di RA Al-Amin Tamacinna Desa Maradekaya Kecamatan Bajeng Kabupaten Gowa adalah kurikulum 2013. Analisis kurikulum digunakan untuk menentukan materi ajar pada anak. Tujuan dari analisis kurikulum ini untuk menyesuaikan media yang akan dikembangkan dengan kurikulum yang digunakan di sekolah tersebut.

b. *Design* (Desain)

Awal dari tahap ini adalah perancangan produk yang akan dikembangkan. Tahap perencanaan diawali dengan pembuatan desain pengembangan media dengan menyesuaikan media terhadap tingkat pencapaian anak dan indikator di kurikulum serta pemilihan desain alat permainan edukatif kado cerdas sehingga kado cerdas menjadi unik dan menyenangkan.

Adapun hasil desain produk alat permainan edukatif kado cerdas yang peneliti akan kembangkan dapat dilihat dibawah ini:

- a. APE yang dikembangkan dalam kegiatan belajar untuk mengenalkan angka, mencocokkan angka, mengurutkan angka dan mengoperasikan penjumlahan dan pengurangan yang disebut kado cerdas.
- b. Alat yang digunakan yaitu kardus bekas, kertas berwarna, lem tembak, perekat dan gunting.
- c. APE tersebut berbentuk kotak yang memuat beberapa sisi yang di dalamnya memiliki 5 permainan yang saling berkaitan satu sama lain sehingga anak semangat dalam belajar karena melalui kegiatan bermain.

Adapun proses pengembangan alat permainan edukatif kado cerdas yang peneliti gunakan adalah dengan menciptakan permainan yang berbeda tetapi

saling berkaitan sehingga nantinya kemampuan berhitung anak di RA Al-Amin Tamacinna Kabupaten Gowa akan meningkat.

Tahap desain ini, peneliti memperhatikan dari segi pemilihan warna, alat dan bahan media serta bentuk media agar dapat menarik perhatian anak. Bentuk dari kado cerdas yang menarik, pemilihan warna-warna yang cerah serta tambahan angka dan gambar-gambar terkait membuat kado cerdas terlihat unik, menarik, dan mampu mengembangkan kemampuan berhitung anak khususnya di RA Al-Amin Tamacinna Kabupaten Gowa.

c. *Development* (Pengembangan)

Pada tahap pengembangan ini adalah tahap pembuatan alat permainan edukatif kado cerdas, berikut hasil dari tahap desain, sebagai berikut.

1) *Frame* bagian luar

Frame bagian luar ini merupakan tampilan media kado cerdas yang berisi singkatan dari media alat permainan edukatif ini “KACER” dan kepanjangan dari KACER itu sendiri” Kado Cerdas”.



Gambar 4.1 *Frame* Bagian Luar

2) *Frame* bagian dalam**Gambar 4.2** *Frame* Bagian Dalam


(a) Jam Angka

**Gambar 4.3** Jam Angka

(b) Mengurutkan Angka

**Gambar 4.4** Mengurutkan Angka

(c) Mencocokkan Angka



Gambar 4.5 Mencocokkan Angka

(d) Jari Berhitung



Gambar 4.6 Jari Berhitung

(e) Hand Punch



Gambar 4.7 Hand Punch

Setelah pembuatan alat permainan edukatif kado cerdas maka pada tahap pengembangan ini juga bertujuan untuk memvalidasi APE kado cerdas yang telah dibuat untuk menentukan apakah layak atau tidak untuk diimplementasikan ke peserta didik. Validasi dilakukan kepada para ahli yakni ahli media, ahli materi, dan guru sebagai praktisi. Penilaian dilakukan dengan mengisi lembar validasi dengan memberi tanda centang pada aspek yang akan nilai dan memberikan saran-saran dari APE yang telah dikembangkan yaitu kado cerdas. Di bawah ini nama-nama dari validator APE kado cerdas:

Tabel 4.1

Nama-nama Validasi Ahli

No	Nama	Validasi Ahli
1	Dr. Hj. Ulfiani Rahman, M.Si.	Ahli Media
2	Sitti Supiyati, S.Pd. M.Pd.	Ahli Materi
3	Muliati, S.Pd.	Guru RA Al-Amin Tamacinna

d. *Implementation* (Penerapan)

Tahap implementasi ini yaitu melakukan uji coba skala kecil. APE kado cerdas yang diujicobakan pada anak usia dini kelompok B di RA Al-Amin Tamacinna Kabupaten Gowa yang terdiri atas 8 anak. Adapun tujuan dari dilakukan sebuah uji coba ini agar mengetahui sejauh mana produk pengembangan alat permainan edukatif kado cerdas ini berpengaruh terhadap kemampuan berhitung anak usia dini serta melihat bagaimana perkembangan anak sebelum dan sesudah diimplementasikan APE kado cerdas.

e. *Evaluation* (Evaluasi)

Tahap terakhir adalah evaluasi kedua data berupa saran peraikan yang diberikan oleh bebarap ahli baik itu ahli materi, ahli media, dan guru sebagai ahli praktisi serta lembar observasi *pretest* dan *posttest* anak pada tahap

implemmentation untuk mengetahui sejauh mana kemampuan berhitung anak usia dini.

2. Tingkat Kevalidan, Kepraktisan, dan Keefektifan Alat Permainan Edukatif Kado Cerdas

a. Tingkat Kevalidan

Alat permainan edukatif kado cerdas dikembangkan untuk membantu peserta didik mencapai tujuan dari sebuah pembelajaran serta dapat meningkatkan kemampuan berhitung anak lewat kegiatan bermainan sambil belajar. Berikut hasil validasi oleh ahli media dan ahli materi:

1) Hasil Penilaian Ahli Media

Pada tanggal 21 Maret 2023 peneliti melakukan validasi yang pertama kepada ahli Media dan hasil penilaian mendapatkan skor 3 dari masing-masing indikator, sehingga rata-rata hasil yang diperoleh adalah 75% dengan kriteria "valid".

Tabel 4.2

Data Hasil Penilaian Ahli Media

No	Aspek Penilaian	Skor			
		1	2	3	4
1	Keunikan bentuk kado cerdas			√	
2	Kemenarikan bentuk kado cerdas			√	
3	Warna dan angka jelas bagi anak			√	
4	Kesesuaian ukuran kado cerdas berdasarkan usia anak TK			√	
5	Keawetan media			√	
6	Keamanan bahan yang digunakan			√	
7	Kemudahan penggunaan dan permainan			√	

	kado cerdas				
8	Kejelasan angka pada kado cerdas			√	
9	Kejelasan petunjuk penggunaan media			√	
10	Pemberian contoh cara menggunakan alat permainan edukatif kado cerdas			√	
Jumlah		30			
Presentasi		$P = \frac{R}{SM} \times 100\%$ $P = \frac{30}{40} \times 100\%$ $P = 75\%$			
Kriteria		Valid			

Setelah melakukan validasi terhadap sebuah media yang akan diujicobakan, ahli media kemudian memberikan komentar dan saran. Adapun komentar yang diberikan oleh ahli media adalah memperbaiki kembali media tersebut sebelum diujicobakan ke peserta didik.

2) Hasil Penilaian Ahli Materi

Pada tanggal 6 Februari 2023 peneliti melakukan validasi yang pertama kepada ahli materi yaitu ibunda Sitti Supiyati, S.Pd., M.Pd., lalu memberikan 13 aspek penilaian untuk dinilai oleh ahli materi sehingga hasil penilaian dari ahli materi rata-rata hasil yang diperoleh adalah 73% dengan kriteria “valid”.

Tabel 4.3
Data Hasil Penilaian Ahli Materi

No	Aspek Penilaian	Skor			
		1	2	3	4
1	Anak mudah mengenal angka				√

2	Anak dapat menyebutkan angka berapa saja yang terdapat pada kado cerdas			√	
3	Anak mampu mencocokkan angka yang sesuai dengan kado cerdas			√	
4	Anak mampu mengoperasikan penjumlahan dan pengurangan menggunakan alat permainan edukatif kado cerdas			√	
5	Anak dapat berinteraksi dengan temannya dengan baik				
6	Anak mengetahui cara bermain dengan alat permainan edukatif kado cerdas			√	
7	Bentuk dan keunikan kado cerdas menarik bagi anak			√	
8	Kado cerdas meningkatkan kemampuan berhitung anak				√
9	Kado cerdas meningkatkan semangat anak dalam belajar berhitung			√	
10	Kesesuaian media tingkat pencapaian perkembangan anak dan indicator di kurikulum			√	
11	Kejelasan petunjuk penggunaan materi			√	
12	Kejelasan bentuk dan ukuran			√	
13	Materi disajikan dengan bahasa sederhana dan ketepatan penggunaan			√	
Jumlah		38			
Presentase		$P = \frac{R}{SM} \times 100\%$			

	$P = \frac{48}{52} \times 100\%$ $P = 73 \%$
Kriteria	Valid

Setelah melakukan validasi terhadap sebuah materi yang akan diujicobakan, ahli materi kemudian memberikan komentar dan saran. Adapun komentar yang diberikan oleh ahli materi untuk materi kado cerdas yaitu berupa perbaikan kejelasan terhadap kesesuaian angka dan jumlah gambar dipadukan warnanya dan perjas apakah APE ini dimainkan secara individu atau kelompok.

Pada tabel di bawah ini menunjukkan hasil presentase yang dilakukan pada saat validasi yang pertama dengan kedua ahli.

Tabel 4.4

Hasil Validasi Pertama

Validator	Hasil	Presentase
Ahli media	Valid	75 %
Ahli materi	Valid	73 %
Skor Presentase		74%
Kriteria		Valid

Uraian di atas menunjukkan bahwa produk awal APE kado cerdas mendapatkan nilai yang baik dari beberapa validator dengan skor rata-rata presentase 74% dan berada pada kriteria valid.

Revisi Hasil Penilaian Validasi

1) Hasil Penilaian Ahli Media

Pada tanggal 24 Maret 2023 peneliti melakukan validasi yang kedua kepada ahli media yaitu Ibunda Dr. Hj. Ulfiani Rahman, M.Si., yang dimana hasil validasi

kedua, mendapatkan komentar mediana sudah bagus dan silahkan diujicobakan kepada peserta didik.

Tabel 4.5
Data Hasil Penilaian Ahli Media

No	Aspek Penilaian	Skor			
		1	2	3	4
1	Keunikan bentuk kado cerdas				√
2	Kemenarikan bentuk kado cerdas				√
3	Warna dan angka jelas bagi anak				√
4	Kesesuaian ukuran kado cerdas berdasarkan usia anak TK				√
5	Keawetan media			√	
6	Keamanan bahan yang digunakan			√	
7	Kemudahan penggunaan dan permainan kado cerdas			√	
8	Kejelasan angka pada kado cerdas				√
9	Kejelasan petunjuk penggunaan media				√
10	Pemberian contoh cara menggunakan alat permainan edukatif kado cerdas				√
Jumlah		37			
Presentase		$P = \frac{R}{SM} \times 100\%$ $P = \frac{37}{40} \times 100\%$ $P = 92,5 \%$			
Kriteria		Sangat Valid			

2) Hasil Penilaian Ahli Materi

Pada tanggal 17 Februari 2023 peneliti melakukan validasi yang kedua kepada ahli materi yaitu ibunda Sitti Supiyati, S.Pd., M.Pd., yang dimana hasil validasi kedua, mendapatkan komentar bahwasanya APE kado cerdas sudah bagus.

Tabel 4.6
Data Hasil Penilaian Ahli Materi

No	Aspek Penilaian	Skor			
		1	2	3	4
1	Materi alat permainan edukatif jadi kado cerdas sesuai dengan tingkat pencapaian anak usia 5-6 tahun			√	
2	Berhitung mulai angka 1-10			√	
3	Membuat anak semangat belajar			√	
4	Menarik perhatian anak untuk belajar berhitung				√
5	Anak mudah mengenal angka			√	
6	Kado cerdas meningkatkan kemampuan berhitung anak			√	
7	Kado cerdas ini menstimulasi aspek perkembangan anak				√
Jumlah				23	
Presentase		$P = \frac{R}{SM} \times 100\%$ $P = \frac{23}{28} \times 100\%$ $P = 82\%$			

Kriteria	Sangat Valid
----------	--------------

Pada tahap kedua ini menunjukkan hasil presentase yang dilakukan oleh ahli materi dan ahli media.

Tabel 4.7

Hasil Validasi Kedua

Validator	Hasil	Presentase
Ahli media	Sangat valid	92,5%
Ahli materi	Sangat valid	82%
Skor Presentase		87,25%
Kriteria		Sangat Valid

Tabel 4.8

Rekapitulasi Hasil Validasi Media

No	Validator	Presentase validasi	
		Tahap 1	Tahap 2
1	Ahli materi	73%	82%
2	Ahli media	75%	92,5%
Skor Presentase		74%	87,25 %

Berdasarkan tabel di atas dapat disimpulkan bahwa dari validasi tahap pertama terdapat perbaikan lalu kemudian dilakukan sebuah revisi dan kembali divalidasi di tahap kedua. Tahap kedua ini APE kado cerdas ini mendapatkan nilai yang sangat valid dengan skor presentase 87,25%. Melalui setiap tahap yang dilakukan oleh semua ahli dan APE kado cerdas ini layak diujicobakan dengan perbaikan dan saran dalam pembelajaran untuk anak usia dini terutama untuk di kelompok B. Sejalan dengan penelitian yang dilakukan oleh Nurlidiah yang mengembangkan media jari pintar (JAPIN) untuk meningkatkan kemampuan berhitung anak usia 5-6 tahun. Hasil penelitian menunjukkan bahwa

pengembangan media jari pintar untuk meningkatkan kemampuan berhitung anak usia 5-6 tahun layak digunakan.²

b. Tingkat Kepraktisan

1) Hasil Penilaian Ahli Praktisi

Pada tanggal 15 Maret 2023 peneliti melakukan validasi yang pertama kepada ahli praktisi yaitu ibu Muliati, S.Pd., lalu memberikan 13 aspek penilaian untuk dinilai oleh guru di kelompok B RA Al-Amin Tamacinna, sehingga rata-rata hasil yang diperoleh adalah 92 % dengan kriteria “sangat praktis”.

Tabel 4.9

Data Hasil Penilaian Ahli Praktisi

No	Aspek Penilaian	Skor			
		1	2	3	4
1	Kejelasan angka pada kado cerdas				√
2	Kemenarikan dan keunikan bentuk kado cerdas				√
3	Berdasarkan usia anak TK				√
4	Keawetan media				√
5	Keamanan bahan yang digunakan				√
6	Kemudahan penggunaan dan permainan kado cerdas				√
7	Kepraktisan media (udah disimpan dan dipindahkan)				√
8	Media permainan kado cerdas dapat membantu guru dala menjelaskan materi				√

²Nurlidiah, Pengembangan Media Jari Pintar (JAPIN) Untuk Meningkatkan Kemampuan Berhitung Anak Usia 5-6 Tahun di TK islam Integral Darul Fikri Kota bengkulu, *Skripsi* (Bengkulu, Institut Agama Islam Negeri Bengkulu, 2021), h. 35-37.

	berdasarkan tujuan pembelajaran				
9	Penggunaan alat permainan kado cerdas melibatkan peserta didik aktif dalam pembelajaran				√
10	Alat permainan edukatif kado cerdas membantu peserta didik dalam mengingat materi dan angka yang diajarkan				√
11	Mengurangi beban kerja guru				
12	Dengan menggunakan alat permainan edukatif kado cerdas ini proses pembelajaran lebih aktif				√
13	Mampu membantu peserta didik senang belajar berhitung				√
Jumlah		48			
Presentase		$P = \frac{R}{SM} \times 100\%$ $P = \frac{48}{52} \times 100\%$ $P = 92\%$			
Kriteria		Sangat Praktis			

Setelah melakukan validasi terhadap APE kado cerdas ini, ahli praktisi kemudian memberikan komentar dan saran yang berupa perbaikan media kado cerdas termasuk bagian lemmnya agar lebih tahan lama, karena anak di kelompok B aktif semua sehingga jika mereka bermain bisa jadi medianya mudah robek.

Kemudian pada tanggal 20 Maret 2023 peneliti melakukan validasi yang kedua dengan ahli praktisi media yaitu Ibu Muliati, S.Pd., yang dimana memberikan komentar bahwa medianya sudah bagus dan anak sangat

menyukainya, dan ibu muliati berkata semoga dapat bermanfaat untuk anak-anak di sini.

Tabel 4.10
Data Hasil Penilaian Ahli Praktisi

No	Aspek Penilaian	Skor			
		1	2	3	4
1	Kejelasan angka pada kado cerdas				√
2	Kemenarikan dan keunikan bentuk kado cerdas				√
3	Berdasarkan usia anak TK				√
4	Keawetan media				√
5	Keamanan bahan yang digunakan				√
6	Kemudahan penggunaan dan permainan kado cerdas				√
7	Kepraktisan media (udah disimpan dan dipindahkan)				√
8	Media permainan kado cerdas dapat membantu guru dalam menjelaskan materi berdasarkan tujuan pembelajaran				√
9	Penggunaan alat permainan kado cerdas melibatkan peserta didik aktif dalam pembelajaran				√
10	Alat permainan edukatif kado cerdas membantu peserta didik dalam mengingat materi dan angka yang diajarkan				√
11	Mengurangi beban kerja guru			√	

12	Dengan menggunakan alat permainan edukatif kado cerdas ini proses pembelajaran lebih aktif				√
13	Mampu membantu peserta didik senang belajar berhitung				√
Jumlah		48			
Presentase		$PP = \frac{R}{SM} \times 100\%$ $P = \frac{51}{52} \times 100\%$ $P = 98\%$			
Kriteria		Sangat Praktis			

Pada lembar penilaian respon guru, peneliti memperoleh skor sebesar 98% dengan kriteria sangat praktis. Hal yang sama yang dilakukan dalam penelitian Elfia Bethar bahwa hasil yang diperoleh dengan mengembangkan alat permainan edukatif memperoleh nilai sebesar 92,3% dikatakan sangat praktis untuk digunakan dan diujicobakan setelah mengisi lembar kepraktisan.³

c. Tingkat Keefektifan

Setelah dikatakan praktis, selanjutnya peneliti mengujicobakan alat permainan edukatif kado cerdas ke peserta didik untuk melihat keefektifan alat permainan edukatif kado cerdas yang dikembangkan. Uji coba ini dilakukan dengan cara yang berbeda, yaitu tidak menggunakan APE kado cerdas (*pretest*) dan menggunakan APE kado cerdas (*posttest*). Berikut rubrik penilaian pengembangan kemampuan berhitung

³Elfia, Betharia, Pengembangan Alat Permainan Edukatif Dengan Media Puzzle Telur Pintar (PUTEPIN) Untuk Mengenalkan Angka Pada A Ak Usia Dini Di TK Aisyiyah I Bustanul Athfal Curup Tengah Kabupaten Rejang bolong, Tesis (UIN Fatmawati Sukarno Bengkulu, 2022), h. 65.

Tabel 4.11

Rubrik Penilaian Sebelum dan Sesudah Menggunakan APE Kado Cerdas

No	Aspek Yang Dinilai	Indikator	Skor
1	Anak dapat menaati aturan yang sudah ditetapkan	Anak belum menaati aturan yang sudah ditetapkan dan sibuk dengan aktivitasnya sendiri	1
		Anak masih ragu	2
		Anak sudah mulai terbiasa dengan aturan	3
		Anak sudah menaati aturan yang ditetapkan	4
2	Anak dapat menggunakan media APE kado cerdas	Anak belum mampu menggunakan media APE kado cerdas	1
		Anak mulai tahu cara menggunakannya	2
		Anak mampu menggunakannya tapi masih di bantu	3
		Anak mampu menggunakan APE kado cerdas dengan sendiri tanpa bantuan orang lain	4
3	Anak dapat menyebutkan angka 1-10 pada APE kado cerdas	Anak belum mampu menyebutkan angka 1-10 pada APE kado cerdas	1
		Ucapan penyebutan angka masih terbalik pada APE kado cerdas	2
		Anak sudah mulai bisa menyebutkan angka 1-10	3

No	Aspek Yang Dinilai	Indikator	Skor
		Anak sudah mampu menyebutkan angka 1-10 pada APE kado cerdas	4
4	Anak dapat mencocokkan angka dengan gambar pada APE kado cerdas	Anak tidak bisa mencocokkan angka dengan gambar pada APE kado cerdas	1
		Anak mencocokkan angka dengan gambar melalui bantuan orang lain pada APE kado cerdas	2
		Anak sudah mulai mampu mencocokkan angka dengan gambar pada APE kado cerdas	3
		Anak sudah mampu mencocokkan angka dengan gambar pada APE kado cerdas	4
5	Anak dapat mengurutkan angka 1-10 pada APE kado cerdas	Anak tidak dapat mengurutkan angka 1-10 pada APE kado cerdas	1
		Anak masih melakukannya dengan bantuan orang lain	2
		Anak sudah mulai mampu mengurutkan angka 1-10 pada APE kado cerdas	3
		Anak mampu mengurutkan angka 1-10 pada APE kado cerdas	4
6	Anak dapat menyebutkan hasil	Anak tidak mampu menyebutkan hasil penjumlahan dan pengurangan	1

No	Aspek Yang Dinilai	Indikator	Skor
	penjumlahan dan pengurangan angka 1-10	angka 1-10	
		Anak masih ragu menyebutkan hasil penjumlahan dan pengurangan angka 1-10	2
		Anak mulai dapat menyebutkan hasil penjumlahan dan pengurangan angka 1-10	3
		Anak sudah mampu menyebutkan hasil penjumlahan dan pengurangan angka 1-10	4
7	Anak mampu membantu teman saat mengalami kesulitan	Anak diam saja	1
		Anak masih kaku dalam membantu temannya	2
		Anak sudah mulai terbiasa membantu temannya yang mengalami kesulitan	3
		Anak terbiasa membantu teman saat mengalami kesulitan	4

1) Hasil uji coba produk *pretest*

Adapun hasil dari uji coba produk yang telah dilakukan kepada kelompok B yang berjumlah 8 orang anak di RA Al-Amin Tamacinna pada kegiatan *pretest* dapat dilihat dari pada tabel di bawah ini:

Tabel 4.12
Hasil Pretest

No	Nama Anak	Jenis Kelamin	Skor
1	Yud	L	15
2	Azk	L	14
3	Alif	L	12
4	Iam	L	12
5	eki Alisha	P	17
6	Sabila	P	14
7	Nurila A	P	17
8	Asyi	P	11
Jumlah			112

Skor ideal = skor jawaban tertinggi \times jumlah butir instrument \times jumlah subjek
 skor ideal = $4 \times 7 \times 8 = 228$

$$P = \frac{F}{N} \times 100\%$$

$$P = \frac{112}{228} \times 100\%$$

$$P = 49\%$$

Berdasarkan uraian di atas bahwa pada tahap *pretest* skor yang di dapat saat dilakukan uji coba di kelompok B RA Al-Amin Tamacinna adalah 49% berada pada kriteria “cukup efektif”.

2) Hasil Uji Coba Produk *Posttest*

Adapun hasil dari uji coba produk yang telah dilakukan kepada kelompok B yang berjumlah 8 anak di RA Al-Amin Tamacinna pada kegiatan *posttest* dapat dilihat dari pada tabel di bawah ini:

Tabel 4.13
Hasil *Posttest*

No	Nama Anak	Jenis Kelamin	Skor
1	Yud	L	28
2	Azk	L	27
3	Alif	L	24
4	Iam	L	24
5	eki Alisha	P	28
6	Sabila	P	28
7	Nurila A	P	28
8	Asyi	P	22
Jumlah			209

Skor ideal = skor jawaban tertinggi × jumlah butir instrument × jumlah subjek skor ideal = $4 \times 7 \times 8 = 228$

$$P = \frac{F}{N} \times 100\%$$

$$P = \frac{209}{228} \times 100\%$$

$$P = 91,6 \%$$

Berdasarkan uraian di atas bahwa pada tahap *posttest* skor yang di dapat saat dilakukan uji coba di kelompok B RA Al-Amin Tamacinna adalah 91,6%. Setelah dilakukan penerapan APE kado cerdas di RA Al-Amin Tamacinna Kabupaten Gowa terlihat bahwa setiap tahap mengalami peningkatan walaupun ada beberapa anak yang masih dalam kriteria berkembang sesuai harapan. Rata-

rata yang diperoleh dari nilai *Posttest* untuk 8 orang anak adalah 91,6 % berada pada kriteria sangat efektif.

Hasil nilai test kedua (*posttest*) terjadi peningkatan kemampuan berhitung anak yaitu rata-rata nilai *pretest* 49% berada pada kriteria cukup efektif dan rata-rata nilai *posttest* yaitu 91,6 berada pada kriteria sangat efektif. Oleh karena itu alat permainan edukatif kado cerdas dinyatakan efektif untuk meningkatkan kemampuan berhitung anak kelompok B di RA Al-Amin Tamacinna.

B. Pembahasan

Model pengembangan yang peneliti gunakan adalah menggunakan model ADDIE (*Analysis, Design, Development, Impelementation, Evaluation*). Tahap pertama dari model pengembangan ADDIE adalah tahap *Analysis* (Analisis). Tahap analisis ini terdiri dari analisis karakteristik anak dan analisis kurikulum. Analisis karakteristik dilakukan untuk melihat karakter pada setiap anak sehingga pengembangan alat permianan edukatif kado cerdas dapat disesuaikan dengan kemampuan anak dan hasil dari analisis ini bahwa anak memiliki karakteristik yang berbeda-beda. Adapun analisis kurikulum digunakan untuk menentukan materi pendidikan bagi anak. Tujuan dari analisis kurikulum ini adalah untuk mencocokkan media yang dikembangkan dengan kurikulum sekolah. Dalam menetapkan tujuan pembelajaran digunakan indikator keterlaksanaan pembelajaran sebagai pembanding.

Tahap kedua adalah tahap desain atau perancangan. Pada tahap ini peneliti merancang APE kado cerdas yang akan dikembangkan mulai dari pemiihan bahan media, warna media, tampilan media, gambar ukuran media yang sesuai dengan karakteristik anak usia dini. Sejalan dengan penelitian yang dilakukan oleh Virda Mirantika yang menjelaskan bahwa alat permainan edukatif yang digunakan sebagai media pembelajaran harus memenuhi beberapa syaratantara lain desain

sederhana, menggunakan bahan yang berkualitas, aman, serbaguna, dan menarik untuk anak-anak.² Kado cerdas berbentuk seperti kotak yang terbuat dari kardus bekas yang di dalamnya memuat beberapa sisi, yang setiap sisi memiliki permainan di dalamnya. Permainan di dalam APE kado cerdas saling berkaitan yang dirancang oleh peneliti yang dapat menarik perhatian dan semangat belajar anak. Media APE kado cerdas ini dibuat untuk mengembangkan kemampuan berhitung anak serta dapat membantu guru dalam mengajarkan berhitung pada anak.

Tahap selanjutnya adalah tahap *development* yang bertujuan untuk mengetahui kelayakan dan kualitas produk yang dihasilkan dalam aspek kevalidan sebelum diimplementasikan dalam kegiatan pembelajaran.³ Tahap *development* yaitu tahap awal pengembangan media APE kado cerdas dan di validasi oleh para ahli, tujuannya adalah untuk mendapatkan masukan, kritikan, dan saran terhadap media APE kado cerdas serta perbaikan dan penyempurnaan APE yang dikembangkan. Selain ini peneliti menyusun instrument penelitian, lembar validasi media dan validasi materi, dan lembar validasi kepraktisan. Hasil validasi dari para ahli memperoleh nilai rata-rata 90.8% dengan kriteria sangat valid. Setelah dinyatakan valid oleh para ahli maka alat permainan edukatif kado cerdas siap diimplementasikan ke peserta didik.

Tahap *implementation* (penerapan) dilakukan dengan cara uji coba produk sebelum dan sesudah menggunakan media APE kado cerdas. Pada analisis keefektifan dilihat dari hasil *pretest* dan *posttest*. Hasil *pretest* memperoleh nilai 49% dan berada pada kriteria kurang efektif. Kemampuan berhitung anak

²Virida Mirantika, Permainan PAPINKA Untuk Meningkatkan Kemampuan Berhitung Anak mamUsia 5-6 Tahun, *Tesis* (Bengkulu: Institut Agama Islam Negeri Bengkulu, 2020), h. 182.

³Ayu Rahyuni Ali, Pengembangan Perangkat Pembelajaran Berbasis Proyek Pada Materi Geometri Kelas IX MTsN Gowa, *Skripsi* (Fakultas Tarbiyah dan Keguruan: UIN Alauddin Makassar, 2020), h. 96.

berbeda-beda, ada anak yang sudah sangat lancar menyebutkan angka 1-10 dan ada yang masih terbalik-balik penyebutannya. Sejalan dengan penelitian yang dilakukan oleh Besta Palmin menjelaskan bahwa kegiatan berhitung pada anak usia dini dilakukan dengan cara menyenangkan agar anak mudah memahami dan mengenal konsep bilangan dengan cara menyediakan sebuah alat permainan edukatif karena pengalaman berhitung yang menyenangkan dapat tercipta dalam memori anak.⁴ Oleh karena itu peneliti membuat sebuah alat permainan edukatif yang dinamakan kado cerdas. Setelah APE kado cerdas ini diimplementasikan ke peserta didik kelompok B di RA Al-Ami Tamacina yang berjumlah 8 orang maka hasil dari *posstest* memperoleh skor 91,6 % berada pada kriteria sangat efektif.

Sejalan dengan penjelasan Besta Palmin menjelaskan bahwa dengan menggunakan benda-benda konkret sebagai pengembangan kemampuan berhitung dapat membantu anak belajar dengan baik dan melibatkan seluruh indra anak. sehingga terbukti dari hasil uji coba kemampuan berhitung anak meningkat. Selain itu penggunaan media APE kado cerdas ini memudahkan anak mengenal angka, mencocokkan angka dengan gambar, mengurutkan angka, dan melakukan operasi penjumlahan dan pengurangan. Media APE kado cerdas ini juga bersifat konkret dan sifatnya menyenangkan sehingga anak merasa senang. Sejalan dengan penelitian yang dilakukan oleh Astini, Nurhasanah, dan Rachmayani menjelaskan bahwa alat permainan edukatif didesain khusus mendukung implementasi pembelajaran yang efektif dan menyenangkan, serta sebagai sarana stimulasi kegiatan dalam pembelajaran tanpa anak menyadarinya dan dirancang secara multiguna.⁵

⁴Besta Palmin, dkk “Pelatihan Membuat Alat Permainan Edukatif Untuk Pengembangan Kemampuan Berhitung Permulaan Bagi Anak Usia Dini”, *Jurnal Pengabdian Masyarakat* 4, no. 2 (2021): h. 55.

⁵Astini, Nurhasanah, Dan Rachmayani, Identifikasi Pemanfaatan Alat Permainan Edukatif (APE) Dalam Mengembangkan Motorik Halus Anak, *Journal Of Chemical Information And Modelling* 3, No. 9 (2019): h.1689-1999.

Tahap selanjutnya adalah tahap *evaluation*. Tahap ini dilakukan evaluasi kedua data berupa saran yang diberikan oleh ahli media dan ahli materi serta lembar observasi *posstest dan pretest* anak dari tahap implementasi yang digunakan untuk mengetahui peningkatan kemampuan berhitung anak. Saran perbaikan yang diberikan oleh 3 ahli yaitu ahli media, materi, dan guru sebagai praktisi yakni lebih mengarah keperbaikan terhadap media APE kado cerdas, agar lebih awet menggunakan lem yang lebih banyak agar pembungkusnya tidak mudah terkelupas dan warna yang ada di dalam kado cerdas sebaiknya dipadukan dengan objek yang dituju terutama pada permainan mencocokkan gambar dengan angka. Berdasarkan hasil yang telah diperoleh bahwa pengembangan alat permainan edukatif kado cerdas untuk meningkatkan kemampuan berhitung anak usia dini kelompok B di RA Al-Amin Tamacinna Kabupaten Gowa dinyatakan valid, praktis dan efektif untuk digunakan.

BAB V

PENUTUP

A. Kesimpulan

Berdasarkan hasil penelitian dan pembahasan, peneliti dapat menarik kesimpulan sebagai berikut:

1. Proses pengembangan alat permainan edukatif kado cerdas dengan menggunakan model pengembangan ADDIE yang terdiri dari 5 tahapan, yakni analisis (*analysis*), desain (*design*), pengembangan (*development*), implementasi (*implantation*), dan evaluasi (*evaluation*).
2. Alat permainan edukatif kado cerdas telah memenuhi kriteria valid, praktis, dan efektif. Kriteria valid dapat dilihat dari hasil validasi oleh ahli media dan materi terhadap alat permainan edukatif kado cerdas serta telah memenuhi kriteria valid. Kriteria praktis diperoleh dari hasil penilaian praktikalitas yang dilakukan oleh praktisi yaitu wali kelas di kelompok B RA Al-Amin Tamacinna, dimana hasil pada lembar angket praktikalitas memenuhi kriteria sangat praktis. Kriteria efektif dapat dilihat dari hasil nilai *pretest* dan *posttest* yang terjadi peningkatan kemampuan berhitung anak yaitu rata-rata nilai *pretest* 49% berada pada kriteria cukup efektif dan rata-rata nilai *posttest* yaitu 91,6 berada pada kriteria sangat efektif.

Dengan demikian, tujuan pengembangan alat permainan edukatif kado cerdas telah memenuhi kriteria valid, praktis, dan efektif serta dapat diimplementasikan kepada peserta didik dan bisa dijadikan guru sebagai media tambahan dalam proses pembelajaran di RA Al-Amin Tamacinna Kabupaten Gowa.

B. *Saran*

Beberapa saran dapat disampaikan sesuai dengan hasil penelitian antara lain:

1. Bagi sekolah, pemanfaatan alat permainan edukatif dalam menunjang pembelajaran sangat bermanfaat bagi anak, selain sebagai tambahan media juga bisa dijadikan sebagai referensi untuk pengembangan media untuk di berikan kepada guru dalam mengajar peserta didiknya.
2. Bagi guru, diharapkan dapat memanfaatkan alat permainan edukatif kado cerdas sebagai salah satu alternative media pembelajaran.
3. Bagi peneliti, APE kado cerdas ini terbuat dari kardus bekas sehingga pemilihan kardus bekas juga harus diperhatikan agar media tersebut tahan lama
4. Bagi pembaca, semoga penelitian ini dapat bermanfaat dan dijadikan sebagai referensi dalam penelitian selanjutnya.

DAFTAR PUSTAKA

- Anas Sudijono. *Pengantar Statistika Pendidikan*. Jakarta: Rajawali Pers. 2012.
- Anhusadar, L. Evaluasi Pelaksanaan Standar Produk Hasil Belajar Pada Satuan Pendidikan Anak Usia Dini. *Al-TADIB, Jurnal Kajian Ilmu Kependidikan* 3. No. 2020.
- Ardy, N. *Mengelola dan Mengembangkan Kecerdasan Sosial & Emosi Anak Usia*. Yogyakarta: Ar-Ruzz. 2017.
- Astini, N., & R. Identifikasi Pemanfaatan Alat Permainan Edukatif (APE) Dalam Mengembangkan Motorik Halus Anak, *Journal Of Chemical Information And Modelling* 3, No. 9. 2019.
- Baharun, H., Zamroni, A., & Saleha, L. Pengelolaan Ape Berbahan Limbah Untuk Meningkatkan Kecerdasan Kognitif Anak. *Jurnal Obsesi: Jurnal Pendidikan Anak Usia Dini* 5. No 2. 2021.
- Betharia, E. "Pengembangan Alat Permainan Edukatif Dengan Media *Puzzle* Telur Pintar (PUTEPIN) Untuk mengenalkan Angka Pada Anak Usia Dini Di TK Aisyiyah 1 Bustanul Athfal Cirip Tengah Kabupaten Bejang Lebong." *Thesis*, Montreal: Univeraitas Islam Negeri (UIN) Fatmawati Sukarno Bengkulu, 2022.
- Departemen Pendidikan Nasional 2007. Undang-Undang Sisdiknas (Sistem Pendidikan Nasional) UU RI No. 20 Tahun 2003.
- Desi, M., Nika, C., Aulia, R. Pengembangan Media Permainan Dakon Untuk Meningkatkan Kemampuan Berhitung Anak. *Al-Athfal: Jurnal Ilmiah Pendidikan Anak Usia Dini* 3. No. 2. 2020.
- Kabupaten Kerinci. *Jurnal Mitra Pendidikan (MO Online)* 4. No. 2. 2020.
- Fadlillah, M. *Buku Ajar Bermain Dan Permainan Anak Usia Dini*. Prenada Media Group. 2017.
- Fathurrohim, U. Pengembangan E-Modul Biologi Berbasis Kvisoft Flipbook Maker Pada Materi Fungsi Untuk Memperdayakan Berpikir Tingkat Tinggi Siswa Kelas X Di SMAN 11 Bandar Lampung. *Skripsi*. (Lampung: Fakultas Tarbiyah dan Keguruan Institut Agama Islam Negeri Raden Intan Lampung). 2019.
- Gafur, A. *Desain Pembelajaran: Konsep, Model, Dan Aplikasinya Dalam Perencanaan Pelaksanaan Pembelajaran*. Yogyakarta: Penerbit Ombak. 2012.
- Hadijah. *Konsep Dasar Pendidikan Prasekolah*. Bandung: Cipta Pustaka. Perintis. 2012.
- Hasan, B., Zamroni., Amir, & Latifatus, S. Pengelolaan Ape Berbahan Limbah Untuk Meningkatkan Kecerdasan Kognitif Anak. *Jurnal Obsesi, Jurnal Pendidikan Anak Usia Dini* 5. No. 2. 2021.
- Kamus Besar Bahasa Indonesia.
- Istiqamah, T., Bukman, L., & Romadona, N. Pengaruh Permainan Balok Cruissenaire Terhadap Kemampuan Berhitung Pada Anak Di Kleompok A TK Nusa Indah Palembang, *Yaa Bunayya: Jurnal Pendidikan Anak Usia Dini* 4, No. 2 .2020.

- Khadijah. *Pengembangan Kognitif Anak Usia Dini*. Medan: Ikapi. 2016.
- Khadijah. *Konsep Dasar Pendidikan Prasekolah*. Bandung: Cipta Pustaka. Perintis. 2012.
- Lestarinigrum, Anik. *Perencanaan Pembelajaran Anak Usia Dini*. Nganjuk: Adjie Media Nusantara. 2017.
- Mirantika, V. Permainan PAPANKA Untuk Meningkatkan Kemampuan Berhitung Anak mamUsia 5-6 Tahun. *Skripsi* (Doctoral Dissertation: Institut Agama Islam Negeri Bengkulu). 2020.
- Mudjitu, A, K. *Pedoman Bidang Pengembangan Pembiasaan Di Taman Kanak-Kanak*, Jakarta: Departemen Pendidikan Nasional. 2007.
- Mulyani, D., Cahyati, N., Rahma, A. Pengembangan Media Pembelajaran Dakon Untuk Meningkatkan Kemampuan Berhitung Anak. *Al-Athfaal, Jurnal Ilmiah Pendidikan Anak Usia Dini* 3. No. 2. 2020.
- Nurlidiah, N., Syafri, F. Pengembangan Media Jari Pintar (Japin) Untuk Meningkatkan Kemampuan Berhitung Anak Usia Dini 5-6 Tahun. *Jurnal Pendidikan Anak Usia Dini Islam* 5. No 1. 2020.
- Palmin, B., Ndeot, F., Anwar, M.R. Pelatihan Membuat Alat Permainan Edukatif Untuk Pengembangan Kemampuan Berhitung Permulaan Bagi Anak Usia Dini. *Jurnal Pengabdian Masyarakat* 4. No. 2. 2021.
- Peraturan Pemerintah Dinas Pendidikan Nasional, Undang-Undang Republik Indonesia No 58 Tahun 2009 Tentang Standar Pendidikan Anak Usia Dini. Jakarta: Sinar Grafika. 2009.
- Permendikbud Nomor 137 Tahun 2014. H. 24-42.
- Punaji. *Metode Penelitian Pendidikan Dan Pengembangan Edisi Keempat*. Jakarta: Pt Khasrisma Putra Utama. 2016.
- Qalbi, Z., Merlina, S., Putera, R., Hidayati, I., & Daryat, M. Pengaruh Permainan Maze Terhadap Kemampuan Ber cerita Di Tk Negeri 1 Padang Baru. *Jurnal Pelita Paud* 4. No. 2. 2020.
- Rafiqah. *Pengembangan Perangkat Pembelajaran Berbasis Konktivisme*. Alauddin University Press. 2013.
- Razzaq, A. Pengembangan Perangkat Pembelajaran Geometri Berbasis Model Inkuiri Terbimbing dengan Pendekatan Sainifik Berbantuann Laboratorium Mini Untuk Peserta Didik Kelas VIII SMP, (Diss. Pascasarjana Universitas Negeri Makassar). 2016.
- Sagita, E. Pengaruh Permainan Kereta Angka Terhadap Kemampuan Berhitung pada Anak di TK Babatan Seluma. *Skripsi* (Bengkulu: Fak. Tarbiyah Dan Taris Institute Agama Islam Negeri Bengkulu. 2020.
- Sari, K.W.S. Pengembangan Modul Materi Segi Empat Berbasis Kemampuan Pemecahan Masalah Ajaran 2019/2020. *Skripsi* (Doctorol Dissertation: S1 Fakultas Keguruan dan Ilmu pendidikan, Universitas Sanata Dharma: Yogyakarta). 2020.
- Sarinah. *Pengembangan Media Apron Hitung dalam pembelajran berhitung anak usia 5-6 tahun di Raudhatul Athfal Al-Madani Kabupaten Kepahiang*. Tesis. Bengkulu: Institut Agama Islam Negeri (IAIN) Bengkulu. 2020.

- Saltifa, P. Pengembangan Modul Geometri Analitik Bidang Berorientasi pada kemampuan pemahaman matematis mahasiswa. *Jurnal Equation (teori dan penelitian matematika)* 3. No. 1. 2020.
- Siswono., Eko, T, Y. *Paradigma Penelitian Pendidikan Cetak I*. Bandung: PT. Remaja Rosdakarya. 2019.
- Sugiyono. *Metode Penelitian Pendidikan Pendekatan Kuantitatif, Kualitatif, dan R&D*. Bandung: Alfabeta. 2010.
- Sugiyono. *Metode Penelitian Pendidikan*. Bandung: Alfabeta. 2019.
- Sulastri, Y, L., Rahma A, & Hakim, L, L. Ibm Pembuatan Alat Permainan Edukatif (APE) Ramah Anak Bagi Guru Paud Di Kota Bandung. *Jurnal Pengabdian Kepada Masyarakat* 7. No. 2. 2017.
- Susanto, A. *Perkembangan Anak Usia Dini*. Jakarta: Kencana Prenada Media Group. 2011.
- Susanto, A. *Perkembangan Anak Usia Dini*. Jakarta: PT Raja Graindo. 2014.
- Soesilo, R., & Munthe, A. P. Peengembangan Buku Teks Matematika Kelas 8 Dengan Model ADDIE. *Jurnal Pendidikan dan Kebudayaan* 10. No. 3. 2020.
- Tanjung, R. Peran Orangtua Dalam Pendidikan Anak Usia Dini Di Masa Pandemi Covid-19. *Murhium: Jurnal Pendidikan Anak Usia Dini* 1. No. 2. 2020.
- Trianto. *Mendesain Model Pembelajaran Inovatif, Progresif, Dam Konstektual (Ke-3)*. Jakarta: Kencana. 2017.
- Vitaloka, W. Penggunaan Balok Cuosenaire Dalam Mengembangkan Kemampuan Berhitung Anak Di TAMAN Kanak-Kanan Ibunda Kubang Kabupaten Kerinci. *Jurnal Mitra Pendidikan (MP Online)* 4, No. 2. 2020.
- Wilis, R. Upaya Meningkatkan Kreativitas Peserta Didik Melalui Alat Permainan Edukatif(APE) Kardus di PAUD/TK Al-Quran Peninjauan Kecamatan Ranah Batahan Kabupaten Pasaman Barat, *Jurnal pendidikan dan Konseling (JPDK)* 5. No. 1. 2023.
- Yani, I. Optimalisasi Kemampuan Brhitung Anak Usia Dini Melalui Alat Permainan Edukasi. *Skripsi* (Doctoral Dissertation, Universitas Islam Negeri Sultan Syarif Kasim Riau). 2021.
- Yasbiati, Gandana, G. *Alat Permainan Edukatif Untuk Anak Usia Dini (Teori dan Konsep Dasar)*. Ksatria Silwangi. 2018.
- Wirawan, R.P., & Sulistiyo, E. Pengembangan Perangkat Pembelajaran interaktif berbasis Adobe animate pada mata pelajaran dasar listrik dan elektorinika. *Jurnal Pendidikan Teknik Elektro* 9. No 3. 2020.



Lampiran 1

LEMBAR VALIDASI

UNIVERSITAS ISLAM NEGERI
ALAUDDIN
M A K A S S A R



Lampiran 5
GAMBAR APE KADO CERDAS

UNIVERSITAS ISLAM NEGERI
ALAUDDIN
M A K A S S A R

APE Kado Cerdas sebelum dikembangkan



APE Kado Cerdas Setelah dikembangkan



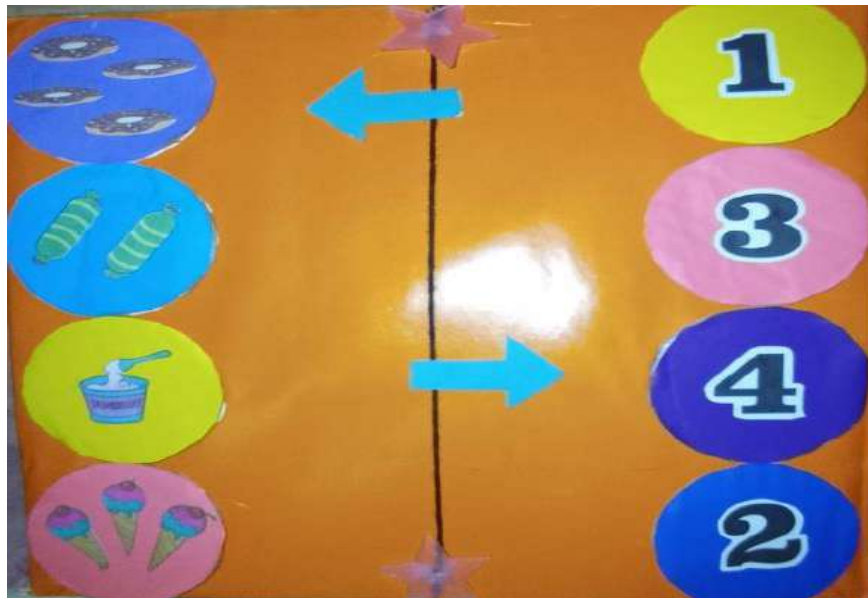
Jam Angka



Mengurutkan angka



Mencocokkan angka dengan gambar



Jari pintar



Hand Punch



ALAUDDIN
M A K A S S A R



Lampiran 6
DOKUMENTASI

UNIVERSITAS ISLAM NEGERI
ALAUDDIN
M A K A S S A R

Pengenalan APE dan penyampaian aturan bermain



Pengenalan Angka dengan jam angka



Mengoperasikan penjumlahan dan pengurangan menggunakan jari pintar





Mencocokkan Angka dengan gambar



Bermain *hand punch*



RIWAYAT HIDUP



Bunga merupakan anak ke tiga dari lima bersaudara. Nama ayah **Amiruddin** dan ibu **Sahamia**, lahir pada hari Selasa di Pao, 13 Maret 2001. Peneliti berasal dari kampung Pao, Kelurahan Betteng Kecamatan Lembang Kabupaten Pinrang.

Selama bersekolah, peneliti menempuh pendidikan di TK Delima Juang I lulus pada tahun 2007, selanjutnya kembali melanjutkan pendidikan di SDI Ma'had Miftahurrazaq Pao dan lulus pada tahun 2013, kemudian di SMP Ma'had Miftahurrazaq Pao lulus pada tahun 2016, di SMA Negeri 8 Pinrang lulus tahun 2019, kemudian melanjutkan pendidikan kejenjang yang lebih tinggi di UIN Alauddin Makassar, Fakultas Tarbiyah dan Keguruan dengan program studi Pendidikan Islam Anak Usia Dini.

Selama kuliah, peneliti bergabung dengan beberapa organisasi yaitu Lembaga Dakwah Fakultas (LDF) Al-Uswah sebagai koordinator departemen keimuan dan penalaran periode 2021-2022, DPW 6 IKMAPISI Wilayah Indonesia Timur pada tahun 2021, dan Himpunan Mahasiswa Jurusan (HMJ) Pendidikan Islam Anak Usia Dini (PIAUD) sebagai anggota bidang penelitian dan pengembangan periode 2021-2022 dan Sekretaris Umum periode 2022-2023.

Pada bulan Agustus-September tahun 2022, peneliti menyelesaikan proses PLP (Praktek Pengenalan Persekolahan) di RA Alauddin Makassar selama 45 hari. Selanjutnya pada bulan Oktober-November 2022, peneliti ber-KKN di Desa Pao, Kecamatan Tombolopao, Kabupaten Gowa. Peneliti sangat berharap umpan balik dari para pembaca teradap skripsi ini melalui alamat gmail: bunga130301@gmail.com, instagram: bungaa_ams.

M A K A S S A R