

**PENGARUH LABELISASI HALAL, *PERSONAL SELLING*
DAN *ONLINE CUSTOMER REVIEW* TERHADAP
KEPUTUSAN PEMBELIAN PRODUK SCARLETT
WHITENING PADA PLATFORM MEDIA SOSIAL
INSTAGRAM**



*Diajukan Untuk Memenuhi Salah Satu Syarat Memperoleh
Gelar Sarjana Ekonom (S.E) Jurusan Ekonomi Islam
Fakultas Ekonomi dan Bisnis Islam
UIN Alauddin Makassar*

Oleh:

FITRAH RAHMA INAYAH
NIM.90100118034

FAKULTAS EKONOMI DAN BISNIS ISLAM

UIN ALAUDDIN MAKASSAR

2022


PERNYATAAN KEASLIAN SKRIPSI

Mahasiswa yang bertanda tangan di bawah ini:

Nama : Fitrah Rahma Inayah
NIM : 90100118034
Tempat/Tgl Lahir : Boepinang, 19 Mei 1999
Jurusan : Ekonomi Islam
Fakultas : Ekonomi dan Bisnis Islam
Alamat : Desa Balobone, Kec. Mawasangka, Kab. Buton Tengah,
Sulawesi Tenggara
Judul : Pengaruh Labelisasi Halal, *Personal Selling* dan *Online Customer Review* Terhadap Keputusan Pembelian Produk Scarlett Whitening Pada Platform Media Sosial Instagram

Menyatakan dengan sesungguhnya dan penuh kesadaran bahwa skripsi ini benar adalah hasil karya sendiri. Jika dikemudian hari terbukti bahwa ini merupakan duplikasi, tiruan, plagiat, atau dibuat orang lain, sebagian atau seluruhnya, maka skripsi dan gelar yang diperoleh karenanya batal demi hukum.

Samata-Gowa, Agustus 2022
Penyusun



Fitrah Rahma Inayah
NIM. 90100118034



KEMENTERIAN AGAMA
UNIVERSITAS ISLAM NEGERI ALAUDDIN MAKASSAR
FAKULTAS EKONOMI DAN BISNIS ISLAM
Kampus I : Jl. Sultan Alauddin No. 63 Makassar ■ (0411) 864924, Fax. 864923
Kampus II : Jl. H.M. Yasin Limpo Romangpolong – Gowa . ■ 424835, Fax424836

PENGESAHAN ARTIKEL/SKRIPSI

Skripsi ini berjudul “Pengaruh Labelisasi Halal, *Personal Selling* dan *Online Customer Review* Terhadap Keputusan Pembelian Produk Scarlett Whitening Pada Platform Media Sosial Instagram”, yang disusun oleh Fitrah Rahma Inayah, Nim 90100118034 Mahasiswa Jurusan Ekonomi Islam Fakultas Ekonomi Dan Bisnis Islam UIN Alauddin Makassar, telah diuji dan dipertahankan dalam sidang munaqasyah yang diselenggarakan pada tanggal 18 Agustus 2022 bertepatan dengan 20 Muharram 1444 H, dan dinyatakan telah dapat diterima sebagai salah satu syarat untuk memperoleh gelar Sarjana Ekonomi pada Fakultas Ekonomi dan Bisnis Islam.

Samata-Gowa, 18 Agustus 2022

20 Muharram 1444 H

DEWAN PENGUJI

Ketua : Prof. Dr. H. Abustani Ilyas, M.Ag. (.....)

Sekretaris : Dr. Amiruddin K, M.El. (.....)

Penguji I : Dr. Rahman Ambo Masse, Lc., M.Ag. (.....)

Penguji II : Ayu Ruqayyah Yunus, S.El., M.E.K. (.....)

Pembimbing I : Dr. Ir. H. Idris Parakkasi, MM. (.....)

Pembimbing II : A. Syathir Sofyan, S.E.L., M.E. (.....)

Diketahui oleh:

Dekan Fakultas Ekonomi dan Bisnis Islam UIN Alauddin Makassar



Abustani Ilyas, M.Ag.
NIP. 196611301993031003

KATA PENGANTAR



Assalaamu'alaikum Warohmatullahi Wabarokaatuh

Puji dan syukur kita panjatkan atas kehadiran Allah SWT, yang telah memberikan nikmat kesehatan, kesempatan dan juga petunjuk bagi umat-Nya. Shalawat dan salam kita curahkan kepada junjungan Nabi besar Muhammad SAW, sebagai suri tauladan serta uswatun hasanah bagi kita semua. Skripsi yang merupakan bagian dari salah satu persyaratan dalam penyelesaian studi Program Sarjana (S1) Jurusan Ekonomi Islam Fakultas Ekonomi dan Bisnis Islam Universitas Islam Negeri Alauddin Makassar dengan judul **“Pengaruh Labelisasi Halal, Personal Selling dan Online Customer Review Terhadap Keputusan Pembelian Produk Scarlett Whitening Pada Platform Media Sosial Instagram”** Alhamdulillah atas izin dan kehendak Allah SWT skripsi ini dapat diselesaikan dengan waktu yang direncanakan.

Penyelesaian skripsi ini tidak terlepas dari bantuan dan dukungan dari berbagai pihak, baik itu berupa bimbingan, arahan, doa ataupun bantuan lainnya yang sangat berarti. Terkhusus penulis ucapkan terima kasih yang amat mendalam kepada kedua orang tua, ayahanda Mustamang dan Ibu Rosmiati yang tidak pernah lelah mendidik, membesarkan dengan kasih sayang, mengerahkan semua tenaga hanya untuk kehidupan anak-anaknya, serta doa yang tidak pernah terlepas dari lisan keduanya demi kelancaran serta kesuksesan permata hidupnya. Terima kasih atas segala jasa serta doa ayah dan ibu, semoga Allah sentiasa melimpahkan Rahmat dan Keberkahan-Nya. Ucapan terima kasih juga kepada semua pihak atas sumbangsih pemikiran, tenaga, bahkan waktu terkhusus kepada:

1. Prof. Drs. Hamdan Juhanis M.A, Ph.D, Rektor Universitas Islam Negeri Alauddin Makassar dan para Wakil Rektor beserta seluruh staf dan jajarannya.

2. Prof. Dr. H. Abustani Ilyas, M.Ag, selaku Dekan Fakultas Ekonomi dan Bisnis Islam Universitas Islam Negeri Alauddin Makassar.
3. Ayu Ruqayyah Yunus, S.El., M.E.K. dan Trisno Wardy Putra, S.Sos., M.E.I. selaku Ketua dan Sekretaris Jurusan Ekonomi Islam Fakultas Ekonomi dan Bisnis Islam atas segala bantuan, kontribusi, arahan serta bimbingannya.
4. Bapak Dr. Ir. H. Idris Parakkasi, MM. Selaku pembimbing I dan Bapak A. Syathir Sofyan, S.E.I., M.E. selaku pembimbing II yang telah meluangkan waktu di tengah kesibukannya untuk memberikan bimbingan, petunjuk dan arahan dalam penyusunan skripsi ini dengan teliti dan sabar hingga pada tahap penyelesaian.
5. Seluruh Dosen Fakultas Ekonomi dan Bisnis Islam Universitas Islam Negeri Alauddin Makassar yang telah memberikan bekal dan ilmu pengetahuan yang bermanfaat.
6. Seluruh Staf Akademik, dan Tata Usaha serta Staf Jurusan Ekonomi Islam Fakultas Ekonomi dan Bisnis Islam Universitas Islam Negeri Alauddin Makassar.
7. Untuk sahabat-sahabatku Devita Ayu Fildayanti, Anisa Lusiana, A. Nurlutvia Ahmad, An-Nisa Auditya Rusman, Sonia Indah Saputri, Ade Irma Alfianti dan Fitriana Mazlan Jaelani, terimakasih hingga saat ini masih menjadi sahabat yang tidak henti-hentinya memberikan bantuan, *support* serta menjadi tempat berkeluh kesah selama proses penyelesaian skripsi.
8. Untuk orang-orang terdekat yang sentiasa memberikan motivasi dan arahan yang tiada hentinya.
9. Terima kasih kepada teman-teman seperjuangan angkatan 2018 (SKOLASTIK) terkhusus teman-teman kelas (EXCAL18UR) atas segala kebaikan, bantuan, dan kebersamaannya.
10. Terima kasih kepada Himpunan Mahasiswa Jurusan Ekonomi Islam (HMJ-EI), Forum Kajian Ekonomi Syariah (FORKEIS) dan Pergerakan Mahasiswa Islam Indonesia (PMII) Kom. UINAM Cab. Makassar telah


menjadi rumah, menjadi keluarga, hingga sebagai tempat berbagi pengalaman yang tak terlupakan.

11. Terima kasih kepada abang-abang saya, Kim Namjoon, Kim Seokjin, Min Yoongi, Jung Hoseok, Park Jimin, Kim Taehyung, dan Jeon Jungkook atas lagu motivasi serta konten sehingga dapat menghibur penulis ketika mengalami semangat yang menipis selama proses penyelesaian skripsi.
12. Izinkan saya mengutip salah satu dari sekian banyak motivasi dari *leader of BTS* (Kim Namjoon), “Selalu percaya pada diri sendiri dan segala kemampuan sekecil apapun”.

Akhirnya dengan segala keterbukaan dan ketulusan, harapan penulis agar skripsi ini kedepannya dapat dijadikan referensi untuk penelitian selanjutnya dan dapat bermanfaat bagi pihak yang membutuhkan. Meskipun dalam penyusunan skripsi ini masih memiliki beberapa keterbatasan ataupun kekurangan, kita sebagai manusia hanya bisa berusaha dan mengarahkan semua kemampuan dan kembali kepada Allah karena kesempurnaan hanya milik Allah SWT.

Samata-Gowa, Agustus 2022

Penyusun



Fitriah Rahma Inayah

NIM. 90100118034

DAFTAR ISI

HALAMAN JUDUL	i
PERNYATAAN KEASLIAN SKRIPSI	ii
PENGESAHAN SKRIPSI	iii
KATA PENGANTAR	iv
DAFTAR ISI	vii
DAFTAR TABEL	ix
DAFTAR GAMBAR	x
ABSTRAK	xi
BAB I PENDAHULUAN	1
A. <i>Latar Belakang</i>	1
B. <i>Rumusan Masalah</i>	11
C. <i>Hipotesis</i>	11
D. <i>Definisi Operasional</i>	15
E. <i>Ruang Lingkup Penelitian</i>	19
F. <i>Kajian Pustaka</i>	19
G. <i>Tujuan dan Kegunaan Penelitian</i>	23
BAB II TINJAUAN TEORITIS	25
A. <i>Bauran Pemasaran (Marketing mix)</i>	25
B. <i>Teori Kepercayaan</i>	26
C. <i>Labelisasi Halal</i>	27
D. <i>Personal Selling</i>	28
E. <i>Online Customer Review</i>	29
F. <i>Keputusan Pembelian</i>	30
G. <i>Kerangka Teoritis</i>	31
BAB III METODOLOGI PENELITIAN	33
A. <i>Jenis dan Lokasi Penelitian</i>	33
B. <i>Populasi dan Sampel</i>	34
C. <i>Metode Pengumpulan Data</i>	35
D. <i>Instrumen Penelitian</i>	36
E. <i>Teknik Pengolahan dan Analisis Data</i>	41
BAB IV HASIL PENELITIAN DAN PEMBAHASAN	47
A. <i>Gambaran Umum Perusahaan</i>	47

<i>B. Karakteristik Responden</i>	52
<i>C. Deskripsi Variabel Penelitian</i>	53
<i>D. Hasil Penelitian</i>	58
<i>E. Pembahasan</i>	68
BAB V PENUTUP	75
<i>A. Kesimpulan</i>	75
<i>B. Saran</i>	76
DAFTAR PUSTAKA	78
LAMPIRAN	84



DAFTAR TABEL

Tabel 1. 1 Indikator Labelisasi Halal	16
Tabel 1. 2 Indikator Personal Selling	17
Tabel 1. 3 Indikator Online Customer Review	18
Tabel 1. 4 Indikator Keputusan Pembelian	19
Tabel 1. 5 Kajian Pustaka.....	20
Tabel 3. 1 Instrumen Penelitian	37
Tabel 4. 1 Produk-Produk Scarlett Whitening	49
Tabel 4. 2 Responden Berdasarkan Jenis Kelamin	52
Tabel 4. 3 Responden Berdasarkan Usia.....	52
Tabel 4. 4 Responden Berdasarkan Lama Pemakaian	53
Tabel 4. 5 Deskripsi Variabel Labelisasi Halal.....	54
Tabel 4. 6 Deskripsi Variabel Personal Selling	55
Tabel 4. 7 Deskripsi Variabel Online Customer Review	56
Tabel 4. 8 Deskripsi Variabel Keputusan Pembelian.....	57
Tabel 4. 9 Hasil Uji Validitas Labelisasi Halal.....	58
Tabel 4. 10 Hasil Uji Validitas Personal Selling.....	58
Tabel 4. 11 Hasil Uji Validitas Online Customer Review	59
Tabel 4. 12 Hasil Uji Validitas Keputusan Pembelian.....	59
Tabel 4. 13 Ringkasan Hasil Uji Reliabilitas	60
Tabel 4. 14 Hasil Uji Normalitas	61
Tabel 4. 15 Hasil Uji Multikolinearitas.....	62
Tabel 4. 16 Hasil Uji Heteroskedastisitas	63
Tabel 4. 17 Hasil Uji Regresi (Koefisien Regresi)	64
Tabel 4. 18 Hasil Uji t (Uji Parsial)	65
Tabel 4. 19 Hasil Uji F (Uji Simultan).....	66
Tabel 4. 20 Hasil Uji Koefisien Determinasi (R ²).....	67

DAFTAR GAMBAR

Gambar 1. 1 Data Pengguna Internet Di Indonesia Tahun 2021	2
Gambar 1. 2 Data Pengguna Instagram Di Indonesia Tahun 2021	9
Gambar 1. 3 Kerangka Teoritis.....	32
Gambar 4. 1 Logo Scarlett Whitening	51
Gambar 4. 2 Uji Normalitas (Probability Plot)	61



ABSTRAK

Nama : Fitrah Rahma Inayah
NIM : 90100118034
Judul : Pengaruh Labelisasi Halal, *Personal Selling* dan *Online Customer Review* Terhadap Keputusan Pembelian Produk Scarlett Whitening Pada Platform Media Sosial Instagram

Tujuan penelitian ini adalah untuk mengkaji pengaruh labelisasi halal, *personal selling* dan *online customer review* terhadap keputusan pembelian produk Scarlett Whitening dalam teori bauran pemasaran (*marketing mix*) dan teori kepercayaan pada platform media sosial instagram.

Penelitian ini menggunakan kuesioner/angket yang telah dibagikan kepada responden. Adapun responden dari penelitian ini adalah *followers* akun instagram Scarlett Whitening Official yang berada di bawah naungan akun instagram Citra Cosmetic Makassar dengan menggunakan metode *purposive sampling*. Sebanyak 348 kuesioner berhasil dianalisis, dimana sampel diperoleh dengan menggunakan rumus Krejchle dan Morgan dan model pengukuran penelitian menggunakan metode analisis data SPSS (*Statistical Package for Social Science*).

Hasil penelitian menunjukkan bahwa terdapat pengaruh namun tidak signifikan antara variabel labelisasi halal terhadap keputusan pembelian dengan nilai signifikansi sebesar $0,383 > 0,05$. Variabel *personal selling* memiliki pengaruh yang signifikan terhadap keputusan pembelian dengan nilai signifikansi sebesar $0,033 < 0,05$. Variabel *online customer review* memiliki pengaruh yang signifikan terhadap keputusan pembelian dengan nilai signifikansi sebesar $0,000 < 0,05$. Serta variabel labelisasi halal, *personal selling* dan *online customer review* secara simultan (bersama-sama) berpengaruh signifikan terhadap keputusan pembelian produk Scarlett Whitening dengan nilai *r square* 0,432 atau 43,2% yang menunjukkan besaran hubungan antara variabel independen terhadap variabel dependen.

Kata Kunci : Labelisasi Halal, *Personal Selling*, *Online Customer Review*, Teori Bauran Pemasaran (*Marketing Mix*), Teori Kepercayaan.

BAB I

PENDAHULUAN

A. Latar Belakang

Perkembangan teknologi serta internet telah mengubah banyak aspek, salah satunya adalah mengubah cara orang dalam berkomunikasi. Proses digitalisasi banyak mempengaruhi berbagai aspek bisnis yang disebabkan perkembangan dari teknologi informasi. Saat ini, untuk segenap aktivitas pemasaran dari berbagai produk dan jasa dimana pelaku bisnis merespon dengan pemanfaatan teknologi digital. Hal demikianlah yang menjadikan tugas dari pemasaran digital terus-menerus dibutuhkan. Bahkan, istilah era kebangkitan pemasaran interaktif menjadi sebutan untuk model pemasaran digital (Stone and Woodcock, 2014).

Konsumen akan akan dimudahkan dalam melakukan kegiatan pembelian dikareakan hadirnya perdagangan *online* ini. Konsumen tidak lagi harus datang langsung ke toko, mereka cukup dengan mengunjungi *website* di jaringan internet yang diinginkan kemudian memutuskan apa yang dibutuhkan baik itu berupa produk ataupun jasa. Selain itu, tujuan dari adanya fenomena berbelanja *online* ini adalah untuk memotivasi konsumen sehingga menambah minat beli yang dimana dengan adanya teknologi canggih yang mendukung untuk memancing perhatian konsumen dari segi gambar, warna, suara, bentuk, konten dari apa yang dibutuhkan. Hingga akhirnya pengusaha ataupun pelaku bisnis lain dapat menarik niat konsumen sehingga memutuskan melakukan pembelian produk/jasa dari *website* tersebut (Mulyati and Gesitera, 2020).

Pada akhir tahun 2019, layanan sosial media *Hootsuite (We Are Social)* mempublikasi data dari *Digital Around the World*. Data tersebut memperlihatkan fakta bahwa penggunaan media digital di Indonesia adalah 268,2 juta dari total penduduk Indonesia dengan persentase penggunaan internet masyarakat adalah sebesar 56% atau sekitar 150 juta. Serta dari total 150 juta penduduk Indonesia, terdapat 56% yang cukup aktif menggunakan sosial media (Riyanto, 2019).

Data di atas menjelaskan agar media sosial bisa dimanfaatkan dengan sebaik mungkin oleh pengusaha agar bisa menjadi peluang untuk media pemasarannya. Pemasaran dengan penggunaan media sosial didefinisikan sebagai tujuan dalam mencapai suatu organisasi dimana dengan terciptanya nilai bagi pemangku kepentingan (Goyal et al., 2018). Selama dekade terakhir, berbagai aspek kegiatan bisnis dari berbagai kelompok masyarakat banyak memanfaatkan media sosial dalam setiap kegiatan pemasaran digitalnya (Arianto and Risdwiyanto, 2021).

Hootsuite (We Are Social) menyajikan data mengenai jumlah penggunaan internet tahun 2021 melalui gambar berikut.

Gambar 1. 1 Data Pengguna Internet Di Indonesia Tahun 2021



Sumber: *Hootsuite (We Are Social)*

Melalui data di atas dapat dipahami bahwa kemajuan teknologi yang sangat signifikan. Pada tahun 2021 dinyatakan bahwa sebanyak 73,7% atau 202,6 juta penduduk Indonesia menggunakan internet. Diketahui pula bahwa sebesar 125,6% atau 345,3 juta penduduk Indonesia menggunakan telepon seluler dengan persentasi 73,7% atau 202,6 juta penduduk Indonesia menggunakan internet. Serta data yang menggambarkan bahwa sebanyak 61,8% atau 170 juta merupakan pengguna aktif media sosial (Riyanto, 2021).

Latar belakang pemasaran digital melalui media sosial menjadi salah satu faktor kesuksesan untuk memperkuat brand suatu produk ataupun jasa, baik itu bagi pelaku usaha individual ataupun perusahaan yang berskala luas. Salah satu upaya dari pelaku usaha dalam memperkuat merek produknya adalah dengan membangun relasi yang baik antar pelaku usaha dengan konsumen secara intensif, setara serta personal. Hubungan ini bisa menghasilkan berbagai masukan serta juga kritikan untuk pengembangan produk dan layanan jasa yang dipasarkan. Maka dari itu, adanya pemanfaatan pemasaran dengan pemanfaatan media sosial telah menjadi syarat mutlak dalam meraih kesuksesan (Smith, 2011).

Pada saluran informasi bisnis dengan pemanfaatan media sosial dalam kegiatan pemasaran digital telah menjadi salah satu alasan utama. Oleh karena itu, pemilihan dengan menggunakan media sosial menentukan kesuksesan dalam pemasaran digital. Di era digital saat ini penggunaan internet bahkan akun sosial media telah mengalami pertumbuhan yang cukup signifikan (Setiawati dkk, 2019). Hingga kini, beberapa *platform* media sosial publik seperti IG (*Intagram*), FB (*Facebook*), *Youtube*, *Twitter* hingga WA (*Whatsapp*) telah makin banyak

digunakan sebagai media pemasaran produk perusahaan dan juga sebagai saluran bisnis (Arianto and Risdiyanto, 2021).

Untuk menembus pasar potensial dengan mengembangkan rencana bisnis dimana pemasar dana asing seharusnya memahami konsumen dengan benar yaitu bertindak dengan kehati-hatian agar tidak menyinggung konsumen Muslim, sehingga mendapat pijakan yang halal dan baik di pasar seperti Indonesia yang bermayoritaskan penduduk Muslim (Aisyah, 2016). Keinginan untuk patuh terhadap pemerintah agar hanya produk halal yang dikonsumsi dapat melahirkan keterlibatan hingga dapat mempengaruhi konsumen saat memilih ataupun membeli produk untuk dikonsumsi (Salehidin and Luthfi, 2011). Konsep halal sangatlah lazim, bukan hanya di kalangan umat Islam akan tetapi juga di masyarakat global hingga konsep halal ini mulailah dipergunakan pada beberapa macam produk seperti makanan, minuman, obat-obatan, *toiletries*, kosmetik bahkan dalam ilmu keuangan (Lada, Harvey Tanakinjal, and Amin, 2009). Negara Indonesia yang lingkungan masyarakatnya bermayoritaskan Muslim sangat berperan penting dalam membekali khalayak sekitar dengan pengetahuan tentang kesehatan, ke higienisan hingga zat-zat yang baik dan aman dikonsumsi, sehingga labelisasi halal dapat lahir dalam pandangan dan juga perilaku di kalangan konsumen (Kurniawati, 2020).

Konsep kemaslahatan dalam halal bersifat universal baik bagi umat Muslim maupun non-Muslim, karena halal tidak hanya mencakup kebutuhan syariah, tetapi juga merupakan konsep keberlanjutan melalui aspek kebersihan, sanitasi dan keselamatan, membuat produk halal dapat diterima oleh konsumen yang peduli

tentang keamanan gaya hidup sehat serta halal. Ini membuktikan bahwa konsep halal sudah diterima oleh Muslim dan non-Muslim , dan secara bertahap mulai menjadi gaya hidup (Adinugraha and Sartika, 2019). Dengan besarnya potensi daya jual dan permintaan dari baik domestik dan lokak perlu adanya kajian dan penelitian untuk pengembangan gaya hidup halal di Indonesia. Potensi ini harus didukung oleh produk-produk halal yang bisa diterima oleh konsumen tentunya terjaga kehalalan produk yang ditawarkan (Faried, 2019). Seperti yang terkandung dalam firman Allah QS Al-Maidah/5: 88.

وَكُلُوا مِمَّا رَزَقَكُمُ اللَّهُ حَلَالًا طَيِّبًا وَاتَّقُوا اللَّهَ الَّذِي أَنْتُمْ بِهِ مُؤْمِنُونَ

Terjemahnya:

“Makanlah apa yang telah Allah anugerahkan kepadamu sebagai rezeki yang halal lagi baik, dan bertakwalah kepada Allah yang hanya kepada-Nya kamu beriman.”

Makna dalam ayat ini bukan hanya tertuju pada makanan yang dimakan lewat mulut saja, namun merupakan sesuatu yang dikonsumsi atau digunakan di badan seperti halnya kosmetik. Kosmetik yang tidak halal berarti dalam proses pembuatannya menggunakan zat-zat yang diharamkan secara Islam. Bagi umat Islam yang menyadari hal tersebut akan menciptakan perasaan yang tidak tenang dan keraguan saat menggunakannya, apalagi saat beribadah (Asrina and Bulutoding, 2017).

Label halal yang ditemukan pada tiap produk sebagai jaminan kehegienenisan serta jaminan mutu dari suatu produk sehingga konsumen ataupun masyarakat mempunyai rasa percaya yang selanjutnya dapat memancing minat serta keputusan

pembelian seorang konsumen (Kurniaputri, 2020). Hal ini melahirkan pasar yang besar untuk produk-produk halal, dimana label halal adalah jaminan konsumen dan meningkatkan citra dan reputasi produk (Talib, 2015). Labelisasi halal tidak hanya label yang berada pada suatu produk, tetapi juga mempunyai nilai dan diferensiasi bisa menghasilkan komunikasi untuk konsumen hingga dapat serta menarik konsumen dalam membeli ataupun mengonsumsi produk yang telah berlabel halal (Golnaz, 2010). Seperti halnya penelitian yang dilakukan oleh Sonia Cipta Wahyurini dan Nurvita Triansari (2020) menyatakan bahwa labelisasi halal mempunyai pengaruh positif dan signifikan terhadap keputusan pembelian. Namun hal ini bertolak belakang dengan penelitian yang dilakukan oleh Mega Rahma Kurniaputri dan Hrdius Usman (2020) bahwa labelisasi halal memiliki pengaruh yang tidak signifikan terhadap keputusan pembelian konsumen, dikarenakan keputusan pembelian konsumen saat membeli cenderung dipengaruhi oleh faktor lain.

Keputusan pembelian merupakan proses mengembangkan kebijakan terkait perilaku yang berbeda dalam menentukan alternatif pembelian tertentu. Pelaku usaha seharusnya mengetahui siapa yang berkaitan dengan keputusan pembelian serta tugas yang dijalankan oleh setiap orang terhadap produk, dan dengan mudah dalam mengetahui siapa yang akan mengambil keputusan (Rahardjo, 2014). Saat dalam mengambil keputusan pembelian, konsumen dapat pula dipengaruhi oleh berbagai faktor internal yaitu *personal selling* hingga faktor eksternal seperti hasil dari *online customer review*.

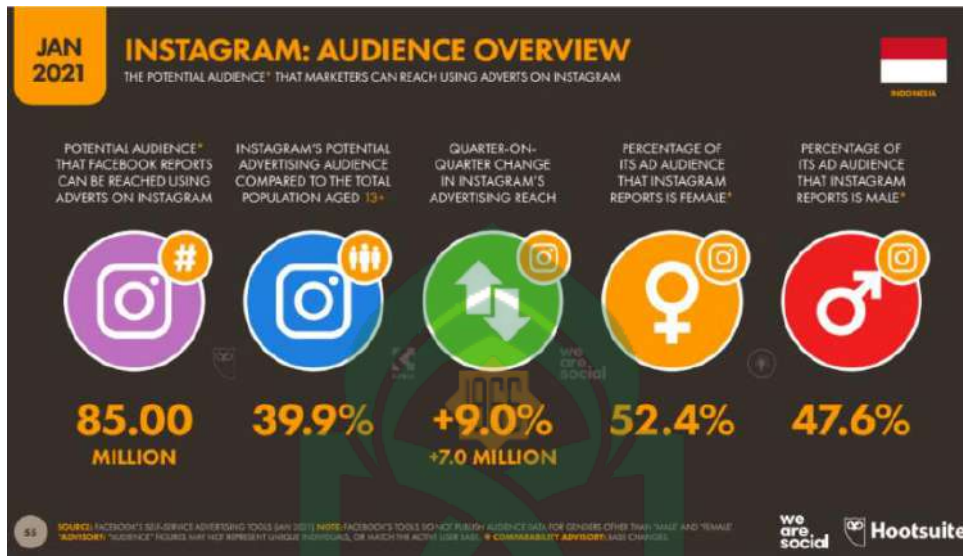
Saat ini, industri perdagangan yang amat ketat dalam persaingan mengharuskan pelaku usaha lebih aktif dalam kegiatan pengiklanan produk. Adapun strategi pemasaran yang akhir ini cukup familiar adalah dengan kegiatan *personal selling*. Menurut Kotler dan Amstrong (2001) dalam jurnal (Kusmayani, Zuhri, and Indrayani, 2014) mengemukakan *personal selling* merupakan persentasi pribadi bagi para wiraniaga perusahaan dengan tujuan mensukseskan penjualan serta menciptakan interaksi bersama konsumen. Adanya strategi *personal selling*, maka konsumen dapat merasa diperdulikan serta lebih mudah dalam mengenali produk yang ditawarkan. Hal ini diinginkan agar konsumen bisa lebih memahami produk yang diproduksi perusahaan hingga dapat melahirkan minat terhadap produk tersebut. Sehingga dengan ini tenaga penjual bisa mejadi penentu terjadinya transaksi penjualan. Maka bisa diartikan jika *personal selling* memiliki tugas yang besar dalam memancing konsumen agar menunaikan keputusan pembelian. Seperti penelitian Umar Bakti, Hairudin an Robi Setiawan (2021) dimana *personal selling* mempunyai pengaruh yang signifikan terhadap keputusan pembelian. Hal ini disetujui oleh teori menurut Ali Hasan (2013) *personal selling* sebagai gambaran presentasi lisan dengan konsumen agar melakukan pembelian (Bakti, Hairudin, and Setiawan, 2021).

Sebelum konsumen membeli suatu produk secara *online*, konsumen teriasa menemukan informasi yang dapat dicari dari bermacam-macam cara. Tidak seperti transaksi secara langsung, pembelian *online* tidak dilakukan dengan langsung, hingga risiko serta ketidakpastian meningkat. Maka dari itu, menumbuhkan kepercayaan menjadi unsur penting ketika berbelanja serta tidak bisa diabaikan.

Caranya yaitu dengan memperhatikan informasi yang dapat diakses misalnya *review* melalui blog, akun sosial media, maupun tulisan-tulisan yang diberikan oleh pemilik website terkait produk, dari segi spesifikasinya, kelebihan dan kekurangannya dan juga harga dari produk (Latief and Ayustira, 2019). Fitur *online customer review* bisa membantu meningkatkan kepercayaan konsumen terhadap toko ataupun produk. *Customer review* menjadi fitur yang memikat perhatian konsumen dan mempengaruhi keputusan pembelian (Hariyanto and Trisunarno, 2020). Didukung dengan penelitian oleh (Regina Dwi Amelia, Michael, and Mulyandi, 2021) bahwa *online customer review* berpengaruh secara signifikan terhadap keputusan pembelian konsumen.

Penduduk saat ini sebagian besar lebih familiar dalam menggunakan *platform* media sosial *instagram* dikarenakan dalam penaggunaannya menggunakan fitur yang dapat membantu seperti dalam berbagi gambar hingga video. Selanjutnya, *instagram* juga mempunyai fitur ulang yaitu *snapgram* dimana si pengguna dapat mengupload berbagai konten yang diinginkan ke *instagram* hingga bisa disaksikan dengan pengguna yang lain. Dari waktu ke waktu, masyarakat telah menyadari implikasi hingga dampak dari penggunaan *instagram* yang dapat digunakan sebagai sarana dalam mempromosikan produk dan aktivitas yang dilakukan, sehingga *instagram* bisa menjadi salah satu *platform* media pemasaran yang perlu disinkronkan dengan teori bauran pemasaran, digitalisasi serta *internet marketing* (Handika and Gede, 2018).

Gambar 1. 2 Data Pengguna Instagram Di Indonesia Tahun 2021



Sumber: Hootsuite (We Are Social)

Data yang disajikan menggambarkan bahwa platform Instagram sebagai media sosial yang paling aktif penggunaannya setelah Facebook dan Twitter. Negara Indonesia pada tahun 2021 tercatat sebanyak 85 juta jiwa merupakan pengguna sosial media, dengan persentasi 47% berjenis kelamin laki-laki dan 52,4% berjenis kelamin perempuan (Riyanto, 2021). Saat ini, tercatat meyoritas pengguna Instagram di Indonesia adalah dari kelompok usia 18-24 tahun, yakni sebanyak 34,4 juta. Indonesia mayoritas (53,1%) menggunakan aplikasi berbagi foto serta video merupakan perempuan. Sedangkan sisanya (46,9%) pengguna Insragram lainnya merupakan laki-laki (Rizaty, 2022) .

Data tersebut menjelaskan bahwa digital marketing tidak hanya alat yang tidak bernyawa, namun seperti telah mendarah daging di masyarakat. Berdasarkan data survei databooks pada tahun 2020, produk kecantikan, kosmetik dan kesehatan berada di peringkat kedua paling laris saat berbelanja online di Indonesia. Maka ini

menjadi kabar gembira serta semakin membuka peluang usaha segar untuk pemasar terlebih dalam industri bidang kecantikan seperti produk *Scarlett Whitening* (Syahidah, 2021).

Scarlett Whitening adalah produk lokal yang didirikan oleh Felicya Angelista sejak tahun 2017. Produk ini telah melewati dan terdaftar di BPOM dan telah bersertifikat halal dari LPPOM MUI (Lembaga Pengkajian Pangan Obat-obatan dan Kosmetika Majelis Ulama Indonesia) ini memiliki produk perawatan pribadi, mulai dari *body care*, *hair treatment*, serta *face care*. Meskipun produk *Scarlett Whitening* tidak mempunyai situs yang luas seperti halnya Citra, Wardah dan lainnya, namun produk ini telah berhasil mendapatkan kepercayaan dari konsumennya melalui sosial media besar seperti *Instagram* serta platform media sosial lainnya. Maka dari itu, hal ini dapat berkompetisi dengan produk lainnya dan sudah lebih lama berada di beberapa *marketplace*. Serta kualitas produk *Scarlett Whitening* dapat memenuhi keinginan konsumen dikarenakan tingginya kualitas produk serta bisa diterima hingga memutuskan untuk melakukan pembelian terhadap produk (Lestari and Beladdina, 2021).

Tujuan dari penelitian ini yaitu menganalisis bagaimana pengaruh dari Labelisasi Halal, *Personal Selling* serta *Online Customer Review* dalam pengambilan keputusan pembelian produk kecantikan *Scarlett Whitening* khususnya pada *platform* media sosial *Instagram* di kalangan *followers* akun *Scarlett*. Isu ini berdasarkan pada fakta lapangan yang memperlihatkan semakin banyaknya pengguna produk *Scarlett Whitening* yang tersebar di beberapa wilayah di Indonesia, terkhususnya wilayah Kota Makassar. Maka berlandaskan latar

belakang yang telah dideskripsikan, peneliti tertarik untuk membahas dan melakukan penelitian yang judul “**Pengaruh Labelisasi Halal, *Personal Selling* dan *Online Customer Review* Terhadap Keputusan Pembelian Produk *Scarlett Whitening* Pada Platform Sosial Media *Instagram*”.**

B. Rumusan Masalah

Berdasarkan latar belakang yang telah di uraikan di atas, maka beberapa pertanyaan penelitian yang muncul yaitu:

1. Apakah labelisasi halal berpengaruh secara signifikan terhadap keputusan pembelian produk *Scarlett Whitening* pada platform media sosial instagram?
2. Apakah *personal selling* berpengaruh secara signifikan terhadap keputusan pembelian produk *Scarlett Whitening* pada platform media sosial instagram?
3. Apakah *online customer review* berpengaruh secara signifikan terhadap keputusan pembelian produk *Scarlett Whitening* pada platform media sosial instagram?
4. Apakah labelisasi halal, *personal selling* dan *online customer review* secara simultan berpengaruh signifikan terhadap keputusan pembelian produk *Scarlett Whitening* pada platform media sosial *Instagram*?

C. Hipotesis

Hipotesis bersifat spekulatif (dugaan), sehingga peneliti perlu menghimpun data yang cukup agar dapat membuktikan bahwa spekulasi itu benar. Maka dari itu, hipotesis adalah unsur terpenting dari penelitian yang perlu dijawab sebagai kesimpulannya (Lolang, 2015). Menurut Sugiyono (2012) hipotesis bertujuan

untuk pedoman sementara yang perlu dibuktikan keabsahannya, sehingga semua penelitian terhadap objek perlu berpedoman pada hipotesis yang dimana hipotesis menjadi jawaban sementara dari masalah yang diteliti (Asaloei, 2018).

Saat ini semakin tinggi tingkat kepedulian konsumen pada sertifikat labelisasi halal terhadap produk yang akan dikonsumsi, hal tersebut dikarenakan banyaknya konsumen yang saat mempunyai pengetahuan terhadap produk yang baik serta semakin bijak sebelum menghasilkan keputusan pembelian (Rakhi, 2019). Hal tersebut sesuai dengan penelitian Asrina dan Lince Bulutoding (2016) dimana alasan kesehatan serta hajat untuk menjaga kesucian selama beribadah sudah tentunya menjadi hal yang penting, sehingga labelisasi halal telah menjadi keperluan yang penting bagi tiap konsumen. Sujana dan Eri Agustian (2013) dalam penelitiannya menerangkan bahwa adanya hubungan yang positif dan signifikan antara labelisasi halal dengan keputusan pembelian.

***H₁* : Terdapat pengaruh signifikan antara labelisasi halal terhadap keputusan pembelian produk *Scarlett Whitening* pada platform media sosial instagram**

Personal selling sebagai bagian dari strategi pemasaran yang bertujuan hingga dapat mempengaruhi perilaku konsumen, terlebih pada saat keputusan untuk pembelian (Firmansyah, 2012). Anjasmoro dan Suparwati (2010) dalam penelitiannya menjelaskan bahwa *personal selling* mempunyai pengaruh signifikan dan positif terhadap keputusan pembelian. Selanjutnya, penelitian yang dilakukan oleh Brilian Rori, Sem G. Oroh dan Sendry Loinding (2015) menyatakan bahwa adanya pengaruh *personal selling* yang positif serta signifikan terhadap keputusan

pembelian dan memberikan kontribusi yang cukup besar pada keputusan pembelian. Selanjutnya oleh Gunawan dan Panjta (2018) bahwa *personal selling* memiliki pengaruh positif juga signifikan terhadap keputusan pembelian.

***H₂* : Terdapat pengaruh signifikan antara *personal selling* terhadap keputusan pembelian produk *Scarlett Whitening* pada platform media sosial instagram**

Online customer review dapat dikatakan sebagai suatu pandangan ataupun pengalaman yang disampaikan oleh pelanggan dari layanan yang ditemukan dari suatu produk serta membantu konsumen mendapatkan kebutuhannya dari produsen (Ichsan et al., 2018). Masyita Ichsan, Helni Murtiarsih Jumbuh dan Soeparwoto Dharmoputra (2018) mengemukakan bahwa *online customer review* berpengaruh secara signifikan terhadap minat beli konsumen. Ditambah pula dengan penelitian Nur Afifah dan Yulida (2019) menyatakan bahwa komentar elektronik ataupun testimoni yang diutarakan oleh pelanggan yang telah melakukan pembelian produk pada *website* dapat mempengaruhi secara signifikan terhadap keputusan pembelian konsumen lain. Hal ini dikuatkan dengan pernyataan bahwa ulasan konsumen lain yang memberikan pengaruh pemilihan produk, kesesuaian ulasan yang diberikan, penilaian produk pasca pembelian serta pertimbangan ulasan terkini yang disampaikan oleh konsumen lain terhadap produk sehingga dengan informasi inilah mempengaruhi untuk membaca *reviews* konsumen lain dan melakukan keputusan pembelian (Laili Hidayati, 2018).

***H₃* : Terdapat pengaruh signifikan antara *online customer review* terhadap keputusan pembelian produk *Scarlett Whitening* pada platform media sosial instagram**

Labelisasi halal menjadi salah satu alasan terpenting untuk konsumen terlebih konsumen Muslim ketika memutuskan pembelian terhadap suatu produk, karena dengan label halal yang ada di kemasan produk maka ini sudah menjadi jaminan bagi konsumen saat mengkonsumsi suatu produk. Kemudian, ini juga diperkuat dengan adanya *personal selling* yang baik, dimana dengan adanya *personal selling* ini akan menjadi jembatan komunikasi antara penjual dan konsumen hingga konsumen bisa dengan mudah memutuskan produk mana yang akan dipilih. Dalam pembelian suatu produk, terlebih melalui via *online* maka konsumen akan menentukan produk yang dicari sudah sesuai akan kebutuhannya, sehingga ini dibutuhkan *online customer review* yang isinya berupa ulasan-ulasan konsumen lain terkait dengan produk tersebut, dengan adanya fitur ini konsumen lebih mudah mengetahui kelebihan dan kekurangan dari produk yang dibutuhkan. Jika semua unsur telah tercapai dengan baik, maka dapat menghasilkan keputusan pembelian konsumen akan suatu produk.

***H₄* : Secara simultan terdapat pengaruh signifikan antara labelisasi halal, *personal selling* dan *online customer review* terhadap keputusan pembelian produk *Scarlett Whitening* pada platform media sosial instagram**

D. Definisi Operasional

Agar dapat mempermudah dan juga menghindari perbedaan pemahaman pembaca pada saat mengartikan ataupun maksud dari judul skripsi ini, sehingga dalam penelitian ini variabel independen (X) yaitu labelisasi halal, *personal selling* dan *online customer review*. Sedangkan variabel dependen (Y) yaitu keputusan pembelian. Variabel penelitian yang kemudian dibahas dalam penelitian ini yaitu menyangkut faktor yang mempengaruhi keputusan pembelian produk *Scarlett Whitening* dengan indikator yang digunakan sebagai berikut:

1. Labelisasi Halal (X₁)

Labelisasi halal merupakan label halal yang termaksud bagian pembentuk produk secara utuh, dimana dalam labelisasi halal disertakan pada kemasan sebagai informasi bagi konsumen bahwa konstruksi atau pembuatan, ingredien atau bahan baku, serta proses pembuatan dan pengemasan memenuhi standar halal (Rahman, 2015). Status halal suatu produk menjadi tanda kepercayaan yang tidak terlihat serta tidak dapat dikonfirmasi oleh konsumen (Rusimah and Choirunisa, 2020). Maka dari itu, diperlukan usaha perlindungan konsumen terkait kehalalan produk, sehingga konsumen meyakini produk yang dibelinya halal. Dimana label halal menjadi sinyal penting untuk konsumen terkait produk, sehingga label halal membuat mereka lebih waspada ketika mengambil keputusan pembelian (Hernama and Lies, 2021). Adapun indikator labelisasi halal menurut Aditi. B dalam jurnal (Kurniaputri, 2020) diantaranya yaitu sebagai berikut:

Tabel 1. 1 Indikator Labelisasi Halal

Dimensi	Indikator
Gambar	Tingkat pengetahuan terkait tujuan label halal
	Tingkat pertimbangan sebelum membeli
Tulisan	Tingkat kejelasan akan tulisan halal
Kombinasi Gambar dan Tulisan	Tingkat pengetahuan akan label halal resmi
Menempel Pada Kemasan	Tingkat pengetahuan akan letak label halal

2. *Personal Selling* (X₂)

personal selling menurut Eric N. Berkowitz dalam jurnal (Sosrowidigdo and Harun, 2020) adalah komunikasi dua arah antara dalam proses jual beli agar memengaruhi keputusan pembelian bagi individu maupun sekelompok orang. Selanjutnya menurut Cron dan Decarlo (2010) dalam jurnal (Fortunisa and Agassi, 2013) *personal selling* diartikan sebagai komunikasi langsung antara representatif yang dibayar serta prospek yang mengacu pada transaksi, kepuasan pelanggan, serta interaksi yang bermanfaat. Kegiatan komunikasi pemasaran ini mempersentasikan perusahaan serta *brand*-nya menjadi saran dimana pelaku usaha bisa membangun percakapan dan membuat interaksi yang baik bersama konsumen (Vandayani and Yulistia, 2021). Adapun indikator *personal selling* menurut Kotler & Keller dalam jurnal (Sosrowidigdo et al., 2020) diantaranya yaitu sebagai berikut:

Tabel 1. 2 Indikator Personal Selling

Dimensi	Indikator
<i>Approach</i>	Sikap yang digunakan
	Pendekatan yang digunakan
<i>Presentasion</i>	<i>Benefit</i> (Keuntungan)
	<i>Value</i> (Nilai)
<i>Handling Objections</i>	Hambatan psikologis
	Hambatan logis
<i>Closing</i>	Meminta persetujuan terkait pembelian

3. *Online Customer Review* (X₃)

Online customer review menurut (Thakur, 2018) mendefinisikan bahwa hal tersebut merupakan pengalaman dari pelanggan tentang produk ataupun pelayanan dari berbagai aspek pada *platform retail website, marketplace* ataupun aplikasi edia sosial. Semakin banyak *online intermediary* dalam meninggalkan jejak *review* yang telah ditulis oleh pelanggan atau pelayanan tersebut, menyampaikan pandangan mengenai produk hingga meningkatkan minat beli (Farhan Hasrul, Suharyati, and Sembiring, 2021). Maka ini berguna bagi pelaku usaha untuk memperoleh data konsumen hingga *feedback* tentang produk dan pelayanan yang disediakan (Xie, Chen, and Wu, 2016). Adapun indikator *online customer review* menurut Mo & Fan dalam jurnal (Haniscara et al., 2021) diantaranya yaitu sebagai berikut:

Tabel 1. 3 Indikator Online Customer Review

Dimensi	Indikator
Manfaat Yang Dirasakan	Kemudahan yang dirasakan
	Manfaat yang dirasakan
Kenyamanan	Rasa senang ketika membaca <i>review</i> produk
	Rasa nyaman ketika membaca <i>review</i> produk
Kontrol Diri	Kontrol diri ketika berbelanja <i>online</i>
Valensi	Memberikan informasi yang benar
	Pengaruh <i>review</i> positif dan negatif
Jumlah Ulasan	Dampak jumlah <i>review</i> positif
	Jumlah <i>review</i> menunjukkan kepopuleran produk

4. Keputusan Pembelian (Y)

Menurut Kotler dan Amstrong (2008) dalam jurnal (Atmaja and Adiwinata, 2013) definisi dari keputusan pembelian adalah suatu langkah dalam proses pengambilan keputusan dimana konsumen benar-benar membeli produk tersebut. Selain itu, dalam pandangan Peter dan Olson (2013) dalam jurnal (Apriyandani, Yulianto, and Sunarti, 2017) keputusan pembelian adalah proses evaluasi oleh konsumen agar dapat menggabungkan pemahaman dalam memilih dua atau lebih produk alternatif sehingga memilih salah satunya. Adapun indikator keputusan pembelian menurut Kotler & Amstrong dalam jurnal (Irwanti, 2016) diantaranya yaitu sebagai berikut:

Tabel 1. 4 Indikator Keputusan Pembelian

Dimensi	Indikator
Pengenalan Masalah	Pemenuhan kebutuhan
	Produk komoditas
Pencarian Informasi	Media promosi dari produk
Evaluasi Alternatif	Harga beli secara umum
	Standar kualitas
Keputusan Pembelian	Pengaruh dari orang lain
	Intensitas pembelian konsumen
Perilaku pasca pembelian	Rekomendasi kepada orang lain
	Penilaian terhadap produk

E. Ruang Lingkup Penelitian

Fokus pada penelitian ini pada perilaku *followers* produk kecantikan *Scarlett Whitening* pada platform media sosial *instagram*. Dengan demikian, agar dapat menghasilkan gambaran yang jelas terhadap pemecahan masalah, maka penulis memperhatikan bahwa perlu diberikan batasan dalam penelitian. penelitian ini hanya akan menguji labelisasi halal, *personal selling* dan *online customer review* yang dapat mempengaruhi keputusan pembelian produk *Scarlett Whitening*.

F. Kajian Pustaka

Pada penelitian ini, peneliti juga mengevaluasi hasil penelitian dari peneliti lain. Dengan mengevaluasi penelitian sebelumnya akan sangat membantu peneliti untuk menyelesaikan masalah yang kemudian dibahas nantinya. Selanjutnya, mempelajari hasil penelitian sebelumnya memberikan pengalaman yang lengkap tentang posisi peneliti. Oleh karena itu, ada beberapa temuan dari hasil penelitian terdahulu.

Tabel 1. 5 Kajian Pustaka

No.	Penelitian	Judul Penelitian	Hasil Penelitian	Hasil Hubungan
1	Ismaulina dan Maisyarah (2020)	Pengaruh Labelisasi Halal, Citra Merek dan Harga Terhadap Keputusan Pembelian Mie Instan Indomie (Studi Kasus Mahasiswa FEBI IAIN Lhokseumawe)	Hasil penelitian ini, ditemukan bahwa variabel labelisasi halal, harga dan citra merek berpengaruh secara positif terhadap keputusan pembelian, namun hanya pada variabel labelisasi halal dan harga saja yang signifikan terhadap keputusan pembelian mie instan Mahasiswa FEBI IAIN Lhokseumawe.	Labelisasi Halal (+ signifikan) Harga (+ signifikan) Citra merek (+)
2	Edho Maulana, Indri Setyaningrum dan Vicky F Sanjaya (2021)	Pengaruh Strategi Pemasaran dan Label Halal Terhadap Keputusan Pembelian Konsumen (Studi Pada Konsumen	Hasil dari penelitian ini membuktikan bahwa strategi pemasaran berpengaruh negatif dan tidak signifikan terhadap keputusan pembelian, sedangkan	Strategi pemasaran (-) Label Halal (+ signifikan)

		Kosmetik Wardah Di Lampung Utara)	variabel label halal berpengaruh positif dan signifikan terhadap keputusan pembelian.	
3	Muafidah dan Raya Sulistyowati (2021)	Pengaruh Digital Marketing dan <i>Personal Selling</i> Terhadap Keputusan Pembelian Konsumen	Hasil penelitian menjelaskan bahwa variabel digital marketing dan <i>personal selling</i> berpengaruh positif terhadap keputusan pembelian konsumen.	Digital marketing (+) <i>Personal selling</i> (+)
4	Suci Satya Wahyuningtyas dan Dewi K. Soedarsono (2020)	Pengaruh <i>Personal Selling</i> Terhadap Keputusan Pembelian Pestisida Pada CV Bunga Tani	Hasil penelitian ini menunjukkan bahwa <i>personal selling</i> berpengaruh terhadap keputusan pembelian.	<i>Personal Selling</i> (+)
5	Noki Ananda Haniscara dan Saino (2021)	Pengaruh <i>Online Customer Review</i> dan <i>Tagline</i> Terhadap Keputusan Pembelian Produk <i>Fashion</i> di <i>Marketplace</i> Shopee dengan Minat Beli Sebagai Variabel <i>Intervening</i> :	Hasil penelitian ini menunjukkan bahwa pengaruh variabel <i>online customer review</i> berpengaruh positif signifikan terhadap keputusan pembelian dan <i>tagline</i> memiliki pengaruh negatif dan signifikan terhadap keputusan	<i>Online Customer Review</i> (+ signifikan) <i>Tagline</i> (-)

		Studi Pada Generasi Muda Surabaya	pembelian produk <i>fashion</i> di Shopee.	
6	Fitra Ramadan, Muchtar dan Haeruddin Hafid (2021)	Pengaruh <i>Online Customer Review</i> dan <i>e-Service Quality</i> Terhadap Keputusan Pembelian Melalui <i>Marketplace</i>	Hasil penelitian ini menunjukkan bahwa variabel <i>online customer review</i> dan <i>e-service quality</i> mempunyai pengaruh signifikan terhadap keputusan pembelian melalui <i>marketplace</i> pada mahasiswa STIE Muhammadiyah Mamuju.	<i>Online customer review</i> (signifikan) <i>e-Service quality</i> (signifikan)

G. Tujuan dan Kegunaan Penelitian

1. Tujuan Penelitian

Tujuan dari penelitian ini adalah untuk menguji dan menganalisa tentang:

- a. Untuk menguji dan menganalisa pengaruh labelisasi halal terhadap keputusan pembelian produk *Scarlett Whitening* pada platform media sosial *Instagram*.
- b. Untuk menguji dan menganalisa pengaruh *personal selling* terhadap keputusan pembelian produk *Scarlett Whitening* pada platform media sosial *Instagram*.
- c. Untuk menguji dan menganalisa pengaruh *online customer review* terhadap keputusan pembelian produk *Scarlett Whitening* pada platform media sosial *Instagram*.

2. Manfaat Penelitian

Hasil penelitian ini diharapkan dapat memberikan manfaat sebagai berikut:

- a. Secara teoritis, diharapkan penelitian ini dapat meningkatkan khasanah pengetahuan terkait dengan faktor-faktor yang mempengaruhi keputusan pembelian produk *Scarlett Whitening* pada platform media sosial *instagram*.
- b. Secara praktis, dapat menambah wawasan peneliti serta pembaca terkait faktor yang mempengaruhi keputusan pembelian produk *Scarlett Whitening* pada platform media sosial *instagram*. Tulisan ini

juga dapat dijadikan acuan dalam mengoptimalkan proses penjualan khususnya yang berbisnis di dunia maya seperti *instagram*.

- c. Diharapkan hasil penelitian ini dapat dijadikan bahan informasi serta referensi untuk peminat juga peneliti untuk digunakan sebagai bahan penelitian selanjutnya.



BAB II

TINJAUAN TEORITIS

A. Bauran Pemasaran (Marketing mix)

Menurut Kotler (2003) bauran pemasaran merupakan skumpulan media pemasaran yang dimanfaatkan perusahaan dalam mencapai tujuan pemasarannya. Stanston (2013) menyatakan bahwa bauran pemasaran adalah sebutan yang dipergunakan dalam menjelaskan penggabungan dari empat input yang membentuk inti dari sistem pemasaran organisasi, seperti penawaran produk, struktur harga, kegiatan promosi dan sistem distribusi (Wangarry, Tumbel, and Karuntu, 2018). Bauran pemasaran menurut Zeithaml and Bitner (2001) merupakan unsur dari organisasi perusahaan sebagai pengontrol ketika melakukan komunikasi dengan konsumen dan juga digunakan agar mencapai kepuasan konsumen (Suarjana *et.al*, 2013).

Bauran pemasaran digunakan dalam mengantarkan informasi dengan luas, mempromosikan produk barang dan jasa, menarik konsumen agar memberi hingga melahirkan prefensi pribadi akan citra suatu produk sehingga menjadi salah satu strategi pemasaran (Selang, 2002). Dalam bauran pemasaran, perusahaan harus meninjau konsumen adalah salah satu faktor utama dalam pasar, karenan dengannya dapat memenangkan persaingan pasar dengan lebih mengutamakan kebutuhan dan keinginan konsumen. Apabila faktor-faktor tersebut diperhitungkan oleh pelaku bisnis, maka hal ini bisa menguntungkan salah satunya menginformasikan kepada konsumen dalam keputusan pembeliannya (Wangarry, Tumbel, and Karuntu, 2018).

B. Teori Kepercayaan

Kotler dan Keller (2012) dalam jurnal (Anggraeni and Madiawati, 2016) kepercayaan adalah unsur kognitif dari faktor psikologis, dan kepercayaan berkaitan dengan bukti, otoritas, pengalaman, dan keyakinan bahwa sesuatu itu benar atau salah berdasarkan bukti. Menurut Turban (2010) kepercayaan adalah suatu keadaan psikologis organisasi atau seseorang yang meyakini bahwa perusahaan akan menepati janjinya (Lestari and Iriani, 2018). Menurut Ba dan Pavlou mengemukakan bahwa pertimbangan hubungan dengan orang lain yang diharapkan untuk terjadinya transaksi tertentu pada lingkungan yang tidak pasti (Ayuningtiyas and Gunawan, 2018). Menurut Armayanti (2011) adanya kepercayaan dilandaskan atas hubungan personal hingga interaksi konsumen dengan pelaku usaha, bahwa si pelaku usaha seharusnya dapat menghadirkan lingkungan yang bisa dipercayai konsumen agar dapat yakin dan melakukan proses pembelian pada *website* ataupun *marketplace* hingga konsumen berkenan melakukan transaksi pembelian (Lestari and Iriani, 2018).

Kepercayaan amatlah penting pada saat berbelanja *online*, hal tersebut dikarenakan dalam hubungan jual beli secara *online* terjadi keterbatasan kontak fisik calon pembeli terhadap suatu produk sehingga calon pembeli tidak bisa melakukan pengawasan pada saat proses keputusan pembeliannya (Mulyadi, Eka, and Naillis, 2018). Menurut John C. Mowen dan Michael Minor (2002) dalam jurnal (Mulyadi, Eka, and Naillis, 2018) menyatakan bahwa kepercayaan adalah segala pemaaman yang konsumen miliki serta segala kesimpulan yang konsumen buat terkait objek, atribut dan manfaatnya. Dengan membangun rasa kepercayaan

yang tinggi pada konsumen, maka hal tersebut dapat meningkatkan keputusan pembelian. Menurut Kotler (2016), faktor lain yang menghasilkan keputusan pembelian konsumen yaitu pendirian orang lain atau dari *review* konsumen lain yang pernah berbelanja produk yang dimaksud. Selanjutnya menurut Sudaryono (2016), proses pengambilan keputusan pembelian diawali dengan adanya kebutuhan yang harus terpenuhi hingga tercapainya rasa kepercayaan konsumen terhadap produk tersebut dan kemudian melakukan pembelian kembali (Lailiya, 2020).

C. *Labelisasi Halal*

Menurut Rangkuti (2010) dalam jurnal (Kamilah, 2017), label halal merupakan pemberian dalam bentuk tertulis serta pemberitahuan halal terhadap kemasan produk agar dapat diperlihatkan bahwa produk yang bersangkutan memiliki status kehalalan produk. Sesuai dengan Peraturan Pemerintah No. 69 Tahun 1999 terkait label halal, pencantuman gambar, tulisan, kombinasi keduanya, atau bentuk lain dari informasi produk pada kemasan produk. Dalam Pasal 10 Ayat 9 peraturan pemerintah tersebut, setiap orang yang memproduksi produk dalam kemasan yang diperdagangkan di dalam negeri dan menyatakan produk tersebut sebagai produk halal bertanggung jawab atas kebenaran pernyataan tersebut dan wajib mencantumkan keterangan halal (Anggraini and Suryoko, 2018).

Batrawy (2014) dalam jurnal (Kurniaputri, 2020) menyatakan bahwa kesadaran adalah sesuatu yang amat esensial untuk kaum Muslim dalam tiap kegiatan pembelian dan juga mengonsumsi produk halal. *Global Futures and Foresights Study* menunjukkan bahwa 70% dari populasi Muslim pada tahun 2050

akan bertambah dengan cepat. Verbeke (2013) menyatakan bahwa umat Muslim meyakini labelisasi halal bukanlah hanya sebagai jaminan terhadap unsur zat yang ada pada produk, namun alat dan bahan yang berkaitan dengan produksi dari awal hingga penggunaannya yang harus sesuai dengan syariat Islam (Jamal and Sharifuddin, 2015). Berdasarkan penelitian Rangkuti (2010) bahwa indikator dari labelisasi halal yaitu gambar, tulisan, kombinasi gambar dan tulisan, dan menempel pada kemasan (Aditi, 2019).

D. *Personal Selling*

Menurut Laksana (2008) dalam jurnal (Suparwo, Riana, and Sari, 2017) definisi dari *personal selling* adalah persentasi lisan dari suatu dialog dengan konsumen demi terciptanya penjualan. *Personal selling* mewakili strategi yang digunakan wiraniaga untuk membujuk pelanggan agar membeli produk mereka, memberikan informasi yang berkaitan dengan produk, serta mengatasi keluhan yang hadir dari konsumen (Yousif, 2016). Maka dapat disimpulkan bahwa, *personal selling* menjadi faktor terpenting dalam perusahaan agar dalam penentuan penggabungan promosi saat menerima pesanan (Rachmat Tri Yuli yanto, 2020).

Nico Aprianto dan Diah Ayu Candraningrum (2020) dalam jurnalnya menyampaikan bahwa ada beberapa langkah dari *personal selling* yang dikemukakan oleh para ahli, Machfoedz (2010) langkah-langkah yang dimaksud diantaranya; (1) *Approach* (pendekatan) merupakan langkah dalam menciptakan suasana yang nyaman, dimana komunikasi bisa terjalin dengan nyaman serta kepercayaan dapat tercipta; (2) *Presentation* (Presentasi) merupakan kegiatan menjelaskan tentang produk, manfaat, dan efektivitas dalam memenuhi keperluan

konsumen; (3) *Handling Objection* (mengatasi keberatan) merupakan tahapan dimana tenaga penjual perlu memiliki pandangan yang sopan hingga dapat mempersuasif calon pembeli; dan (4) *Closing* (penutupan) merupakan proses dimana penjual menanyakan kepada calon pembeli terkait kepastian pembelian.

E. Online Customer Review

Online customer review menurut (Filiari, 2015) adalah beberapa jenis komentar, penilaian, peringkat tentang produk ataupun layanan yang diberikan oleh konsumen dalam tampilan yang tertata dari konsumen lain, dimana komentar tersebut diterbitkan dalam fitur *customer review* yang disediakan. *Online customer review* disediakan secara sukarela oleh konsumen dan karena itu menampilkan informasi yang relevan kepada konsumen (Chou, 2012). Ulasan konsumen mempertimbangkan konsumen lain saat membuat keputusan pembelian serta membantu pelaku usaha mendapatkan informasi tentang preferensi konsumen yang berhubungan dengan produk tersebut (Mo, Z., Li, Y. & Fan, 2015).

Menurut Mudambi dan Schuff (2010) dalam jurnal (Yuni Siti Nuraeni, 2021) *online customer review* disebut juga sebagai *electronic word of mouth* (eWOM) dimana mengarah pada pembuatan konten yang kemudian diposting pada situs *online* pihak ketiga.

Ketika berbelanja *online*, konsumen pasti menemukan berbagai pilihan, selain itu konsumen juga memiliki informasi yang sedikit terkait produk karena tidak bisa menyentuh ataupun merasakan produk dengan langsung, sehingga dengan adanya fitur *review* ini menjadi salah satu faktor yang mempengaruhi keputusan pembelian konsumen, hal ini menggambarkan bahwa konsumen bisa

terpengaruh dari *review* tersebut, dimana menjelaskan bahwa konsumen bisa menjadikan jumlah *review* sebagai indikator popularitas produk ataupun produk yang kemudian mempengaruhi keputusan pembelian (Yuni Siti Nuraeni, 2021).

F. Keputusan Pembelian

Menurut Peter dan Oslon (2013) dalam jurnal (Apriyandani, Yulianto, and Sunarti, 2017) menyatakan keputusan pembelian sebagai tingkat evaluasi yang dilakukan konsumen dalam menggabungkan wawasan yang dimiliki terkait berbagai pilihan alternatif produk sehingga memilih salah satunya. Selanjutnya menurut Winardi (2010) dalam jurnal (Jackson R.S. Weenas, 2013) menjelaskan bahwa hasil dari keputusan pembelian konsumen adalah titik awal untuk pembelian dari hasil pertimbangan. Dalam jurnal (Atmaja and Adiwinata, 2013) Kotler dan Armstrong (2008) menjelaskan definisi keputusan pembelian sebagai fase cara pengambilan keputusan konsumen benar-benar melakukan pembelian. Adapun lima tahapan ketika membuat keputusan pembelian konsumen, diantaranya yaitu:

1. Pengenalan Masalah

Proses pembelian diawali saat konsumen mengidentifikasi problem serta kebutuhan. Kebutuhan dimaksud bisa disebabkan faktor internal maupun eksternal. Dalam mengumpulkan informasi dari konsumen yang berbeda, pelaku usaha bisa meningkatkan minat tentang kategori produk ketika melakukan identifikasi terkait faktor ataupun alasannya.

2. Pencarian Informasi

Konsumen yang didorong oleh hajatnya dalam menemukan keterangan yang banyak. Untuk mempengaruhi keputusan pembelian, setiap informasi memiliki peran yang berbeda-beda.

3. Evaluasi Alternatif

Tidak adanya proses pertimbangan sederhana yang digunakan oleh konsumen akan segala suasana pembelian. Adanya berbagai langkah evaluasi keputusan, serta langkah-langkah mutakhir dalam menilai langkah penilaian konsumen akan langkah yang berorientasi kognitif.

4. Keputusan Pembelian

Pada fase penilaian, konsumen membangun preferensi *brand* dalam rangkaian pilihan. Konsumen bisa juga menumbuhkan minat agar membeli produk yang diminati.

5. Perilaku Setelah Pembelian

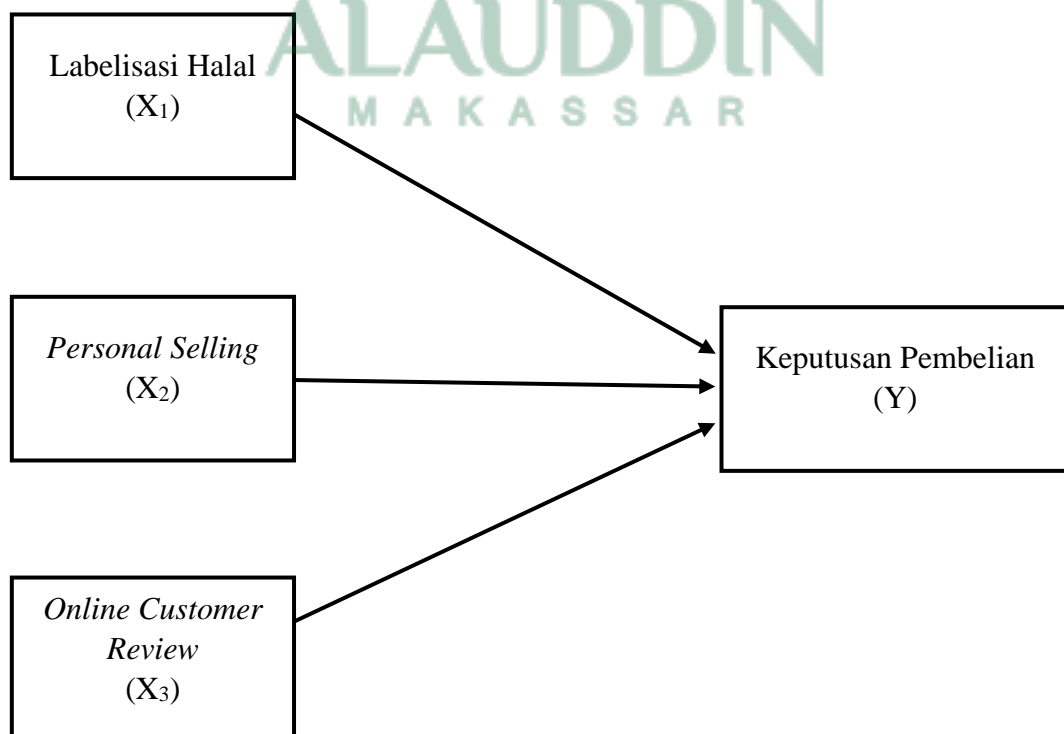
Kepuasan ataupun ketidakpuasan terkait produk dapat memengaruhi tindakan konsumen kedepannya. Apabila konsumen merasakan senang, maka dapat menarik pertimbangan semakin tinggi agar membeli produk secara berulang.

G. Kerangka Teoritis

Labelisasi halal menjadi salah satu alasan terpenting untuk konsumen terlebih konsumen Muslim ketika memutuskan pembelian terhadap suatu produk, karena dengan label halal yang ada di kemasan produk maka ini sudah menjadi jaminan bagi konsumen saat mengonsumsi suatu produk. Kemudian, ini juga

diperkuat dengan adanya *personal selling* yang baik, dimana dengan adanya *personal selling* ini akan menjadi jembatan komunikasi antara penjual dan konsumen hingga konsumen bisa dengan mudah memutuskan produk mana yang akan dipilih. Dalam pembelian suatu produk, terlebih melalui via *online* maka konsumen akan menentukan produk yang dicari sudah sesuai akan kebutuhannya, sehingga ini dibutuhkan *online customer review* yang isinya berupa ulasan-ulasan konsumen lain terkait dengan produk tersebut, dengan adanya fitur ini konsumen lebih mudah mengetahui kelebihan dan kekurangan dari produk yang dibutuhkan. Berdasarkan latar belakang masalah, tujuan penelitian maupun kajian teoritik, sehingga diperoleh kerangka pemikiran atau konsepual seperti di bawah ini:

Gambar 1. 3 Kerangka Teoritis



BAB III

METODOLOGI PENELITIAN

A. *Jenis dan Lokasi Penelitian*

1. **Jenis Penelitian**

Jenis penelitian ini termaksud penelitian kuantitatif, dimana bentuk penelitian ini menguraikan data secara kuantitatif melalui bentuk studi lapangan, yang berfokus pada latar belakang keadaan saat ini serta hubungan lingkungan komponen sosial, individu, kelompok, institusi dan juga masyarakat (Narbuko, 2007). Penelitian kuantitatif bisa didefinisikan sebagai metode penelitian yang digubakan untuk penelitian populasi dan sampel yang umumnya menggunakan cara random (Kuncoro, 2013). Penelitian kuantitatif biasanya menggunakan desain eksplansi (*explanatory research*) yaitu pengujian yang berhubungan dengan variabel yang dihipotesiskan, dimana dalam penelitian ini terdapat hipotesis yang kemudian diuji keabsahannya (Mulyadi, 2011). Maka penelitian ini diharap agar dapat menjadi jawaban dari masalah dan mengungkap tujuan penelitian yaitu untuk mengetahui pengaruh labelisasi halal, *personal selling* dan *online customer review* terhadap keputusan pembelian produk *Scarlett Whitening* pada platform media sosial *instagram*.

2. **Lokasi Penelitian**

Penelitian ini bertempat di Kota Makassar, Provinsi Sulawesi Selatan. Peneliti memilih lokasi ini karena dapat memberikan data yang lebih akurat serta jarak yang lebih dekat objek yang akan diteliti. Selain itu lokasi ini dipilih

karena *followers Instagram* telah banyak yang menjatuhkan pilihannya pada produk *Scarlett* sebagai solusi untuk merawat diri. Tujuannya adalah agar memudahkan dalam pengambilan data responden dan tentunya akan menambah wawasan mahasiswa terkait penelitian yang akan dilakukan.

B. Populasi dan Sampel

1. Populasi

Populasi merupakan wilayah generalisasi atas objek atau subjek dengan jumlah dengan nilai serta ciri-ciri tertentu yang ditentukan oleh peneliti agar dapat diteliti serta menghasilkan kesimpulan (Sugiyono, 2010). Populasi adalah kumpulan item yang lengkap, seperti orang, obyek, transaksi, serta peristiwa yang menarik yang menjadi objek penelitian (Kuncoro, 2013). Populasi pada penelitian ini yaitu seluruh *followers Scarlett Whitening* yang berada di bawah naungan Toko Citra Cosmetic Makassar.

2. Sampel

Sampel adalah bagian dari populasi berdasarkan karakteristik kondisi tertentu dan kemudian diteliti (Martono, 2010). Cara yang kemudian dipakai peneliti dalam penentuan jumlah sampel yaitu *Non-Probability Sampling* dengan teknik *Purposive Sampling* dimana mengambil sampel yang dilakukan dengan menentukan kriteria tertentu (Hayati, 2019). Adapun target pengumpulan sampel sebanyak 381, berdasarkan *followers Scarlett Whitening* yang berada di bawah naungan Citra Cosmetik Makassar sebanyak kurang lebih 48.000 *followers*. Sampel ini diperoleh dengan menggunakan rumus Krejchie dan Morgan.

$$n = \frac{X^2 \cdot N \cdot P(1 - P)}{(N - 1) \cdot d^2 + X^2 \cdot P(1 - p)}$$

Keterangan:

n = Jumlah Sampel

N = Jumlah Populasi

X² = Nilai Chi Kuadrat

P = Proporsi Populasi

d = Galat Penduga

$$n = \frac{3.841 \times 48.000 \times (0,25)}{(48.000 - 1) 0,0025 + 3.841(0,25)}$$

$$n = \frac{46.092.000}{(47.999) 0,0025 + 0,96}$$

$$n = \frac{46.092.000}{120,9575} = 381,059 = 381 \text{ (Pembulatan)}$$

C. Metode Pengumpulan Data

Adapun teknik pengumpulan data yang digunakan dalam penelitian kuantitatif yaitu:

1. Kuisisioner atau angket. Kuisisioner menjadi metode pengumpulan data yang menyajikan kepada responden serangkaian tanggapan tertulis. Survei tersebut berisi pertanyaan-pertanyaan yang mengukur variabel, hubungan variabel, dan pengalaman serta pendapat responden.
2. Studi kepustakaan. Studi kepustakaan dilakukan dengan membaca serta mengutip secara langsung atau tidak langsung dari literatur yang berhubungan langsung dengan variabel penelitian.

D. Instrumen Penelitian

Instrumen penelitian merupakan media yang dibuat serta ditempatkan sesuai dengan proses peningkatan instrumen menurut teori dan keperluan penelitian dan dimanfaatkan untuk mengumpulkan data penelitian. dengan kata lain instrumen dapat disebut sebagai alat pengumpul data (Adib, 2015). Instrumen yang digunakan dalam penelitian ini berbentuk kuisisioner atau angket yang berisi pernyataan dengan penggunaan skala likert. Deskripsi kuisisioner didasarkan pada indikator variabel penelitian (Indriantoro & Supomo, 2009).

Untuk mengukur variabel labelisasi halal, *personal selling* dan *online customer review*, digunakan kuisisioner dengan bentuk skala likert. Pilihan jawaban diurutkan berdasarkan bobot skornya, diantaranya:

5 = Sangat Setuju (SS)

4 = Setuju (S)

3 = Kurang Setuju (KS)

2 = Tidak Setuju (TS)

1 = Sangat Tidak Setuju (STS)

Dalam penelitian ini skala likert menjadi penilaian agar mengetahui keputusan pembelian produk *Scarlett* oleh *followers* media sosial *instagram Scarlett Whitening*.

Tabel 3. 1 Instrumen Penelitian

Variabel	Pertanyaan	Skala
Labelisasi Halal (X₁)	Maksud dari label halal yang tertera pada produk <i>Scarlett Whitening</i> ialah memberikan kepastian terhadap konsumen Muslim terkait kehalalan produk	Likert (1-5)
	Tujuan dari label halal yang tertera pada produk <i>Scarlett Whitening</i> ialah sebagai jaminan mutu dan kehygienisan bagi konsumen Muslim terkait bahan dan zat yang digunakan produk	
	Gambar label halal menjadi pertimbangan sebelum membeli produk <i>Scarlett Whitening</i>	
	Tulisan label halal terlihat dan dapat dibaca dengan jelas pada produk <i>Scarlett Whitening</i>	
	Saya mengetahui bentuk logo halal yang resmi	
	Letak label halal pada produk <i>Scarlett Whitening</i> mudah ditemukan	
Personal Selling (X₂)	Admin <i>Instagram Scarlett Whitening</i> menggunakan gaya bahasa yang baik dan jelas dalam berkomunikasi	Likert (1-5)
	Admin <i>Instagram Scarlett Whitening</i> membrikan solusi sesuai keadaan yang sedang dialami konsumen dengan jenis produk yang dibutuhkan	
	Admin <i>Instagram Scarlett Whitening</i> menjelaskan spesifikasi produk (kualitas, keunggulan dan manfaat) secara rinci	

Admin <i>Instagram Scarlett Whitening</i> menjelaskan nilai dan harga produk secara rinci
Admin <i>Instagram Scarlett Whitening</i> mampu dalam mengatasi pilihan konsumen pada merek kecantikan lain
Admin <i>Instagram Scarlett Whitening</i> mampu dalam menangani konsultasi konsumen mengenai harga, order dan jadwal pengiriman yang diberikan
Admin <i>Instagram Scarlett Whitening</i> meminta persetujuan akhir untuk memilih sesuai jenis produk yang diinginkan
<i>Review</i> pelanggan pada <i>Instagram Scarlett Whitening</i> mudah untuk dipahami dan dimengerti
<i>Review</i> pelanggan pada <i>Instagram Scarlett Whitening</i> membantu konsumen dalam mencari dan menemukan informasi tentang produk
Saya merasa senang ketika membaca <i>review</i> pelanggan yang sesuai dengan manfaat yang diberikan oleh produk <i>Scarlett Whitening</i>
Saya merasa nyaman ketika membaca <i>review</i> pelanggan tentang keamanan yang dirasakan saat menggunakan produk <i>Scarlett Whitening</i>
<i>Review</i> pelanggan pada produk <i>Scarlett Whitening</i> di <i>Instagram</i> dapat membangun kepercayaan diri saat melakukan pembelian produk secara <i>online</i>

	<p><i>Review</i> pelanggan pada produk <i>Scarlett Whitening</i> di <i>Instagram</i> memberikan informasi yang benar mengenai hasil pemakaian produk</p>	
	<p><i>Review</i> positif dan negatif mempengaruhi pendapat calon konsumen terhadap produk <i>Scarlett Whitening</i></p>	
	<p>Semakin banyak jumlah <i>review</i> positif maka semakin baik reputasi produk</p>	
	<p>Jumlah <i>review</i> dan diskusi yang ditampilkan menunjukkan kepopuleran produk</p>	
<p>Keputusan Pembelian (Y)</p>	<p>Saya membeli produk <i>Scarlett Whitening</i> karena sesuai dengan kebutuhan</p>	<p>Likert (1-5)</p>
	<p>Saya mudah melakukan pembelian produk <i>Scarlett Whitening</i> karena <i>reseller</i> atau penjual <i>Scarlett</i> terdapat dimana-mana</p>	
	<p>Saya membeli produk <i>Scarlett Whitening</i> karena dapat digunakan dalam waktu panjang</p>	
	<p><i>Scarlett Whitening</i> menggunakan media sosial (<i>Instagram, Facebook dan Tiktok</i>) sebagai media pemasaran</p>	
	<p><i>Scarlett Whitening</i> menggunakan <i>Brand Ambassador</i> seperti artis lokal dan non-lokal dalam mempromosikan produk</p>	
	<p><i>Scarlett Whitening</i> memberikan harga yang relatif murah dan ramah</p>	
	<p>Saya yakin dengan kualitas dan manfaat produk <i>Scarlett Whitening</i> karena halal dan ber-BPOM</p>	

Saya membeli produk *Scarlett Whitening* karena saran dari keluarga, teman dan sahabat

Saya membeli produk *Scarlett Whitening* karena terpengaruh dengan iklan yang ditampilkan di media sosial

Saya memiliki keinginan untuk membeli kembali produk *Scarlett Whitening*

Saya merekomendasikan produk *Scarlett Whitening* pada keluarga, teman dan sahabat

Produk *Scarlett Whitening* memberikan rasa nyaman dan aman saat pemakaian



E. Teknik Pengolahan dan Analisis Data

Teknis analisis data merupakan langkah sesudah keseluruhan responden ataupun sumber dari data lain telah terkumpul. Dimana peneliti menggunakan jenis analisis kuantitatif. Analisis kuantitatif adalah cara yang dipergunakan untuk data yang bernilai besar serta diklasifikasikan dalam golongan-golongan berbentuk angka.

1. Uji kualitas data

a. Uji Validitas

Uji validitas dijalankan sebagai tujuan menguji keakuratan suatu *item* pada skala yang akan diukur. Uji validitas digunakan dalam mengukur kuesioner yang diperuntukkan bagi instrumen penelitian sampai bisa dinyatakan bahwa instrumennya bernilai valid. Kuesioner bisa dinyatakan valid apabila pernyataan dalam kuesioner dapat memngungkapkan sesuatu yang kemudian diukur melalui kuesioner tersebut. Untuk membuktikan valid atau tidaknya *item* yang digunakan, maka dapat dilihat berdasrkan nilai r_{hitung} dengan r_{tabel} pada *Corrected Item-Total Corellation*. Semisal ketika mengukur keputusan pembelian terhadap suatu produk dalam pandangan konsumen diukur dengan beberapa pernyataan yang diwakilkan oleh tiap indikator yang ada. Selanjutnya dalam mengukur variabel keputusan pembelian, jawaban dinyatakan valid jika dapat menjelaskan sesuatu yang akan diukur dengan kuesioner tersebut (Jackson R.S. Weenas, 2013).

b. Uji Reliabilitas

Reliabilitas merupakan media dalam mengukur indikator variabel terkait dengan kuisisioner (Jackson R.S. Weenas, 2013). Uji ini digunakan untuk menguji hasil jawaban responden konsisten atau stabil, dimana variabel bisa dinyatakan reliabel bila nilai dari *cronbach alpha* lebih besar dari 0,60 (Sholihin, 2020). Menurut Guilford terdapat klasifikasi derajat reliabilitas, yaitu: (Ndiung and Jediut, 2020).

0,80 -r11 1,00	Reliabilitas sangat tinggi
0,60 -r11 0,80	Reliabilitas tinggi
0,40 -r11 0,60	Reliabilitas sedang
0,20 -r11 0,40	Reliabilitas rendah
-1,00 -r11 0,20	Reliabilitas sangat rendah

c. Uji Asumsi Klasik

Seluruh analisis statistika bagi data serta analisis regresi untuk menetapkan persamaan allometrik menggunakan SPSS (*Statistical Package for Social Sciences*). Hal ini menjadikan sistem komprehensif saat melakukan analisis data (Mardiatmoko, 2020). Berikut adalah pengujian asumsi klasik regresi:

1) Uji Normalitas

Tujuan dari pengujian ini adalah agar mengetahui nilai dari residualnya berdistribusi dengan normal ataupun tidak. Model regresi dikatakan baik bila nilai dari residualnya berdistribusi dengan normal. Adapun cara sebagai dasar pengambilan keputusannya yaitu dengan

penggunaan teknik *One Sample Kolmogrov-Smirnov* dimana data dapat dinyatakan telah terdistribusi normal apabila nilai dari signifikansi $> 0,05$. Selain itu, dapat pula dengan melihat penyebaran data pada sumber diagonal dari grafik *Normal P-P Plot of Regression Standardized*. Selanjutnya, model regresi layak digunakan untuk menaksir variabel independen apabila penyebarannya ada di sekitar garis serta mengikuti garis diagonalnya maka data dapat dikatakan telah berdistribusi normal (Mardiatmoko, 2020).

2) Uji Multikolinieritas

Multikolinieritas adalah suatu kondisi apabila adanya kaitan linear sempurna ataupun mendekati antara variabel bebas dari model regresi. Multikolinieritas terjadi apabila beberapa atau semua independen variabel dari fungsi linear memiliki fungsi linear yang sempurna pada suatu model regresi. Cara yang digunakan saat pengambilan keputusan dalam mendeteksi adanya gejala multikolinieritas yaitu melihat pada nilai *VIF (Variance Inflation Factor)* serta nilai *Tolerance*. Data bisa dinyatakan tidak mengalami multikolinieritas apabila nilai dari *VIF* lebih kecil dari 10,00 dan nilai *Tolerance* lebih besar dari 0,1 (Mardiatmoko, 2020).

3) Heteroskedastisitas

Heteroskedastisitas merupakan suatu kondisi dimana terdapat ketidaksamaan varians dari residual pada seluruh pengamatan dari model regresi. Cara yang dapat digunakan dalam pengujiannya yaitu

dengan teknik uji Glejser. Pengujian tersebut yaitu dengan meregresikan variabel-variabel independen atas nilai *absolute residual*. *Residual* yaitu perbandingan antara nilai dari variabel Y dengan nilai dari variabel Y yang diprediksi, dan *absolute* merupakan angka mutlak atau nilai positif secara keseluruhan. Adapun pengambilan keputusannya yaitu model regresi dinyatakan tidak terindikasi mengalami heteroskedastisitas apabila nilai signifikansi antar variabel bebas dan *absolute residua* lebih besar dari 0,05 (Mardiatmoko, 2020).

2. Pengujian Hipotesis

a. Analisis Regresi Linear Berganda

Analisis regresi berganda merupakan teknik analisis penentuan keakuratan prediksi serta pengaruh yang terjadi antara variabel bebas (X) terhadap variabel terikat (Y) (Jackson R.S. Weenas, 2013). Untuk menguji variabel pada penelitian ini maka menggunakan rumus:

$$Y = \alpha + b_1X_1 + b_2X_2 + b_3X_3 + e$$

Keterangan:

α = Konstanta

Y = Keputusan Pembelian

b_1 b_2 b_3 = Koefisien regresi masing-masing variabel

X_1 = Labelisasi Halal

X_2 = *Personal Selling*

X_3 = *Oline Customer Review*

e = Standar error

b. Analisis Uji Interaksi Variabel

1) Uji Parsial (Uji t)

Uji t merupakan uji untuk melihat hasil signifikansi pengaruh variabel bebas terhadap variabel terikat secara individual serta menganggap dependen yang konstan. Signifikansi dari pengaruh tersebut bisa diperhitungkan melalui perbandingan nilai t_{tabel} terhadap nilai t_{hitung} (Jackson R.S. Weenas, 2013). Selanjutnya dasar pengambilan keputusan yaitu:

- a) Jika nilai signifikansi $< 5\%$ (0,05) maka tidak adanya pengaruh secara parsial dari variabel X terhadap variabel Y.
- b) Jika nilai signifikansi $> 5\%$ (0,05) maka terdapat pengaruh secara parsial dari variabel X terhadap variabel Y.

2) Uji Simultan (Uji F)

Uji F merupakan uji untuk melihat ada atau tidaknya pengaruh secara simultan antara variabel bebas terhadap variabel terikat. Selanjutnya dasar pengambilan keputusan yaitu:

- a) Jika nilai signifikansi $< 5\%$ (0,05) maka terdapat pengaruh secara simultan antara variabel X terhadap variabel Y.
- b) Jika nilai signifikansi $> 5\%$ (0,05) maka tidak terdapat pengaruh secara simultan antara variabel X terhadap variabel Y (Asaloei, 2018).

3) Uji Koefisien Determinasi (R^2)

Uji koefisien determinasi bertujuan untuk memastikan adanya keterkaitan sempurna ataupun tidak yang diarahkan pada perubahan variabel independen (Labelisasi Halal, *Personal Selling* dan *Online Customer Review*) diikuti oleh variabel dependen (Keputusan Pembelian) pada skala yang sama. Uji koefisien determinasi (R^2) dilakukan dengan melihat nilai *R Square*. Nilai koefisien determinasi yaitu dimana nilai antara 0-1. Jika nilai R^2 kecil, artinya kemampuan variabel bebas sangat terbatas dalam menjelaskan variabel terikat. Sehingga, jika nilai mendekati 1 artinya informasi yang diperlukan dalam menaksirkan variabel terikat dapat disampaikan oleh variabel bebas secara keseluruhan (Sahir, Ramadhan, and Tarigan, 2018).

BAB IV

HASIL PENELITIAN DAN PEMBAHASAN

A. *Gambaran Umum Perusahaan*

1. Sejarah Perusahaan

Perusahaan Scarlett Whitening berdiri pada tahun 2017. Produk tersebut merupakan perusahaan *brand* kecantikan lokal yang dimiliki Felicya Angellista. Scarlett Whitening diproduksi oleh PT. Moto Beringin Abadi dan selanjutnya didistribusikan oleh PT. Opto Lumbung Sejahtera Jakarta, Indonesia. Semua produk yang telah diperjualkan oleh Scarlett Whitening berlabel halal dan telah teruji oleh Badan Pengawas Obat dan Makanan Republik Indonesia (BPOM-RI).

Berdirinya perusahaan Scarlett Whitening ini diawali dengan kegearan Felicya Angellista membuat video *preview* dari produk kecantikan-kecantikan dan memiliki ketertarikan pada bidang *body care*, Felicya sering kali menemukan beberapa kelemahan dari produk-produk tersebut sehingga Felicya terinspirasi untuk membuat produk yang berkonsentrasi untuk meminimalisir kekurangan-kekurangan dari produk lain.

Perusahaan ini berdiri dikarenakan banyaknya pertanyaan mengenai produk apa yang digunakan oleh Felicya Angellista selaku pemilik (*owner*) Scarlett Whitening dalam merawat kulitnya. Melalui Scarlett Whitening, pemilik Scarlett Whitening ingin memberikan penyelesaian masalah kepada konsumen dan masyarakat yang ingin merawat kulit dengan hasil yang cerah

dan sehat melalui produk kecantikan yang diproduksinya yaitu produk kecantikan sekaligus perawatan Scarlett Whitening.

Proses perkembangan dari perusahaan ini diawali dengan menggunakan *endorsement* dan juga promosi dari Felicya sendiri yang merupakan seorang *public figure*. Sehingga setelah menjelaskan beberapa manfaat produk, banyak pengikut atau penggemar Felicya Angellista yang membeli produk Scarlett Whitening. Scarlett memiliki makna yang berarti romantis dan mesra. Arti nama perusahaan inilah yang membentuk konsep perusahaan terlihat memiliki kesan *romantic* pada *packaging design* maupun konten-konten promosinya.

Produk yang dimiliki Scarlett Whitening terdiri dari tiga kategori, yaitu *body care*, *face care* hingga *hair treatment*. Selain itu, terdapat pula produk yang dikhususkan dalam mengatasi kulit kusam dan berjerawat. Produk dari Scarlett Whitening mengandung *Glutathione*, *Vitamine E*, *Niacinamide*, *Kojic Acid* serta berbagai kandungan lain berdasarkan jenis produk, dimana tujuan dari produk ini untuk melembabkan, menutrisi, serta mencerahkan yang kemudian diklaim sangat baik untuk membuat kulit menjadi lebih cerah dan sehat.

2. Produk Scarlett Whitening

Produk Scarlett Whitening terdiri atas tiga kategori, di antaranya yaitu:

Tabel 4. 1 Produk-Produk Scarlett Whitening

Kategori Produk	Produk	Varian Produk	Deskripsi Produk
Perawatan Tubuh (<i>Body Care</i>)	<i>Body Lotion</i>	<i>Charming</i>	Produk ini diklaim dapat memberikan efek mencerahkan serta melembankan karena kandungan <i>Glutathione</i> dan <i>Vitamin E</i> .
		<i>Fantasia</i>	
		<i>Freshy</i>	
		<i>Romansa</i>	
		<i>Jolly</i>	
	<i>Body Scrub</i>	<i>Coffee</i>	Produk ini diklaim dapat mengeksfoliasi kulit dengan <i>scrub</i> yang halus sehingga nyaman digunakan.
		<i>Pomegrante</i>	
		<i>Romansa</i>	
	<i>Shower Scrub</i>	<i>Coffee</i>	Produk ini dapat membersihkan tubuh dengan buliran <i>scrub</i> halus di dalamnya yang mampu mengangkat sel kulit mati.
		<i>Cucumber</i>	
		<i>Freshy</i>	
		<i>Jolly</i>	
		<i>Mango</i>	
		<i>Pomagrante</i>	
<i>Charming</i>			
Perawatan Wajah (<i>Face Care</i>)	<i>Facial Mask</i>	<i>Herbalism Mugwort</i>	Produk ini dapat membantu merawat kulit kering, kusam, iritasi, sensitif hingga kulit berminyak, pori-pori
		<i>Soothing & Hydrating Gel</i>	

		besar, berjerawat dan berkomedo.
<i>Facial Cream</i>	<i>Acne Cream Day & Night</i>	Produk ini dapat membantu memperbaiki kondisi kulit dengan memberikan nutrisi terbaiknya sesuai dengan jenis dan permasalahan pada kulit wajah.
	<i>Brightly Cream Day & Cream</i>	
<i>Facial Essense Toner</i>	<i>Acne</i>	Produk ini dapat meminimalkan kemerahan yang diakibatkan oleh jerawat, merawat kulit berjerawat, meningkatkan kolagen dan kehalusan kulit.
	<i>Brightly</i>	
<i>Facial Serum</i>	<i>Acne</i>	Produk ini dapat menutri, mencerahkan, menenangkan kemerahan pada kulit wajah, mengontrol minyak berlebihan di kulit wajah, memperbaiki <i>skin barrier</i> dan
	<i>Brightly</i>	
	<i>Glowtensing</i>	
	<i>Niacinamide 5%+ Beta Glucan & 7 Phyto Extract Serum</i>	
	<i>Skin Smoothing Retinol Serum</i>	

			mencegah tanda-tanda penuaan seperti garis halus.
	<i>Facial Wash</i>	<i>Acne Brightening</i>	Produk ini dapat membersihkan kulit wajah agar tampak lebih cerah, sehat, memberi sensasi menenangkan serta menutri dengan maksimal.
Perawatan Rambut (<i>Hair treatment</i>)	<i>Shampoo and Conditioner</i>	<i>Shampoo Conditioner</i>	Produk ini dapat membantu menutrisi rambut sehingga kembali sehat, mudah diatur dan lembut.

3. Logo Perusahaan

Gambar 4. 1 Logo Scarlett Whitening



B. Karakteristik Responden

1. Karakteristik Responden Berdasarkan Jenis Kelamin

Tabel 4. 2 Responden Berdasarkan Jenis Kelamin

No.	Jenis Kelamin	Frekuensi	Persentase
1	Laki-Laki	9	2,6%
2	Perempuan	339	97,4%
Jumlah		348	100%

(Sumber: Data primer yang diolah, 2022)

Pada tabel 4.2 berdasarkan hasil jawaban responden yang diteliti dari jenis kelamin laki-laki sekitar 2,6% dan untuk perempuan sekitar 97,4% dari masing-masing 348 sampel. Hasil ini menunjukkan bahwa konsumen yang dominan terhadap pembelian produk kecantikan Scarlett Whitening adalah perempuan. Dimana perempuan lebih giat untuk mempercantik diri sehingga menjadi kepuasan tersendiri dari hasil suatu produk kecantikan yang digunakan.

2. Karakteristik Responden Berdasarkan Usia

Tabel 4. 3 Responden Berdasarkan Usia

No.	Usia	Frekuensi	Persentase
1	17 – 20 Tahun	70	20,1%
2	20 – 25 Tahun	172	49,4%
3	26 – 30 Tahun	88	25,3%
4	> 30 Tahun	18	5,2%
Jumlah		348	100%

(Sumber: Data primer yang diolah, 2022)

Pada tabel 4.3 responden dengan rentan usia 17-20 tahun yakni sebanyak 20,1%, lalu responden dengan rentan usia 21-25 tahun yakni sebanyak 49,4%, kemudian responden dengan rentan usia 26-30 tahun yakni

sebanyak 25,3%, dan responden dengan rentan usia >30 tahun yakni sebanyak 5,2%. Pada penelitian ini usia yang paling dominan terhadap pembelian produk kecantikan Scarlett Whitening adalah pada rentan usia 21-25 tahun, hal ini menunjukkan bahwa produk Scarlett Whitening lebih dikenal oleh kalangan usia tersebut.

3. Karakteristik Responden Berdasarkan Lama Pemakaian Produk

Tabel 4. 4 Responden Berdasarkan Lama Pemakaian

No.	Lama Pemakaian	Frekuensi	Persentase
1	3 – 5 Bulan	115	33,1%
2	6 – 12 Bulan	131	37,6%
3	> 1 Tahun	102	29,3%
Jumlah		348	100%

(Sumber: Data primer yang diolah, 2022)

Pada tabel 4.4, responden berdasarkan lama pemakaian produk 3-5 bulan yakni sebanyak 33,1%, kemudian lama pemakaian produk 6-12 bulan yakni sebanyak 37,6% dan lama pemakaian produk >1 tahun yakni sebanyak 29,3%. Pada penelitian ini dapat dilihat bahwa intensitas lama pemakaian produk Scarlett Whitening didominasi oleh 6-12 bulan pemakaian, hal ini menunjukkan bahwa responden tersebut merasa nyaman dan cocok selama pemakaian produk, sehingga dapat dikatakan bahwa pelanggan merasa puas dan menjadi loyalitas terhadap produk Scarlett Whitening.

C. Deskripsi Variabel Penelitian

Berdasarkan penelitian yang telah dilakukan peneliti dengan menyebarkan kuesioner kepada responden, diperoleh beberapa jawaban yang memiliki

kecenderungan untuk setiap jumlah pernyataan. Berikut jawaban responden yang telah dirangkum berdasarkan setiap variabel penelitian.

1. Labelisasi Halal (X₁)

Tanggapan responden terhadap variabel labelisasi halal, disajikan dalam tabel berikut.

Tabel 4. 5 Deskripsi Variabel Labelisasi Halal

No.	Pernyataan	STS	TS	KS	S	SS	Frekuensi
1	LH.1	0	0	0	83	265	348
2	LH.2	0	0	0	78	270	348
3	LH.3	0	0	0	72	276	348
4	LH.4	0	0	6	77	265	348
5	LH.5	0	0	1	77	270	348
6	LH.6	0	0	23	109	216	348

(Sumber: Data primer yang diolah, 2022)

Berdasarkan *score* jawaban responden pada tabel 4.5, menunjukkan dimana responden dominan memberikan tanggapannya pada alternatif jawaban setuju dan sangat setuju pada variabel labelisasi halal. Sebanyak 276 responden memberikan tanggapan sangat setuju pada *item* pernyataan LH.3 “gambar label halal menjadi pertimbangan sebelum membeli produk Scarlett Whitening”, 109 responden menyatakan setuju pada *item* pernyataan LH.6 “letak laebl halal pada produk Scarlett Whitening mudah ditemukan”, dan 23 responden memberikan tanggapan kurang setuju pada *item* pernyataan LH.6 “letal label halal pada produk Scarlett Whitening mudah ditemukan”. Pada variabel labelisasi halal, responden hanya memberikan tanggapan pada jawaban kurang setuju, setuju, dan sangat setuju.

2. *Personal Selling* (X₂)

Tanggapan responden terhadap variabel *personal selling*, disajikan dalam tabel berikut.

Tabel 4. 6 Deskripsi Variabel Personal Selling

No.	Pernyataan	STS	TS	KS	S	SS	Frekuensi
1	PS.1	0	0	6	188	154	348
2	PS.2	0	0	29	173	146	348
3	PS.3	0	0	32	176	140	348
4	PS.4	0	0	43	154	151	348
5	PS.5	0	0	43	169	136	348
6	PS.6	0	0	49	181	167	348
7	PS.7	0	0	52	167	129	348

(Sumber: Data primer yang diolah, 2022)

Berdasarkan *score* jawaban responden pada tabel 4.6, memperlihatkan dimana responden dominan memberikan tanggapan alternatif jawaban kurang setuju, setuju dan sangat setuju. Pada *item* pernyataan PS.6 “Admin instagram Scarlett Whitening mampu dalam menangani konsultasi konsumen mengenai harga, order, dan jadwal pengiriman produk” terdapat 167 responden memberikan jawaban sangat setuju, pada *item* pernyataan PS.1 “Admin instagram Scarlett Whitening menggunakan gaya bahasa yang baik dan jelas dalam berkomunikasi” terdapat 188 responden dengan tanggapan setuju, selanjutnya pada *item* pernyataan PS.7 “Admin Instagram Scarlett Whitening meminta persetujuan akhir untuk memilih sesuai jenis produk yang tersedia” terdapat 52 responden memberikan tanggapan kurang setuju, dan responden tidak ada yang memberikan tanggapan tidak setuju dan sangat tidak setuju pada tidap *item* pernyataan.

3. *Online Customer Review* (X₃)

Tanggapan responden terhadap variabel *online customer review*, disajikan dalam tabel berikut.

Tabel 4. 7 Deskripsi Variabel Online Customer Review

No.	Pernyataan	STS	TS	KS	S	SS	Frekuensi
1	OCR.1	0	0	7	168	173	348
2	OCR.2	0	0	18	161	169	348
3	OCR.3	0	0	16	176	156	348
4	OCR.4	0	0	14	169	165	348
5	OCR.5	0	0	23	163	162	348
6	OCR.6	0	0	17	169	162	348
7	OCR.7	0	0	16	170	162	348
8	OCR.8	0	0	15	146	187	348
9	OCR.9	0	0	24	151	173	348

(Sumber: Data primer yang diolah, 2022)

Berdasarkan *score* jawaban responden pada tabel 4.7, menunjukkan dimana responden dominan memberikan tanggapan kurang setuju, setuju hingga sangat setuju. Pada *item* pernyataan OCR.8 “semakin banyak jumlah *review* positif maka semakin baik reputasi produk” terdapat 187 responden memberikan tanggapan sangat setuju, pada *item* pernyataan OCR.3 “saya merasa senang ketika membaca *review* pelanggan yang sesuai dengan manfaat yang diberikan oleh produk Scarlett Whitening” terdapat 176 responden memberikan tanggapan setuju, dan pada *item* pernyataan OCR.9 “jumlah *review* dan diskusi yang ditampilkan, menunjukkan kepopuleran produk” terdapat 25 responden memberikan tanggapan kurang setuju. Untuk alternatif jawaban tidak setuju dan sangat tidak setuju responden tidak memberikan tanggapan di setiap *item* pernyataan.

4. Keputusan Pembelian (Y)

Tanggapan responden terhadap variabel keputusan pembelian, disajikan dalam tabel berikut.

Tabel 4. 8 Deskripsi Variabel Keputusan Pembelian

No.	Pernyataan	STS	TS	KS	S	SS	Frekuensi
1	KP.1	0	0	8	168	172	348
2	KP.2	0	0	9	140	199	348
3	KP.3	0	0	7	169	172	348
4	KP.4	0	0	13	158	177	348
5	KP.5	0	0	9	144	195	348
6	KP.6	0	0	15	187	146	348
7	KP.7	0	0	9	125	214	348
8	KP.8	0	0	23	167	158	348
9	KP.9	0	0	20	180	148	348
10	KP.10	0	0	8	163	177	348
11	KP.11	0	0	9	167	172	348
12	KP.12	0	0	6	115	227	348

(Sumber: Data primer yang diolah, 2022)

Berdasarkan *score* jawaban responden pada tabel 4.8, menunjukkan dimana responden memberikan tanggapan berupa kurang setuju, setuju dan sangat setuju. Pada *item* pernyataan KP.12 “Produk Scarlett Whitening memberikan rasa aman dan nyaman saat pemakaian” terdapat 227 responden memberikan tanggapan sangat setuju, pada *item* pernyataan KP.6 “Produk Scarlett Whitening memberikan harga yang relatif murah dan ramah” terdapat 187 responden memberikan tanggapan setuju, dan pada *item* pernyataan KP.8 terdapat 23 responden memberikan tanggapan kurang setuju. Selanjutnya pada tiap-tiap *item* pernyataan, responden tidak memilih respon berupa sangat tidak setuju ataupun tidak setuju.

D. Hasil Penelitian

1. Uji Kualitas Data

a. Uji Validitas

Nilai r_{tabel} untuk $N=348$ pada signifikansi 5% adalah 0,098. Adapun hasil dari uji validitas melalui program SPSS 25 dapat dilihat pada tabel berikut:

Tabel 4. 9 Hasil Uji Validitas Labelisasi Halal

Item-Total Statistics				
	Scale Mean if Item Deleted	Scale Variance if Item Deleted	Corrected Item-Total Correlation	Cronbach's Alpha if Item Deleted
X1.1	23.64	2.427	.452	.670
X1.2	23.63	2.431	.464	.667
X1.3	23.61	2.521	.407	.683
X1.4	23.66	2.318	.461	.666
X1.5	23.63	2.424	.455	.669
X1.6	23.85	2.026	.458	.677

(Sumber: Data primer yang diolah, 2022)

Tabel 4. 10 Hasil Uji Validitas Personal Selling

Item-Total Statistics				
	Scale Mean if Item Deleted	Scale Variance if Item Deleted	Corrected Item-Total Correlation	Cronbach's Alpha if Item Deleted
X2.1	25.64	7.625	.532	.789
X2.2	25.73	7.217	.551	.784
X2.3	25.76	7.406	.481	.796
X2.4	25.76	7.060	.536	.787
X2.5	25.80	6.932	.594	.776
X2.6	25.87	6.995	.575	.780
X2.7	25.85	6.954	.561	.783

(Sumber: Data primer yang diolah, 2022)

Tabel 4. 11 Hasil Uji Validitas Online Customer Review
Item-Total Statistics

	Scale Mean if Item Deleted	Scale Variance if Item Deleted	Corrected Item-Total Correlation	Cronbach's Alpha if Item Deleted
X3.1	35.43	8.488	.442	.768
X3.2	35.47	8.273	.454	.767
X3.3	35.50	8.337	.449	.767
X3.4	35.47	8.417	.429	.770
X3.5	35.51	7.968	.529	.756
X3.6	35.49	8.153	.501	.760
X3.7	35.49	8.314	.453	.767
X3.8	35.41	8.243	.476	.763
X3.9	35.48	8.048	.493	.761

(Sumber: Data primer yang diolah, 2022)

Tabel 4. 12 Hasil Uji Validitas Keputusan Pembelian
Item-Total Statistics

	Scale Mean if Item Deleted	Scale Variance if Item Deleted	Corrected Item-Total Correlation	Cronbach's Alpha if Item Deleted
Y1	49.34	10.253	.329	.733
Y2	49.26	10.050	.387	.726
Y3	49.33	10.050	.396	.725
Y4	49.34	9.872	.418	.722
Y5	49.27	10.170	.349	.731
Y6	49.43	10.027	.375	.728
Y7	49.22	10.033	.398	.725
Y8	49.42	10.048	.331	.734
Y9	49.44	10.068	.341	.732
Y10	49.32	9.971	.415	.723
Y11	49.34	9.792	.466	.717
Y12	49.17	10.328	.331	.733

(Sumber: Data primer yang diolah, 2022)

Pada tabel-tabel di atas dimana menggambarkan bahwa secara keseluruhan *item-item* pernyataan pada tiap variabel X maupun Y

dapat dinyatakan valid dikarenakan masing-masing *item* pada variabel memiliki nilai *corrected item-total statistic* yang lebih besar dari r_{tabel} yang bernilai 0,098.

b. Uji Reliabilitas

Hasil uji reliabilitas melalui program SPSS 25 dicantumkan pada tabel berikut:

Tabel 4. 13 Ringkasan Hasil Uji Reliabilitas

No.	Variabel	Cronbach Alpha	Cronbach Alpha yang disyaratkan	Keterangan
1	Labelisasi Halal	0,711	> 0,6	Reliabel
2	<i>Personal Selling</i>	0,810	> 0,6	Reliabel
3	<i>Online Customer Review</i>	0,785	> 0,6	Reliabel
4	Keputusan Pembelian	0,744	> 0,6	Reliabel

(Sumber: Data primer yang diolah, 2022)

Berdasarkan hasil pengujian tersebut, maka dapat disimpulkan bahwa masing-masing variabel pada penelitian ini mempunyai tingkat reliabilitas yang baik karena masing-masing variabel memiliki nilai *cronbach alpha* yang lebih besar dari 0,6.

c. Uji Asumsi Klasik

1) Uji Normalitas

Hasil dari uji normalitas melalui program SPSS 25 dimuat pada tabel dan gambar berikut:

**Tabel 4. 14 Hasil Uji Normalitas
One-Sample Kolmogorov-Smirnov Test**

		Unstandardized Residual
N		348
Normal parameters ^{a,b}	Mean	.0000000
	Std. Deviation	2.57648581
Most Extreme Differences	Absolute	.047
	Positive	.045
	Negative	-.047
Test Statistic		.047
Asymp. Sig. (2-tailed)		.062 ^c

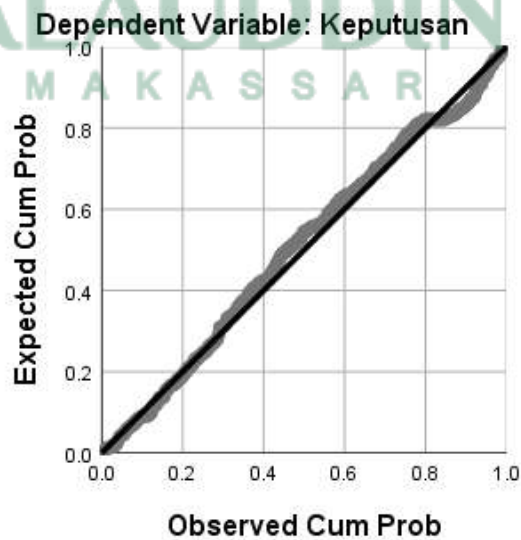
a. Test distribution is Normal.

b. Calculated from data.

c. Lilliefors Significance Correction.

(Sumber: Data prime yang diolah, 2022)

**Gambar 4. 2 Uji Normalitas (Probability Plot)
Normal P-P Plot of Regression Standardized Residual**



(Sumber: Data prime yang diolah, 2022)

Pada tabel 4.14 menggambarkan dimana hasil dari uji normalits dengan teknik *One Sample Kolmogrov-Smirnov* dimana nilai residual pada variabel bebas dan variabel terikat dengan sampel (N) sebanyak

348 responden yaitu 0,070. Maka dari itu, penelitian ini dapat dinyatakan bahwa datanya berdistribusi normal. Hal ini karena nilai residualnya (0,062) lebih besar dibandingkan dengan nilai signifikansinya (0,05). Selanjutnya pada nilai regresinya bisa digunakan pada pengujian hipotesis selanjutnya. Selain itu, pada hasil uji normalitas dengan teknik *Probabiliity Plot* yang tertera pada gambar 4.2, menggambarkan bahwa pada garis diagonalnya terdapat titik-titik yang berada di sekitar garis tersebut, sehingga data juga dapat dinyatakan normal.

2) Uji Multikolinearitas

Hasil dari uji multikolinearitas melalui program SPSS 25 dimuat pada tabel berikut:

Tabel 4. 15 Hasil Uji Multikolinearitas

Model		Coefficients ^a					Collinearity Statistics	
		Unstandardized Coefficients		Standardized Coefficients	t	Sig.	Tolerance	VIF
		B	Std. Error	Beta				
1	(Constant)	23.872	2.430		9.825	.000		
	LH	.073	.084	.038	.873	.383	.855	1.169
	PS	.129	.060	.116	2.136	.033	.560	1.785
	OCR	.601	.059	.560	10.206	.000	.548	1.826

a. Dependent Variable: Keputusan

(Sumber: Data prime yang diolah, 2022)

Pada tabel 4.15 menggambarkan bahwa hasil dari uji multikolinearitas dengan nilai *Tolerance* masing-masing variabel lebih besar dari nilai 10% (0,10) serta pada nilai VIF masing-masing

variabel bernilai kurang dari 10. Sehingga dapat ditarik kesimpulan bahwa pada model regresi bebas dari gejala multikolinearitas.

3) Uji Heteroskedastisitas

Hasil dari uji heteroskedastisitas melalui program SPSS bisa dilihat pada tabel berikut:

Tabel 4. 16 Hasil Uji Heteroskedastisitas

		Coefficients ^a				
Model		Unstandardized Coefficients		Standardized Coefficients	t	Sig.
		B	Std. Error	Beta		
1	(Constant)	4.835	1.435		3.370	.001
	LH	-1.127E-5	.050	.000	.000	1.000
	PS	-.008	.036	-.016	-.230	.818
	OCR	-.063	.035	-.131	-1.819	.070

a. Dependent Variable: Abs RES

(Sumber: Data prime yang diolah, 2022)

Berdasarkan uji heteroskedastisitas dengan menggunakan metode *glejser* yang ada pada tabel 4.16, menjelaskan bahwa nilai signifikansi masing-masing variabel bernilai lebih besar dari 0,05. Sehingga dapat disimpulkan bahwa hasil dari uji tersebut dikatakan tidak terjadi heteroskedastisitas.

2. Pengujian Hipotesis

a. Analisis Regresi Linear Berganda

Melalui pengujian dengan program SPSS 25, maka dari hasil regresi ditemukan koefisien regresi sebagai berikut:

Tabel 4. 17 Hasil Uji Regresi (Koefisien Regresi)

		Coefficients ^a				
Model		Unstandardized Coefficients		Standardized Coefficients	t	Sig.
		B	Std. Error	Beta		
1	(Constant)	23.872	2.430		9.825	.000
	LH	.073	.084	.038	.873	.383
	PS	.129	.060	.116	2.136	.033
	OCR	.601	.059	.560	10.206	.000

a. Dependent Variable: Keputusan

(Sumber: Data prime yang diolah, 2022)

Berdasarkan pada tabel 4.16, maka didapatkan persamaan regresi linear berganda sebagai berikut:

$$Y = 23,872 + 0,054 X_1 + 0,124 X_2 + 0,540 X_3 + e$$

- 1) Nilai konstantas sebesar 23,872 menunjukkan variabel independen (Labelisasi Halal, *Personal Selling* dan *Online Customer Review*) dalam keadaan konstanta tidak mengalami perubahan (sama dengan 0) maka akan menaikkan keputusan pembelian senilai 23,872%.
- 2) Nilai koefisien regresi X1 adalah sebesar 0,073 menunjukkan bahwa jika labelisasi halal mengalami peningkatan, maka keputusan pembelian meningkat sebesar 0,73%.
- 3) Nilai koefisien regresi X2 adalah sebesar 0,129 menunjukkan bahwa jika *personal selling* mengalami peningkatan, maka keputusan pembelian meningkat sebesar 1,29%.
- 4) Nilai koefisien regresi X3 adalah sebesar 0,601 menunjukkan bahwa jika *online customer review* mengalami peningkatan, maka keputusan pembelian meningkat sebesar 6,01%.

b. Uji Interaksi Variabel

1) Uji Parsial (Uji t)

Hasil dari uji parsial melalui program SPSS 25 dicantumkan pada tabel berikut:

Tabel 4. 18 Hasil Uji t (Uji Parsial)

Model	Coefficients ^a					
		Unstandardized Coefficients	Std. Error	Standardized Coefficients		
		B	Error	Beta	t	Sig.
1	(Constant)	23.872	2.430		9.825	.000
	LH	.073	.084	.038	.873	.383
	PS	.129	.060	.116	2.136	.033
	OCR	.601	.059	.560	10.206	.000

a. Dependent Variable: Keputusan

(Sumber: Data prime yang diolah, 2022)

Dari tabel 4.17, dapat dilihat nilai untuk masing-masing variabel independen, untuk kesalahan 5% uji 2 pihak dan $dk = n-2$ ($348-2=346$), sehingga diperoleh nilai t_{tabel} 1,967 dengan pengujian t dari masing-masing variabel dijelaskan sebagai berikut.

- a) Diketahui bahwa nilai signifikansi pada pengaruh labelisasi halal terhadap keputusan pembelian yakni senilai $0,383 > 0,05$ dan nilai t_{hitung} ($0,873$) $< t_{tabel}$ ($1,967$). Maka dapat ditarik kesimpulan bahwa H_1 ditolak, yang artinya labelisasi halal (X_1) memiliki apengaruh namun tidak signifikan terhadap keputusan pembelian (Y).

- b) Diketahui bahwa nilai signifikansi pada pengaruh *personal selling* terhadap keputusan pembelian yakni senilai $0,033 < 0,05$ dan nilai $t_{hitung} (2,136) > t_{tabel} (1,967)$. Maka dapat ditarik kesimpulan bahwa H_2 diterima, yang artinya adanya pengaruh yang signifikan *personal selling* (X_2) terhadap keputusan pembelian (Y).
- c) Diketahui bahwa nilai signifikansi pada pengaruh *online customer review* terhadap keputusan pembelian yakni senilai $0,000 < 0,05$ dan nilai $t_{hitung} (10,206) > t_{tabel} (1,967)$. Maka dapat ditarik kesimpulan bahwa H_3 diterima, yang artinya adanya pengaruh yang signifikan *online customer review* (X_3) terhadap keputusan pembelian (Y).

2) Uji Simultan (Uji F)

Hasil dari uji simultan melalui program SPSS 25 dicantumkan pada tabel berikut:

Tabel 4. 19 Hasil Uji F (Uji Simultan)

		ANOVA ^a				
Model		Sum of Squares	df	Mean Square	F	Sig.
1	Regression	1754.618	3	584.873	87.344	.000 ^b
	Residual	2303.483	344	6.696		
	Total	4058.101	347			

a. Dependent Variable: Keputusan

b. Predictors: (Constant), Online, Labelisasi, Personal

(Sumber: Data prime yang diolah, 2022)

Dari tabel 4.18 bahwa nilai sig. pada uji F sebesar 0,000 dimana nilai tersebut lebih kecil dari nilai 0,05 ($0,000 < 0,05$). Maka dapat ditarik kesimpulan bahwa variabel independen (*Labelisasi Halal*, *Personal Selling* dan *Online Customer Review*) secara simultan berpengaruh signifikan terhadap variabel dependen (*Keputusan Pembelian*).

3) Uji Koefisien Determinasi (R^2)

Hasil dari uji determinasi melalui program SPSS 25 tercantum pada tabel berikut:

Tabel 4. 20 Hasil Uji Koefisien Determinasi (R^2)

Model Summary				
Model	R	R Square	Adjusted R Square	Std. Error of the Estimate
1	.658 ^a	.432	.427	2.588

a. Predictors: (Constant), Online, Labelisasi, Personal

(Sumber: Data prime yang diolah, 2022)

Berdasarkan tabel 4.19, menunjukkan bahwa nilai *R Square* untuk semua variabel bebas (*labelisasi halal*, *personal selling* dan *online customer review*), dimana *R Square* yang bernilai 0,432 atau 43,2% menunjukkan besaran hubungan antara variabel independen terhadap variabel terikat, dimana 56,8% sisanya dipengaruhi faktor lain yang belum diketahui.

E. Pembahasan

1. Pengaruh Labelisasi Halal, *Personal Selling* dan *Online Customer Review* Terhadap Keputusan Pembelian Produk Scarlett Whitening Secara Parsial

Pengaruh secara parsial merupakan pengaruh yang terjadi pada setiap variabel bebas terhadap variabel terikat yang memiliki pengaruh yang berbeda. Hasil pada penelitian ini membuktikan bahwasanya variabel labelisasi halal tidak menunjukkan pengaruh terhadap variabel keputusan pembelian, dimana nilai signifikansinya yaitu $0,383 > 0,05$. sedangkan pada variabel *personal selling* dan *online customer review* menunjukkan adanya pengaruh terhadap variabel keputusan pembelian dengan nilai signifikansinya lebih kecil dari 0,05.

a. Pengaruh Labelisasi Halal Terhadap Keputusan Pembelian Produk Scarlett Whitening

Hasil pengujian hipotesis untuk variabel labelisasi halal dimana nilai $t_{hitung} (0,873 > 1,967)$ dengan nilai signifikansinya yang berada di atas 0,05 yaitu 0,383 ($0,383 > 0,05$), artinya variabel labelisasi halal (X1) memiliki pengaruh namun tidak signifikan terhadap keputusan pembelian produk Scarlett Whitening, sehingga H_1 bahwa terdapat pengaruh labelisasi halal terhadap keputusan pembelian produk Scarlett Whitening ditolak. Maka ini sesuai dengan penelitian oleh Effina Nur Annisa (2021) dimana menyatakan bahwa labelisasi halal tidak mempunyai suatu pengaruh terhadap keputusan pembelian kosmetik. Hal tersebut

disebabkan konsumen lebih memilih produk atas kecocokan serta manfaat yang diberikan produk tersebut terhadap kulit wajahnya, bukan dari aspek kehalalannya. Sedangkan dari sisi produsen kosmetiknya, mereka lebih melakukan inovasi atas produknya dengan mengutamakan hasil pemakaian produk tersebut tanpa memperhatikan bahan baku yang terkandung, sebab konsumen lebih mengutamakan hasil dari pemakaian produk tersebut.

Penelitian lain yang dilakukan oleh Anggit (2012) menyatakan bahwasanya variabel labelisasi halal ternyata bukan menjadi alasan utama bagi konsumen dalam memutuskan pembelian terhadap suatu produk, namun labelisasi halal tetap perlu dipertahankan demi melindungi keamanan suatu produk, keyakinan dan juga dalam mempertahankan loyalitas konsumen khususnya bagi konsumen Muslim. Maka hal ini dapat dikaitkan dengan teori bauran pemasaran serta teori kepercayaan. Teori bauran pemasaran menjelaskan bahwa labelisasi halal dapat menjadi salah satu *item* untuk memberi bahkan menciptakan preferensi pribadi terhadap *image* suatu produk, dimana produk Scarlett Whitening telah menjadi produk yang halal serta aman dan dapat digunakan dikarenakan produk ini telah memiliki labelisasi halal sebagai jaminan mutunya. Sedangkan dalam teori kepercayaan menjelaskan bahwa labelisasi halal dapat dihubungkan dengan keyakinan bahwa sesuatu itu benar atas dasar bukti, otoritas, pengalaman dan bukti, dimana dapat diartikan bahwa label halal pada produk Scarlett Whitening telah melalui berbagai prosedur yang

sesuai dengan proses sertifikasi oleh Majelis Ulama Indonesia (MUI) sehingga hal ini menjadikan salah satu alasan bahwa kepercayaan konsumen akan produk tersebut semakin meningkat karena Scarlett Whitening merupakan produk yang halal.

b. Pengaruh Personal Selling Terhadap Keputusan Pembelian Produk Scarlett Whitening

Hasil pengujian hipotesis untuk variabel *personal selling* dimana nilai t_{hitung} ($2,136 > 1,967$) dengan nilai signifikansinya yang berada di bawah 0,05 yaitu 0,033 ($0,033 < 0,05$), artinya variabel *personal selling* (X2) memiliki pengaruh yang signifikan terhadap keputusan pembelian produk Scarlett Whitening, sehingga H_2 bahwa terdapat *personal selling* terhadap keputusan pembelian produk Scarlett Whitening diterima. Maka ini sesuai dengan penelitian Nike Nur Aini, Awin Mulyati dan IGN Anom Maruto (2018) menyatakan bahwa *personal selling* memiliki pengaruh terhadap keputusan pembelian kosmetik. Hal tersebut dapat diartikan bahwa semakin tinggi aktivitas penjualan pribadi, semakin banyak konsumen yang kemudian terpancing untuk menghasilkan keputusan pembelian suatu produk.

Penelitian lainnya oleh Muafidah dan Raya Sulistyowati (2021) menerangkan bahwa variabel *personal selling* berpengaruh terhadap variabel keputusan pembelian konsumen. Hal ini karena untuk lebih memanfaatkan kemampuan pribadinya untuk memasarkan produk kepada konsumen, agar penjual dapat langsung mengetahui respon konsumen

terhadap produk yang dipasarkan. Dengan adanya strategi *personal selling*, maka konsumen kemudian merasa diperdulikan serta lebih mudah dalam memahami suatu produk yang ditawarkan. Hal tersebut diharapkan agar konsumen bisa lebih mengenali produk yang dihasilkan dari perusahaan, hingga akhirnya akan melahirkan ketertarikan terhadap produk tersebut.

Selanjutnya dari hasil penelitian ini dapat dikaitkan dengan teori bauran pemasaran dan teori kepercayaan. Teori bauran pemasaran menjelaskan bahwa *personal selling* dapat dikatakan sebagai proses dari penawaran produk, struktur harga, promosi hingga sistem distribusi. Selain itu, *personal selling* juga menjadi elemen pada perusahaan yang mengontrol dalam melakukan komunikasi dengan konsumen atau dipakai untuk mencapai kepuasan konsumen, dimana *personal selling* dapat menjadi jembatan komunikasi sehingga dapat membangun hubungan yang baik serta menciptakan suasana yang nyaman bagi konsumen, sehingga selanjutnya diharapkan konsumen dapat lebih mengenali produk, dan pada akhirnya akan menimbulkan ketertarikan pada produk Scarlett Whitening. Sedangkan pada teori kepercayaan menjelaskan bahwa *personal selling* didasarkan atas interaksi admin dari Scarlett Whitening dengan konsumen, dimana admin Scarlett Whitening harus menciptakan lingkungan yang dapat diyakini konsumen untuk melakukan transaksi hingga memutuskan pembelian.

c. Pengaruh Online Customer Review Terhadap Keputusan Pembelian Produk Scarlett Whitening

Hasil pengujian hipotesis pada variabel *online customer review* dimana nilai t_{hitung} lebih besar dari nilai t_{tabel} ($10,206 > 1,967$) dengan nilai signifikansinya yang berada di bawah 0,05 yaitu 0,000 ($0,000 < 0,05$), artinya variabel *online customer review* (X3) memiliki pengaruh yang signifikan terhadap keputusan pembelian produk Scarlett Whitening, sehingga H_3 bahwa terdapat pengaruh *online customer review* terhadap keputusan pembelian produk Scarlett Whitening diterima. Maka ini sesuai dengan penelitian Fitra Ramadan, Muchtar dan Heruddin Hafid (2021) mengemukakan bahwa variabel *online customer review* memiliki pengaruh terhadap keputusan pembelian via *marketplace*. Maka bisa diartikan jika komentar terhadap suatu produk dinilai baik ataupun bersifat positif serta menghasilkan tingkat keyakinan konsumen dalam membeli produk yang kemudian hal tersebut menjadi bukti *online customer review* bisa mempengaruhi konsumen lain menghasilkan keputusan pembelian melalui *marketplace*.

Penelitian lainnya dari Noki Ananda dan (2021) menyatakan bahwa terdapat pengaruh variabel *online customer review* terhadap keputusan pembelian. Hal ini menjelaskan dimana penilaian pelanggan yang baik mengarah pada keputusan pembelian dan konsumen cenderung mempercayai penilaian pelanggan lain yang telah membeli produk tersebut. *Online customer review* menyediakan informasi relevan, karena dilakukan

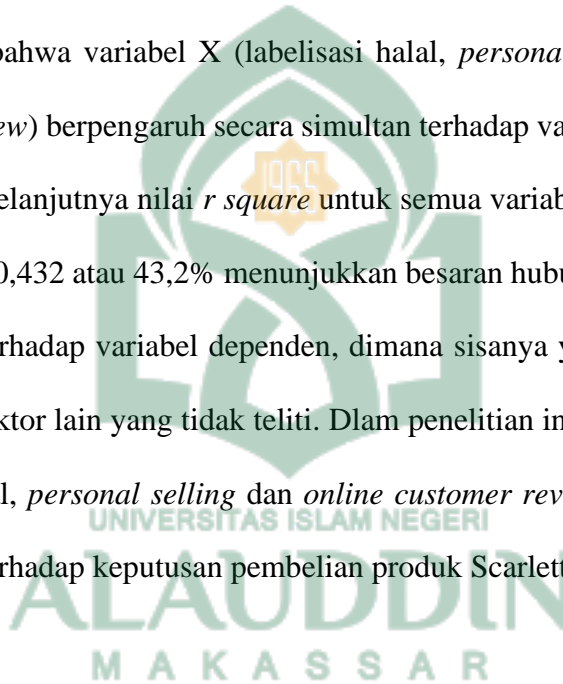
dengan senang hati oleh pelanggan lain. *Review* tersebutlah yang akan menjadi pertimbangan bagi calon pembeli untuk menentukan pembelian serta membantu penjual dalam meningkatkan pemahaman terkait dengan preferensi konsumen mengenai suatu produk.

Selanjutnya dari hasil penelitian ini dapat dikaitkan dengan teori bauran pemasaran dan teori kepercayaan. Teori bauran pemasaran menjelaskan bahwa *online customer review* menjadi salah satu strategi pemasaran untuk menyampaikan informasi lebih lanjut mengenai produk Scarlett Whitening, dimana *online customer review* juga memperkenalkan baik itu dari segi produk Scarlett Whitening ataupun dalam proses pelayanan adminnya. Sedangkan dalam teori kepercayaan menjelaskan bahwa *online customer review* merupakan semua pengetahuan yang dimiliki oleh konsumen yang telah melakukan pembelian dan kesimpulan tentang objek, atribut serta manfaat dari produk Scarlett Whitening. Selain itu, konsumen lebih cenderung kepada pencarian informasi melalui hasil *review* dari konsumen lain karena hal tersebut menjadi salah satu alasan penyesuaian dalam memenuhi kebutuhan, sehingga pada akhirnya menciptakan keputusan pembelian pada produk Scarlett Whitening.

2. Pengaruh Labelisasi Halal, Personal Selling dan Online Customer Review Terhadap Keputusan Pembelian Produk Scarlett Whitening Secara Simultan

Pengaruh secara simultan merupakan pengaruh dari seluruh variabel independen terhadap variabel terikat dependen secara simultan. Dimana

hasilnya membuktikan bahwa adanya pengaruh antara labelisasi halal, *personal selling* dan *online customer review* terhadap keputusan pembelian produk Scarlett Whitening. Hasil uji simultan diketahui nilai F_{hitung} sebesar 87,344 dengan tingkat signifikansi sebesar $0,000 < 0,05$, maka dapat disimpulkan bahwa variabel X (labelisasi halal, *personal selling* dan *online customer review*) berpengaruh secara simultan terhadap variabel Y (keputusan pembelian). Selanjutnya nilai *r square* untuk semua variabel, dimana *r square* yang bernilai 0,432 atau 43,2% menunjukkan besaran hubungan antar variabel indeoenden terhadap variabel dependen, dimana sisanya yaitu sebesar 56,8% dpengaruhi faktor lain yang tidak teliti. Dlam penelitian ini H_4 bahwa variabel labelisasi halal, *personal selling* dan *online customer review* secara simultan bepengaruh terhadap keputusan pembelian produk Scarlett Whitening.



BAB V

PENUTUP

A. Kesimpulan

Penelitian ini bertujuan untuk mengetahui pengaruh labelisasi halal, *personal selling* dan *online customer review* terhadap keputusan pembelian produk Scarlett Whitening dengan pendekatan teori bauran pemasaran dan kepercayaan. Untuk menganalisis hubungan antar variabel tersebut, digunakan metode *Statistical Product and Service Solutions* (SPSS) 25. Melalui analisis serta pembahasan sebelumnya, maka bisa ditarik kesimpulan sebagai berikut:

1. Berdasarkan hasil analisis pertama, menunjukkan bahwa labelisasi halal memiliki pengaruh namun tidak signifikan terhadap keputusan pembelian produk Scarlett Whitening. Hal ini disebabkan karena labelisasi halal bukan menjadi alasan atau faktor utama konsumen untuk memutuskan pembelian produk Scarlett Whitening. Konsumen lebih memilih produk atas kecocokan serta manfaat yang diberikan oleh produk Scarlett Whitening dibandingkan melihat label halal yang tertera pada produk, sehingga produsen kosmetikpun lebih menonjolkan inovasi baru atas produk yang diberikan.
2. Berdasarkan hasil analisis selanjutnya, menjelaskan bahwa *personal selling* memiliki pengaruh yang signifikan terhadap keputusan pembelian produk Scarlett Whitening. Pandangan tersebut ditunjukkan bahwa konsumen akan merasa diperdulikan serta memudahkan untuk mengetahui produk

yang ditawarkan, sehingga semakin tinggi tingkat dari kegiatan *personal selling* maka konsumen kemudia akan terpantik agar malakukan keputusan pembelian pada suatu produk.

3. Berdasar kan hasil analisis ketiga, menunjukkan bahwa *online customer review* memiliki pengaruh yang signifikan terhadap keputusan pembelian produk Scarlett Whitening. Hal tersebut dikarenakan ketikan ulasan pelanggan yang pernah melakukan pembelian pada suatu produk dipandang positif dengan memberikan tingkat kepercayaan pada calon pembeli lain sehingga membuktikan bahwa hal tersebut dapat memberikan pengaruh untuk melakukan keputusan pembelian.
4. Hasil analisis selanjutnya menunjukkan bahwa labelisasi halal, *personal selling* dan *online customer review* berpengaruh secara simultan terhadap keputusan pembelian produk Scarlett Whitening. Selain itu, niali *r square* untuk semua variabel bernilai 0,432 atau 43,2% yang menunjukkan besaran hubungan anatar variabel independen terhadap variabel dependen, dimana sebesar 56,8% dipengaruhi oleh faktor lain.

B. Saran

1. Diharapkan kepada konsumen untuk berada pada keyakinan dalam mengkonsumsi produk halal dan mengedepankan labelisasi halal ketika mengonsumsi suatu produk, dan bukan hanya melihat dari segi kecocokan ataupun manfaat yang dihasilkan oleh suatu produk.

2. Diharapkan kepada seluruh produsen kosmetik untuk lebih mengedepankan informasi dan penjelasan terkait labelisasi halal pada produk, sehingga konsumen bukan hanya mendapat informasi terkait manfaat dari produk yang dikonsumsi, melainkan dengan manfaat dari adanya label halal pada kemasan produk.
3. Disarankan kepada produsen kosmetik untuk terus meningkatkan skill *personal selling* baik dari segi promosi hingga penjelasan mengenai produk, sehingga dapat menambah kelayakitan dari pelanggan.
4. Disarankan kepada konsumen yang telah berbelanja di suatu *marketplace* untuk tetap memberikan *review* produk dengan jujur dan bijak, sehingga dapat membangun tingkat kepercayaan kepada calon pembeli yang lain.
5. Perlu dilakukan penelitian lebih lanjut dengan model yang lebih berkembang, misalnya dengan kerangka konsep yang berbeda dari penelitian ini serta menambahkan struktur variabel baru yang dapat lebih mendukung penelitian selanjutnya.

DAFTAR PUSTAKA

- Anjasgoro, D. K., & SUPARWATI, H. (2010). Pengaruh Bauran Promosi Terhadap Keputusan Berlangganan Speedy Pada Pt. Telkom Divisi Regional V Jawa Timur. *Jurnal Bisnis Indonesia Vol, 1(2)*.
- Adinugraha, Hendri Hermawan, and Mila Sartika. 2019. "Halal Lifestyle Di Indonesia." *An-Nisbah: Jurnal Ekonomi Syariah* 5(2):57–81. doi: 10.21274/an.2019.5.2.layout.
- Aditi, Bunga. 2019. "Innovation Product and Halal Labelization in Buying Repurchase." *International Research Journal of Business Studies* 12(1):87–100. doi: 10.21632/irjbs.12.1.87-100.
- Aisyah, Muniaty. 2016. "Consumer Demand on Halal Cosmetics and Personal Care Products in Indonesia." *Al-Iqtishad: Journal of Islamic Economics* 9(1):125–42. doi: 10.15408/aiq.v9i1.1867.
- Anggraeni, Penia, and Putu Nina Madiawati. 2016. "Pengaruh Kepercayaan Dan Kualitas Informasi Terhadap Keputusan Pembelian Secara Online Pada Situs Www.Traveloka.Com." *E-Proceeding of Management* 3(2):1880–87.
- Anggraini, Novie Putri, and Sri Suryoko. 2018. "Pengaruh Labelisasi Halal, Harga Dan Kualitas Produk Terhadap Loyalitas Pelanggan Melalui Kepuasan Pelanggan (Studi Pada Konsumen Kosmetik Sariayu Di Kota Semarang)." *Jurnal Ilmu Administrasi Bisnis* 7(3):359–69.
- Apriyandani, Hendri, Edy Yulianto, and Sunarti. 2017. "Pengaruh Gaya Hidup Dan Kelompok Referensi Terhadap Keputusan Pembelian." *Jurnal Administrasi Bisnis SI Universitas Brawijaya* 50(2):180–89.
- Arianto, Bambang, and Andriya Risdiyanto. 2021. "Kiprah Aktor Warganet Melalui Media Sosial Dalam Pemasaran Digital: Studi Kasus Pada HondaBeAT." *Jurnal Maksipreneur: Manajemen, Koperasi, Dan Entrepreneurship* 11(1):19. doi: 10.30588/jmp.v11i1.636.
- Asaloei, Enos Korowa Sontje Sumayku Sandra. 2018. "Pengaruh Kelengkapan Produk Dan Harga Terhadap Pembelian Ulang Konsumen." *Jurnal Administrasi Bisnis* 6(3):27–34.
- Asrina, and Lince Bulutoding. 2017. "Pengaruh Labelisasi Halal Terhadap Keputusan Konsumen Dalam Pembelian Produk Kosmetik Di Kota Makassar (Studi Kasus Pada Giant Supermarket Alauddin)." *Pemasaran* 1–16.
- Atmaja, Desy Purwanti, and Martinus Febrian Adiwinata. 2013. "Pengaruh Produk, Harga, Lokasi Dan Kualitas Layanan Terhadap Keputusan Pembelian." *Journal Hospitality Dan Manajemen Jasa* 1(2):551–62.
- Ayuningtyas, Kartika, and Hendra Gunawan. 2018. "Pengaruh Kepercayaan,

- Kemudahan Dan Kualitas Informasi.” *Journal of Applied Business Administration* 2(1):152–65.
- Bakti, Umar, Hairudin, and Robi Setiawan. 2021. “Pengaruh Harga, Personal Selling, Kualitas Produk Dan Word of Mouth Terhadap Keputusan Pembelian Motor Pada Dealer Pt. Yamaha Putera Langkapura.” *Jurnal Cakrawala Indonesia* 1(1):1–16.
- Chou, Shih Yung. 2012. “Online Reviews and Pre-Purchase Cognitive Dissonance: A Theoretical Framework and Research Propositions.” 3(2):199–204.
- Farhan Hasrul, Aditya, Suharyati, and Rosali Sembiring. 2021. “Analisis Pengaruh Online Customer Review Dan Rating Terhadap Minat Beli Produk Elektronik Di Tokopedia.” *KORELASI. Konferensi Riset Nasional Ekonomi, Manajemen, Dan Akuntansi. Fakultas* 2(1):1352–65.
- Fariied, Annisa Ilmi. 2019. “Implementasi Model Pengembangan Industri Halal Fashion Di Indonesia.” *Jurnal Kajian Ekonomi Dan Kebijakan Publik* 4(2):9–19.
- Filieri, Raffaele. 2015. “What Makes Online Reviews Helpful? A Diagnosticity-Adoption Framework to Explain Informational and Normative Influences in e-WOM.” *Journal of Business Research* 68(6):1261–70. doi: 10.1016/j.jbusres.2014.11.006.
- Firmansyah, Fani. 2012. “Personal Selling Dalam Perspektif Islam”. *IQHTISHODUNA* 8(1):1–10.
- Fortunisa, Ananda, and Andrew Arief Agassi. 2013. “Pesan Iklan Televisi Dan Personal Selling: Alat Promosi Untuk Peningkatan Keputusan Pembelian.” *Journal Communication Spectrum: Capturing New Perspectives in Communication* 2(2):15.
- Goyal, Nitesh, Marc Bron, Mounia Lalmas, Andrew Haines, and Henriette Cramer. 2018. “Designing for Mobile Experience beyond the Native Ad Click: Exploring Landing Page Presentation Style and Media Usage.” *Journal of the Association for Information Science and Technology* 69(7):913–23. doi: 10.1002/asi.24016.
- Haniscara, Noky Ananda, dan Saino. 2021. "Pengaruh Online Customer Review dan Tagline Terhadap Keputusan Pembelian Produk Fashion Di Marketplace Shopee dengan Minat Beli Sebagai Variabel Intervening: Stusi Pada Generasi Muda Surabaya. *Jurnal Sains Sosio Humaniora* 5(1): 533-543.
- Hariyanto, Halila Titin. &., and Lantip Trisunarno. 2020. “Analisis Pengaruh Online Customer Review, Online Customer Rating Dan Star Seller Terhadap Kepercayaan Pelanggan Hingga Keputusan Pembelian Pada Toko Online Di Shopee.” *Jurnal Teknik ITS* 9(2):234–39.
- Ichsan, Masyita, Helni Mutiarsih Jumhur, M. Hum, and Ir Soeparwoto

- Dharmoputra. 2018. "PENGARUH CONSUMER ONLINE RATING AND REVIEW TERHADAP MINAT BELI KONSUMEN PADA MARKETPLACE TOKOPEDIA DI WILAYAH DKI JAKARTA EFFECT OF CONSUMER ONLINE RATING AND REVIEW TO BUYING." 5(2):1828–35.
- Irwanti, Ika. 2016. "Analisis Pengaruh Brand Equity Terhadap Proses Keputusan Pembelian Pada Konsumen Pond ' S Di Kota Surabaya." *Jurnal Manajemen Dan Pemasaran* 1–7.
- Jackson R.S. Weenas. 2013. "Kualitas Produk, Harga, Promosi Dan Kualitas Pelayanan Pengaruhnya Terhadap Keputusan Pembelian Spring Bed Comforta." *Jackson R.S. Weenas - KUALITAS PRODUK, HARGA, PROMOSI DAN KUALITAS PELAYANAN PENGARUHNYA TERHADAP KEPUTUSAN PEMBELIAN SPRING BED COMFORTA* 1(4):607–18. doi: 2303-1174.
- Jamal, Ahmad, and Juwaidah Sharifuddin. 2015. "Perceived Value and Perceived Usefulness of Halal Labeling: The Role of Religion and Culture." *Journal of Business Research* 68(5):933–41. doi: 10.1016/j.jbusres.2014.09.020.
- Kamilah, Ghina. 2017. "Pengaruh Labelisasi Halal Dan Brand Image Terhadap Keputusan Pembelian Melalui Minat Beli." *Jurnal Ilmu Dan Riset Manajemen* 6(2):1–18.
- Kurniaputri, Mega Rachma. 2020. "Brand Equity Dan Labelisasi Halal Dalam Pengaruhnya Terhadap Minat Beli Produk Lifebuoy." *Jurnal Ilmiah Ekonomi Islam* 6(3):450. doi: 10.29040/jiei.v6i3.1200.
- Kusmayani, Desak Ketut Yunita, Anjuman Zukhri, and Luh Indrayani. 2014. "Pengaruh Personal Selling Terhadap Keputusan Pembelian Produk Oriflame Di Queneno Group Singaraja Tahun 2014." *Jurnal Pendidikan Ekonomi Undiksha* 4(1).
- Lada, Suddin, Geoffrey Harvey Tanakinjal, and Hanudin Amin. 2009. "Predicting Intention to Choose Halal Products Using Theory of Reasoned Action." *International Journal of Islamic and Middle Eastern Finance and Management* 2(1):66–76. doi: 10.1108/17538390910946276.
- Laili Hidayati, Nur. 2018. "Pengaruh Viral Marketing, Online Consumer Riviws Dan Harga Terhadap Keputusan Pembelian Shopee Di Surabaya." *Jurnal Pendidikan Tata Niaga (JPTN)* 6(3):77–84.
- Lailiya, Nisfatul. 2020. "Pengaruh Brand Ambassador Dan Kepercayaan Terhadap Keputusan Pembelian Di Tokopedia." 2(2):2622–6367.
- Latief, Fitriani, and Nirwana Ayustira. 2019. "Pengaruh Online Costumer Review Dan Customer Rating Terhadap Keputusan Pembelian Produk Kosmetik Di Sociolla." *Jurnal Mirai Managemnt* 4(2):122–36.
- Lestari, Niken Ayu, and Sri Setyo Iriani. 2018. "Pengaruh Kepercayaan Dan Kemudahan Transaksi Terhadap Keputusan Pembelian Secara Online

- Pada Situs Mataharimall.Com.” *Manajemen Fakultas Ekonomi Universitas* 6(1):1–8.
- Lolang, Enos. 2015. “) Yaitu Hipotesis Yang Akan Diuji. Biasanya, Hipotesis Ini Merupakan Pernyataan Yang Menunjukkan Bahwa Suatu Parameter Populasi Memiliki Nilai Tertentu.” (3):685–95.
- MStone, Merlin David, and Neil David Woodcock. 2014. "Interactive, Direct and Digital Marketing: A Future That Dependends on Better Use of Business Intelegence". *Journal of Research in Interactive Marketing* 8(1): 4-17.
- MARDIATMOKO, GUN-. 2020. “Pentingnya Uji Asumsi Klasik Pada Analisis Regresi Linier Berganda.” *BAREKENG: Jurnal Ilmu Matematika Dan Terapan* 14(3):333–42. doi: 10.30598/barekengvol14iss3pp333-342.
- Moh, Ayed, and Bagus Adi Luthfi. 2011. “Intentions : The Effects of Consumer Search Behavior Assessing Actual Visit Behavior through International Tourists Indonesian Muslim Consumer ’ s Behavioral Brand Status and Consumer ’ s Attitude Instructions to Authors.” *ASEAN Marketing Journal* 3(1):35–44.
- Mulyadi, Agustinus, Dian Eka, and Welly Naillis. 2018. “Marketing 11 Edition.Pdf.” *Pengaruh Kepercayaan, Kemudahan, Dan Kualitas Informasi Terhadap Keputusan Pembelian Di Toko Online Lazada* (2):87–94.
- Mulyati, Yofina, and Grace Gesitera. 2020. “Pengaruh Online Customer Review Terhadap Purchase Intention Dengan Trust Sebagai Intervening Pada Toko Online Bukalapak Di Kota Padang.” *Jurnal Maksipreneur: Manajemen, Koperasi, Dan Entrepreneurship* 9(2):173. doi: 10.30588/jmp.v9i2.538.
- Nasution, Asrindah. 2021. “Strategi Pemasaran Bisnis Kuliner Menggunakan Influencer Melalui Media Sosial Instagram.” *Jurnal Bisnis Corporate* 6(1):11–18. doi: 10.46576/jbc.v6i1.1484.
- Ndiung, Sabina, and Mariana Jediut. 2020. “Pengembangan Instrumen Tes Hasil Belajar Matematika Peserta Didik Sekolah Dasar Berorientasi Pada Berpikir Tingkat Tinggi.” *Premiere Educandum : Jurnal Pendidikan Dasar Dan Pembelajaran* 10(1):94. doi: 10.25273/pe.v10i1.6274.
- Pembelian, Keputusan, Produk Mie, Instan Impor, and D. I. Kalangan. 2021. “No Title.” 15:53–62.
- Philp, Kotler. 2002. “Analisis Manajemen Pemasaran , Perencanaan, Impementasi Dan Pengendalian.” 1(3):89.
- Produk, Trust, and Scarlett Whitening. 2021. “Jmsab 378.”
- Rachmat Tri Yuli yanto, Adesotya Linta Prili Prabowo. 2020. “Pengaruh Personal Selling Terhadap Pencapaian.” *Jurnal Bisnis Dan Pemasaran* 10, no 1(2087–3077):2–12.

- Rahardjo, Budi. 2014. "Analisis Faktor Untuk Mengetahui Pengaruh Personal Selling Dan Word of Mouth Terhadap Keputusan Pembelian Suatu Studi Kasus Pada PT. Starmas Inti Alumunium Industry." *Jurnal Fakultas Ekonomi Universitas Budi Luhur Jakarta* 12(1):12.
- Rahman, Hardianto. 2015. "Labelisasi Halal Terhadap Keputusan Pembelian Produk Makanan Dalam Kemasan". *MIMBAR* 1(1): 37-56.
- Rakhi, Hayet. 2019. "Analisis Pengaruh Labelisasi Halal Terhadap Keputusan Pembelian Produk Kosmetik: Studi Kasus Kota Pontianak." *ISLAMICONOMIC: Jurnal Ekonomi Islam* 10(1):21–38. doi: 10.32678/ije.v10i1.119.
- Regina Dwi Amelia, Michael Michael, and Rachman Mulyandi. 2021. "Analisis Online Consumer Review Terhadap Keputusan Pembelian Pada E-Commerce Kecantikan." *Jurnal Indonesia Sosial Teknologi* 2(2):274–80. doi: 10.36418/jist.v2i2.80.
- Rusimah, Siti Yusi, and Novita Choirunisa. 2020. "Factors Affecting to Consumers ' Attitude towards Halal Label on Nugget and Sausage Packaging: A Case Study on Housewives at One Residential in Yogyakarta City."
- S.E., M. 2013. "Pengaruh Bauran Pemasaran Terhadap Keputusan Pembelian Di Indomaret Kecamatan Tampaksiring - Gianyar." *Jurnal Jurusan Manajemen* 2(1).
- Sahir, Syafrida Hafni, Atika Ramadhan, and Eka Dewi Setia Tarigan. 2018. "Pengaruh Gaya Hidup, Label Halal Dan Harga Terhadap Keputusan Pembelian Kosmetik Wardah Pada Mahasiswa Program Studi Manajemen Fakultas Ekonomi Universitas Medan Area Medan." *Jurnal Bisnis Dan Manajemen* 2(031):130.
- Smith, Katherine Taken. 2011. "Digital Marketing Strategies That Millennials Find Appealing, Motivating, or Just Annoying." *Journal of Strategic Marketing* 19(6):489–99. doi: 10.1080/0965254X.2011.581383.
- Sosrowidigdo, Suryanto, dan Harun Al Rasyid. 2020. "Pengaruh Personal Selling Terhadap Keputusan Pembelian Jasa Asuransi Pada PT Asuransi Jiwasraya (Persero) Cabang Jakarta Selatan". *Jurnal AKSARA PUBLIC* 4(2): 46-54.
- Suparwo, Adi, Dwiza Riana, and Ratna Deli Sari. 2017. "Pelaksanaan Personal Selling Dalam Pengaruhnya Terhadap Keputusan Pembelian Polis Asuransi." *Jurnal Ecodemica* 1(2):241–48.
- Syahidah, Risyda Aulia. 2021. "Pengaruh Viral Marketing Dan Digital Marketing Terhadap Kepercayaan Konsumen Dan Keputusan Pembelian Pada Produk Skincare Lokal Di Masa Pandemi Covid 19." *Humanis* 1(2):827–37.
- Talib, Mohamed Syazwan Ab. 2015. "Motivations and Benefits of Halal Food

- Safety Certification.” *Journal of Islamic Marketing* 8(4):605–24.
- Thakur, Rakhi. 2018. “Customer Engagement and Online Reviews.” *Journal of Retailing and Consumer Services* 41(November 2017):48–59. doi: 10.1016/j.jretconser.2017.11.002.
- Vandayani, Prima, and Anisa Yulistia. 2021. “Pengaruh Personal Selling Terhadap Kepuasan Pelanggan (Survei Pada Tasya Production Bandung).” 7(2).
- Wangarry, Calvin L., Altje Tumbel, and Merlyn M. Karuntu. 2018. “Pengaruh Bauran Pemasaran Terhadap Keputusan Pembelian Sepeda Motor Honda Di PT. Hasjrat Abadi Ranotana.” *Jurnal EMBA* 6(4):2058–67.
- Xie, Karen L., Chihchien Chen, and Shinyi Wu. 2016. “Online Consumer Review Factors Affecting Offline Hotel Popularity: Evidence from Tripadvisor.” *Journal of Travel and Tourism Marketing* 33(2):211–23. doi: 10.1080/10548408.2015.1050538.
- Yousif, Rudain Othman. 2016. “The Impact of Personal Selling on the Purchasing Behavior towards Clothes: A Case Study on the Youth Category.” *International Journal of Marketing Studies* 8(5):128. doi: 10.5539/ijms.v8n5p128.
- Yuni Siti Nuraeni, Dwi Irawati. 2021. “Pengaruh Online Customer Review, Kualitas Produk, Dan Promosi Terhadap Keputusan Pembelian Pada Marketplace Shopee (Studi Kasus Pada Mahasiswa Ubsi).” *Jurnal Ilmiah Manajemen* 9(4):441.



LAMPIRAN

UNIVERSITAS ISLAM NEGERI
ALAUDDIN
MAKASSAR

DAFTAR RIWAYAT HIDUP

Identitas Diri

Nama : Fitrah Rahma Inayah
Tempat, Tanggal Lahir : Boepinang, 19 Mei 1999
Alamat : Desa Balobone, Kecamatan Mawasangka,
Kabupaten Buton Tengah, Sulawesi Tenggara
Email : fitrahmainayah@gmail.com
No. Telepon : 0822-4148-6224
Jenis Kelamin : Perempuan
Agama : Islam

Riwayat Pendidikan

2003 – 2004 : TK Watolo
2005 – 2011 : SDN 1 Mawasangka
2011 – 2012 : SMPN 1 Mawasangka
2012 – 2014 : MTsS Baitul Arqom Polinggona
2014 – 2017 : MAS Baitul Arqom Polinggona
2018 – Sekarang : UIN Alauddin Makassar, Fakultas Ekonomi dan
Bisnis Islam

Pengalaman Organisasi

2019 – 2020 : Anggota Bidang Kaderisasi PMII, Rayon FEBI,
Kom. UIN Alauddin Makassar
2019 – 2020 : Anggota Bidang Kaderisasi dan Organisasi,
Himpunan Mahasiswa Jurusan Ekonomi Islam
(HMJ-EI) UIN Alauddin Makassar
2019 – 2020 : Koordinator Bidang Dana dan Usaha, Solidaritas
Mahasiswa Buton Tengah (SALIWU) Makassar
2020 – 2021 : Wakil Sekretaris Bidang Kaderisasi PMII, Rayon
FEBI, Kom. UIN Alauddin Makassar
2020 – 2021 : Kepala Bidang Keilmuan dan Penalaran,
Himpunan Mahasiswa Jurusan Ekonomi Islam
(HMJ-EI) UIN Alauddin Makassar

2020 – 2021 : Anggota Bidang Kajian dan Riset, Forum Kajian
Ekonomi Syariah (FORKEIS) UIN Alauddin
Makassar

2022 – Sekarang : Anggota Bidang Humas dan Media PMII,
Kom. UIN Alauddin Makassar, Cab. Makassar

Karya Tulis

2021 : Perubahan Perilaku Masyarakat Akibat
Industrialisasi Di Kecamatan Marusu,
Kabupaten Maros



ANGKET PENELITIAN

A. *Petunjuk Pengisian*

Berilah tanda (\surd) pada salah satu pernyataan yang Bapak/Ibu Saudara/i pilih.

1. SS (Sangat Setuju)

Berarti Bapak/Ibu Saudara/i berpendapat apa yang terkandung dalam pernyataan tersebut sungguh-sungguh benar dan sesuai dengan arah pemikiran yang dirasakan.

2. S (Setuju)

Berarti Bapak/Ibu Saudara/i berpendapat apa yang terkandung dalam pernyataan tersebut lebih banyak benar.

3. KS (Kurang Setuju)

Berarti Bapak/Ibu Saudara/i berpendapat apa yang terkandung dalam pernyataan tersebut tidak berpihak atau sulit untuk menyatakan setuju.

4. TS (Tidak Setuju)

Berarti Bapak/Ibu Saudara/i berpendapat apa yang terkandung dalam pernyataan tersebut lebih banyak tidak benarnya.

5. STS (Sangat Tidak Setuju)

Berarti Bapak/Ibu Saudara/i berpendapat apa yang terkandung dalam pernyataan tersebut sungguh-sungguh tidak benar dan tidak sesuai dengan pemikiran yang dirasakan.

B. Profil Responden

Mohon dijawab pada isian yang telah disediakan dan pilihlah jawaban pada pernyataan pilihan dengan memberi tanda (√) pada satu jawaban yang sesuai dengan kondisi Bapak/Ibu Saudara/i:

Nama : _____

Jenis Kelamin : Perempuan Laki-Laki

Umur (Tahun) : 17 - 20 21 - 25
 26 -30 31 >

Lama Pemakaian Produk : 3 - 5 Bulan 6 - 11 Bulan
 1 > Tahun

Pernyataan Khusus

Item-item ini digunakan untuk menjelaskan *job relevant information*, *external pressure*, senjangan anggaran, dan pengawasan preventif. Bapak/Ibu Saudara/i cukup memberikan tanda (√) pada pilihan jawaban yang tersedia (rentan angka dari 1 sampai dengan 5). Setiap pernyataan mengharapkan satu jawaban dan setiap angka mewakili tingkat kesesuaian dengan pendapat yang diberikan.

Pilihlah salah satu jawaban dari beberapa alternatif yang disediakan, sebagai berikut:

- SS : Sangat Setuju**
- S : Setuju**
- KS : Kurang Setuju**
- TS : Tidak Setuju**
- STS : Sangat Tidak Setuju**

C. Pendapat Followers Instagram Scarlett Whitening

1. Labelisasi Halal (X1)

	Pernyataan <i>Followers</i>	SS	S	KS	TS	STS
		(5)	(4)	(3)	(2)	(1)
X1.1	Maksud dari label halal yang tertera pada produk <i>Scarlett Whitening</i> ialah memberikan kepastian terhadap konsumen Muslim terkait kehalalan produk					
X1.2	Tujuan dari label halal yang tertera pada produk <i>Scarlett Whitening</i> ialah sebagai jaminan mutu dan kehegienisan bagi konsumen Muslim terkait bahan dan zat yang digunakan					
X1.3	Gambar label halal menjadi pertimbangan sebelum membeli produk <i>Scarlett Whitening</i>					
X1.4	Tulisan label halal terlihat dan dapat dibaca dengan jelas pada produk <i>Scarlett Whitening</i>					
X1.5	Saya mengetahui bentuk dari logo halal yang resmi					
X1.6	Letak label halal pada produk <i>Scarlett Whitening</i> mudah ditemukan					

2. *Persosnal Selling* (X2)

	Pernyataan Followers	SS	S	KS	TS	STS
		(5)	(4)	(3)	(2)	(1)
X2.1	Admin <i>Instagram Scarlett Whitening</i> menggunakan gaya bahasa yang baik dan jelas dalam berkomunikasi					
X2.2	Admin <i>Instagram Scarlett Whitening</i> memberikan solusi sesuai keadaan yang sedang dialami konsumen dengan jenis produk yang dibutuhkan					
X2.3	Admin <i>Instagram Scarlett Whitening</i> menjelaskan spesifikasi produk (kualitas, keunggulan dan manfaat) secara rinci					
X2.4	Admin <i>Instagram Scarlett Whitening</i> menjelaskan nilai dan harga produk secara rinci					
X2.5	Admin <i>Instagram Scarlett Whitening</i> mampu dalam menjelaskan produk kepada konsumen jika ada intervensi dari produk kecantikan yang lain					
X2.6	Admin <i>Instagram Scarlett Whitening</i> mampu dalam menangani konsultasi konsumen mengenai harga, order dan jadwal pengiriman produk					
X2.7	Admin <i>Instagram Scarlett Whitening</i> meminta persetujuan akhir untuk memilih sesuai jenis produk seperti varian yang tersedia					

3. *Online Customer Review*

	Pernyataan Followers	SS	S	KS	TS	STS
		(5)	(4)	(3)	(2)	(1)
X3.1	<i>Review</i> pelanggan pada <i>Instagram Scarlett Whitening</i> mudah untuk dipahami dan dimengerti					
X3.2	<i>Review</i> pelanggan pada <i>Instagram Scarlett Whitening</i> membantu konsumen dalam mencari dan menemukan informasi tentang produk					
X3.3	Saya merasa senang ketika membaca <i>review</i> pelanggan yang sesuai dengan manfaat yang diberikan oleh produk <i>Scarlett Whitening</i>					
X3.4	Saya merasa nyaman ketika membaca <i>review</i> pelanggan tentang kemanan yang dirasakan saat menggunakan produk <i>Scarlett Whitening</i>					
X3.5	<i>Review</i> pelanggan pada produk <i>Scarlett Whitening</i> di <i>Instagram</i> dapat membangun kepercayaan diri saat melakukan pembelian produk secara <i>online</i>					
X3.6	<i>Review</i> pelanggan pada produk <i>Scarlett Whitening</i> di <i>Instagram</i> memberikan informasi yang benar mengenai hasil pemakaian produk					
X3.7	<i>Review</i> positif dan negatif mempengaruhi pendapat calon konsumen terhadap produk <i>Scarlett Whitening</i>					

X3.8	Semakin banyak jumlah <i>review</i> positif maka semakin baik reputasi produk					
X3.9	Jumlah <i>review</i> dan diskusi yang ditampilkan, menunjukkan kepopuleran produk					

4. Keputusan Pembelian

	Pernyataan <i>Followers</i>	SS	S	KS	TS	STS
		(5)	(4)	(3)	(2)	(1)
Y1	Saya membeli produk <i>Scarlet Whitening</i> karena sesuai dengan kebutuhan					
Y2	Saya mudah melakukan pembelian produk <i>Scarlett Whitening</i> karena penjual dan <i>reseller</i> terdapat dimanamana					
Y3	Saya membeli produk <i>Scarlett Whitening</i> karena dapat digunakan dalam waktu panjang					
Y4	<i>Scarlett Whitening</i> menggunakan media sosial (<i>Instagram, Facebook</i> dan <i>Tiktok</i>) sebagai media pemasaran					
Y5	<i>Scarlet Whitening</i> menggunakan <i>Brand Ambassador</i> seperti artis lokal dan non-lokal dalam kegiatan promosi					
Y6	<i>Scarlett Whitening</i> memberikan harga yang <u>relatif murah dan ramah</u>					
Y7	Saya yakin dengan kualitas dan manfaat produk <i>Scarlett</i>					

	<i>Whitening</i> karena halal dan ber-BPOM					
Y8	Saya membeli produk <i>Scarlett Whitening</i> karena saran dari keluarga, teman dan sahabat					
Y9	Saya membeli produk <i>Scarlett Whitening</i> karena terpengaruh dengan iklan yang ditampilkan di media sosial					
Y10	Saya memiliki keinginan untuk membeli kembali produk <i>Scarlett Whitening</i>					
Y11	Saya merekomendasikan produk <i>Scarlett Whitening</i> pada keluarga, teman dan sahabat					
Y12	Produk <i>Scarlett Whitening</i> memberikan rasa aman dan nyaman saat pemakaian					

MAKASSAR

JAWABAN RESPONDEN

No	Label Halal (X ₁)						Personal Selling (X ₂)						Online Customer Review (X ₃)						Keputusan Pembelian (Y)																	
1	5	5	5	4	5	4	4	4	4	4	4	4	4	4	4	4	4	4	4	5	5	5	5	4	5	5	5	5	4	4	4	5	5			
2	4	5	5	5	4	4	4	3	4	4	3	4	4	4	4	4	4	4	3	5	4	4	4	4	4	4	4	4	4	4	4	4	4			
3	5	5	5	5	4	5	5	5	5	5	5	4	5	5	5	5	4	5	5	5	5	5	3	5	5	5	5	5	5	5	5	5	5			
4	5	5	4	4	5	5	4	4	5	4	4	5	5	5	5	4	4	4	5	5	5	4	5	4	5	5	4	4	5	4	5	5	5			
5	5	5	5	5	5	5	5	5	5	5	5	5	5	5	5	5	5	5	5	5	5	5	5	5	5	5	5	5	5	4	5	5	5			
6	5	4	5	5	4	4	4	3	4	5	5	5	5	5	5	5	4	4	4	5	5	5	5	4	4	5	4	4	5	4	3	4	5	5		
7	4	5	5	4	5	5	5	4	4	4	4	4	5	5	4	4	4	4	5	4	4	4	5	4	4	4	5	4	4	4	4	4	5			
8	5	5	5	5	5	5	5	5	5	5	5	5	5	5	5	5	5	5	5	5	5	5	5	5	5	5	5	5	5	5	5	5	5	5		
9	5	5	5	4	5	5	4	5	5	5	4	5	5	5	5	4	4	5	5	5	5	5	5	5	5	5	5	5	5	5	5	5	5	5		
10	4	4	5	4	4	4	5	5	4	5	4	5	4	3	3	3	4	4	4	5	4	4	5	4	5	4	4	3	3	4	5	4	3	5		
11	5	5	5	5	4	5	5	5	5	5	5	5	4	5	5	5	5	5	5	5	5	5	5	5	5	5	5	5	5	5	5	5	5	5		
12	5	5	5	5	5	5	4	5	5	5	5	4	4	4	4	5	4	4	4	5	5	5	5	5	4	4	5	5	4	5	3	3	5	4	4	
13	5	5	5	5	4	5	5	5	5	5	5	5	5	5	5	5	5	5	5	5	5	5	5	5	5	5	5	5	5	5	5	5	5	5	5	
14	5	5	5	5	5	5	5	5	5	5	5	5	5	5	5	5	5	5	5	5	5	5	5	5	5	5	5	5	5	5	5	5	5	5	5	
15	5	5	5	5	5	5	5	5	5	5	5	5	5	5	5	5	5	5	5	5	5	5	5	5	5	5	5	5	5	5	5	5	5	5	5	
16	5	4	5	5	5	5	4	4	4	4	4	4	4	4	4	4	4	4	4	5	4	4	5	4	4	4	4	4	4	4	4	4	4	4		
17	5	5	5	5	5	5	5	5	5	5	5	5	5	5	5	5	5	5	5	5	5	5	5	5	5	5	5	5	5	5	5	5	5	5	5	
18	5	5	5	5	5	5	5	5	5	5	5	5	5	5	5	5	5	5	5	5	5	5	5	5	5	5	4	4	5	4	4	5	4	5	5	5
19	5	5	5	4	5	5	4	4	4	5	3	4	4	3	3	4	4	3	5	5	4	4	5	5	5	5	5	4	5	4	3	4	3	3		
20	5	5	4	4	5	5	4	5	4	5	5	5	5	4	5	5	5	5	5	5	5	5	5	5	5	5	5	4	5	5	5	4	4	4	4	
21	5	5	5	5	4	5	5	5	4	4	5	5	4	4	5	5	4	4	5	5	4	5	4	5	5	4	5	5	4	5	5	5	5	4		

22	5	5	4	4	5	4	5	4	5	4	4	5	5	5	5	5	4	4	5	5	5	4	4	5	5	5	4	5	4	5	4	5	4		
23	4	4	4	5	5	5	5	5	5	4	5	5	5	5	5	4	5	5	5	4	5	5	5	4	4	5	4	5	4	5	5	5	5		
24	4	4	4	4	3	4	4	4	5	3	4	4	4	5	5	5	5	5	5	5	5	5	5	5	5	5	5	5	4	5	5	5	5		
25	5	5	4	4	4	4	4	4	4	4	4	4	4	4	4	4	4	4	4	5	4	4	5	5	4	5	4	5	4	4	4	4			
26	5	4	4	5	5	4	5	4	5	5	5	4	4	4	4	3	4	4	4	4	4	5	4	4	5	4	4	5	5	5	5	4	4		
27	5	4	5	5	4	4	4	4	4	5	4	4	4	4	4	3	3	4	4	4	4	4	4	3	4	4	5	5	5	3	3	4	5	4	4
28	5	5	5	5	5	5	4	4	4	4	4	4	4	4	4	4	4	4	4	4	4	4	5	5	5	5	5	5	5	5	5	5	4	4	
29	5	5	5	5	5	5	5	5	5	5	5	5	5	5	5	5	5	5	5	5	5	5	5	4	4	5	5	4	5	4	4	5	5	5	
30	5	5	5	5	5	5	5	4	5	3	4	5	5	5	5	4	5	5	4	5	5	4	4	5	5	5	5	5	5	3	5	5	5	5	
31	5	5	5	4	4	4	5	4	5	5	5	5	4	4	4	5	4	4	4	4	5	4	4	4	4	5	4	4	4	4	4	4	4	5	
32	5	5	5	5	5	5	5	5	5	5	5	5	5	5	5	5	5	5	5	5	5	5	4	4	4	5	5	5	5	5	4	5	5	5	
33	5	5	5	5	5	5	5	5	5	4	4	4	4	5	5	4	5	5	4	5	5	5	5	5	5	4	5	5	5	3	5	5	5	5	
34	5	5	5	5	4	5	5	5	5	5	5	5	5	5	5	5	5	5	5	5	5	5	5	5	5	5	5	5	5	5	5	5	5	5	
35	4	4	5	4	4	4	4	4	4	5	5	5	3	4	5	5	4	4	4	4	5	5	4	4	5	5	5	4	5	4	4	5	4	5	
36	5	5	5	5	5	5	4	5	5	5	5	4	5	5	5	4	4	5	5	5	5	5	5	5	5	5	4	4	5	5	5	4	5	5	5
37	4	4	4	4	4	4	4	4	4	3	3	4	4	4	4	4	4	4	4	4	4	4	4	4	4	4	4	3	4	3	4	4	3	4	
38	5	5	5	5	5	5	4	4	5	4	4	4	5	5	5	5	5	4	4	4	4	4	4	5	4	4	4	4	5	5	5	5	4	4	5
39	5	5	5	5	5	5	5	5	5	5	5	5	5	5	5	5	5	5	5	5	5	5	5	5	5	5	5	5	5	5	5	5	5	5	5
40	5	5	5	5	5	5	4	5	5	5	5	5	4	4	5	4	5	5	4	5	5	4	4	5	5	4	5	4	5	5	4	5	5	5	5
41	5	5	4	4	5	4	4	4	4	4	4	4	4	5	4	4	4	5	4	4	4	4	5	4	4	4	5	4	4	5	3	3	4	4	4
42	5	5	5	5	5	5	4	4	4	4	4	4	4	4	4	4	4	4	4	5	5	5	4	4	4	4	4	4	4	3	4	4	3	4	4
43	5	5	5	4	4	4	4	4	4	3	3	4	3	4	4	3	4	4	3	5	5	5	5	4	5	4	4	5	4	5	5	5	4	4	4
44	5	4	5	5	4	5	5	4	5	4	4	4	4	4	5	5	4	5	4	5	5	5	4	5	4	5	4	4	4	5	3	5	5	5	5
45	5	5	5	5	5	5	5	5	5	4	4	4	5	5	4	4	4	5	4	4	5	5	5	4	4	4	5	4	4	4	5	5	4	5	5

46	5	5	5	5	5	5	4	4	4	4	4	4	4	4	4	4	4	4	4	4	4	5	4	4	5	5	3	5	5	5	5	5	4	
47	5	5	5	5	5	5	5	5	5	5	5	5	5	5	5	5	5	5	5	5	5	5	5	5	5	5	4	5	5	5	5	4	5	
48	5	4	5	5	5	4	4	5	5	4	5	5	4	4	4	5	5	4	5	5	4	5	5	4	5	4	5	4	5	4	4	4		
49	4	4	5	5	4	4	5	4	5	4	4	4	4	4	5	4	4	4	4	5	5	4	4	4	4	4	3	4	5	4	4	5	5	
50	5	5	5	5	5	5	5	5	5	5	5	5	5	5	5	5	5	5	5	5	5	5	5	5	5	5	5	5	5	5	5	5	5	
51	5	4	5	4	4	4	3	4	4	3	3	3	4	4	3	4	4	4	4	4	4	4	4	4	4	4	4	4	4	4	4	4	5	
52	5	5	4	5	5	5	5	4	5	4	5	5	5	4	4	4	5	5	5	5	5	5	4	5	5	5	5	5	5	4	4	5	5	5
53	4	5	5	4	5	4	4	4	5	4	5	4	5	4	4	4	4	4	4	4	4	4	4	4	4	4	4	4	4	4	4	5	4	4
54	5	5	5	5	5	4	5	5	5	5	5	5	5	4	4	5	5	5	5	5	5	5	5	5	5	5	5	5	5	5	4	5	5	5
55	5	4	4	4	4	4	4	4	4	4	4	4	3	4	4	4	4	5	4	4	4	4	4	4	5	4	4	4	5	4	4	4	4	4
56	4	4	5	4	4	4	4	4	4	4	4	4	4	4	4	4	4	4	4	4	4	4	4	4	4	4	4	4	4	4	4	4	4	4
57	5	4	4	3	4	4	5	4	5	4	4	4	4	4	4	4	4	4	3	4	4	4	3	5	3	4	4	3	5	5	4	4	5	5
58	4	4	4	5	4	5	5	5	4	4	5	5	5	5	3	4	4	5	5	4	5	5	4	4	4	4	5	4	4	5	4	4	5	
59	5	5	5	3	5	3	4	4	5	3	3	3	3	4	4	4	4	5	4	5	5	5	4	4	4	4	5	3	4	5	5	5	4	5
60	5	5	4	5	5	4	5	5	5	5	5	4	4	4	5	5	4	5	4	5	4	5	5	5	4	5	4	5	4	4	5	4	4	5
61	5	4	5	5	5	4	4	4	4	4	4	4	4	4	5	4	4	4	4	4	4	4	4	4	4	4	4	4	4	4	4	4	4	4
62	5	5	5	4	5	5	4	4	4	3	3	3	4	4	4	4	4	4	4	4	5	3	5	5	5	5	5	3	4	3	4	5	5	4
63	5	5	5	5	5	5	5	5	5	5	5	5	5	5	5	5	5	5	5	5	5	5	5	5	5	5	5	5	5	3	4	5	5	5
64	5	5	5	5	5	5	5	5	5	5	5	5	5	5	5	5	5	5	5	5	5	5	5	5	4	5	5	5	5	4	5	5	5	5
65	5	5	5	5	5	5	5	5	5	5	5	5	5	5	5	5	5	5	5	5	5	5	5	5	5	5	5	5	5	5	5	5	5	5
66	5	5	5	5	5	5	5	5	5	5	5	5	4	5	5	5	5	5	5	4	5	5	5	5	5	5	5	5	5	5	4	5	5	5
67	5	5	5	5	5	5	5	5	5	5	5	5	4	5	5	5	4	5	5	5	5	5	4	5	5	5	4	4	5	5	4	5	4	4
68	5	5	4	5	5	4	4	4	4	5	5	4	4	4	5	5	5	5	4	4	5	5	5	4	4	4	4	4	5	4	4	4	4	4
69	4	4	4	4	4	4	4	4	4	4	4	4	4	4	5	4	4	4	4	4	4	4	4	4	5	5	5	5	4	4	4	4	5	4

94	5	5	4	5	5	4	5	5	4	5	5	4	5	5	5	4	5	4	5	4	5	5	5	5	5	5	5	4	5	5	5	5	5	4	4
95	5	5	5	5	4	4	4	3	4	3	4	5	5	4	5	5	4	5	3	4	3	5	4	5	4	4	3	4	3	5	4	3	4	5	
96	4	4	5	5	5	4	4	4	5	4	5	4	5	5	5	5	5	5	5	5	5	5	5	5	4	5	4	4	5	4	5	5	5		
97	5	5	5	5	5	5	4	5	4	4	5	5	5	5	5	4	4	5	5	5	5	5	4	5	4	5	5	5	4	5	5	5	5	5	
98	5	4	4	5	5	3	5	5	5	5	5	5	4	5	5	4	5	4	5	5	5	5	5	5	5	4	4	5	4	4	4	5	4	5	
99	5	5	5	5	5	5	5	4	5	5	4	5	5	5	5	4	4	4	5	4	5	4	5	5	4	4	5	5	5	4	4	4	4	3	
100	5	5	5	5	5	5	5	5	5	5	5	5	5	5	5	5	5	5	5	5	5	4	5	5	5	5	5	5	5	5	5	5	5	5	
101	5	5	5	5	5	5	5	4	3	4	4	4	3	4	5	4	5	5	5	4	5	5	5	4	4	4	5	4	5	4	5	4	5	5	
102	4	5	5	5	5	4	5	5	4	4	5	5	4	5	5	4	5	5	5	4	5	4	4	5	5	4	5	5	5	4	5	5	5		
103	5	5	5	4	5	5	5	5	4	5	5	4	4	5	4	5	3	4	4	5	3	5	4	5	5	5	4	4	5	4	4	4	5	4	
104	5	5	4	5	5	4	5	5	4	4	4	5	4	5	4	5	5	5	4	5	4	5	5	5	4	5	5	4	5	5	4	4	5	5	
105	5	5	5	5	5	5	5	5	5	5	5	5	5	5	5	5	5	5	5	5	5	5	5	5	5	5	5	5	5	5	5	5	5	5	
106	4	5	4	5	5	5	4	4	4	5	4	4	5	5	4	5	5	5	5	4	5	5	5	5	4	5	5	4	5	5	5	5	4	5	
107	5	5	5	5	5	5	4	5	5	5	5	4	5	5	5	5	5	5	5	5	5	4	4	4	4	5	4	4	4	5	4	5	5	5	
108	5	5	5	5	5	5	5	5	5	5	5	5	5	5	5	4	5	5	5	5	5	5	4	4	5	5	5	5	5	4	4	5	5	5	
109	5	5	5	4	5	4	4	4	3	4	3	4	3	4	4	5	4	3	5	4	4	4	4	5	4	4	3	4	5	4	4	5	5	4	
110	4	5	5	5	4	4	4	4	4	5	4	4	4	4	5	4	4	4	3	5	5	3	4	5	5	5	5	3	5	5	5	4	5	5	
111	4	5	4	5	5	5	5	4	4	5	5	5	4	5	4	4	4	5	5	5	4	5	5	5	4	5	5	5	5	5	5	4	5	5	
112	5	5	5	5	5	5	5	5	4	5	4	4	4	4	5	4	5	5	4	4	5	4	5	5	5	5	5	4	4	5	5	5	5	4	
113	5	5	5	5	5	5	4	5	5	5	5	5	4	4	5	5	5	4	4	4	5	5	4	5	5	4	5	4	5	4	4	5	4	5	
114	5	5	5	5	4	5	5	4	5	4	3	4	4	4	5	4	4	5	4	4	3	4	4	5	4	4	3	4	4	3	5	4	4	4	
115	5	5	5	5	5	5	4	5	5	5	4	5	5	5	5	5	5	5	4	5	4	4	4	5	5	5	4	4	4	5	5	4	4	5	
116	5	5	4	5	5	5	5	5	4	5	5	4	5	4	5	5	4	5	5	4	5	4	4	5	4	4	5	5	5	4	4	5	5	5	
117	5	5	5	4	5	5	4	5	4	5	4	4	4	5	5	4	4	4	4	5	5	5	4	4	4	4	5	5	4	4	5	4	5	5	

118	5	5	5	5	5	4	4	5	4	3	4	4	5	4	5	4	4	3	4	3	3	4	5	3	4	4	4	4	5	4	4	4	4	3		
119	5	5	5	5	4	5	4	4	5	4	4	3	3	4	5	3	5	5	4	3	4	4	4	5	5	5	5	5	5	5	5	5	5	5		
120	4	5	5	5	5	5	4	4	5	3	4	4	4	4	4	4	5	4	4	3	4	4	4	5	4	4	5	4	5	5	4	3	5	5		
121	4	5	5	5	5	4	4	5	5	5	4	4	5	4	5	5	5	4	5	4	4	4	5	4	5	5	5	4	5	5	4	4	5	5		
122	4	5	5	5	4	4	5	5	5	5	5	4	5	4	5	4	4	4	5	5	5	4	4	5	5	5	5	5	5	4	4	5	5	5		
123	5	5	5	5	5	5	4	5	5	4	5	4	5	5	5	4	5	5	5	4	4	4	5	5	4	5	5	4	4	4	5	5	5	4		
124	5	5	5	5	5	5	4	5	4	5	5	5	5	5	4	5	4	5	4	4	5	4	5	5	4	5	5	5	4	5	5	5	4	5		
125	5	5	5	5	5	5	5	5	5	5	4	4	5	5	4	5	5	4	4	4	5	4	4	3	5	4	4	5	5	4	3	4	4	4		
126	5	5	4	4	5	5	4	4	5	4	4	5	4	4	4	4	4	4	5	4	5	4	4	4	4	4	5	4	4	4	4	4	4	4		
127	4	4	5	5	5	4	4	3	4	4	4	4	4	4	4	3	4	4	4	4	3	4	4	4	4	3	4	4	4	4	4	4	5	4		
128	5	5	5	5	5	5	4	4	4	5	4	4	4	5	5	4	4	4	4	4	5	4	4	4	4	4	5	5	5	4	4	5	4	5	4	
129	4	4	5	5	5	5	4	5	5	5	4	5	4	5	5	4	4	5	5	5	4	4	4	5	5	5	4	5	4	4	5	4	5	5		
130	5	5	5	5	5	5	4	5	4	4	4	4	4	4	5	5	5	5	4	3	5	5	4	4	5	3	4	4	4	4	4	4	5	5	5	
131	5	5	5	5	5	5	5	5	5	5	5	5	5	5	5	5	5	5	5	5	5	5	5	5	5	5	5	5	5	5	5	5	5	5	5	
132	5	4	5	5	5	4	4	5	5	5	4	4	5	4	5	5	5	5	5	4	4	4	4	5	4	4	5	4	5	4	4	5	5	5		
133	4	5	5	4	5	5	4	5	5	5	4	4	4	5	5	4	5	5	5	4	4	5	5	5	5	5	5	5	5	5	5	5	5	5	5	
134	5	5	5	5	5	5	4	4	4	3	4	4	4	4	3	4	4	3	4	3	3	3	4	4	4	4	4	4	4	4	4	4	4	4	4	
135	5	5	5	5	5	5	4	5	5	5	4	4	5	5	4	5	5	5	5	5	4	4	5	5	5	4	5	5	5	4	5	5	5	4	5	4
136	5	5	5	5	5	5	4	4	4	4	4	4	5	4	4	4	4	4	4	4	4	5	4	4	4	3	4	4	4	3	4	4	4	4	4	
137	4	4	4	4	5	4	4	4	3	4	4	3	4	4	4	3	4	4	4	4	4	3	4	4	3	4	4	4	3	4	4	4	4	4	4	
138	5	4	4	5	4	3	4	4	5	4	4	3	4	4	4	5	5	5	4	4	4	4	4	4	5	4	4	5	4	4	4	5	5	5	5	
139	5	5	5	4	5	5	5	5	4	4	4	5	3	4	5	5	4	4	4	5	5	4	5	5	4	4	5	5	5	5	4	4	4	4	5	
140	5	5	5	5	5	5	4	4	4	3	4	4	4	4	4	5	4	4	5	5	4	4	5	5	4	5	4	4	4	4	5	5	4	5	5	
141	5	5	5	5	5	5	4	4	4	5	5	5	4	4	4	5	5	5	4	4	5	4	4	5	5	4	4	5	5	5	5	5	4	5	5	

142	5	5	5	5	5	5	4	5	5	5	4	5	4	5	5	5	4	5	5	4	5	5	5	4	5	4	4	5	5	5	5	5	5		
143	4	5	5	5	4	4	4	4	5	4	4	4	3	4	4	5	4	4	4	5	5	4	5	5	4	4	4	5	5	4	4	4	3	4	
144	5	5	5	5	5	5	4	5	4	4	4	4	5	4	5	5	4	5	5	4	5	4	4	4	4	5	5	4	5	5	5	5	4	5	
145	4	5	5	5	5	5	4	5	4	4	4	3	3	3	5	4	4	4	4	4	3	4	3	4	4	4	4	4	3	4	4	4	4		
146	5	5	5	5	5	5	5	4	5	4	4	4	5	4	5	4	4	5	4	5	4	5	5	5	5	5	4	4	4	5	4	4	4	4	
147	5	5	5	5	5	5	5	5	4	5	4	4	4	4	5	4	4	5	5	4	4	5	5	4	4	5	4	4	4	5	4	5	5	5	
148	5	4	5	5	5	5	4	4	4	3	5	4	3	5	4	4	4	4	4	4	5	4	4	5	5	5	4	4	4	5	4	4	4	4	
149	5	5	5	5	5	5	5	4	4	4	4	4	4	5	4	4	3	4	3	4	5	3	4	4	5	3	4	4	4	4	4	4	4	4	
150	5	4	5	5	4	5	5	4	5	5	4	5	4	5	4	4	4	4	5	4	4	5	4	4	5	5	5	5	5	5	5	4	4	5	5
151	4	4	4	4	4	5	4	4	5	5	4	4	4	5	4	5	4	5	5	5	4	5	4	4	5	5	5	4	4	5	5	4	4	5	
152	4	4	5	4	5	4	5	5	4	4	4	5	5	5	4	4	4	5	5	5	4	3	4	4	4	4	5	4	5	4	5	4	4	4	
153	4	5	5	5	5	4	5	4	5	5	5	4	5	4	4	5	4	4	5	5	4	4	5	4	5	4	4	4	5	5	4	4	4	5	
154	5	5	5	5	5	5	4	3	4	3	4	4	4	5	4	4	3	3	4	4	4	4	3	4	4	4	4	3	4	4	4	4	4	5	
155	4	5	5	4	4	5	5	4	4	5	4	4	4	5	4	5	5	4	4	5	4	5	5	4	5	4	4	4	4	5	4	4	5	4	
156	5	5	5	5	5	5	4	4	4	4	4	4	4	4	4	4	4	5	4	4	4	5	4	4	4	4	4	4	4	4	4	5	4	4	
157	4	4	4	4	5	4	4	4	4	4	4	3	4	4	3	3	4	4	3	4	4	3	4	4	4	3	4	4	3	3	4	4	4	4	
158	5	5	5	5	5	5	4	4	4	4	5	4	4	5	5	4	4	4	5	5	4	4	5	5	4	4	4	5	5	4	4	5	5	5	
159	4	4	4	4	5	5	4	4	4	4	4	5	4	4	4	4	4	4	4	4	4	4	4	4	4	4	4	4	4	4	4	4	4	4	
160	5	5	5	5	5	5	4	4	4	4	4	4	4	4	4	4	5	5	4	4	4	4	4	5	5	4	5	5	5	4	5	5	4	4	
161	5	5	5	5	5	5	4	4	5	5	5	4	4	4	5	4	4	5	5	4	5	5	5	4	4	4	4	4	4	4	4	4	4	5	
162	5	5	5	5	5	5	4	5	4	5	5	5	4	4	5	5	5	4	4	5	5	4	5	5	5	4	5	4	4	4	4	5	4	4	
163	5	5	5	5	5	5	4	4	4	4	4	4	4	5	4	4	5	4	4	4	5	4	4	4	4	5	4	4	5	5	5	4	4	4	
164	5	5	5	5	5	5	5	4	4	5	4	4	4	4	5	4	4	4	4	4	5	5	4	5	5	4	5	5	4	4	5	4	4	5	
165	4	4	5	5	5	4	4	4	3	4	3	3	4	5	3	4	5	4	4	5	4	4	3	5	5	4	4	5	4	5	4	4	4	5	

166	5	5	5	5	5	5	4	3	4	5	4	4	4	4	5	5	5	4	3	4	4	3	4	4	4	4	3	5	4	4	4	4	4	4	
167	5	5	5	5	5	5	4	5	5	4	5	5	4	4	4	5	4	5	4	4	4	5	5	4	5	5	4	5	5	4	4	5	4	5	
168	4	5	5	5	5	5	5	4	3	4	5	5	5	4	5	4	4	4	4	5	4	4	5	4	4	4	5	5	4	4	5	5	4		
169	4	4	5	4	4	4	4	5	4	5	5	4	4	4	4	5	5	5	4	4	5	4	5	4	4	5	5	5	5	5	4	5	5	5	
170	5	5	5	5	5	5	4	4	4	5	4	4	4	5	4	5	4	4	4	5	4	4	4	5	5	4	4	5	4	4	5	5	4	4	
171	5	5	5	5	5	5	4	4	4	5	4	4	4	4	5	4	4	5	5	4	5	4	4	5	4	4	5	4	4	4	5	5	5	4	
172	5	5	5	5	5	5	5	4	4	4	4	5	5	4	4	4	5	5	5	4	4	5	5	4	4	4	5	4	4	5	5	5	4	3	
173	5	5	5	5	5	5	5	5	5	5	5	5	5	5	5	5	5	5	5	5	5	5	5	5	5	5	5	5	5	5	5	5	5	5	
174	5	5	5	5	5	5	5	5	4	5	4	5	5	4	5	5	5	5	4	5	5	4	5	4	4	5	4	5	4	5	5	4	3		
175	5	5	5	5	5	5	4	4	4	3	4	4	4	4	3	4	4	4	5	3	5	4	4	4	4	4	4	5	4	5	4	5	4	5	
176	5	4	5	4	4	4	4	4	4	4	4	4	4	4	4	4	4	4	4	5	4	4	4	4	5	4	5	4	4	4	4	4	4	4	
177	5	5	5	5	5	5	4	4	4	5	4	4	5	5	5	4	4	5	5	4	5	5	4	4	5	5	5	4	5	5	4	5	5	5	
178	5	5	5	5	5	5	4	4	4	5	5	5	4	4	5	5	4	4	5	5	4	5	4	5	5	5	4	5	5	5	4	4	4	5	
179	5	5	5	5	5	5	5	5	5	5	5	5	5	5	5	5	5	5	5	5	5	5	5	5	5	5	5	5	5	5	5	5	5	5	
180	4	4	4	4	4	4	4	4	4	4	5	5	4	5	4	5	5	4	5	4	4	5	4	4	5	5	5	5	5	5	5	4	5	5	4
181	5	5	5	5	5	5	4	4	4	4	5	4	5	5	4	5	5	5	5	5	5	5	5	5	5	5	4	5	5	4	5	4	4	4	5
182	5	5	5	5	5	5	4	3	4	4	3	4	4	4	4	4	3	5	4	4	4	3	4	4	4	4	3	4	4	4	4	4	4	4	5
183	5	4	4	5	5	4	5	5	4	4	5	4	5	4	5	5	4	4	5	5	4	4	4	5	5	4	5	5	4	4	5	5	4	5	5
184	5	5	5	5	5	5	4	5	3	5	4	4	3	4	4	4	5	5	5	4	5	4	3	5	4	4	5	4	4	4	4	3	4	4	4
185	5	5	5	5	5	5	4	5	4	4	5	4	4	4	5	5	5	4	4	5	4	5	4	4	4	4	4	5	5	4	5	4	4	5	5
186	5	5	5	5	5	5	4	5	5	5	4	4	5	5	4	5	5	4	4	4	5	4	4	5	5	4	4	4	4	4	4	4	5	5	5
187	4	5	4	5	5	4	4	4	5	5	5	4	5	5	4	5	5	4	5	5	5	4	4	5	4	4	5	4	5	5	4	4	5	4	4
188	4	5	5	5	5	5	5	4	4	4	4	4	5	4	4	5	4	4	5	5	4	5	5	4	5	5	4	5	5	4	4	5	5	5	5
189	4	5	4	5	5	4	4	5	5	4	5	5	5	4	5	4	4	5	4	4	5	4	4	4	4	4	4	4	4	4	4	4	5	5	5

190	5	5	4	5	4	4	4	3	5	3	5	4	4	4	3	4	4	3	3	3	4	3	4	4	4	4	3	4	3	5	4	4	4		
191	5	5	5	5	5	5	4	4	3	4	4	4	4	5	3	4	3	4	4	3	4	4	4	4	5	4	4	4	4	4	5	4	5	5	
192	5	5	5	5	5	5	5	4	4	4	4	4	3	4	4	4	4	4	4	4	4	4	3	4	4	4	5	4	3	3	4	4	4		
193	5	5	5	5	5	5	5	4	4	4	4	4	5	4	3	5	4	4	4	4	4	5	4	4	4	5	4	4	5	5	5	5	5		
194	5	5	5	5	5	5	5	5	5	5	5	4	4	5	5	4	5	4	5	5	5	4	4	5	5	5	5	5	4	4	5	5	5	5	
195	4	5	5	4	5	5	5	5	5	4	4	5	4	4	5	4	4	5	5	4	4	4	5	4	4	4	5	4	4	4	4	5	5	5	4
196	5	5	5	5	5	5	4	4	4	4	5	4	4	3	4	4	5	5	5	4	4	5	5	5	4	5	5	4	5	4	4	4	4	5	5
197	5	5	5	5	5	5	4	5	5	4	4	3	4	4	4	4	5	3	3	4	4	4	4	3	5	4	5	5	4	5	5	5	4	5	
198	4	5	4	4	4	4	4	5	4	4	4	4	4	5	4	5	5	4	5	4	4	4	4	5	5	4	4	4	4	5	5	4	4	5	
199	5	5	5	5	5	5	5	4	4	5	5	4	4	5	5	4	4	4	5	5	4	5	5	4	5	5	5	5	5	4	4	4	4	5	
200	5	5	5	5	5	5	4	4	4	4	3	4	3	3	5	5	4	4	5	4	5	5	5	4	4	5	5	4	4	4	4	5	5	5	5
201	4	4	5	4	5	5	4	4	4	5	3	3	4	5	4	3	4	3	4	3	4	4	5	4	4	4	4	4	4	4	3	4	3	5	
202	4	5	5	5	5	5	4	4	3	4	4	3	3	5	5	4	5	4	4	5	4	4	5	5	4	5	5	4	5	4	5	4	4	5	
203	4	5	4	5	5	5	4	4	4	3	4	3	3	5	5	4	4	4	4	4	4	4	5	4	5	4	4	5	5	4	4	4	5	4	5
204	4	5	5	5	5	4	4	4	5	4	5	3	3	4	4	4	5	5	5	4	4	5	4	5	4	5	5	5	4	5	5	4	5	5	
205	5	5	5	5	5	5	4	4	5	4	4	4	4	4	4	5	4	4	4	4	4	4	4	5	4	4	4	4	4	5	4	4	4	4	4
206	4	4	4	4	4	4	4	4	4	4	4	4	4	4	4	4	4	4	4	4	4	5	4	4	4	4	4	4	4	4	4	5	4	4	4
207	4	5	4	5	4	4	4	4	4	3	4	3	3	3	4	4	3	3	4	4	4	4	4	5	5	5	4	5	4	5	5	4	3	4	5
208	5	5	5	5	5	5	5	5	5	5	5	5	5	5	5	5	4	5	5	5	5	5	5	5	5	4	5	5	4	5	5	5	4	5	5
209	5	5	4	4	5	5	4	3	4	4	3	5	3	4	4	3	5	3	4	4	4	3	4	5	4	5	5	4	4	4	4	4	4	4	5
210	5	5	5	4	5	5	4	4	4	5	4	5	4	5	5	4	4	5	5	4	4	4	5	4	3	4	5	4	3	4	3	5	4	5	
211	4	5	5	5	5	4	4	5	5	4	4	5	5	4	4	4	4	5	5	5	5	4	4	5	4	4	5	4	4	5	4	5	4	5	
212	5	5	5	5	5	5	5	4	5	5	4	5	5	4	5	5	5	5	5	5	5	4	4	4	5	4	4	4	4	4	5	5	4	5	
213	5	4	5	4	4	5	5	4	4	5	4	5	5	4	5	5	4	4	3	4	3	4	4	4	4	4	5	4	4	4	4	4	5	4	

214	5	5	5	5	5	5	4	4	4	5	4	5	4	5	4	5	4	4	5	4	5	5	4	5	4	4	5	5	4	4	4	5	5	5		
215	5	5	5	5	5	5	4	4	3	4	4	3	3	4	5	4	4	4	4	4	4	5	4	4	4	4	5	5	4	4	5	5	4	4	5	
216	5	5	5	5	5	5	4	4	4	4	3	3	4	4	4	5	4	4	4	5	5	5	4	4	5	5	4	4	5	4	4	4	5	5		
217	5	5	5	5	5	5	5	3	4	5	5	5	5	5	4	4	5	5	5	5	5	4	4	4	5	4	5	4	4	4	4	4	4	4		
218	5	5	5	5	5	5	4	4	4	4	3	4	5	3	4	4	4	4	4	4	4	5	4	4	5	4	4	4	4	5	4	4	4	4	5	
219	5	5	5	5	5	5	4	4	4	4	4	4	4	4	4	4	4	5	4	4	4	5	4	4	5	4	4	4	4	5	5	4	5	4	5	
220	4	4	5	5	5	5	5	4	5	4	4	3	3	4	4	5	4	4	4	4	4	5	5	5	5	4	5	5	5	4	4	4	5	4	5	
221	5	5	5	5	5	5	4	4	4	4	3	4	3	4	4	4	4	5	4	4	5	5	5	4	3	4	4	5	4	3	4	4	5	5	5	
222	4	4	5	5	5	5	3	3	3	4	4	4	3	5	5	4	4	4	5	4	5	5	4	4	5	5	4	5	4	5	5	5	5	4	4	
223	5	5	5	5	5	5	5	5	5	5	5	5	5	5	5	5	5	5	5	5	5	5	5	5	5	5	5	5	5	5	5	5	5	5	5	5
224	4	4	5	5	4	4	4	4	3	4	4	3	4	4	5	4	4	3	4	3	3	4	4	5	4	5	4	4	5	5	4	4	4	5	5	
225	5	5	5	5	5	4	4	4	4	4	4	3	3	4	4	4	4	5	3	4	4	3	4	5	4	4	4	4	5	4	4	4	4	5	5	
226	5	5	5	5	5	5	4	3	4	3	4	4	4	4	4	4	5	5	4	4	4	5	4	5	5	4	5	4	4	4	4	3	4	4	5	
227	5	4	5	5	5	4	4	4	3	4	4	4	5	4	4	4	4	3	5	4	3	3	4	5	4	4	5	4	4	5	4	4	5	4	4	5
228	5	5	5	5	5	4	4	4	3	4	5	3	4	4	4	5	4	3	4	3	4	4	5	4	4	4	5	4	4	4	5	4	4	4	4	4
229	5	5	5	5	5	4	3	3	4	4	3	4	3	5	4	4	4	3	4	3	4	5	5	4	5	5	4	4	4	5	4	4	4	4	5	
230	5	5	5	5	5	5	4	4	4	4	4	4	4	5	4	4	4	4	4	4	5	4	4	5	4	5	4	5	5	4	4	5	5	5	4	5
231	4	5	5	4	4	5	4	4	4	3	3	3	4	5	3	3	4	3	4	4	3	4	5	4	4	4	4	4	4	4	4	4	4	4	4	4
232	5	5	5	5	4	4	4	5	4	4	5	4	5	4	3	4	4	4	4	3	3	3	4	4	4	4	5	5	4	3	4	3	4	4	4	4
233	4	5	4	4	5	4	4	3	3	4	4	3	5	4	4	4	3	4	5	5	5	3	5	4	4	3	4	4	5	4	4	3	4	4	4	
234	4	4	5	5	5	4	4	3	4	5	4	3	4	4	4	5	4	4	4	5	5	4	4	5	4	4	5	4	4	5	5	5	5	5	5	5
235	5	4	5	5	5	4	4	4	3	4	3	4	4	5	3	4	4	5	5	4	5	5	4	5	4	4	4	3	4	5	4	3	4	4	4	
236	4	5	5	4	4	5	4	4	4	4	4	4	4	4	4	4	4	4	4	4	4	4	4	4	4	4	4	4	4	4	4	4	4	4	4	5
237	4	5	5	4	5	5	4	4	5	4	5	4	4	5	4	5	5	4	5	5	4	4	4	4	4	4	5	5	4	5	5	5	4	4	5	

238	5	5	5	5	5	5	5	4	4	3	4	3	3	4	4	5	4	4	5	4	4	4	5	4	5	3	4	4	5	4	5	5	4	5	
239	5	5	5	5	5	4	4	3	4	4	3	4	4	4	5	4	4	5	4	4	4	4	4	5	4	5	5	3	4	3	3	4	3	4	
240	5	5	5	5	5	5	4	3	4	4	4	3	5	4	4	4	5	4	5	5	4	5	5	5	5	5	4	4	4	4	5	5	5	5	
241	5	5	4	5	5	5	4	4	3	4	3	5	4	4	4	4	4	4	4	4	4	4	5	4	4	5	4	4	5	4	5	4	4		
242	4	4	4	4	4	4	4	3	4	4	3	4	4	4	4	3	4	3	4	4	4	5	4	5	4	5	4	5	4	5	4	5	5	5	
243	5	5	5	5	5	3	4	3	4	3	4	3	3	4	4	5	5	4	4	4	5	4	4	5	5	4	5	5	5	4	4	5	4	5	
244	4	4	4	4	4	4	4	3	4	4	4	4	4	4	4	3	4	3	3	4	4	4	4	4	4	4	4	5	4	5	4	4	4	4	
245	5	5	5	5	5	5	5	5	5	5	5	5	5	5	5	5	5	5	5	4	5	5	5	5	5	5	5	5	5	5	5	5	4	5	
246	5	5	5	5	5	4	4	5	5	5	4	5	5	4	5	4	5	5	4	5	4	4	5	4	3	4	5	5	4	5	5	4	4	4	
247	4	4	4	4	4	3	4	5	5	5	4	4	4	4	4	5	4	4	5	4	4	5	4	5	4	5	4	4	5	4	5	4	5	5	
248	4	5	5	4	4	5	4	3	4	3	3	4	4	4	3	5	4	5	4	4	3	4	5	4	5	5	4	5	5	5	4	5	5	4	
249	5	5	5	5	5	4	5	4	4	4	4	5	4	4	5	4	5	4	4	5	5	5	4	5	4	5	5	4	5	5	4	4	5	4	
250	4	4	5	4	5	4	5	4	4	5	5	4	4	4	4	5	4	5	5	4	4	5	4	3	4	4	4	5	5	4	5	4	4	5	
251	5	5	5	5	5	4	5	4	4	5	5	5	5	5	4	5	5	4	5	5	5	4	4	5	5	4	5	4	5	5	5	4	4	5	
252	5	5	5	5	5	5	5	4	4	4	5	5	4	4	4	4	5	5	4	4	5	4	4	5	4	5	4	4	4	4	4	4	4	5	4
253	5	4	4	5	5	3	4	5	4	3	3	3	3	4	4	4	4	3	5	4	3	4	4	4	5	5	4	4	4	5	3	4	4	4	
254	5	5	5	5	5	5	4	4	3	4	3	3	4	4	5	4	3	4	3	5	4	3	4	4	5	5	4	3	5	4	5	4	4	5	
255	5	5	5	5	5	4	4	4	3	4	4	3	3	4	5	4	4	3	3	4	4	3	4	5	5	4	4	4	4	5	5	5	4	4	
256	4	5	5	5	4	5	4	4	5	4	4	4	4	5	5	4	4	4	4	4	4	5	5	4	4	5	5	5	4	5	4	4	4	5	
257	4	4	5	5	5	5	5	4	5	4	4	5	4	4	4	4	4	4	4	4	4	4	4	5	5	5	5	5	5	4	3	5	5	5	
258	5	5	4	4	4	3	5	4	3	4	3	3	4	4	4	5	5	4	4	5	5	4	5	5	5	4	5	4	5	3	3	5	5	5	
259	5	5	5	5	5	5	5	5	5	5	5	5	5	5	5	5	5	5	5	5	5	5	5	5	5	5	4	4	4	4	5	4	4	4	5
260	5	5	5	5	4	4	4	5	4	3	4	3	3	4	4	4	5	5	4	5	4	4	4	5	5	4	4	4	5	5	4	5	5	5	
261	5	5	5	5	5	3	4	3	3	3	4	5	3	4	4	5	5	4	4	5	5	4	4	5	5	4	4	5	5	4	5	5	5	5	

262	4	5	4	5	4	5	5	5	5	5	5	5	4	5	4	5	4	5	4	4	4	4	5	5	5	5	4	5	5	4	4	4	5	5	
263	5	5	5	5	5	5	4	5	4	3	4	3	4	5	4	5	5	3	4	4	4	3	4	4	5	4	4	5	4	5	4	5	5	5	
264	5	5	5	5	5	5	4	4	3	3	4	4	3	4	4	4	5	5	5	4	4	5	4	5	5	5	4	4	5	5	4	5	5	5	
265	5	5	5	5	5	5	5	5	5	5	5	5	5	5	5	5	5	5	5	5	5	5	5	5	5	4	5	5	5	5	5	5	5	5	
266	5	5	5	5	5	5	5	5	5	5	5	5	5	5	5	5	5	5	5	5	5	5	5	5	5	5	5	5	5	5	5	5	5	5	
267	5	5	4	5	4	5	4	4	5	5	3	4	3	4	4	3	4	4	4	3	4	3	4	4	4	3	4	5	4	4	4	5	5	4	
268	5	5	5	5	5	3	4	4	3	5	4	3	4	5	5	4	3	3	4	4	5	5	5	4	4	5	5	4	5	4	5	4	5	5	
269	4	5	4	4	5	4	4	4	4	4	5	5	4	4	4	5	4	5	5	4	5	4	5	5	4	4	4	5	4	4	5	4	5		
270	5	5	5	5	5	4	4	5	4	4	4	4	5	5	4	4	4	5	4	5	5	5	4	5	4	5	5	5	5	5	5	4	5	4	4
271	4	5	4	5	4	5	4	4	5	5	3	4	5	4	4	5	5	5	4	5	5	5	4	5	5	5	5	4	4	5	4	4	5	5	
272	4	5	5	5	5	4	4	5	5	4	5	4	4	5	5	5	4	5	4	5	4	4	4	5	4	5	4	5	4	5	5	4	5	4	
273	5	5	5	5	5	4	4	4	4	3	5	3	3	4	5	4	4	3	3	4	4	5	5	4	5	5	4	4	5	5	4	5	4	5	
274	4	5	5	5	4	5	4	5	4	4	4	4	4	4	5	4	5	4	4	3	4	3	3	3	5	5	4	5	4	4	5	5	5	5	
275	5	4	5	4	5	4	4	4	4	4	4	4	4	4	4	4	4	4	4	4	5	5	4	4	4	4	4	4	4	4	4	4	4	4	
276	5	5	5	5	5	5	5	5	5	5	5	5	5	5	4	4	4	4	4	4	4	4	4	4	4	4	4	5	5	5	5	5	5	5	5
277	5	5	5	4	4	4	5	5	5	5	5	5	5	5	4	4	4	4	4	4	5	5	5	3	4	4	4	4	4	4	4	5	4	4	4
278	5	5	5	5	5	5	5	4	5	4	4	4	3	5	5	5	5	5	5	5	5	5	5	5	5	5	5	5	3	5	4	3	4	4	5
279	4	4	4	4	4	4	4	4	4	4	4	4	4	4	3	4	4	4	4	4	4	4	4	4	4	4	5	5	4	4	3	3	4	4	4
280	5	5	5	5	5	5	5	5	5	5	5	5	5	5	5	5	5	5	5	5	5	5	5	5	5	5	5	5	5	5	5	5	5	5	5
281	5	5	5	5	5	5	5	5	5	5	5	5	5	5	5	5	5	5	5	5	5	5	5	5	5	5	5	5	5	5	5	5	5	5	5
282	5	5	5	5	5	4	4	5	4	3	3	5	4	4	4	5	5	5	5	4	5	5	5	5	4	5	5	4	4	5	4	5	5	5	
283	5	4	4	5	5	4	5	5	4	5	5	4	3	5	5	4	5	4	5	5	4	4	4	5	4	4	5	4	5	5	5	5	5	5	
284	4	4	4	4	5	3	3	3	4	4	3	3	4	3	4	4	3	3	4	5	5	3	4	4	5	4	5	5	5	4	4	5	5	5	
285	5	5	5	5	5	4	4	4	3	4	3	5	4	4	3	4	5	4	4	4	3	4	5	4	5	4	5	5	5	5	4	5	5	5	

286	5	5	5	5	5	3	5	4	5	5	3	4	3	4	4	5	5	4	4	4	4	5	5	5	5	5	5	4	5	4	4	4	5	5	
287	5	5	5	4	5	4	4	5	4	4	3	3	4	5	4	5	5	4	4	5	5	4	5	5	4	5	4	4	5	4	5	5	4	4	
288	4	5	4	4	4	4	3	5	4	3	3	4	4	4	4	4	5	4	4	4	4	4	4	4	4	4	4	5	4	4	4	4	5		
289	4	4	4	4	4	3	4	4	3	5	3	3	3	5	5	4	4	4	5	4	4	4	5	4	5	5	4	5	5	4	5	5	4	5	
290	5	5	5	5	5	5	4	4	4	4	4	4	4	5	5	4	4	5	4	5	5	5	5	4	4	4	4	5	5	4	5	4	5	5	
291	5	5	5	3	4	3	5	4	4	4	4	3	3	5	4	4	5	4	4	5	5	5	4	4	3	3	5	4	5	5	4	5	4	5	
292	5	5	5	5	5	5	5	4	4	5	4	4	5	4	4	5	4	4	5	5	4	5	5	4	4	5	4	4	5	5	4	5	5	5	
293	5	5	5	5	5	5	5	3	5	4	3	3	4	5	4	5	4	4	5	5	4	4	5	5	5	5	5	5	5	5	5	5	5	5	
294	5	4	5	5	5	4	5	5	4	3	4	3	3	4	4	4	5	5	5	4	4	5	5	5	4	5	5	5	5	4	4	4	5	4	
295	4	4	4	4	4	4	4	4	4	4	5	4	4	4	4	4	4	4	4	4	4	4	4	5	4	5	4	4	5	5	4	4	5	5	
296	5	5	5	5	5	3	5	4	4	4	4	5	5	5	4	5	5	4	5	5	4	5	5	5	5	5	5	5	5	5	5	5	5	5	
297	5	5	5	5	5	4	4	3	5	4	3	4	4	5	5	5	5	4	5	4	4	5	5	5	4	4	5	5	5	5	4	4	4	5	
298	5	5	5	5	5	5	4	4	4	4	3	4	3	5	5	4	5	5	4	5	5	4	5	5	4	5	4	5	5	5	4	4	4	5	
299	4	4	5	4	5	3	5	4	3	5	4	3	4	5	5	4	5	4	5	5	5	4	5	4	5	4	5	5	5	4	5	4	4	5	
300	4	4	5	5	5	3	5	4	4	4	5	4	5	5	4	5	4	4	4	4	4	4	4	4	4	4	4	4	4	4	4	4	4	5	
301	5	5	4	4	5	5	5	4	3	3	4	5	4	4	4	4	5	5	4	4	5	4	5	5	4	4	5	5	5	4	4	4	5	5	
302	5	5	5	5	5	4	4	4	4	4	4	4	4	5	3	4	4	4	4	4	4	4	5	5	5	5	4	4	5	5	4	4	4	4	5
303	5	5	4	5	4	4	5	4	4	5	4	4	4	5	5	5	5	5	5	5	5	5	4	4	4	5	5	4	5	3	4	4	4	5	
304	5	5	5	5	5	5	4	4	4	4	4	4	4	4	4	4	4	4	4	4	4	4	4	4	4	4	4	4	4	4	4	4	4	4	4
305	4	4	5	4	4	3	4	4	3	3	3	4	3	5	5	4	3	4	5	4	3	4	5	5	4	3	5	4	5	4	4	5	4	5	
306	5	4	5	5	5	5	4	4	4	4	5	4	5	5	4	5	5	5	4	4	5	5	5	5	4	3	5	5	5	4	4	4	4	5	
307	5	4	5	5	5	4	4	4	4	4	5	4	4	5	5	5	5	5	5	5	5	5	5	4	3	4	4	5	5	5	4	4	4	5	
308	4	4	4	5	5	4	5	4	5	4	5	5	4	4	4	5	5	3	4	5	4	4	5	5	4	5	3	4	4	5	5	5	4	5	
309	4	4	5	5	5	4	5	4	5	4	3	3	3	4	5	5	4	5	4	5	4	4	5	5	4	4	5	4	5	5	5	4	4	4	

310	5	5	4	5	4	4	4	3	4	3	3	4	3	5	4	5	5	4	4	4	5	5	5	5	5	5	4	4	5	4	5	5	5	5	
311	4	5	5	4	4	5	4	3	5	5	4	4	5	4	4	5	4	5	4	4	5	5	4	4	5	4	5	5	4	5	5	4	5	5	
312	5	4	5	5	4	5	5	4	4	4	4	4	5	4	4	5	5	4	4	5	4	4	5	5	4	5	5	5	4	5	5	5	4	4	4
313	5	5	5	5	5	5	5	4	5	5	4	5	4	5	5	4	5	4	4	5	5	4	5	5	4	4	5	4	5	5	4	4	5	5	
314	5	5	5	5	5	4	4	4	4	4	4	4	4	4	5	4	4	4	5	4	5	4	5	4	4	5	5	5	5	4	5	4	5	5	
315	4	4	5	5	4	4	4	4	4	3	5	4	3	4	5	5	4	5	4	4	5	5	5	5	3	4	4	4	5	5	4	4	4	5	
316	5	4	5	5	5	3	5	5	4	5	5	4	5	4	4	4	5	5	4	5	4	4	5	5	4	5	5	4	5	5	5	4	4	4	5
317	4	5	4	5	5	3	4	5	3	3	4	4	4	4	4	3	4	5	4	4	4	5	4	4	4	4	5	3	4	5	4	4	4	3	4
318	5	5	5	5	5	5	5	5	5	5	5	5	4	4	5	5	4	5	5	4	5	5	5	5	5	5	4	5	4	5	3	3	4	5	5
319	5	5	5	5	5	5	5	5	5	5	5	4	5	5	5	5	5	5	5	5	5	5	5	5	5	5	5	3	5	3	5	5	4	5	
320	5	5	5	5	5	5	5	5	5	5	4	4	5	4	4	4	5	5	4	4	5	5	4	4	5	5	5	4	5	4	4	5	4	5	
321	5	5	5	5	4	5	4	5	5	4	4	4	4	4	4	4	5	4	4	5	5	5	5	5	5	4	5	5	4	5	4	5	4	4	4
322	5	5	5	5	5	5	5	5	4	4	4	4	4	5	5	5	4	5	3	4	4	5	5	5	5	5	5	4	4	5	5	3	4	3	
323	5	5	4	5	4	5	5	4	3	5	4	3	4	5	4	4	5	5	4	4	5	5	4	4	5	4	5	4	5	4	5	5	4	5	4
324	5	5	5	5	5	4	4	5	4	3	3	4	5	5	5	4	4	5	4	4	5	5	5	5	4	5	4	4	5	4	5	4	5	5	
325	4	4	4	4	4	3	5	4	5	5	4	4	3	3	4	4	4	5	4	5	5	4	5	5	5	4	3	4	5	4	4	5	5	4	
326	5	5	5	3	5	4	4	4	4	4	4	4	4	4	4	5	5	4	5	5	5	4	5	4	5	4	4	5	5	4	5	5	4	5	
327	5	5	5	5	5	5	4	5	4	5	4	4	4	5	5	4	5	5	4	5	4	4	4	4	4	4	4	5	4	5	4	4	4	4	5
328	5	5	5	4	5	4	5	5	4	4	4	5	5	5	5	4	5	4	4	5	4	5	5	4	4	5	5	4	5	4	5	4	4	4	4
329	5	5	5	5	5	5	5	5	5	5	5	5	5	5	5	5	5	5	5	5	5	5	5	5	5	5	5	5	5	5	5	5	5	5	5
330	5	4	5	3	4	3	4	4	4	5	4	4	4	5	4	4	4	4	5	5	4	5	4	5	4	4	5	4	5	5	4	4	5	5	
331	5	4	5	5	5	4	5	4	4	5	4	3	3	5	4	5	4	5	4	4	5	4	4	4	5	5	4	5	5	4	4	5	4	5	
332	5	5	5	5	5	5	5	4	4	4	4	5	5	5	4	4	5	5	5	4	5	4	5	5	5	4	5	5	5	4	5	5	4	5	
333	5	5	4	4	4	4	4	4	3	4	5	3	4	5	4	5	5	4	5	4	4	4	4	4	5	5	4	5	4	5	5	4	4	4	5

334	5	5	4	4	4	4	5	4	5	4	5	4	4	5	5	5	4	5	4	4	4	4	5	5	4	5	5	4	5	5	4	5	5		
335	5	4	5	4	5	4	4	5	5	5	4	4	5	4	4	4	4	4	4	4	4	4	5	5	4	4	4	5	5	5	4	5	5	4	
336	5	5	5	4	5	3	5	4	3	3	5	4	3	5	5	4	5	5	5	4	5	4	5	4	5	5	4	5	5	5	5	5	5	5	
337	5	5	5	4	5	4	5	5	5	5	5	5	5	5	4	4	5	5	5	4	5	5	5	5	4	5	4	5	5	5	4	5	5	5	
338	5	4	5	5	5	5	4	4	4	4	4	4	4	4	5	4	5	4	4	5	5	4	5	5	5	4	4	5	5	5	4	5	5	4	5
339	5	5	4	4	4	4	3	3	3	4	4	4	3	5	4	5	5	4	5	4	4	4	4	5	5	5	4	4	4	5	4	4	5	4	5
340	5	5	5	5	5	5	5	4	4	5	4	4	5	5	5	4	5	5	5	5	5	4	4	5	4	5	5	4	5	5	5	5	5	5	5
341	5	4	5	5	4	5	5	5	4	5	4	5	5	5	4	5	4	5	4	5	5	4	5	4	5	5	4	5	5	4	4	4	4	5	5
342	5	5	4	5	4	5	5	4	5	3	4	3	3	5	4	4	5	4	5	4	4	5	5	4	5	4	4	4	5	4	3	5	3	4	
343	5	5	5	4	5	4	5	5	4	4	4	4	5	5	5	4	4	5	5	4	5	3	4	5	4	4	4	4	5	4	4	4	4	5	
344	5	5	5	5	5	5	5	4	4	4	4	4	4	5	5	4	4	4	4	5	5	4	5	5	5	4	4	4	5	4	4	4	4	5	
345	5	5	5	5	5	5	5	5	5	4	4	4	4	5	5	5	5	4	5	5	5	5	5	5	5	5	5	5	5	5	3	3	5	5	5
346	5	5	5	4	5	4	4	5	5	4	3	4	3	5	4	4	5	5	4	4	5	4	4	5	4	5	4	4	4	5	4	4	4	4	4
347	5	5	5	5	5	3	4	5	4	5	5	4	4	5	4	4	5	4	5	4	5	5	4	4	5	4	4	4	5	4	5	4	5	5	5
348	5	5	5	5	5	5	4	4	5	4	3	4	3	5	4	5	4	5	5	4	5	5	4	4	5	4	4	5	5	4	5	5	4	4	4

HASIL UJI REABILITAS

a. Labelisasi Halal

Reliability Statistics	
Cronbach's Alpha	N of Items
.711	6

b. *Personal Selling*

Reliability Statistics	
Cronbach's Alpha	N of Items
.810	7

c. *Online Customer Review*

Reliability Statistics	
Cronbach's Alpha	N of Items
.785	9

d. Keputusan Pembelian

Reliability Statistics	
Cronbach's Alpha	N of Items
.744	12

HASIL TURNITIN

