

**PENGARUH *TREND* DAN *BRAND IMAGE* TERHADAP KEPUTUSAN
PEMBELIAN DENGAN GAYA HIDUP SEBAGAI VARIABEL
INTERVENING PADA PELANGGAN JILBAB MEREK
BELLA SQUARE DI KABUPATEN KOLAKA**



Diajukan untuk Memenuhi Salah Satu Syarat Melakukan Penelitian dan
Memperoleh Gelar Sarjana Manajemen pada Jurusan Manajemen

Fakultas Ekonomi dan Bisnis Islam UIN Alauddin Makassar

Oleh :

UNIVERSITAS ISLAM NEGERI
ALAUDDIN
M A K A S S A R

SRI AINUN HIJRIANTI
90200117015

**JURUSAN MANAJEMEN
FAKULTAS EKONOMI DAN BISNIS ISLAM
UNIVERSITAS ISLAM NEGERI ALAUDDIN MAKASSAR**

2022

SURAT PERNYATAAN KEASLIAN SKRIPSI

Mahasiswa yang bertanda tangan di bawah ini:

Nama : Sri Ainun Hijrianti
Nim : 90200117015
Tempat/Tanggal Lahir : Kolaka, 06 Februari 2000
Jenjang Pendidikan : Strata Satu (S1)
Fakultas : Ekonomi dan Bisnis Islam
Jurusan/ Program Studi : Manajemen
Konsentrasi : Manajemen Pemasaran
Alamat : Jl. Pemuda
Judul : PENGARUH *TREND* DAN *BRAND IMAGE* TERHADAP
KEPUTUSAN PEMBELIAN DENGAN GAYA HIDUP
SEBAGAI VARIABEL INTERVENING PADA
PELANGGAN JILBAB MEREK BELLA SQUARE DI
KABUPATEN KOLAKA

Menyatakan dengan sesungguhnya dan penuh kesadaran bahwa Skripsi ini adalah hasil karya sendiri. Jika di kemudian hari terbukti bahwa karya ini merupakan duplikat, tiruan, plagiat, atau dibuat oleh orang lain, sebahagian atau seluruhnya, maka skripsi dan gelar yang diperoleh karenanya batal demi hukum.

Demikian surat pernyataan ini saya buat dengan sebenarnya.

Makassar, 29 November 2022

Penyusun,



SRI AINUN HIJRIANTI

90200117015



KEMENTERIAN AGAMA
UNIVERSITAS ISLAM NEGERI ALAUDDIN MAKASSAR
FAKULTAS EKONOMI DAN BISNIS ISLAM
Kampus I : Jl. Sultan Alauddin No. 63 Makassar ■ (0411) 864924, Fax: 864923
Kampus II : Jl. H.M. Yasin Limpo Romangpolong – Gowa . ■ 424835, Fax424836

PENGESAHAN SKRIPSI

Skripsi yang berjudul “*Pengaruh Trend dan Brand Image Terhadap Keputusan Pembelian Dengan Gaya Hidup Sebagai Variabel Intervening Pada Pelanggan Jilbab Merek Bella Square Di Kabupaten Kolaka*” yang disusun oleh Sri Ainun Hijrianti, NIM : 90200117015 mahasiswa Jurusan Manajemen pada Fakultas Ekonomi dan Bisnis Islam, Universitas Islam Negeri Alauddin Makassar. Telah diuji dan di pertahankan dalam sidang munaqasyah yang diselenggarakan pada tanggal 17 November 2022, dan dinyatakan telah dapat diterima sebagai salah satu syarat untuk memperoleh gelar Sarjana Manajemen pada Fakultas Ekonomi dan Bisnis Islam.


Samata-Gowa, 29 November 2022

12 Muharram 1444 H

DEWAN PENGUJI

Ketua	: Prof. Dr. H. Abustani Ilyas, M.Ag.	(.....)
Sekretaris	: Dr. Muh. Wahyuddin Abdullah, SE, M.Si., Ak	(.....)
Pembimbing I	: Dr. Ahmad Effendi, SE, MM	(.....)
Pembimbing II	: Dr. Hj. Wahidah Abdullah, S.Ag., M.Ag	(.....)
Penguji I	: Dr. Awaluddin, S.E., M.Si	(.....)
Penguji II	: Dr. Sitti Fatimah, S.E., M.M	(.....)

Diketahui Oleh :
Dekan Fakultas Ekonomi dan Bisnis Islam UIN
Alauddin Makassar


Prof. Dr. H. Abustani Ilyas, M.Ag.
NIP. 19961130199303 1 003

KATA PENGANTAR

Assalamualaikum Warahmatulahi Wabarakatuh

Alhamduillah, Segala puji bagi Allah SWT, Sang Maha Pencipta dan Pengatur Alam Semesta, berkat Ridho -Nya, penulis akhirnya mampu menyelesaikan penelitian dan penyusunan skripsi ini. Sholawat serta salam senantiasa tercurahkan kepada baginda Nabi kita Muhammad SAW yang merupakan utusan Allah SWT sebagai suri tauladan. Dengan atas izin Allah SWT penulis dapat menyelesaikan skripsi dengan judul “Pengaruh *Trend* dan *Brand Image* Terhadap Keputusan Pembelian Dengan Gaya Hidup Sebagai Variabel Intervening Pada Pelanggan Jilbab Merek Bella Square di Kabupaten Kolaka “ yang merupakan salah satu syarat untuk menyelesaikan studi pada jenjang Sarjana Strata 1 (S1) pada Jurusan Manajemen, Fakultas Ekonomi dan Bisnis Islam, Universitas Negeri Alauddin Makassar.

Dalam penyusunan skripsi ini, tidak sedikit kesulitan dan hambatan yang penulis alami, namun berkat dukungan, dorongan dan semangat dari orang terdekat, sehingga penulis mampu menyelesaikannya. Maka dari itu, penulis mengucapkan terimakasihyang sebesar-besarnya kepada semua pihak yang telah memberikan bimbingan, dukungan, dan bantuan kepada penulis, terkhusus kepada orang tua tercinta ayahanda Jaenuddin dan ibunda Sudarmi yang telah mencurahkan perhatian, kasih sayang, dukungan, biaya dan doa serta kehidupan yang sangat bahagia kepada penulis ini. Kepada bibi tercinta Jawariah dg.Bayang, Farida, Halisa dg.Bau, Asmawati dg.Jipa dan Mba Endang yang sudah merawat dan mendukung penuh penulis. Dan kepada keluarga besar yang

tidak dapat penulis sebutkan satu persatu. Terimakasih untuk segala dukungan yang tiada henti sehingga penulis dapat menyelesaikan ini. Pada kesempatan ini, tak lupa penulis menyampaikan terimakasih kepada :

1. Bapak Prof. H. Hamdan Juhannis, MA., Ph.D. selaku Rektor beserta Wakil Rektor I, II, III, dan IV UIN Alauddin Makassar.
2. Bapak Prof. Dr. H. Abustani Ilyas, M.Ag. selaku Dekan beserta Wakil Dekan I,II, dan III Fakultas Ekonomi dan Bisnis Islam.
3. Ibu Dr. Hj. Rika Dwi Ayu Parmitasari, SE., M.Comm. selaku Ketua Jurusan dan Bapak Dr.Alim Syariati, SE., M.Si. selaku Sekretaris Jurusan Manajemen UIN Alauddin Makassar.
4. Bapak Rusdi.R, SE., MM. selaku dosen Penasehat Akademik yang selalu memberikan nasehat dan arahnya.
5. Bapak Dr.Ahmad Efendi, SE., M.M. selaku pembimbing I dan Ibu Dr. Hj. Wahidah Abdullah, S.Ag., M.Ag. selaku pembimbing II yang dengan ikhlas memberikan bimbingan kepada penulis sehingga bisa menyelesaikan skripsi ini.
6. Segenap Bapak dan Ibu dosen Fakultas Ekonomi dan Bisnis Islam, terkhusus Bapak dan Ibu dosen jurusan Manajemen yang telah memberikan ilmu pengetahuan yang sangat bermanfaat sebagai bekal untuk kehidupan penulis.
7. Ibu Hj. Nurmiati, S.E., MM. selaku Kasubag Akademik yang telah membantu penulis dalam menyelesaikan masalah di bidang akademik beserta Staf Jurusan dan Pegawai Akademik di Fakultas Ekonomi dan Bisnis Islam.

8. Masyarakat Kota Kolaka yang telah bersedia memberikan informasi dan bantuan kepada penulis dalam penyusunan Skripsi.
9. Saudara-saudara tercinta (Subhan Nur, Syahrul Gunawan, Ahmad Imam Afandi, Muh.Dinul Haq, dan dedek Uwais Alqarnis) yang saya sangat cintai.
10. Saudara Ipar perempuan tercinta satu-satunya serta owner dari Sir Barber Shop Ny.Lilis Antiani, S.E yang telah memberikan semangat dalam menyelesaikan pendidikan.
11. Sahabat seperjuangan SMA (Nefi, Ririn Anjani, Imayanti, Lisa Arsyad Muh.Ilham Hidayatullah, Hikbal, Risaldi, Rifan, Asrullah, Wahyu, Adilallang,Reza) yang telah menjadi bagian penting dalam masa putih abu-abu penulis.
12. Sahabat tercinta dan yang paling kusayangi (Indah dan hafiza) yang selalu ada disaat suka dan duka.
13. Teman seperjuangan tercinta (Rina Hafsa, Aulia Rahma, Aisyah, Acca) yang telah menemani dan mendukung penuh penulis dalam penyelesaian skripsi ini.
14. Segenap teman-teman Jurusan Manajemen angkatan 2017 yang telah memberikan canda tawa selama perkuliahan.
15. Teman-Teman Manajemen A dan Konsentrasi Manajemen Pemasaran A yang telah memberikan dukungan penuh dalam penyelesaian skripsi ini.
16. Teman-teman KKN-DK angkatan 64 Kab.Kolaka, Kec.Kolaka, Kel.Balandete yang telah bekerja sama dengan baik selama proses kuliah

kerja nyata berlangsung dan juga memberikan dukungan penuh dalam penyelesaian skripsi ini

17. Semua pihak yang tidak bisa disebutkan satu persatu, sekaligus penulis menyampaikan terimakasih banyak.

Akhirnya, Kepada Allah SWT penulis sndarkan sebaik-baik pengabdian, semoga skripsi ini dapat bermanfaat bagi semua pihak yang membutuhkan.



Limbung, 6 Juli 2022

Penyusun,

Sri Ainun Hijrianti
90200117015

DAFTAR ISI

HALAMAN SAMPUL	i
PERNYATAAN KEASLIAN SKRIPSI	ii
PENGESAHAN SKRIPSI	iii
KATA PEGANTAR	iv
DAFTAR ISI	viii
DAFTAR TABEL	x
DAFTAR GAMBAR	xi
ABSTRAK	xii
BAB I PENDAHULUAN	
A. Latar Belakang Masalah	1
B. Rumusan Masalah	9
C. Hipotesis	10
D. Definisi Operasional.....	18
E. Penelitian Terdahulu	21
F. Tujuan dan Manfaat Penelitian	26
BAB II TINJAUAN TEORITIS	
A. Perilaku Konsumen	28
B. Jilbab	39
C. <i>Trend</i>	43
D. <i>Brand Image</i>	45
E. Gaya Hidup.....	48
F. Keputusan Pembelian	52
G. Kerangka Berfikir.....	55
H. Keterkaitan Varibel	54
BAB III METODE PENELITIAN	
A. Jenis dan Lokasi Penelitian	58
B. Populasi dan Sampel	59
C. Data dan Sumber Data	62
D. Teknik Pengumpulan Data	62

E. Instrumen Penelitian	63
F. Teknik Analisis Pengelolaan Data	64

BAB IV HASIL PENELITIAN DAN PEMBAHASAN

A. Gambaran Umum Perusahaan.....	68
B. Gambaran Umum Objek Penelitian	69
C. Karakteristik Responden	70
D. Deskripsi Hasil Penelitian	71
E. Pembahasann Hasi Penelitian.....	73

BAB V KESIMPULA DAN SARAN

A. Kesimpulan.....	105
B. Saran.....	106

DAFTAR PUSTAKA	107
-----------------------------	-----

LAMPIRAN	112
-----------------------	-----



DAFTAR TABEL

Tabel 1. 1 Jumlah Penduduk menurut kelompok umur dan jenis kelamin di Sulawesi Tenggara 2018	2
Tabel 1. 2 Merek Jilbab dan Jumlah Terjual Tahun 2018-2020	5
Tabel 1. 3 Matrix Penelitian Relevan.....	21
Tabel 3. 1 Skala Likert	63
Tabel 3.2 Instrumen Penelitian	64
Tabel 4. 1 Luas Daerah Menurut Kecamatan Di Kabupaten Kolaka,2020.....	70
Tabel 4. 2 Responden Berdasarkan Usia	71
Tabel 4. 3 Responden Berdasarkan Pekerjaan	72
Tabel 4. 4 <i>Outer Loading</i>	74
Tabel 4. 5 AVE (<i>Average Variance Extracted</i>)	76
Tabel 4. 6 <i>Cross Loading</i>	76
Tabel 4. 7 <i>Composite Reliability</i>	78
Tabel 4. 8 <i>Cronbach's Alpha</i>	79
Tabel 4. 9 <i>Measurement Models</i>	80
Tabel 4. 10 <i>R – Square</i>	81
Tabel 4. 11 <i>Path Coefisien</i>	83



DAFTAR GAMBAR

Gambar 4. 1 Model Structural..... 81



ABSTRAK

Nama : Sri Ainun Hijrianti
Nim : 90200117015
Judul : **Pengaruh *Trend* Dan *Brand Image* Terhadap Keputusan Pembelian Dengan Gaya Hidup Sebagai Variabel Intervening Pada Pelanggan Jilbab Merek Bella Square di Kabupaten Kolaka**

Penelitian ini bertujuan yaitu untuk mengetahui pengaruh *trend* dan *brand image* terhadap keputusan pembelian di intervening oleh gaya hidup pada pelanggan jilbab merek bella square di kabupaten Kolaka. Penelitian ini menggunakan data primer dan skunder, teknik pengambilan sampel dalam penelitian ini dengan menggunakan teknik penarikan sampel non probabilitas (*non probability*) dan menggunakan rumus slovin dengan jumlah sampel penelitian sebanyak 100 responden.

Structural Equation Modeling (SEM) dengan bantuan aplikasi SmartPLS versi 3.0 for Windows digunakan dalam teknik analisis data penelitian ini untuk menguji *trend*, *brand image*, keputusan pembelian, dan gaya serta gaya hidup seagai variabel intervening

Hasil penelitian ini menunjukkan ,bahwa *trend* tidak berpengaruh positif dan tidak signifikan terhadap keputusan pembelian, *brand image* berpengaruh positif terhadap keputusan pembelian, *trend* berpengaruh positif terhadap gaya hidup, brand image berpengaruh positif terhadap gaya hidup, gaya hidup berpengaruh positif terhadap keputusan pembelian, *trend* berpengaruh positif terhadap keputusan pembelian melalui gaya hidup sebagai variabel intervening , *brand image* berpengaruh positif terhadap keputusan pembelian melalui gaya hidup sebagai variabel intervening pada pelanggan jilbab merek bella square.

Kata kunci: *Trend, Brand Image, Gaya Hidup* dan Keputusan Pembelian

BAB I

PENDAHULUAN

A. Latar Belakang

Indonesia merupakan negara yang memiliki jumlah muslim terbanyak yaitu. **267.670.543** atau dalam persentase sebesar 86,7% jiwa. Sedangkan jumlah penduduk muslim yang berada di Sulawesi Tenggara sebanyak **2,275,752**, dan yang berada di Kabupaten Kolaka sebanyak **268,011**.¹ Dengan begitu banyaknya penduduk muslim sehingga proses pemasaran jilbab pun semakin berpeluang untuk memasarkan produk jilbab.

Sebagai wanita muslim tentunya mengenakan jilbab sebagai salah satu kewajiban yang harus dipatuhi, ada beberapa yang menjadi pusat perhatian dengan menggunakan jilbab yang sesuai syariat agama islam atau hanya sekedar mengikuti perkembangan fashion yang saat ini semakin berkembang khususnya pada busana wanita, salah satu yang sering menjadi pusat perhatian yaitu cara mengenakan jilbab hal ini mendapat perhatian dari lingkungan masyarakat, pemakaian jilbab yang dulunya melihat dari segi fungsinya yaitu menutup aurat, sekarang beralih menjadi *trend fashion* untuk tampil lebih *trendy* namun tetap dalam lingkaran syariat islam.

Semakin banyaknya persaingan dalam industri jilbab, maka akan merangsang konsumen untuk memilih produk dengan mereka inginkan. Masyarakat sekarang

¹ Sultra.bps.go.id/sumber; Kanwil Departemen Agama Provinsi Sulawesi Tenggara, Februari 2018, (Diakses pada tanggal 12 April 2021, Pukul. 09.00)

khususnya para wanita menginginkan produk jilbab yang tidak ketinggalan zaman dengan kata lain *fashion Trendy* dengan pertimbangan gaya hidup dan meningkatkan martabat seorang wanita dihadapan lawan jenis untuk meminimalkan terjadinya tindakan-tindakan yang tidak diinginkan, selain itu pilihan jilbab yang sangat variatif sehingga memaksa para produsen untuk membuat jilbab yang sesuai dengan kebutuhan dan keinginan konsumen.

Tabel 1. 1

Jumlah Penduduk menurut kelompok umur dan jenis kelamin di Sulawesi Tenggara 2018

No.	Umur	Jumlah Wanita
1	15-19 Tahun	121,609
2	20-24 Tahun	112,793
3	25-29 Tahun	105.536

Sumber : BPS, Proyeksi Penduduk Indonesia 2010-2035

Berdasarkan tabel jumlah penduduk menurut kelompok umur dan jenis kelamin di Sulawesi Tenggara pada tahun 2018, menunjukkan bahwa 1). Wanita pada usia 15-19 tahun sebanyak 121.609, 2). Wanita pada umur 20-24 tahun sebanyak 112.793 dan 3). Wanita pada umur 25-29 tahun 105.539. Berdasarkan data tersebut maka dapat diasumsikan bahwa semakin berpeluang produk jilbab yang untuk dikembangkan.

Sebagian besar kaum muslimah berlomba dalam mengkreasikan jilbab sehingga dapat tampil lebih *Trendy* dan elegan, jilbab merupakan salah satu busana

yang wajib dikenakan oleh setiap muslimah yang diatur dalam agama Islam untuk menutupi perhiasan dan aurat wanita serta sebagai identitas seorang wanita yang beragama muslim atau Islam. Pemakaian jilbab yang sesuai dengan syariat Islam yang menutupi seluruh tubuhnya kecuali wajah dan telapak tangan. Dengan begitu, banyak muslimah yang berburu jilbab yang telah dirancang sedemikian rupa untuk konsumsi gaya hidup yang *Trendy*, beberapa aturan memakai jilbab dapat kita lihat dalam beberapa dalil dalam Al-Qur'an Surah Al- A'raf/7:26. Sebagai berikut.

يٰٓاٰدَمُ قَدْ اَنْزَلْنَا عَلَيْكُمْ لِبَاسًا يُورِيْ سُوْءَتِكُمْ وَّرِيْشًا ۗ وَلِبَاسٍ اَلْتَّقْوٰى ذٰلِكَ خَيْرٌ ۗ ذٰلِكَ
مِنْ اٰيٰتِ اللّٰهِ لَعَلَّهُمْ يَذَّكَّرُوْنَ

Terjemahnya:

“Hai anak Adam, sesungguhnya Kami telah menurunkan kepadamu pakaian untuk menutup auratmu dan pakaian indah untuk perhiasan. Dan pakaian taqwa itulah yang paling baik. Yang demikian itu adalah sebagian dari tanda-tanda kekuasaan Allah, mudah-mudahan mereka selalu ingat”²

Berdasarkan tafsir Quraish Shihab menjelaskan dalam kitab tafsirnya Tafsir al-Misbah bahwa ayat 26 ini berpesan kepada anak Adam yakni putra putri Adam sejak putra pertama hingga terakhir dari keturunannya bahwa sesungguhnya Allah yang maha kuasa telah menurunkan/menyiapkan bahan pakaian untuk menutupi sauat/aurat yakni aurat lahiriyah serta kekurangan-kekurangan batiniyah yang dapat digunakan sehari-hari dan juga menyiapkan bulu sebagai bahan-bahan pakaian indah untuk menghiasi dirinya dan yang digunakan pada acara-acara istimewa. dan

² Departemen Agama RI, *Al- Qur'an dan Terjemahan*, (Bandung ; CV. Jumanatul ALI - ART), 2004, 153

disamping pakaian yang terbuat dari bahan-bahan, Allah juga menyiapkan pakaian taqwa yaitu pakaian yang terpenting dan yang paling baik. Kesediaan bahan-bahan pakaian yang ada di bumi ini merupakan sebuah anugerah dari tanda-tanda kekuasaan Allah, semoga kalian akan selalu ingat dan bersyukur atas nikmat-nikmat yang Allah berikan kepada kalian.³

Dari perintah memakai jilbab yang telah dipaparkan di atas maka jelaslah bahwa memakai jilbab hukumnya wajib, melihat fenomena sekarang masih ada yang dalam penggunaan jilbab tidak melihat dari substansi dari jilbab itu sendiri seperti memakai dengan menutup aurat, tetapi akan lebih mengarah kepada *Trend* dan fashion, semakin bagus jilbab yang digunakan maka semakin percaya diri seseorang yang memakainya, karena beranggapan bahwa jilbab yang bagus dapat menambah kepercayaan diri seseorang, oleh karena itu menjamurnya penjual jilbab yang beraneka ragam model dan merek.

Untuk menjawab tantangan para konsumen wanita yang berjilbab produsen selalu dituntut untuk menciptakan jilbab *Trendy*. Hal ini dibuktikan dengan menjamurnya produsen industri jilbab dan berbagai macam merek, salah satunya yaitu “Bella Square “ jilbab merek Bella Square nama jenis jilbab yang dipakai oleh salah satu artis yaitu Laudya Chintya Bella, jilbab yang simpel dan tetap elegan, jilbab Bella Square terbuat dari bahan *double hycon* yang 100% terbuat dari katun yang menjadikan bahan ini adem dan menyerap keringat dengan berbagai keunggulan

³ Muhammad Hamzah Ainul Yaqin, “Aurat Dalam Al-Quran Prespektif M. Quraish Shihab Dan Ahmad Mustafa Al-Maraghi (Telaah Tafsir Surah Al-A’raf Ayat 26, An-Nur Ayat 31, Al-Ahzab Ayat59), *Skripsi* (Surabaya : Universitas Islam Negeri Sunan Ampel, 2015), h.49

diantaranya model yang simpel namun tetap elegan, bahan yang berkualitas tinggi dan untuk harga bahan dibanderol mulai 5000an sampai 15.000 per setengah meter, biasanya ukuran jilbab Bella Square ada tiga macam mulai dari ukuran kecil 110 x 110 cm, jilbab segi empat ukuran sedang 115 x 15 cm, dan jilbab segi empat jumbo 150 x 150 cm. Dengan berbagai macam ukuran yang menyesuaikan dengan keinginan konsumen⁴. Jika melihat data penjual jilbab Bella Square memang mengalami peningkatan yang signifikan dari tahun ke tahun, sesuai data penjualan salah satu toko yang ada di kabupaten Kolaka, data tersebut tersaji pada table dibawah ini.

Tabel 1. 2

Merek Jilbab dan Jumlah Terjual Tahun 2019-2021

No.	Merek Hijab	Jumlah Terjual tahun 2019	Jumlah Terjual tahun 2020	Jumlah Terjual tahun 2021
1	Bella Square	300 pcs	700 pcs	900 pcs
2	Saudiah	500 pcs	300 pcs	200 pcs
3	Umamah	400 pcs	300 pcs	200 pcs

Sumber : Data penjualan jilbab pada toko Safira di Kab. Kolaka

Berdasarkan tabel diatas dapat dilihat jumlah penjualan jilbab Bella Square di tahun 2019 jumlah yang terjual yaitu 300 lembar, tahun 2020 jumlah yang terjual 700 lembar, dan di tahun 2021 jumlah yang tejual 900 lembar. Sedangkan jilbab merek SaudiaJumlah yang terjual di tahun 2019 yaitu 500 lembar, tahun 2020 jumlah yang terjual 300 lembar dan di tahun 2021 jumlah yang terjual 200 lembar.

⁴ Gog, "Seperti apa Jilbab Itu" Situs Resmi Market Uang. <http://www.marketuang.com>. Diakses pada tanggal 10 April 2021. Pukup 22.00

Adapun penjualan jilbab merek umamah di tahun 2019 jumlah yang terjual yaitu 400 lembar, di tahun 2020 jumlah yang terjual 300 lembar, dan di tahun 2021 jumlah yang terjual 200 lembar. Dapat disimpulkan bahwa dari hasil tabel jumlah penjualan jilbab yang ada di Kabupaten Kolaka merek jilbab Bella Square mengalami peningkatan dari tahun ke tahun dibandingkan merek lain yang mengalami penurunan penjualan dari tahun ke tahun.

Dengan berbagai keunggulan yang ditawarkan oleh brand Bella Square, membuat konsumen tertarik untuk membeli produk tersebut. Selain itu, hijab Bella Square didukung dengan iklan yang menampilkan artis-artis ternama, memiliki nilai tambah dan kualitas prima yang dapat memuaskan pelanggan dan memenuhi kebutuhan mereka. Dengan begitu, wanita muslimah yang mengenakan hijab Bella Square akan merasa modis dan percaya diri.

Selain dari *trend* yang dijadikan variabel untuk melihat apakah terdapat pengaruh terhadap keputusan pembelian, peneliti tertarik menambahkan variabel *brand image*, Menurut Keller dalam jurnal Salimun brand tidak hanya sekedar produk, karena brand memiliki dimensi khusus yang menjadi pembeda dengan produk lain yang sejenis. Pembeda tersebut haruslah rasional dan terlihat secara nyata dengan performa suatu produk dari sebuah merek atau dapat dikatakan lebih simbolis, emosional dan tidak kasat mata dalam mewakili sebuah merek. Menurut Kartajaya mendefinisikan merek sebagai “ Aset yang menciptakan nilai bagi pelanggan dengan meningkatkan kepuasan dan menghargai kualitas”

Selain dari kedua variable di atas maka peneliti juga menambahkan variabel *inetrvening* (Perantara) yaitu gaya hidup sebagai faktor yang mempengaruhi variabel independen dan variabel dependen, sudah banyak banyak pakar atau parah ahli bahkan yang mengemukakan bahwa gaya hidup seseorang mempengaruhi keputusan pembelian pada suatu produk, ditambah lagi melihat fenomena sekarang bahwa para remaja berlomba untuk tampil populer dengan gaya yang *trend* sesuai dengan hal tersebut maka dapat di paparkan beberapa pendapat para ahli dan penelitian yang mengulas tentang gaya hidup yang dapat mempengaruhi keputusan pembelian.

Gaya hidup menurut Kotler adalah pola hidup seseorang di dunia yang tercermin dalam aktivitas, minat, dan pendapatnya, menggambarkan seluruh interaksi seseorang dengan lingkungannya. Gaya hidup mencakup sesuatu lebih dari sekedar kelas sosial atau kepribadian seseorang, gaya hidup menampilkan pola bereaksi dan berinteraksi seseorang dengan keseluruhan di dunia. Orang berasal dari subbudaya, kelas sosial dan pekerjaan yang sama mungkin mempunyai gaya hidup yang jauh berbeda karena gaya hidup adalah pola kehidupan seseorang yang diwujudkan dalam psikografisnya.

Berdasarkan penelitian dari Desi Budi Yanti Man tentang pengaruh Gaya hidup terhadap keputusan pembelian menyatakan hasil dalam kesimpulannya bahwa variabel gaya hidup memiliki pengaruh signifikan terhadap keputusan pembelian dan searah terhadap keputusan pembelian.⁵

⁵ Desi Budi Yanti, “ Pengaruh Gaya Hidup Terhadap Keputusan Pembelian Hijab Syar’i (Studi Kasus pada mahasiswi Fakultas Ekonomi dan Bisnis Islam), *Skripsi* (Medan : Universitas Islam Negeri Sulawesi Utara, 2018), h. 37

Assael menegaskan bahwa gaya hidup seseorang dapat berdampak pada keputusan pembelian, kebiasaan, preferensi, dan pola pembelian mereka.⁶ Gaya hidup dapat mempengaruhi perilaku seseorang dan pilihan konsumsi seseorang. Orang cenderung memilih produk jasa, atau aktivitas tertentu karena hal tersebut diasosiasikan dengan gaya hidup tertentu.⁷ Berdasarkan penelitian dan pendapat para ahli di atas maka dapat dijadikan dasar untuk mengetahui apakah *trend* berpengaruh terhadap keputusan pembelian dengan gaya hidup sebagai variabel intervening. Berdasarkan penelitian yang dilakukan oleh Karuniawati dan Desi Budi Yanti serta teori yang disodorkan oleh Assael senada mengatakan bahwa gaya hidup seseorang dapat mempengaruhi keputusan pembelian, maka dari itu peneliti tertarik mengetahui apakah *trend* dan *Brand image* berpengaruh terhadap keputusan pembelian yang diperantarai oleh variabel gaya hidup di Kabupaten Kolaka Sulawesi Tenggara.

Setelah melihat berbagai hasil penelitian terdahulu dan teori-teori yang ada dapat juga melihat berbagai kelebihan yang dimiliki oleh produk jilbab merek Bella Square . Apakah para muslimah dapat mempertimbangkan dalam melakukan keputusan pembeliannya, dengan model yang *Trendy* dan tetap tampak populer dan menambah nilai kepada wanita muslimah yang memakainya. Pertanyaan yang muncul apakah para wanita muslimah khususnya yang tinggal di daerah Kolaka mempertimbangkan hal tersebut?. Untuk menjawab pertanyaan tersebut maka peneliti tertarik melakukan pengujian yang terkait pada keputusan pembelian jilbab Bella

⁶ Dubodora, dkk. “ Pengaruh Gaya Hidup dan Kualitas Produk Terhadap Pembelian Pada Cosmis” Ilmu dan Riset Manajemen no.5 (Desember 2016), h.8

⁷ Vinna Sri Yuniarti, *Perilaku Konsumenn ; Teori dan Praktik* (Cet. I, Bndung: Pustaka Setia, 2015) h. 29

Square yang dapat disajikan dalam sebuah penelitian yang berjudul “Pengaruh *Trend* dan *Brand image* Terhadap Keputusan Pembelian Dengan Gaya Hidup sebagai Variabel Intervening Pada Pelanggan Jilbab Bella Square”.

Berdasarkan latar belakang masalah di atas maka peneliti tertarik untuk melakukan penelitian dengan judul “Pengaruh *Trend* dan *Brand image* Terhadap Keputusan Pembelian dengan Gaya Hidup sebagai Variabel Intervening Pada Pelanggan Merk Bella Square Di Kabupaten Kolaka”

B. Rumusan Masalah

Berdasarkan latar belakang di atas maka dapat dibuat rumusan masalah sebagai berikut:

1. Apakah *trend* berpengaruh terhadap keputusan pembelian?
2. Apakah *brand image* berpengaruh terhadap keputusan pembelian.?
3. Apakah *trend* berpengaruh terhadap gaya hidup?
4. Apakah *brand image* berpengaruh terhadap gaya hidup?
5. Apakah gaya hidup berpengaruh terhadap keputusan pembelian?
6. Apakah *trend* berpengaruh terhadap keputusan pembelian melalui gaya hidup sebagai variabel intervening ?
7. Apakah *brand image* berpengaruh terhadap keputusan pembelian melalui gaya hidup sebagai variabel intervening?

C. *Hipotesis*

Hipotesis menurut James E. Creighton, adalah dugaan sementara atau sementara yang memprediksi situasi yang akan diamati. Secara umum, hipotesis adalah jawaban sementara yang kebenarannya harus diuji dari tinjauan pustaka.⁸

Berdasarkan Latar belakang dan rumusan masalah di atas maka peneliti memberikan dugaan sementara atau hipotesis yang dapat dihasilkan dalam penelitian ini. Dapat dirumuskan hipotesis penelitian dengan judul “Pengaruh *Trend* dan *Brand image* Terhadap Keputusan Pembelian dan Gaya Hidup sebagai Variabel Intervening pada produk *Jilbab Bella Square* di Kabupaten Kolaka “ yaitu sebagai berikut:

1. **Pengaruh *Trend* Terhadap Keputusan Pembelian.**

Berdasarkan penelitian yang dilakukan oleh Hasri Yolanda mengemukakan bahwa suatu pandangan, konsep, atau mode yang digandrungi oleh masyarakat dan disukai oleh remaja, anak-anak, dewasa, dan orang tua disebut sebagai *trend*. *Trend* juga diartikan sebagai apa yang sedang disukai, dibicarakan atau yang sedang digunakan masyarakat pada waktu tertentu.⁹

Menurut Maryati dalam jurnal Tuty Mutiah yang berjudul *Trend* Youtuber Generasi Millennial Dalam Pengembangan Kreativitas menyatakan *trend* adalah pergerakan (kecenderungan) jangka panjang ke atas atau ke bawah yang diturunkan dari rata-rata perubahan dari waktu ke waktu dalam perkembangan kreativitas.

⁸ Nanang Martono, *Metode Penelitian Kuantitatif* (Jakarta : Raja Grafindo Persada, 2016), h. 64

⁹ Hasri Yolanda “ Pengaruh *Trend* Fashion dan Promosi Terhadap Keputusan Pembelian Busana Muslim Dalam Perspektif Ekonomi Islam (Studi Kasus Pada *Khayla Boutique* di Kota Duri)”, Skripsi (Riau-Pekanbaru: Fak. Syariah dan Hukum UIN Sultan Syarif Kasim, 2020), h.85

Perubahan rata-rata bisa naik atau turun. *Trend* positif atau trend naik terjadi ketika rata-rata perubahan meningkat. Sebaliknya, *trend* negatif atau *trend* yang cenderung menurun adalah tren yang rata-rata perubahannya menurun.¹⁰

Arina dalam jurnal Eni Nuraini mendefinisikan keputusan pembelian merupakan tindakan yang dilakukan konsumen untuk membeli suatu produk dari proses salah satu dari beberapa alternatif penyelesaian masalah dengan tindak lanjut yang nyata evaluasi pilihan dan kemudian dapat menentukan sikap yang akan diambil selanjutnya.

Menurut Kotler & Keller dalam jurnal Eni Nuraini menyatakan bahwa memahami bagaimana konsumen benar-benar membuat keputusan pembelian mereka dipengaruhi oleh proses psikologis yang mendasar.¹¹ Berdasarkan penelitian yang dilakukan oleh Hasri Yolanda maka diperoleh hasil bahwa *trend* fashion berpengaruh positif dan signifikan terhadap keputusan pembelian.¹²

Dengan mempertimbangkan berbagai uraian diatas maka peneliti merumuskan hipotesis sebagai berikut :

H₁: Diduga *Trend* Berpengaruh Positif Dan Signifikan Terhadap Keputusan Pembelian Produk Jilbab Bella Square .

¹⁰Tuty Mutiah,"Trend Hasri Yolanda " Pengaruh *Trend* Fashion dan Promosi Terhadap Keputusan Pembelian Busana Muslim Dalam Perspektif Ekonomi Islam (Studi Kasus Pada Khayla Boutique di Kota Duri)", Skripsi (Riau-Pekanbaru: Fak. Syariah dan Hukum UIN Sultan Syarif Kasim, 2020), h.85
Ypoutuer di Generasi Millennial dalam Pengembangan Kreativitas", Global Komunika 1 no.1 (2020):h.32.

¹¹Eni Nur Aini dan Anik Lestari Andjarwati,"Pengaruh Gaya Hidup Konsumtif dan Kualitas Produk Terhadap Keputusan Pembelian", Jurnal Bisnis dan Manajemen Islam 8 no.1(2020):h.20

¹² Hasri Yolanda " Pengaruh *Trend Fashion* dan Promosi Terhadap Keputusan Pembelian Busana Muslim Dalam Perspektif Ekonomi Islam (Studi Kasus Pada Khayla Boutique di Kota Duri)", Skripsi (Riau-Pekanbaru: Fak. Syariah dan Hukum UIN Sultan Syarif Kasim, 2020), h.85

2. Pengaruh *Brand image* terhadap Keputusan Pembelian

Arina dalam jurnal Eni Nuraini mendefinisikan Tindakan yang dilakukan konsumen untuk membeli suatu produk disebut sebagai keputusan pembelian. Keputusan pembelian dapat dilakukan melalui proses evaluasi tindak lanjut yang nyata dari pilihan dan salah satu dari beberapa alternatif pendekatan pemecahan masalah. Citra produk memiliki dampak yang lebih besar pada keputusan konsumen untuk membeli.¹³ Menurut Keller dalam jurnal Salimun brand lebih dari sekedar produk karena memiliki kualitas unik yang membedakannya dari produk sejenis lainnya. Perbedaan harus logis dan dapat diamati dari segi kinerja produk merek, atau dapat digambarkan sebagai lebih simbolis, emosional, dan tidak terlihat. Mata adalah simbol dari sebuah merek.¹⁴

Berdasarkan penelitian yang dilakukan oleh Naufal Apritama Rahadika dan Tatiana Kristianingsih diperoleh hasil bahwa *Brand image* berpengaruh positif dan signifikan terhadap keputusan pembelian.¹⁵

Dengan mempertimbangkan berbagai uraian diatas maka peneliti merumuskan hipotesis sebagai berikut :

¹³ Eni Nur Aini dan Anik Lestari Andjarwati, "Pengaruh Gaya Hidup Konsumtif dan Kualitas Produk Terhadap Keputusan Pembelian", Jurnal Bisnis dan Manajemen Islam 8 no.1(2020):h.20.

¹⁴ Salimun dan Sugiyanto, " Pengaruh *Brand Image* dan Kualitas Pelayanan Terhadap Minat Beli Konsumen Pada Rumah Makan BEGAL(Bebek Galak)", Porsiding Seminar Naisoal Humanis (Universitas Pamulang) , h.566.

¹⁵ Naufal Apritama Rahmadika dan Tatiana Kristianingsih, " Pengaruh Brand Image dan Gaya Hidup Terhadap Keputusan Pembelian *Jeans Levi's* (Studi Pada Mahasiswa aktif DIY Manajemen Pemasaran Jurusan Niaga Politeknik Negeri Malang Tahun Akedemik 2017/2018)", Aplikasi Bisnis 4 no.2(2018):h.304.

H₂: Diduga *Brand image* Berpengaruh Positif Dan Signifikan Keputusan Pembelian Produk Jilbab Bella Square .

3. Pengaruh *Trend* Terhadap Gaya Hidup.

Berdasarkan penelitian yang dilakukan oleh Hasri Yolanda mengemukakan bahwa suatu pandangan, ide atau gagasan maupun mode yang sedang digandrungi oleh masyarakat ,disukai oleh remaja,anak-anak,dewasa, maupun orang tua disebut *trend*.*Trend* juga diartikan sebagai apa yang sedang disukai ,dibicarakan atau yang sedang digunakan masyarakat pada waktu tertentu. Gaya hidup menunjukkan bagaimana seseorang hidup, bagaimana mereka membelanjakan uangnya, dan bagaimana mereka mengalokasikan waktu mereka.

Perilaku seseorang dan pilihan konsumsi seseorang dapat dipengaruhi oleh gaya hidup. Karena dikaitkan dengan gaya hidup tertentu, orang lebih cenderung memilih barang, jasa, atau aktivitas tertentu. Gaya hidup seseorang juga dapat berubah dari waktu ke waktu, hal ini dipengaruhi oleh keinginan seseorang untuk mengubah gaya hidupnya, baik dari segi cara berpakaian maupun dari segi kebiasaan dan perilaku..¹⁶ Berdasarkan penelitian yang dilakukan oleh Septi Rahayu diperoleh hasil bahwa *trend* berpengaruh positif dan signifikan terhadap gaya hidup.¹⁷

¹⁶ Hasri Yolanda “ Pengaruh Trend Fashion dan Promosi Terhadap Keputusan Pembelian Busana Muslim Dalam Perspektif Ekonomi Islam (Studi Kasus Pada Khayla Boutique di Kota Duri)”, Skripsi (Riau-Pekanbaru: Fak. Syariah dan Hukum UIN Sultan Syarif Kasim, 2020), h.85.

¹⁷ Septia Rahayu“ Pengaruh *Trend Fashion* dan Pergaulan Terhadap Pergaulan Gaya Hidup Konsumtif pada Mahasiswi Fakultas Ekonomi dan Bisnis Islam Sulthan Thaha Saifuddin Jambi”, Skripsi (Fak. Ekonomi dan Bisnis Islam UIN Sulthan Thaha Saifuddin Jambi, 2020), h.61

Dengan mempertimbangkan berbagai uraian diatas maka peneliti merumuskan hipotesis sebagai berikut :

H₃: Diduga *Trend* Berpengaruh Positif Dan Signifikan Terhadap Gaya Hidup Pada Produk Jilbab Bella Square .

4. Pengaruh *Brand image* Terhadap Gaya Hidup

Berdasarkan penelitian yang dilakukan Rendika Putri Kartika Sari,dkk.mengemukakan bahwa *brand image* adalah seluruh persepsi tertentu dan dibuat melalui informasi pengalaman masala lalu terhadap image. Dapat dikatakan bahwa kesan suatu citra harus memiliki citra positif dari citra tersebut agar dapat melakukan pembelian, dimana penciptaan kesan menjadi dasar orientasi pemasaran. Citra merek juga merupakan segala sesuatu yang berhubungan dengan merek yang ada di benak konsumen.. Sedangkan gaya hidup didefinisikan secara sederhana sebagai “ Bagaimana seseorang hidup”.

Gaya hidup menunjukkan bagaimana orang hidup, bagaimana mereka membelanjakan uangnya, dan bagaimana mereka mengalokasikan waktu mereka. Perilaku dan pilihan konsumsi seseorang dipengaruhi oleh gaya hidupnya. Karena dikaitkan dengan gaya hidup tertentu, orang lebih cenderung memilih barang, jasa, atau aktivitas tertentu. Keinginan seseorang untuk mengubah gaya hidupnya, baik dari segi cara berpakaianya maupun dari segi kebiasaan dan perilakunya, juga dapat mempengaruhi gaya hidup seseorang yang dapat berubah seiring dengan perkembangan zaman.

Gaya hidup juga mencakup kegiatan di mana pola pikir seseorang memiliki dampak yang signifikan terhadap pengambilan keputusannya, seperti ketika memutuskan apakah akan membeli produk yang menarik minatnya atau tidak. Dengan adanya *brand image* memiliki pengaruh positif terhadap gaya hidup ketika masyarakat memiliki persepsi yang baik mengenai suatu produk akan menggamparkan pola pikir seseorang dalam pengambilan keputusan.¹⁸

Dengan mempertimbangkan berbagai uraian diatas maka peneliti merumuskan hipotesis sebagai berikut :

H₄: Diduga *Brand image* Berpengaruh Positif Dan Signifikan Terhadap Gaya Hidup Pada Produk Jilbab Bella Square .

5. Pengaruh gaya hidup terhadap keputusan pembelian

Gaya hidup mengungkapkan bagaimana seseorang hidup, menggunakan uang mereka, dan menggunakan waktu mereka. Gaya hidup juga mencakup kegiatan di mana pola pikir seseorang memiliki dampak yang signifikan terhadap pengambilan keputusan mereka, seperti ketika memutuskan apakah akan membeli produk yang menarik minatnya atau tidak. . Perilaku dan pilihan konsumsi seseorang dipengaruhi oleh gaya hidup mereka. Karena mereka terkait dengan gaya hidup tertentu, orang lebih cenderung memilih barang, jasa, atau kegiatan tertentu. Keinginan seseorang untuk mengubah gaya hidupnya, baik dari segi cara berpakaianya maupun dari segi

¹⁸ Rendika Putri Kartika Sari dan Ida Aryati Rochmi Widayanti,” Pengaruh Brand Image, Gaya Hidup dan Lokasi Terhadap Keputusan Pembelian Cafe Tiga Tjeret di Surakarta”, *Edunomika* 3 no.1(2019):h.17

kebiasaan dan perilakunya, juga dapat mempengaruhi gaya hidup seseorang yang dapat berubah seiring dengan perkembangan zaman.

Berdasarkan penelitian yang dilakukan oleh Naufal Apritama,dkk. diperoleh hasil bahwa gaya hidup berpengaruh positif dan signifikan terhadap keputusan pembelian.¹⁹

Dengan mempertimbangkan berbagai uraian diatas maka peneliti merumuskan hipotesis sebagai berikut :

H₅: Diduga Gaya Hidup Berpengaruh Positif Dan Signifikan Terhadap Keputusan Pembelian Pada Pembelian Produk Jilbab Bella Square .

6. Pengaruh *trend* terhadap keputusan pembelian melalui gaya hidup sebagai variabel intervening.

Berdasarkan penelitian yang dilakukan oleh Rendika Putri Kartika Sari,dkk.mengemukakan bahwa apabila pola gaya hidup tinggi maka akan meningkatkan keputusan pembelian.Hal ini ditunjukkan dengan hasil penelitian yang diperoleh bahwa gaya hidup memiliki pengaruh positif dan signifikan terhadap keputusan pembelian gaya hidup yang dapat mendorong individu untuk melakukan pemenuhan kebutuhan serta sikap individu mempengaruhi aktivitas penggunaan

¹⁹ Naufal Apritama Rahmadika dan Tatiana Kristianingsih, ” Pengaruh Brand Image dan Gaya Hidup Terhadap Keputusan Pembelian *Jeans Levi’s* (Studi Pada Mahasiswa aktif DIY Manajemen Pemasaran Jurusan Niaga Politeknik Negeri Malang Tahun Akedemik 2017/2018)”, Aplikasi Bisnis 4 no.2(2018):h.304.

produk, untuk pendorong dalam sebuah proses pengambilan keputusan seseorang dalam membeli produk.²⁰

Dengan mempertimbangkan berbagai uraian diatas maka peneliti merumuskan hipotesis sebagai berikut :

H₆: Diduga *Trend* Melalui Gaya Hidup Berpengaruh Positif Dan Signifikan Terhadap Keputusan Pembelian

7. Pengaruh *brand image* melalui gaya hidup terhadap keputusan pembelian.

Perilaku dan pilihan konsumsi seseorang dipengaruhi oleh gaya hidupnya. Karena dikaitkan dengan cara hidup tertentu, orang lebih cenderung memilih barang, jasa, atau aktivitas tertentu. Keinginan seseorang untuk mengubah gaya hidupnya, baik dalam hal cara berpakaian. atau dari segi kebiasaan dan perilakunya, dapat juga mempengaruhi gaya hidup seseorang, yang dapat berubah seiring dengan perkembangan zaman.

Gaya hidup juga mencakup kegiatan di mana pola pikir seseorang memiliki dampak yang signifikan terhadap pengambilan keputusannya, seperti ketika memutuskan apakah akan membeli produk yang menarik minatnya atau tidak..Dengan adanya *brand image* memiliki pengaruh positif terhadap gaya hidup ketika masyarakat memiliki persepsi yang baik mengenai suatu produk akan mengamparkan pola fikir seseorang dalam pengambian keputusan.

²⁰ Rendika Putri Kartika Sari dan Ida Aryati Rochmi Widayanti,” Pengaruh Brand Image, Gaya Hidup dan Lokasi Terhadap Keputusan Pembelian Cafe Tiga Tjeret di Surakarta”,*Eduonomika* 3 no.1(2019):h.21

Berdasarkan penelitian yang dilakukan oleh Naufal Apritama,dkk. diperoleh hasil bahwa gaya hidup berpengaruh positif dan signifikan terhadap keputusan pembelian²¹.

Dengan mempertimbangkan berbagai uraian diatas maka peneliti merumuskan hipotesis sebagai berikut :

H₇: Diduga *Brand image* Melalui Gaya Hidup Berpengaruh Positif Dan Signifikan Terhadap Keputusan Pembelian .

D. Definisi Operasional

Definisi operasional adalah cara sederhana dimaknai sebagai sebuah petunjuk yang menjelaskan kepada peneliti mengenai mengukur sebuah variabel secara konkrit. Melalui definisi operasional, peneliti akan lebih mudah menentukan metode untuk mengukur sebuah variabel serta menentukan indikator yang lebih konkret sehingga lebih mudah untuk diukur dan diuji secara empiris.²² Berdasarkan variabel yang ada dalam penelitian ini maka dapat dibuatkan definisi operasional sebagai berikut :

1. Menurut Maryati dalam jurnal Tuty Mutiah yang berjudul *Trend Youtuber Generasi Millennial Dalam Pengembangan Kreativitas* menyatakan *trend* adalah suatu gerakan (kecenderungan) turun atau naik dalam jangka panjang yang diperoleh dari rata-rata perubahan dari waktu ke waktu. Rata-rata perubahan tersebut bisa

²¹ Naufal Apritama Rahmadika dan Tatiana Kristianingsih,” Pengaruh Brand Image dan Gaya Hidup Terhadap Keputusan Pembelian *Jeans Levi’s* (Studi Pada Mahasiswa aktif DIY Manajemen Pemasaran Jurusan Niaga Politeknik Negeri Malang Tahun Akademik 2017/2018)”,Aplikasi Bisnis 4 no.2(2018):h.304.

²²Sudaryono, *Metode Penelitian ; Kuantitatif, Kualitatif, dan Mix Method*. Cet. II ; Depok : PT. Raja Grafindo Persada, 2018), h. 168

berkurang bisa juga bertambah. *Trend* merupakan segala sesuatu yang sedang di bicarakan, di sukai dan di gunakan oleh sebagian besar masyarakat. *Trend* atau mode juga dapat diartikan sebagai bentuk nomina yang bermakna ragam cara atau bentuk terbaru pada suatu waktu tertentu seperti tata pakaian, potongan rambut, corak hiasan serta penggunaan jilbab dan sebagainya. *Trend* menunjukkan perubahan nilai suatu variabel yang relatif stabil perubahan populasi, perubahan harga, perubahan teknologi, dan peningkatan produktivitas²³.

2. Menurut Kotler dalam Jurnal Ichsan Widi Utomo *brand image* merupakan kumpulan keyakinan atau kepercayaan pada merek tertentu.²⁴ *Brand image* Menurut Keller dalam jurnal Salimun Sebuah merek lebih dari sekedar produk memiliki kualitas yang unik yang membedakannya dari produk sejenis lainnya. Perbedaan harus logis dan dapat diamati dalam kaitannya dengan kinerja produk merek, atau dapat digambarkan sebagai lebih simbolis, emosional, dan tidak dapat diakses dalam hal mewakili merek. Menurut Kartajaya mendefinisikan merek sebagai “ Aset yang menciptakan nilai bagi pelanggan dengan menghargai kualitas dan meningkatkan kepuasan ²⁵. Menurut Ferrinadewi dalam jurnal Khoiriyah Indra Cahyani *Brand*

²³ Tuty Mutiah, "Trend Youtuber di Generasi Millennial dalam Pengembangan Kreativitas", *Global Komunika* 1 no.1 (2020):h.32.

²⁴ Ichsan Widi Utomo "Pengaruh *Brand Image*, *Brand Awareness*, dan *Brand Trust* terhadap *Brand Loyalty* Pelanggan *Online Shopping* (Studi Kasus Karyawan Di Bsi Pemuda)", *Jurnal Komunikasi*, Vol. 8, No. 1 (Maret 2017), h.77

²⁵ Salimun dan Sugiyanto, "Penngaruh Brand Image dan Kualitas Pelayanan Terhadap Minat Beli Konsumen Pada Rumah Makan BEGAL(Bebek Galak)", *Porsiding Seminar Naisoal Humanis (Universitas Pamulang)*, h.566.

image adalah persepsi tentang merek yang merupakan refleksi memori konsumen akan asosiasinya pada merek tersebut.²⁶

3. Gaya hidup didefinisikan secara sederhana sebagai “ Bagaimana seseorang hidup”. Gaya hidup menunjukkan bagaimana orang hidup, bagaimana mereka membelanjakan uangnya, dan bagaimana mereka mengalokasikan waktu mereka. Perilaku dan pilihan konsumsi seseorang dipengaruhi oleh gaya hidupnya. Karena dikaitkan dengan gaya hidup tertentu, orang lebih cenderung memilih barang, jasa, atau aktivitas tertentu..²⁷

4. Keputusan pembelian adalah sebagai pemilihan suatu tindakan dari dua atau lebih tindakan dari dua ataupun lebih alternative, seseorang konsumen hendak melakukan pilihan ia harus memiliki pilihan alternative. Menurut Kotler dan Armstrong, dalam jurnal Dani keputusan pembelian adalah tahap dalam proses pengambilan keputusan pembelian dimana konsumen benar-benar membeli.²⁸



²⁶ Khoiriyah Idra Cahyani dan Rr. Endang Sustrasmawati,” Pengaruh *Brand Awareness* dan *Brand Image* Terhadap Keputusan Pembelian”, Analisis jurnal manajemen 5 no.4 (2016), h.282.

²⁷ Naufal Apritama Rahmadika dan Tatiana Kristianingsih,” Pengaruh Brand Image dan Gaya Hidup Terhadap Keputusan Pembelian *Jeans Levi’s* (Studi Pada Mahasiswa aktif DIY Manajemen Pemasaran Jurusan Niaga Politeknik Negeri Malang Tahun Akademik 2017/2018)”, Aplikasi Bisnis 4 no.2(2018):h.304.

²⁸ Dani Koerenisa Setyaningsih “ Pengaruh Citra Merek, Gaya Hidup Hedonis Dan Harga Terhadap Keputusan Pembelian *Jilbab Rabbani*” Jurnal Of Economic and Engineering Vol. 1, No. 2 (April 2020), h. 313

E. Kajian Pustaka / Penelitian terdahulu

Tabel 1. 3

Matrix Penelitian Relevan

No.	Peneliti/ Tahun	Judul	Metode	Hasil
1	Nursusanti, 2018 ²⁹	Pengaruh gaya hidup dan promosi penjualan terhadap pembelian hijab secara impulsif pada mahasiswi fakultas ekonomi dan bisnis islam UIN Jambi	Kuantitatif Deskriptif	Gaya hidup dan promosi penjualan berpengaruh positif terhadap pembelian hijab impulsif, dengan nilai F_{hitung} sebesar $30.830 > F_{tabel}$ 2,71 dengan taraf signifikansi $0.000 < 0,05$.
2	Hasri Yolanda , ³⁰	Pengaruh <i>Trend</i> Fashion Dan	Kuantitatif	Dari hasil penelitian ini,

²⁹ Nursusanti, “Pengaruh gaya hidup dan promosi penjualan terhadap pembelian hijab secara impulsif pada mahasiswi fakultas ekonomi dan bisnis islam UIN Jambi”, *Skripsi* (Jambi : Univesersitas Islam Negri Sulthan Tahaha Saifuddin), h. 45

³⁰ Cindy Purnama Sari “Pengaruh *Hijabers Community* Dan Gaya Hidup Terhadap Minat Beli Jilbab Merek Elzatta, (Surabaya.), h.11

		<p>Promosi Terhadap Keputusan Pembelian Busana Muslimah Dalam Perspektif Ekonomi Islam (Studi Kasus Pada Khayla Boutique Di Kota Duri)</p>	<p>berdasarkan hasil uji t yang mana variabel <i>trend</i> fashion memiliki nilai thitung sebesar (7.592) > ttabel sebesar (1.986) dengan nilai signifikan sebesar 0.000 < 0.05. Dan variabel promosi memiliki thitung sebesar (10.825) > ttabel sebesar (1.986) dengan nilai signifikan sebesar 0.000 < 0.05 yang berarti H0 ditolak dan H1 diterima, yang</p>
--	--	--	---

				<p>mana artinya bahwa variabel <i>Trend Fashion</i> (X1) dan Promosi (X2) memiliki pengaruh secara parsial terhadap variabel Keputusan Pembelian (Y). Untuk hasil uji f yang mana variabel <i>Trend Fashion</i> dan Promosi memiliki nilai signifikan f sebesar $0.000 < 0,05$ (5%) dengan fhitung (fhitung $> ftabel$) = $317.554 > 3.10$ yang berarti</p>
--	--	--	--	---

				<p>bahwa <i>trend</i> fashion dan promosi secara simultan berpengaruh positif dan signifikan terhadap keputusan pembelian.</p>
3	<p>Eni Nur Aini, Anik Lestari Andjarwati</p>	<p>Pengaruh Gaya Hidup Konsumtif dan Kualitas Produk Terhadap Keputusan Pembelian</p>	<p>Kuantitatif</p>	<p>Hasil penelitian tersebut, menunjukkan bahwa gaya hidup konsumtif berpengaruh terhadap pembelian dan Kualitas Produk TIDAK berpengaruh secara signifikan terhadap</p>

				keputusan pembelian
4	Adhianti Laras Pratiwi, 2017 ³¹	Pengaruh gaya hidup, citra merek, dan atribut produk terhadap keputusan pembelian hijab zoya di Jakarta Selatan	Kuantitatif	Hasil penelitian menunjukkan bahwa secara parsial variabel gaya hidup, citra merek, dan atribut, produk berpengaruh secara signifikan terhadap keputusan pembelian.
5	Eka Mawarni, 2018. ³²	Pengaruh gaya hidup dan promosi penjualan terhadap pembelian	Kuantitatif-Empiris	Gaya hidup berpengaruh secara parsial berpengaruh signifikan

³¹ Adhianti Laras Pratiwi, *Fenomena Trend Fashion Dalam Keputusan Pembelian Jilbab Studi pada Mahasiswi Jurusan Ekonomi Islam, Skripsi* (Jakarta ; Universitas Islam Negeri Syarif Hidayatullah, 2017), h. 56

³² Eka Mawarni, “Pengaruh gaya hidup dan promosi penjualan terhadap pembelian impulsif hijab *online shop* pada mahasiswi jurusan muamalah fakultas syariah IAIN Ponorogo” *Skripsi* (Ponorogo; Universitas Islam Negeri, 2018), h. 95

		impulsif hijab <i>online shop</i> pada mahasiswi jurusan muamalah fakultas syariah IAIN Ponorogo		terhadap pembelian impulsif hijab online shop
--	--	---	--	--

Kajian pustaka atau penelitian relevan dapat kita lihat perbedaan dan persamaan dalam penelitian ini yaitu, Persamaan penelitian ini dengan beberapa penelitian relevan diatas adalah sama-sama meneliti tentang variabel *Trend* dan gaya hidup terhadap keputusan pembelian, sedangkan perbedaannya adalah terletak pada waktu dan tempat penelitian.

F. Tujuan dan Manfaat Penelitian

1. Tujuan Penelitian

Adapun tujuan penelitian ini dapat diuraikan sebagai berikut:

- a. Untuk mengetahui pengaruh *trend* terhadap keputusan pembelian.
- b. Untuk mengetahui pengaruh *brand image* terhadap keputusan pembelian.
- c. Untuk mengetahui pengaruh *trend* terhadap gaya hidup.
- d. Untuk mengetahui pengaruh *brand image* terhadap gaya hidup.
- e. Untuk mengetahui pengaruh gaya hidup terhadap keputusan pembelian.
- f. Untuk mengetahui pengaruh *trend* dan gaya hidup sebagai variabel intervening terhadap keputusan pembelian pada produk jilbab merek *Bella Square* .

- g. Untuk mengetahui pengaruh *brand image* dan gaya hidup sebagai variable intervening terhadap keputusan pembelian pada produk jilbab merek *Bella Square* .

2. Manfaat Penelitian

a. Bagi Penulis

Sebagai salah satu syarat untuk memperoleh gelar Sarjana Manajemen dari Jurusan Manajemen, Fakultas Ekonomi dan Bisnis Islam, UIN Alauddin Makassar, serta memberikan wawasan kepada penulis tentang pengetahuan praktis dan informasi yang sangat membantu untuk menyelaraskan dengan pengetahuan teoritis yang terdapat di kampus.

b. Bagi Dunia Akademik

Hasil penelitian ini diharapkan dapat menjadi rujukan referensi bagi peneliti selanjutnya. Selain itu, diharapkan menjadi referensi bagi mahasiswa dalam pengembangan ilmu pengetahuan khususnya dibidang pemasaran.

c. Bagi Umum

Hasil penelitian diharapkan menjadi masukan masukan serta memberikan informasi mengenai hal- hal yang berhubungan keputusan pembelian baik pelaku usaha, mahasiswa, maupun umum.

BAB II

TINJAUAN TEORITIS

A. *Perilaku Konsumen*

Perilaku konsumen (*consumer behavior*) adalah “ aktivitas-aktivitas individu dalam pencarian, pengevaluasian, pemerolehan, pengkonsumsian, dan penghentian pemakaian barang dan jasa”. Perilaku konsumen mencerminkan “Totalitas keputusan konsumen dalam hal pembelian, penghentian konsumsi barang, konsumsi, jasa, aktivitas, orang, pengalaman, dan gagasan oleh unit pembuat keputusan sepanjang waktu.”³³

Asosiasi pemasaran Amerika mendefinisikan perilaku konsumen sebagai interaksi yang dinamis mengenai perasaan, kognisi, perilaku, dan lingkungan dimana individu melakukan pertukaran dalam berbagai aspek di dalam kehidupannya. Contoh individu menjadi senang terhadap produk telepon genggam samsung setelah mendapatkan informasi dari internet, kemudian membeli dan puas ketika menggunakan telepon genggam tersebut.³⁴

Faktor-faktor yang mempengaruhi keputusan pembelian konsumen dapat memberikan dampak yang signifikan terhadap berbagai macam kebutuhan dan keinginan yang mereka miliki. Oleh karena itu, seorang pemasar harus memahami perilaku konsumen agar dapat melakukan kegiatan pemasaran secara efektif dan efisien.

³³ Fandy Tjiptono dan Anastasia Diana, *Pemasaran Esensi dan Aplikasi* (Cet. I; Yogyakarta : CV. Andi Offset, 2016), h. 56.

³⁴ J. Paul Peter dan Jerry C. Olson, *Perilaku Konsumenn & Strategi Pemasaran* (Cet. IX ; Selemba Empat.t.th), h.6.

Beberapa definisi perilaku konsumen semuanya mengarah pada bagaimana memahami tindakan-tindakan yang dilakukan konsumen dalam hubungannya dengan produk. Perilaku konsumen didefinisikan sebagai studi tentang unit pembelian dan proses pertukaran yang melibatkan perolehan, konsumsi, dan pembuangan barang, jasa, pengalaman, serta ide-ide.³⁵

Ada beberapa pengertian perilaku konsumen yang dikemukakan oleh para ahli diantaranya adalah menurut Mangkunegara dalam jurnal Totok Subianto menyatakan perilaku konsumen adalah tindakan-tindakan yang dilakukan oleh individu, kelompok atau organisasi yang berhubungan dengan proses pengambilan keputusan dalam mendapatkan, menggunakan barang-barang ataupun jasa yang dapat dipengaruhi lingkungan”. Menurut Winardi dalam jurnal Totok Subianto definisi perilaku konsumen adalah perilaku yang ditunjukkan oleh orang-orang dalam merencanakan membeli dan menggunakan barang-barang ekonomi dan jasa.³⁶

Swastha dan Handoko dalam jurnal Adnan mengidentifikasi Aktivitas individu membeli dan menggunakan barang dan jasa, serta proses pengambilan keputusan yang terlibat dalam persiapan dan penentuan aktivitas ini, dikenal sebagai perilaku konsumen. Hal sama juga dikemukakan oleh Schiffman dan Kanuk dalam jurnal Adnan menyatakan bahwa perilaku konsumen adalah perilaku yang diperlihatkan konsumen dalam mencari, membeli, menggunakan, mengevaluasi dan

³⁵ Irham Fahmi, *Perilaku Konsumenn : Teori dan Aplikasi* (Cet. I; Bandung : Alfabeta, 2016), h.1

³⁶Totok Subianto, Studi Tentang Perilaku Konsumenn Beserta Implikasinya Terhadap Keputusan Pembelian. *Modernisasi* 3, no.3 (Oktober 20017),h. 168

menghabiskan produk dan jasa yang mereka harapkan akan memuaskan kebutuhan mereka.

Sementara American Marketing Association dalam Sumawan yang dikutip dalam jurnal Adnan mendefinisikan perilaku konsumen merupakan interaksi dinamis antara efeksi dan kognisi, perilaku, dan lingkungannya dimana manusia melakukan kegiatan pertukaran dalam hidup. Dengan demikian dapat disimpulkan bahwa perilaku konsumen adalah tindakan yang dilakukan konsumen dalam mendapatkan mengkonsumsi dan menghabiskan produk dan jasa termasuk proses keputusan yang mendahului dan mengikuti tindakan tersebut.³⁷

a. Produk dan perilaku Konsumen

Keputusan konsumen dalam memilih produk sangat dipengaruhi oleh beberapa faktor yang melatar belakangi keputusan tersebut, antara lain dapat dilihat dari pertanyaan dibawah ini:

- 1) Mengapa konsumen membeli produk tersebut.?
- 2) Untuk apa konsumen membeli produk tersebut.?
- 3) Dimana konsumen bisa mendapatkan produk tersebut.?
- 4) Dan seberapa sering konsumen membeli produk tersebut.?

Kualitas dan kecermatan keputusan manajer pemasaran tidak dilihat semata-mata pada kemampuannya mengejar target penjualan, namun juga dilihat pada kemampuannya menganalisis dan memahami perilaku konsumen secara detail.

³⁷ Adnan, Pengaruh Perilaku Konsumen Terhadap Keputusan Pembelian Susu Morinaga di Kota Lhokseumawe. *Visioner dan Strategis* 7, no. 2 (September 2018), h. 3

Lebih jauh kita dapat menarik dua sisi faktor yang mempengaruhi perilaku konsumen dalam keputusan pembelian, yaitu:³⁸

- 1) Internal Faktor internal konsumen meliputi tentang persepsi konsumen, reaksi konsumen, kepribadian, logika berpikir, karakter, motivasi, gaya hidup, dan latar belakang pendidikan.
- 2) Eksternal Faktor eksternal konsumen meliputi diluar faktor internal, seperti situasional dan berbagai lingkungan eksternal lainnya yang telah ikut mendorong pembentukan perilaku konsumen.

b. Model Perilaku Konsumen

Konsumen membuat banyak keputusan pembelian setiap hari, dan keputusan pembelian adalah titik fokus dari upaya pemasar. Untuk menjawab pertanyaan tentang apa yang dibeli konsumen, di mana mereka membeli, berapa banyak yang mereka beli, kapan mereka membeli, dan mengapa mereka membeli, sebagian besar perusahaan besar melakukan penelitian mendalam tentang keputusan pembelian konsumen. Pemasar dapat melihat pembelian konsumen yang sebenarnya untuk melihat apa, di mana, dan berapa banyak yang mereka belanjakan.³⁹

Seringkali, konsumen sendiri tidak tahu persis apa yang mempengaruhi pembelian mereka. Pertanyaan sentral bagi pemasar adalah sebagai berikut : bagaimana konsumen menanggapi berbagai upaya pemasaran yang mungkin digunakan perusahaan mungkin.? Merupakan titik awal adalah model respon stimuli.

³⁸Irham Fahmi, *Perilaku Konsumenn Teori dan Aplikasi*, h.3

³⁹ Harman Malu, *Manajemen Pemasaran : Teori dan Aplikasi Pemasar Era Tradisional Sampai Era Modernisasi Global* (Cet. I; Bandung: Alfabeta, 2017), h.223

Stimuli pemasar terdiri dari empat P: *product, price, place, dan promotion*. Stimuli lainnya mencakup kekuatan utama dan peristiwa di lingkungan pembeli: ekonomi, teknologi, politik dan budaya. Semua masukan ini masuk kotak pembeli, dimana mereka berubah menjadi sekumpulan tanggapan pembeli: merek pembeli dan perilaku hubungan perusahaan dan apa yang dia beli, kapan, dimana, dan seberapa sering.

Untuk memulai, karakteristik pembeli memengaruhi cara dia memandang dan menanggapi rangsangan. Kedua, perilaku pembeli dipengaruhi oleh proses pengambilan keputusannya sendiri. Proses pengambilan keputusan pembeli diikuti dengan pemeriksaan karakteristik pembeli dan bagaimana karakteristik tersebut mempengaruhi perilaku pembeli.

c. Karakteristik yang Mempengaruhi Perilaku Konsumen

Pembelian konsumen secara kuat dipengaruhi oleh karakteristik, sosial, budaya, dan psikologis. Pada umumnya orang pemasaran tidak dapat mengendalikan faktor-faktor semacam itu, tetapi mereka harus memperhitungkannya. Kami memberikan contoh atas karakteristik ini dalam kasus fiktif dari konsumen yang bernama Anna Flores. Anna adalah seorang sarjana yang sudah menikah dan bekerja sebagai manajer merek dalam sebuah perusahaan produk konsumen terkemuka. Dia ingin mencari kegiatan pengisi waktu luang baru yang akan memberikan suasana yang berbeda dengan hari – hari kerjanya. Kebutuhan ini mendorongnya untuk membeli kamera dan menekuni bidang fotografi. Banyak karakteristik dari latar

belakangnya yang mempengaruhinya dalam mengevaluasi berbagai kamera dan memilih sebuah merek.⁴⁰

d. Faktor-Faktor Budaya yang Dapat Mempengaruhi Perilaku Konsumen

Faktor -faktor budaya memberikan pengaruh paling luas pada keinginan dan perilaku konsumen. Orang pemasaran perlu memahami peranan sosial, personal, budaya ,psikologis,dan pribadi.

1) Budaya (*Culture*)

Budaya (*Culture*) adalah alasan paling mendasar di balik tindakan dan keinginan seseorang. Perilaku manusia dipelajari secara ekstensif, dan sebagai seorang anak tumbuh dalam masyarakat, nilai-nilai dasar, persepsi, keinginan, dan tindakan keluarga dan institusi penting lainnya.

Budaya adalah penyebab yang paling dasar dari keinginan dan perilaku seseorang. Perilaku manusia sebagian dipelajari. Faktor budaya, kelas budaya, sub budaya, dan sosial sangat mempengaruhi perilaku pembelian konsumen. Budaya (*culture*) adalah determinan dasar keinginan dan perilaku seseorang. Melalui keluarga dan institusi utama lainnya.⁴¹

Setiap budaya terdiri dari sub-budaya yang lebih kecil, atau kelompok orang dengan seperangkat nilai yang sama dan pengalaman dan keadaan hidup yang sama.. Sub kebudayaan meliputi kewarganegaraan, agama, kelompok ras, dan daerah geografis. Banyak Sub kebudayaan yang membentuk segmen pasar penting, dan

⁴⁰ Kotler & Amstrong, *Prinsip-Prinsip Pemasaran*, (Ed. 8. Jakarta :Erlangga, 2001), h. 197

⁴¹ Philip Kotler dan Kevin Lane Keller, *Manajemen Pemasaran*, (Jakarta; Erlangga, t.tb), h.167

orang-orang pemasar sering kali merancang produk dan program pemasaran yang disesuaikan dengan kebutuhan mereka.

2) Faktor Sosial

Hampir setiap masyarakat memiliki bentuk struktur kelas sosial. Kelas-kelas sosial adalah bagian-bagian masyarakat yang relatif permanen dan tersusun rapi yang anggota-anggotanya mempunyai nilai-nilai, kepentingan, dan perilaku yang sama.

3) Faktor Personal

Usia dan tahap siklus hidup. Orang mengubah barang dan jasa mereka beli selama masa hidup mereka. Usia sering mempengaruhi selera makanan, pakaian, dan furnitur, serta reaksi.. Pembelian juga dibentuk oleh tahap siklus kehidupan keluarga-tahap melalui mana mungkin dilewati keluarga seiring dengan bertumbuhnya mereka dari waktu ke waktu. Pernikahan, memiliki anak, membeli rumah, perceraian, anak-anak pergi ke perguruan tinggi, perubahan pendapatan pribadi, pindah, dan pensiun biasanya menjadi penyebab pergeseran tahap ini. Pemasar sering mengembangkan produk dan strategi pemasaran yang tepat dan menentukan target pasar mereka dalam istilah dari tahapan siklus hidup.⁴²

4) Faktor Psikologis

Selain faktor personal, psikologis, sosial dan kultur, faktor yang juga yang tidak kalah pentingnya dalam mempengaruhi proses keputusan pembelian adalah faktor situasional (*situational factors*), faktor-faktor seperti faktor fisik, dan spasial, faktor sosial, dan interpersonal, faktor waktu, faktor tugas pembelian, dan faktor

⁴² Harman Malu, *Manajemen Pemasaran : Teori dan Aplikasi Pemasar Era Tradisional Sampai Era Modernisasi Global*, h. 228

disposisional konsumen dapat mempengaruhi jumlah waktu dan usaha yang dicurahkan konsumen dalam pembelian produk atau jasa tertentu.⁴³

5) Faktor-Faktor Pribadi

Karakteristik pribadi seperti usia pembelian, tahap siklus hidup, pekerjaan, situasi ekonomi, gaya hidup, kepribadian, dan konsep diri juga berdampak pada keputusan pembeli.⁴⁴

a) Umur dan Tahap Siklus Hidup

Sepanjang hidup mereka, individu mengubah produk dan layanan yang mereka beli. Usia sering mempengaruhi selera seseorang dalam hal-hal seperti makanan, pakaian, furnitur, dan aktivitas. Tahapan siklus hidup keluarga, yang mungkin berlalu tergantung pada kematangan anggotanya, juga mempengaruhi pembelian.

b) Pekerjaan

Barang dan jasa yang dibeli seseorang dipengaruhi oleh pekerjaannya. Pekerjaan kantor membeli setelan bisnis, sedangkan pekerjaan kasar biasanya membeli pakaian kerja kasar.

c) Situasi Ekonomi

Situasi ekonomi seseorang akan mempengaruhi pilihan produknya. Anna Flores dapat mempertimbangkan untuk membeli kamera nikon yang mahal jika ia memiliki cukup pendapatan, tabungan, ataupun mendapatkan pinjaman.

d) Gaya Hidup

⁴³ Fandy Tjiptono dan Anastasia Diana, *Pemasaran Esensi dan Aplikasi*, h. 79

⁴⁴ Kotler & Armstrong, *Prinsip-Prinsip Pemasaran*, h. 206.

Ada kemungkinan bagi anggota dari pekerjaan, kelas sosial, dan subkultur yang sama untuk menjalani kehidupan yang sangat berbeda. Pola hidup seseorang adalah gaya hidup mereka. Kita harus mengukur dimensi AIO utama dari aktivitas konsumen (pekerjaan, hobi, belanja, olahraga, aktivitas sosial), minat (makanan, model, keluarga, rekreasi), dan opini (tentang diri mereka sendiri, masalah, masalah sosial, bisnis, produk,) untuk memahami kekuatan ini.

Gaya hidup mencakup lebih dari sekadar kepribadian atau status sosial seseorang. Cara hidup seseorang menunjukkan bagaimana mereka berperilaku dan berinteraksi dengan dunia. Perubahan Gaya hidup laki-laki dan wanita. Kondisi dan situasi saat ini telah bergeser penuh serta mendorong pembentukan pola sistem kehidupan juga ternyata telah merubah gaya hidup antara laki-laki dan wanita dalam menjalani kehidupan. Dimensi perubahan ini telah terjadi dimulai dari kota besar hingga provinsi dan juga kabupaten serta kecamatan.

Posisi laki-laki yang dominan bekerja saat ini telah tergantikan oleh peran wanita yang juga ikut bekerja, ternyata telah mendorong perubahan perilaku konsumen yang menyebabkan pola tata bisnis juga mengalami perubahan kearah mengadaptasi kondisi yang ada.⁴⁵

e) Proses Keputusan Pembeli

Keputusan konsumen adalah tindakan yang dilakukan konsumen ketika memilih produk yang mereka yakini akan memenuhi kebutuhan mereka dan memuaskan keinginan mereka. Dalam buku “Perilaku Konsumen” karya Irham

⁴⁵ Irham Fahmi, *Perilaku Konsumenn Teori dan Aplikasi* h. 39

Fahmi, Setiadi menjelaskan bahwa inti dari pengambilan keputusan konsumen adalah proses integrasi dimana pengetahuan digabungkan untuk mengevaluasi dua atau lebih perilaku alternatif dan memilih salah satunya. Proses keputusan pembeli terdiri dari lima tahap yaitu, Pengenalan Kebutuhan, pencarian informasi, evaluasi alternatif, keputusan membeli dan perilaku pasca pembelian.⁴⁶

1) Pengenalan Kebutuhan

Proses pembelian diawali dengan pengenalan kebutuhan. Pembeli mengenali masalah atau kebutuhan, pembeli merasakan perbedaan antara keadaan nyata dengan keadaan yang diinginkan. Kebutuhan dapat dipicu oleh rangsangan internal ketika salah satu kebutuhan normal seseorang, rasa lapar, haus, seks, muncul pada tingkat yang cukup tinggi untuk menjadi dorongan.

2) Pencarian Informasi

Seorang konsumen yang telah tertarik mungkin mencari lebih banyak informasi. Seorang konsumen lebih mungkin untuk membeli suatu produk jika konsumen memiliki keinginan yang kuat untuk itu dan dapat memperolehnya dengan mudah. Jika tidak, pelanggan dapat mengingat kebutuhan atau mencari informasi tentangnya secara online.

3) Evaluasi berbagai Alternatif

Kita telah melihat bagaimana konsumen menggunakan informasi untuk mencapai satu set pilihan merek akhir. Bagaimana cara konsumen memilih diantara merek-merek alternatif yang ada?, orang pemasaran perlu mengetahui tentang

⁴⁶ Kotler & Armstrong, *Prinsip-Prinsip Pemasaran*, h. 222

evaluasi berbagai alternatif yaitu bagaimana konsumen memproses informasi untuk mencapai pilihan-pilihan merek. Sayangnya konsumen tidak satu proses evaluasi yang sederhana dalam semua situasi pembelian. Sebaliknya beberapa proses digunakan sekaligus.

4) Keputusan Membeli

Dalam tahap evaluasi konsumen perlu membuat peringkat atas merek dan membentuk niat untuk membeli. Biasanya, keputusan pembelian konsumen adalah membeli merek yang paling disukai tetapi dua faktor yang dapat muncul antara niat membeli dan keputusan pembelian. Faktor pertama adalah sikap orang lain. Jika suami Anna Flores menganjurkan dengan sangat agar Anna membeli kamera yang harganya paling rendah, maka kemungkinan pembelian kamera yang harganya mahal akan berkurang.

Faktor kedua adalah faktor situasi yang tidak diharapkan. Konsumen mungkin membentuk niat membeli berdasarkan faktor-faktor seperti pendapatan, harga yang diharapkan, dan manfaat produk yang diharapkan, namun kejadian-kejadian yang tidak diharapkan mungkin mengubah niat membeli tersebut. Anna Flores bisa saja kehilangan pekerjaan, mungkin beberapa pembelian lain menjadi lebih mendesak, seorang teman mungkin melaporkan kekecewaannya terhadap kamera yang disukainya atau mungkin harga kamera pesaingnya turun tajam, jadi pilihan dan niat membeli tidak selalu menghasilkan pilihan yang aktual.

5) Perilaku Pasca Pembelian

Pekerjaan seorang pemasar tidak berakhir ketika konsumen membeli suatu produk. Pelanggan dapat merasa puas atau tidak puas dengan suatu produk setelah membelinya, dan mereka akan terlibat dalam perilaku pasca pembelian yang akan terus menarik para pemasar. Faktor-faktor apa yang paling menentukan apakah seorang pembeli puas atau tidak? Hubungan antara harapan konsumen dan kinerja produk yang dirasakan memberikan jawabannya. Pelanggan tidak puas jika produk tidak memenuhi harapan mereka, puas jika terpenuhi, dan sangat puas jika mereka terlampaui.

B. Jilbab

Kata 'Jilbab' jamaknya '*Jalabibb*', yaitu pakaian yang menutup seluruh tubuh sejak dari kepala sampai ke kaki, atau menutup sebagian besar, dan dipakai di bagian luar sekali seperti halnya baju hujan.⁴⁷ Secara harfiah hijab dalam kata Arab memiliki kata dasar dari *hajaba* yang memiliki arti menyembunyikan dari pandangan atau juga sebagai dinding pemisah.

Secara etimologis, kata jilbab adalah pakaian yang berfungsi untuk menutup aurat wanita ketika keluar rumah. Istilah jilbab di Indonesia pada awalnya dikenal sebagai kerudung untuk menutupi kepala (rambut) wanita hingga pada dada, pada beberapa negara Islam, pakaian sejenis jilbab sudah dikenal dengan beberapa istilah seperti chador di Iran, Pardeh di India dan Pakistan seperti di Mesir, Sudan dan Yaman. Terlepas dari istilah yang digunakan, sebenarnya konsep berjilbab memang milik semua agama, misalnya dalam kitab Taurat, Kitab Suci agama Yahudi, dikenal

⁴⁷ Hayya , *Ensiklopedia Wanita Muslimah*, (Cet. 18.; Bekasi ; PT. Darul Falah, Mei 2012), h. 149

beberapa istilah yang semakna dengan jilbab seperti tifered. Demikian pula kitab Injil yang bermakna yang merupakan kitab suci agama Nasrani diistilahkan dengan zammah, re a'alah, zaif dan mitpahat.⁴⁸

Menurut Quraish Shihab (Ulama Moderat) Jilbab adalah Pakaian yang menutup seluruh tubuh wanita kecuali wajah dan tangannya.”⁴⁹ Dalam pengertian kamus Bahasa Arab Lisanul ‘Arab, jilbab berarti selendang, atau pakaian lebar yang dipakai wanita untuk menutupi kepala, dada dan bagian belakang tubuh.⁵⁰

Sedangkan jilbab menurut Abdul Halim Abu Suqqah adalah, sebagai penghalang antara laki-laki dan perempuan agar kesucian hati tetap terjaga.⁵¹ Jilbab adalah busana muslim terusan panjang menutupi seluruh badan kecuali tangan, kaki, dan wajah yang biasa dikenakan oleh para wanita muslim.⁵² Penggunaan jenis pakaian ini terkait dengan tuntunan syariat Islam untuk menggunakan pakaian yang menutup aurat atau dikenal dengan istilah hijab.

Di dalam Al-Quran juga dijelaskan tentang perintah menggunakan jilbab, seperti di dalam Al-Qur’an Surah Al- Ahzab/33:59 sebagai berikut.

يَا أَيُّهَا النَّبِيُّ قُلْ لِرُؤُوسِكُمْ وَبَنَاتِكُمْ وَنِسَاءِ الْمُؤْمِنِينَ يُدْنِينَ عَلَيْهِنَّ مِنْ جَلَابِيبِهِنَّ ذَلِكَ
أَدْنَىٰ أَنْ يُعْرَفْنَ فَلَا يُؤْذَيْنَ وَكَانَ اللَّهُ غَفُورًا رَحِيمًا

⁴⁸ <http://www.intipsejarah.com/2014/11/sejarah-jilbabkerudung-dan.html>. di akses pada tanggal 10 April 2021. Pukul 21.15

⁴⁹ Quraish Shihab, *Jilbab Pakaian Wanita Muslimah*, (Jakarta:Lentera Hati, 2004), h.9

⁵⁰ Ibnu Mandzur *Lisanul Arab*, (Cet. I; Beirut; Dar Shadir,tt.), h. 22

⁵¹ Deni Sutan Bahtiar, “*Berjilbab dan Tren Terbuka Jilbab*,” (Yogyakarta, Mitra Pustaka,2009), hal. 19

⁵² <http://id.wikipedia.org/wiki/jilbab>. Diakses pada tanggal 10 April 2021 Pukul 21.09

Terjemahnya:

“Wahai Nabi, katakanlah kepada istri-istrimu, anak-anak perempuanmu dan istri-istri orang mukmin, “Hendaklah mereka menutupkan jilbabnya ke seluruh tubuh mereka.” Yang demikian itu agar mereka lebih mudah untuk dikenali, sehingga mereka tidak diganggu. Dan Allah Maha Pengampun lagi Maha Penyayang.”⁵³

Berdasarkan Tafsir Jalalain dalam jurnal Is Nurhayati ayat diatas menjelaskan tentang anjuran untuk kaum perempuan muslim hendaklah mereka mengulurkan jilbabnya untuk menutupi seluruh tubuhnya. Karena aurat perempuan adalah seluruh tubuh. Hal ini juga untuk menjaga dari gangguan orang-orang munafik, dan membedakan antara perempuan merdeka dan hamba sahaya perempuan.⁵⁴

Berdasarkan penjelasan diatas ayat tersebut berkaitan dengan perintah berjilbab untuk para wanita muslimah agar menutup seluruh tubuhnya dengan jilbab atau hijab agar mereka dikenal dan tidak diganggu. Hal ini juga berkenaan dengan menghindari wanita yang secara fitrah cantik dan memiliki perhiasan indah dalam tubuhnya sendiri dari gangguan laki-laki yang tidak bisa mengontrol hawa nafsunya. Menurut Quraish Shihab (Ulama Moderat) mengatakan bahwa jilbab adalah pakaian menutup aurat seluruh tubuh wanita kecuali wajah dan tangannya.⁵⁵

Menurut Fadwa El- Guindi, jilbab di pandang sebagai sebuah fenomena sosial yang kaya makna dan penuh nuansa. Dalam ranah sosial religius, jilbab berfungsi

⁵³ Departemen Agama RI, *Al-Qur'an dan Terjemahan* (Bandung: CV. Penerbit Diponegoro, 2006),h.426

⁵⁴ Is Nuryanti“ Pendidikan Ahlak dan Berpakaian Bagi Perempuan Menurut Surat An-Nur Ayat 31 dan Al-Azhab Ayat 59 ”,Jurnal Pendidikan Islam, Vol. 3 No.1 (2020), h.4

⁵⁵ Quraish Shihab, *Jilbab Pakaian Wanita Muslimah*, (Jakarta: Lentera Hati, 2004), h.9

sebagai bahasa yang menyampaikan pesan sosial dan budaya. Allah SWT, Menjadikan satu bentuk ibadah bagi wanita -wanita mukmin dengan mewajibkan hijab kepada mereka, yang menutupi seluruh badan dan perhiasan mereka di depan kaum laki-laki yang bukan mahramnya. Suatu ibadah yang bila dilakukan berpahala dan bila ditinggalkan berdosa. Karenanya dapat menyeret kepada perbuatan dosa besar lainnya misalnya, dia akan sengaja menampakkan perhiasan yang dipakainya, ikhtilat (bercampurnya wanita dengan pria yang bukan mahramnya) sehingga menjadi cobaan bagi orang lain, beserta dampak-dampak negatif lainnya lantaran melepas jilbab.⁵⁶

Jilbab mempunyai beberapa syarat tertentu, sebagaimana dijelaskan Syaikh Muhammad Nashiruddin Albani dalam bukunya *Hijabul Maratil Muslimah fil Kitabi Was Sunnah*, yaitu;⁵⁷

- a. Menutup seluruh badan selain yang dikecualikan, seperti muka dan telapak tangan.
- b. Tidak ada hiasan pada pakaian itu sendiri, kata Imam Adz- Dzahabi dalam bukunya *Al- Khabaa'ir*, “ diantara perbuatan terkutuk yang sering dilakukan wanita adalah menampakkan perhiasan emas, dan permata yang dipakainya di bawah kerudung, memakai harum-haruman kasturi dan an'nabila keluar rumah, memakai warna-warni, sarung sutra, baju luar yang licin, baju panjang

⁵⁶ Ummu Abdillah, *Berhijablah Wahai Saudariku*, (Cet. I; Surabaya: Pustaka Elba, Maret 2015), h. 34

⁵⁷ Hayya , *Ensiklopedia Wanita Muslimah*, h. 150

yang berlebih-lebihan panjangnya. Semua itu termasuk jenis pakaian yang dibenci oleh Allah SWT, di dunia dan di akhirat.

- c. Kain yang tebal dan tidak tembus pandang. Diriwayatkan pula, beberapa orang wanita bani tamim datang kerumah Aisyah Radhiyallahu Anha, berpakaian tipis semuanya. Maka berkata Aisyah kepada mereka semua “ jika kamu wanita mukmin tidak begini caranya wanita-wanita mukmin berbusana, jika kamu bukan wanita mukmin kalian boleh puas dengan busana yang kalian pakai itu”
- d. Lapang dan tidak sempit. Karena pakaian yang sempit dapat memperlihatkan bentuk tubuh seluruhnya atau sebagaian.
- e. Tidak menyerupai orang kafir

C. Trend

Kata *Trend* kata yang sudah tidak asing ditelinga kita. Selain mendengar mungkin diantara kita sering menggunakan kata *Trend*, kata *Trend* sering kita dengar di dalam dunia fashion, mungkin sering kita gunakan dalam kehidupan sehari-hari, apalagi bagi mereka yang bergelut dalam dunia fashion atau yang suka berpenampilan modern dengan gaya populer dalam suatu budaya. *Trend* merupakan segala sesuatu yang sedang disukai, dibicarakan dan digunakan oleh sebagian besar masyarakat pada waktu tertentu.

Menurut kamus besar bahasa Indonesia *Trend (Trends)* atau mode merupakan bentuk nomina yang bermakna ragam cara atau bentuk terbaru pada suatu waktu tertentu, (tata pakaian, potongan rambut, corak hiasan serta penggunaan jilbab dan

sebagainya.⁵⁸ Istilah *Trend* fashion mengacu pada aspek penampilan dan konstruksi produk fashion yang berhubungan dengan musim tertentu. *Trend* mode memberikan wawasan tentang gaya dan warna yang akan mereka bentuk. *Trend* merupakan segala sesuatu yang sedang di bicarakan, di sukai dan di gunakan oleh sebagian besar masyarakat.

Trend atau mode juga dapat diartikan sebagai bentuk nomina yang bermakna ragam cara atau bentuk terbaru pada suatu waktu tertentu seperti tata pakaian, potongan rambut, corak hiasan serta penggunaan jilbab dan sebagainya. *Trend* menunjukkan perubahan nilai suatu variabel yang relatif stabil perubahan populasi, perubahan harga, perubahan teknologi, dan peningkatan produktivitas⁵⁹. Gagasan tentang *trend* akan bervariasi sesuai dengan jenis objek fashion, khususnya dimana mereka berada, dalam kebutuhan dan model pakaian seperti apa, sehingga dapat memenuhi kebutuhan informasi untuk menciptakan sebuah *Trend* fashion.

Fashion bisa menjadi etalase kecil tentang diri seseorang bagi orang lain. Gaya berpakaian atau berbusana merupakan sebuah bahan penilaian awal seseorang. Ragam Fashion saat ini juga semakin berkembang dalam segi bisnis, hal ini dilihat oleh produsen untuk menghasilkan keuntungan, sehingga para designer terus menciptakan fashion marketing untuk memperlihatkan dan menjual produk fashion tersebut. Terdapat *Trend* jangka panjang yang menjadi dasar pembentukan

⁵⁸ Departemen Pendidikan Nasional, *Kamus Besar Bahasa Indonesia*, (Cet: 16, Jakarta Timur: PT. Balai Pustaka (Persero), 2020

⁵⁹ Tuty Mutiah, "Trend Youtuber di Generasi Millennial dalam Pengembangan Kreativitas", *Global Komunika* 1 no.1 (2020):h.32.

Trend masa depan dan *Trend* jangka pendek yang biasanya terkait dengan musim tertentu misalnya hasil percetakan tertentu atau sebuah gaya tas baru.⁶⁰

D. *Brand Image*

1. Pengertian *Brand Image*

Menurut Ginting dalam jurnal Salimun mendefinisikan merek adalah suatu nama, tanda, istilah, simbol, desain atau kombinasi daripadanya untuk menandai produk atau jasa dari satu penjual atau kelompok penjual dan untuk membedakannya dari pesaing. Secara umum image dapat dideskripsikan dengan karakteristik-karakteristik tertentu seperti manusia, semakin positif deskripsi tersebut semakin kuat brand image dan semakin banyak kesempatan bagi pertumbuhan merek itu.

Brand image atau citra merek merupakan kesan ataupun gambaran yang diperoleh dari sebuah merek dalam pikiran konsumen. Hal ini harus dilakukan secara terus-menerus agar merek yang telah diciptakan kuat dan memiliki citra yang positif dibenak konsumen serta memungkinkan konsumen agar membeli kembali produk tersebut sangat besar. Perusahaan yang selalu memiliki citra baik di masyarakat niscaya akan mencapai posisi yang lebih baik di pasar, keunggulan kompetitif yang berkelanjutan, dan peningkatan pangsa pasar atau kinerja. Citra merek (*brand image*) dalam pandangan Islam tertera dalam Al-Qur'an Surah Al-Ahzab/33 : 21, sebagai berikut:

⁶⁰ Dian Novita Sari “ Pengaruh Trend Fashion Terhadap Keputusan pembelian” Jurnal Administrasi Bisnis, 60, no.1 (Juli 2018), h. 83

لَقَدْ كَانَ لَكُمْ فِي رَسُولِ اللَّهِ أُسْوَةٌ حَسَنَةٌ لِّمَن كَانَ يَرْجُوا اللَّهَ وَالْيَوْمَ الْآخِرَ وَذَكَرَ اللَّهَ
كَثِيرًا

Terjemahnya:

“Sungguh, telah ada pada (diri) Rasulullah itu suri teladan yang baik bagimu (yaitu) bagi orang yang mengharap (rahmat) Allah dan (kedatangan) hari Kiamat dan yang banyak mengingat Allah”.⁶¹

Berdasarkan tafsir Muhammad Quraish Shihab berpendapat kata *laqad* merupakan kecaman dari Allah SWT. kepada orang-orang munafik yang mengaku memeluk Islam, tetapi tidak mencerminkan ajaran Islam. Seakan-akan ayat itu mengatakan: “Kamu telah melakukan aneka kedurhakaan, padahal sesungguhnya di tengah kamu semua ada. *Liman kana yarju Allah wa al-yaum al-akhir* artinya bagi orang yang mengharap Allah dan hari Kiamat, berfungsi untuk menjelaskan sifat orang-orang yang mestinya meneladani Rasul SAW. Memang, untuk meneladani Rasul SAW secara sempurna, diperlukan kedua hal yang disebut ayat di atas. Demikian juga dengan zikir kepada Allah SWT. dan selalu mengingat-Nya.⁶²

Berdasarkan penjelasan tafsir tersebut berkaitan dengan *brand image* yaitu Allah SWT memperingatkan orang-orang munafik bahwa mereka benar-benar dapat melihat contoh yang baik dari Nabi SAW. Rasulullah SAW memiliki iman yang kuat, keberanian, kesabaran, keteguhan, keyakinan penuh terhadap semua perintah Allah,

⁶¹ Departemen Agama RI, Al-Qur'an dan Terjemahan (Bandung: CV. Penerbit Diponegoro, 2006), h.420

⁶² Sitti Fatimah dan Suparno “Pendidikan Karakter Dalam Surat Al-Ahzab Ayat 21 Perspektif Tafsir Al-Misbah Karya Muhammad Quraish Shihab”, Jurnal Pendidikan Agama Islam Miazhar, Vol. 1 No.1 (Juli 2021), h.3

dan akhlak mulia dalam menghadapi segala macam cobaan. Rasulullah SAW mencontohkan bagaimana ia bertindak untuk membangun citra tidak berbohong kepada pelanggan, baik secara kuantitas maupun kualitas.

Menurut Kotler dan Keller dalam jurnal Fransisca Citra adalah sejumlah keyakinan, ide, dan kesan yang dipegang oleh seseorang tentang sebuah objek. Sedangkan citra merek adalah persepsi dan keyakinan yang dipegang oleh konsumen, seperti yang dicerminkan asosiasi yang tertanam dalam ingatan konsumen.

Menurut Keller dalam jurnal Salimun brand tidak hanya sekedar produk, karena brand memiliki dimensi khusus yang dapat menjadi pembeda dengan produk lain yang sejenis. Perbedaan harus logis dan dapat diamati dalam kaitannya dengan kinerja produk merek, atau dapat digambarkan sebagai lebih simbolis, emosional, dan tidak dapat diakses dalam hal mewakili merek.⁶³

Menurut Kotler dalam Jurnal Ichsan Widi Utomo brand image merupakan kumpulan keyakinan atau kepercayaan pada merek tertentu. Adapun pengertian brand image menurut Setiadi merupakan representasi dari keseluruhan persepsi terhadap merek yang di bentuk dari informasi dan pengalaman masa lalu atas merek tersebut.⁶⁴ Sedangkan menurut Ferrinadewi Brand image adalah persepsi tentang merek yang merupakan refleksi memori konsumen akan asosiasinya pada merek tersebut.⁶⁵

⁶³ Salimun dan Sugiayanto “ Pengaruh *Brand Image* dan Kualitas Pelayanan Terhadap Minat Beli Konsumen Pada Rumah Makan Begal (Bebek Galak), Jurnal (Desember 2019), h.565

⁶⁴ Ichsan Widi Utomo “Pengaruh *Brand Image*, *Brand Awareness*, dan *Brand Trust* terhadap *Brand Loyalty* Pelanggan *Online Shopping* (Studi Kasus Karyawan Di Bsi Pemuda)”, Jurnal Komunikasi, Vol. 8, No. 1 (Maret 2017), h.77

⁶⁵ Fransisca Paramitasari Musay “ Pengaruh *Brand Image* Terhadap Keputusan Pembelian”, Jurnal Ilmiah Magister Manajemen, Vol. 4, No. 1 (Maret 2021), h. 41

2. Indikator-Indikator *Brand image*

Ada tiga indikator di dalam *brand image* sendiri, yaitu sebagai berikut :

- a. Citra perusahaan merupakan persepsi konsumen terhadap perusahaan pada suatu *brand* seperti memiliki reputasi yang baik, dan produk berkualitas tinggi. Misalnya ketika perusahaan *Apple* meluncurkan ponsel *Iphone* maka konsumen akan berfikir *Iphone* merupakan *gadget* yang berkualitas tinggi.
- b. Citra Pemakai merupakan persepsi konsumen tentang pemakai produk atau siapa yang menggunakannya misalnya penggunaan *brand* tas *branded* yang hanya digunakan oleh orang-orang tertentu atau terkenal.
- c. Citra produk merupakan persepsi konsumen pada suatu produk seperti kualitas produk, keunggulan produk, manfaat dan jaminan bagi penggunaannya serta jaminan

E. *Gaya Hidup*

1. Pengertian *Gaya Hidup*

Gaya Hidup didefinisikan secara sederhana sebagai “ Bagaimana seseorang hidup”. *Gaya hidup* menunjukkan bagaimana orang hidup, bagaimana mereka membelanjakan uangnya, dan bagaimana mereka mengalokasikan waktu mereka. *Gaya hidup* mempengaruhi perilaku seseorang dan pilihan konsumsi seseorang. Orang cenderung memilih produk, jasa, atau aktivitas tertentu karena hal tersebut diasosiasikan dengan *gaya hidup* tertentu.⁶⁶

⁶⁶ John C. Mowen & Michael Minor, *Perilaku Konsumen*, (Jakarta : Erlangga, 2002), h. 282

Gaya hidup kaitannya erat dengan perkembangan zaman dan teknologi. Gaya hidup mencerminkan keseluruhan pribadi yang berinteraksi dengan lingkungan. Oleh karena itu, dapat disimpulkan bahwa gaya hidup adalah pola hidup seseorang yang dinyatakan dalam kegiatan, minat, dan pendapatnya dalam membelanjakan uangnya dan cara mengalokasikan waktu. Gaya Hidup merupakan ekspresi, minat dan opini yang di ekspresikan oleh seseorang di dalam pola hidupnya. Gaya hidup merupakan gambaran diri seseorang dalam berinteraksi dengan lingkungannya untuk mencerminkan sesuatu yang lebih dari kelas sosial dari seseorang. Gaya hidup dapat diartikan sebagai “bagaimana seseorang hidup (*how one lives*). Gaya hidup seseorang meliputi produk yang dibelinya. Bagaimana menggunakannya dan bagaimana seseorang tersebut berpikir dan merasakan semua itu. Gaya hidup, merupakan manifestasi konsep diri seseorang.⁶⁷

Gaya hidup seseorang dapat berubah, tetapi perubahan tersebut tidak disebabkan oleh perubahan kebutuhan melainkan oleh nilai-nilai konsumen yang dipengaruhi oleh lingkungan.. Gaya hidup dapat diukur dengan bertanya kepada konsumen secara langsung tentang : (1) Kegiatan yang mereka kerjakan, seperti pekerjaan, hobi serta liburan. (2) Minat, keluarga, pekerjaan, dan komunitas. (3) Opini, tentang isu politik, sosial, dan bisnis.⁶⁸

2. Indikator Gaya Hidup

⁶⁷ Riani Lomboan, dkk, “Gaya Hidup dan Harga Terhadap Keputusan Pembelian pada Starbucks Manado Town Square” Jurnal Productivity,1, no.3 (2020),

⁶⁸ Moch. Farizy Hardiansyah Kuncoro, “Pengaruh Gaya Hidup, Citra Merek, Dan Kualitas Produk Terhadap Keputusan Pembelian Produk Sandal Fipper” Jurnal Ilmu Dan Riset Manajemen, 9, No.6 (Juni 2020), h. 4

Adapun indikator gaya hidup menurut Sunarto dalam jurnal Nia Fitri Mardiani, dkk adalah sebagai berikut:

1. Kegiatan, adalah apa yang dikerjakan konsumen, produk apa yang dibeli atau digunakan, kegiatan apa yang dilakukan untuk mengisi waktu luang. Walaupun kegiatan ini biasanya dapat diamati, alasan untuk tindakan tersebut jarang dapat diukur secara langsung.
2. Minat, adalah objek peristiwa atau topik dalam tingkat kegairahan yang menyertai perhatian khusus maupun terus-menerus kepadanya interest dapat berupa kesukaan, kegemaran dan prioritas dalam hidup konsumen tersebut. Minat merupakan apa yang konsumen anggap menarik untuk meluangkan waktu dan mengeluarkan uang. Minat merupakan faktor pribadi konsumen dalam mempengaruhi proses pengambilan keputusan.
3. Opini, adalah pandangan perasaan konsumen dalam menanggapi isu-isu global, lokal, ekonomi dan sosial. Opini digunakan untuk mendeskripsikan penafsiran harapan dan evaluasi.⁶⁹

Menurut Kasali dalam jurnal Devi Indrawati mengungkapkan bahwa gaya hidup mengacu pada suatu pola konsumsi yang mencerminkan pilihan seseorang

⁶⁹ Nia Fitri Mardiani, Heri Wijayanto, Edi Susanto, “ Pengaruh [ersepsi Kualitas Informasi, Gaya Hidup, Dan Kepercayaan Merek, Terhadap Keputusan Pembelian Terhadap Sophie Martin Paris Di Ponogoro”, “ Jurnal Ilmiah Bidang Manajemen dan Bisnis”, 3, No 1 (Juni 2020), Hal 59.

terhadap berbagai hal serta bagaimana menghabiskan waktu dan uangnya.⁷⁰ Adapun Perintah Allah dalam Al- Qur'an Surah Shad/38 : 26, sebagai berikut:

يُدَاوِدُ إِنَّا جَعَلْنَاكَ خَلِيفَةً فِي الْأَرْضِ فَاحْكُم بَيْنَ النَّاسِ بِالْحَقِّ وَلَا تَتَّبِعِ الْهَوَىٰ فَيُضِلَّكَ
عَن سَبِيلِ اللَّهِ إِنَّ الَّذِينَ يَضِلُّونَ عَن سَبِيلِ اللَّهِ لَهُمْ عَذَابٌ شَدِيدٌ بِمَا نَسُوا يَوْمَ
الْحِسَابِ

Terjemahnya:

“Hai Daud, sesungguhnya kami menjadikan kamu khalifah (Penguasa) di muka bumi, maka berilah keputusan (perkara) diantara manusia dengan adil dan janganlah kamu mengikuti hawa nafsu karena ia akan menyesatkan kamu dari jalan Allah, sesungguhnya orang-orang yang sesat dari jalan Allah akan mendapat azab yang berat karena mereka melupakan hari perhitungan (Q.S. Shad/38:26)⁷¹

Berdasarkan tafsir Quraish Shihab menjelaskan Allah memberikan wahyu kepadanya dengan berfirman, “Hai Dâwûd, sesungguhnya Kami telah menjadikan kamu sebagai khalifah Kami di muka bumi. Oleh karena itu, berilah keputusan di antara manusia sesuai dengan syariat Kami. Jangan mengikuti hawa nafsu dalam mengambil keputusan sehingga kamu keluar dari jalan Allah. Sesungguhnya orang-orang yang keluar dari jalan Allah dengan mengikuti hawa nafsu akan mendapat azab yang pedih, karena lalai akan hari pembalasan⁷² .

Berdasarkan ayat dan tafsir diatas berhubungan dengan gaya hidup seseorang, Ketika seseorang memiliki gaya hidup yang hedon dalam hal ini hawa nafsu dan mengutamakan kesenangan , dimana hawa nafsu adalah penggerak yang amat kuat

⁷⁰ Devi Indrawati, “ Pengaruh Citra Merek Dan Gaya Hidup *Hedonis* Terhadap Keputusan Pembelian Jilbab “Zoya” h. 306

⁷¹ Departemen Agama RI, *Al-Qur'an dan Terjemahan* (Bandung: CV. Penerbit Diponegoro, 2006),h.454

⁷² M Resky S, <https://pecihitam.org/surah-sad-ayat-26-terjemahan-dan-tafsir-al-quran/>. Di Akses pada hari Rabu tanggal 19, Januari, 2022. Pukul. 15.54

dibalik perbuatan yang melampaui batas. Perlu diwaspadai, karena bisa merusak gaya hidup seseorang dengan menghalalkan segala cara untuk kenikmatan dan kesenangan saja. Sementara kebahagiaan dalam ajaran Islam bukan hanya mengejar kebahagiaan dan kenikmatan lahir yang sesaat, tetapi kebahagiaan adalah keseimbangan lahir dan batin yang dapat dinikmati dunia dan akhirat setelah berhasil mendapatkan ridha Allah SWT.

F. Keputusan Pembelian

Perilaku seseorang ketika memilih suatu produk untuk memenuhi harapan sesuai dengan keinginan dan kebutuhan pelanggan dikenal dengan keputusan pembelian. Keputusan pembelian meliputi pencarian informasi, pengenalan masalah, evaluasi pembelian alternatif, keputusan pembelian, dan perilaku setelah pembelian.

Arina dalam jurnal Eni Nuraini mendefinisikan tindakan yang dilakukan konsumen untuk membeli suatu produk disebut sebagai keputusan pembelian. Keputusan pembelian dapat dilakukan melalui proses evaluasi tindak lanjut yang nyata dari pilihan dan salah satu dari beberapa alternatif pendekatan pemecahan masalah. Menurut Kotler & Keller dalam jurnal Eni Nuraini menyatakan bahwa proses psikologis dasar memainkan peranan penting dalam memahami bagaimana konsumen benar-benar membuat keputusan pembelian mereka. Menurut Shiffman dan Kanuk dalam Sumarwan keputusan pembelian sebagai pemilihan suatu tindakan dari dua atau lebih pilihan alternatif. Seseorang konsumen yang hendak melakukan pilihan maka ia harus memiliki pilihan alternatif. Pengambilan keputusan oleh konsumen dalam membeli suatu barang atau jasa tentunya berbeda-beda, tergantung

dari jenis keputusan pembelian yang mereka inginkan. Berdasarkan pernyataan dari beberapa ahli di atas, maka keputusan pembelian dapat dinyatakan sebagai proses dimana konsumen dihadapkan pada beberapa pilihan dan kemudian memutuskan untuk membeli produk yang ditawarkan serta dipengaruhi oleh strategi pemasaran, perbedaan individu, dan faktor lingkungan.⁷³

Keputusan pembelian adalah sebagai pemilihan suatu tindakan dari dua atau lebih tindakan dari dua atau lebih alternative, seseorang konsumen hendak melakukan pilihan ia harus memiliki pilihan alternative. Menurut Kotler dan Armstrong, dalam jurnal Dani keputusan pembelian adalah tahap dalam proses pengambilan keputusan pembelian dimana konsumen benar-benar membeli. Dari berbagai faktor yang mempengaruhi konsumen dalam melakukan pembelian suatu produk atau jasa, biasanya konsumen selalu mempertimbangkan kualitas, harga dan produk yang sudah dikenal oleh masyarakat. Dengan mengidentifikasi semua pilihan yang mungkin untuk memecahkan persoalan dan menilai pilihan-pilihan secara sistematis dan obyektif serta sasaran-sasarannya yang menentukan keuntungan serta kerugiannya masing-masing.⁷⁴

Menurut Kotler dan Armstrong dalam jurnal Laili Nur Afda proses pengambilan keputusan pembelian konsumen ada lima tahap: pengenalan masalah, pencarian informasi, evaluasi alternatif, keputusan pembelian dan perilaku pasca

⁷³ Eni Nuraini dan Anik Lestari Andjarwati “ Pengaruh Gaya Hidup dan Kualitas produk terhadap Keputusan Pembelian”, Jurnal Bisnis dan Manajemen Islam, Vol. 8, No. 1 (Juli 2020), h. 20

⁷⁴ Dhani Koerenisa Setyaningsih “ Pengaruh Citra Merek, Gaya Hidup Hedonis Dan Harga Terhadap Keputusan Pembelian Jilbab Rabbani” Jurnal Of Economic and Engineering Vol. 1, No. 2 (April 2020), h. 313

pembelian dalam hal ini konsumen akan mencari melalui berbagai sumber. Sumber-sumber informasi konsumen dapat dikelompokkan menjadi empat kelompok, yaitu: Sumber Pribadi: keluarga, tetangga, teman dan kenalan. Sumber Umum: media massa dan organisasi konsumen. Sumber Pengalaman: pernah menguji, menangani dan menggunakan produk. Sumber Komersial: iklan, tenaga penjualan, pameran, kemasan dan penyalur.⁷⁵

Kelima tahap yang telah dipaparkan diatas pasti dialami oleh konsumen saat hendak melakukan pembelian. Perusahaan harus dapat mengidentifikasi hal-hal seperti apa yang mampu merangsang kebutuhan konsumen sehingga mereka tahu bagaimana cara membangkitkan minat konsumen pada suatu produk dan memperhatikan kepuasan konsumen supaya konsumen tersebut melakukan pembelian lagi di perusahaan tersebut. Faktor Faktor yang Mempengaruhi Keputusan Pembelian Menurut Sangadji dan Sopiah dalam jurnal Laili Nur Afad ada tiga faktor yang mempengaruhi konsumen untuk mengambil keputusan. Yaitu (1) faktor psikologis, (2) faktor situasional, (3) factor sosial. Faktor Psikologis mencakup persepsi, motivasi, sikap, pembelajaran dan kepribadian. Sikap dan kepercayaan merupakan faktor psikologis yang mempengaruhi keputusan pembelian konsumen.⁷⁶

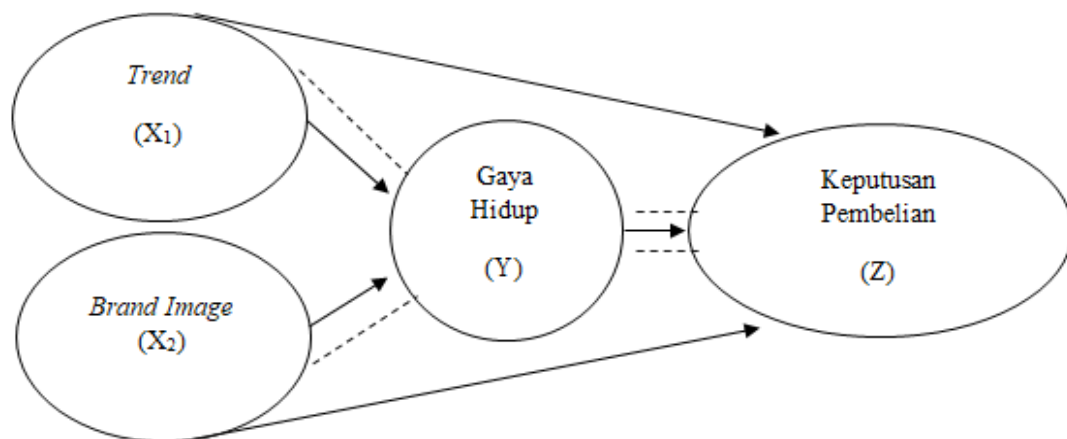
⁷⁵ Laili Nur Afda dan Sugeng Pradikto, “ Pengaruh Gaya Hidup dan Harga terhadap keputusan pembelian Tiket Bioskop New Star Ciiplex Pasuruan”, Jurnal Ilmiah Edukasi, Vol. 12, No. 1 (Maret 2021), h. 58

⁷⁶ Eni Nuraini dan Anik Lestari Andjarwati “ Pengaruh Gaya Hidup dan Kualitas produk terhadap Keputusan Pembelian”, Jurnal Bisnis dan Manajemen Islam, Vol. 8, No. 1 (Juli 2020), h. 20

G. Kerangka Berpikir

Kerangka berpikir merupakan model konseptual tentang bagaimana teori berhubungan dengan berbagai faktor yang telah diidentifikasi sebagai masalah yang penting. Kerangka berpikir yang baik akan menjelaskan secara teoritis antar variabel independen dan dependen. Bila dalam penelitian ada variabel moderator dan intervening, maka perlu juga dijelaskan mengapa variabel itu ikut dilibatkan dalam penelitian. Pertautan antar variabel tersebut, selanjutnya dirumuskan kedalam bentuk paradigma penelitian.⁷⁷

Berdasarkan beberapa definisi dan pengertian kerangka pemikiran di atas sehingga peneliti dapat membuat kerangka pemikiran digambar sebagai berikut.



H. Keterkaitan Variabel

Adapun keterkaitan variabel dalam penelitian kerangka pikir ini menjelaskan bahwa *trend* sebagai variabel independen karena berdasarkan salah satu asumsi yaitu gaya terbaru dan penampilan menarik yang memiliki hubungan dengan gaya hidup

⁷⁷Sugiyono, *Metode Penelitian Kuantitatif, Kualitatif dan R&D* (Cet 26; Bandung; 'Alfabeta. Cv, Oktober, 2019), h. 60

dimana gaya hidup diartikan sebagai bagaimana seseorang hidup dengan mengalokasikan waktunya , apa yang ia sukai membelanjakan uangnya.

Selain dari *Trend* yang dijadikan variabel untuk melihat apakah terdapat pengaruh terhadap keputusan pembelian, peneliti tertarik menambahkan variabel *brand image*, menurut Keller dalam jurnal Salimun brand tidak hanya sekedar produk, karena brand memiliki dimensi khusus yang menjadi pembeda dengan produk lain yang sejenis. Pembeda tersebut haruslah rasional dan terlihat secara nyata dengan performa suatu produk dari sebuah merek atau dapat dikatakan lebih simbolis, emosional dan tidak kasat mata dala mewakili sebuah merek. Menurut Kartajaya mendefenisikan merek sebagai “ Aset yang menciptakan nilai bagi pelanggan dengan meningkatkan kepuasan dan menghargai kualitas”

Selain dari kedua variable di atas maka peneliti juga menambahkan variabel inetrvening (Perantara) yaitu gaya hidup sebagai faktor yang mempengaruhi variabel independen dan variabel dependen, sudah banyak banyak pakar atau parah ahli bahkan yang mengemukakan bahwa gaya hidup seseorang mempengaruhi keputusan pembelian pada suatu produk, ditambah lagi melihat fenomena sekarang bahwa para remaja berlomba untuk tampil populer dengan gaya yang *trend* sesuai dengan hal tersebut maka dapat di paparkan beberapa pendapat para ahli dan penelitian yang mengulas tentang gaya hidup yang dapat mempengaruhi keputusan pembelian.

Berdasarkan penelitian dari Karuniawati yang berjudul Hijabers community, Gaya Hidup Sebagai Moderasi dan Keputusan pembelian di Galery Elzatta Madiun. Menyatakan bahwa “ Gaya hidup memiliki pengaruh yang signifikan terhadap

keputusan pembelian, artinya semakin tinggi gaya hidup seseorang maka semakin tinggi pula keputusan pembelian di galery Elzatta Madiun. Berdasarkan penelitian yang dilakukan oleh Karuniawati dan Desi Budi Yanti serta teori yang disodorkan oleh Assael senada mengatakan bahwa gaya hidup seseorang dapat mempengaruhi keputusan pembelian, maka dari itu peneliti tertarik mengetahui apakah *Trend* dan *Brand image* berpengaruh terhadap keputusan pembelian yang diperantarai oleh variabel gaya hidup di Kabupaten Kolaka Sulawesi Tenggara.⁷⁸



⁷⁸Karuniawati Hasanah, “ *Hijaberscommunity*, Gaya Hidup Sebagai Moderasi dan Keputusan pembelian di Galery Elzatta Madiun. Menyatakan bahwa “ *Jurnal Ilmu Ekonomi, Manajemen dan Akuntansi*, 5, no.81 (Maret 2016), h.22

BAB III

METODE PENELITIAN

A. *Jenis Penelitian*

Pendekatan penelitian yang digunakan dalam penelitian ini yaitu menggunakan pendekatan kuantitatif. Metode penelitian kuantitatif dapat diartikan sebagai metode penelitian yang berlandaskan pada filsafat *positivisme*, digunakan untuk meneliti pada populasi atau sampel tertentu.⁷⁹ Pada dasarnya, pendekatan kuantitatif dilakukan pada penelitian inferensial dan menyandarkan kesimpulan hasilnya pada suatu probabilitas kesalahan penolakan hipotesis nihil. Dengan metode kuantitatif akan diperoleh signifikan perbedaan kelompok atau hubungan antara variabel yang diteliti.

Metode penelitian dapat diartikan sebagai metode penelitian yang berlandaskan pada filsafat positivisme, digunakan untuk meneliti pada populasi atau sampel tertentu, pengumpulan data menggunakan instrumen penelitian, analisis data bersifat kuantitatif/statistik, dengan tujuan untuk menguji hipotesis yang telah ditetapkan. Filsafat positivisme memandang realitas/gejala/fenomena itu dapat diklasifikasikan, relatif tetap, konkrit, teramati, terukur, dan hubungan gejala bersifat sebab akibat. Penelitian pada umumnya dilakukan pada populasi atau sampel tertentu yang representatif. Proses penelitian bersifat deduktif, dimana untuk menjawab rumusan masalah digunakan konsep atau teori sehingga dapat dirumuskan hipotesis. Hipotesis tersebut selanjutnya diuji melalui pengumpulan data lapangan. Untuk

⁷⁹Sugiyono. *Metode Penelitian Pendidikan.: Pendekatan Kuantitatif, Kualitatif, dan R dan D*, (Cet. ke.XII, Bandung: Alfabeta, cv. 2011), h.14.

mengumpulkan data digunakan instrumen penelitian. Data yang telah terkumpul selanjutnya dianalisis secara kuantitatif dengan menggunakan statistik deskriptif atau inferensial sehingga dapat disimpulkan hipotesis yang dirumuskan terbukti atau tidak. Penelitian kuantitatif pada umumnya dilakukan pada sampel yang diambil secara random, sehingga kesimpulan hasil penelitian dapat digeneralisasikan pada populasi dimana sampel tersebut diambil.⁸⁰

Jenis penelitian ini menggunakan penelitian empiris dengan menggunakan data lapangan yang diperoleh. Data empiris adalah data yang memakai sumber data primer melalui observasi dan membagikan kuesioner secara langsung kepada pemakai produk jilbab Bella Square . Peneliti juga memberikan kuesioner melalui media sosial dengan kata lain penelitian ini menggunakan Googole Form dan akan disebarakan melalui media sosial, seperti facebook, whats up, dan instagram. Agar dapat memudahkan para responden dalam pengisian kuesioner.

B. Populasi dan Sampel

1. Populasi

Populasi adalah wilayah generalisasi yang terdiri atas; objek/subjek yang mempunyai kuantitas dan karakteristik tertentu yang ditetapkan oleh peneliti untuk dipelajari dan kemudian ditarik kesimpulannya.⁸¹Berdasarkan penjelasan populasi di atas maka dapat ditentukan bahwa populasi yang ada dalam penelitian ini yaitu seluruh wanita yang menggunakan produk jilbab Bella Square yang mempunyai

⁸⁰ Sugiyono, *Metode Penelitian Kuantitatif, Kualitatif dan R&D*, (Cet.26; Bandung; Alfabeta,CV, Oktober 2019), h.7

⁸¹Sugiyono, *Statistika untuk Penelitian* , (Cet. II, Bandung; Alfabeta, cv, 1999), h. 55

rentan usia mulai dari usia 15-55 tahun yang ada di Kabupaten Kolaka, Provinsi Sulawesi Tenggara. Berdasarkan data kependudukan jumlah perempuan di Kolaka sebanyak 24.092.00 jiwa.

2. Sampel

Sampel adalah sebagian dari jumlah dan karakteristik yang dimiliki oleh populasi tersebut. bila populasi besar, dan peneliti tidak mungkin mempelajari semua yang ada pada populasi, misalnya pada keterbatasan dana, tenaga dan waktu, maka peneliti dapat menggunakan sampel yang diambil pada populasi itu. Apa yang dipelajari dari sampel itu, kesimpulannya akan diberlakukan untuk populasi. Untuk itu sampel yang diambil dari populasi harus betul-betul representatif (mewakili).⁸²

Sampel penelitian merupakan suatu faktor penting yang perlu diperhatikan dalam penelitian yang kita gunakan. Sampel penelitian mencerminkan dan menentukan seberapa jauh sampel tersebut bermanfaat dalam membuat kesimpulan penelitian.⁸³

Teknik pengambilan sampel dalam penelitian ini menggunakan teknik Nonprobability Sampling. Maksudnya adalah teknik pengambilan sampel ini yang tidak memberi peluang/kesempatan yang sama kepada bagi setiap unsur anggota populasi untuk dipilih menjadi sampel, yang meliputi Sampling Insidental. Sampling Insidental adalah teknik penentuan sampel dengan pertimbangan tertentu.⁸⁴

⁸² Sugiyono, *Statistika untuk Penelitian*, h. 56

⁸³ Sudaryono, *Metode Penelitian Kuantitatif, Kualitatif, dan Mix Method* (Cet. III; Depok; Rajawali Pers. 2019), h. 175.

⁸⁴ Sugiyono, *Metode Penelitian Kuantitatif, Kualitatif dan R&D*, h. 81

Berdasarkan teknik penentuan sampel di atas, maka untuk menentukan jumlah sampel yang akan digunakan dapat menggunakan rumus slovin. Rumus Slovin adalah rumus atau rumus untuk menghitung jumlah minimum sampel dari suatu peristiwa. Formula ini pertama kali disajikan oleh Slovin pada tahun 1960.

Rumus Slovin umumnya digunakan dalam penelitian survei di mana ukuran sampel biasanya sangat besar, sehingga diperlukan rumus untuk menghasilkan sampel yang dapat dihitung secara keseluruhan. Sehingga dapat ditulis dengan Rumus sebagai berikut:

$$n = \frac{N}{1 + N(e)^2}$$

Keterangan:

n : Ukuran Sampel

N : Ukuran Populasi

e : Persen Kelonggaran/ Kesalahan pengambilan sampel (10%)

Berdasarkan rumus slovin di atas maka dapat dihitung jumlah sampel yang akan ditentukan, yaitu sebagai berikut:

$$n = 24.092.00 / (1 + (24.092.00 \times 0,1^2))$$

$$n = 24.092.00 / (1 + (24.092.00 \times 0,01))$$

$$n = 24.092.00 / 240,93$$

$$n = 99,5 \text{ di Bulatkan Menjadi } 100$$

Berdasarkan perhitungan menggunakan Rumus Slovin diatas maka dapat ditentukan bahwa jumlah sampel yang digunakan sebanyak **100** orang.

C. Data dan Sumber data

Data yang digunakan dalam penelitian ini yaitu terdiri data primer dan data sekunder. Data primer merupakan penelitian yang diperoleh langsung dari sumber asli atau tanpa melalui media perantara. Data dalam penelitian ini adalah jawaban langsung yang dibantu dengan media kuesioner yang diberikan langsung oleh wanita yang menggunakan produk jilbab Bella Square yang ada di Kecamatan Kolaka, Kabupaten Kolaka, Provinsi Sulawesi Tenggara untuk diisi sesuai dengan keadaan yang sebenarnya.

Data sekunder merupakan data penelitian yang diperoleh secara tidak langsung melalui media perantara yang sifat saling melengkapi. Data sekunder dalam penelitian ini merupakan pustaka yang dapat mendukung penelitian ini yang diperoleh dari literatur yang relevan dari permasalahan atau informasi dari websait tentang prodek jilbab merek Bella Square .

D. Teknik Pengumpulan Data

Selanjutnya bila dilihat dari segi cara atau teknik pengumpulan data, maka teknik pengumpulan data dapat digunakan dengan cara kuesioner (angket), observasi (pengamatan).

1. Kuesioner (*Questionnaire*)

Angket atau kuesioner merupakan suatu teknik atau cara pengumpulan data secara tidak langsung (peneliti tidak langsung bertanya -jawab dengan responden).⁸⁵

2. Pengamatan (*Observation*)

⁸⁵ Sudaryono, *Metode Penelitian Kuantitatif, Kualitatif, dan Mix Method*, h. 217

Observasi yaitu melakukan pengamatan secara langsung ke objek penelitian untuk melihat dari dekat kegiatan yang dilakukan. Apabila objek penelitian, bersifat perilaku tindakan manusia, dan fenomena alam (kejadian-kejadian yang ada disekitar alam), proses kerja, dan penggunaan responden kecil.

E. Instrumen Penelitian

Instrumen pengumpulan data adalah alat bantu yang dipilih dan digunakan oleh peneliti dalam kegiatan mengumpulkan agar kegiatan tersebut menjadi sistematis dan dipermudah olehnya. Instrumen yang digunakan dalam penelitian ini yaitu menggunakan skala likert yang digunakan untuk mengukur sifat, pendapat dan persepsi seseorang atau kelompok tentang kejadian atau gejala social. Dalam penelitian ini terdapat dua variable independen dan satu variable intervening dan satu variable dependen, dari variable tersebut untuk mengentui karakteristik atau pendapat seseorang tentang variable tersebut, maka dibuatlah sub variable, dari sub variable kemudian didapatkan indicator-indikator yang dapat dijadikan tolak ukur seseorang.

Skala liker dalam penelitian ini dapat digambarkan pada table dibawah ini:

Tabel 3. 1

Pernyataan	Skor
Sangat Setuju	5
Setuju	4
Kurang Setuju	3
Tidak Setuju	2
Sangat tidak Setuju	1

Tabel 3.2

Instrumen Penelitian

Variabel	Indikator	Skala	Referensi
<i>Trend</i> (X1)	<ol style="list-style-type: none"> 1. Pengekspresian diri pemakai 2. Dapat diterima masyarakat 3. Modern/kekinian(mengikuti perkembangan zaman) 	likert	Fajar ariyanto (2020)
<i>Brand image</i> (X2)	<ol style="list-style-type: none"> 1. Citra Pembuat/Perusahaan 2. Citra Pemakai 3. Citra Produk 	likert	Sustiana (2001:80) dalam (Ichsan Widi Utomo,2017)
Gaya Hidup (Y)	<ol style="list-style-type: none"> 1. Kegiatan 2. Minat 3. Opini 	likert	Sunarto,Mandey (2009:93)
Keputusan pembelian (Z)	<ol style="list-style-type: none"> 1. Kemantapan Pada Sebuah Produk 2. Memberikan Rekomendasi Pada Orang Lain 3. Melakukan Pembelian Ulang 	likert	Kotler&keller (1995:70)dalam (Nia Fitri Mardiani,Dkk.)

F. Teknik Analisis Pengolahan Data

Dalam penelitian ini tehnik yang dilakukan dalam analisis data menggunakan tehnik analisis Structural Equation Modeling (SEM) dengan bantuan program aplikasi SmartPLS dengan tujuan untuk menguji pengaruh *trend* dan *brand image* serta gaya hidup sebagai variabel intervening terhadap keputusan pembelian. Model

persamaan struktural atau Structural Equation Modeling (SEM) adalah alat analisis statistik yang sedang populer pada saat ini. Metode yang digunakan pada SEM ini yaitu dengan menggunakan Partial Least Square (PLS).

Adapun teknik penelitian dalam pengolahan data menggunakan metode Structural Equation Modeling (SEM) yang menggunakan basis PLS (Partial Least Square) dengan menggunakan 2 komponen model yaitu Model Pengukuran (Measurement Model / Outer Model) Dan Model Struktural (Structural Model / Inner Model). Adapun komponen model dari sebuah penelitian sebagai berikut :

1. Model pengukuran (*Outer Model*)

Dalam suatu model penelitian model pengukuran (*outer model*) indikator – indikator perlu diuji validitas dan realidibitasnya. Adapun evaluasi model pengukuran menggunakan 4 evaluasi model pengukuran (*outer model*) dengan menjalankan PLS Algorithm dalam smartpls. Adapun prosedur ini akan menghasilkan nilai VIF, R², F², dan *path Coefficients* yang digunakan dalam evaluasi *Inner Model*. Adapun 4 evaluasi model pengukuran (*outer model*) dengan menjalankan PLS Algorithm dalam smartpls sebagai berikut :

1) Validitas Konvergen (*Convergent Validity*)

Untuk menguji *Convergent Validity* di gunakan nilai outer loading (loading factor). Suatu indikator di nyatakan memenuhi *Convergent validity* dalam kategori baik apabila nilai *outer loading* > 0,7.

2) Validitas diskriminan (*Discriminant Validitas*)

Validitas diskriminan (*Discriminant Validitas*) bertujuan untuk menentukan apakah suatu indikator reflektif benar merupakan pengukur yang baik bagi konstruknya berdasarkan prinsip bahwa setiap indikator harus memiliki korelasi yang tinggi terhadap konstruknya saja. Validitas diskriminan (*Discriminant Validitas*) dapat diketahui melalui metode AVE (*Average Variance Extracted*) dan cross loading. Hasil temuan pada pengujian dengan AVE (*Average Variance Extracted*) yang menunjukkan bahwa nilai AVE yang di hasilkan setiap variabel yang di gunakan $> 0,5$ maka dapat di katakan memenuhi syarat.

3) *Composite Reliability*

Composite Reliability merupakan bagian yang di gunakan untuk menguji nilai realibilitas indikator variabel. Jika suatu konstruk di katakan reliabel jika nilai composite reliability $> 0,7$ mempunyai realibilitas yang tinggi meskipun 0,6 masih dapat di terima.

4) *Cronbach's alpha*

Uji realibilitas dengan *Composite reliability* dapat di perkuat dengan menggunakan nilai *Cronbach's alpha*. Kriteria penilaian variabel apabila nilai Cronbach's alpha tiap variabel $> 0,7$ maka dikatakan reliabel.

2. Evaluasi Model Struktural (*Inner model*)

Evaluasi Model Struktural (*Inner model*) dapat dievaluasi dengan melihat stabilitas dari estimasi yang dinilai menggunakan uji t statistik yang dilihat melalui prosedur bootstrapping. Pengujian model struktural dilakukan untuk melihat hubungan antara konstruk, nilai signifikan dan *R-square* dari model penelitian. Model

ini dievaluasi menggunakan *R-square* untuk konstruk dependen Uji t dan signifikansi dari koefisien parameter jalur struktural, dimulai dengan melihat *R-square* setiap variabel laten dependen.⁸⁶



⁸⁶ Natalia Ririn Furadatin “ Analisis Data Menggunakan Aplikasi SmartPLS v.3.2.7 2018”
Jurnal Manajemen Vol, 1, No 1 (2018), h. 3

BAB IV

HASIL PENELITIAN DAN PEMBAHASAN

A. *Gambaran Umum Perusahaan*

1. Sejarah Singkat Toko Syafira Jilbab

Toko Syafira Jilbab didirikan oleh Bapak Ismail bersama istrinya Ibu Siswanti sejak tahun 2014 yang terletak di Jl.Dr.Sutomo, Kabupaten Kolaka, Sulawesi Tenggara. Sebelum mendirikan toko Syafira Jilbab, Bapak Ismail bekerja sebagai guru privat dan Ibu Siswanti memulai usahanya dengan berjualan kopi, roti, dan pulsa pada tahun 2012. Kemudian hasil pekerjaan dari Bapak Ismail dan Ibu Siswanti dijadikan sebagai modal awal untuk memulai usahanya di tahun 2014 dengan melakukan scale up ke dunia lifestyle, dimana kedua pasangan ini memutuskan untuk menjual jilbab. Nama usaha Syafira sendiri diambil dari nama anak pasangan tersebut.

Diawali dengan berjualan eceran menggunakan sistem pemasaran dari mulut ke mulut kini toko Sayafira Jilbab mengalami peningkatan penjualan. Melihat bertambahnya peminat dan konsumen pemilik toko membuka cabang baru dan saat ini toko Syafira Jilbab sudah mempunyai 2 cabang yakni berada di Jl.Dr. Sutomo dan Jl.Pemuda. Adapun jenis jilbab yang di jual yakni Pashmina Square, Pashmina Diamond, Bella Square, Segi Empat Rawis, Segi Empat Motif dan jilbab jenis lainnya. Selain berjualan berbagai jenis jilbab toko Syafira Jilbab juga menyediakan berbagai jenis busana muslim seperti *Long Dress*, Tunik dan Gamis.

2. Visi dan Misi Toko Syafira Jilbab

Setiap perusahaan atau organisasi memiliki visi dan misi yang berbeda untuk mencapai tujuan masing-masing perusahaan. adapun visi dan misi yang diterapkan oleh pemilik toko Syafira Jilbab dalam usahanya yaitu :

Visi

Terwujudnya Brand Muslim Kekenilaian Yang Berintegritas Dan Dapat Diterima Secara Nasional.

Misi

- Menyediakan item muslim dan muslimah kekinian
- Memiliki beberapa cabang dalam skala provinsi.
- Membantu memperkenalkan muslimah fashion lifestyle dengan menggunakan system marketing yang mudah di jangkau segala market.

B. Gambaran umum objek penelitian

Adapun kondisi georafis Kabupaten Kolaka wilayah bagian provinsi Sulawesi Tenggara yang secara geografis terletak pada titik koordinat 121°05' - 121°46' Bujur Timur dan 3°37' - 4°38' Lintang Selatan. Kabupaten Kolaka berjarak sekitar 170 km dari pusat provinsi di kota Kendari. Berdasarkan data yang diperoleh dari kementrian dalam negeri, luas wilayah daratan Kabupaten Kolaka mencapai 2.958,69 km². Berdasarkan data yang diambil dari badan pusat statistik Kabupaten Kolaka persentase luas wilayah Kabupaten Kolaka dapat dilihat pada tabel di bawah ini :

Tabel 4. 1

Luas Daerah Menurut Kecamatan Di Kabupaten Kolaka,2020

No	Kecamatan	Luas Wilayah Km2	Presentase TerhadapKolaka
1	Watubangga	358,36	10,91
2	Tanggetada	275,71	8,40
3	Toari	119,37	3,64
4	Polinggona	140,02	4,26
5	Pomala	264,51	8,06
6	Wundulako	185,24	5,64
7	Baula	120,73	3,68
8	Kolaka	142,54	4,34
9	Latambaga	252,36	7,69
10	Samaturu	393,12	11,97
11	Wolo	743,60	22,65
12	Iwoimenda	288,03	8,77
JUMLAH	12	3.283,59	100,00

Sumber : Data proporsi luas wilayah Kementrian Dalam Negeri

Berdasarkan tabel diatas secara administrasi wilayah Kabupaten Kolaka terbagi menjadi 12 kecamatan dan dari 12 kecamatan terbagi menjadi 135 wilayah desa dan kelurahan. Berdasarkan posisi geografisnya batas-batas Kabupaten Kolaka yaitu sebelah Utara berbatasan dengan Kabupaten Kolaka Utara, sebelah Timur bebatasan dengan Kabupaten Konawe dan Kabupaten Konawe Selatan, sebelah Barat berbatasan dengan Teluk Bone dan sebelah Selatan berbatsan dengan Kabupaten Bombana.

C. *Karakteristik Responden*

Dalam penelitian ini responden yang berhasil dikumpulkan berjumlah 100 perempuan yang merupakan masyarakat Kabupaten Kolaka. karakteristik responden

tidak dapat dipisahkan dari variabel-variabel penelitian. Adapun karakteristik respondendari hasil penelitian yang dilakukan sebagai berikut :

1. Berdasarkan Jenis Kelamin

Berdasarkan karakteristik responden jenis kelamin yang digunakan dalam penelitian ini yaitu 100% berjenis kelamin perempuan. Hal ini disebabkan karena penelitian ini ditujukan kepada perempuan yang berada di Kabupaten Kolaka

2. Berdasarkan Usia

Pada penelitian ini karakteristik responden memiliki kriteria khusus dengan adanya karakteristik berdasarkan usia. Peneliti akan mampu memastikan responden yang tergolong kriteria yang di tentukan. Hal ini ditunjukkan pada tabel 4.2 dibawah ini :

Tabel 4.2
Responden Berdasarkan Usia

Usia	Jumlah	Persentase
15 - 25	89	89%
26 - 35	6	6%
36 – 45	4	4%
46 – 55	1	1%
Jumlah	100	100%

Sumber : *data primer,diolah2021*

Berdasarkan tabel 4.2 diatas menunjukkan 4 kategori rentang usia yang berbeda, dimana dari 100 responden didominasi oleh rentang usia 15 – 25 sebanyak

89 orang (89%). Sedangkan untuk rentang usia 26 – 35 sebanyak 6 orang (6%), rentang usia 36 – 45 sebanyak 4 orang(4%) dan untuk rentang usia 46 – 55 hanya terdapat 1 orang (1%).

3. Berdasarkan Pekerjaan

Pada penelitian katakarakteristik berdasarkan pekerjaan dikategorikan menjadi 5 kategori, adapun kategori pekerjaan yaitu pegawai negeri sipil, wiraswasta, karyawan, pelajar/mahasiswa, dan lainnya. Hal ini ditunjukkan pada tabel 4.3 dibawah ini :

Tabel 4.3
Responden Berdasarkan Pekerjaan

Pekerjaan	Jumlah Responden	Persentase
PNS	2	2%
Wiraswasta	13	13%
Karyawan	11	11%
Pelajar/Mahasiswa	68	68%
Lainnya	6	6%
Jumlah	100	100%

Sumber : *data primer, diolah 2021*

Berdasarkan tabel 4.3 diatas terlihat bahwa responden dalam penelitian ini di dominasi oleh kalangan pelajar/mahasiswa yaitu sebanyak 68 orang (68%), kemudian dari kalangan wiraswasta yaitu 13 orang (13%), lalu dari kalangan karyawan yaitu 11 orang (11%), dari kalangan PNS yaitu 2 orang (2%) dan dari kalangan lainnya yaitu 6 orang (6%).

D. Deskripsi Hasil Penelitian

Adapun teknik penelitian dalam pengolahan data menggunakan metode SEM (*Structural Equation Modeling*) yang menggunakan basis PLS (*Partial Least Square*) dengan menggunakan 2 komponen model yaitu Model Pengukuran (*Measurement Model / Outer Model*) Dan Model Struktural (*Structural Model / Inner Model*). Adapun komponen model dari sebuah penelitian sebagai berikut :

1. Model pengukuran (Outer Model)

Dalam suatu model penelitian model pengukuran (*outer model*) indikator – indikator perlu diuji validitas dan realidibitasnya. Adapun evaluasi model pengukuran menggunakan 4 evaluasi model pengukuran (*outer model*) dengan menjalankan PLS Algorithm dalam smartpls. Adapun prosedur ini akan menghasilkan nilai VIF, R2, F2, dan *path coefficients* yang digunakan dalam evaluasi Inner Model. Adapun 4 evaluasi model pengukuran (*outer model*) dengan menjalankan PLS Algorithm dalam smartpls sebagai berikut :

1) Validitas Konvergen (*Convergent Validity*)

Untuk menguji *Convergent Validity* di gunakan nilai *outer loading* (*loading factor*). Suatu indikator di nyatakan memenuhi *Convergent validity* dalam kategori baik apabila nilai *outer loading* $> 0,7$. Adapun menurut (Ghozali, 2008: 20) nilai *outer loading* $> 0,5$ sudah dianggap baik. sehingga dalam penelitian ini, batas *loading* yang digunakan yaitu *loading* faktor sebesar 0,60. Awal analisis data dalam penilaian ini mengeliminasi indikator yang memiliki *loading* faktor $< 0,60$. Di bawah ini nilai *outer loading* dari masing-masing indikator pada variabel penelitian :

Tabel 4.4
Outer Loading

Indikator	<i>Trend</i>	<i>Brand image</i>	Gaya Hidup	Keputusan Pembelian
X1.1	0.852			
X1.2	0.815			
X1.3	0.799			
X2.1		0.863		
X2.2		0.865		
X2.3		0.877		
Z1.1			0.907	
Z1.2			0.845	
Z1.3			0.812	
Y1.1				0.915
Y1.2				0.816
Y1.3				0.929

Sumber : *data diolah SmartPLS, 2021*

Berdasarkan sajian data pada tabel di atas, dapat diketahui bahwa masing-masing variabel penelitian banyak yang memiliki outer loading sebesar $> 0,7$. Untuk ukuran reflektif individual dikatakan tinggi jika berkorelasi lebih dari 0,7 dengan konstruk yang diukur, Tetapi untuk penelitian tahap awal dari pengembangan skala pengukuran nilai outer loadings 0,5 sampai 0,6 dianggap cukup memadai. Data di atas tidak menunjukkan adanya indikator variabel yang nilai outer loadingnya $< 0,5$ sehingga semua indikator dinyatakan layak atau valid untuk digunakan analisis yang lebih lanjut.

2) Validitas diskriminan (*Discriminant Validity*)

Validitas diskriminan (*Discriminant Validitas*) bertujuan untuk menentukan apakah suatu indikator reflektif benar merupakan pengukur yang baik bagi konstraknya berdasarkan prinsip bahwa setiap indikator harus memiliki korelasi yang tinggi terhadap konstraknya saja. Validitas diskriminan (*Discriminant Validitas*) dapat diketahui melalui metode AVE (*Average Variance Extracted*) dan cross loading. Hasil temuan pada pengujian ini dengan AVE (*Average Variance Extracted*) menunjukkan bahwa nilai AVE yang di hasilkan setiap variabel yang di gunakan $> 0,5$ maka dapat di katakan memenuhi syarat. Nilai AVE dapat kita lihat pada tabel di bawah ini :

Tabel 4.5
AVE (Average Variance Extracted)

Variabel	AVE (Average Variance Extracted)
<i>Trend</i>	0.676
<i>Brand image</i>	0.754
Gaya Hidup	0.732
Keputusan Pembelian	0.789

Sumber : data diolah SmartPLS,2021

Berdasarkan sajian tabel di atas, dapat di ketahui bahwa nilai AVE dari variabel *trend* > 0,5 atau sebesar 0,676, untuk nilai variabel *brand image* > 0,5 atau sebesar 0,754, untuk nilai variabel gaya hidup > 0,5 atau sebesar 0,732, dan untuk nilai variabel keputusan pembelian > 0,5 atau 0,789. Hal ini menunjukkan bahwa setiap variabel memiliki discriminant validity yang baik. Selanjutnya yaitu nilai dari cross loading yang akan di tunjukkan pada tabel dibawah ini :

Tabel 4.6
Cross Loading

Indikator	<i>Trend</i>	<i>Brand image</i>	Gaya Hidup	Keputusan Pembelian
X1.1	0.852	0.730	0.707	0.698

X1.2	0.815	0.653	0.706	0.644
X1.3	0.799	0.678	0.682	0.693
X2.1	0.743	0.863	0.637	0.673
X2.2	0.757	0.865	0.772	0.718
X2.3	0.772	0.877	0.781	0.801
Z1.1	0.778	0.794	0.907	0.790
Z1.2	0.747	0.774	0.845	0.739
Z1.3	0.648	0.620	0.812	0.661
Y1.1	0.729	0.757	0.763	0.915
Y1.2	0.696	0.711	0.715	0.816
Y1.3	0.771	0.782	0.800	0.929

Sumber : *data diolah SmartPLS,2021*

Tabel 4.6 di atas menunjukkan nilai cross loading dari masing-masing item terhadap konstraknya yang lebih besar dari pada nilai loading dengan konstruk lainnya. Maka, dapat disimpulkan bahwa tidak ada masalah pada discriminant validity. Semua indikator memiliki koefisien korelasi yang lebih besar dengan masing-masing konstraknya dibandingkan dengan nilai koefisien korelasi indikator pada blok konstruk di kolom lainnya.

3) *Composite Reliability*

Composite Reliability merupakan bagian yang di gunakan untuk menguji nilai realibilitas indikator variabel. Jika suatu konstruk di katakan reliebel jika nilai composite realibility > 0,7 mempunyai realibilitas yang tinggi meskipun 0,6 masih dapat di terima. Adapun penyajian tabel hasil analisis composite realibility dibawah ini :

Tabel 4.7
Composite Reliability

Variabel	Composite Realibility
<i>Trend</i>	0.862
<i>Brand image</i>	0.902
Gaya Hidup	0.891
Keputusan Pembelian	0.918

Sumber : *data diolah SmartPLS,2021*

Berdasarkan penyajian tabel di atas, dapat di lihat bahwa nilai composite realibility yang di hasilkan setiap variabel yaitu *trend*, *brand image*, gaya hidup dan keputusan pembelian > 0,7 di mana nilai composite realibility dari *trend* yaitu 0,862, sedangkan nilai composite realibility dari variabel *brand image* yaitu 0,902, adapun nilai composite realibility dari variabel gaya hidup yaitu 0,891 dan untuk keputusan pembelian memiliki nilai *composite realibility* sebesar 0,918. Di lihat dari nilai composite realibility pada setiap variabel yaitu > 0,7 yang menunjukkan bahwa ketiga variabel tersebut reliabel.

4) *Cronbach's alpha*

Uji realibilitas dengan *Composite reliability* dapat di perkuat dengan menggunakan nilai *Cronbach's alpha*. Kriteria penilaian variabel apabila nilai *Cronbach's alpha* tiap variabel $> 0,7$ maka dikatakan reliabel. Berikut di bawah ini penyajian tabel hasil analisis *cronbach's alpha* dari setiap variabel :

Tabel 4.8
Cronbach's Alpha

Variabel	<i>Cronbach's Alpha</i>
<i>Trend</i>	0.760
<i>Brand image</i>	0.837
Gaya Hidup	0.817
Keputusan Pembelian	0.864

Sumber : *data diolah SmartPLS,2021*

Berdasarkan penyajian tabel diatas dapat di lihat bahwa hasil dari Cronbach's Alpha variabel *trend* $> 0,7$ yaitu sebesar 0,760, kemudian variabel dari *brand image* $> 0,7$ atau sebesar 0,837, sedangkan variabel dari gaya hidup $> 0,7$ atau 0,817 dan variabel keputusan pembelian $> 0,7$ atau sebesar 0,864. Dengan demikian hasil ini dapat menunjukkan bahwa masing-masing variabel penelitian telah memenuhi persyaratan nilai Cronbach Alpha, sehingga dapat di simpulkan bahwa semua variabel memiliki tingkat reliabilitas yang tinggi.

Berdasarkan data data yang telah disajikan sebelumnya, dapat disimpulkan bahwa dalam penelitian ini memilki *Convergent Validity* yang baik, *Discriminant*

Validity yang baik, *Composite Reliability* yang baik serta *Cronbach Alpha* yang baik.

Berikut tabel dibawah ini yang menunjukkan ringkasan Validitas dan Reliabilitas.

Tabel 4.9

Measurement Models

Variabel	Indikator	Outer Loading	Composite Reliability	AVE	Discriminant Validity
Trend	X1.1	0.852	0.862	0.676	YA
	X1.2	0.815			
	X1.3	0.799			
Brand image	X2.1	0.863	0.902	0.754	YA
	X2.2	0.865			
	X2.3	0.877			
Gaya Hidup	Z1.1	0.907	0.891	0.732	YA
	Z1.2	0.845			
	Z1.3	0.812			
Keputusan Pembelian	Y1.1	0.915	0.918	0.789	YA
	Y1.2	0.816			
	Y1.2	0.929			

Sumber : data diolah SmartPLS,2021

2. Evaluasi Model Struktural (*Inner Model*)

Evaluasi Model Struktural (*Inner model*) dapat dievaluasi dengan melihat stabilitas dari estimasi yang dinilai menggunakan uji t statistik yang dilihat melalui prosedur bootstrapping. Pengujian model struktural dilakukan untuk melihat hubungan antara konstruk, nilai signifikan dan *R-square* dari model penelitian. Model ini dievaluasi menggunakan *R-square* untuk konstruk dependen Uji t dan signifikansi dari koefisien parameter jalur struktural, dimulai dengan melihat *R-square* setiap variabel laten dependen. Adapaun tabel dari hasil estimasi *R-square* menggunakan SmartPLS sebagai berikut :

Tabel 4. 10

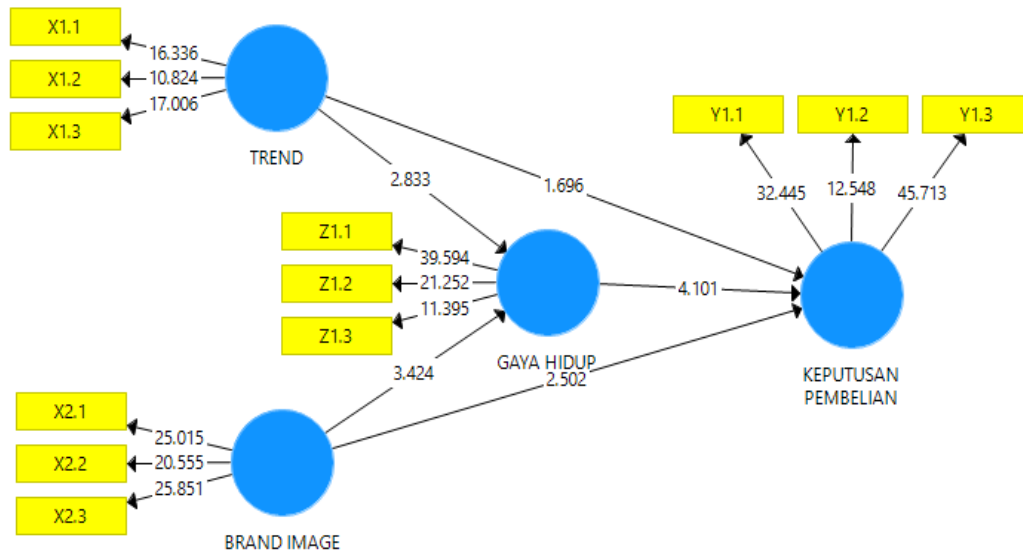
R – Square

Variabel	<i>R – Square</i>	Koefisien Korelasi
Keputusan Pembelian	0,787	0,780
Gaya Hidup	0,778	0,780

Sumber : data diolah SmartPLS,2021

Berdasarkan sajian tabel di atas dapat disimpulkan bahwa variabel keputusan pembelian memiliki pengaruh dengan nilai *R-square* yaitu 0,787 atau 78,7% ,sedangkan 21,3 % nya dipengaruhi oleh variabel lain yang tidak terdapat dalam penelitian ini . Adapun gambar *model structural* dapat dilihat dibawah ini :

Gambar 4.1
Model Structural



Sumber : data diolah SmartPLS,2021

Dari skema Model Struktural yang telah disajikan pada gambar 4.1 diatas, dapat dilihat bahwa nilai *t-statistik trend* terhadap keputusan pembelian sebesar 1,696 dan nilai *t-statistik brand image* terhadap keputusan pembelian yaitu 2,504. Jika semakin besar nilai yang dihasilkan maka semakin kuat pengaruh antar variabel tersebut.

3. Uji Hipotesis

Untuk melihat hasil dari uji hipotesis pada penelitian ini dapat di lakukan dengan melihat hasil dari t statistic dan P value. Hipotesis dapat di katakan di terima apabila P values < 0,5. Pengujian hipotesis, dapat dilihat dari nilai t statistik dan P Values. Nilai statistik dengan pengujian hipotesis, untuk alpha 10% nilai statistik yang digunakan yaitu 1,96. Jadi kriteria penerimaan/penolakan hipotesis ialah apabila *t-statistik* yang digunakan > 1,96 berarti H_a diterima dan H_0 ditolak.

Dalam penelitian ini, terdapat dua jenis variabel yang di gunakan yaitu variabel dependen, variabel independen dan variabel intervening. Sehingga terdapat pengaruh secara langsung dan pengaruh secara tidak langsung. Untuk hasil dari pengolahan hipotesis pengaruh langsung (*Path Coefisien*) dan pengaruh tidak langsung (*Specific Indirect Effeects*) dapat kita lihat pada tabel pada pengujian botsrapping SmartPLS di bawah ini:

Tabel 4.11
Path Coefisien

Model	Original Sampel (O)	T Statistics (O/STEDEV)	P Values
Trend -> Keputusan Pembelian	0.187	1.738	0.083
Brand image -> Keputusan Pembelian	0.318	2.525	0.012
Trend -> Gaya Hidup	0.425	2.896	0.004
Brand image -> Gaya Hidup	0.487	3.470	0.001
Gaya Hidup -> Keputusan Pembelian	0.425	4.178	0.000
Trend -> Gaya Hidup- >Keputusan Pembelian	0.181	2.530	0.012
Brand image -> Gaya Hidup->Keputusan Pembelian	0.207	2.329	0.020

Sumber : data diolah SmartPLS,2021

Berdasarkan sajian pada tabel 4.11 pengujian dalam SmartPLS dilakukan secara statistik setiap hubungan yang dihipotesiskan disimulasikan, dihitung menggunakan *bootstrapping* terhadap sampel. Pengujian yang dilakukan dengan

bootstrapping digunakan agar dapat meminimalisir masalah ketidak normalan data dalam penelitian. Berikut hasil pengujian dari pengaruh secara langsung maupun efek intervening dengan analisis *bootstrapping* dalam SmartPLS sebagai berikut :

- a. Hipotesis H1, *trend* berpengaruh positif dan namun tidak signifikan terhadap keputusan pembelian

Pengujian hipotesis H1 *trend* berpengaruh positif dan signifikan terhadap keputusan pembelian tidak terbukti. Hal ini dilihat dari hasil pengujian hipotesis H1, yang menunjukkan bahwa *trend* terhadap keputusan pembelian menunjukkan nilai koefisien jalur sebesar 0,187 dan *t*-statistik 1,738 yang nilainya $< 1,96$. Sedangkan *p*-value sebesar 0,083 yang nilainya $< \alpha = 5\%$ (0,05). Maka dapat disimpulkan bahwa hipotesis H1 ditolak..

- b. Hipotesis H2, *brand image* berpengaruh positif dan signifikan terhadap keputusan pembelian

Pengujian hipotesis Hipotesis H2, *brand image* berpengaruh positif dan signifikan terhadap keputusan pembelian terbukti. Hal ini dilihat dari hasil pengujian hipotesis H2, yang menunjukkan bahwa *brand image* terhadap keputusan pembelian menunjukkan nilai koefisien jalur sebesar 0,318 dan *t*-statistik 2,525 yang nilainya $> 1,96$. Sedangkan *p*-value sebesar 0,012 yang nilainya $< \alpha = 5\%$ (0,05). Maka dapat disimpulkan bahwa hipotesis H2 diterima.

- c. Hipotesis H3, *trend* berpengaruh positif dan signifikan terhadap gaya hidup

Pengujian hipotesis Hipotesis H3, *trend* berpengaruh positif dan signifikan terhadap gaya hidup terbukti. Hal ini dilihat dari hasil pengujian hipotesis H3, yang

menunjukkan bahwa *trend* terhadap gaya hidup menunjukkan nilai koefisien jalur sebesar 0,425 dan *t-statistik* 2,896 yang nilainya $> 1,96$. Sedangkan *p-value* sebesar 0,004 yang nilainya $< \alpha = 5\%$ (0,05). Maka dapat disimpulkan bahwa hipotesis H3 diterima.

d. Hipotesis H4, *brand image* berpengaruh positif dan signifikan terhadap gaya hidup

Pengujian hipotesis Hipotesis H4, *brand image* berpengaruh positif dan signifikan terhadap gaya hidup terbukti. Hal ini dilihat dari hasil pengujian hipotesis H4, yang menunjukkan bahwa *brand image* terhadap gaya hidup menunjukkan nilai koefisien jalur sebesar 0,487 dan *t-statistik* 3,470 yang nilainya $> 1,96$. Sedangkan *p-value* sebesar 0,001 yang nilainya $< \alpha = 5\%$ (0,05). Maka dapat disimpulkan bahwa hipotesis H4 diterima

e. Hipotesis H5, gaya hidup berpengaruh positif dan signifikan terhadap keputusan pembelian

Pengujian hipotesis Hipotesis H5, gaya hidup berpengaruh positif dan signifikan terhadap keputusan pembelian terbukti. Hal ini dilihat dari hasil pengujian hipotesis H5, yang menunjukkan bahwa gaya hidup terhadap keputusan pembelian menunjukkan nilai koefisien jalur sebesar 0,425 dan *t-statistik* 4,178 yang nilainya $> 1,96$. Sedangkan *p-value* sebesar 0,000 yang nilainya $< \alpha = 5\%$ (0,05). Maka dapat disimpulkan bahwa hipotesis H5 diterima.

f. Hipotesis H6, Apakah *trend* melalui gaya hidup berpengaruh positif dan signifikan terhadap keputusan pembelian

Pengujian hipotesis Hipotesis H6, *trend* melalui gaya hidup berpengaruh positif dan signifikan terhadap keputusan pembelian terbukti. Hal ini dilihat dari hasil pengujian hipotesis H6, yang menunjukkan bahwa *trend* melalui gaya hidup berpengaruh positif dan signifikan terhadap keputusan pembelian menunjukkan nilai koefisien jalur sebesar 0,181 dan *t-statistik* 2,530 yang nilainya > 1,96. Sedangkan *p-value* sebesar 0,012 yang nilainya < $\alpha = 5\%$ (0,05). Maka dapat disimpulkan bahwa hipotesis H6 diterima.

g. Hipotesis H7, Apakah *brand image* melalui gaya hidup berpengaruh positif dan signifikan terhadap keputusan pembelian

Pengujian hipotesis Hipotesis H7, *brand image* melalui gaya hidup berpengaruh positif dan signifikan terhadap keputusan pembelian terbukti. Hal ini dilihat dari hasil pengujian hipotesis H6, yang menunjukkan bahwa *brand image* melalui gaya hidup berpengaruh positif dan signifikan terhadap keputusan pembelian menunjukkan nilai koefisien jalur sebesar 0,207 dan *t-statistik* 2,329 yang nilainya > 1,96. Sedangkan *p-value* sebesar 0,020 yang nilainya < $\alpha = 5\%$ (0,05). Maka dapat disimpulkan bahwa hipotesis H7 diterima.

E. Pembahasan Hasil Penelitian

Berdasarkan berbagai pengujian dan hasil analisis yang telah dilakukan, selanjutnya akan dilakukan pembahasan mengenai hasil pengolahan data dalam penelitian ini, agar dapat membarikan gambaran yang lebih jelas mengenai pengaruh antar variabel – variabel dalam penelitian ini, baik hubungan secara langsung maupun melalui intervening pada variabel penelitian ini. Adapun variabel – variabel yang

terdapat dalam penelitian ini yaitu *Trend* (X1) dan *Brand image* (X2) sebagai variabel independen, kemudian Gaya Hidup (Z) sebagai variabel intervening dan Keputusan Pembelian (Y) sebagai variabel dependen. Adapun pembahasan hasil penelitian sebagai berikut :

Tabel 4.12
Hasil Uji Hipotesis

Hipotesis	Pernyataan	Hasil
H₁	<i>Trend</i> terhadap keputusan pembelian tidak berpengaruh positif dan tidak signifikan terhadap keputusan pembelian.	Hipotesis di tolak
H₂	<i>Brand image</i> berpengaruh positif dan signifikan terhadap keputusan pembelian.	Hipotesis diterima
H₃	<i>Trend</i> berpengaruh positif dan signifikan terhadap gaya hidup	Hipotesis diterima
H₄	<i>Brand image</i> berpengaruh positif dan signifikan terhadap gaya hidup.	Hipotesis diterima
H₅	Gaya hidup berpengaruh positif dan signifikan terhadap keputusan pembelian.	Hipotesis diterima
H₆	<i>Trend</i> melalui gaya hidup berpengaruh positif dan signifikan terhadap keputusan pembelian.	Hipotesis diterima
H₇	<i>Brand image</i> melalui gaya hidup berpengaruh positif dan signifikan terhadap keputusan pembelian.	Hipotesis diterima

Sumber : data Skunder yang diolah,2021

1. Pengaruh *Trend* Terhadap Keputusan Pembelian Pada Pelanggan Jilbab

Merek Bella Square

Berdasarkan hasil pengujian hipotesis H1 yang telah dipaparkan sebelumnya menunjukkan bahwa pengaruh *trend* terhadap keputusan pembelian tidak terbukti. Hal ini dilihat dari hasil pengujian hipotesis H1, yang menunjukkan bahwa *trend* terhadap keputusan pembelian menunjukkan nilai koefisien jalur sebesar 0,187 yang nilainya > -1 yang artinya tidak memiliki pengaruh dan tidak signifikan hal ini dapat dilihat dari t-statistik 1,738 yang nilainya $< 1,96$. Sedangkan p-value sebesar 0,083 yang nilainya $< \alpha = 5\%$ (0,05). Maka dapat disimpulkan bahwa hipotesis H1 ditolak. Hal ini menegaskan bahwa *trend* terhadap keputusan pembelian tidak berpengaruh positif dan tidak signifikan terhadap keputusan pembelian.

Berdasarkan penelitian yang dilakukan oleh Hasri Yolanda mengemukakan bahwa suatu pandangan, konsep, atau mode yang digandrungi oleh masyarakat dan disukai oleh remaja, anak-anak, dewasa, dan orang tua disebut sebagai *trend*. *Trend* juga diartikan sebagai apa yang sedang disukai, dibicarakan atau yang sedang digunakan masyarakat pada waktu tertentu.⁸⁷

Menurut Maryati dalam jurnal Tuty Mutiah yang berjudul Trend Youtuber Generasi Millennial Dalam Pengembangan Kreativitas menyatakan *trend* adalah suatu gerakan (kecenderungan) naik atau turun dalam jangka panjang, yang diperoleh dari rata-rata perubahan dari waktu ke waktu. Pengertian lain dari trend adalah segala sesuatu yang sedang dibicarakan di sukai, dan digunakan sebagian besar masyarakat.

⁸⁷ Hasri Yolanda “ Pengaruh Trend Fashion dan Promosi Terhadap Keputusan Pembelian Busana Muslim Dalam Perspektif Ekonomi Islam (Studi Kasus Pada Khayla Boutique di Kota Duri)”, Skripsi (Riau-Pekanbaru: Fak. Syariah dan Hukum UIN Sultan Syarif Kasim, 2020), h.85

Adapun hubungan *trend* terhadap keputusan pembelian yaitu ketika sedang terjadi *trend* di kalangan masyarakat maka sebagian besar masyarakat akan mengitkuti trend tersebut, hal tersebut akan mempengaruhi konsumen dalam melakukan keputusan pembelian. Keputusan konsumen untuk membeli sebuah produk sangat dipengaruhi positif atau *trend* mempunyai kecenderungan naik. Sebaliknya, jika rata-rata perubahan berkurang disebut *trend* negatif atau *trend* yang mempunyai kecenderungan menurun. *Trend* menunjukkan perubahan nilai suatu variabel yang relatif stabil perubahan populasi, perubahan teknologi, perubahan harga, dan peningkatan produktivitas.⁸⁸

Berdasarkan teori yang telah di paparkan di atas hasil penelitian yang dilakukan pada penelitian ini yaitu variabel trend memiliki pengaruh positif namun tidak signifikan terhadap keputusan pembelian jilbab Bella Square di Kolaka. Hasil ini sejalan dengan penelitian yang dilakukan Fajar Hariyanto yang menyatakan bahwa *trend fashion* tidak berpengaruh signifikan terhadap keputusan pembelian.⁸⁹ Sedangkan penelitian yang dilakukan Intisari Haryati dan Hery Nurdin yang mayatakan *trend* berpengaruh signifikan terhadap keputusan pembelian.

⁸⁸Tuty Mutiah, "Trend Youtuber di Generasi Millennial dalam Pengembangan Kreativitas", Global Komunika 1 no.1 (2020):h.32.

⁸⁹ Fajar Ariyanto, "Pengaruh *Trend Fashion* Dan Pengetahuan Budaya Terhadap Keputusan Pembelian Batik Di Kampung Batik Semarang", Skripsi (Semarang: Fak.Ekonomi dan Bisnis Islam UIN Walisongo,2020), h.78

⁹⁰Selanjutnya penelitian yang dilakukan Hasri Yolanda menyatakan bahwa *trend fashion* berpengaruh positif dan signifikan terhadap keputusan pembelian.⁹¹

Hal ini menandakan masyarakat Kabupaten Kolaka melakukan pertimbangan penting ketika ingin membeli suatu produk dan *trend* tidak menjadi perhatian penting dalam melakukan keputusan pembelian jilbab di Kabupaten Kolaka.

2. Pengaruh *Brand image* Terhadap Keputusan Pembelian Pada Pelanggan Jilbab Merek Bella Square

Berdasarkan hasil pengujian hipotesis H2 yang telah dipaparkan sebelumnya menunjukkan bahwa pengaruh *brand image* terhadap keputusan pembelian terbukti. Hal ini dilihat dari hasil pengujian hipotesis H2, yang menunjukkan bahwa *brand image* terhadap keputusan pembelian menunjukkan nilai koefisien jalur sebesar 0,318 dan *t-statistik* 2,525 yang nilainya $> 1,96$. Sedangkan *p-value* sebesar 0,012 yang nilainya $< \alpha = 5\%$ (0,05). Maka dapat disimpulkan bahwa hipotesis H2 diterima. Hal ini menegaskan bahwa semakin baik *brand image* suatu produk maka akan sangat mempengaruhi keputusan pembelian seorang konsumen. Selain itu, kuatnya pengaruh *brand image* terhadap keputusan pembelian dapat dilihat melalui nilai koefisien korelasi (R) yaitu sebesar 0,780 yang berarti tergolong sangat kuat karena berada pada interval korelasi 0,71 – 0,90.

⁹⁰ Intansari Haryati dan Herry Nurdin, “Trend Fashion Dan Gaya Hidup Hedonis Terhadap Keputusan Pembelian Pakaian Berhijab Di Kota Bima”, Jurnal Sains Manajemen dan Bisnis Indonesia, Vol . 11, No. 2 (2021),h.132

⁹¹ Hasri Yolanda “ Pengaruh Trend Fashion dan Promosi Terhadap Keputusan Pembelian Busana Muslim Dalam Perspektif Ekonomi Islam (Studi Kasus Pada Khayla Boutique di Kota Duri)”, Skripsi (Riau-Pekanbaru: Fak. Syariah dan Hukum UIN Sultan Syarif Kasim, 2020), h.28.

Brand image Menurut Keller dalam jurnal Salimun Sebuah merek lebih dari sekedar produk memiliki kualitas yang unik yang membedakannya dari produk sejenis lainnya. Perbedaan harus logis dan dapat diamati dalam kaitannya dengan kinerja produk merek, atau dapat digambarkan sebagai lebih simbolis, emosional, dan tidak dapat diakses dalam hal mewakili merek. Menurut Kartajaya mendefinisikan merek sebagai “ Aset yang menciptakan nilai bagi pelanggan dengan menghargai kualitas dan meningkatkan kepuasan ⁹². Dalam jurnal penelitian Shandrya Victor Kamanda hasil pembahasan penelitian sejalan dengan penelitian yang telah dilakukan mengenai *brand image* terhadap keputusan pembelian yang menunjukkan hasil penelitian terdapat pengaruh positif *brand image* terhadap keputusan pembelian. Dalam jurnal tersebut menyebutkan bahwa salah satu faktor utama yang sangat mempengaruhi keputusan pembelian adalah *brand image*.

Adapun hasil penelitian dalam jurnal Shandrya Victor Kamanda yang berjudul Pengaruh *Brand image* Dan Price terhadap Keputusan Pembelian Air Minum Merek Sanford (Studi Pada pelanggan Sinar Mart Jalan R Soeprato batam) dari hasil pengujian pengaruh *brand image* terhadap keputusan pembelian berpengaruh positif dan signifikan. ⁹³

⁹² Salimun dan Sugiyanto,” Pengaruh Brand Image dan Kualitas Pelayanan Terhadap Minat Beli Konsumen Pada Rumah Makan BEGAL(Bebek Galak)”,Porsiding Seminar Naisoal Humanis (Universitas Pamulang) , h.566.

⁹³Shandrya Victor Kamanda,”Pengaruh *Brand Image* dan *Price* Terhadap Keputusan Pembelian Air Minum merek Sanford (Studi Pada Pelanggan Sinar Mart Jalan Soeprato Batam”,As-Said 1 no.1 (2021):h.22.

Brand image yang memiliki keunggulan diharapkan mampu menarik konsumen untuk kembali melakukan pembelian terhadap produk yang telah ditawarkan. Adapun dalam Islam sendiri penampilan suatu produk tidak membohongi pelanggan, baik itu menyangkut kuantitas dan kualitas. Hal ini sesuai di dalam Al-Qur'an Surah Al-Qalam /4:68 sebagai berikut.

وَإِنَّكَ لَعَلَىٰ خُلُقٍ عَظِيمٍ

Terjemahannya:

“Dan sesungguhnya engkau benar-benar berbudi pekerti yang luhur.”⁹⁴

Berdasarkan tafsir Quraish Shihab menjelaskan bahwa Sesungguhnya kamu benar-benar berpegang teguh pada sifat-sifat dan perbuatan-perbuatan baik yang telah ditetapkan Allah untukmu⁹⁵.

Berdasarkan penjelasan diatas ayat tersebut berkaitan dengan *brand image* yaitu Ayat tersebut menjelaskan bahwa Rasulullah memili Ahlak yang mulia dan sebagai penyempurna ahlak manusia. Oleh karena itu sebagai pedagang harus mengetahui dan menerapkan perdagangan yang dilakukan dengan ahlak yang baik yang mengutamakan kualitas yang baik yang mencerminkan ahlak Rasulullah SAW yang mencontohkan bagaimana ia bertindak untuk membangun citra tidak berbohong kepada pelanggan, baik secara kuantitas maupun kualitas.

⁹⁴Departemen Agama RI, Al-Qur'an dan Terjemahan (Bandung: CV. Penerbit Diponegoro, 2006),h.564

⁹⁵ QuranHadis, <https://quranhadits.com/quran/68-al-qalam/al-qalam-ayat-4/>. Diakses pada hari Selasa tanggal, 8.November.2022. Pukul 15.18

Berdasarkan teori yang telah di paparkan di atas, bahwa *brand image* dapat mempengaruhi keputusan pembelian. Beberapa hasil yang dilakukan penelitian sebelumnya, hasil penelitian tersebut sejalan dengan hasil penelitian yang dilakukan pada penelitian ini yaitu variabel *brand image* memiliki pengaruh positif dan signifikan terhadap keputusan pembelian jilbab Bella Square dikolaka. Hasil ini sejalan dengan penelitian yang dilakukan Fransisca Paramitasari Musay yang menyatakan bahwa *brand image* berpengaruh positif dan signifikan terhadap keputusan pembelian. Hal ini menandakan bahwa masyarakat Kabupaten Kolaka menilai jilbab Bella Square memiliki *brand image* yang baik karena dengan memiliki image yang baik atau positif dapat meningkatkan daya tarik konsumen terhadap keputusan pembelian.

3. Pengaruh *Trend* Terhadap Gaya Hidup Pada Pelanggan Jilbab Merek Bella Square

Berdasarkan hasil pengujian hipotesis H3 yang telah dipaparkan sebelumnya menunjukkan bahwa pengaruh *trend* terhadap gaya hidup terbukti. Hal ini dilihat dari hasil pengujian hipotesis H3, yang menunjukkan bahwa *trend* terhadap gaya hidup menunjukkan nilai koefisien jalur sebesar 0,425 dan *t-statistik* 2,896 yang nilainya > 1,96. Sedangkan *p-value* sebesar 0,004 yang nilainya < $\alpha = 5\%$ (0,05). Maka dapat disimpulkan bahwa hipotesis H3 diterima. Hal ini menegaskan *trend* memiliki pengaruh terhadap gaya hidup. Selain itu, kuatnya pengaruh *trend* terhadap gaya hidup dapat dilihat melalui nilai koefisien korelasi (R) yaitu sebesar 0,780 yang berarti tergolong sangat kuat karena berada pada interval korelasi 0,71 – 0,90.

Berdasarkan penelitian yang dilakukan oleh Hasri Yolanda mengemukakan bahwa *trend* adalah suatu pandangan, gagasan, ide maupun mode yang sedang digandrungi oleh masyarakat, digemari oleh remaja, anak-anak, dewasa, maupun orang tua. *Trend* juga diartikan sebagai apa yang sedang disukai, dibicarakan atau yang sedang digunakan masyarakat pada waktu tertentu. Gaya hidup menunjukkan bagaimana orang hidup, bagaimana mereka membelanjakan uangnya, dan bagaimana mereka mengalokasikan waktu mereka. Gaya hidup mempengaruhi perilaku seseorang dan pilihan konsumsi seseorang. Orang cenderung memilih produk, jasa, atau aktivitas tertentu karena hal tersebut diasosiasikan dengan gaya hidup tertentu. Gaya hidup seseorang juga dapat berubah seiring perkembangan zaman, hal ini dipengaruhi karena adanya sebuah keinginan seseorang dalam merubah gaya hidupnya baik itu dalam segi cara berpakaian ataupun dalam segi kebiasaan maupun tingkah laku.⁹⁶

Berdasarkan penelitian yang dilakukan oleh Septi Rahayu diperoleh hasil bahwa *trend* memiliki positif dan signifikan terhadap keputusan pembelian. Selanjutnya penelitian yang dilakukan oleh Rendika Putri Kartika Sari dan Ida Aryati Rochmi Widayanti menyatakan bahwa gaya hidup memiliki pengaruh positif dan signifikan terhadap keputusan pembelian.⁹⁷

⁹⁶Hasri Yolanda “ Pengaruh Trend Fashion dan Promosi Terhadap Keputusan Pembelian Busana Muslim Dalam Perspektif Ekonomi Islam (Studi Kasus Pada Khayla Boutique di Kota Duri)”, Skripsi (Riau-Pekanbaru: Fak. Syariah dan Hukum UIN Sultan Syarif Kasim, 2020), h.28.

⁹⁷ Rendika Putri Kartika Sari dan Ida Aryati Rochmi Widayanti, “ Pengaruh Brand Image, Gaya Hidup dan Lokasi Terhadap Keputusan Pembelian Cafe Tiga Tjeret di Surakarta” *Edunomika* 3 no.1(2019):h.17

Berdasarkan teori yang telah di paparkan di atas, bahwa *trend* dapat mempengaruhi gaya hidup. Beberapa hasil yang dilakukan penelitian sebelumnya, hasil penelitian tersebut sejalan dengan hasil penelitian yang dilakukan pada penelitian ini yaitu variabel *trend* memiliki pengaruh positif dan signifikan terhadap gaya hidup masyarakat di kabupaten kolaka. Hal ini menandakan bahwa dengan adanya *trend* dalam penggunaan jilbab gaya hidup masyarakat Kabupaten Kolaka dapat berubah hal ini dipengaruhi karena adanya sebuah keinginan seseorang dalam merubah gaya hidupnya baik itu dalam segi segi cara berpakaian ataupun dalam segi kebiasaan maupun tingkah laku.

4. Pengaruh *Brand image* Terhadap Gaya Hidup Pada Pelanggan Jilbab Merek Bella Square

Berdasarkan hasil pengujian hipotesis H4 yang telah dipaparkan sebelumnya menunjukkan bahwa pengaruh *brand image* terhadap gaya hidup terbukti. Hal ini dilihat dari hasil pengujian hipotesis H4, yang menunjukkan bahwa *brand image* terhadap gaya hidup menunjukkan nilai koefisien jalur sebesar 0,487 dan *t-statistik* 3,470 yang nilainya > 1,96. Sedangkan *p-value* sebesar 0,001 yang nilainya < $\alpha = 5\%$ (0,05). Maka dapat disimpulkan bahwa hipotesis H4 diterima. Hal ini menegaskan *brand image* memiliki pengaruh terhadap gaya hidup. Selain itu, kuatnya pengaruh *brand image* terhadap gaya hidup dapat dilihat melalui nilai koefisien korelasi (R) yaitu sebesar 0,780 yang berarti tergolong sangat kuat karena berada pada interval korelasi 0,71 – 0,90.

Berdasarkan penelitian yang dilakukan Rendika Putri Kartika Sari, dkk. mengemukakan bahwa *brand image* adalah seluruh persepsi tertentu dan dibuat melalui informasi pengalaman masa lalu terhadap image (Hasiolan dkk., 2017). *Brand image* juga merupakan segala hal yg terkait dengan merek yang ada di benak konsumen atau bisa dikatakan kesan tentang sebuah image yang harus memiliki citra positif terhadap image untuk melakukan pembelian dimana penciptaan kesan menjadi dasar orientasi pemasaran.⁹⁸ Sedangkan gaya hidup didefinisikan secara sederhana sebagai “Bagaimana seseorang hidup”.

Selain itu gaya hidup juga menggambarkan pola pikir seseorang dalam beraktivitas dimana dalam pola pikir sangat mempengaruhi seseorang dalam pengambilan keputusan misalnya dalam pengambilan keputusan untuk menentukan sebuah pilihan seperti misalnya untuk membeli sebuah produk yang menarik baginya. Dengan adanya *brand image* memiliki pengaruh positif terhadap gaya hidup ketika masyarakat memiliki persepsi yang baik mengenai suatu produk akan menggambarkan pola pikir seseorang dalam pengambilan keputusan. Berdasarkan teori yang telah di paparkan di atas, bahwa *brand image* dapat mempengaruhi gaya hidup. Hasil ini sejalan dengan penelitian yang dilakukan Fransisca Paramitasari Musay yang menyatakan bahwa *brand image* berpengaruh positif dan signifikan

⁹⁸Rendika Putri Kartika Sari dan Ida Aryati Rochmi Widayanti,” Pengaruh Brand Image, Gaya Hidup dan Lokasi Terhadap Keputusan Pembelian Cafe Tiga Tjeret di Surakarta” *Eduonomika* 3 no.1(2019):h.17

terhadap keputusan pembelian.⁹⁹ Sedangkan penelitian yang dilakukan oleh Dani Koerenisa Setyaningsih menyatakan bahwa gaya hidup memiliki pengaruh positif dan signifikan terhadap keputusan pembelian.¹⁰⁰ Hal ini menandakan bahwa *brand image* memiliki pengaruh positif dan signifikan terhadap gaya hidup masyarakat di kabupaten kolaka. Hal ini menandakan bahwa *brand image* yang baik dapat mempengaruhi gaya hidup masyarakat Kabupaten Kolaka.

5. Pengaruh Gaya Hidup Terhadap Keputusan Pembelian Pada Pelanggan Jilbab Merek Bella Square

Berdasarkan hasil pengujian hipotesis H5 yang telah dipaparkan sebelumnya menunjukkan bahwa pengaruh gaya hidup terhadap keputusan pembelian terbukti. Hal ini dilihat dari hasil pengujian hipotesis H5, yang menunjukkan bahwa gaya hidup terhadap keputusan pembelian menunjukkan nilai koefisien jalur sebesar 0,425 dan *t-statistik* 4,178 yang nilainya > 1,96. Sedangkan *p-value* sebesar 0,000 yang nilainya < $\alpha = 5\%$ (0,05). Maka dapat disimpulkan bahwa hipotesis H5 diterima. Hal ini menegaskan gaya hidup memiliki pengaruh terhadap keputusan pembelian. Selain itu, kuatnya pengaruh gaya hidup terhadap keputusan pembelian dapat dilihat melalui nilai koefisien korelasi (R) yaitu sebesar 0,780 yang berarti tergolong sangat kuat karena berada pada interval korelasi 0,71 – 0,90.

⁹⁹ Fransisca Paramitasari Musay “ Pengaruh *Brand Image* Terhadap Keputusan Pembelian”, Jurnal Ilmiah Magister Manajemen, Vol. 4, No. 1 (Maret 2021), h. 41

¹⁰⁰ Dani Koerenisa Setyaningsih “ Pengaruh Citra Merek, Gaya Hidup Hedonis Dan Harga Terhadap Keputusan Pembelian Jilbab Rabbani” Jurnal Of Economic and Engineering Vol. 1, No. 2 (April 2020), h. 313

Gaya hidup mempengaruhi perilaku seseorang dan pilihan konsumsi seseorang. Orang cenderung memilih produk, jasa, atau aktivitas tertentu karena hal tersebut diasosiasikan dengan gaya hidup tertentu. Gaya hidup seseorang juga dapat berubah seiring perkembangan zaman, hal ini dipengaruhi karena adanya sebuah keinginan seseorang dalam merubah gaya hidupnya baik itu dalam segi segi cara berpakaian ataupun dalam segi kebiasaan maupun tingkah laku.

Selain itu gaya hidup juga menggambarkan pola pikir seseorang dalam beraktivitas dimana dalam pola pikir sangat mempengaruhi seseorang dalam pengambilan keputusan misalnya dalam pengambilan keputusan untuk menentukan sebuah pilihan seperti misalnya untuk membeli sebuah produk yang menarik baginya.

Berdasarkan penelitian yang dilakukan oleh Naufal Apritama, dkk. diperoleh hasil bahwa gaya hidup berpengaruh positif dan signifikan terhadap keputusan pembelian.¹⁰¹ Adapun penelitian yang dilakukan oleh Dani Koerenisa Setyaningsih menyatakan bahwa gaya hidup memiliki pengaruh positif dan signifikan terhadap keputusan pembelian.¹⁰² Selanjutnya penelitian yang dilakukan oleh Rendika Putri

¹⁰¹Nurul Arsita dan Vicky F Sanjaya, " Pengaruh Gaya Hidup dan Trend Fashion Terhadap Keputusan Pembelian Online Produk Fashion Pada Media Sosial Instagram" Ilmu Manajemen Saburai 7 no.2(2021):h129

¹⁰² Dani Koerenisa Setyaningsih " Pengaruh Citra Merek, Gaya Hidup Hedonis Dan Harga Terhadap Keputusan Pembelian Jilbab Rabbani" Jurnal Of Economic and Engineering Vol. 1, No. 2 (April 2020), h. 313

Kartika Sari dan Ida Aryati Rochmi Widayanti menyatakan bahwa gaya hidup memiliki pengaruh positif dan signifikan terhadap keputusan pembelian.¹⁰³

Berdasarkan teori yang telah di paparkan di atas, bahwa gaya hidup dapat mempengaruhi keputusan pembelian. Beberapa hasil yang dilakukan penelitian sebelumnya, hasil penelitian tersebut sejalan dengan hasil penelitian yang dilakukan pada penelitian ini yaitu variabel gaya hidup memiliki pengaruh positif dan signifikan terhadap keputusan pembelian jilbab *Bella Square* di Kolaka. Hal ini menandakan bahwa masyarakat Kabupaten Kolaka melakukan keputusan pembelian tidak terlepas dari gaya hidup yang merupakan salah satu acuan dalam memenuhi kebutuhan dan keinginan dalam melakukan pembelian produk jilbab *Bella Square*.

6. Pengaruh *Trend* Terhadap Keputusan Pembelian Melalui Gaya Hidup Sebagai Variabel Intervening Pada Pelanggan Jilbab Merek *Bella Square*

Berdasarkan hasil pengujian hipotesis H6 yang telah dipaparkan sebelumnya menunjukkan bahwa pengaruh *trend* terhadap keputusan pembelian melalui gaya hidup terbukti. Hal ini dilihat dari hasil pengujian hipotesis H6, yang menunjukkan bahwa *trend* terhadap keputusan pembelian melalui gaya hidup menunjukkan nilai koefisien jalur sebesar 0,181 dan *t-statistik* 2,530 yang nilainya > 1,96. Sedangkan *p-value* sebesar 0,012 yang nilainya < $\alpha = 5\%$ (0,05). Maka dapat disimpulkan bahwa hipotesis H6 diterima. Hal ini menegaskan bahwa *trend* memiliki pengaruh terhadap

¹⁰³ Rendika Putri Kartika Sari dan Ida Aryati Rochmi Widayanti, " Pengaruh Brand Image, Gaya Hidup dan Lokasi Terhadap Keputusan Pembelian Cafe Tiga Tjeret di Surakarta" *Eduonomika* 3 no.1(2019):h.17

keputusan pembelian melalui gaya hidup. Selain itu, kuatnya pengaruh *trend* terhadap keputusan pembelian melalui gaya hidup dapat dilihat melalui nilai koefisien korelasi (R) yaitu sebesar 0,780 yang berarti tergolong sangat kuat karena berada pada interval korelasi 0,71 – 0,90.

Berdasarkan penelitian yang dilakukan oleh Rendika Putri Kartika Sari,dkk.mengemukakan bahwa apabila pola gaya hidup tinggi maka akan meningkatkan keputusan pembelian.Hal ini ditunjukkan dengan hasil penelitian yang diperoleh bahwa gaya hidup memiliki pengaruh positif dan signifikan terhadap keputusan pembelian. Gaya hidup mendorong individu untuk melakukan pemenuhan kebutuhan serta sikap individu mempengaruhi aktivitas penggunaan produk, untuk mendorong dalam sebuah proses pengambilan keputusan seseorang dalam membeli produk.¹⁰⁴

Berdasarkan teori yang telah di paparkan di atas, bahwa *trend* terhadap keputusan pembelian melalui gaya hidup dapat mempengaruhi keputusan pembelian. Beberapa hasil yang dilakukan penelitian sebelumnya, hasil penelitian tersebut sejalan dengan hasil penelitian yang dilakukan penelitian yang dilakukan Intisari Haryati dan Hery Nurdin yang menyatakan *trend* berpengaruh signifikan terhadap keputusan pembelian.¹⁰⁵Selanjutnya penelitian yang dilakukan Hasri Yolanda

¹⁰⁴Rendika Putri Kartika Sari dan Ida Aryati Rochmi Widayanti,” Pengaruh Brand Image, Gaya Hidup dan Lokasi Terhadap Keputusan Pembelian Cafe Tiga Tjeret di Surakarta”Edunomika 3 no.1(2019):h.20

¹⁰⁵ Intansari Haryati dan Herry Nurdin,“ Trend Fashion Dan Gaya Hidup Hedonis Terhadap Keputusan Pembelian Pakaian Berhijab Di Kota Bima”, Jurnal Sains Manajemen dan Bisnis Indonesia, Vol . 11, No. 2 (2021),h.132

meyatakan bahwa *trend fashion* berpengaruh positif dan signifikan terhadap keputusan pembelian.¹⁰⁶ Hal ini menandakan bahwa ketika terjadi *trend* sebagian besar masyarakat Kabupaten Kolaka akan mengikuti *trend* tersebut dan gaya hidup dijadikan sebagai penghubung karena gaya hidup seseorang dapat berubah ketika terjadi *trend* dan hal tersebut dapat dijadikan sebagai dorongan dalam melakukan keputusan pembelian produk jilbab bella square.

7. Pengaruh *Brand image* Terhadap Keputusan Pembelian Melalui Gaya Hidup Sebagai Variabel Intervening Pada Pelanggan Jilbab Merek Bella Square

Berdasarkan hasil pengujian hipotesis H7 yang telah dipaparkan sebelumnya menunjukkan bahwa pengaruh *brand image* terhadap keputusan pembelian melalui gaya hidup di terima. Hal ini dilihat dari hasil pengujian hipotesis H7, yang menunjukkan bahwa *brand image* terhadap keputusan pembelian melalui gaya hidup menunjukkan nilai koefisien jalur sebesar 0,207 dan *t-statistik* 2,329 yang nilainya > 1,96. Sedangkan *p-value* sebesar 0,020 yang nilainya < $\alpha = 5\%$ (0,05). Maka dapat disimpulkan bahwa hipotesis H5 diterima. Hal ini menegaskan *brand image* memiliki pengaruh terhadap keputusan pembelian melalui gaya hidup. Selain itu, kuatnya pengaruh *brand image* terhadap keputusan pembelian melalui gaya hidup dapat dilihat melalui nilai koefisien korelasi (R) yaitu sebesar 0,780 yang berarti tergolong sangat kuat karena berada pada interval korelasi 0,71 – 0,90.

¹⁰⁶ Hasri Yolanda “ Pengaruh Trend Fashion dan Promosi Terhadap Keputusan Pembelian Busana Muslim Dalam Perspektif Ekonomi Islam (Studi Kasus Pada Khayla Boutique di Kota Duri)”, Skripsi (Riau-Pekanbaru: Fak. Syariah dan Hukum UIN Sultan Syarif Kasim, 2020), h.28.

Berdasarkan penelitian yang dilakukan Rendika Putri Kartika Sari, dkk. mengemukakan bahwa *brand image* adalah seluruh persepsi tertentu dan dibuat melalui informasi pengalaman masa lalu terhadap image (Hasiolan dkk., 2017). *Brand image* juga merupakan segala hal yg terkait dengan merek yang ada di benak konsumen atau bisa dikatakan kesan tentang sebuah image yang harus memiliki citra positif terhadap image untuk melakukan pembelian dimana penciptaan kesan menjadi dasar orientasi pemasaran.¹⁰⁷

Gaya hidup menunjukkan bagaimana ia ingin dipersepsikan oleh orang lain, sehingga gaya hidup sangat berkaitan dengan bagaimana ia membentuk image dirinya dimata orang lain. Begitu juga gaya hidup setiap individu dengan individu lain maupun suatu kelompok masyarakat tertentu dari masa ke masa akan berubah secara dinamis. Gaya hidup dapat diartikan sebagai “bagaimana seseorang hidup (how one lives). Gaya hidup seseorang meliputi produk yang dibelinya. Bagaimana menggunakannya dan bagaimana seseorang tersebut berpikir dan merasakan semua itu. Gaya hidup, merupakan manifestasi konsep diri seseorang.¹⁰⁸

Dengan adanya *brand image* memiliki pengaruh positif terhadap gaya hidup ketika masyarakat memiliki persepsi yang baik mengenai suatu produk akan mengamparkan pola fikir seseorang dalam pengambilan keputusan.

¹⁰⁷ Rendika Putri Kartika Sari dan Ida Aryati Rochmi Widayanti, ” Pengaruh Brand Image, Gaya Hidup dan Lokasi Terhadap Keputusan Pembelian Cafe Tiga Tjeret di Surakarta” *Eduonomika* 3 no.1(2019):h.20

¹⁰⁸ Riani Lomboan, dkk, “Gaya Hidup dan Harga Terhadap Keputusan Pembelian pada Starbucks Manado Town Square” *Jurnal Productivity*, 1, no.3 (2020),

Berdasarkan teori yang telah di paparkan di atas, bahwa *brand image* terhadap keputusan pembelian melalui gaya hidup dapat mempengaruhi keputusan pembelian. Beberapa hasil yang dilakukan penelitian sebelumnya, hasil penelitian tersebut sejalan dengan hasil penelitian yang dilakukan Fransisca Paramitasari Musay yang menyatakan bahwa *brand image* berpengaruh positif dan signifikan terhadap keputusan pembelian.¹⁰⁹ Adapun penelitian yang dilakukan Khoiriyah Idra Cahyani dan Rr. Endang Sustrasmawati menyatakan bahwa *brand image* berpengaruh positif dan signifikan terhadap keputusan pembelian.¹¹⁰ Selanjutnya penelitian yang dilakukan Naufal Apritama Rahmadika dan Tatiana Kristianingsih yang menyatakan bahwa gaya hidup berpengaruh positif dan signifikan terhadap keputusan pembelian.¹¹¹ Adapun penelitian yang dilakukan oleh Dani Koerenisa Setyaningsih menyatakan bahwa gaya hidup memiliki pengaruh positif dan signifikan terhadap keputusan pembelian.¹¹² Hal ini membuktikan ketika produk jilbab Bella Square memiliki *brand image* image yang baik atau positif hal tersebut dapat mempengaruhi masyarakat Kabupaten Kolaka melakukan pembelian jilbab Bella Square dengan diimbangi gaya hidup yang sangat mempengaruhi seseorang dalam pengambilan

¹⁰⁹ Fransisca Paramitasari Musay “ Pengaruh *Brand Image* Terhadap Keputusan Pembelian”, Jurnal Ilmiah Magister Manajemen, Vol. 4, No. 1 (Maret 2021), h. 41

¹¹⁰ Khoiriyah Idra Cahyani dan Rr. Endang Sustrasmawati,” Pengaruh *Brand Awwernes* dan *Brand Image* Terhadap Keputusan Pembelian”, Analisis jurnal manajemen 5 no.4 (2016),h.282.

¹¹¹ Naufal Apritama Rahmadika dan Tatiana Kristianingsih,” Pengaruh Brand Image dan Gaya Hidup Terhadap Keputusan Pembelian *Jeans Levi’s* (Studi Pada Mahasiswa aktif DIY Manajemen Pemasaran Jurusan Niaga Politeknik Negeri Malang Tahun Akademik 2017/2018)”, Aplikasi Bisnis 4 no.2(2018):h.304.

¹¹² Dani Koerenisa Setyaningsih “ Pengaruh Citra Merek, Gaya Hidup Hedonis Dan Harga Terhadap Keputusan Pembelian Jilbab Rabbani” Jurnal Of Economic and Engineering Vol. 1, No. 2 (April 2020), h. 313

keputusan misalnya dalam pengambilan keputusan untuk menentukan sebuah pilihan seperti misalnya untuk membeli sebuah produk yang menarik sesuai keinginan dan kebutuhan masyarakat Kabupaten Kolaka.



BAB V

PENUTUP

A. Kesimpulan

Berdasarkan hasil pengolahan data yang telah dilakukan dan juga pembahasan yang telah diuraikan pada bab sebelumnya mengenai judul Pengaruh *Trend* dan *Brand image* Terhadap Keputusan Pembelian dengan Gaya Hidup sebagai Variabel Intervening Pada Pelanggan Merk Bella Square Di Kabupaten Kolaka maka dapat diperoleh kesimpulan sebagai berikut :

1. Berdasarkan hasil dari analisis data, pada hipotesis pertama *trend* tidak berpengaruh positif dan tidak signifikan terhadap keputusan pembelian.
2. Berdasarkan hasil dari analisis data, pada hipotesis kedua *brand image* berpengaruh positif dan signifikan terhadap keputusan pembelian.
3. Berdasarkan hasil dari analisis data, pada hipotesis ketiga *trend* berpengaruh positif dan signifikan terhadap gaya hidup.
4. Berdasarkan hasil dari analisis data, pada hipotesis keempat *brand image* berpengaruh positif dan signifikan terhadap gaya hidup.
5. Berdasarkan hasil dari analisis data, pada hipotesis kelima gaya hidup berpengaruh positif dan signifikan terhadap keputusan pembelian.
6. Berdasarkan hasil dari analisis data, pada hipotesis keenam *trend* melalui gaya hidup sebagai variabel intervening berpengaruh positif dan signifikan terhadap keputusan pembelian.

7. Berdasarkan hasil dari analisis data, pada hipotesis ketujuh *brand image* melalui gaya hidup sebagai variabel intervening berpengaruh positif dan signifikan terhadap keputusan pembelian.

B. Saran

Berdasarkan hasil penelitian dan kesimpulan diatas, maka dapat di usulkan saran dengan harapan dapat memberi manfaat kepada pihak pihak yang terkait atas hasil penelitian ini. Adapun saran yang dapat disimpulkan yaitu sebagai berikut:

1. Bagi Perusahaan

Berdasarkan hasil penelitian dan pembahasan, bahwa *trend* terhadap keputusan pembelian tidak bengaruh positif dan signifikan, dan adanya gaya hidup sebagai variabel intevening terhadap keputusan pembelian memiliki pengaruh positif dan signifikan terhadap keputusan pembelian. Dengan adanya hasil tersebut pihak toko syafira jilbab maupun para pelaku usaha dapat terus meningkatkan penjualan dengan tetap mengikuti *trend* di imbangin dengan gaya hidup yang sesuai dengan syari'at islam serta memberikan persepsi positif terhadap konsumen terkait produk-produk yang mengikuti *trend*.

2. Bagi Peneliti Selanjutnya

Bagi peneliti selanjutnya agar dapat mengembangkan faktor-faktor lain yang dapat berpengaruh terhadap keputusan pembelian seperti kualitas produk maupun lainnya sehingga dapat memnberikan gambaran yang lebih luas mengenai faktor-faktor apa saja yaang dapat mempengaruhi keputusan pembelian selain *trend* dan *brand image* yang menjadi variabel bebas dalam penelitian ini.

DAFTAR PUSTAKA

- Abdillah, Ummu, *Berhijablah Wahai Saudariku*, Surabaya: Pustaka Elba, Maret 2015
- Adhianti Laras Pratiwi, *Fenomena Trend Fashion Dalam Keputusan Pembelian Jilbab Studi Pada Mahasiswi Jurusan Ekonomi Islam*, *Skripsi* Jakarta ; Universitas Islam Negeri Syarif Hidayatullah, 2017
- Adnan, Pengaruh Perilaku Konsumen terhadap Keputusan Pembelian Susu Mornia Di Kota Lhekseumawe. *Visioner Dan Strategis* 7, No. 2 September 2018
- Afida, L. N., & Pradikto, S. (2021). Pengaruh Gaya Hidup Dan Harga Terhadap Keputusan Pembelian Tiket Bioskop New Star Cineplex–Pasuruan. *Jurnal Ilmiah Edukasi & Sosial*, 12(1), 56-66.
- Aini, E. N., & Andjarwati, A. L. (2020). Pengaruh Gaya Hidup Konsumtif Dan Kualitas Produk Terhadap Keputusan Pembelian. *Bisnis: Jurnal Bisnis Dan Manajemen Islam*, 8(1), 17-28.
- Al-Qur'an, *Al-Qur'an Dan Terjemahan*, Bandung Cv. Jumanatul Ali – Art Departemen Agama Ri, 2004
- Ariyanto, F. (2020). Pengaruh *Trend Fashion* Dan Pengetahuan Budaya Terhadap Keputusan Pembelian Batik Di Kampung Batik Semarang (Doctoral Dissertation, Universitas Islam Negeri Walisongo Semarang).
- Arsita, N. (2021). Pengaruh Gaya Hidup Dan *Trend Fashion* Terhadap Keputusan Pembelian Online Produk Fashion Pada Media Sosial Instagram. *Jurnal Ilmu Manajemen Saburai (Jims)*, 7(2), 125–131. <https://doi.org/10.24967/jmb.v7i2.1390>
- Ayudianti, Soraya Eka, “Analisis Pengaruh Locus Of Control Terhadap Kinerja Dengan Etika Kerja Islam Sebagai Variabel Moderating” , *Skripsi*, (Universitas Diponegoro, 2010.), H. 67
- Bahtiar, Deni Sutan, “Berjilbab Dan *Trend* Berbuka Jilbab,” Yogyakarta, Mitra Pustaka, 2009
- Cahyani, K. I., & Sutrasnawati, R. E. (2016). Pengaruh Brand Awareness Dan *Brand image* Terhadap Keputusan Pembelian. *Management Analysis*, 5(Vol. 5 No. 4, 2016), 281–288. <https://journal.unnes.ac.id/sju/index.php/maj/article/view/8350>
- Departemen Pendidikan Nasional, *Kamus Besar Bahasa Indonesia Cet; 16*; Jakarta Timur; Pt. Balai Pustaka (Persero), 2020
- Departemen Agama Ri, *Al- Qur'an Dan Terjemahan*, (Bandung ; Cv. Jumanatul Ali - Art), 2004, 153
- Dubodora, Dkk. “ Pengaruh Gaya Hidup Dan Kualitas Produk Terhadap Pembelian Pada *Cosmis*” *Ilmu Dan Riset Manajemen* No.5 (Desember 2016). 8
- El-Guindi, Fadwa, *Jilbab Antara Kesalehan, Kesopanan Dan Perlawanan*, Jakarta:Serambi.,2006
- Fahmi, Irham, *Perilaku Konsumen : Teori Dan Aplikasi*, Bandung : Alfabeta, 2016

- Fatimah, S. (2021). Pendidikan Karakter Dalam Surat Al-Ahzab Ayat 21 Perspektif Tafsir Al-Misbah Karya Muhammad Quraish Shihab. *Jurnal Pendidikan Agama Islam Miazhar*, 1(1), 1-10.
- Fransisca Paramitasari Musay “ Pengaruh *Brand image* Terhadap Keputusan Pembelian”, *Jurnal Ilmiah Magister Manajmen*, Vol. 4, No. 1
- Furadantin, R. (2018). Analisis data menggunakan aplikasi smartpls v. 3.2. 7 2018. *Jurnal manajemen*, 1(1), 1-18.
- Harahap, L. K. (2018). Analisis Sem (Structural Equation Modelling) Dengan Smartpls (Partial Least Square). Fakultas Sains Dan Teknologi Uin Walisongo Semarang, 1, 1.
- Harlyan, L. I. (2012). Uji Hipotesis. Statistik (Mam4137): University Of Brawijaya.
- Haryanti, I., & Nurdin, H. (2021). Trend Fashion Dan Gaya Hidup Hedonis Terhadap Keputusan Pembelian Pakaian Berhijab Di Kota Bima. *Jurnal Sains Manajemen dan Bisnis Indonesia*, 11(2), 124-135.
- Hasanah, Karuniawati, “ Hijabers Community, Gaya Hidup Sebagai Moderasi Dan Keputusan Pembelian Di Galery Elzatta Madiun. Menyatakan Bahwa “ *Jurnal Ilmu Ekonomi, Manajemen Dan Akuntansi*, 5, No.81 (Maret 2016), H.22
- Hasibuan, S. M. (N.D.). Fashion Style Spg Dalam Memasarkan Produk Ditinjau Dari Perspektif Al-Qur’an. *Hukum Ekonomi*, 6 No. 1 Ju.
- Hayya , *Ensiklopedia Wanita Muslimah*, Bekasi ; Pt. Darul Falah, Mei 2012
- Henning, M. (2007). *New Media. A Companion To Museum Studies*, 302–318. <https://doi.org/10.1002/9780470996836.ch18>
- <http://id.wikipedia.org/wiki/Jilbab>. Diakses Pada Tanggal 10 April 2021 Pukul 21.09
- <http://www.marketuang.com>. Diakses Pada Tanggal 10 April 2021. Pukup 22.00
- <http://www.intipsejarah.com/2014/11/sejarah-jilbabkerudung-dan.html>. Di Akses Pada Tanggal 10 April 2021. Pukul 21.15
- <https://pecihitam.org/surah-sad-ayat-26-terjemahan-dan-tafsir-al-quran/>. Di Akses Pada Tanggal April 2022. Pukul 15.54
- Indrawati , Devi “Pengaruh Citra Merek Dan Gaya Hidup Hedonis Terhadap Keputusan Pembelian Jilbab Zoya” *Journal Of Research In Economis And Management* 15, No.2 (Desember 2015): H.303
- Indrawati, D. (2015). Pengaruh Citra Merek Dan Gaya Hidup Hedonis Terhadap Keputusan Pembelian Jilbab “Zoya”. *Jurnal Riset Ekonomi Dan Manajemen*, 15(2), 302-319.
- Jaya, I. G. N. M., & Sumertajaya, I. M. (2008). Pemodelan Persamaan Structural Dengan Partial Least Square. *Semnas Matematika Dan Pendidikan Matematika 2008*, 118–132.
- Jayanti, S. T. (2020). Pengaruh *Trend*, Motif Dan Kualitas Produk Terhadap Keputusan Pembelian Hijab Pada Toko Pras Hijab Lamongan (The Influence Of The *Trend*, Motive, And The Quality Of The Product On The Hijab Buying Decisions At The Lamongan Hijab Prass Shop). *Jekma*, 1(3).

- Kamanda, S. V. (2021). Pengaruh *Brand image* Dan Price Terhadap Keputusan Pembelian Air Minum Merek Sanford. (Studi Pada Pelanggan Sinar Mart Jalan R Soeprapto Batam) *Jurnal As-Said*, 1(1), 19–25.
- Kartika, R. P., Aryati, I., & Widayanti, R. (2019). Pengaruh *Brand image*, Gaya Hidup, Dan Lokasi Terhadap Keputusan Pembelian Café Tiga Tjeret Di Surakarta. *Jurnal Ilmiah Edunomika*, 3(01).
- Kotler & Amstrong, Prinsip-Prinsip Pemasaran, Jakarta :Erlangga, 2001
- Kotler & Keller, Manajemen Pemasaran, Jilid I, Edisi Ke 13 Jakarta : Erlanggan, 2009
- Kuncoro, Moch. Farizy Hardiansyah, “Pengaruh Gaya Hidup, Citra Merek, Dan Kualitas Produk Terhadap Keputusan Pembelian Produk Sandal Fipper” *Jurnal Ilmu Dan Riseart Manajemen*, 9, No.6 (Juni 2020), H. 4
- Lomboan, Riani Dkk, “Gaya Hidup Dan Harga Terhadap Keputusan Pembelian Pada Starbucks Manado Town Square” *Jurnal Productivity*, 1, No.3 (2020), H. 56
- Malu, Harman Manajemen Pemasaran : Teori Dan Aplikasi Pemasar Era Tradisional Sampai Era Modernisasi Global (Cet. I; Bandung: Alfabeta, 2017), H.223
- Mandzur, Ibnu Lisanul Arab, Bairut; Dar Shadir, Tt.
- Mardiani, N. F., Wijayanto, H., & Santoso, E. (2020). Pengaruh Persepsi Kualitas Informasi, Gaya Hidup, Dan Kepercayaan Merek Terhadap Keputusan Pembelian Tas Sophie Martin Paris Di Ponorogo. *Asset: Jurnal Manajemen Dan Bisnis*, 3(1).
- Martono, Nanang, Metode Penelitian Kuantitatif Jkarta : Raja Grafindo Persada, 2016
- Mawarni, Eka, “Pengaruh Gaya Hidup Dan Promosi Penjualan Terhadap Pembelian Impulsif Hijab Online Shop Pada Mahasiswi Jurusan Muamalah Fakultas Syariah Iain Ponorogo” Skripsi (Ponorogo; Universitas Islam Negeri, 2018), H. 95
- Mowen, John C. & Michael Minor, Perilaku Konsumen, Jakarta : Erlangga, 2002
- Mutiah, T. (2020). *Trend* Youtuber Di Generasi Millennial Dalam Pengembangan Kreativitas. *Jurnal Global Komunika: Jurnal Ilmu Sosial Dan Ilmu Politik*, 1(1).
- Nurhayati, I. (2020). Pendidikan Akhlak dalam Berpakaian Bagi Perempuan Menurut Surat An-Nur Ayat 31 dan Al-Ahzab Ayat 59. *THORIQOTUNA: Jurnal Pendidikan Islam*, 3(1), 1-21.
- Nursusanti, “Pengaruh Gaya Hidup Dan Promosi Penjualan Terhadap Pembelian Hijab Secara Impulsif Pada Mahasiswi Fakultas Ekonomi Dan Bisnis Islam Uin Jambi”, Skripsi (Jambi : Univesersitas Islam Negri Sulthan Tahaha Saifuddin), H. 45
- Oda, N., Kurashina, S., Miyoshi, M., Doi, K., Ishi, T., Sudou, T., Morimoto, T., Goto, H., & Sasaki, T. (2014). Microbolometer Terahertz Focal Plane Array And Camera With Improved Sensitivity At 0.5-0.6 Thz. *International Conference On Infrared, Millimeter, And Terahertz Waves, Irmmw-Thz*, 59–71. <https://doi.org/10.1109/Irmmw-Thz.2014.6956015>

- Peter, J. Paul Dan Jerry C. Olson, *Perilaku Konsumen & Strategi Pemasaran*; Selemba Empat.T.Th
- Philip Kotler Dan Kevin Lane Keller, *Manajemen Pemasaran*, Jakarta; Erlangga, T.Tb
- Pratama, B. S., Fathoni, A., & Hasiholan, L. B. (2017). Analisis Pengaruh *Brand image*, Kualitas Produk Dan Harga Terhadap Keputusan Pembelian Produk Kartu Perdana Telkomsel (Studi Pada Pengunjung Di Event-Event Kampus). *Journal Of Management*, 3(3).
- Pratiwi, A. L. (2017). Pengaruh Gaya Hidup, Citra Merek, Dan Atribut Produk, Terhadap Keputusan Pembelian Hijab Zoya Di Jakarta Selatan (Bachelor's Thesis, Jakarta: Fakultas Ekonomi Dan Bisnis Uin Syarif Hidayatullah Jakarta).
- Rahayu, S., Pangiuk, A., & Badaruddin, B. (2020). Pengaruh *Trend Fashion* Dan Pergaulan Terhadap Gaya Hidup Konsumtif Pada Mahasiswi Fakultas Ekonomi Dan Bisnis Islam Uin Sulthan Thaha Saifuddin Jambi (Doctoral Dissertation, Uin Sulthan Thaha Saifuddin Jambi).
- Rahmadika, N. A., & Kristianingsih, T. (2019). Pengaruh *Brand image* Dan Gaya Hidup Terhadap Keputusan Pembelian Jeans Levi's (Studi Pada Mahasiswa Aktif Div Manajemen Pemasaran Jurusan Administrasi Niaga Politeknik Negeri Malang Tahun Akademik 2017/2018). *Jurnal Aplikasi Bisnis*, 4(2), 301-304.
- Riduwan, *Dasar-Dasar Statistika*, Bandung: Alfabeta, 2003
- Salimun, S., & Sugiyanto, S. (2021). Pengaruh *Brand image* Dan Kualitas Pelayanan Terhadap Minat Beli Konsumen Pada Rumah Makan Begal (Bebek Galak). *Proceedings Universitas Pamulang*, 1(1).
- Sari, Cindy Purnama “Pengaruh Hijabers Community Dan Gaya Hidup Terhadap Minat Beli Jilbab Merek Elzatta, (Surabaya.), H.11
- Sari, Dian Novita “ Pengaruh *Trend Fashion* Terhadap Keputusan Pembelian” *Jurnal Administrasi Bisnis*, 60, No.1 (Juli 2018), H. 83
- Setyaningsih, D. K. (2020). Pengaruh Citra Merek, Gaya Hidup Hedonis Dan Harga Terhadap Keputusan Pembelian Jilbab Rabbani (Studi Pada Santriwati Pondok Pesantren Ma'had Mambaul Qur'an Munggang Bawah Di Wonosobo). *Journal Of Economic, Business And Engineering (Jebe)*, 1(2), 311-318.
- Shihab, Quraish, *Jilbab Pakaian Wanita Muslimah*, Jakarta:Lentera Hati, 2004
- Sholikha, M. (2018). Penafsiran Libas Al-Taqwa Dalam Surat Al-'Araf Ayat 26: Studi Komparatif Tafsir Al-Maraghi Dan Tafsir Al-Qur'anul Karim (Doctoral Dissertation, Uin Sunan Ampel Surabaya).
- Sidang, Nur Khaerat, “Fenomena *Trend Fashion* Dalam Keputusan Pembelian Jilbab (Studi Pada Mahasiswi Jurusan Ekonomi Islam)” Skripsi (Makassar : Uin Alauddin Makassar, 2016), H.67
- Singgih, Santoso. *Menguasai Statistik Dengan Spss 25*. Jakarta: Pt. Elex Media Komputindo. 2018

- Subianto, Totok, Studi Tentang Perilaku Konsumen Beserta Implikasinya Terhadap Keputusan Pembelian. *Modernisasi* 3, No.3 (Oktober 20017),H. 168
- Sudaryono, Metode Penelitian ; Kuantitatif, Kualitatif, Dan Mix Method. Cet. Ii ; Depok : Pt. Raja Grafindo Persada, 2018
- Sudaryono, Metode Penelitian Kuantitatif, Kualitatif, Dan Mix Method Depok; Rajawali Pers. 2019
- Sugiono, Metode Penelitian Kuantitatif, Kualitatif Dan R&D Bandung; Alfabeta,Cv, Oktober 2019
- Sugiono, Statistika Untuk Penelituian , Bandung; Alfabeta, Cv, 1999
- Sugiyono. Metode Penelitian Pendidikan.: Pendekatan Kuantitatif, Kualitatif, Dan R Dan D, Bandung: Alfabeta, Cv. 2011
- Sultra.Bps.Go.Id/Sumber; Kanwil Departemen Agama Provinsi Sulawesi Tenggara, Februari 2018, Diakses Pada Tanggal 12 April 2021, Pukul. 09.00)
- Sumanto, Pembahasan Terpadu Statistika Dan Metodologi Riset, Yogyakarta: Andi Offset, 2002
- Tjiptono, Fandy Dan Anastasia Diana, Pemasaran Esensi Dan Aplikasi, Yogyakarta : Cv. Andi Offset, 2016
- Utomo, I. W. (2017). Pengaruh *Brand image*, Brand Awareness, Dan Brand Trust Terhadap Brand Loyalty Pelanggan Online Shopping (Studi Kasus Karyawan Di Bsi Pemuda). *Jurnal Komunikasi*, 8(1).
- Utomo, Ichsan Widi. "Pengaruh Brand Image, Brand Awareness, dan Brand Trust Terhadap Brand Loyalty Pelanggan Online Shopping (Studi Kasus Karyawan Di BSI Pemuda)." *Jurnal Komunikasi* 8.1 (2017).
- Vinna Sri Yuniarti, Perilaku Konsumen ; Teori Dan Praktik Cet. I, Bndung: Pustaka Setia, 2015
- Yanti, Desi Budi, “ Pengaruh Gaya Hidup Terhadap Keputusan Pembelian Hijab Syar’i (Studi Kasus Pada Mahasiswi Fakultas Ekonomi Dan Bisnis Islam), Skripsi (Medan : Universitas Islam Negri Sulawesi Utara, 2018), H. 37
- Yolanda, H. (2020). Pengaruh *Trend Fashion* Dan Promosi Terhadap Keputusan Pembelian Busana Muslimah Dalam Perspektif Ekonomi Islam (Studi Kasus Pada Khayla Boutique Di Kota Duri) (Doctoral Dissertation, Universitas Islam Negeri Sultan Syarif Kasim Riau).
- Zukhrufani, A., & Zakiy, M. (2019). The Effect Of Beauty Influencer, Lifestyle, *Brand image* And Halal Labelization Towards Halal Cosmetical Purchasing Decisions. *Jebis (Jurnal Ekonomi Dan Bisnis Islam)| Journal Of Islamic Economics And Business*, 5(2), 168-180.

LAMPIRAN 1

KUESIONER PENELITIAN

Pengaruh *Trend* Dan *Brand image* Terhadap Keputusan Pembelian Dengan
Gaya Hidup Sebagai Variabel Intervening Pada pelanggan
Jilbab Merek Bella Square Di Kabupaten Kolaka

Responden yang terhormat

Dalam rangka pengumpulan data untuk sebuah penelitian sebagai syarat menyelesaikan Skripsi untuk memenuhi salah satu syarat melakukan memperoleh gelar sarjana manajemen pada jurusan manajemen fakultas ekonomi dan bisnis islam uin alauddin makassar.

Saya mohon kesediaannya untuk menjawab dan mengisi pernyataan yang disediakan dari kuesioner yang diberikan di bawah ini. Atas waktu dan perhatiannya, saya ucapkan terima kasih.

Petunjuk pengisian

Isilah kuesioner berikut dengan memberi tanda centang (✓) pada jawaban sesuai dengan penilaian Anda dengan keterangan sebagai berikut:

1 2 3 4 5

Sangat Tidak ← skor Sangat Setuju
Setuju

A. Identitas Responden

1. Jenis Kelamin
 - a. Laki-laki
 - b. Perempuan
2. Usia
 - a. 15 – 20 tahun
 - b. 21 – 30 tahun
 - c. 31 – 40 tahun
 - d. 41 – 55 tahun
3. Pekerjaan
 - a. PNS
 - b. Karyawan Swasta
 - c. Mahasiswa/Pelajar
 - d. Lain-lain



B. Keterangan

Sangat setuju (SS) : 5

Setuju (S) : 4

Kurang Setuju (KS) : 3

Tidak Setuju (TS) : 2

Sangat Tidak Setuju (STS): 1

NO.	PERNYATAAN	1	2	3	4	5
<i>Trend (X1)</i>						
1	Saya menggunakan jilbab merek bella square karena					

	memiliki desain yang simpel membuat pemakai lebih percaya diri.					
2	Jilbab merek bella square dapat digunakan oleh semua kalangan wanita.					
3	Saya menggunakan jilbab merek bella square karena merupakan salah satu jilbab yang sedang <i>trend</i> .					
<i>Brand image (X2)</i>						
1	Saya memilih merek bella square karena memiliki nama yang baik, mudah diingat dan dikenal.					
2	Saya menggunakan jilbab merek bella square karena membuat pemakai lebih percaya diri.					
3	Saya Memilih Jilbab Merek Bella Square Karena memiliki bahan yang nyaman digunakan.					
<i>Gaya Hidup (Y)</i>						

1	Jilbab bella square mendukung kegiatan aktivitas luar saya.					
2	Jilbab bella square sesuai dengan minat dan kesukaan saya tentang mode berjilbab.					
3	Menurut saya harga jilbab merek bella square cukup terjangkau dan memiliki kualitas yang baik.					
Keputusan pembelian (Z)						
1	Saya membeli jilbab merek bella Square karena memiliki desain yang simpel dan kualitas yang baik.					
2	Saya akan merekomendasikan kepada keluarga dan teman untuk membeli jilbab bella square.					
3	Saya akan melakukan pembelian kembali produk jilbab merek bella square.					

LAMPIRAN 2

TABULASI DATA VARIABEL *TREND*

X1.1	X1.2	X1.3
5	5	5
5	5	5
5	5	4
5	4	5
3	5	4
4	5	4
4	5	5
4	5	4
4	5	5
4	3	4
3	3	1
4	4	5
4	4	4
4	4	5
4	4	1
4	4	4
5	4	4
4	4	4
4	4	4
4	5	4
5	5	4
4	4	4
5	5	5
3	3	4
5	5	5
5	5	3
3	5	2
5	4	3
4	4	4
3	4	3
1	1	1
4	5	4
5	5	5
5	5	5
4	4	4

1	1	3
5	4	4
3	3	2
4	5	3
4	5	5
4	5	5
5	4	5
4	5	4
4	5	4
4	4	4
4	3	2
4	4	4
5	5	4
4	5	4
5	5	5
3	4	5
5	5	5
5	5	2
5	4	4
5	5	4
5	5	5
5	5	5
5	5	5
5	5	5
4	4	4
4	4	5
4	5	4
4	5	5
4	5	5
5	4	4
3	2	4
5	5	5
5	5	5
5	5	5
4	4	5
5	4	5
5	4	5
5	5	4
4	4	4

5	5	4
5	5	5
5	5	5
5	5	5
4	5	5
5	4	5
5	4	5
5	5	5
4	5	5
5	4	5
5	5	5
5	4	5
5	4	5
5	5	5
5	5	4
5	4	5
5	3	3
4	5	3
5	4	4
5	3	5
5	5	5
5	5	5
5	5	5
4	3	3
4	4	2
4	5	4

UNIVERSITAS ISLAM NEGERI
ALAUDDIN
MAKASSAR

LAMPIRAN 3

TABULASI DATA VARIABEL *BRAND IMAGE*

X2.1	X2.2	X2.3
5	4	5
5	4	4
5	4	4
4	5	4
4	3	3
5	4	5
4	5	5
5	4	5
4	4	5
3	4	4
2	3	3
5	5	5
4	4	5
5	4	5
4	3	3
4	5	5
5	5	4
5	4	4
5	4	4
5	5	5
4	4	4
4	4	4
5	5	5
2	4	4
5	5	5
2	3	5
3	3	3
3	4	5
4	5	4
3	3	3
1	1	1
4	5	4
5	5	5
5	5	5
4	4	4

3	2	2
5	4	5
2	2	3
5	5	5
5	5	4
5	4	5
5	5	4
4	4	5
5	5	4
4	4	4
3	3	4
5	4	4
5	5	5
4	4	5
5	5	5
4	3	4
5	5	5
3	4	4
3	4	3
4	5	5
5	5	5
5	5	5
5	5	5
5	5	5
3	3	4
4	5	5
4	4	5
5	5	5
4	5	5
4	5	4
3	4	4
5	5	5
5	5	5
5	5	5
5	4	5
5	4	5
5	5	5
4	5	5
5	5	4

5	5	5
4	5	4
5	4	5
5	4	5
4	4	5
5	4	5
4	5	5
5	5	5
4	5	5
5	4	5
5	5	5
5	5	5
5	5	5
5	4	5
5	5	5
5	4	5
3	5	3
4	3	5
4	5	3
5	5	5
5	5	5
5	5	5
3	3	3
2	4	4
4	4	4



LAMPIRAN 4

TABULASI DATA VARIABEL GAYA HIDUP

Z1.1	Z1.2	Z1.3
5	5	4
4	4	5
4	4	4
5	4	5
3	3	4
4	5	4
5	4	5
4	5	4
4	5	5
3	3	3
3	3	3
5	5	5
4	4	4
5	4	5
3	3	3
4	4	5
4	4	5
4	4	5
4	4	5
5	4	4
4	4	1
4	4	5
5	5	5
4	4	4
5	5	5
5	5	5
3	4	4
4	5	4
4	4	4
3	4	4
1	1	1
5	4	4
5	5	5
5	5	5
4	4	5

2	2	2
5	5	5
2	3	3
5	5	3
4	4	4
5	4	5
5	5	5
5	5	5
4	5	5
4	4	4
3	3	4
5	4	5
5	5	5
4	4	5
5	5	5
3	3	5
4	5	5
5	3	5
4	4	5
5	4	5
5	5	5
5	5	5
5	5	5
5	5	5
3	3	4
4	4	5
5	5	4
5	5	5
5	5	5
4	4	4
3	1	4
5	5	5
5	5	5
5	5	5
5	5	5
5	4	5
5	5	5
5	5	5
5	5	5

5	5	4
4	4	5
4	4	5
4	5	4
5	4	5
5	4	5
5	5	5
5	5	5
5	5	5
4	5	4
5	4	4
5	5	5
5	5	4
5	5	5
5	5	4
4	5	5
3	5	3
5	3	4
3	5	3
5	3	5
5	5	5
5	5	5
5	5	5
4	3	3
4	4	4
4	5	5

UNIVERSITAS ISLAM NEGERI
ALAUDDIN
MAKASSAR

LAMPIRAN 5

TABULASI DATA VARIABEL KEPUTUSAN PEMEBELIAN

Y1.1	Y1.2	Y1.3
5	5	5
4	5	5
4	4	4
5	4	5
3	2	4
5	4	5
4	5	4
5	4	5
4	5	4
3	4	3
3	2	2
4	5	4
4	4	4
5	4	5
4	3	3
4	4	4
5	5	4
5	4	4
4	4	4
4	5	5
4	4	4
5	5	5
4	4	4
5	5	5
5	3	5
3	3	3
5	5	5
5	4	5
3	3	3
1	1	1
5	4	5
5	5	5
5	5	5
5	4	5

2	2	2
5	5	5
4	4	4
5	5	5
5	4	4
5	4	5
4	5	5
5	5	5
5	4	5
4	4	4
4	3	3
4	4	4
5	4	4
4	4	4
5	5	5
5	5	4
4	4	4
5	5	4
4	4	4
5	3	5
5	5	5
5	5	5
5	5	5
5	5	5
4	4	3
5	4	5
5	4	5
5	5	5
4	4	4
4	4	4
5	5	5
5	5	5
5	5	5
5	5	5
5	4	5
5	5	5
5	5	5
5	5	5

5	4	4
5	4	5
5	5	4
5	4	5
5	5	4
5	4	5
5	5	5
5	5	5
4	5	5
5	5	5
4	5	5
5	5	5
5	5	5
5	5	5
5	4	5
5	4	5
4	3	4
3	5	3
4	3	4
3	5	3
5	5	5
5	5	5
5	5	5
3	4	4
4	4	4
5	3	5

UNIVERSITAS ISLAM NEGERI
ALAUDDIN
MAKASSAR

LAMPIRAN 6

HASIL OLAH DATA SMARTPLS

1. Outer Loading

Outer Loadings

	BRAND IMAGE	GAYA HIDUP	KEPUTUSAN P...	TREND
X1.1				0.852
X1.2				0.815
X1.3				0.799
X2.1	0.863			
X2.2	0.865			
X2.3	0.877			
Y1.1			0.915	
Y1.2			0.816	
Y1.3			0.929	
Z1.1		0.907		
Z1.2		0.845		
Z1.3		0.812		

2. AVE (Average Variance Extracted)

	Cronbach's Al...	rho_A	Composite Rel...	Average Varian...
BRAND IMAGE	0.837	0.842	0.902	0.754
GAYA HIDUP	0.817	0.826	0.891	0.732
KEPUTUSAN PEMBELIAN	0.864	0.869	0.918	0.789
TREND	0.760	0.761	0.862	0.676

3. Cross Loadings

	Fornell-Larcker Criterion	Cross Loadings	Heterotrait-Monotrait Ratio (HTMT)	
	BRAND IMAGE	GAYA HIDUP	KEPUTUSAN P...	TREND
X1.1	0.730	0.707	0.698	0.852
X1.2	0.653	0.706	0.644	0.815
X1.3	0.768	0.682	0.693	0.799
X2.1	0.863	0.673	0.673	0.743
X2.2	0.865	0.772	0.718	0.757
X2.3	0.877	0.781	0.801	0.772
Y1.1	0.757	0.763	0.915	0.729
Y1.2	0.711	0.715	0.816	0.696
Y1.3	0.782	0.800	0.929	0.771
Z1.1	0.794	0.907	0.790	0.778
Z1.2	0.774	0.845	0.739	0.747
Z1.3	0.620	0.812	0.661	0.648

4. Cronbach Alpha

	Cronbach's Alpha
BRAND IMAGE	0.837
GAYA HIDUP	0.817
KEPUTUSAN PE...	0.864
TREND	0.760

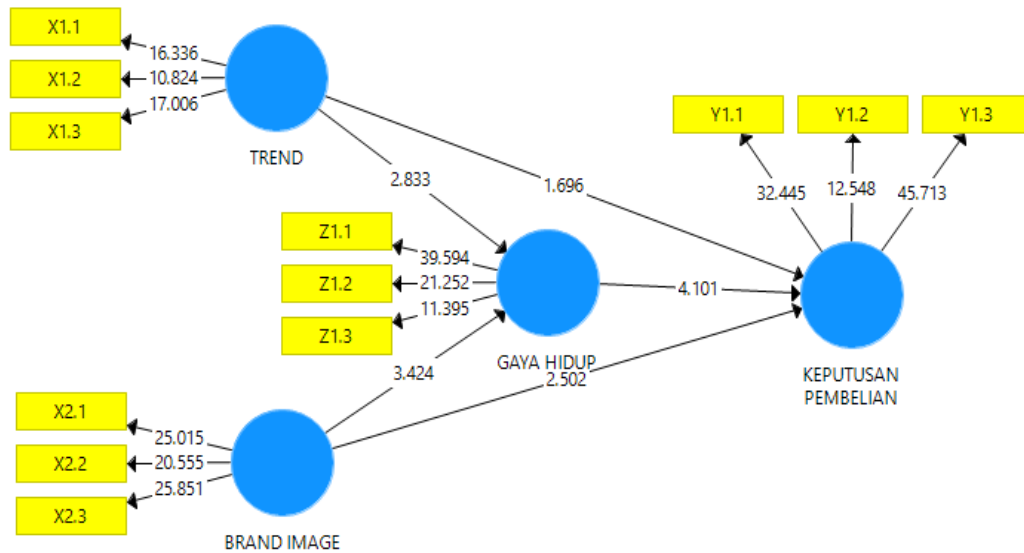
5. Composite Reliability

Matrix	Cronbach's Alpha	rho_A	Composite Reliability	Aver
	Cronbach's Al...	rho_A	Composite Reliability	
BRAND IMAGE	0.837	0.842	0.902	
GAYA HIDUP	0.817	0.826	0.891	
KEPUTUSAN PE...	0.864	0.869	0.918	
TREND	0.760	0.761	0.862	

6. Nilai R-square

Matrix	R Square	R Square Adjusted	Copy
	R Square	R Square Adjus...	
GAYA HIDUP	0.778	0.774	
KEPUTUSAN PEMBELIAN	0.787	0.780	

7. Model Struktural



8. Hasil Uji Hipotesis

Model	Original Sampel (O)	T Statistics (O/STEDEV)	P Values
<i>Trend</i> -> Keputusan Pembelian	0.187	1.738	0.083
<i>Brand image</i> -> Keputusan Pembelian	0.318	2.525	0.012
<i>Trend</i> -> Gaya Hidup	0.425	2.896	0.004
<i>Brand image</i> -> Gaya Hidup	0.487	3.470	0.001
Gaya Hidup -> Keputusan Pembelian	0.425	4.178	0.000
<i>Trend</i> -> Gaya Hidup->Keputusan Pembelian	0.181	2.530	0.012
<i>Brand image</i> -> Gaya Hidup->Keputusan Pembelian	0.207	2.329	0.020



LAMPIRAN 7
SURAT UNDANGAN SEMINAR PROPOSAL



KEMENTERIAN AGAMA
UNIVERSITAS ISLAM NEGERI (UIN) ALAUDDIN MAKASSAR
FAKULTAS EKONOMI DAN BISNIS ISLAM

Kampus I : Jl. Slt. Alauddin No. 63 Makassar Tlp. (0411) 864928 Fax 864923
Kampus II : Jl. H. M. Yasin Limpo No. 36 Samata- Gowa Tlp. 841879 Fax. 8221400

Nomor : **S175** / EB.I/PP.00.9/12/2021 Samata, **28** Desember 2021
Lampiran : -
Hal : **Undangan Seminar Proposal**
A.n. Sri Ainun Hijrianti/90200117015

Kepada Yth,
Bapak/Ibu Penguji dan Pembimbing
Di
Tempat

Assalamu Alaikum Wr. Wb.

Dengan hormat kami mengundang Bapak/Ibu Penguji dan Pembimbing, untuk menghadiri dan melaksanakan serta bertindak selaku pembimbing dan penguji pada Seminar Draft Skripsi, yang insya Allah akan dilaksanakan pada:

Hari/Tanggal : Rabu, 5 Januari 2022
Waktu : 13.00 - 15.30 WITA
Judul Skripsi : Pengaruh Trend Dan Brand Image Terhadap Keputusan Pembelian Dengan Gaya Hidup Sebagai Variabel Intervening (Studi Pada Pelanggan Jilbab Merek Bella Square Di Kabupaten Kolaka)
Tempat : Dilakukan secara daring

Atas segala perhatian dan kehadirannya diucapkan banyak terima kasih.

Prof. Dr. H. Abustani Ilyas, M.Ag.
NIP. 19611301993031003

Catatan:

- Pembimbing dan Penguji berpakaian:
- Laki-laki : Kemeja dan Berdasi / Batik
 - Wanita: Menyesaikan

LAMPIRAN 8

SURAT KEPUTUSAN PANITIA DAN PENGUJI SEMINAR PROPOSAL



KEPUTUSAN DEKAN FAKULTAS EKONOMI DAN BISNIS ISLAM UIN ALAUDDIN MAKASSAR
NOMOR : 3252 TAHUN 2021

TENTANG

PANITIA DAN TIM PENGUJI SEMINAR PROPOSAL PENELITIAN DAN PENYUSUNAN SKRIPSI MAHASISWA
A.n.Sri Ainun Hijrianti, NIM : 90200117015
JURUSAN MANAJEMEN FAKULTAS EKONOMI DAN BISNIS ISLAM UIN ALAUDDIN MAKASSAR
DENGAN RAHMAT TUHAN YANG MAHA ESA
DEKAN FAKULTAS EKONOMI DAN BISNIS ISLAM UIN ALAUDDIN MAKASSAR

- Membaca : Surat Permohonan Mahasiswa Fakultas Ekonomi dan Bisnis Islam UIN Alauddin Makassar, Nama **Sri Ainun Hijrianti**, NIM: **90200117015** tertanggal 25 November 2021 untuk melaksanakan Seminar Proposal Skripsi dengan Judul: "**Pengaruh Trend Dan Brand Image Terhadap Keputusan Pembelian Dengan Gaya Hidup Sebagai Variabel Intervening (Studi Pada Pelanggan Jilbab Merek Bella Square Di Kabupaten Kolaka)**".
- Menimbang : a. Bahwa untuk pelaksanaan dan kelancaran seminar proposal penelitian, perlu dibentuk panitia dan tim penguji seminar proposal penelitian dan penyusunan skripsi
b. Bahwa mereka yang ditetapkan dalam surat keputusan ini dipandang cakap dan memenuhi syarat untuk diserahi tugas sebagai pembimbing dan penguji penyusunan skripsi mahasiswa tersebut diatas.
c. Pembimbing dan penguji penyusunan skripsi mahasiswa tersebut diatas.
- Mengingat : 1. Undang-undang No. 20 Tahun 2003 tentang Sistem Pendidikan Nasional;
2. Undang-undang No. 12 Tahun 2012 tentang Pendidikan Tinggi;
3. Peraturan Pemerintah Nomor 12 Tahun 2010 yang disempurnakan dengan Peraturan Pemerintah No. 66 Tahun 2010;
4. Keputusan Presiden Nomor 57 Tahun 2005 tentang Perubahan Institut Agama Islam Negeri Alauddin menjadi Universitas Islam Negeri Alauddin Makassar;
5. Keputusan Menteri Agama RI Nomor 2 Tahun 2006 tentang Mekanisme Pelaksanaan Pembayaran atas Bahan Anggaran Pendapatan dan Belanja Negara di Lingkungan Kementerian Agama;
6. Peraturan Menteri Agama RI. No. 25 Tahun 2013 dan Peraturan Menteri Agama R.I. No 85 Tahun 2013 tentang Organisasi dan Tata Kerja UIN Alauddin Makassar;
7. Keputusan Menteri Agama RI. Nomor 93 Tahun 2007 tentang Statuta UIN Alauddin Makassar.

MEMUTUSKAN

- Menetapkan : 1. Membentuk Panitia dan Tim Penguji Seminar Proposal penelitian dan penyusunan skripsi, Jurusan **MANAJEMEN** Fakultas Ekonomi dan Bisnis Islam UIN Alauddin Makassar dengan komposisi :
- Ketua** : Dr. Muh. Wahyuddin Abdullah, SE., M.Si., Ak.
Sekretaris : Dr. Alim Syahriati, M.Si.
Pembimbing I : Dr. Ahmad Effendi, SE., M.M.
Pembimbing II : Dr. Hj. Wahidah Abdullah, S.Ag., M.Ag.
Penguji I : Dr. Awaluddin, SE., M.Si.
Penguji II : Dr. Sitti Fatimah, S.E., M.M.
Pelaksana : Arnidar Hamid, S.E.
2. Panitia bertugas melaksanakan seminar proposal skripsi, memberi bimbingan, petunjuk-petunjuk, perbaikan mengenai materi, metode, bahasa dan dan kemampuan menguasai masalah penyusunan skripsi
3. Surat Keputusan ini mulai berlaku sejak tanggal ditetapkan dan apabila dikemudian hari terdapat kekeliruan didalamnya akan diperbaiki sebagaimana mestinya
4. Apabila dikemudian hari ternyata terdapat kekeliruan dalam surat keputusan ini akan diubah dan diperbaiki sebagaimana mestinya

Surat Keputusan ini disampaikan kepada yang bersangkutan untuk diketahui dan dilaksanakan dengan penuh tanggungjawab.

Ditetapkan di : Samata-Gowa
pada tanggal : 27 Desember 2021



PEMRAKARSA (FAKHRUNNISA)	KEPALA TATA USAHA (HJ. NURMIATI S.E.,MM)
-----------------------------	---

LAMPIRAN 9

SURAT KEPUTUSAN PANITIA DAN PENGUJI KOMPREHENSIF



KEPUTUSAN DEKAN FAKULTAS EKONOMI DAN BISNIS ISLAM
UIN ALAUDDIN MAKASSAR
NOMOR : 103 TAHUN 2022

TENTANG

PANITIA DAN TIM PENGUJI KOMPREHENSIF
JURUSAN Manajemen FAKULTAS EKONOMI DAN BISNIS ISLAM

DEKAN FAKULTAS EKONOMI DAN BISNIS ISLAM UIN ALAUDDIN MAKASSAR

- Membaca : Surat permohonan Ujian Komprehensif Sri Ainun Hijrianti : NIM: 90200117015
- Menimbang : Bahwa untuk pelaksanaan dan kelancaran ujian komprehensif perlu dibentuk Panitia dan Tim Penguji
- Mengingat : 1. Undang-undang No. 20 Tahun 2003 tentang Sistem Pendidikan Nasional;
2. Undang-undang No. 12 Tahun 2012 tentang Pendidikan Tinggi;
3. Peraturan Pemerintah Nomor 12 Tahun 2010 yang disempurnakan dengan Peraturan Pemerintah No. 66 Tahun 2010;
4. Keputusan Presiden Nomor 57 Tahun 2005 tentang Perubahan Institut Agama Islam Negeri Alauddin menjadi Universitas Islam Negeri Alauddin Makassar;
5. Keputusan Menteri Agama RI Nomor 2 Tahun 2006 tentang Mekanisme Pelaksanaan Pembayaran atas Bahan Anggaran Pendapatan dan Belanja Negara di Lingkungan Kementerian Agama;
6. Peraturan Menteri Agama RI. No. 25 Tahun 2013 dan Peraturan Menteri Agama R.I. No 85 Tahun 2013 tentang Organisasi dan Tata Kerja UIN Alauddin Makassar;
7. Keputusan Menteri Agama RI. Nomor 93 Tahun 2007 tentang Statuta UIN Alauddin Makassar;

MEMUTUSKAN

- Menetapkan : 1. Membentuk Panitia dan Tim Penguji Komprehensif, Jurusan **Manajemen** Fakultas Ekonomi dan Bisnis Islam UIN Alauddin Makassar dengan komposisi:
- | | |
|-----------------------------------|--|
| Ketua | : Dr. Muh. Wahyuddin Abdullah, SE., M.Si., Ak. |
| Sekretaris | : Dr. Hj. Rika Dwi Ayu Parmitasari, SE., M.Comm. |
| Penguji Dirasah Islamiyah | : Dr. Syaharuddin, SE., M.Si. |
| Penguji Dasar Manajemen | : Dr. Awaluddin, SE., M.Si. |
| Penguji Manajemen Strategi | : Dr. Alim Syarifati, SE., M.Si. |
| Pelaksana | : Ismail |
2. Panitia bertugas melaksanakan ujian
3. Biaya pelaksanaan ujian dibebankan kepada anggaran Fakultas Ekonomi dan Bisnis Islam UIN Alauddin Makassar.
4. Panitia dianggap bubar setelah menyelesaikan tugasnya.
5. Apabila dikemudian hari ternyata terdapat kekeliruan dalam surat keputusan ini akan diubah dan diperbaiki sebagaimana mestinya.

Surat keputusan ini disampaikan kepada yang bersangkutan untuk diketahui dan dilaksanakan dengan penuh rasa tanggung jawab.

Ditetapkan di : Samata-Gowa
Pada tanggal : 20 Januari 2022




Prof. Dr. H. Abustani Ilyas, M.Ag.

Tembusan :
1. Rektor UIN Alauddin Makassar di Samata-Gowa
2. Para Dekan dalam Lingkup UIN Alauddin Makassar di Makassar
3. Arsip

PEMRAKARSA (SITTI RIFQAH WIRANTI)	KEPALA TATA USAHA (HJ. NURMIATI, S.E.,MM)

LAMPIRAN 10
UNDANGAN SEMINAR HASIL

**UNIVERSITAS ISLAM NEGERI (UIN) ALAUDDIN MAKASSAR**
FAKULTAS EKONOMI DAN BISNIS ISLAM
Kampus I : Jl. Sili Alauddin No. 63 Makassar Tlp. (0411) 864928 Fax 864923
Kampus II : Jl. H. M. Yasin Limpo No. 36 Samata – Gowa Tlp. 841879 Fax.8221400

Nomor : B-6279 /Un.06/EB/PP.00.9/10/2022
Sifat : Penting
Lamp : -
Hal : Undangan Seminar Hasil

Samata, 31 Oktober 2022

Kepada Yth
Bapak/Ibu Penguji dan Pembimbing
Di-
Makassar

aa

Assalamu Alaikum Wr. Wb.


Dengan hormat, kami mengundang Bapak/Ibu untuk menghadiri Seminar Hasil Penelitian Mahasiswa:

Nama : Sri Ainun Hijrianti
NIM : 90200117015
Jurusan : Manajemen
Judul Skripsi : Pengaruh Trend dan Brand Image terhadap Keputusan pembelian Dengan Gaya Hidup Sebagai Variabel Intervening Pada Pelanggan Jilbab Merek Bella Square Di Kabupaten Kolaka

Yang Insya Allah akan dilaksanakan pada :
Hari/Tanggal : Kamis, 3 November 2022
Waktu : 09.00 -12.00 WITA
Tempat : Ruang Seminar

Demikian undangan ini, atas perhatian bapak/ibu diucapkan terima kasih.


Wassalam,
Dekan


ABUSTANI ILYAS

Catatan:
Pembimbing dan Penguji berpakaian:
- Laki-laki : Kemeja dan Berdasi / Batik
- Wanita : Menyusutkan

LAMPIRAN 11

SURAT KEPUTUSAN PANITIA DAN PENGUJI SEMAR HASIL


ALAUDDIN

KEPUTUSAN DEKAN FAKULTAS EKONOMI DAN BISNIS ISLAM UIN ALAUDDIN MAKASSAR
NOMOR : 3146 TAHUN 2022

TENTANG

PANITIA DAN TIM PENGUJI SEMINAR HASIL PENELITIAN DAN PENYUSUNAN SKRIPSI MAHASISWA
A.n. Sri Ainun Hijrianti, NIM : 90200117015
JURUSAN Manajemen FAKULTAS EKONOMI DAN BISNIS ISLAM UIN ALAUDDIN MAKASSAR
DENGAN RAHMAT TUHAN YANG MAHA ESA
DEKAN FAKULTAS EKONOMI DAN BISNIS ISLAM UIN ALAUDDIN MAKASSAR

Membaca : Surat Permohonan Mahasiswa Fakultas Ekonomi dan Bisnis Islam UIN Alauddin Makassar, **Sri Ainun Hijrianti, NIM: 90200117015** untuk melaksanakan seminar hasil.

Menimbang : Bahwa untuk pelaksanaan dan kelancaran seminar draft/hasil, perlu dibentuk panitia dan tim penguji seminar hasil dan penyusunan skripsi

Mengingat :
1. Undang-undang No. 20 Tahun 2003 tentang Sistem Pendidikan Nasional;
2. Undang-undang No. 12 Tahun 2012 tentang Pendidikan Tinggi;
3. Peraturan Pemerintah Nomor 12 Tahun 2010 yang disempurnakan dengan Peraturan Pemerintah No. 66 Tahun 2010;
4. Keputusan Presiden Nomor 57 Tahun 2005 tentang Perubahan Institut Agama Islam Negeri Alauddin menjadi Universitas Islam Negeri Alauddin Makassar;
5. Keputusan Menteri Agama RI Nomor 2 Tahun 2006 tentang Mekanisme Pelaksanaan Pembayaran atas Bahan Anggaran Pendapatan dan Belanja Negara di Lingkungan Kementerian Agama;
6. Peraturan Menteri Agama RI. No. 25 Tahun 2013 dan Peraturan Menteri Agama R.I. No 85 Tahun 2013 tentang Organisasi dan Tata Kerja UIN Alauddin Makassar;
7. Keputusan Menteri Agama RI, Nomor 93 Tahun 2007 tentang Statuta UIN Alauddin Makassar;

MEMUTUSKAN


Menetapkan
Pertama : Membentuk Panitia dan Tim Penguji Seminar hasil, Jurusan **Manajemen** Fakultas Ekonomi dan Bisnis Islam UIN Alauddin Makassar dengan komposisi :

Ketua : Prof. Dr. H. Abustani Ilyas, M.Ag.
Sekretaris : Dr. Muh. Wahyuddin Abdullah, SE., M.Si., Ak.
Pembimbing : Dr. Ahmad Effendi, SE., M.M.
Pembimbing II : Dr. Hj. Wahidah Abdullah, S.Ag., M.Ag.
Penguji I : Dr. Awaluddin, SE., M.Si.
Penguji II : Dr. Siffi Fatimah, S.E., M.M.
Pelaksana : Amidar Hamid, S.E.

1. Panitia bertugas melaksanakan seminar hasil, memberi bimbingan, petunjuk-petunjuk, perbaikan mengenai materi, metode, bahasa dan dan kemampuan menguasai masalah penyusunan skripsi;
2. Biaya pelaksanaan seminar hasil penelitian dibebankan kepada anggaran Fakultas Ekonomi dan Bisnis Islam UIN Alauddin Makassar;
3. Apabila dikemudian hari ternyata terdapat kekeliruan dalam surat keputusan ini akan diubah dan diperbaiki sebagaimana mestinya.

Kedua :
1. Panitia bertugas melaksanakan seminar hasil, memberi bimbingan, petunjuk-petunjuk, perbaikan mengenai materi, metode, bahasa;
2. Surat Keputusan ini disampaikan kepada yang bersangkutan untuk diketahui dan dilaksanakan dengan penuh tanggungjawab.

Ditetapkan di : **Semara-Gowa**
Pada tanggal : **28 Oktober 2022**
Dekan



Tembusan 2
1. Dekan UIN Alauddin Makassar di Semara Gowa
2. Para dosen di Jurusan Ekonomi dan Bisnis Islam
3. Jember

PEMRAKARSA (Fakhrunnisa, SE)	KEPALA TATA USAHA (Hj. Nurmiati, S.E.,M.M)
---------------------------------	---

LAMPIRAN 12
UNDANGAN UJIAN MUNAQASYAH

**KEMENTERIAN AGAMA**
UNIVERSITAS ISLAM NEGERI (UIN) ALAUDDIN MAKASSAR
FAKULTAS EKONOMI DAN BISNIS ISLAM
Kampus I : Jl. Shi. Alauddin No. 63 Makassar Tlp. (0411) 864928 Fax 864923
Kampus II : Jl. H. M. Yusin Limpo No. 36 Samata Sungguminasa - Gowa Tlp. 841879 Fax.8221400

Nomor : B-*6529* /Un.06/EB/PP.00.9/11/2022 Samata*19* November 2022.
Sifat : Penting
Lamp : -
Hal : **Undangan Ujian Munaqasyah**

Kepada Yth
Bapak/Ibu Penguji dan Pembimbing
Di-
Makassar

Assalamu Alaikum Wr. Wb.

Dengan hormat, kami mengundang Bapak/Ibu untuk menghadiri Ujian Munaqasyah Mahasiswa:

Nama : Sri Ainun Hijrianti
NIM : 90200117015
Jurusan : MANAJEMEN
Judul Skripsi : "Pengaruh Trend dan Brand Image terhadap Keputusan pembelian Dengan Gaya Hidup Sebagai Variabel Intervening Pada Pelanggan Jilbab Merek Bella Square Di Kabupaten Kolaka"

Yang Insya Allah akan dilaksanakan pada :
Hari/Tanggal : Kamis, 17 November 2022
Waktu : 09.00 - 12.00 WITA
Tempat : Ruang Ujian

Demikian undangan ini, atas perhatian bapak/ibu diucapkan terima kasih.


Wassalam
Dekan.

ABUSTANI ILYAS

Catatan:
Pembimbing dan Penguji berpakaian:
- Laki-laki : Kemeja dan Berdasi / Batik
- Wanita : Menyesuaikan

LAMPIRAN 13

SURAT KEPUTUSAN PANITIA DAN PENGUJI UJIAN MUNAQASYAH


AL AUDDIN
KEPUTUSAN DEKAN FAKULTAS EKONOMI DAN BISNIS ISLAM
UIN ALAUDDIN MAKASSAR
NOMOR : 3482 TAHUN 2022

TENTANG
PANITIA DAN TIM PENGUJI MUNAQASYAH
JURUSAN MANAJEMEN FAKULTAS EKONOMI DAN BISNIS ISLAM
DENGAN RAHMAT TUHAN YANG MAHA KUASA
DEKAN FAKULTAS EKONOMI DAN BISNIS ISLAM UIN ALAUDDIN MAKASSAR

Membaca : Surat permohonan : Sri Ainun Hijrianti
NIM : 90200117015
Tanggal : 10 November 2022
Mahasiswa Jurusan : MANAJEMEN
Untuk Ujian Skripsi/ Munaqasyah yang berjudul "Pengaruh Trend dan Brand Image terhadap Keputusan pembelian Dengan Gaya Hidup Sebagai Variabel Intervening Pada Pelanggan Jilbab Merek Bella Square Di Kabupaten Kotaka"

Menimbang : 1. Bahwa saudara tersebut diatas telah memenuhi persyaratan Ujian Skripsi/ Munaqasyah
2. Bahwa untuk pelaksanaan dan kelancaran ujian/ Munaqasyah perlu dibentuk panitia ujian.

Mengingat : 1. Undang-undang No. 20 Tahun 2003 tentang Sistem Pendidikan Nasional;
2. Peraturan Pemerintah Nomor 60 Tahun 1999 tentang Pendidikan Tinggi;
3. Keputusan Presiden Nomor 57 Tahun 2005 tentang Perubahan IAIN Alauddin menjadi UIN Alauddin Makassar;
4. Keputusan Menteri Agama RI Nomor 2 Tahun 2006 tentang Mekanisme Pelaksanaan Pembayaran atas Bahan Anggaran Pendapatan dan Belanja Negara di Lingkungan Kementerian Agama;
5. Keputusan Menteri Agama RI, No. 5 Tahun 2006 tentang Organisasi dan Tata Kerja UIN Alauddin Makassar
6. Keputusan Menteri Agama RI, Nomor 93 Tahun 2007 tentang Statuta UIN Alauddin Makassar;
7. Keputusan Menteri Keuangan No.330/05/2008 tentang penetapan UIN Alauddin Makassar pada Departemen Agama sebagai instansi Pemerintah yang menerapkan pengelolaan Badan Layanan Umum (BLU).
8. Surat Keputusan Rektor UIN Alauddin Nomor 241 B Tahun 2010 Tentang Pedoman Edukasi UIN Alauddin;


MEMUTUSKAN

Menetapkan : 1. Membentuk Panitia Ujian Skripsi/ Munaqasyah Fakultas Ekonomi dan Bisnis Islam UIN Alauddin Makassar dengan komposisi :

Ketua : Prof. Dr. H. Abustani Ilyas, M.Ag.
Sekretaris : Dr. Muh. Wahyuddin Abdullah, SE., M.Si., Ak.
Penguji I : Dr. Awafuddin, SE., M.Si.
Penguji II : Dr. Siti Fatimah, S.E., M.M.
Pembimbing I : Dr. Ahmad Effendi, SE., M.M.
Pembimbing II : Dr. Hj. Wahidah Abdullah, S.Ag., M.Ag.
Pelaksana : Arnidar Hamid, S.E.

2. Panitia bertugas melaksanakan ujian Skripsi/Munaqasyah bagi saudara yang namanya tersebut diatas.
3. Biaya pelaksanaan ujian dibebankan kepada anggaran Fakultas Ekonomi dan Bisnis Islam UIN Alauddin Makassar.
4. Apabila dikemudian hari ternyata terdapat kekeliruan dalam surat keputusan ini akan diubah dan diperbaiki sebagaimana mestinya.

Keputusan ini disampaikan kepada yang bersangkutan untuk diketahui dan dilaksanakan dengan penuh rasa tanggung jawab.

Ditetapkan di : Samata-Gowa
Pada tanggal : 11 November 2022
Dekan,

ABUSTANI ILYAS

PEMRAKARSA (FAKHRUNNISA)	KEPALA TATA USAHA (Hj. NURMIATI, S.E., M.M.)



RIWAYAT HIDUP

Sri Ainun Hijrianti, dilahirkan di Kolaka pada tanggal 06 Februari 2000. Penulis merupakan anak ke empat dari enam bersaudara dari pasangan Jaenuddin dan Sudarmi, penulis berasal dari Kolaka, Kecamatan Kolaka, kabupaten Kolaka. Penulis memulai pendidikan formal pada tahun 2005 di TK Islam Kelurahan Lamokato Kecamatan Kolaka Kabupaten Kolaka dan lulus tahun 2006, kemudian penulis melanjutkan pendidikan di SD 1 Lamokato pada tahun 2006 dan lulus pada tahun 2011. Kemudian melanjutkan pendidikannya di tingkat sekolah menengah pertama di MTSM 1 Kolaka dan selesai pada tahun 2014. Kemudian penulis melanjutkan pendidikan pada tingkat sekolah menengah atas di SMA Negeri 2 Kolaka, Kabupaten Kolaka dan lulus pada tahun 2017. Setelah lulus dari sekolah menengah atas, penulis kemudian melanjutkan pendidikan di Universitas Islam Negeri Alauddin Makassar. Melalui jalur SNMPTN, program studi Manajemen pada Fakultas Ekonomi dan Bisnis Islam. Penulis menyelesaikan studi di Universitas Islam Negeri Alauddin Makassar pada tahun 2022.

UNIVERSITAS ISLAM NEGERI
ALAUDDIN
MAKASSAR