

**PENGARUH LINGKUNGAN KERJA TERHADAP MOTIVASI KERJA
GURU SMPN DI KECAMATAN PANGKAJENE KABUPATEN
PANGKEP**



Skripsi

Diajukan Untuk Memenuhi Salah Satu Syarat Meraih Gelar Sarjana
Pendidikan (S.Pd.) Jurusan Manajemen Pendidikan Islam
Pada Fakultas Tarbiyah dan Keguruan

UIN Alauddin Makassar

UNIVERSITAS ISLAM NEGERI

ALAUDDIN

MAKASSAR

Oleh:

NURKHALISA

NIM 20300119066

FAKULTAS TARBIYAH DAN KEGURUAN

UIN ALAUDDIN MAKASSAR







2023

PENGESAHAN SKRIPSI


Skripsi berjudul, "Pengaruh Lingkungan Kerja Terhadap Motivasi Kerja Guru SMPN Di Kecamatan Pangkajene Kabupaten Pangkep", yang disusun oleh Nurkhalisa, NIM: 20300119066, mahasiswa Jurusan/Prodi Manajemen Pendidikan Islam, Fakultas Tarbiyah dan Keguruan, UIN Alauddin Makassar, telah diuji dan dipertahankan dalam sidang Ujian Skripsi/Munaqasyah yang diselenggarakan pada hari Senin, tanggal 17 Juli 2023 M, bertepatan dengan 28 Dzulhijjah 1444 Hijriah, dinyatakan telah dapat diterima sebagai salah satu syarat untuk memperoleh gelar sarjana dalam Ilmu Tarbiyah dan Keguruan, Jurusan/Prodi Manajemen Pendidikan Islam dengan beberapa perbaikan.

Samata-Gowa, 17 Juli 2023 M
28 Dzulhijjah 1444 H.

DEWAN PENGUJI: Nomor SK 2775 Tahun 2023

Ketua	: Ridwan Idris, S.Ag., M.Pd.	()
Sekretaris	: Dr. Mardhiah, M.Pd.	()
Munaqisy I	: Dr. H. Alwan Suban, M. Ag.	()
Munaqisy II	: Dr. Andi Halimah, M.Pd	()
Pembimbing I	: Dr. Hj. Ermi Sola, M.Pd.	()
Pembimbing II	: Dr. Fitriani Nur, M.Pd.	()

Diketahui oleh:
Dekan Fakultas Tarbiyah dan Keguruan
UIN Alauddin Makassar,



& Prof. Dr. H. A. Marjuni, M.Pd.I.
NIP. 197810112005011006

PERNYATAAN KEASLIAN SKRIPSI

Mahasiswa yang bertanda tangan di bawah ini:

Nama : Nurkhalisa
NIM : 20300119066
Tempat/Tgl Lahir : Pangkajene, 26 Juni 2001
Jurusan : Manajemen Pendidikan Islam
Fakultas : Tarbiyah dan Keguruan
Alamat : Pondok Al-Munawwarah Samata
Judul : Pengaruh Lingkungan Kerja terhadap Motivasi Kerja
Guru SMPN di Kecamatan Pangkajene Kabupaten Pangkep

Menyatakan dengan sesungguhnya dan penuh kesadaran bahwa skripsi ini benar adalah hasil karya sendiri. Jika kemudian hari terbukti bahwa ia merupakan duplikat, tiruan atau dibuat oleh orang lain, sebagian atau seluruhnya, maka skripsi ini dan gelar yang diperoleh karenanya batal demi hukum.



Gowa, 10 Juli 2023

Penulis,

A handwritten signature in black ink, appearing to be 'Nurkhalisa', written over a horizontal line.

Nurkhalisa

Nim. 20300119066

KATA PENGANTAR

بِسْمِ اللَّهِ الرَّحْمَنِ الرَّحِيمِ

Alhamdulillahirabbil'aalamiin, segala puji dan syukur yang tak terhingga bagi Allah *subhanahu wa ta'ala*, atas limpahan rahmat, hidayah kasih sayang, dan karunia-Nya kepada seluruh ciptaan-Nya yang selalu memberikan kemudahan, nikmat sehat dan rejeki sehingga peneliti dapat menyelesaikan skripsi ini. Sholawat serta salam senantiasa turunkan kepada junjungan Nabi besar Muhammad *shalallahu'alaihi wa salam* sebagai suri tauladan dan panutan bagi seluruh umat Islam.

Berkat limpahan kemudahan dan kelancaran yang telah Allah *subhanahu wata'ala* berikan sehingga peneliti mampu menyelesaikan skripsi ini dengan judul “Pengaruh Lingkungan Kerja terhadap Motivasi Kerja Guru SMPN di Kecamatan Pangkajene Kabupaten Pangkep”. Skripsi ini disusun untuk memenuhi salah satu syarat dalam meraih gelar Sarjana Pendidikan (S.Pd) pada jurusan Manajemen Pendidikan Islam Fakultas Tarbiyah dan Keguruan, Universitas Islam Negeri Alauddin Makassar.

Selesainya penulisan dan penyusunan skripsi ini merupakan sebuah karunia dan hal yang paling membanggakan dan tentunya peneliti mengucapkan banyak terima kasih kepada semua pihak yang telah terlibat membantu kelancaran skripsi ini baik secara moril maupun material. Terkhusus Kedua orang tua saya yang tercinta bapak Rusli dan Ibu Surianti yang selalu memberikan semangat, motivasi, dan memenuhi segala kebutuhan selama proses perkuliahan serta doa yang selalu terpanjatkan selama ini. Begitupun kepada adik dan seluruh keluarga saya yang telah memberikan *support* dan menjadi penyemangat dalam memenuhi kebutuhan selama perkuliahan dan penyelesaian skripsi ini.

Maka dalam hal ini, peneliti menyampaikan ucapan rasa terima kasih yang sebesar-besarnya kepada segala jasa dan sumbangsih yang telah diberikan baik secara langsung maupun tidak langsung dalam proses penyelesaian penyusunan skripsi ini, terkhusus kepada:

1. Rektor Universitas Islam Negeri (UIN) Alauddin Makassar **Prof. H. Hamdan Juhannis, MA., Ph.D.**, Wakil Rektor I **Prof. Dr. Mardan, M.Ag.**, Wakil Rektor II **Prof. Dr. Wahyuddin, M.Hum**, dan Wakil Rektor III **Prof. Dr. Darussalam, M.Ag**, serta Wakil Rektor IV **Dr. H. Kamaluddin Abunawas, M.Ag.**
2. Dekan Fakultas Tarbiyah dan Keguruan **Prof Dr. H. A. Marjuni, M.Pd.I**, beserta Wakil Dekan I, II, dan III Fakultas Tarbiyah dan Keguruan UIN Alauddin Makassar.
3. **Ridwan Idris, S.Ag., M.Pd.** dan **Dr. Mardhiah, M.Pd.** selaku Ketua dan Sekretaris Jurusan Manajemen Pendidikan Islam, karena izin, pelayanan, kesempatan, fasilitas, dukungan, dan motivasi yang diberikan kepada penulis sehingga skripsi ini telah terselesaikan.
4. **Dr. Hj. Ermi Sola, M.Pd.** selaku Pembimbing I dan **Dr. Fitriani Nur, M.Pd.** selaku Pembimbing II yang telah meluangkan waktu, pikiran, dan tenaga untuk memberikan masukan dan arahan hingga peneliti dapat menyelesaikan skripsi ini dengan baik.
5. **Dr. H. Alwan Subhan, M.Ag.** selaku Munaqisy I dan **Dr. Andi Halimah, M. Pd.** selaku Munaqisy II yang telah memberikan masukan, kritik, dan saran yang sangat berguna kepada peneliti dalam menyelesaikan skripsi ini.
6. Dosen-dosen, Staf Jurusan Manajemen Pendidikan Islam dan Akademik, serta pegawai Fakultas Tarbiyah dan Keguruan yang telah memberikan pengetahuan dan pelayanan terbaik kepada penulis selama masa perkuliahan.

7. Kepala Sekolah SMP Negeri 1 Pangkajene, Kepala Sekolah SMP Negeri 2 Pangkajene, Kepala Sekolah SMPN 3 Pangkajene, dan Kepala Sekolah SMPN 4 Pangkajene yang telah memberikan izin dan membantu peneliti dalam melakukan penelitian.
8. Untuk teman-teman **REWA** saya Siti Armi Muhriyani, Nur Emil, Lini Fitrah Quraini, A. Astri Ayu Lestari, Anggi Kurniasari, Nur Badrun Zahir, M. Prayoga, Yusril Muzakkir, yang selalu membantu, memberikan semangat serta menghibur penulis selama proses penyelesaian skripsi ini.
9. Keluarga besar Jurusan Manajemen Pendidikan Islam Angkatan 2019, terkhusus Manajemen Pendidikan Islam Kelas B yang telah memberikan inspirasi serta motivasi peneliti dalam menyelesaikan skripsi ini.
10. Kepada teman-teman saya Risnawati, Fathana Putri, Sri Wahyuni Kadir, Meirlin Monika, Ernayanti, Fizari Rafiah Syamsu, Ikhwana, Asrah, Khaedar, Arham, Aqil yang telah membantu dan menghibur penulis selama penyelesaian skripsi ini.
11. Seluruh pihak yang tidak dapat penulis sebutkan satu persatu, yang telah memberikan sumbangsi kepada penulis selama kuliah hingga penyelesaian skripsi ini.



Makassar, 2023

Penulis

Nurkhalisa

NIM: 20300119066

DAFTAR ISI

JUDUL	i
PENGESAHAN SKRIPSI	ii
PERNYATAAN KEASLIAN SKRIPSI	iii
KATA PENGANTAR	iv
DAFTAR ISI.....	vii
DAFTAR TABEL.....	ix
ABSTRAK	xi
BAB I PENDAHULUAN.....	1-14
A. Latar Belakang	1
B. Rumusan Masalah	8
C. Hipotesis	8
D. Definisi Operasional dan Ruang Lingkup Penelitian.....	9
E. Kajian Pustaka	9
F. Tujuan dan Manfaat Penelitian	14
BAB II TINJAUAN TEORETIS.....	15-30
A. Deskripsi Lingkungan Kerja	15
1. Pengertian Lingkungan Kerja	15
2. Tujuan Lingkungan Kerja	16
3. Faktor yang Mempengaruhi Lingkungan Kerja	16
4. Manfaat Lingkungan kerja	19
5. Indikator Lingkungan Kerja	20
B. Deskripsi Motivasi Kerja	23
1. Pengertian Motivasi Kerja	23
2. Jenis-jenis Motivasi Kerja	24

3. Faktor yang Mempengaruhi Motivasi Kerja	25
4. Teori-teori Motivasi	25
5. Indikator Motivasi Kerja	27
BAB III METODOLOGI PENELITIAN	31-44
A. Jenis dan Lokasi Penelitian.....	31
B. Populasi dan Sampel	31
C. Teknik Pengumpulan Data	34
D. Instrumen Penelitian.....	35
E. Uji Validitas dan Reliabilitas.....	36
F. Teknik Analisis Data.....	38
BAB IV HASIL PENELITIAN DAN PEMBAHASAN.....	45-67
A. Hasil Penelitian	45
B. Pembahasan	60
C. Keterbatasan Peneliti	67
BAB V PENUTUP	68-69
A. Kesimpulan.....	68
B. Saran	69
DAFTAR PUSTAKA	70
LAMPIRAN.....	73
DOKUMENTASI	92
DAFTAR RIWAYAT HIDUP	98

DAFTAR TABEL

Tabel 3.1 Daftar Jumlah guru SMPN di Kecamatan Pangkajene Kabupaten Pangkep	33
Tabel 3.2 Perhitungan Ukuran Sampel	35
Tabel 3.3 Daftar Jenis Kelamin Responden	35
Tabel 3.4 Daftar Status Kepegawaian Responden	35
Tabel 3.5 Hasil Uji Validitas Lingkungan Kerjs	38
Tabel 3.6 Hasil Uji Validitas Motivasi Kerja	39
Tabel 3.7 Hasil Uji Reliabilitas	41
Tabel 3.8 Hasil Rumus Kategorisasi	44
Tabel 4.1 Tabulasi Data untuk Menghitung Nilai Rata-rata (<i>Mean</i>)	50
Tabel 4.2 Data Presentasi Frekuensi	50
Tabel 4.3 Data Standar Deviasi	51
Tabel 4.4 Kategorisasi Skor Responden Lingkungan Kerja	52
Tabel 4.5 Tabulasi Data untuk Menghitung Nilai Rata-rata (<i>Mean</i>)	53
Tabel 4.6 Data Presentasi Frekuensi	54
Tabel 4.7 Data Standar Deviasi	54
Tabel 4.8 Kategorisasi Skor Responden Motivasi Kerja	55
Tabel 4.9 Hasil Uji Normalitas Lingkungan Kerja dan Motivasi Kerja Guru SMPN	57
Tabel 4.10 Hasil Uji Linearitas Lingkungan Kerja dan Motivasi Kerja Guru SMPN	58
Tabel 4.11 Hasil Uji Regresi Linear Sederhana	58
Tabel 4.12 Hasil Uji Koefisien Determinan	59
Tabel 4.13 Hasil Uji T	60

ABSTRAK

Nama : Nurkhalisa

Nim : 20300119066

Jurusan : Manajemen Pendidikan Islam

Judul Skripsi : Pengaruh Lingkungan Kerja terhadap Motivasi Kerja Guru

SMPN di Kecamatan Pangkajene Kabupaten Pangkep

Penelitian ini bertujuan untuk : (1) mengetahui gambaran lingkungan kerja guru SMPN di Kecamatan Pangkajene Kabupaten Pangkep, (2) mengetahui gambaran motivasi kerja guru SMPN di Kecamatan Pangkajene Kabupaten Pangkep, (3) mengetahui ada atau tidaknya pengaruh antara lingkungan kerja terhadap motivasi kerja guru SMPN di Kecamatan Pangkajene Kabupaten Pangkep.

Penelitian ini merupakan penelitian kuantitatif. Populasi dalam penelitian ini yaitu seluruh guru SMPN yang ada di Kecamatan Pangkajene Kabupaten Pangkep yang berjumlah 214 orang. Sampel berjumlah 68 guru dengan menggunakan teknik *Proportional Stratified Random Sampling*. Teknik pengumpulan data menggunakan angket dan dokumentasi. Teknik pengolahan data menggunakan teknik analisis deskriptif dan analisis inferensial.

Hasil penelitian menunjukkan bahwa lingkungan kerja guru SMPN berada pada kategori sedang dengan nilai rata-rata sebesar 42. Motivasi kerja guru SMPN juga berada pada kategori sedang dengan nilai rata-rata sebesar 49. Adapun hasil analisis statistik inferensial menunjukkan bahwa nilai t_{tabel} ($3,030 > 0,2387$). Dengan nilai signifikansi 0,05 yang menunjukkan H_0 ditolak. Maka disimpulkan bahwa terdapat pengaruh yang signifikan antara lingkungan kerja terhadap motivasi kerja guru SMPN di Kecamatan Pangkajene Kabupaten Pangkep

Saran dalam penelitian ini yaitu: (1) Lingkungan kerja guru SMPN di Kecamatan Pangkajene Kabupaten Pangkep perlu ditingkatkan lagi agar lebih kondusif sehingga mampu memberikan suasana kerja yang nyaman dan dapat meningkatkan motivasi kerja bagi para guru serta berdampak positif bagi kinerjanya, (2) Motivasi kerja guru SMPN di Kecamatan Pangkajene Kabupaten Pangkep perlu di tingkatkan lagi agar guru lebih bertanggung jawab dalam melaksanakan pekerjaan, mampu meningkatkan prestasi, mampu mengembangkan potensi diri serta mandiri dalam bertindak, sehingga kinerjanya dalam mendidik siswa akan semakin meningkat.

BAB I

PENDAHULUAN

A. Latar Belakang Masalah

Pendidikan merupakan keseluruhan pengalaman belajar yang di alami oleh seseorang sepanjang hidupnya. Dalam arti luas, pendidikan merupakan usaha dasar yang dilakukan oleh keluarga, masyarakat, dan pemerintah yang berlangsung di sekolah maupun luar sekolah melalui proses bimbingan seumur hidup untuk mempersiapkan seseorang menghadapi kehidupan di masa sekarang dan masa yang akan datang.¹ Pada dunia pendidikan, lingkungan kerja merupakan hal yang penting diperhatikan. Dengan Lingkungan kerja yang baik maka setiap individu yang bekerja akan merasa nyaman dalam melakukan pekerjaannya. Mereka akan dengan senang hati menjalankan tugas dan tanggung jawabnya. Lingkungan kerja merupakan suatu kehidupan sosial, psikologi, dan fisik yang berpengaruh terhadap pekerjaan dalam melaksanakan tugasnya.² Kualitas proses pendidikan dan pembelajaran dapat ditinjau dari dua segi, yaitu kualitas komponen dan kualitas pengelolaan sekolah. Walaupun komponen-komponennya penunjang seperti tersedianya sara dan prasarana yang memadai dan dana yang cukup, jika tidak dikelola dengan “baik” dan “tepat” sesuai aturan yang telah ditetapkan, maka dapat dipastikan tujuan pendidikan dan pengajaran tidak akan tercapai secara efektif.³

¹ Kompri, *Manajemen Pendidikan 1*, (Bandung: Alfabeta, 2015), h. 44.

² Itok Indriani, Pengaruh Komitmen Organisasi, Lingkungan Kerja dan Disiplin Kerja Terhadap Prestasi Badan Keuangan Daerah Kabupaten Pasuruan, *Journal of Economic And Business*, Vol. 1 No. 1 Februari (2020), h. 39

³ Ermi Sola, Prinsip-Prinsip Manajemen Vs Kinerja Guru : Sebuah Tinjauan Umum, *edu-Leadership*, Vol. 1 No. 2 Agustus-Januari (2022), h. 154

Menurut Kasmir, lingkungan kerja merupakan suasana atau suatu kondisi di sekitar lokasi pada tempat kerja.⁴ Lingkungan kerja ini dapat berupa ruangan, layout, sarana dan prasarana, serta hubungan kerja dengan sesama rekan kerja. Lingkungan kerja dijadikan sebagai tempat dinamis yang ada di sekitar seseorang yang bekerja. Selanjutnya menurut Mardiana, lingkungan kerja merupakan suatu lingkungan dimana pegawai melakukan pekerjaan sehari-hari.⁵ Nitisemito juga berpendapat bahwa lingkungan kerja adalah segala sesuatu yang ada di sekitar para pekerja yang dapat mempengaruhi dirinya dalam menjalankan tugas-tugas yang diembankan.⁶

Fungsi lingkungan kerja adalah menciptakan gairah kerja, sehingga produktifitas dan prestasi kerja meningkat. Sementara itu manfaat yang diperoleh karena bekerja dengan orang-orang yang termotivasi adalah pekerjaan dapat terselesaikan dengan tepat, yang artinya pekerjaan diselesaikan dengan standar yang benar dan skala yang di tentukan.⁷ Fungsi lain dari lingkungan kerja yakni sebagai pemberi kontribusi terhadap motivasi dan kinerja guru begitu pun sebaliknya guru dengan peran dan fungsinya akan memberikan kontribusinya bagi terciptanya lingkungan sekolah yang kondusif.⁸ Selain itu, lingkungan kerja juga berfungsi sebagai ruang lingkup dalam mengembangkan kompetensi dan

⁴ Kasmir, *“Manajemen Sumber Daya Manusia (Teori dan Praktik)”*, (Cet.I; Jakarta: Rajagrafindo Persada, 2016), h. 192

⁵ Mardiana, *“Manajemen Produksi”*, (Jakarta: Penerbitan Badab Penerbit IPWI, 2016), h. 65

⁶ Nitisemito, *“Manajemen Personalialia: Manajemen Sumber Daya Manusia”*, (Edisi 3; Jakarta: Ghalia Indonesia, 2016), h. 74

⁷ Ishak Arep dan Tanjung Hendri, *Manajemen Sumber Daya Manusia*, (Jakarta : Tri Sakti, 2015), h. 30

⁸ Muhadits Aljuhri. “Pengaruh Kualitas Kehidupan Kerja Sekolah Terhadap Motivasi Berprestasi”, *Jurnal Administrasi Pendidikan*. Vol, 14 No, 1 (2015), h. 152

pengetahuan, serta wawasan yang dimiliki untuk membantu pelaksanaan aktivitas kerja.⁹

Selain fungsi, lingkungan kerja memiliki tujuan utama yakni naiknya produktivitas pegawai maupun instansi lembaga pendidikan. Oleh sebab itu, pengadaan fasilitas lingkungan kerja yang baik adalah secukupnya saja, tidak perlu berlebihan sampai tenaga kerja merasa terlalu dimanja dalam bekerja, sehingga hasil yang dicapai tidak akan sesuai dengan yang telah diharapkan.¹⁰ Adapun pendapat dari Siagian menjelaskan bahwa tujuan lingkungan kerja yakni memberikan pengaruh terhadap kepuasan kerja karyawan (guru), dimana kepuasan kerja ini mencerminkan perasaan karyawan mengenai senang atau tidak senang, nyaman atau tidak nyaman atas lingkungan kerja tempatnya bekerja.¹¹ Selain itu, lingkungan kerja juga bertujuan sebagai wadah untuk menyelesaikan pekerjaan atau tugas sesuai dengan standar yang benar dan dalam skala waktu yang telah ditentukan.¹²

Prinsip lingkungan kerja yang umum digunakan di sekolah yakni Kesehatan dan Keselamatan Kerja (K3) yang dimana memiliki beberapa prinsip yang harus dijalankan oleh pihak sekolah yakni adanya buku petunjuk penggunaan alat atau isyarat bahaya, adanya peraturan pembagian tugas dan tanggung jawab, adanya tempat kerja yang aman sesuai standar SSLK (syarat-syarat lingkungan kerja) antara lain tempat kerja yang steril, adanya penunjang kesehatan jasmani dan rohani di tempat kerja, dan adanya sarana prasarana yang

⁹ Indah Pratiwi. "Pengaruh Lingkungan Kerja dan Motivasi Kerja Terhadap Kinerja Guru SMK Negeri 10 Muaro Jambi", *Jurnal Pendidikan Ekonomi dan Kewirausahaan*. Vol, 1 No, 1 (2018), hal. 3

¹⁰ Rahman, "Ilmu Administrasi", (Makassar: CV Sah Media, 2017), hal.49

¹¹ Sondang P. Siagian, "Manajemen Sumber Daya Manusia", (Cet.XXIV; Jakarta: Bumi Aksara, 2016), h. 103

¹² <https://sarjanaekonomi.co.id/lingkungan-kerja/> (diakses tanggal 13 januari 2023)

memadai di tempat kerja.¹³ Adapun prinsip lain K3 yakni adanya penunjang kesehatan jasmani dan rohani di tempat kerja, dan adanya sarana prasarana yang memadai di tempat kerja.¹⁴ Selain prinsip K3, tentu prinsip lingkungan kerja yang akuntabel juga diperlukan, prinsip-prinsipnya yakni harus ada komitmen dari kepala sekolah dan staf tata usaha untuk melakukan pengelolaan, harus menggunakan sistem yang dapat menjamin penggunaan sumber daya secara konsisten, serta harus menunjukkan tingkat pencapaian tujuan dan sasaran yang tepat.¹⁵

Menurut Fachrezi & Khair, adapun indikator dari lingkungan kerja yakni, (1) fasilitas, (2) kebisingan, (3) sirkulasi udara, dan (4) hubungan kerja.¹⁶ Sedangkan Sedarmayanti berpendapat bahwa indikator dari lingkungan kerja yaitu, (1) pencahayaan di ruang kerja, (2) sirkulasi udara di ruang kerja, (3) kebisingan, (4) penggunaan warna, (5) kelembapan udara, (6) fasilitas, (7) hubungan kerja.¹⁷ Adapula menurut Nitisemito dalam Sunyoto, menjelaskan bahwa indikator kerja dapat di lihat dari faktor lingkungan kerja itu sendiri, yaitu: (1) hubungan karyawan, (2) tingkat kebisingan lingkungan kerja, (3) pengaturan kerja, (4) penerangan, (5) sirkulasi udara, (6) keamanan.¹⁸ Dari beberapa indikator tersebut, maka indikator yang akan digunakan dalam penelitian ini yaitu, fasilitas, hubungan kerja, sirkulasi udara, dan keamanan.

¹³ Sutrisno, Kusmawan Ruswandi, “Prosedur Keamanan, Keselamatan dan Kesehatan Kerja”, (Jakarta : Galia, 2018), h. 23

¹⁴ Sutrisno, Kusmawan Ruswandi, “Prosedur Keamanan, Keselamatan dan Kesehatan Kerja”, (Jakarta : Galia, 2018), h. 56

¹⁵ Winantuningtyas, “Akuntabilitas Kinerja”, *Modul Pelatihan Kepemimpinan*, (Jakarta : 2019), h. 49

¹⁶ Fachrezi, Khair, “Pengaruh Komunikasi, Motivasi dan Lingkungan Kerja terhadap Kinerja Karyawan pada PT. Angkasa Putra II (Persero) Kantor Cabang Kualanam, *Maneggio: Jurnal Ilmiah Magister Manajemen*. Vol, 3 No, 1 (2020), h. 111

¹⁷ Sedarmayanti, “*Manajemen Sumber Daya Manusia: Reformasi Birokrasi dan Manajemen Pegawai Negeri Sipil*”, (Bandung: Refika Aditama, 2017), h. 26

¹⁸ Sunyoto, “*Penelitian Sumber Daya Manusia (Teori, Kuesioner, Alat Statistika, dan Contoh Riset)*”, (Yogyakarta: CAPS, 2015), h. 38-42

Motivasi merupakan salah satu pendorong manusia dalam melakukan suatu aktivitas dalam kehidupannya.¹⁹ Motivasi merupakan kekuatan yang ada dari dalam diri seseorang, yang mendorong perilakunya untuk melakukan suatu tindakan.²⁰ Siagian juga berpendapat bahwa motivasi adalah kejiwaan yang mendorong mengaktifkan. Motivasi yang ada dalam diri seseorang merupakan kekuatan yang akan mewujudkan suatu perilaku guna mencapai tujuannya.²¹ Motivasi kerja juga merupakan bentuk dorongan atau kehendak seseorang untuk melaksanakan tindakan atau kegiatan dalam lingkup tugas-tugas yang merupakan pekerjaan/jabatannya di lingkungan sebuah organisasi.²² Motivasi kerja merupakan pendorong dalam melakukan segala aktivitas yang berada di lingkungan kerja itu sendiri. Seorang guru akan merasa termotivasi jika ada hal yang dapat membuatnya merasa bahwa segala hal yang dilakukan dalam lingkup madrasah akan bermanfaat bagi semua peserta didik.

Sebagai bentuk usaha memotivasi guru dalam menjalankan tugasnya, Al-Qur'an salah satunya yaitu Surah Ar-Ra'd /13:11 yang menjelaskan sebagai berikut:

إِنَّ اللَّهَ لَا يُغَيِّرُ مَا بِقَوْمٍ حَتَّى يُغَيِّرُوا مَا بِأَنْفُسِهِمْ

Terjemahnya:

Sesungguhnya Allah tidak akan mengubah keadaan suatu kaum sehingga mereka mengubah keadaan yang ada pada diri mereka sendiri.²³

¹⁹ Sardiman, *“Interaksi dan Motivasi Belajar Mengajar”*, (Depok: PT. Rajagrafindo Persada, 2018), h. 73

²⁰ Widodo, *“Manajemen Penembangan Sumber Daya Manusia”*, (Yogyakarta: Pustaka Pelajar, 2015), h.187

²¹ Sondang P. Siagian, *“Manajemen Sumber Daya Manusia”*, (Cet.XXIV; Jakarta: Bumi Aksara, 2016), h. 142

²² Nawawi Hadari, *“Manajemen Sumber Daya Manusia”*, (Yogyakarta: Universitas Gadjah Mada, 2015), h. 328

²³ Departemen Agama RI, *Al-Qur'an dan Terjemahannya*, (Bandung: Diponegoro, 2018), h. 249

Kandungan dari isi ayat di atas, At-Thabari menjelaskan bahwa semua orang dalam kebaikan dan kenikmatan. Allah tidak akan mengubah kenikmatan-kenikmatan seseorang kecuali mereka mengubah kenikmatan menjadi keburukan sebab perilakunya sendiri dengan bersikap dzalim dan saling bermusuhan kepada saudaranya sendiri.²⁴ Shibab mengemukakan bahwa sesungguhnya Allah tidak mengubah keadaan suatu kaum dari positif ke negatif atau sebaliknya dari negatif ke positif sehingga mereka mengubah apa yang ada pada diri mereka, yakni sikap mental dan pikiran mereka sendiri. Apabila Allah menghendaki keburukan terhadap suatu kaum, tetapi ingat bahwa Dia tidak menghendakinya kecuali jika manusia mengubah sikapnya terlebih dahulu. Jika Allah menghendaki keburukan terhadap suatu kaum maka ketika itu berlakulah ketentuan-Nya yang berdasar sunnatullah atau hukum-hukum kemasyarakatan yang ditetapkan-Nya. Bila itu terjadi, maka tak ada yang dapat menolaknya dan pastilah sunnatullah menyimpannya, dan sekali-kali tak ada pelindung bagi mereka yang jatuh atasnya ketentuan tersebut selain Dia.²⁵ Menurut Asy-Syuyuthi mengemukakan bahwa sesungguhnya Allah tidak mengubah keadaan sesuatu kaum) artinya Dia tidak mencabut dari mereka nikmat-Nya (sehingga mereka mengubah keadaan yang ada pada diri mereka sendiri) dari keadaan yang baik dengan melakukan perbuatan durhaka.²⁶

Dari penjelasan di atas, dapat disimpulkan bahwa Allah tidak akan mengubah nasib seseorang menjadi lebih baik kecuali dengan usaha dan jerih payahnya sendiri. Hal tersebut sesuai dengan tujuan dari motivasi kerja itu sendiri yakni memberikan dorongan gairah serta semangat kerja bagi setiap guru dalam

²⁴ Aisyah Nabila, dkk, Tafsir Ayat-ayat tentang Motivasi Kerja, *Journal Education Research and Social Studies*, Vol. 2 No. 1 (2021), hal. 85

²⁵ M. Quraish Shihab, *Tafsir Al-Mishbah: Pesan, Kesan, dan Keserasian al-Qur'an Jilid 2*, Vol.2 (Jakarta: Lentera Hati, 2015), h. 565

²⁶ Jalaluddin Asy-Syuyuthi, *Tafsir Jalalain Jilid 2*, Vol.2 (Tasikmalaya: Pesantren Persatuan Islam, 2016), h. 343

menjalankan. Motivasi juga dapat menciptakan suasana dan hubungan kerja yang baik sehingga hal tersebut dapat membuat kinerja guru semakin meningkat.²⁷ Motivasi kerja seorang guru akan terdorong ketika lingkungan kerja itu mendukung. Lingkungan kerja mendukung maka dapat menimbulkan keinginan dalam diri guru untuk melakukan tugas dan tanggung jawabnya. Bagi seorang guru, lingkungan kerja yang baik, nyaman dan mendukung akan mempermudah untuk melaksanakan tugasnya.

Adapun beberapa prinsip dalam motivasi kerja yaitu partisipasi, komunikasi, mengakui andil bawahan, pendelegasian wewenang, dan pemberian perhatian.²⁸ Terdapat pula dua jenis motivasi kerja yaitu motivasi dalam diri dan motivasi luar diri, dan tujuan dari motivasi kerja ialah meningkatkan moral dan kepuasan kerja, menciptakan suasana dan hubungan kerja yang baik, serta mempertinggi rasa tanggung jawab terhadap tugas-tugasnya.²⁹ Menurut Sedarmayanti dalam Marjuni, indikator-indikator motivasi kerja terdiri dari: (1) gaji, (2) supervisi, (3) kebijakan dan administrasi, (4) hubungan kerja, (5) kondisi kerja, (6) pekerjaan itu sendiri, (7) peluang untuk maju, (8) pengakuan atau penghargaan (*advance*), (9) keberhasilan, (10) tanggung jawab.³⁰ Selain ke sepuluh indikator tersebut, ada pendapat lain yang mengemukakan bahwa indikator dari motivasi kerja yaitu: (1) balas jasa, (2) kondisi kerja, (3) fasilitas kerja, (4) prestasi kerja, (5) pengakuan dari atasan, (6) pekerjaan itu sendiri.³¹ Sunyoto mengemukakan bahwa motivasi kerja dapat diukur dengan cara: (1) kebutuhan akan prestasi, (2) kebutuhan akan afiliasi, (3) kebutuhan akan

²⁷ Rahman, "Ilmu Administrasi", (Makassar: CV Sah Media, 2017), h.49

²⁸ Mangkunegara, "Manajemen Sumber Daya Manusia Perusahaan", (Bandung: Remaja Rosdakarya, 2017), h. 100

²⁹ Rahman, "Ilmu Administrasi", (Makassar: CV Sah Media, 2017), h.49

³⁰ Marjuni, "Manajemen Sumber Daya Manusia", (Cet.I; Makassar: Sah Media, 2017), h. 104

³¹ Afandi, "Manajemen Sumber Daya Manusia (Teori, Konsep dan Indikator)", (Riau: Zanafa Publishing, 2018), h.29

kekuasaan.³² Dari beberapa indikator tersebut, maka indikator yang akan digunakan dalam penelitian ini yaitu: gaji, fasilitas kerja, pengakuan atau penghargaan.

Berdasarkan hasil wawancara dan observasi awal di SMP Negeri 1 Pangkajene pada tanggal 11 April 2022, diperoleh bahwa permasalahannya terletak pada lingkungan kerja. Permasalahan dalam lingkungan kerja antara lain adanya kelompok/jarak antar para guru sehingga memungkinkan para guru hanya berinteraksi dengan individu-individu yang dekat secara fisik maupun emosional. Selain itu, fasilitas sekolah kurang memadai diantaranya, tidak tersedianya alat bantu seperti printer untuk para guru dan tidak tersedia pula ruang laktasi bagi guru yang sedang menyusui. Selain fasilitas, sekolah juga tidak memiliki anggota keamanan (satpam) sehingga akan berdampak bagi keamanan lingkungan sekolah. Selanjutnya rendahnya motivasi kerja guru yang dikatakan oleh ibu nurhaedah, disebabkan karena tidak adanya pengakuan atau penghargaan (*reward*) bagi para guru seperti di setiap akhir semester tidak ada penghargaan bagi guru teladan, kepala sekolah juga kurang memberikan perhatian terhadap para guru, kurang mendengarkan keluhan para guru terutama fasilitas kerja.

Dari permasalahan di atas, maka peneliti akan melakukan penelitian yang berjudul **“Pengaruh Lingkungan Kerja terhadap Motivasi Kerja Guru SMPN di Kecamatan Pangkajene Kabupaten Pangkep”**

B. Rumusan Masalah

Berdasarkan latar belakang yang telah diuraikan penulis di atas, maka rumusan masalah yang peneliti angkat yakni:

1. Bagaimana gambaran lingkungan kerja SMPN di Kecamatan Pangkajene Kabupaten Pangkep?

³² Sunyoto, *“Strategi Pemasaran”*, (Yogyakarta: CAPS, 2015), h. 7

2. Bagaimana gambaran motivasi kerja guru SMPN di Kecamatan Pangkajene Kabupaten Pangkep?
3. Apakah terdapat pengaruh lingkungan kerja terhadap motivasi kerja guru SMPN di Kecamatan Pangkajene Kabupaten Pangkep?

C. Hipotesis

Hipotesis merupakan jawaban yang dijadikan sebagai acuan sementara pada rumusan masalah dan tujuan penelitian seperti yang telah diuraikan sebelumnya.³³ maka hipotesis penelitian ini adalah terdapat pengaruh lingkungan kerja terhadap motivasi kerja guru SMPN di Kecamatan Pangkajene Kabupaten Pangkep.

Adapun hipotesis statistik dapat diuraikan sebagai berikut:

H_o : tidak terdapat pengaruh lingkungan kerja terhadap motivasi kerja guru SMPN di Kecamatan Pangkajene Kabupaten Pangkep

H_a : terdapat pengaruh lingkungan kerja terhadap motivasi kerja guru SMPN di Kecamatan Pangkajene Kabupaten Pangkep

D. Definisi Operasional Variabel

1. Lingkungan Kerja (Variabel X)

Lingkungan kerja seorang guru merupakan suasana atau suatu kondisi di sekitar lokasi tempat seorang guru bekerja. Indikator yang digunakan terkait lingkungan kerja yaitu, fasilitas, hubungan kerja, sirkulasi udara, dan keamanan.

2. Motivasi Kerja (Variabel Y)

Motivasi kerja guru adalah kondisi yang membuat seorang guru mempunyai kemauan atau kebutuhan untuk mencapai tujuan tertentu melalui pelaksanaan suatu tugas. Indikator yang digunakan terkait motivasi kerja yaitu gaji, fasilitas kerja, tanggung jawab, pengakuan atau penghargaan.

³³ Sugiyono, Pengaruh Tingkat Kepercayaan , Kualitas Pelayanan dan Harga terhadap Kepuasan Pelanggan JNE, *Surabaya: Jurnal Ilmu dan Riset Manajemen*, Vol. 5, No. 5, 2016, h. 7

E. Kajian Pustaka

1. Azhar, dkk, jurnal yang berjudul “Pengaruh Motivasi dan Lingkungan Kerja terhadap Kinerja Pegawai pada Dinas Lingkungan Hidup Kabupaten Musi Rawas” tahun 2018. Hasil penelitian menjelaskan bahwa 1) Pengaruh Motivasi terhadap Kinerja Pegawai pada Dinas Lingkungan Hidup Kabupaten Musi Rawas, dimana diperoleh hasil uji regresi linear sederhana yaitu $Y = 56,430 + 0,492$ Motivasi, nilai koefisien korelasi sebesar $R = 0,434$ dan uji t nilai $t_{hitung} = 3,370 > t_{tabel} = 2,009$. 2) Pengaruh Lingkungan Kerja terhadap Kinerja Pegawai pada Dinas Lingkungan Hidup Kabupaten Musi Rawas, dimana diperoleh hasil uji regresi linear sederhana $Y = 55,980 + 0,431$ Lingkungan Kerja, nilai koefisien korelasi sebesar $R = 0,522$ dan uji t nilai $t_{hitung} = 4,288 > t_{tabel} = 2,009$. 3) Pengaruh Motivasi dan Lingkungan Kerja terhadap Kinerja Pegawai pada Dinas Lingkungan Hidup Kabupaten Musi Rawas, dimana diperoleh hasil uji regresi linear berganda $Y = 41,828 + 0,318 X_1 + 0,346 X_2$, nilai koefisien determinasi $R_2 = 0,584$ dan nilai F_{hitung} yang diperoleh adalah $12,400 > F_{tabel} = -3,19$.³⁴ Adapun persamaan penelitian terdahulu dengan penelitian yang akan dilakukan terletak pada metode yang digunakan penelitian yaitu metode kuantitatif. Sedangkan perbedaannya terletak pada jumlah variabelnya yang dimana penelitian terdahulu menggunakan tiga variabel yakni variabel (X_1) Motivasi, variabel (X_2) Lingkungan kerja, dan Variabel (Y) Kinerja Pegawai. Selain itu, penelitian terdahulu menggunakan pegawai sebagai sampel, sedangkan peneliti yang akan dilakukan mengambil guru sebagai sampel.
2. Syaputra, skripsi yang berjudul “Pengaruh Lingkungan Kerja dan Motivasi Kerja terhadap Kinerja Karyawan Hotel Maxone Palembang” tahun 2018. Hasil

³⁴ Suyadi, dkk, “Pengaruh Motivasi dan Lingkungan Kerja terhadap Kinerja Pegawai pada Dinas Lingkungan Hidup Kabupaten Musi Rawas”, *Jurnal Media Ekonomi*, Vol. 23 No. 1 April (2018), h. 40

penelitian menunjukkan bahwa lingkungan kerja dan motivasi kerja memiliki pengaruh yang positif dan signifikan terhadap kinerja karyawan. Hasil tersebut dirujuk berdasarkan nilai uji t (parsial), yaitu lingkungan kerja memiliki nilai sig. sebesar $0,037 < 0,05$ dan motivasi kerja memiliki nilai sig. sebesar $0,011 < 0,05$. Maupun nilai uji f (simultan), yaitu lingkungan kerja dan motivasi kerja memiliki nilai sig. secara bersama-sama sebesar $0,000 < 0,05$.³⁵ Adapun persamaan penelitian terdahulu dengan penelitian sekarang terletak pada metode penelitian yang digunakan yaitu metode kuantitatif. Sedangkan perbedaan dari penelitian terdahulu dengan penelitian sekarang terletak pada jumlah variabelnya yang dimana penelitian terdahulu menggunakan tiga variabel yakni variabel (X_1) Lingkungan Kerja, variabel (X_2) Motivasi kerja, dan Variabel (Y) Kinerja Karyawan, sedangkan penelitian sekarang hanya menggunakan dua variabel saja yakni variabel (X) Lingkungan Kerja dan variabel (Y) Motivasi Kerja.

3. Susanti, skripsi yang berjudul “Pengaruh Lingkungan Kerja dan Disiplin Kerja Terhadap Kinerja Karyawan PT. Sat Nusapersada TBK” tahun 2021. Hasil penelitian menunjukkan bahwa nilai R Square sebesar 0.548 atau 54,8% dari nilai dapat diketahui variabel lingkungan kerja dan disiplin kerja berpengaruh terhadap kinerja karyawan sebesar 54,8%, sedangkan sisanya sebesar 45,2% dipengaruhi oleh faktor lain tidak diperiksa. Hasil penelitian berdasarkan uji t untuk lingkungan kerja memiliki nilai sebesar $4,541 > 1,98177$ dan nilai signifikan $0,000 < 0,05$ yang berarti bahwa variabel lingkungan kerja berpengaruh signifikan terhadap kinerja karyawan, sedangkan disiplin kerja memiliki nilai $3,210 > 1,98177$ dan nilai signifikan $0,000 < 0,05$, bisa diartikan bahwa lingkungan kerja dan disiplin kerja secara simultan berpengaruh positif dan signifikan terhadap

³⁵ Sobari Huda Syaputra, “Pengaruh Lingkungan Kerja dan Motivasi Kerja terhadap Kinerja Karyawan Hotel Maxone Palembang”, *Skripsi*, (Palembang: Fakultas Ekonomi dan Bisnis Islam UIN, 2018), h. 7

kinerja karyawan.³⁶ Adapun persamaan penelitian terdahulu dengan penelitian sekarang terletak pada metode dan pengambilan sampel yang digunakan penelitian yaitu metode kuantitatif dan menggunakan teknik sampel jenuh. Sedangkan perbedaan dari penelitian terdahulu dengan penelitian sekarang terletak pada jumlah variabelnya yang dimana penelitian terdahulu menggunakan tiga variabel yakni variabel (X_1) Lingkungan Kerja, variabel (X_2) Disiplin kerja, dan Variabel (Y) Kinerja Karyawan, sedangkan penelitian sekarang hanya menggunakan dua variabel saja yakni variabel (X) Lingkungan Kerja dan variabel (Y) Motivasi Kerja. Selain itu, sampel dan populasi yang digunakan oleh peneliti sekarang berbeda dengan penelitian terdahulu yang menggunakan karyawan sebagai sampel dan populasinya, sedangkan peneliti sekarang menggunakan guru sebagai sampel dan populasinya.

4. Maryati, Hanggara, jurnalnya yang berjudul “Pengaruh Kepemimpinan Kepala Sekolah, Lingkungan Kerja, dan Motivasi Kerja terhadap Kinerja Guru” tahun 2022. Hasil penelitian menunjukkan bahwa 1) Lingkungan Kerja berpengaruh secara langsung terhadap motivasi guru sebesar 0,566 atau 32%, pengujian hipotesis diperoleh nilai $t_{hitung} = 9.498$ dan nilai signifikansi $0,000 < 0,050$ artinya Lingkungan kerja berpengaruh positif dan signifikan terhadap motivasi kerja. 2) Kepemimpinan Kepala Sekolah berpengaruh secara langsung terhadap kinerja guru sebesar 0,138 atau 1,9%, pengujian hipotesis diperoleh nilai $t_{hitung} = 3.372$ dan nilai signifikansi $= 0,001 < 0,050$ artinya kepemimpinan kepala sekolah berpengaruh positif terhadap kinerja guru. 3) Lingkungan kerja berpengaruh secara langsung terhadap kinerja guru sebesar 0,568 atau 32,3%, pengujian hipotesis diperoleh nilai $t_{hitung} = 11.885$ dan nilai signifikansi $= 0,000 < 0,050$ artinya lingkungan kerja berpengaruh positif terhadap kinerja guru. 4) Motivasi Kerja

³⁶ Susanti, “Pengaruh Lingkungan Kerja dan Disiplin Kerja terhadap Kinerja Karyawan PT. Sat Nusapersada TBK”, *Skripsi*, (Batam: Fakultas Ilmu Sosial dan Humaniora, 2021), h. 5

berpengaruh secara langsung terhadap kinerja guru sebesar 0,300 atau 9%, pengujian hipotesis diperoleh nilai $t_{hitung} = 6.700$ dan nilai signifikansi $= 0,035 < 0,050$ artinya motivasi kerja berpengaruh secara positif terhadap kinerja guru.³⁷ Adapun persamaan penelitian terdahulu dengan penelitian sekarang yakni sama-sama menggunakan penelitian kuantitatif. Sedangkan perbedaan dari penelitian terdahulu dengan penelitian sekarang terletak pada jumlah variabelnya yang dimana penelitian terdahulu menggunakan empat variabel yang dengan jumlah variabel bebasnya sebanyak tiga dan variabel terikatnya sebanyak satu.

5. Eka, dkk, Jurnal yang berjudul “Pengaruh Lingkungan Kerja dan Kepemimpinan Kepala Sekolah sebagai Supervisor terhadap Kinerja Guru” tahun 2021. Hasil penelitian menunjukkan bahwa $sig\ 0,877 < 0,05$, hal tersebut dapat disimpulkan bahwa tidak ada perbedaan rata-rata Kepemimpinan Kepala Sekolah yang signifikan terhadap Kinerja Guru SMK Negeri 2 Prabumulih karena nilai dari $t_{hitung} < t_{tabel}\ 0,155 > 1,971007$ maka H_0 diterima. Sedangkan hasil dari uji Anova diperoleh F_{hitung} sebesar 6,034 sehingga dapat ditegaskan bahwa variabel Lingkungan Kerja dan Kepemimpinan Kepala Sekolah sebagai Supervisor terhadap Kinerja Guru SMK Negeri 2 Prabumulih sangat nyata dijadikan sebagai indikator yang mempengaruhi Kinerja Guru.³⁸ Adapun persamaan penelitian terdahulu dengan penelitian sekarang terletak pada metode yang digunakan yakni metode penelitian kuantitatif. Sedangkan perbedaan dari penelitian terdahulu dengan penelitian sekarang terletak pada jumlah variabelnya yang dimana penelitian terdahulu menggunakan tiga variabel yakni variabel (X_1) Lingkungan

³⁷ Yati Maryati, Agie Hanggara, Pengaruh Kepemimpinan Kepala Sekolah, Lingkungan Kerja, dan Motivasi Kerja terhadap Kinerja Guru, *Jurnal Penelitian Pendidikan dan Ekonomi*. Vol, 19 No, 1 (2022), h. 6

³⁸ Eka Susanti, dkk, Pengaruh Lingkungan Kerja dan Kepemimpinan Kepala Sekolah sebagai Supervisor terhadap Kinerja Guru, *Jurnal Pendidikan Tambusai*. Vol, 5 No, 1 (2021), h. 1445

Kerja, variabel (X_2) Kepemimpinan Kepala Sekolah, dan Variabel (Y) Kinerja Guru, sedangkan penelitian sekarang hanya menggunakan satu variabel saja yakni variabel (X) Lingkungan Kerja.

F. Tujuan dan Manfaat Penelitian

1. Tujuan penelitian

Berdasarkan rumusan masalah diatas, maka dapat dirumuskan tujuan penelitian sebagai berikut:

- a. Untuk mendeskripsikan lingkungan kerja SMPN di Kecamatan Pangkajene Kabupaten Pangkep
- b. Untuk mendeskripsikan motivasi kerja guru SMPN di Kecamatan Pangkajene Kabupaten Pangkep
- c. Untuk mengetahui ada/tidak pengaruh lingkungan kerja terhadap motivasi kerja guru SMPN di Kecamatan Pangkajene Kabupaten Pangkep

2. Manfaat penelitian

Hasil dari penelitian ini diharapkan akan memberikan manfaat yang berarti sebagai berikut:

- a. Manfaat teori
 - 1) Memberikan informasi serta menambah pengetahuan, wawasan terkait pengaruh lingkungan kerja terhadap motivasi kerja guru.
 - 2) Digunakan sebagai bahan referensi dan informasi dalam penelitian selanjutnya
- b. Manfaat praktis

Bagi sekolah, hasil dari penelitian ini diharapkan dapat menjadi evaluasi dalam meningkatkan lingkungan kerja di madrasah tersebut dan akan membantu pihak pimpinan sekolah agar lebih aktif memberikan motivasi kepada guru-guru yang berada di sekolah tersebut

BAB II

KAJIAN TEORETIS

A. Lingkungan Kerja

1. Pengertian Lingkungan Kerja

Lingkungan kerja merupakan keseluruhan alat perkakas dan bahan yang dihadapi lingkungan sekitar seseorang bekerja, metode kerjanya, serta pengaturan kerjanya baik itu sebagai individu maupun sebagai kelompok.¹ Lingkungan kerja adalah segala sesuatu yang ada di sekitar karyawan dan dapat mempengaruhi dalam menjalankan tugas yang diembankan kepadanya misalnya dengan adanya *air conditioner* (AC), penerangan yang memadai dan sebagainya.²

Pendapat lain terkait lingkungan kerja ialah sesuatu yang di sekeliling karyawan sehingga mempengaruhi seseorang untuk mendapatkan rasa aman, nyaman, serta rasa puas dalam melakukan dan menuntaskan pekerjaan yang diberikan oleh atasan.³ Lingkungan kerja juga termasuk sesuatu yang berada di sekitar para karyawan sehingga memengaruhi dirinya dalam menjalankan kewajiban yang telah diberikan kepadanya, seperti adanya pendingin udara, pencahayaan yang bagus dan lain sebagainya.⁴

Berdasarkan dari beberapa pengertian di atas maka peneliti dapat menyimpulkan bahwa lingkungan kerja adalah seluruh hal yang berada pada

¹ Sedarmayanti, *Manajemen Sumber Daya Manusia Reformasi Birokrasi dan Manajemen Pegawai Negeri Sipil*, (Refika Aditama: Bandung, 2017), h. 25

² Afandi, *Concept & Indicator Human Resources Management For Management Research*, (Cv. Budi Utama: Yogyakarta, 2016), h 51

³ Anam, "Pengaruh Motivasi, Kompetensi, Kepemimpinan, Lingkungan Kerja dan Disiplin Kerja terhadap Kinerja Guru di Sekolah Menengah Kejuruan Unggulan NU Mojoagung Kabupaten Jombang". *Jurnal Manajemen dan Pendidikan Islam*. Vol, 4 No,1 (2018), h 46

⁴ Darmadi, "Pengaruh Lingkungan Kerja dan Disiplin Kerja Terhadap Kinerja Karyawan pada Indomaret Cabanng Kelapa Dua Gading Serpong Kabupaten Tangerang". *JIMF (Jurnal Ilmiah Manajemen Forkamma)*. Vol, 3 No, 3 (2020), h.242

sekeliling karyawan yang dapat mempengaruhi seorang karyawan dalam proses terlaksananya pekerjaan yang telah diberikan.

2. Tujuan Lingkungan Kerja

Tujuan utama dari pengaturan lingkungan kerja ialah naiknya produktivitas pegawai maupun instansi lembaga pendidikan. Oleh sebab itu, pengadanan fasilitas lingkungan kerja yang baik adalah secukupnya saja, tidak perlu berlebihan sampai tenaga kerja merasa terlalu di manja dalam bekerja, sehingga hasil yang dicapai tidak akan sesuai dengan yang telah diharapkan. Sehubungan dengan hal tersebut, maka perencanaan dan pengaturan lingkungan kerja tidak dapat diabaikan begitu saja, sebab hal tersebut dapat berpengaruh terhadap jalannya operasi suatu instansi lembaga pendidikan.⁵

3. Faktor yang Mempengaruhi Lingkungan Kerja

Ada beberapa faktor yang mempengaruhi terbentuknya suatu kondisi lingkungan kerja, di antaranya sebagai berikut:

a. Penerangan/Cahaya di Tempat Kerja

Cahaya atau penerangan sangat bermanfaat bagi para karyawan terkhusus pada dunia pendidikan sebab hal tersebut digunakan untuk mendapatkan keselamatan dan kelancaran kerja. Oleh karena itu, perlu diperhatikan adanya penerangan yang cukup terang bagi karyawan tetapi tidak menyilaukan. Cahaya/penerangan yang kurang jelas akan mengakibatkan karyawan mengalami kesulitan dalam mengerjakan tugasnya. Pekerjaannya akan terlambat, banyak mengalami kesalahan, dan pada akhirnya menimbulkan kurang efisiennya pekerjaan yang dilaksanakan, sehingga tujuan dalam instansi lembaga pendidikan akan sulit tercapai. Cahaya pada dasarnya dapat dibedakan menjadi dua jenis yakni cahaya langsung dari sinar matahari dan cahaya buatan berupa lampu.

⁵ Rahman, "Ilmu Administrasi", (Makassar: CV Sah Media, 2017), h.49

Cahaya tentu sangat membantu para pegawai khususnya guru dalam menjalankan tugasnya agar tidak terjadi kesalahan dalam bekerja.

b. Temperatur di Tempat Kerja

Dalam situasi normal, tiap bagian dari tubuh seorang manusia akan mempunyai *temperature* yang berbeda. Tubuh manusia selalu berusaha untuk mempertahankan keadaan normal, dengan sistem tubuh yang sempurna sehingga dalam menyesuaikan diri tersebut tentu ada batasannya, yakni tubuh manusia masih dapat menyesuaikan dirinya dengan perubahan yang terjadi di luar tubuh yang tidak lebih dari 20% untuk kondisi panas, dan 35% untuk kondisi dingin dari keadaan normal tubuh.

c. Kelembapan di Tempat Kerja

Kelembapan ialah banyaknya air yang terkandung dalam udara, biasa dinyatakan dalam persentase. Kelembapan ini berhubungan atau dipengaruhi oleh temperatur udara, dan secara bersama-sama temperatur, kelembapan, kecepatan udara bergerak dan radiasi panas dari udara tersebut akan mempengaruhi keadaan tubuh manusia pada saat menerima atau melepaskan panas dari tubuhnya.

d. Sirkulasi Udara

Oksigen adalah gas yang dibutuhkan oleh makhluk hidup untuk menjaga kelangsungan hidupnya, yakni untuk melakukan proses metabolisme. Udara di sekitar dapat dikatakan kotor jika kadar oksigen dalam udara tersebut telah berkurang dan telah tercampur dengan gas atau bau-bauan yang berbahaya bagi kesehatan tubuh. Sumber utama dari adanya udara segar ialah adanya tanaman di sekitar tempat kerja sehingga oksigen di lingkungan kerja akan alami dan tetap stabil.

e. Kebisingan di Tempat Kerja

Salah satu polusi yang cukup menyibukkan khalayak pakar untuk mengatasinya ialah kebisingan, yang dimana kebisingan ini merupakan bunyi yang tidak dikehendaki keberadaannya oleh telinga. Sebab suatu pekerjaan tentu membutuhkan sebuah konsentrasi, maka dari itu suara bising hendaknya harus dihindari agar pelaksanaan pekerjaan dapat dilakukan dengan efisien dan produktivitas kerja dapat meningkat pesat.

f. Getaran Mekanis di Tempat Kerja

Getaran mekanis diartikan sebagai getaran yang ditimbulkan oleh alat mekanis yang sebagian dari getaran ini dapat menimbulkan akibat yang tidak diinginkan. Getaran mekanis pada umumnya dapat mengganggu tubuh sebab ketidakteraturannya, baik tidak teratur dalam intensitas maupun frekuensinya. Salah satu gangguan terbesar terhadap suatu alat dalam tubuh terdapat ketika frekuensi alam ini beresonansi dengan frekuensi dari getaran mekanis.

g. Bau-bauan di Tempat Kerja

Adanya bau-bauan di sekitaran tempat kerja dapat menimbulkan pencemaran, sebab dapat mengganggu konsentrasi dalam bekerja, dan bau-bauan yang terjadi terus menerus dapat memengaruhi kepekaan penciuman. Pemakaian AC yang tepat merupakan salah satu bentuk cara yang digunakan untuk menghilangkan bau-bauan yang mengganggu di sekitaran tempat kerja.

h. Tata Warna di Tempat Kerja

Penataan warna di tempat kerja perlu dipelajari dan direncanakan dengan sebaik mungkin. Sebab sifat dan pengaruh warna terkadang sangat memberikan pengaruh terhadap perasaan yang dirasakan oleh karyawan seperti rasa senang, sedih dan lain sebagainya.

i. Dekorasi atau Tata Letak

Dekorasi tentu saling berhubungan dengan tata warna yang baik. Oleh sebab itu, dekorasi tidak hanya berkaitan dengan hasil ruang kerja saja akan tetapi juga berkaitan dengan cara mengatur tata letak, tata warna, perlengkapan dan lainnya.

j. Musik

Menurut para pakar, music yang memiliki nada lembut sesuai dengan suasana, waktu dan tempat dapat membangkitkan dan merangsang karyawan untuk bekerja. Oleh sebab itu, lagu-lagu perlu dipilih dengan selektif untuk di kumandangkan di tempat kerja

k. Keamanan di Tempat Kerja

Untuk menjaga kondisi dan tempat lingkungan kerja agar tetap aman maka perlu diperhatikan adanya keberadaannya. Salah satu upaya untuk menjaga keamanan di tempat kerja dengan memanfaatkan tenaga Satuan Petugas Keamanan (SATPAM).⁶

4. Manfaat Lingkungan Kerja

Manfaat lingkungan kerja yang aman dan sehat akan membuat produktivitas meningkat dan dapat pula meningkatkan efisiensi dan kualitas pekerjaan itu lebih berkomitmen dalam hal ini akan berdampak pada ketertarikan kerja seorang pegawai.⁷

Sedangkan ada pendapat lain, terkait manfaat lingkungan kerja yakni sebagai berikut:

- a) Lingkungan kerja yang aman dan nyaman dapat meningkatkan produktivitas kerja karyawan
- b) Meningkatnya efisiensi dan kualitas pekerjaan yang lebih berkomitmen
- c) Menurunnya biaya-biaya kesehatan dan asuransi

⁶ Sedarmayanti, “*Tata Kerja dan Produktivitas Kerja*”, (Bandung: CV Mandar, 2017), h.28

⁷ Pranasri, “*Keterikatan Kerja Dosen sebagai Kunci Keberhasilan Perguruan Tinggi*”, (Yogyakarta: Grup Penerbitan CV Budi Utama, 2019), h. 99

- d) Tingkat kompensasi pekerja dan pembayaran langsung yang lebih rendah karena menurunnya pengajuan klaim
- e) Flesibilitas dan adaptabilitas yang lebih besar sebagai akibat dari meningkatnya partisipasi dan rasa kepemilikan
- f) Rasio seleksi tenaga kerja yang lebih baik karena naiknya citra perusahaan.⁸

Upaya tersebut perlu dilakukan agar lingkungan kerja menjadi kondusif dan para karyawan pun akan merasa nyaman sebab lingkungan kerja yang nyaman akan mempengaruhi kinerja dari karyawan tersebut. Lingkungan kerja yang baik tentu akan mendukung karyawan untuk dapat meningkatkan kinerja yang positif sedangkan jika lingkungan kerja buruk maka hal tersebut dapat membuat karyawan mengalami penurunan terkait kinerjanya dalam bekerja.

5. Indikator Lingkungan Kerja

Menurut Feel, Herlambang & Rozzaid, lingkungan kerja memiliki dua poin utama, yakni fisik dan non fisik sehingga memberikan kesan yang menyenangkan atau tidak menyenangkan.⁹ Menurut Fachrezi & Khair, adapun indikator dari lingkungan kerja yakni:

- a. Fasilitas
- b. Kebisingan
- c. Sirkulasi udara
- d. Hubungan kerja.¹⁰

Menurut Sedarmayanti, ada beberapa indikator dalam lingkungan kerja, yakni:

⁸ Veitzhal Rivai & Ella Jauvani Sagala, “*Manajemen Sumber Daya Manusia untuk Perusahaan*”, (Jakarta: PT.Raja Grafindo Persada, 2015), h. 793

⁹ Feel, Herlambang & Rozzaid, “Pengaruh Disiplin Kerja, Budaya Organisasi dan Lingkungan Kerja terhadap Kinerja Pegawai”, *Jurnal Penelitian Iptek*. Vol, 3 No,2 (2018), h. 180

¹⁰ Fachrezi, Khair, “Pengaruh Komunikasi, Motivasi dan Lingkungan Kerja terhadap Kinerja Karyawan pada PT.Angkasa Putra II (Persero) Kantor Cabang Kualanamu, *Maneggio: Jurnal Ilmiah Magister Manajemen*. Vol, 3 No,1 (2020), h. 111

a. Pencahayaan di ruang kerja

Pencahayaan yang cukup tetapi tidak membuat karyawan merasa silau, hal tersebut akan menciptakan kinerja karyawannya

b. Sirkulasi udara di ruang kerja

Sirkulasi udara yang baik akan menyehatkan badan. Sirkulasi udara cukup dalam ruangan kerja tentu sangat diperlukan apabila ruangan tersebut penuh dengan karyawan

c. Kebisingan

Kebisingan mengganggu konsentrasi, siapa pun tidak akan merasa senang jika mendengarkan suara bising, karena kebisingan merupakan gangguan terhadap seseorang.

d. Penggunaan Warna

Warna dapat membuat pengaruh terhadap jiwa seorang manusia, sebenarnya bukan warna saja yang diperhatikan akan tetapi komposisi warna pun harus pula diperhatikan

e. Kelembapan Udara

Kelembapan ialah banyaknya air yang terkandung dalam udara, biasanya dinyatakan dalam persentase. Kelembapan ini berhubungan atau dipengaruhi oleh temperatur udara.

f. Fasilitas

Fasilitas merupakan salah satu penunjang untuk karyawan dalam melaksanakan aktivitasnya saat bekerja

g. Hubungan Kerja

Hubungan kerja dapat didefinisikan sebagai keadaan yang terjadi dan berkaitan dengan hubungan kerja baik dengan atasan maupun dengan sesama rekan kerja ataupun hubungan dengan bawahan.¹¹

Adapula menurut Nitisemito dalam Sunyoto, menjelaskan bahwa indikator kerja dapat dilihat dari faktor lingkungan kerja itu sendiri, yaitu :

a. Hubungan karyawan

Dalam hubungan karyawan ini terdapat dua hubungan, yakni hubungan sebagai individu dan hubungan sebagai kelompok. Hubungan sebagai individu, motivasi yang diperoleh seorang karyawan datang dari rekan-rekan kerjanya maupun atasannya. Menjadi sebuah motivasi, jika hubungan karyawan dengan rekan kerja maupun atasannya berlangsung harmonis. Begitu pula sebaliknya, jika hubungan diantara mereka tidak harmonis, maka akan mengakibatkan kurangnya atau tidak ada motivasi di dalam diri karyawan yang bekerja.

b. Tingkat kebisingan lingkungan kerja

Lingkungan kerja yang tidak tenang atau bising akan menimbulkan pengaruh yang kurang baik bagi setiap karyawan sebab adanya ketidaktenangan dalam bekerja. Bagi karyawan, tentu saja ketenangan lingkungan kerja sangat membantunya dalam menyelesaikan pekerjaannya agar dapat meningkatkan produktivitas kerja.

c. Pengaturan kerja

Pengaturan kerja yang baik dan jelas dapat memberikan pengaruh yang sangat baik terhadap kepuasan serta kinerja seorang karyawan dapat membuat karirnya semakin berkembang pesat. Disamping itu, karyawan pun akan lebih merasa termotivasi untuk melakukan pekerjaan dengan lebih baik

¹¹ Sedarmayanti, *“Manajemen Sumber Daya Manusia: Reformasi Birokrasi dan Manajemen Pegawai Negeri Sipil”*, (Bandung: Refika Aditama, 2017), h. 26

d. Penerangan

Dalam konteks ini, penerangan bukanlah terbatas pada penerangan listrik, tetapi termasuk juga penerangan matahari. Karyawan memerlukan penerangan yang cukup, apalagi jika pekerjaan yang dilakukan menuntut sebuah ketelitian.

e. Sirkulasi udara

Untuk sirkulasi atau pertukaran udara yang cukup maka hal pertama yang harus dilakukan yaitu melakukan pengadaan ventilasi. Ventilasi harus cukup lebar terutama pada ruangan-ruangan yang dianggap terlalu panas, bagi perusahaan yang merasa pertukaran udaranya kurang atau kepengapan masih dirasakan, dapat mengusahakan pengaturan suhu udara

f. Keamanan

Lingkungan kerja dengan rasa aman akan menimbulkan ketenangan dan kenyamanan, dimana hal tersebut akan memberikan dorongan semangat kepada karyawan dalam melakukan pekerjaan. Keamanan yang dimaksud disini ialah keamanan terhadap milik pribadi karyawan itu sendiri.¹²

B. Motivasi Kerja

1. Pengertian Motivasi Kerja

Motivasi merupakan salah satu faktor yang sangat penting dalam setiap usaha sekelompok orang yang saling bekerja sama dalam rangka mencapai suatu tujuan tertentu.¹³ Sedangkan menurut Widodo, motivasi merupakan kekuatan yang ada dari dalam diri seseorang, yang mendorong perilakunya untuk melakukan tindakan.¹⁴ Viktor Vroom dalam Ulber Silalahi menjelaskan bahwa motivasi ialah suatu proses memengaruhi pilihan individu seseorang terhadap berbagai macam

¹² Sunyoto, "Penelitian Sumber Daya Manusia (Teori, Kuesioner, Alat Statistika, dan Contoh Riset)", (Yogyakarta: CAPS, 2015), h. 38-42

¹³ Mahmudah Enny, "Manajemen Sumber Daya Manusia", (Cet I. Surabaya: UBHARA Manajemen Press, 2019), h. 17

¹⁴ Widodo, "Manajemen Penembangan Sumber Daya Manusia", (Yogyakarta: Pustaka Pelajar, 2015), h.187

bentuk kegiatan yang telah dihendaki.¹⁵ Motivasi kerja ialah segala macam dorongan dalam upaya untuk memperluas pegawai yang mempengaruhi efisien dan kualitasnya.¹⁶

Dari beberapa pendapat diatas terkait motivasi kerja itu sendiri maka dapat disimpulkan bahwa motivasi kerja merupakan suatu dorongan atau keinginan seseorang yang ditimbulkan dari dalam diri individu itu sendiri untuk melakukan aktivitas kerja guna mencapai tujuan yang ingin dicapai.

2. Jenis-jenis Motivasi Kerja

Motivasi kerja dibagi menjadi beberapa jenis diantaranya sebagai berikut:

- a) Motivasi positif, yang kadang dinamakan orang “motivasi yang mengurangi perasaan cemas” (*anxiety reducing motivation*) atau “pendekatan wortel” (*the carrot approach*) dimana orang ditawarkan sesuatu yang bernilai (semisal imbalan berupa uang, pujian serta kemungkinan untuk menjadi seorang karyawan tetap) apabila kinerjanya memenuhi standar yang telah ditetapkan.
- b) Motivasi negatif, yang sering dinamakan orang “pendekatan tongkat pukul” (*the stick approach*) menggunakan ancaman hukuman (seperti teguran, ancaman akan di PHK, ancaman akan diturunkan pangkatnya dan sebagainya) andai kata kinerja seseorang di bawah standar yang telah ditetapkan.¹⁷

Sama halnya dengan Gregor dalam Winardi, beliau mengemukakan bahwa “masing-masing tipe (motivasi) memiliki tempatnya sendiri di dalam organisasi

¹⁵ Ulbe Silalahi, “*Metode Penelitian Sosial Kuantitatif*”, (Bandung: PT.Refika Aditama, 2015), h.357

¹⁶ Sulistiyani & Rosidah, “*Manajemen Sumber Daya Manusia*”, (Cet.I, Yogyakarta: Gava Media, 2018), h. 280

¹⁷ Winardi, “*Kepemimpinan dalam Manajemen*”, (Jakarta: PT.Rineka Cipta, 2016), h. 5

atau pun lembaga pendidikan, hal mana tergantung dari situasi dan kondisi yang berkembang”.¹⁸

3. Faktor yang Memengaruhi Motivasi Kerja

Sutrisno, mengemukakan bahwa motivasi sebagai suatu proses psikologis dalam diri seseorang akan dipengaruhi oleh beberapa faktor di antaranya, yaitu:

a. Faktor internal

Faktor internal yang dapat memberikan pengaruh motivasi pada seseorang antara lain:

- 1) Keinginan untuk dapat hidup
- 2) Keinginan untuk dapat memiliki
- 3) Keinginan untuk dapat memperoleh penghargaan
- 4) Keinginan untuk dapat memperoleh pengakuan
- 5) Keinginan untuk berkuasa

b. Faktor eksternal

- 1) Kondisi lingkungan kerja
- 2) Kompensasi yang memadai
- 3) Supervisi yang baik
- 4) Adanya jaminan pekerjaan
- 5) Status dan tanggung jawab
- 6) Peraturan yang fleksibel.¹⁹

4. Teori-teori Motivasi

a. Teori hirarki kebutuhan Maslow

Teori motivasi Maslow menurut Mangkunegara, membagi kebutuhan manusia dalam lima tingkatan, yakni:

¹⁸ Winardi, “Kepemimpinan dalam Manajemen” h. 6

¹⁹ Edy Sutrisno, “Manajemen Sumber Daya Manusia”, (Jakarta: Kencana, 2017), h. 118

- 1) Kebutuhan fisiologis, yakni kebutuhan untuk minum, makan, perlindungan fisik, seksual, bernafas dll. Kebutuhan ini adalah kebutuhan tingkat terendah atau disebut juga sebagai kebutuhan yang paling besar.
- 2) Kebutuhan rasa aman, yakni kebutuhan akan perlindungan dari ancaman, bahaya, pertentangan dan lingkungan hidup.
- 3) Kebutuhan untuk merasa memiliki, yakni kebutuhan untuk diterima oleh kelompok, berafiliasi, berinteraksi, dan kebutuhan untuk mencintai dan dicintai.
- 4) Kebutuhan akan harga diri, yakni kebutuhan akan rasa ingin dihormati, dan dihargai oleh orang lain.
- 5) Kebutuhan untuk mengaktualisasikan diri, yakni sebuah kebutuhan untuk menggunakan kemampuan, skill, dan potensi. Kebutuhan untuk berpendapat dengan mengemukakan ide-ide pemberi penilaian dan kritik terhadap sesuatu.²⁰

b. Teori David McClelland

Teori McClelland menurut Mangkunegara, mengatakan ada 3 macam poin, yakni:

1) Motivasi berprestasi

Motivasi berprestasi tercermin pada orientasinya dalam mencapai suatu tujuan organisasi. Seseorang yang mempunyai motivasi berprestasi, tentu akan menyukai pekerjaan yang menantang baginya

2) Motivasi berkuasa

Orang-orang yang memiliki kebutuhan yang tinggi untuk berkuasa akan menaruh perhatian besar untuk dapat memberikan pengaruh dan mengendalikan orang lain dalam suatu organisasi.

²⁰ Mangkunegara, *"Manajemen Sumber Daya Manusia Perusahaan"*, (Bandung: Remaja Rosdakarya, 2017), h. 94

3) Motivasi berafiliasi

Motivasi berafiliasi tercermin pada keinginan seseorang untuk menciptakan, memelihara dan mengembangkan suasana kebatinan dan perasaan yang saling menyenangkan antara sesama manusia dalam organisasi.²¹

5. Indikator Motivasi Kerja

Menurut Sedarmayanti dalam Marjuni, indikator-indikator motivasi kerja terdiri dari:

a. Gaji

Gaji adalah salah satu hal yang paling penting untuk memenuhi kebutuhan diri sendiri dan keluarga. Gaji selain memiliki fungsi untuk memenuhi kebutuhan pokok, gaji juga berfungsi untuk menjadi daya dorong bagi setiap pegawai agar dapat bekerja dengan penuh semangat.

b. Supervisi

Supervisi yang efektif akan membantu meningkatkan produktivitas pekerja melalui penyelenggaraan kerja yang baik dan perlengkapan pembekalan yang memadai serta dukungan lainnya.

c. Kebijakan dan Administrasi

Melalui pendekatan manajemen partisipatif, bawahan tidak lagi di pandang sebagai sebuah objek melainkan sebagai sebuah subjek.

d. Hubungan Kerja

Tercapainya hubungan yang akrab, penuh kekeluargaan dan saling mendukung satu dengan yang lainnya, baik itu antar sesama pegawai maupun antar pegawai dan atasan

²¹ Mangkunegara, *“Manajemen Sumber Daya Manusia Perusahaan”*, (Bandung: Remaja Rosdakarya, 2017), h. 325

e. Kondisi Kerja

Kondisi kerja yang nyaman, aman serta tenang yang didukung oleh berbagai peralatan yang memadai tentu akan membuat para pegawai nyaman dalam bekerja.

f. Pekerjaan itu sendiri

Pekerjaan atau tugas yang dapat memberikan perasaan telah mencapai sesuatu, tugas tersebut cukup menarik, tugas yang memberikan tantangan bagi pegawai sebab keberadaannya sangat menentukan bagi motivasi untuk hasil *performance* yang tinggi.

g. Peluang untuk maju

Peluang untuk maju merupakan salah satu hal untuk melakukan pengembangan potensi diri seorang pegawai dalam melakukan pekerjaan.

h. Pengakuan atau Penghargaan (*advance*)

Pengakuan terhadap prestasi adalah alat motivasi yang bisa dikatakan cukup ampuh, bahkan dapat melebihi kepuasan yang bersumber dari pemberian kompensasi.

i. Keberhasilan

Pencapaian suatu prestasi atau keberhasilan dalam melakukan suatu pekerjaan akan menggerakkan hal yang bersangkutan untuk melakukan tugas-tugas selanjutnya.

j. Tanggung Jawab

Tanggung jawab merupakan kewajiban seseorang untuk melaksanakan fungsi-fungsi yang ditugaskan dengan sebaik-baiknya sesuai dengan pengarahan yang diterima.²²

²² Marjuni, "Manajemen Sumber Daya Manusia", (Cet.I; Makassar: Sah Media, 2017), h. 104

Adapun pendapat lain yang menjelaskan bahwa indikator motivasi, yakni sebagai berikut:

a. Balas Jasa

Segala sesuatu yang berbentuk barang, jasa serta uang adalah hal yang berbentuk kompensasi yang diterima oleh pegawai sebab jasanya yang dilibatkan pada suatu organisasi (lembaga pendidikan)

b. Kondisi Kerja

Kondisi atau keadaan lingkungan kerja dari sebuah perusahaan atau lembaga pendidikan yang menjadi tempat untuk bekerja dari para pegawai yang bekerja dalam lingkungan tersebut. Kondisi kerja yang baik yakni kondisi dimana pegawai merasa aman dan dapat mendukung pekerjaannya untuk menjalankan aktivitas kerjanya dengan baik.

c. Fasilitas Kerja

Segala sesuatu yang terdapat pada organisasi atau lembaga pendidikan yang ditempati dan dinikmati oleh pegawai, baik dalam hubungan langsung dengan pekerjaan maupun untuk kelancaran pekerjaan.

d. Prestasi Kerja

Hasil yang dicapai oleh seorang pegawai ataupun semua orang yang sedang bekerja. Untuk setiap individu tentu tidaklah memiliki ukuran yang sama dalam hal prestasi sebab manusia satu sama lain memiliki perbedaan.

e. Pengakuan dari atasan

Penyataan yang diberikan oleh atasan, apakah pegawainya sudah menerapkan akan motivasi tersebut atau tidak.

f. Pekerjaan itu sendiri

Pegawai yang mengerjakan pekerjaannya dengan sendiri, apakah pekerjaan tersebut bisa menjadi motivasi buat pegawai lainnya.²³

Adapula yang dikemukakan oleh Sunyoto bahwa pengukuran motivasi kerja, ialah sebagai berikut:

a. Kebutuhan akan prestasi

Berhubungan dengan kesulitan orang untuk memilih tugas yang dijalankan. Mereka yang memiliki *need for achievement* rendah mungkin akan memilih tugas yang lebih mudah, hal tersebut dilakukan untuk meminimalisir resiko kegagalan atau tugas dengan kesulitan tinggi, sehingga bila gagal tidak akan memalukan. Mereka yang memiliki *need for achievement* tinggi cenderung memilih tugas dengan tingkat kesulitan moderat, sebab hal tersebut membuat mereka merasa tertantang tetapi tetap bisa dicapai olehnya. Mereka yang memiliki *need for achievement* tinggi memiliki karakteristik dengan kecenderungan untuk mencari tantangan dan tingkat kemandirian yang tinggi.

b. Kebutuhan akan afiliasi

Kebutuhan akan afiliasi merupakan hasrat untuk berhubungan antar pribadi yang ramah dan akrab. Seorang individu merefleksikan keinginan untuk mempunyai hubungan yang erat, kooperatif dan penuh sikap persahabatan dengan pihak lain. Individu yang mempunyai kebutuhan afiliasi yang tinggi umumnya akan berhasil dalam melakukan pekerjaan yang memerlukan interaksi sosial yang tinggi.

c. Kebutuhan akan kekuasaan

Kebutuhan akan kekuasaan merupakan kebutuhan untuk membuat orang lain berperilaku dalam suatu cara dimana orang-orang itu tanpa dipaksa tidak akan

²³ Afandi, "Manajemen Sumber Daya Manusia (Teori, Konsep dan Indikator)", (Riau: Zanafa Publishing, 2018), h. 29

berperilaku demikian atau suatu bentuk ekspresi dari individu untuk mengendalikan dan mempengaruhi orang lain.²⁴



²⁴ Sunyoto, *“Strategi Pemasaran”*, (Yogyakarta: CAPS, 2015), h. 7

BAB III

METODOLOGI PENELITIAN

A. Jenis dan Lokasi Penelitian

Penelitian ini menggunakan pendekatan kuantitatif. Penelitian kuantitatif merupakan suatu proses menemukan pengetahuan yang menggunakan data berupa angka sebagai alat menganalisis keterangan mengenai apa yang ingin kita ketahui¹. Penelitian ini menggunakan jenis *ex post facto*. Penelitian *ex post facto* adalah suatu penelitian yang dilakukan untuk meneliti peristiwa yang telah terjadi dan kemudian melihat ke belakang untuk mengetahui faktor-faktor yang dapat menimbulkan kejadian tersebut.²

Penelitian ini berlokasi di seluruh SMPN Kecamatan Pangkajene Kabupaten Pangkep. Jumlah Lokasi tempat untuk meneliti yakni empat SMPN yang ada di Kecamatan Pangkajene Kabupaten Pangkep

B. Populasi dan Sampel

1. Populasi

Populasi merupakan suatu wilayah generalisasi yang terdiri dari: objek atau subyek yang memiliki kualitas dan karakteristik tertentu yang telah ditetapkan untuk dipelajari kemudian ditarik sebuah kesimpulan.³ Populasi dalam penelitian ini sebanyak 214 guru.

¹ Moh. Kasiram, *Metodologi Penelitian Kualitatif-Kuantitatif*, (Cet. II; Malang: UIN Maliki Press, 2009), h. 172

² Riduwan, *Belajar Muda Penelitian untuk Guru, Karyawan dan Peneliti Pemula*, (Bandung: Alfabet, 2019), h.50

³ Riduwan, *Belajar Muda Penelitian untuk Guru, Karyawan dan Peneliti Pemula*, h.174

Tabel 3.1. Daftar jumlah guru SMPN di Kecamatan Pangkajene

NO	NAMA SEKOLAH	JUMLAH GURU PNS/HONOR
1	SMPN 1 Pangkajene	92
2	SMPN 2 Pangkajene	71
3	SMPN 3 Pangkajene	30
4	SMPN 4 Pangkajene	21
TOTAL		214

2. Sampel

Sampel adalah bagian dari populasi, hal ini mencakup sejumlah anggota yang dipilih dari populasi.⁴ Adapun teknik pengambilan sampel yang digunakan dalam penelitian ini yakni *Proportional stratified random sampling*. *Proportional stratified random sampling* yaitu salah satu teknik yang digunakan jika populasi mempunyai anggota atau unsur yang tidak homogen serta berstrata secara proporsional.⁵ Dengan demikian maka dalam pengambilan sampel, peneliti mengambil wakil dari setiap kelompok yang ada dalam populasi dengan jumlah yang disesuaikan jumlah anggota dalam setiap kelompok. Hal ini sesuai dengan sampel yang akan peneliti ambil yakni sampel guru di setiap Sekolah Menengah Pertama Negeri (SMPN) di Kecamatan Pangkajene Kabupaten Pangkep yang memiliki perbedaan jumlah guru pada masing-masing sekolah.

Jumlah anggota populasi dalam penelitian ini adalah 214. Sedangkan besar anggota sampel diambil dengan menggunakan rumus Slovin yaitu sebagai berikut:

$$n = \frac{N}{1 + Ne^2}$$

⁴ Sudaryono, *Metodologi Penelitian Kuantitatif, Kualitatif, dan Mix Method*, (Cet. III; Depok: RajaGrafindo Persada, 2019), h. 175.

⁵ Sugiyono, *Metode Penelitian Pendidikan; Pendekatan Kuantitatif, Kualitatif dan R & D*, (Bandung: Alfabet, 2018), h. 81

Keterangan:

n : Ukuran Sampel

N : Ukuran Populasi

e : Persentase kelonggaran ketelitian kesalahan pengambilan sampel yang masih bisa ditolerir

Dalam rumus Slovin ada ketentuan sebagai berikut:

Nilai $e = 0.1$ (10%) untuk populasi dalam jumlah besar

Nilai $e = 0,2$ (20%) untuk populasi dalam jumlah kecil.⁶

Penyelesain :

$$n = \frac{N}{1 + N(e)^2}$$

$$n = \frac{214}{1 + 214 (10\%)^2}$$

$$n = \frac{214}{1 + 214 (0,01)}$$

$$n = \frac{214}{1 + 2,14}$$

$$n = \frac{214}{3,14}$$

$$n = 68,15 = 68$$

Dengan demikian maka jumlah populasi sebesar 214 diperoleh sampel sebesar 68,152866242038 yang dibulatkan menjadi 68 sampel penelitian. Karena total populasi berasal dari 4 SMPN dengan masing-masing SMPN berbeda jumlah populasinya, maka pembagian sampel untuk masing-masing sekolah dengan menggunakan rumus menurut Sugiyono yaitu sebagai berikut:

$$n_i = \frac{x_i}{N} \times n$$

⁶ Sugiyono, *Metode Penelitian dan Pengembangan (Research and Development/ R&D)*, (Cet. II; Bandung: Alfabeta, 2016), h. 87

Keterangan :

n_i : Jumlah sampel yang diinginkan setiap strata

x_i : Jumlah populasi pada setiap strata

N : Jumlah seluruh populasi Guru SMPN Se-Kecamatan Pangkajene

n : Sampel penelitian.⁷

Berdasarkan rumus diatas, perhitungan jumlah sampel dari masing-masing SMPN Se-Kecamatan Pangkajene Kabupaten Pangkep dapat dilihat pada tabel dibawah ini:

Tabel 3.2. Perhitungan Ukuran Sampel

NO	Nama Sekolah	Jumlah Guru (n_i)	Sampel
1	SMPN 1 Pangkajene	92	$\frac{92}{214} \times 68 = 29$
2	SMPN 2 Pangkajene	71	$\frac{71}{214} \times 68 = 23$
3	SMPN 3 Pangkajene	30	$\frac{30}{214} \times 68 = 9$
4	SMPN 4 Pangkajene	21	$\frac{21}{214} \times 68 = 7$
TOTAL		214	68

Tabel 3.3. Data Jenis Kelamin Responden

No	Jenis Kelamin	Frekuensi	Persentase (%)
1	Perempuan	159	74%
2	Laki-Laki	55	26%
Jumlah		214	100%

Sumber : data diolah, 24 Maret 2023

Tabel 3.4. Data Status Kepegawaian Responden

No	Status Kepegawaian	Frekuensi	Persentase (%)
1	PNS	135	63%
2	Non PNS	79	37%
Jumlah		214	100%

Sumber : data diolah, 24 Maret 2023

⁷ Ferdinand Augesty, "Metode Penelitian Manajemen dengan SEM: Pedoman Penelitian untuk Skripsi, Tesis dan Disertasi Ilmu Manajemen" (Universitas Diponegoro Semarang, 2015), h. 178

C. Teknik Pengumpulan Data

Teknik pengumpulan data yang digunakan yaitu berupa angket (kuesioner) tertutup dalam bentuk pernyataan-pernyataan pada lembaran kertas yang disebar kepada para guru. Angket (kuesioner) tertutup yang dimaksud disini ialah peneliti sudah menyediakan pilihan jawaban dan responden tinggal memilih yang sesuai dengan kondisi yang dialami.⁸ Selain angket, dokumentasi juga digunakan sebagai pelengkap. Dokumentasi adalah sesuatu yang ditujukan untuk memperoleh data langsung dari tempat penelitian, meliputi buku-buku yang relevan, peraturan-peraturan, laporan kegiatan, foto-foto, dan data yang relevan lainnya.⁹

D. Instrumen Penelitian

1. Angket (Kuesioner)

Angket berisikan pernyataan-pernyataan mengenai pengaruh lingkungan kerja terhadap motivasi kerja guru SMPN di Kecamatan Pangkajene Kabupaten Pangkep. Adapun indikator yang digunakan terkait lingkungan kerja yaitu, fasilitas, hubungan kerja, sirkulasi udara, dan keamanan. Begitu pula dengan motivasi kerja guru, terdapat beberapa indikator yaitu gaji, fasilitas kerja, pengakuan atau penghargaan.

Angket yang digunakan dalam penelitian ini merupakan angket tertutup, yakni angket yang memuat alternatif jawaban agar mempermudah para responden dalam menentukan jawaban dari setiap pernyataan yang ada.¹⁰ Angket yang disajikan berbentuk pernyataan-pernyataan dengan beberapa pilihan jawaban. Dalam hal ini, responden diminta untuk memilih satu jawaban yang menurutnya sesuai dengan karakteristik dirinya dengan cara memberikan tanda (X) atau tanda

⁸ Suharsimi Arikunto, *Prosedur Penelitian Suatu Pendekatan Praktik*, (Jakarta: Rineka Cipta, 2015), h. 195

⁹ Sudaryono, "*Metode Penelitian Kuantitatif, Kualitatif, dan Mix Method*", (Cet. III; Depok: PT.Raja Grafindo Persada, 2019), h. 229

¹⁰ Sugiyono, "*Metode Penelitian Pendidikan; Pendekatan Kuantitatif, Kualitatif dan R & D*", (Bandung: Alfabet, 2018), h. 134

ceklis (✓). Angket disusun dengan Skala *Likert*, yakni metode perskalaan terkait pernyataan sikap, pendapat atau persepsi seseorang atau kelompok orang terkait fenomena sosial. Alternatif jawabannya yakni sebagai berikut:

- a. Sangat Sesuai (SS) : 4
- b. Sesuai (S) : 3
- c. Kurang Sesuai (KS) : 2
- d. Tidak Sesuai (TS) : 1

2. Dokumentasi

Dokumentasi adalah sesuatu yang ditujukan untuk memperoleh data langsung dari lokasi penelitian dan catatan peristiwa yang sudah berlalu. Dokumentasi yang dimaksud yakni buku-buku yang relevan, peraturan-peraturan, laporan kegiatan, foto-foto, dan data yang relevan.¹¹

E. Validitas dan Reliabilitas

1. Uji Validitas

Validitas atau kesahihan berasal dari kata *validity* yang berarti sejauh mana ketetapan dan kecermatan suatu alat ukur dalam melakukan fungsi ukurnya. Dengan kata lain, validitas ialah suatu konsep yang berkaitan dengan sejauh mana tes telah diukur apa yang seharusnya diukur. Pengujian validitas menggunakan pengujian validitas isi (*content validity*), yang dilakukan dengan membandingkan isi instrumen satu dengan yang lainnya.¹² Untuk menguji valid tidaknya suatu data, maka dilakukan secara statistik dengan menggunakan bantuan *softrawe* SPSS. Dasar pengambilan keputusannya yakni, sebagai berikut:

- a. Jika nilai $t_{hitung} > t_{tabel}$, maka pernyataan tersebut dikatakan valid
- b. Jika nilai $t_{hitung} \leq t_{tabel}$, maka pernyataan akan dinyatakan tidak valid.

¹¹ Sudaryono, "*Metode Penelitian Kuantitatif, Kualitatif, dan Mix Method*", (Cet. III; Depok: PT.Raja Grafindo Persada, 2019), h. 229-336

¹² Sugiyono, *Metode Penelitian dan Pengembangan (Research and Development/ R&D)*, (Cet. II; Bandung: Alfabeta, 2016), h. 189.

a) Hasil Uji Validitas

Suatu instrumen dapat diketahui valid atau tidaknya dilihat dari perbandingan nilai r_{hitung} dengan r_{tabel} . Jika r_{hitung} lebih besar atau sama dengan r_{tabel} , maka data tersebut dikatakan valid. Untuk mengetahui r_{tabel} maka didasarkan pada dk atau derajat kebebasan yaitu $df = n-2$, $n = 68$, $df = 68-2 = 66$, dengan taraf signifikansi 5% maka diperoleh $r_{tabel} = 0,2387$. Adapun hasil dari uji validitas menggunakan SPSS for windows dapat dilihat pada tabel berikut:

Tabel 3.5. Hasil Uji Validitas Lingkungan Kerja

No Item	r hitung	r tabel	Keterangan
1	0,292833	0,2387	VALID
2	0,249819	0,2387	VALID
3	0,339092	0,2387	VALID
4	0,44088	0,2387	VALID
5	0,451519	0,2387	VALID
6	0,410735	0,2387	VALID
7	0,526745	0,2387	VALID
8	0,451262	0,2387	VALID
9	0,50933	0,2387	VALID
10	0,52502	0,2387	VALID
11	0,549917	0,2387	VALID
12	0,437825	0,2387	VALID
13	0,351123	0,2387	VALID
14	0,265197	0,2387	VALID
15	0,430131	0,2387	VALID
16	0,383861	0,2387	VALID
17	0,356396	0,2387	VALID

Sumber: output SPSS 25

Hasil uji validitas berdasarkan item pernyataan pada tabel 3.5 yang digunakan untuk mengukur lingkungan kerja guru diperoleh $r_{hitung} > 0,2387$. Sehingga dapat disimpulkan bahwa seluruh item pernyataan yang digunakan dalam angket dapat dinyatakan valid atau telah memenuhi syarat valid

Tabel 3.6 Hasil Uji Validitas Motivasi Kerja

No Item	r hitung	r tabel	Keterangan
1	0,292833	0,2387	VALID
2	0,249819	0,2387	VALID
3	0,339092	0,2387	VALID
4	0,44088	0,2387	VALID
5	0,451519	0,2387	VALID
6	0,410735	0,2387	VALID
7	0,526745	0,2387	VALID
8	0,451262	0,2387	VALID
9	0,50933	0,2387	VALID
10	0,52502	0,2387	VALID
11	0,549917	0,2387	VALID
12	0,437825	0,2387	VALID
13	0,351123	0,2387	VALID
14	0,265197	0,2387	VALID
15	0,430131	0,2387	VALID
16	0,383861	0,2387	VALID
17	0,356396	0,2387	VALID

Sumber: output SPSS 25

Hasil uji validitas berdasarkan item pernyataan pada tabel 3.6 yang digunakan untuk mengukur lingkungan kerja guru diperoleh $r_{hitung} > 0,2387$. Sehingga dapat disimpulkan bahwa seluruh item pernyataan yang digunakan dalam angket dapat dinyatakan valid atau telah memenuhi syarat valid.

2. Uji Reliabilitas

Reliabilitas berasal dari kata *reliability* yang berarti sejauhmana hasil suatu pengukuran dapat dipercaya. Suatu hasil pengukuran hanya dapat dipercaya jika dalam beberapa kali pelaksanaan pengukuran terhadap kelompok subjek yang sama, selama aspek yang diukur dalam diri subjek memang belum berubah.¹³ Teknik yang digunakan dalam penelitian ini yakni teknik *Alpha Cronbach*. Teknik atau rumus ini dapat digunakan untuk menentukan apakah suatu instrumen penelitian *reliable* atau tidak, bila jawaban yang diberikan responden berbentuk

¹³ Sudaryono, *Metodologi Penelitian Kuantitatif, Kualitatif dan Mix Method*, (Cet. III; Depok: PT.Raja Grafindo Persada, 2019), h. 336

skala *Likert* seperti 1-3, dan 1-5, serta 1-7 atau jawaban responden yang menginterpretasikan penilaian sikap. Misalnya responden memberika jawaban sebagai berikut:

- a. Sangat Sesuai (SS) : 4
- b. Sesuai (S) : 3
- c. Kurang Sesuai (KS) : 2
- d. Tidak Sesuai (TS) : 1

Kriteria suatu instrumen penelitian dikatakan *reliable* dengan menggunakan teknik ini, bila koefisien reliabilitas (r_{11}) > 0,6.¹⁴ Adapun tahapan uji reliabilitas menggunakan teknik *Alpha Cronbach*, yakni:

- a. Menentukan nilai varian setiap butir pernyataan

$$\sigma_i^2 = \frac{\sum X_i^2 - \frac{(\sum X_i)^2}{n}}{n}$$

- b. Menentukan nilai varian total

$$\sigma_t^2 = \frac{\sum X^2 - \frac{(\sum X)^2}{n}}{n}$$

- c. Menentukan reliabilitas instrumen

$$r_{11} = \left[\frac{k}{k-1} \right] \left[1 - \frac{\sum \sigma_b^2}{\sigma_t^2} \right]$$

Keterangan:

- n : Jumlah sampel
- X_i : Jawaban responden untuk setiap butir pernyataan
- ∑ X : Total jawaban responden untuk setiap butir pernyataan
- σ_t² : Varian total
- ∑ σ_b² : Jumlah varian butir
- k : Jumlah butir pernyataan
- r₁₁ : Koefisien reliabilitas instrumen

¹⁴ Syofian Siregar, *Metode Penelitian Kuantitatif*, (Cet. I; Jakarta: PT. Fajar Interpratama Mandiri, 2017), h. 57-58

a) Hasil Uji Reliabilitas

Instrumen penelitian yang digunakan harus memiliki sifat reliabel. Reliabel yang dimaksud yakni sebuah instrumen haruslah memiliki ukuran yang konsisten apabila digunakan dalam pengukuran berulang kali. Suatu instrumen kuesioner dikatakan reliabel apabila memiliki nilai *Cronbach Alpha* > 0.60. Adapun hasil dari uji reliabilitas menggunakan SPSS 25 for windows yakni sebagai berikut:

Reliability Statistics	
Cronbach's Alpha	N of Items
,898	17

Lingkungan Kerja

Reliability Statistics	
Cronbach's Alpha	N of Items
,722	17

Motivasi Kerja Guru

Tabel 3.7. Hasil Uji Reliabilitas Variabel

No	Variabel	Koefisien Alpha	Keterangan
1	Lingkungan Kerja	0,898	Reliabel
2	Motivasi Kerja Guru	0,722	Reliabel

Sumber : Output SPSS 25

Berdasarkan uji reliabilitas sebagaimana pada tabel 3.7 kedua variabel memiliki nilai koefisien *Cronbach Alpha* lebih besar dari 0,60 yaitu variabel lingkungan kerja memiliki nilai koefisien *Cronbach Alpha* sebesar 0,898 dan variabel motivasi kerja memiliki nilai koefisien *Cronbach Alpha* sebesar 0,722. Dengan demikian, dapat disimpulkan bahwa kedua variabel dapat dinyatakan reliabel.

F. *Teknik Analisis Data*

Dalam penelitian kuantitatif, analisis data merupakan suatu kegiatan setelah data dari seluruh sumber data lain dan responden yang terkumpul. Kegiatan dalam analisis data merupakan pengelompokan berbagai macam data berdasarkan variabel dan jenis responden, mentabulasi data yang berdasarkan variabel dari keseluruhan responden, menyajikan data tiap variabel yang diteliti, melakukan perhitungan untuk menjawab rumusan masalah dan melakukan perhitungan untuk menguji hipotesis yang telah diajukan.¹⁵ Pada tahapan analisis data yang berdasarkan pada data sampel, di analisis dengan menggunakan teknik analisis statistik deskriptif dan teknik analisis statistik inferensial untuk mengetahui ada/tidaknya pengaruh lingkungan kerja terhadap motivasi kerja guru SMPN di Kecamatan Pangkajene Kabupaten Pangkep.

1. Analisis Statistik Deskriptif

Statistik deskriptif merupakan statistik yang mempunyai fungsi untuk mendeskripsikan atau memberi gambaran terhadap suatu objek yang diteliti melalui data populasi atau sampel sebagaimana adanya, tanpa melakukan analisis dan membuat sebuah kesimpulan yang berlaku untuk umum.¹⁶

Adapun langkah-langkah untuk analisis data statistik deskripsi yakni, sebagai berikut:

- a. Menghitung besarnya range dengan rumus

$$\text{Rentang} = \text{skor maks} - \text{skor min}$$

- b. Menghitung banyaknya kelas interval dengan rumus

$$\text{BK} = 1 + 3,3 \log n$$

¹⁵ Sugiyono, *Metode Penelitian Administrasi dilengkapi dengan Metode R&D*, (Cet. XXIV; Bandung: Alfabeta, 2017), h. 169

¹⁶ Sugiyono, *Statistika Untuk Penelitian*, (Bandung: Alfabeta, 2015), h. 29

Keterangan:

BK : Jumlah kelas interval

n : Jumlah data observasi

Log : Logaritma

- a. Menghitung panjang kelas interval dengan rumus

$$P = \frac{R}{i}$$

Keterangan:

P : Panjang kelas

R : Range

I : Interval

- b. Menghitung nilai rata-rata (*mean*) dengan rumus

$$X = \frac{\sum f_i X_i}{\sum f_i}$$

Keterangan :

X : Rata-rata (mean)

$\sum f_i$: Jumlah frekuensi

X_i : Nilai tengah

- c. Menghitung persentase frekuensi dengan rumus

$$P = \frac{F}{N} \times 100\%$$

Keterangan :

P : Persentase

F : Frekuensi

N : Banyaknya responden

d. Menghitung nilai standar deviasi dengan rumus

$$SD = \sqrt{\frac{\sum f_i X_i^2 - \frac{(\sum f_i X_i)^2}{n}}{n - 1}}$$

Keterangan :

SD : Standar deviasi

$\sum f_i$: Jumlah Frekuensi

X : Skor

n : Jumlah responden¹⁷

e. Kategorisasi

Untuk mempermudah mengetahui sebuah gambaran lingkungan kerja terhadap motivasi kerja guru SMPN di Kecamatan Pangkajene Kabupaten Pangkep. Maka, dibuat rincian menurut kategori nilai. Rincian tersebut meliputi 3 kategori, yakni: kategori tinggi, kategori sedang, dan kategori rendah, yang ditentukan berdasarkan teori yang dikategorisasi oleh Saifuddin Azwar.¹⁸ Untuk lebih jelasnya dapat dilihat rumus berikut:

Tabel. 3.8. Rumus Kategorisasi Motivasi Kerja

Kategori	Rumus
Tinggi	$X \geq (\mu + 1,0 \sigma)$
Sedang	$(\mu - 1,0 \sigma) \leq X < (\mu + 1,0 \sigma)$
Rendah	$(\mu - 1,0 \sigma) \leq X$

¹⁷ Sugiyono, *Statistika Untuk Penelitian*, (Bandung: Alfabeta, 2015), hal. 36

¹⁸ Saifuddin Azwar, *Penyusunan Skala Psikologi*, (Yogyakarta: Pustaka Pelajar, 2011), hal.

2. Analisis Statistik Inferensial

Statistik inferensial merupakan teknik statistik yang digunakan dalam menganalisis data sampel dan hasilnya akan digeneralisasikan (diinferensialkan) untuk populasi dimana sebuah sampel diambil.¹⁹ Adapun tahapan dari analisis statistic inferensial, yakni sebagai berikut:

a. Uji Prasyarat Penelitian

1) Uji Normalitas

Uji normalitas adalah suatu prosedur yang digunakan untuk mengetahui apakah suatu data berasal dari populasi yang telah terdistribusi secara normal atau berada dalam sebaran normal.²⁰ Uji normalitas dilakukan dengan menggunakan bantuan aplikasi SPSS dengan kriteria pengujian sebagai berikut:

- a) Nilai sig $\geq 0,05$, sehingga dapat disimpulkan bahwa sampel penelitian berasal dari populasi yang terdistribusi normal.
- b) Nilai sig $\leq 0,05$, sehingga dapat disimpulkan bahwa sampel penelitian berasal dari populasi yang tidak terdistribusi normal.

2) Uji Linearitas

Uji linearitas dilakukan bertujuan untuk mengetahui hubungan antara variabel bebas dan variabel terikat apakah linear atau tidak. Pengujian ini dimaksudkan untuk mengetahui apakah hubungan antara variabel-variabel bebas dan terikat penelitian tersebut terletak pada suatu garis lurus atau tidak.²¹ Uji linearitas ini dilakukan dengan bantuan aplikasi SPSS dengan analisis *Anova* yang kemudian membandingkan F_{hitung} dengan F_{tabel} dengan kriteria pengujian sebagai berikut:

¹⁹ Sugiyono, *Metode Penelitian Kuantitatif, Kualitatif, dan R&D*, (Cet. XVIII; Bandung: Alfabeta, 2018), h. 209

²⁰ Nuryadi, dkk, *Dasar-Dasar Statistik Inferensial*, (Yogyakarta: Gramasurya, 2017), h. 79.

²¹ I Wayan Widana dan Putu Lia Muliani, *Uji Persyaratan Analisis* (Lumajang: Klik Media, 2020), h. 2.

- a) Jika nilai $F_{hitung} \geq F_{tabel}$ maka terdapat hubungan yang linear antar variabel.
- b) Jika nilai $F_{hitung} \leq F_{tabel}$ maka tidak terdapat hubungan yang linear antar variabel.

b. Analisis Regresi Linear Sederhana

Regresi linear sederhana memperkirakan satu variabel terikat berdasarkan satu bebas. Variabel terikat diberi notasi Y dan variabel bebas diberi notasi X, sehingga bentuk yang dicari adalah Y atas X.

Dengan menggunakan rumus:

$$Y = a + bX$$

Keterangan:

- Y : Nilai yang diprediksi
 a : Koefisien regresi x
 b : Koefisien regresi y
 X : Nilai variabel independen

Untuk koefisien-koefisien regresi a dan b dapat dihitung dengan rumus:

$$a = \frac{(\sum Y_i)(\sum X_i^2) - (\sum Y_i)(\sum X_i Y_i)}{n \sum X_i^2 - (\sum X_i)^2} = \bar{Y} - \bar{b}X$$

$$b = \frac{n \sum X_i Y_i - (\sum X_i)(\sum Y_i)}{n \sum X_i^2 - (\sum X_i)^2}$$

Keterangan :

- n : Jumlah populasi
 X : Nilai variabel independen
 Y : Nilai variabel dependen

c. Koefisien Determinasi (R^2)

Koefisien determinasi merupakan ukuran yang menunjukkan tingkat pengaruh variabel independen (X) terhadap variabel dependen (Y) dalam bentuk persen (%). Koefisien determinasi adalah kuadrat dari nilai koefisien korelasi. Koefisien determinasi menjelaskan besarnya presentase pengaruh variabel independen (X) terhadap naik turunnya nilai variabel dependen (Y). nilai koefisien determinasi terletak antara 0 dan 1. Nilai yang mendekati 1 (satu) berarti variabel independen memberikan pengaruh yang cukup besar kepada variabel dependen. Sedangkan nilai yang mendekati 0 (nol) berarti variabel independen tidak memberikan pengaruh yang cukup besar kepada variabel dependen.²²

Adapun rumus untuk menentukan atau menetapkan nilai koefisien determinasi yaitu:

$$KD = r^2 \times 100\%$$

Keterangan:

KD = Koefisien determinasi

R = Koefisien korelasi

d. Uji Signifikan (Uji t)

Uji t merupakan sebuah uji yang digunakan untuk menguji dan mengetahui ada tidaknya pengaruh yang signifikan mengenai lingkungan kerja terhadap motivasi kerja guru SMP di Kecamatan Pangkajene Kabupaten Pangkep. Sebelum melanjutkan dengan pengujian hipotesis yang telah ditetapkan maka terlebih dahulu dicari sebuah kesalahan baku regresi dan kesalahan baku koefisien b (penduga b) sebagai berikut:

a. Untuk regresi, kesalahan bakunya dirumuskan:

$$Se = \frac{\sqrt{\sum Y^2 - (a \sum Y) - (b \sum YX)}}{n - 2}$$

²² Kadir, *Statistik Terapan*, (Cet. I; Jakarta: Rajawali Pers, 2015), h. 181

b. Menghitung penduga untuk a dan b

$$S^2 a = \frac{\sum X^2}{n \sum X^2} \times (S^2 e)$$

$$S_b = \frac{S^2 e}{\sum X^2} \dots\dots\dots^{23}$$

c. Menentukan taraf nyata (a) dan nilai t_{tabel}

$$a = 5\% = 0,05 \rightarrow a/2 = 0,025$$

$$b = n - 2 = t_{\text{tabel}} = t_{0,025(38)}$$

d. Menentukan uji t

$$th = \frac{b - \beta}{S_b}$$

Keterangan:

th : t hitung/hasil regresi

sb : Simpangan baku kesalahan baku

e. Menghitung statistik uji t

Statistika uji yang digunakan untuk menguji signifikansi dari koefisien a dan b pada persamaan regresi $Y = a+bX$ adalah statistic uji t.

$$t_b = \frac{b}{S_b}$$

Bandingkan t_{tabel} untuk $a = 0,05$ dengan t_b . Jika $t_b < t_{\text{tab}}$ atau H_0 diterima, hal ini berarti konstanta persamaan regresi tidak signifikan. Sedangkan $t_b > t_{\text{tab}}$ atau H_0 ditolak atau koefisien regresi bersifat signifikan.

²³ Kadir, *Statistik Terapan*, (Cet. I; Jakarta: Rajawali Pers, 2015), h.182

BAB IV

HASIL PENELITIAN DAN PEMBAHASAN

A. Hasil Penelitian

1. Gambaran Lingkungan Kerja Guru SMPN di Kecamatan Pangkajene Kabupaten Pangkep

Berdasarkan hasil penelitian yang telah dilakukan dengan menggunakan angket untuk mengukur lingkungan kerja guru SMPN yang ada di Kecamatan Pangkajene Kabupaten Pangkep menunjukkan hasil angket tertinggi yaitu 67 dan skor terendah yaitu 23 dari jumlah sampel (n) = 68. Sehingga dapat disajikan dengan langkah-langkah sebagai berikut:

- 1) Menghitung jarak dan *range* (jangkauan)

$$\begin{aligned} R &= X_t - X_r \\ &= 67 - 23 \\ &= 44 \end{aligned}$$

- 2) Menghitung banyaknya kelas interval

$$\begin{aligned} K &= 1 + 3,3 (\log n) \\ &= 1 + 3,3 (\log 68) \\ &= 1 + 3,3 (1,83) \\ &= 1 + 6,047 \\ &= 7,047 \\ &= 7 \text{ (dibulatkan)} \end{aligned}$$

- 3) Menghitung panjang kelas interval

$$\begin{aligned} P &= \frac{R}{K} \\ &= \frac{44}{7} \\ &= 6,28 \\ &= 6 \text{ (dibulatkan)} \end{aligned}$$

4) Menghitung nilai rata-rata (*mean*)

Tabel 4.1. Tabulasi Data untuk Menghitung Nilai Rata-rata (*Mean*)

No	Interval	<i>Fi</i>	<i>Xi</i>	<i>fi.xi</i>
1	23-28	2	25,5	51
2	29-34	8	31,5	252
3	35-40	20	37,5	750
4	41-46	23	43,5	1000,5
5	47-52	10	49,5	495
6	53-58	3	55,5	166,5
7	59-67	2	63	126
Jumlah		68	306	2841

$$\bar{x} = \frac{\sum f_i X_i}{\sum f_i}$$

$$\bar{x} = \frac{2841}{68}$$

$$\bar{x} = 41,77$$

$$\bar{x} = 42 \text{ (dibulatkan)}$$

5) Menghitung presentasi frekuensi

$$P = \frac{F}{n} \times 100\%$$

Tabel 4.2. Data Persentase Frekuensi

No	Interval	<i>Fi</i>	Persentase
1	23-28	2	3%
2	29-34	8	12%
3	35-40	20	29%
4	41-46	23	34%
5	47-52	10	15%
6	53-58	3	4%
7	59-67	2	3%
Jumlah		68	100%

6) Menghitung standar deviasi

Tabel 4.3. Data Standar Deviasi

No	Interval	Fi	Xi	$xi-\bar{x}$	$(xi-\bar{x})^2$	$fi (xi-\bar{x})^2$
1	23-28	2	25,5	-16,5	272,25	544,5
2	29-34	8	31,5	-10,5	110,25	882
3	35-40	20	37,5	-4,5	20,25	405
4	41-46	23	43,5	1,5	2,25	51,06
5	47-52	10	49,5	7,5	56,25	562,5
6	53-58	3	55,5	13,5	182,25	546,75
7	59-67	2	63	21	441	882
Jumlah		68	306	75	1.084,5	3.873,81

$$SD = \sqrt{\frac{\sum f_i (xi-\bar{x})^2}{n-1}}$$

$$SD = \sqrt{\frac{3.873,81}{68-1}}$$

$$SD = \sqrt{\frac{3.873,81}{67}}$$

$$= \sqrt{57,81}$$

$$= 7,60$$

$$= 8 \text{ (dibulatkan)}$$

7) Kategorisasi lingkungan kerja guru

Kategori lingkungan kerja guru SMPN di Kecamatan Pangkajene Kabupaten Pangkep dapat diketahui dengan mengkategorisasikan skor responden yang telah terkumpul. Adapun interval lingkungan kerja guru yang digolongkan dalam 3 kategori, dengan perhitungan sebagai berikut:

a) Rendah $= x < (\mu - 1\sigma)$

$$= x < (42 - 8)$$

$$= x < 34$$

$$\begin{aligned} \text{b) Sedang} &= (\mu - 1\sigma) < x < (\mu + 1\sigma) \\ &= (42 - 8) \leq x < (42 + 8) \\ &= 34 \leq x < 50 \end{aligned}$$

$$\begin{aligned} \text{c) Tinggi} &= x \geq (\mu + 1\sigma) \\ &= x \geq (42 + 8) \\ &= x \geq 50 \end{aligned}$$

Tabel 4.4. Kategorisasi Lingkungan Kerja Guru

No	Batas Kategori	Interval	Frekuensi	Persentase	Kategori
1	$x < (\mu - 1,0\sigma)$	$x < 34$	10	15 %	Rendah
2	$(\mu - 1\sigma) \leq x < (\mu + 1,0\sigma)$	$34 \leq x < 50$	51	75%	Sedang
3	$x \geq (\mu + 1\sigma)$	$x \geq 50$	7	10%	Tinggi
Jumlah			68	100%	

Adapun perolehan gambaran lingkungan kerja guru SMPN pada tabel di atas yang terbagi dalam 3 kategori, yaitu rendah sebesar 15% dengan jumlah 10 orang, kategori sedang sebesar 75% dengan jumlah 51 orang dan kategori tinggi sebesar 10% dengan jumlah 7 orang. Dikatakan kategori rendah karena lingkungan kerja di SMPN Kecamatan Pangkajene Kabupaten Pangkep menurut beberapa guru masih kurang baik terutama bagian keamanannya yang tidak terdapat petugas keamanan (satpam). Dikatakan kategori sedang karena lingkungan kerja yang tersedia sudah baik untuk beberapa guru, terutama bagian fasilitas yang disediakan pihak sekolah sudah cukup bagi para guru untuk terus meningkatkan motivasi kerjanya serta mengoptimalkan kinerjanya. Dikatakan tinggi karena lingkungan kerja yang tersedia sudah sangat baik untuk beberapa guru, terutama bagian sirkulasi udaranya.

2. Gambaran Motivasi Kerja Guru SMPN di Kecamatan Pangkajene Kabupaten Pangkep

Berdasarkan hasil penelitian yang telah dilakukan dengan menggunakan angket untuk mengukur motivasi kerja guru SMPN yang ada di Kecamatan

Pangkajene Kabupaten Pangkep menunjukkan hasil angket tertinggi yaitu 64 dan skor terendah yaitu 35 dari jumlah sampel (n) = 68. Sehingga dapat disajikan dengan langkah-langkah sebagai berikut:

- 1) Menghitung jarak dan *range* (jangkauan)

$$\begin{aligned} R &= X_t - X_r \\ &= 64 - 35 \\ &= 29 \end{aligned}$$

- 2) Menghitung banyaknya kelas interval

$$\begin{aligned} K &= 1 + 3,3 (\log n) \\ &= 1 + 3,3 (\log 68) \\ &= 1 + 3,3 (1,83) \\ &= 1 + 6,047 \\ &= 7,047 \\ &= 7 \text{ (dibulatkan)} \end{aligned}$$

- 3) Menghitung panjang kelas interval

$$\begin{aligned} P &= \frac{R}{K} \\ &= \frac{29}{7} \\ &= 4,14 \\ &= 4 \text{ (dibulatkan)} \end{aligned}$$

- 4) Menghitung nilai rata-rata (*mean*)

Tabel 4.5. Tabulasi Data untuk Menghitung Nilai Rata-rata (*Mean*)

No	Interval	F_i	X_i	$f_i \cdot x_i$
1	29-32	0	30,5	0
2	33-36	1	34,5	34,5
3	37-40	4	38,5	154
4	41-44	14	42,5	595
5	45-48	17	46,5	790,5
6	49-52	14	50,5	707
7	53-56	8	54,5	436
8	57-60	7	58,5	409,5
9	61-64	3	62,5	187,5
10	65-68	0	66,5	0
Jumlah		68	485	3.314

$$\bar{x} = \frac{\sum f_i X_i}{\sum f_i}$$

$$\bar{x} = \frac{3314}{68}$$

$$\bar{x} = 48,73$$

$$\bar{x} = 49 \text{ (dibulatkan)}$$

5) Menghitung presentasi frekuensi

$$P = \frac{F}{n} \times 100\%$$

Tabel 4.6. Data Persentase Frekuensi

No	Interval	<i>Fi</i>	Persentase
1	29-32	0	0%
2	33-36	1	1%
3	37-40	4	6%
4	41-44	14	21%
5	45-48	17	25%
6	49-52	14	21%
7	53-56	8	12%
8	57-60	7	10%
9	61-64	3	4%
10	65-68	0	0%
Jumlah		68	100%

6) Menghitung standar deviasi

Tabel 4.7. Data Standar Deviasi

No	Interval	<i>Fi</i>	<i>Xi</i>	<i>xi-x̄</i>	$(xi-\bar{x})^2$	$fi (xi-\bar{x})^2$
1	29-32	0	30,5	-18,5	342,25	0
2	33-36	1	34,5	-14,5	210,25	210,25
3	37-40	4	38,5	-10,5	110,25	441
4	41-44	14	42,5	-6,5	42,25	591,5
5	45-48	17	46,5	-2,5	6,25	106,25
6	49-52	14	50,5	1,5	2,25	31,5
7	53-56	8	54,5	5,5	30,25	242
8	57-60	7	58,5	9,5	90,25	631,75
9	61-64	3	62,5	13,5	182,25	546,75
10	65-68	0	66,5	17,5	306,25	0
Jumlah		68	485	100	1322,5	2800,75

$$\begin{aligned}
 SD &= \sqrt{\frac{\sum f_i (x_i - \bar{x})^2}{n-1}} \\
 SD &= \sqrt{\frac{2800,75}{68-1}} \\
 SD &= \sqrt{\frac{2800,75}{67}} \\
 &= \sqrt{41,80} \\
 &= 6,46 \\
 &= 7 \text{ (dibulatkan)}
 \end{aligned}$$

7) Kategorisasi motivasi kerja guru

Kategori motivasi kerja guru SMPN di Kecamatan Pangkajene Kabupaten Pangkep dapat diketahui dengan mengkategorisasikan skor responden yang telah terkumpul. Adapun interval lingkungan kerja guru yang digolongkan dalam 3 kategori, dengan perhitungan sebagai berikut:

- a) Rendah $= x < (\mu - 1\sigma)$
 $= x < (49 - 7)$
 $= x < 42$
- b) Sedang $= (\mu - 1\sigma) < x < (\mu + 1\sigma)$
 $= (49 - 7) \leq x < (49 + 7)$
 $= 42 \leq x < 56$
- c) Tinggi $= x \geq (\mu + 1\sigma)$
 $= x \geq (49 + 7)$
 $= x \geq 56$

Tabel 4.8. Kategorisasi Motivasi Kerja Guru

No	Batas Kategori	Interval	Frekuensi	Persentase	Kategori
1	$x < (\mu - 1,0\sigma)$	$x < 42$	9	13%	Rendah
2	$(\mu - 1\sigma) \leq x < (\mu + 1,0\sigma)$	$42 \leq x < 56$	49	72%	Sedang
3	$x \geq (\mu + 1\sigma)$	$x \geq 56$	10	15%	Tinggi
Jumlah			68	100%	

Adapun perolehan gambaran lingkungan kerja guru SMPN pada tabel di atas yang terbagi dalam 3 kategori, yaitu rendah sebesar 13% dengan jumlah 9 orang, kategori sedang sebesar 72% dengan jumlah 49 orang dan kategori tinggi sebesar 15% dengan jumlah 10 orang. Dikatakan kategori rendah karena motivasi kerja di SMPN Kecamatan Pangkajene Kabupaten Pangkep menurut beberapa guru masih kurang baik, hal ini disebabkan oleh faktor internal maupun eksternal yang dimana beberapa guru mempunyai keinginan untuk dapat penghargaan serta pengakuan dan faktor lingkungan juga menjadi salah satu pemicu sehingga motivasi kerja berada pada kategori rendah. Dikatakan kategori sedang karena hampir seluruh guru merasa bahwa motivasi kerja yang didapatkan sudah cukup untuk membuat guru mampu menjalankan tugas dan tanggung jawabnya dengan baik. Dikatakan kategori tinggi karena ada beberapa guru yang merasa motivasi kerja yang didapatkan sudah sangat baik.

3. Pengaruh Lingkungan Kerja Terhadap Motivasi Kerja Guru SMPN di Kecamatan Pangkajene Kabupaten Pangkep

1) Uji Normalitas

Uji normalitas dilakukan untuk mengetahui apakah populasi data berdistribusi normal atau tidak maka dilakukan pengujian *One Sample kolmogrov Smirnov* menggunakan aplikasi SPSS 20 for windows. Uji normalitas dilakukan pada data hasil angket lingkungan kerja dan motivasi kerja guru SMPN di Kecamatan Pangkajene Kabupaten Pangkep. Taraf signifikansi yang digunakan pada data tersebut adalah $\alpha = 0,05$. Berikut hasil uji normalitas pada data hasil angket lingkungan kerja dan motivasi kerja guru SMPN di Kecamatan Pangkajene Kabupaten Pangkep:

Tabel 4.9. Hasil uji Normalitas Lingkungan Kerja dan Motivasi Kerja Guru SMPN

One-Sample Kolmogorov-Smirnov Test		Unstandardized Residual
N		68
Normal Parameters ^{a,b}	Mean	,0000000
	Std. Deviation	5,97755410
Most Extreme Differences	Absolute	,103
	Positive	,103
	Negative	-,055
Test Statistic		,103
Asymp. Sig. (2-tailed)		,072 ^c

a. Test distribution is Normal.

b. Calculated from data.

c. Lilliefors Significance Correction.

Berdasarkan output SPSS *for windows* di atas diperoleh nilai signifikansi sebesar 0,072 yang berarti nilai signifikan lebih besar dari nilai α ($0,072 > 0,05$), maka dapat disimpulkan bahwa data lingkungan kerja dan motivasi kerja guru berdistribusi normal

2) Uji Linearitas

Untuk mengetahui apakah terdapat hubungan secara linear antara variabel bebas terhadap variabel terikat atau tidak, maka dilakukan uji linearitas menggunakan aplikasi SPSS 25 *for windows*. Berikut hasil uji linearitas pada data hasil angket lingkungan kerja dan motivasi kerja guru SMPN di Kecamatan Pangkajene Kabupaten Pangkep:

Tabel 4.9. Hasil Uji Linearitas Lingkungan Kerja dan Motivasi Kerja Guru SMPN

ANOVA ^a						
Model		Sum of Squares	Df	Mean Square	F	Sig.
1	Regression	327,036	1	327,036	9,178	.003 ^b
	Residual	2351,729	66	35,632		
	Total	2678,765	67			
a. Dependent Variable: motivasi kerja						
b. Predictors: (Constant), lingkungan kerja						

Sumber : Output SPSS 25

Berdasarkan output SPSS 25 for windows di atas maka didapatkan nilai signifikansi sebesar ($0,003 < 0,05$). Maka dapat disimpulkan bahwa terdapat hubungan antar variabel

3) Uji Regresi Linear Sederhana

Untuk mengetahui adanya pengaruh antara variabel bebas dengan variabel terikat, maka digunakan uji regresi linear sederhana menggunakan aplikasi SPSS 25 for windows. Berikut hasil uji regresi linear sederhana pada data hasil angket lingkungan kerja dan motivasi kerja guru SMPN di Kecamatan Pangkajene Kabupaten Pangkep:

Tabel 4.10. Hasil Uji Regresi Linear Sederhana Lingkungan Kerja dan Motivasi Kerja Guru SMPN

Coefficients ^a						
Model		Unstandardized Coefficients		Standardized Coefficients	T	Sig.
		B	Std. Error	Beta		
1	(Constant)	36,452	4,061		8,976	,000
	lingkungan kerja	,289	,095	,349	3,030	,003
a. Dependent Variable: motivasi kerja						

Sumber : Output SPSS 25

Berdasarkan hasil uji regresi linear sederhana pada tabel di atas, maka diperoleh nilai a (nilai konstan) sebesar 36,452 sedang diperoleh nilai b (nilai

koefisien regresi) sebesar 0,289, sehingga persamaan regresinya dapat ditulis sebagai berikut:

$$Y = 36,452 + 0,289X$$

Penjelasan dari persamaan regresi linear sederhana di atas adalah sebagai berikut:

- a) Nilai konstanta = 36,452. Hal ini berarti jika lingkungan kerja dalam keadaan konstan, maka tingkat motivasi kerja guru SMPN adalah sebesar 36,452.
 - b) Nilai koefisien regresi variabel lingkungan kerja bernilai positif, yaitu 0,289. Artinya bahwa setiap peningkatan lingkungan kerja naik satu satuan, maka motivasi kerja guru SMPN di Kecamatan Pangkajene Kabupaten Pangkep akan meningkat sebesar 0,289. Karena koefisien regresi tersebut bernilai positif, sehingga dapat dikatakan bahwa arah pengaruh variabel X terhadap variabel Y adalah positif.
- 4) Uji Koefisien Determinasi

Untuk memprediksi dan melihat seberapa besar kontribusi pengaruh yang diberikan oleh variabel X terhadap variabel Y, maka digunakan pengukuran koefisien determinasi dengan bantuan SPSS 25 *for windows*. Berikut hasil uji koefisien determinasi pada data hasil angket lingkungan kerja dan motivasi kerja guru SMPN di Kecamatan Pangkajene Kabupaten Pangkep:

Tabel 4.11. Hasil Uji Koefisien Determinan Lingkungan Kerja dan Motivasi Kerja

Guru SMPN

Model Summary ^b				
Model	R	R Square	Adjusted R Square	Std. Error of the Estimate
1	,349 ^a	,122	,109	5,969

a. Predictors: (Constant), lingkungan kerja
 b. Dependent Variable: motivasi kerja

Sumber : Output SPSS 25

Pada tabel di atas, diperoleh nilai koefisien determinasi (R Square) 0,349 atau 12,2% motivasi kerja guru SMPN dapat dijelaskan menggunakan variabel lingkungan kerja, dan sisanya 88,8% dipengaruhi oleh faktor lain yang tidak diteliti.

5) Uji t (Parsial)

Uji t bertujuan untuk mengetahui apakah variabel bebas (X) secara parsial berpengaruh signifikan terhadap variabel terikat (Y). Uji t dilakukan dengan bantuan aplikasi SPSS 25 *for windows*. Berikut hasil uji t pada data hasil angket lingkungan kerja dan motivasi kerja guru SMPN di Kecamatan Pangkajene Kabupaten Pangkep:

Tabel 4.12. Hasil Uji T Lingkungan Kerja dan Motivasi Kerja Guru SMPN

Coefficients ^a					
Model	Unstandardized Coefficients		Standardized Coefficients	t	Sig.
	B	Std. Error	Beta		
1 (Constant)	36,452	4,061		8,976	,000
lingkungan kerja	,289	,095	,349	3,030	,003

a. Dependent Variable: motivasi kerja

Sumber : Output SPSS 25

Berdasarkan tabel di atas didapatkan hasil P value sebesar 0,003 yang berarti lebih kecil dari nilai alpha ($0,003 < 0,05$) atau dengan melihat nilai t_{hitung} pada tabel di atas sebesar 3,030 yang berarti lebih besar dari nilai t_{tabel} ($3,030 > 0,2387$). Dari hasil tersebut dapat disimpulkan bahwa terdapat pengaruh yang signifikan antara lingkungan kerja terhadap motivasi kerja guru SMPN di Kecamatan Pangkajene Kabupaten Pangkep.

B. Pembahasan

1. Gambaran Lingkungan Kerja Guru SMPN di Kecamatan Pangkajene Kabupaten Pangkep

Berdasarkan hasil analisis deskriptif lingkungan kerja guru SMPN di Kecamatan Pangkajene Kabupaten Pangkep dengan 68 guru sebagai responden, 15% responden berada pada kategori rendah hal ini menandakan bahwa lingkungan kerja guru SMPN yang ada di Kecamatan Pangkajene Kabupaten Pangkep menurut beberapa guru masih kurang terutama bagian keamanannya yang tidak terdapat petugas keamanan (satpam). Sebanyak 75% responden berada pada kategori sedang, hal ini menandakan bahwa lingkungan kerja guru SMPN yang ada di Kecamatan Pangkajene Kabupaten Pangkep telah tersedia dengan baik, dimana pihak sekolah telah menyediakan fasilitas yang cukup bagi para guru untuk terus meningkatkan motivasi kerjanya serta mengoptimalkan kinerjanya, dan sebanyak 10% responden berada pada kategori tinggi hal ini menandakan bahwa ada beberapa guru yang merasa lingkungan kerja yang tersedia sudah sangat baik terutama bagian sirkulasi udaranya. Hal tersebut menggambarkan bahwa lingkungan kerja guru SMPN yang ada di Kecamatan Pangkajene Kabupaten Pangkep berada pada kategori sedang dengan persentase sebesar 75%. Adapun hal-hal yang mempengaruhi lingkungan kerja guru seperti fasilitas yang disediakan pihak sekolah belum memadai untuk kelengkapan lingkungan kerja, imbalan yang diberikan oleh pihak sekolah tidak cukup memuaskan bagi para guru, serta keadaan di sekitar lingkungan sekolah seperti kebisingan, dan keamanan bisa menjadi pengaruh pada lingkungan kerja seorang guru.¹

¹ Nirmala, "Pengaruh Lingkungan Kerja terhadap Motivasi Kerja Pegawai Tata Usaha di SMPN 20 Simbang-Maros", *Skripsi*, (Samata: Fakultas Tarbiyah dan Keguruan UIN, 2016), h. 80

Dari hasil penelitian, indikator yang memiliki skor paling tinggi diantara keempat indikator yakni indikator fasilitas. Sedangkan indikator yang mendapat skor terendah yakni indikator keamanan. Sebab, keamanan di semua sekolah yang ada di SMPN Kecamatan Pangkajene Kabupaten Pangkep bisa di katakan belum berada pada standar baik, dikarekan setiap sekolah tidak memiliki bagian keamanan *security* (satpam).

Berdasarkan teori menurut Nitisemito, lingkungan kerja adalah segala sesuatu yang ada disekitar para pekerja yang dapat mempengaruhi dirinya dalam menjalankan tugas-tugas yang diembankan. Lingkungan kerja ini dapat berupa ruangan, layout, sarana dan prasarana, serta hubungan kerja dengan sesama rekan kerja. Lingkungan kerja dijadikan sebagai tempat dinamis yang ada disekitar seseorang yang bekerja.² Hal ini sejalan dengan penelitian Nirmala yang menunjukkan bahwa lingkungan kerja di SMPN 20 Simbang-Maros berada pada kategori sedang”.³ Sama halnya dengan penelitian yang dilakukan peneliti, bahwasannya hasil dari penelitian ini terkait lingkungan kerja berada pada kategori sedang dengan nilai rata-rata sebesar 42 dengan persentase sebanyak 75%.

Lingkungan kerja guru SMPN yang ada di Kecamatan Pangkajene Kabupaten Pangkep masih berada pada kategori sedang ini menandakan bahwa masih ada yang perlu ditingkatkan agar lingkungan kerja guru SMPN yang ada di Kecamatan Pangkajene Kabupaten Pangkep berada pada kategori tinggi, salah satunya yaitu bagian keamanan sangat perlu diadakan seperti satpam, sebab hampir seluruh SMPN yang ada di Kecamatan Pangkajene Kabupaten Pangkep

² Nitisemito, “*Manajemen Personalialia: Manajemen Sumber Daya Manusia*”, (Edisi 3; Jakarta: Ghalia Indonesia, 2016), h. 74

³ Nirmala, “Pengaruh Lingkungan Kerja terhadap Motivasi Kerja Pegawai Tata Usaha di SMPN 20 Simbang-Maros”, *Skripsi*, (Samata: Fakultas Tarbiyah dan Keguruan UIN, 2016), h. 71-72

belum menyediakan bagian keamanan. Dengan demikian, maka lingkungan kerja yang baik akan membuat motivasi kerja guru juga dapat meningkat dan hal itu pula dapat membuat kinerja guru menjadi optimal.

2. Gambaran Motivasi Kerja Guru SMPN di Kecamatan Pangkajene Kabupaten Pangkep

Berdasarkan hasil analisis deskriptif motivasi kerja guru SMPN di Kecamatan Pangkajene Kabupaten Pangkep dengan 68 guru sebagai responden, 13% responden berada pada kategori rendah hal ini menandakan bahwa motivasi kerja guru SMPN yang ada di Kecamatan Pangkajene Kabupaten Pangkep menurut beberapa guru masih kurang, hal ini disebabkan oleh faktor internal maupun eksternal yang dimana beberapa guru mempunyai keinginan untuk dapat penghargaan serta pengakuan dan faktor lingkungan juga menjadi salah satu pemicu sehingga motivasi kerja berada pada kategori rendah. Sebanyak 72% responden berada pada kategori sedang, hal ini menandakan bahwa motivasi kerja guru SMPN yang ada di Kecamatan Pangkajene Kabupaten Pangkep dalam keadaan baik, dimana hampir seluruh guru merasa bahwa motivasi yang didapatkan dalam bekerja atau mengajar di sekolah tersebut sudah cukup untuk membuat guru mampu menjalankan tugas dan tanggung jawabnya dengan baik, dan sebanyak 15% responden berada pada kategori tinggi hal ini menandakan bahwa ada beberapa guru yang merasa motivasi kerja yang didapatkan sudah sangat baik. Hal tersebut menggambarkan bahwa motivasi kerja guru SMPN yang ada di Kecamatan Pangkajene Kabupaten Pangkep berada pada kategori sedang dengan persentase sebesar 72%. Dari hasil penelitian, indikator yang memiliki skor paling tinggi diantara keempat indikator yakni indikator fasilitas kerja. Sedangkan indikator yang mendapat skor terendah yakni indikator pengakuan dan penghargaan. Sebab, kurangnya dukungan dan pengakuan dari hasil kerjanya

sehingga tugas pokoknya sebagai pendidik, pengajar, pembimbing, dan pengevaluasi menjadi kurang optimal dan hal tersebut membuat kinerja seorang guru akan menurun.

Hal yang membuat motivasi kerja seorang guru rendah dapat di sebabkan oleh berbagai faktor seperti faktor internal yang dimana guru mempunyai keinginan untuk dapat hidup, dapat memperoleh penghargaan, dapat memperoleh pengakuan, serta untuk berkuasa. Sedangkan faktor eksternal biasanya seperti kondisi lingkungan kerja, kompensasi yang memadai, adanya jaminan pekerjaan, serta sebuah status dan tanggung jawab.⁴ Berdasarkan teori Sedarmayanti dalam Marjuni yang mengemukakan bahwa terdapat 8 indikator motivasi kerja yaitu gaji, supervisi, kebijakan dan administrasi, hubungan kerja, kondisi kerja, pekerjaan itu sendiri, peluang untuk maju, pengakuan atau penghargaan, keberhasilan, tanggung jawab.⁵ Indikator tersebut berkaitan dengan lingkungan kerja seorang guru, untuk meningkatkan motivasi kerja guru dalam bekerja atau mengajar. Maka, pengelolaan lingkungan kerja yang baik akan memberikan dampak positif bagi guru terkhusus pada motivasi kerjanya. Hal ini sejalan dengan teori Nitisemito berpendapat bahwa lingkungan kerja adalah segala sesuatu yang ada disekitar para pekerja yang dapat mempengaruhi dirinya dalam menjalankan tugas-tugas yang diembankan.⁶

Hasil dari penelitian ini menunjukkan bahwa motivasi kerja yang dimiliki oleh guru SMPN di Kecamatan Pangkajene Kabupaten Pangkep masih berada pada kategori sedang. Hal ini disebabkan karena motivasi kerja yang di dapatkan

⁴ Edy Sutrisno, *“Manajemen Sumber Daya Manusia”*, (Jakarta: Kencana, 2017), hal. 118

⁵ Marjuni, *“Manajemen Sumber Daya Manusia”*, (Cet.I; Makassar: Sah Media, 2017), h. 104

⁶ Nitisemito, *“Manajemen Personalita: Manajemen Sumber Daya Manusia”*, (Edisi 3; Jakarta: Ghalia Indonesia, 2016), h. 74

guru masih belum maksimal dan masih memerlukan evaluasi dalam meningkatkan kinerja seorang guru, maka diperlukan dukungan dan pengakuan dari hasil kerjanya sehingga tugas pokoknya sebagai pendidik, pengajar, pembimbing, dan pengevaluasi akan membuat kinerja seorang guru meningkat.

3. Pengaruh Lingkungan Kerja terhadap Motivasi Kerja Guru SMPN di Kecamatan Pangkajene Kabupaten Pangkep

Berdasarkan hasil analisis statistik inferensial diperoleh hasil bahwa terdapat pengaruh antara lingkungan kerja terhadap motivasi kerja guru SMPN di Kecamatan Pangkajene Kabupaten Pangkep. Adanya pengaruh digambarkan pada hasil analisis uji regresi linear sederhana, bahwa diperoleh ada hubungan antara variabel X dengan variabel Y dengan hasil positif (+) yang bernilai 0,289. Hal ini menunjukkan bahwa pengaruh lingkungan kerja (X) berpengaruh positif terhadap motivasi kerja guru (Y). Pada pengujian statistik (uji t), hasil nilai t_{hitung} sebesar 3,030 dan t_{tabel} sebesar 0,2387 dengan signifikansi sebesar 0,05 yang berarti nilai t_{hitung} lebih besar dari nilai t_{tabel} ($3,030 > 0,2387$) maka H_0 ditolak. Sehingga terdapat pengaruh yang signifikan antara lingkungan kerja terhadap motivasi kerja guru SMPN di kecamatan Pangkajene kabupaten Pangkep.

Pada uji determinasi ditemukan nilai koefisien determinasi (R Square) sebesar 0,349 atau sama dengan 34,9%. Angka tersebut menunjukkan bahwa lingkungan kerja (X) berpengaruh terhadap motivasi kerja (Y) sebesar 34,9%. Dapat disimpulkan bahwasannya lingkungan kerja berpengaruh terhadap motivasi kerja guru SMPN dan termasuk pada kategori sedang. Adapun sisanya 65,1% merupakan faktor lain yang tidak diteliti. Seperti kompensasi, jaminan pekerjaan, status dan jabatan yang turut mendukung motivasi kerja guru. Berdasarkan dari hasil penelitian ini, lingkungan kerja memiliki pengaruh yang kecil terhadap

motivasi kerja guru SMPN di Kecamatan Pangkajene Kabupaten Pangkep. Hasil penelitian ini juga relevan dengan teori yang ada, yaitu motivasi kerja bukan hanya dipengaruhi oleh lingkungan kerja semata namun ada faktor lain yang mempengaruhi motivasi kerja seorang guru.⁷

Hal tersebut juga didukung oleh penelitian Nirmala yang berjudul pengaruh lingkungan kerja terhadap motivasi kerja pegawai tata usaha di SMPN 20 Simbang-Maros. Hasil penelitian ini menunjukkan bahwa lingkungan kerja yang baik memiliki pengaruh yang sangat kuat terhadap motivasi kerja pegawai tata usaha dalam meningkatkan mutu pendidikan. Teori tersebut dibuktikan dengan hasil penelitian yang dilakukan yaitu pengaruh lingkungan kerja di SMPN 20 Simbang-Maros, berada pada kategori sedang (66%) mengakibatkan motivasi kerja pegawai tata usaha pada kategori sedang yaitu (66%). Selain itu, nilai r_{xy} sebesar 1,033 bila di konsultasikan pada pedoman interpretasi koefisien korelasi menunjukkan bahwa pengaruh variabel X terhadap variabel Y berada pada kategori sangat kuat. Dengan demikian, Lingkungan Kerja memiliki pengaruh yang sangat kuat terhadap motivasi kerja pegawai tata usaha.⁸

Lingkungan kerja guru SMPN di Kecamatan Pangkajene Kabupaten Pangkep perlu ditingkatkan lagi agar lebih kondusif sehingga mampu memberikan suasana kerja yang nyaman dan dapat meningkatkan motivasi kerja bagi para guru serta berdampak positif bagi kinerjanya. Begitu pula dengan motivasi kerja guru SMPN di Kecamatan Pangkajene Kabupaten Pangkep perlu ditingkatkan lagi agar guru lebih bertanggung jawab dalam melaksanakan pekerjaan, mampu

⁷ Nirmala, "Pengaruh Lingkungan Kerja terhadap Motivasi Kerja Pegawai Tata Usaha di SMPN 20 Simbang-Maros", *Skripsi*, (Samata: Fakultas Tarbiyah dan Keguruan UIN, 2016), h. 82

⁸ Nirmala, "Pengaruh Lingkungan Kerja terhadap Motivasi Kerja Pegawai Tata Usaha di SMPN 20 Simbang-Maros", *Skripsi*, (Samata: Fakultas Tarbiyah dan Keguruan UIN, 2016), h. 71-72

meningkatkan prestasi, mampu mengembangkan potensi diri serta mandiri dalam bertindak, sehingga kinerjanya dalam mendidik siswa akan semakin meningkat.

C. Keterbatasan Penelitian

Penelitian ini telah dilaksanakan dan dilakukan sesuai dengan prosedur ilmiah, tetapi masih memiliki keterbatasan antara lain:

1. Disadari bahwa faktor yang mempengaruhi motivasi kerja seorang guru sangat banyak, sementara penelitian ini hanya menggunakan satu variabel yaitu lingkungan kerja, meskipun antara variabel bebas dengan variabel terikat terdapat pengaruh. Namun besarnya sumbangan yang dapat diberikan sebesar 12,2% sehingga masih tersisa 88,8% dari faktor lain yang tidak dibahas dalam penelitian ini.
2. Penelitian ini masih menggunakan cara manual dengan penyebaran angket (kuesioner) langsung kepada responden sehingga akses yang digunakan sangat terbatas. Untuk penelitian selanjutnya sebaiknya menggunakan versi online sehingga dapat mengakses lebih luas terkait penelitian yang dilakukan. Selain itu, jumlah sampel yang digunakan dalam penelitian ini hanya sebanyak 68 sampel. Maka dari itu, penelitian selanjutnya sebaiknya bisa mencari sampel lebih banyak dari penelitian ini.
3. Responden dalam penelitian ini hanya terpaku pada guru, tidak melibatkan staf tata usaha maupun kepala sekolah sebagai sumber data pendukung. Untuk penelitian selanjutnya sebaiknya dapat melibatkan staf tata usaha atau kepala sekolah agar mendapatkan data yang lebih lengkap.

BAB V

PENUTUP

A. Kesimpulan

Berdasarkan hasil analisis dan pembahasan penelitian yang telah dikemukakan, maka dapat disimpulkan sebagai berikut:

1. Lingkungan kerja guru SMPN di Kecamatan Pangkajene Kabupaten Pangkep berada pada kategori sedang dengan nilai rata-rata sebesar 42 dan persentase sebanyak 75% yang menunjukkan bahwa lingkungan kerja di sekolah tersebut sudah cukup baik, hanya saja perlu upaya lebih untuk dapat meningkatkan fasilitas lingkungan kerja terutama bagian keamanan di sekolah tersebut.
2. Motivasi kerja guru SMPN di Kecamatan Pangkajene Kabupaten Pangkep berada pada kategori sedang dengan nilai rata-rata sebesar 49 dan persentase sebanyak 72% yang menunjukkan bahwa motivasi kerja yang dimiliki guru di sekolah sudah cukup baik, akan tetapi masih perlu perhatian lebih terutama faktor internal yang dimana guru berkeinginan untuk dapat penghargaan serta pengakuan sehingga motivasi kerjanya lebih meningkat dan kinerjanya pun lebih optimal
3. Terdapat pengaruh yang signifikan antara lingkungan kerja terhadap motivasi guru SMPN di Kecamatan Pangkajene Kabupaten Pangkep, yaitu sebesar 12,2% motivasi guru dipengaruhi oleh lingkungan kerja, adapun sisanya sebesar 87,8% dijelaskan oleh faktor-faktor lain di luar dari variabel dalam penelitian ini.

B. *Saran*

Berdasarkan kesimpulan penelitian yang telah dikemukakan di atas, maka diajukan beberapa saran sebagai berikut:

1. Lingkungan kerja guru SMPN di Kecamatan Pangkajene Kabupaten Pangkep perlu ditingkatkan lagi agar lebih kondusif sehingga mampu memberikan suasana kerja yang nyaman dan dapat meningkatkan motivasi kerja bagi para guru serta berdampak positif bagi kinerjanya
2. Motivasi kerja guru SMPN di Kecamatan Pangkajene Kabupaten Pangkep perlu ditingkatkan lagi agar guru lebih bertanggung jawab dalam melaksanakan pekerjaan, mampu meningkatkan prestasi, mampu mengembangkan potensi diri serta mandiri dalam bertindak, sehingga kinerjanya dalam mendidik siswa akan semakin meningkat.



DAFTAR PUSTAKA

- Afandi. *Concept & Indicator Human Resources Management For Management Research*. Cv. Budi Utama: Yogyakarta. 2016.
- Afandi. *Manajemen Sumber Daya Manusia (Teori, Konsep dan Indikator)*. Riau: Zanafa Publishing. 2018.
- Anam. Pengaruh Motivasi, Kompetensi, Kepemimpinan, Lingkungan Kerja dan Disiplin Kerja terhadap Kinerja Guru di Sekolah Menengah Kejuruan Unggulan NU Mojoagung Kabupaten Jombang. *Jurnal Manajemen dan Pendidikan Islam*, 2018.
- Arep, Ishak dan Hendri, Tanjung. *Manajemen Sumber Daya Manusia*. Jakarta : Tri Sakti. 2015
- Arikunto, Suharsimi. *Prosedur Penelitian Suatu Pendekatan Praktik*. Jakarta: Rineka Cipta. 2015
- Asy-Syuyuthi, Jalaluddin. *Tafsir Jalalain Jilid 2, Vol (2)*. Tasikmalaya: Pesantrean Persatuan Islam. 2016.
- Augesty, Ferdinand. *Metode Penelitian Manajemen dengan SEM: Pedoman Penelitian untuk Skripsi, Tesis dan Disertasi Ilmu Manajemen*, Universitas Diponegoro Semarang. 2015
- Darmadi. Pengaruh Lingkungan Kerja dan Disiplin Kerja Terhadap Kinerja Karyawan pada Indomaret Cabang Kelapa Dua Gading Serpong Kabupaten Tangerang. *JIMF (Jurnal Ilmiah Manajemen Forkamma)*, 2020.
- Enny, Mahmudah. *Manajemen Sumber Daya Manusia*. Cet I. Surabaya: UBHARA Manjemen Press. 2019.
- Handoko. *Manajemen Sumber Daya Manusia*. Cet. I; Bandung: Pustaka Setia. 2015.
- Herlambang &, Feel, Rozzaid. Pengaruh Disiplin Kerja, Budaya Organisasi dan Lingkungan Kerja terhadap Kinerja Pegawai, *Jurnal Penelitian Iptek*, 2018.
<https://sarjanaekonomi.co.id/lingkungan-kerja/>
- Huda Syaputra, Sobari. Pengaruh Lingkungan Kerja dan Motivasi Kerja terhadap Kinerja Karyawan Hotel Maxone Palembang, *Skripsi*, (Palembang: Fakultas Ekonomi dan Bisnis Islam UIN. 2018.
- Indah, Pratiwi. Pengaruh Lingkungan Kerja dan Motivasi Kerja Terhadap Kinerja Guru SMK Negeri 10 Muaro Jambi, *Jurnal Pendidikan Ekonomi dan Kewirausahaan*. Vol, 1 No, (1). 2018.
- Indriani, Itok, dkk. Pengaruh Komitmen Organisasi, Lingkungan Kerja dan Disiplin Kerja Terhadap Prestasi Badan Keuangan Daerah Kabupaten Pasuruan, *Journal of Economic And Business*, 2020.
- Kadir. *Statistik Terapan*. Cet. I; Jakarta: Rajawali Pers. 2015.
- Kasiram, Moh. *Metodologi Penelitian Kualitatif-Kuantitatif*. Cet. II; Malang: UIN Maliki Press. 2015

- Kasmir. *Manajemen Sumber Daya Manusia (Teori dan Praktik)*. Cet.I; Jakarta: Rajagrafindo Persada. 2016
- Khair, Fachrezi. Pengaruh Komunikasi, Motivasi dan Lingkungan Kerja terhadap Kinerja Karyawan pada PT.Angkasa Putra II (Persero) Kantor Cabang Kualanamu, *Maneggio: Jurnal Ilmiah Magister Manajemen*, 2020.
- Kompri. *Manajemen Pendidikan 1*. Bandung: Alfabeta. 2015.
- Mangkunegara. *Manajemen Sumber Daya Manusia Perusahaan*. Bandung: Remaja Rosdakarya. 2017
- Mardiana. *Manajemen Produksi*. Jakarta: Penerbitan Badab Penerbit IPWI. 2016
- Marjuni. *Manajemen Sumber Daya Manusia*. Cet.I; Makassar: Sah Media. 2017.
- Muhadits, Aljuhri. Pengaruh Kualitas Kehidupan Kerja Sekolah Terhadap Motivasi Berprestasi, *Jurnal Administrasi Pendidikan*. Vol, 14 No, 1. 2015
- Nabila, Aisyah, dkk. Tafsir Ayat-ayat tentang Motivasi Kerja, *Journal Education Research and Social Studies*, 2021.
- Nawawi, Hadari. *Manajemen Sumber Daya Manusia*. Yogyakarta: Universitas Gadjah Mada. 2015
- Nirmala. Pengaruh Lingkungan Kerja terhadap Motivasi Kerja Pegawai Tata Usaha di SMPN 20 Simbang-Maros. *Skripsi*. Samata: Fakultas Tarbiyah dan Keguruan UIN. 2016
- Nitisemito. *Manajemen Personalia: Manajemen Sumber Daya Manusia*. (Edisi 3; Jakarta: Ghalia Indonesia. 2016
- Pranitasri. *Keterikatan Kerja Dosen sebagai Kunci Keberhasilan Perguruan Tinggi*. Yogyakarta: Grup Penerbitan CV Budi Utama. 2019
- Rahman. *Ilmu Administrasi*. Makassar: CV Sah Media. 2017
- Riduwan. *Belajar Muda Penelitian untuk Guru, Karyawan dan Peneliti Pemula*. Bandung: Alfabet. 2019
- Rosidah, & Sulistiyani. *Manajemen Sumber Daya Manusia*. Cet.I, Yogyakarta: Gava Media. 2018
- Sagala, Ella & Rivai. *Manajemen Sumber Daya Manusia untuk Perusahaan*. Jakarta: PT.Raja Grafindo Persada. 2015.
- Sardiman. *Interaksi dan Motivasi Belajar Mengajar*. Depok: PT. Rajagrafindo Persada. 2018
- Sedarmayanti, "Tata Kerja dan Produktivitas Kerja". Bandung: CV Mandar. 2017
- Sedarmayanti, *Manajemen Sumber Daya Manusia Reformasi Birokrasi dan Manajemen Pegawai Negeri Sipil*. Refika Aditama: Bandung. 2017.
- Shihab, M. Quraish. *Tafsir Al-Mishbah: Pesan, Kesan, dan Keserasian al-Qur'an Jilid 2*, Vol.2. Jakarta: Lentera Hati. 2015.
- Siagian, Sondang. P. *Manajemen Sumber Daya Manusia*. Cet.XXIV; Jakarta: Bumi Aksara. 2016

- Silalahi, Ulbe. *Metode Penelitian Sosial Kuantitatif*. Bandung: PT.Refika Aditama. 2015
- Siregar, Syofian. *Metode Penelitian Kuantitatif*. Cet.I; Jakarta: PT. Fajar Interpratama Mandiri. 2017
- Sola, Ermi. Prinsip-Prinsip Manajemen Vs Kinerja Guru: Sebuah Tinjauan Umum, *edu-Leadership*, Vol. 1 No. 2 Agustus-Januari. 2022
- Sudaryono, *Metodologi Penelitian Kuantitatif, Kualitatif, dan Mix Method*. Cet.III; Depok: PT RajaGarfindo Persada. 2019
- Sugiyono, *Metode Penelitian Administrasi dilengkapi dengan Metode R&D*. Cet. XXIV; Bandung: Alfabeta. 2017
- Sugiyono. *Metode Penelitian Pendidikan; Pendekatan Kuantitatif, Kualitatif dan R & D*. Bandung: Alfabet. 2018.
- Sugiyono. Pengaruh Tingkat Kepercayaan, Kualitas Pelayanan dan Harga terhadap Kepuasan Pelanggan JNE, *Surabaya: Jurnal Ilmu dan Riset Manajemen*, 2016.
- Sugiyono. *Statistika Untuk Penelitian*. Bandung: Alfabeta. 2015
- Sunyoto. *Penelitian Sumber Daya Manusia (Teori, Kuesioner, Alat Statistika, dan Contoh Riset)*. Yogyakarta: CAPS. 2015
- Sunyoto. *Strategi Pemasaran*. Yogyakarta: CAPS. 2015
- Susanti. Pengaruh Lingkungan Kerja dan Disiplin Kerja terhadap Kinerja Karyawan PT. Sat Nusapersada TBK, *Skripsi*. Batam: Fakultas Ilmu Sosial dan Humaniora. 2021
- Sutrisno, Edy. *Manajemen Sumber Daya Manusia*. Jakarta: Kencana. 2017
- Sutrisno, Kusmawan Ruswandi. *Prosedur Keamanan, Keselamatan dan Kesehatan Kerja*. Jakarta : Galia. 2018
- Suyadi, dkk. Pengaruh Motivasi dan Lingkungan Kerja terhadap Kinerja Pegawai pada Dinas Lingkungan Hidup Kabupaten Musi Rawas, *Jurnal Media Ekonomi*, 2018.
- Widodo. *Manajemen Penembangan Sumber Daya Manusia*. Yogyakarta: Pustaka Pelajar. 2015
- Winantuningtyas. *Akuntabilitas Kinerja, Modul Pelatihan Kepemimpinan*. Jakarta. 2019
- Winardi. *Kepemimpinan dalam Manajemen*. Jakarta: PT.Rineka Cipta. 2016.

L

A

M

P

I

UNIVERSITAS ISLAM NEGERI

ALAUDDIN

MAKASSAR

A

N

Gambaran umum SMPN di Kecamatan Pangkajene Kabupaten Pangkep

a. SMPN 1 Pangkajene

1) Profil SMPN 1 Pangkajene

SMPN 1 Pangkajene adalah salah satu lembaga pendidikan yang berada di Provinsi Sulawesi Selatan Kabupaten Pangkep dan lebih tepatnya berada di Kecamatan Pangkajene. SMPN 1 Pangkajene merupakan salah satu sekolah yang sudah berstatus negeri dan telah berakreditasi A untuk tingkat SMPN yang ada di Kabupaten Pangkep

Nama sekolah : SMPN 1 PANGKAJENE
NPSN : 40300630
Alamat : Jl. Andi Mauraga No. 84
Kelurahan : Tumampua
Kecamatan : Pangkajene
Kabupaten : Pangkajene Kepulauan
Provinsi : Sulawesi Selatan
Status Sekolah : Negeri
Tahun Pendirian : 1957
Akreditasi : A M A K A S S A R
Email : smpn1pangkajene@yahoo.co.id

2) Visi dan Misi SMPN 1 Pangkajene

Visi :

“Unggul dalam Prestasi, pelopor dalam IMTAQ dan IPTEK, teladan dalam bersikapn dan bertindak, berwawasan dan peduli terhadap lingkungan”.

Misi :

- a) Mengupayakan peningkatan kualitas lulusan
- b) Membentuk generasi yang bertakwa, mandiri, memiliki sikap gotong royong, kekeluargaan dan cinta tanah air
- c) Membentuk generasi yang cerdas, terampil, kreatif, berdedikasi dan cinta almamater
- d) Menciptakan keselarasan dan keseimbangan, emosi dan intelektual dalam mewujudkan situasi yang kondusif terhadap terwujudnya tujuan pendidikan nasional
- e) Mewujudkan warga sekolah yang peduli pada pelestarian lingkungan demi terciptanya sekolah yang berwawasan lingkungan.

b. SMPN 2 Pangkajene

1) Profil SMPN 2 Pangkajene

SMPN 2 Pangkajene adalah salah satu lembaga pendidikan yang berada di Provinsi Sulawesi Selatan Kabupaten Pangkep dan lebih tepatnya berada di Kecamatan Pangkajene. SMPN 2 Pangkajene merupakan salah satu sekolah yang sudah berstatus negeri dan telah berakreditasi A untuk tingkat SMPN yang ada di Kabupaten Pangkep

Nama sekolah : SMPN 2 PANGKAJENE

NPSN : 40300638

Alamat : Jl. Andi Mauraga No. 04

Kelurahan : Tumampua

Kecamatan : Pangkajene

Kabupaten : Pangkajene Kepulauan

Provinsi : Sulawesi Selatan

Status Sekolah : Negeri

Tahun Pendirian : 1910
Akreditasi : A
Email : -

2) Visi dan Misi SMPN 2 Pangkajene

Visi :

“Beriman, bertaqwa, unggul dalam prestasi mulia dalam budi pekerti dan cinta lingkungan hidup di era global”.

Misi :

- a) Mengoptimalkan pembelajaran dan bimbingan sesuai jadwal
- b) Menumbuhkan suasana religius dalam setiap kegiatan di sekolah
- c) Menumbuhkan semangat meraih prestasi secara intensif kepada semua warga sekolah
- d) Meningkatkan kualitas dan kuantitas kegiatan ekstrakurikuler
- e) Mendorong dan membantu semua warga sekolah terutama mengenai potensi dirinya agar dapat berkembang dengan optimal.
- f) Menumbuhkan kepercayaan kepada semua warga sekolah agar berlaku disiplin dan budi pekerti yang luhur yang sesuai dengan budaya bangsa
- g) Mengoptimalkan peran komite sekolah untuk kemajuan sekolah
- h) Menumbuhkan budaya hidup bersih
- i) Menciptakan lingkungan yang sehat dan bersih

c. SMPN 3 Pangkajene

1) Profil SMPN 3 Pangkajene

SMPN 3 Pangkajene adalah salah satu lembaga pendidikan yang berada di Provinsi Sulawesi Selatan Kabupaten Pangkep dan lebih tepatnya berada di

Kecamatan Pangkajene. SMPN 3 Pangkajene merupakan salah satu sekolah yang sudah berstatus negeri dan telah berakreditasi B untuk tingkat SMPN yang ada di Kabupaten Pangkep

Nama sekolah : SMPN 3 PANGKAJENE
NPSN : 69946492
Alamat : Jl. Kesejahteraan Mattoangin
Kelurahan : Mappasaile
Kecamatan : Pangkajene
Kabupaten : Pangkajene Kepulauan
Provinsi : Sulawesi Selatan
Status Sekolah : Negeri
Tahun Pendirian : 2016
Akreditasi : B
Email : -

2) Visi dan Misi SMPN 3 Pangkajene

Visi :

“Mewujudkan generasi yang berkualitas, berilmu, berprestasi, berkarakter, berbasis IPTEK, IMTAQ, dan peduli lingkungan”.

Misi :

- a) Menanamkan keimanan, ketakwaan nilai-nilai budi pekerti luhur
- b) Mewujudkan pengembangan kurikulum yang efisien, relevan dan berdaya saing
- c) Menerapkan sistem pembelajaran aktif, inovatif, kreatif dan menyenangkan

- d) Mengoptimalkan pemeliharaan karakter dikalangan peserta didik
- e) Menyiapkan generasi yang berprestasi , berkualitas dan peduli pada pemeliharaan lingkungan melalui program pembiasaan dan pengembangan diri
- f) Mengembangkan keterampilan dan kemandirian melalui karya nyata dan kegiatan pelestarian lingkungan.

d. SMPN 4 Pangkajene

1) Profil SMPN 4 Pangkajene

SMPN 4 Pangkajene adalah salah satu lembaga pendidikan yang berada di Provinsi Sulawesi Selatan Kabupaten Pangkep dan lebih tepatnya berada di Kecamatan Pangkajene. SMPN 4 Pangkajene merupakan salah satu sekolah yang sudah berstatus negeri dan telah berakreditasi B untuk tingkat SMPN yang ada di Kabupaten Pangkep

Nama sekolah	: SMPN 4 PANGKAJENE
NPSN	: 69946470
Alamat	: Jl. Andi Burhanuddin No. 53
Kelurahan	: Jagong
Kecamatan	: Pangkajene
Kabupaten	: Pangkajene Kepulauan
Provinsi	: Sulawesi Selatan
Status Sekolah	: Negeri
Tahun Pendirian	: 2016
Akreditasi	: B
Email	: -

2) Visi dan Misi SMPN 1 Pangkajene

Visi :

“Berbudi luhur, berprestasi unggul, dan berwawasan lingkungan”.

Misi :

- a) Peningkatan pembinaan wawasan anak didik pada penguasaan imtaq dan iptek
- b) Meningkatkan dan mengembangkan proses pembelajaran yang inovatif dan kreatif
- c) Mewujudkan suasana kekeluargaan demi terciptanya siswa yang berprestasi terampil dan berbudi luhur agar berguna bagi agama, nusa dan bangsa
- d) Meningkatkan kualitas tenaga pendidik dan tenaga kependidikan dalam pelaksanaan proses belajar mengajar
- e) Menjalin kerjasama antar guru, orang tua siswa dan lingkungan sekitar dalam menciptakan suasana belajar yang kondusif
- f) Meningkatkan prestasi belajar siswa di bidang akademik dan ekstrakurikuler
- g) Mewujudkan warga sekolah yang peduli pada pelestarian lingkungan demi terciptanya sekolah yang berwawasan lingkungan.

DOKUMENTASI



Tampak depan SMPN 1 Pangkajene



Tampak depan SMPN 2 Pangkajene



Tampak depan SMPN 3 Pangkajene



Tampak depan SMPN 4 Pangkajene



Pembagian kuesioner kepada guru SMPN 1 Pangkajene



Pembagian kuesioner kepada guru SMPN 2 Pangkajene



*Pembagian kuesioner kepada guru
SMPN 3 Pangkajene*



Membagikan kuesioner kepada guru SMPN 4 Pangkajene

DAFTAR RIWAYAT HIDUP



Nurkhalisa, lahir di Pangkajene, Kecamatan Pangkajene, Kabupaten Pangkajene Kepulauan, Provinsi Sulawesi Selatan, Indonesia, pada tanggal 26 Juni 2001. Anak pertama dari 2 bersaudara, hasil buah hati pasangan Ayahanda Rusli dan Ibunda Surianti. Penulis memulai Pendidikan pada tahun 2007 di SD Negeri 38 Bonto Perak dan selesai pada tahun 2013. Pada tahun yang sama penulis melanjutkan Pendidikan di SMP Negeri 1 Pangkajene dan selesai pada tahun 2016.

Kemudian pada tahun yang sama penulis melanjutkan Pendidikan tingkat SMK/MA di SMK Negeri 1 Pangkep dan selesai pada tahun 2019. Pada tahun 2019 penulis melanjutkan Pendidikan di tingkat Strata Satu (S1) di Universitas Islam Negeri Alauddin Makassar, Fakultas Tarbiyah dan Keguruan.

Pengalaman organisasi selama duduk dibangku Perkuliahan yaitu pertama pada tahun 2020 sebagai anggota divisi seni dan olahraga HMJ MPI 2020, kedua pada tahun 2021 sebagai anggota divisi penelitian dan pengembangan HMJ MPI 2021 dan pada tahun 2022 sebagai wakil ketua bidang divisi Pengkajian dan Penalaran di HMJ MPI 2022.