

**PENGARUH *BRAND IMAGE* DAN KEMUDAHAN AKSES TERHADAP
MINAT MENABUNG NON NASABAH DENGAN KEPERCAYAAN
SEBAGAI VARIABEL *INTERVENING* PADA BANK BRI**



SKRIPSI

Diajukan untuk Memenuhi Salah Satu Syarat Meraih Gelar Sarjana Manajemen
(S.M)

Jurusan Manajemen Pada Fakultas Ekonomi Dan Bisnis Islam
Universitas Islam Negeri Alauddin Makassar

Oleh :

ZULFIAH
90200117077

JURUSAN MANAJEMEN
FAKULTAS EKONOMI DAN BISNIS ISLAM
UNIVERSITAS ISLAM NEGERI ALAUDDIN MAKASSAR
TAHUN 2022

PERNYATAAN KEASLIAN SKRIPSI

Mahasiswa yang bertanda tangan di bawah ini :

Nama : Zulfiah
NIM : 90200117077
Jurusan : Manajemen
Fakultas : Ekonomi Dan Bisnis Islam
Alamat : Desa Wonorejo Timur, Kec. Mangkutana, Kab. Luwu Timur.
Judul : **Pengaruh *Brand Image* Dan Kemudahan Akses Terhadap Minat Menabung Non Nasabah Dengan Kepercayaan Sebagai Variabel *Intervening* Pada Bank Bri**

Menyatakan dengan sesungguhnya dan penuh kesadaran bahwa skripsi ini benar adalah hasil karya sendiri, jika kemudian hari terbukti bahwa merupakan duplikasi, tiruan, plagiat atau dibuat oleh orang lain, sebagian atau keseluruhan. Maka skripsi dan gelar yang diperoleh batal sesuai hukum.

Gowa, 18 Agustus 2022

penyusun,

Zulfiah



PENGESAHAN SKRIPSI

Skripsi ini berjudul “Pengaruh *Brand Image* dan Kemudahan Akses Terhadap Minat Menabung Non Nasabah Dengan Kepercayaan Sebagai Variabel Intervening Pada Bank BRI” yang disusun oleh Zulfiah, Nim 90200117077 Mahasiswa Jurusan Manajemen Fakultas Ekonomi Dan Bisnis Islam UIN Alauddin Makassar, telah diuji dan dipertahankan dalam sidang munaqasyah yang diselenggarakan pada tanggal 18 Agustus 2022 bertepatan dengan 20 Muharam 1444 H, dan dinyatakan telah dapat diterima sebagai salah satu syarat untuk memperoleh gelar Sarjana Ekonomi pada Fakultas Ekonomi dan Bisnis Islam.


Samata-Gowa, 18 Agustus 2022

20 Muharam 1444 H

UNIVERSITAS ISLAM NEGERI
DEWAN PENGUJI

Ketua	: Prof. Dr. H. Abustani Ilyas, M.Ag	(.....)
Sekretaris	: Dr. Amiruddin K, M.El.	(.....)
Penguji I	: Dr. Awaluddin, SE., M.Si.	(.....)
Penguji II	: Hj. Eka Suhartini, SE., M.M.	(.....)
Pembimbing I	: Dr. Syaharuddin, M.Si.	(.....)
Pembimbing II	: Okta Nofri, Ph. D	(.....)

Diketahui oleh:
Dekan Fakultas Ekonomi dan Bisnis Islam UIN
Alauddin Makassar


Prof. Dr. H. Abustani Ilyas, M.Ag.
NIP.19661130 199303 1 003

KATA PENGANTAR

Alhamdulillah *rabbil'alamin*, segala puji hanya milik Allah SWT. atas segala rahmat dan hidayah-Nya yang senantiasa dicurahkan kepada penulis dalam menyusun skripsi ini hingga mampu sampai pada tahap ini. Sholawat serta salam senantiasa penulis haturkan kepada Rasulullah Muhammad Sallallahu' Alaihi Wasallam sebagai idola dan panutan terbaik dalam menjalani kehidupan kita.

Dalam hal ini penulis hendak menyampaikan rasa terima kasih yang terdalem kepada semua pihak yang telah memberikan semangat serta bantuan baik secara moril maupun materil. Sehingga penulis mampu bertahan dan menyelesaikan studi tepat pada waktunya. Ucapan terima kasih ini penulis haturkan kepada :

1. Bapak Prof. Dr. Hamdan Juhannis, M.A., Ph.D., selaku Rektor UIN Alauddin Makassar, beserta dengan Wakil Rektor UIN Alauddin Makassar.
2. Bapak Prof. Dr. H. Abustani Ilyas, M.Ag., selaku Dekan Fakultas Ekonomi dan Bisnis Islam.
3. Ibu Dr. Hj. Rika Dwi Parmitasari, S.E., M.Comm selaku ketua Jurusan Manajemen Fakultas Ekonomi Dan Bisnis Islam UIN Alauddin Makassar.
4. Bapak Muh Akil Rahman, S.E, M.Si selaku Sekretaris Jurusan Manajemen Fakultas Ekonomi dan Bisnis Islam UIN Alauddin Makassar.
5. Bapak Dr. Syaharuddin, M.Si. dan Okta Nofri, Ph. D selaku pembimbing I dan II yang telah mendampingi dan memberikan bimbingan kepada penulis dalam menyelesaikan tugas akhir ini.
6. Bapak Dr. Awaluddin, SE., M.Si. dan Ibu Hj. Eka Suhartini, SE., M.M. selaku penguji yang telah meluangkan waktu dan memberikan arahan serta petunjuk sampai skripsi ini selesai dengan baik.
7. Civitas Akademik Fakultas Ekonomi dan Bisnis Islam yang secara konkrit memberi bantuan baik langsung maupun tak langsung.
8. Kepada Kedua Orang Tuaku, bapak Slamet S. Warso dan ibu Tukini serta keluarga, Terima kasih tak terhingga penulis ucapkan atas pengorbanan dan dukungan penuh serta segala doa yang diberikan kepada penulis sehingga penulis mampu menyelesaikan tugas akhir ini.

9. Kepada pihak Bank BRI yang telah memberikan izin kepada penulis untuk melakukan penelitian, dan para responden yang dengan besar hati memberikan jawaban dengan jujur dan sebaik-baiknya, sehingga tercipta penelitian ini yang insyaallah dapat bermanfaat bagi banyak pihak.
10. Teman-teman dan sahabat angkatan 2017, terkhusus pada jurusan Manajemen serta alumni Manajemen UIN Alauddin Makassar yang memberikan banyak motivasi, bantuan dan menjadi teman diskusi bagi penulis.
11. Sahabat saya Mayang sari dan Sakinah Tul Qalbiah yang telah membersamai penulis dari semester muda hingga selesai, yang selalu memeberikan semangat dan menjadi tempat berkeluh kesah sehingga penulis mampu menyelesaikan tugas akhir ini dengan baik.
12. Kepada seseorang yang tidak dapat saya tuliskan namanya, yang telah membersamai sampai sejauh ini. Hal yang meninggalkan luka mendalam telah memotivasi penulis untuk menyelesaikan tugas akhir ini dengan segera.
13. Serta kepada semua pihak yang namanya tidak dapat dituliskan satu persatu. Terima kasih atas segala bantuan yang diberikan, semoga hal tersebut bernilai amal ibadah disisi Allah SWT.

Penulis menyadari secara penuh jika skripsi ini masih jauh dari kata sempurna. Oleh sebab itu segala kritik dan saran yang membangun penulis terima sebagai bentuk perbaikan dalam penulisan penelitian kedepannya. Semoga skripsi ini mampu memberikan manfaat bagi semua pembaca.

Wassalamualaikum Warahmatullahi Wabarakatuh

Gowa, 18 Agustus 2022
Penulis,

Zulfiah

DAFTAR TABEL

Tabel 1.1 Penelitian Terdahulu	18
Tabel 2. 1 Model Perilaku Konsumen.....	31
Tabel 2. 2 Proses Keputusan pembelian	24
Tabel 3. 1 Skor Alternatif Jawaban.....	66
Tabel 3. 2 Indikator Penelitia	66
Tabel 4. 1 Karakteristik Responden Berdasarkan Jenis Kelamin	79
Tabel 4. 2 Karakteristik Responden Berdasarkan Usia.....	80
Tabel 4. 3 Karakteristik Responden Berdasarkan Jangka waktu Penggunaan	81
Tabel 4. 4 Karakteristik Responden Berdasarkan Waktu Kunjungan	82
Tabel 4. 5 Awal Outer Loading (Measurement Model)	83
Tabel 4. 6 AVE (Average Variance Extracted)	85
Tabel 4. 7 Cross Loadings.....	86
Tabel 4. 8 Cronbach Alpha dan Composite Reliability	87
Tabel 4. 9 Ringkasan Hasil Measurement Models	88
Tabel 4. 10 Nilai R-Square	89
Tabel 4. 11 Hasil Uji Hipotesis	93

DAFTAR GAMBAR

Gambar 2. 1 Theory of Planned Behavior	36
Gambar 2. 2 Kerangka Konseptual	60
Gambar 4. 1 Logo Bank BRI	77
Gambar 4. 2 Model Struktural	90

DAFTAR ISI

HALAMAN SAMBUL	i
PERNYATAAN KEASLIAN SKRIPSI	ii
PENGESAHAN SKRIPSI	iii
KATA PENGANTAR	iv
DAFTAR TABEL	vi
DAFTAR GAMBAR	vi
DAFTAR ISI	vii
ABSTRAK	ix
BAB I	1
PENDAHULUAN	1
A.Latar Belakang Masalah	1
B.Rumusan Masalah.....	5
C. Hipotesis Penelitian	7
D. Definisi Operasional.....	15
1.Variable Independen.....	15
2.Variabel Dependen.....	17
3.Variabel Intervening	17
E.Tujuan Penelitian	24
F. Manfaat Penelitian	24
G.Sistematika Penulisan	25
BAB II	27
TINJAUAN PUSTAKA	27
A. <i>Grand Theory</i>	27
1.Teori Tindakan Terencana.....	20
2.Teori Tindakan Terencana.....	33
3.Minat menabung.....	28
4. <i>Brand image</i> (citra merek)	46
5.Kemudahan Akses	51
6.Kepercayaan (Trust).....	55
Kerangka Konseptual	46

BAB III	61
METODE PENELITIAN	61
A. Jenis Penelitian	61
B. Lokasi dan waktu penelitian	62
C. Populasi dan sampel	62
D. Jenis dan sumber data	64
E. Metode pengumpulan data	65
F. Teknik Analisis Data	56
a) Analisa Outer Model	57
b) Analisa Model Struktural	58
G. Pengujian Hipotesis	58
BAB IV	60
HASIL PENELITIAN DAN PEMBAHASAN	74
A. Gambaran Umum Objek Penelitian.....	74
B. Hasil Penelitian	78
C. Deskripsi Hasil Penelitian.....	67
1. Pengujian Kualitas Data	82
2. Interpretasi Analisis Jalur	76
3. Uji Hipotesis	77
5. Pembahasan Hasil Penelitian	82
BAB V	88
PENUTUP	88
A. kesimpulan.....	89
B. Saran	114
DAFTAR PUSTAKA	115
LAMPIRAN	118

ABSTRAK

NAMA : ZULFIAH

NIM : 90200117077

JUDUL : Pengaruh *Brand Image* Dan Kemudahan Akses Terhadap Minat Menabung Non Nasabah Dengan Kepercayaan Sebagai Variabel *Intervening* (Studi Pada Bank BRI)

Penelitian ini bertujuan untuk meneliti pengaruh *brand image* dan kemudahan akses terhadap minat menabung non-nasabah dengan kepercayaan sebagai variabel *intervening*. Variabel yang digunakan dalam penelitian ini yaitu *brand image* dan kemudahan akses sebagai variabel *independen*, minat menabung sebagai variabel *dependen*, dan kepercayaan sebagai variabel *intervening* (mediasi). Penelitian ini merupakan penelitian kuantitatif dan sumber data yang digunakan adalah data primer, dimana metode pengumpulan datanya menggunakan koesioner yang disebar kepada masyarakat non nasabah bank BRI. Sampel dalam penelitian ini berjumlah 100 responden. Penelitian menggunakan *Structural Equation Modelling* (SEM) sebagai teknik analisis data dengan bantuan *SmartPLS* versi 3.0 *for windows*, yang diarahkan untuk menjawab rumusan masalah atau hipotesis yang telah dirumuskan dalam penelitian ini serta digunakan untuk menguji hubungan variabel *brand image* terhadap minat menabung non nasabah dan pengaruh variabel kepercayaan sebagai mediasi.

Hasil penelitian ini menunjukkan bahwa secara langsung *brand image* berpengaruh positif dan signifikan terhadap kepercayaan, Kepercayaan berpengaruh positif dan signifikan terhadap minat menabung dan secara tidak langsung *Brand image* berpengaruh positif dan signifikan terhadap minat menabung yang dimediasi oleh kepercayaan. ***Kata kunci: brand image, kemudahan akses, kepercayaan, minat menabung***

BAB I

PENDAHULUAN

A. Latar Belakang Masalah

Sejak dahulu, minat menabung telah ditanamkan dalam diri seseorang dan menjadi bagian dari perencanaan keuangan untuk menghadapi kebutuhan pada masa mendatang, baik kebutuhan terencana maupun kebutuhan tak terduga. Orang tua selalu mengajarkan anak-anaknya untuk menabung guna menjadi pribadi yang terbiasa hidup hemat, dengan celengan yang menjadi sarana menabung kebanyakan orang. Sebagaimana diajarkan dalam Islam dalam hadist berikut:

احتفظ ببعض ممتلكاتك لمستقبلك ، لأن ذلك أفضل لك
UNIVERSITAS ISLAM NEGERI
ALAUDDIN
MAKASSAR

Artinya:

“Simpanlah sebagian dari harta kamu untuk menjadi masa depan kamu, karena itu jauh lebih baik untukmu”. (H.R Bukhari)

Keterbatasan dalam penggunaan celengan memicu lembaga keuangan untuk membuka badan usaha yang mengurus hal-hal demikian. Bank adalah salah satu badan usaha finansial yang menghimpun dana dari masyarakat dalam bentuk kredit maupun bentuk-bentuk lainnya dalam rangka meningkatkan taraf hidup masyarakat banyak (Darmawi, 2012). Definisi tersebut juga meliputi kegiatan utama dari bank. Nasabah adalah konsumen yang membeli atau menggunakan produk maupun jasa yang ditawarkan oleh bank (Kasmir, 2008).

Bank BRI merupakan bank terbesar secara aset dan memiliki jaringan kerja yang tersebar di seluruh Indonesia. Berdasarkan data Badan Pusat Statistik (BPS) Februari 2021, jumlah nasabah BRI sebesar 89 juta atau 43% dari total penduduk Indonesia yang berusia lebih dari 15 tahun dengan total 205 juta orang.

Sejak awal maret 2020, Indonesia mulai menjadi salah satu Negara yang terdampak virus covid-19. Fenomena ini berdampak pada pertumbuhan ekonomi di Indonesia, pertumbuhan ekonomi menjadi lamban dan terus menurun karena dampak pandemi covid-19 yang mengharuskan sebagian besar aktivitas masyarakat terhenti. Pada kondisi ini, banyak barang yang keberadaannya menjadi langka di pasaran dan harganya pun mulai melonjak tinggi. Hal tersebut tentu menjadi masalah jika tidak memiliki tabungan yang dipersiapkan untuk keadaan mendesak seperti saat ini. Sayangnya tidak semua orang menyadari pentingnya hal tersebut, sehingga perlu adanya suatu faktor untuk menaikkan minat menabung seseorang.

Minat merupakan dorongan dari diri sendiri yang mengarahkannya terhadap suatu objek atas dasar perasaan senang atau tidak. Minat menabung menjadi elemen penting dari perilaku konsumen dalam menilai, memperoleh, maupun menikmati barang atau jasa ekonomi. Perilaku konsumen menggambarkan cara individu mengambil keputusan untuk memanfaatkan sumber daya mereka yang tersedia untuk membeli barang-barang yang berhubungan dengan konsumsi. Setiap keputusan yang

diambil oleh konsumen termasuk dalam tindakan terencana yang dipengaruhi oleh *individual's intention*, yang diasumsikan sebagai faktor motivasi yang berdampak pada perilaku.

Umumnya bank melakukan prosedur pelayanan tatap muka yang cukup menyita waktu, sehingga tak jarang menimbulkan ketidaknyamanan nasabah saat harus mengantri dengan waktu yang lumayan lama. Hal tersebut bisa saja menjadi faktor penyebab kurangnya minat nasabah untuk menabung di bank. Oleh sebab itu, nasabah mengharapkan adanya kemudahan untuk mengakses segala transaksi yang ingin dilakukan.

Kemudahan akses adalah sebuah tingkatan dimana seseorang percaya bahwa menggunakan sebuah system dapat digunakan tanpa dibutuhkan banyak usaha. Dengan memanfaatkan teknologi, bank berupaya memberikan kemudahan dalam akses pelayanan perbankan yang sesuai dengan kebutuhan nasabah pada era sekarang, Online banking misalnya. Online banking adalah layanan transaksi perbankan yang dapat dilakukan oleh nasabah baik dari rumah, tempat usaha atau dimanapun keberadaan nasabah dengan menggunakan media komunikasi seperti komputer, telepon seluler dan telepon rumah. Online banking memicu adanya fasilitas-fasilitas lainnya seperti mobile banking sebagai kemudahan akses yang dilengkapi dengan beragam fitur produk dan menjadikan layanan perbankan dalam genggamannya.

Selain daripada kemudahan akses, minat menabung juga termotivasi dengan bagaimana persepsinya terhadap hal-hal yang berkaitan dengan tempat mereka menabung. Persepsi adalah pandangan setiap orang terhadap suatu objek yang berbeda-beda dan akhirnya akan menghasilkan kesimpulan. Bagaimana masyarakat tertarik terhadap sesuatu yang dianggapnya memiliki nilai baik kemudian timbul perasaan percayaan. Citra merek atau *brand image* dinyatakan sebagai kesan positif atas merek produk yang ditanamkan perusahaan ke benak konsumen. Mereka menilai merek dengan mempertimbangkan nilai-nilai dari citra merek suatu produk, seperti reputasi, keunggulan dan mudahnya dikenali. Reputasi yang baik dari merek suatu perusahaan akan memberikan tempat khusus dibenak konsumen, sehingga merek tersebut mudah di ingat dan dikenali.

Menabung di lembaga keuangan seperti Bank, berarti bahwa menitipkan sebagian harta yang dimiliki kepada lembaga tersebut. Maka diperlukan adanya kepercayaan terhadap pihak-pihak yang terlibat agar dapat membangun hubungan yang stabil dan berkelanjutan. Sebelum memutuskan sesuatu nasabah perlu mempertimbangkan beberapa hal salah satunya adalah, keyakinannya (rasa percaya) terhadap keputusan tersebut. Kepercayaan dapat terbangun karena adanya harapan terhadap pihak lain, berfikir bahwa pihak lain akan bertindak sesuai dengan keinginannya. Kepercayaan dapat didasari oleh pengalaman masa lalu seseorang. Ketika seseorang memiliki pengalaman yang baik terhadap sesuatu maupun hal-hal yang berkaitan, maka ia akan mudah percaya bahwa pilihannya merupakan

hal yang tepat. Begitupun sebaliknya jika pengalaman sebelumnya terhadap hal tersebut kurang baik, seseorang akan berfikir lebih untuk bisa percaya atau bahkan tidak dapat percaya lagi. Kepercayaan yang timbul dalam diri seseorang dapat memungkinkan hubungan terjalin dengan lebih intensif, mengingat masing-masing pihak memiliki kepercayaan untuk bisa memenuhi tanggung jawabnya.

Oleh karena itu, berdasarkan latar belakang tersebut maka dilakukan penelitian dengan judul **Pengaruh *Brand Image* dan Kemudahan Akses Terhadap Minat Menabung Non Nasabah Dengan Kepercayaan Sebagai Variabel *Intervening* Pada Bank BRI.**

B. Rumusan Masalah

Berdasarkan Latar Belakang diatas terdapat beberapa rumusan masalah, antara lain:

1. Apakah *brand image* secara langsung berpengaruh terhadap kepercayaan?
2. Apakah kemudahan akses secara langsung berpengaruh terhadap kepercayaan?
3. Apakah *brand image* secara langsung berpengaruh terhadap minat menabung?
4. Apakah kemudahan akses secara langsung berpengaruh terhadap minat menabung?

5. Apakah kepercayaan secara langsung berpengaruh terhadap minat menabung?
6. Apakah kepercayaan memediasi pengaruh *brand image* terhadap minat menabung?
7. Apakah kepercayaan memediasi pengaruh kemudahan akses terhadap minat menabung?



C. Hipotesis Penelitian

Hipotesis merupakan jawaban sementara atau dugaan terhadap rumusan masalah dalam penelitian, namun rumusan masalah dinyatakan dalam bentuk kalimat pernyataan. Dikatakan sementara, karena jawaban yang diberikan masih berdasarkan pada teori yang relevan, belum didasarkan pada fakta-fakta yang diperoleh melalui pengumpulan data. Jadi hipotesis juga dapat dikatakan sebagai jawaban teoritis terhadap rumusan masalah penelitian, belum jawaban yang empirik. Dengan demikian berdasarkan rumusan masalah diatas, maka hipotesis pada penelitian ini yaitu:

1. Pengaruh *brand image* terhadap kepercayaan

Brand image dinyatakan sebagai keyakinan yang terbentuk dalam benak konsumen, *brand image* adalah tanggapan konsumen mengenai suatu merek didasarkan atas baik dan buruknya merek dalam ingatan konsumen. Hal-hal baik dalam ingatan konsumen dapat membangun kepercayaan terhadap suatu obyek, maka kemungkinan timbulnya kepercayaan dalam diri seseorang disebabkan oleh kesan maupun pengalaman yang baik.

Kepercayaan adalah suatu sikap yang timbul dalam diri seseorang akibat adanya harapan terhadap pihak lain. Dalam teori perilaku konsumen menurut Kotler (2008), salah satu faktor yang dapat mempengaruhi perilaku adalah persepsi, dan termasuk dalam faktor psikologis. Baiknya persepsi seseorang terhadap suatu bank dapat secara langsung mempengaruhi timbulnya kepercayaan orang tersebut untuk menggunakan

produk dan jasa perbankan. Jurnal Nadia kusuma wardhana, I Wayan Jaman Adi Putra & Handri Dian Wahyudi, dengan judul “pengaruh citra merek terhadap kepercayaan” menguatkan dugaan adanya pengaruh positif dan signifikan dari variabel *brand image* terhadap kepercayaan.

H1: Diduga *brand image* secara langsung berpengaruh positif dan signifikan terhadap kepercayaan

2. Pengaruh kemudahan akses berpengaruh terhadap kepercayaan

Pelayanan pada perbankan umumnya memakan waktu lumayan lama jika dilakukan secara *face to face*, kemudahan akses yang ditawarkan perbankan dengan berbagai fitur yang mudah dipahami pengguna mampu menjadi solusi. McKnight (2002) menyatakan bahwa ada tiga hal yang membangun kepercayaan, salah satunya adalah kompetensi. Kompetensi adalah kemampuan yang dimiliki produsen untuk membantu konsumen melakukan sesuatu sesuai dengan apa yang dibutuhkan.

Nasabah sering kali menginginkan sesuatu yang mudah dan tidak membuang-buang waktu, terlebih dalam situasi sulit seperti saat pandemi covid-19. Dimana gerak masyarakat menjadi terbatas namun kebutuhan tetap berjalan. Dalam situasi ini bank yang mampu memberikan pelayanan perbankan dengan kemudahannya mampu menarik kepercayaan nasabah. Nasabah cenderung menganggap bahwa bank yang mereka pilih mampu memberikan pelayanan terbaiknya tanpa dibatasi oleh keadaan apapun. Nasabah merasa telah memilih bank yang tepat dan mampu

dipercaya. Hal tersebut sejalan dengan penelitian, Mustika Delima dan Metti Paramita (2019) dengan judul “Analisis kemudahan akses terhadap kepercayaan masyarakat pada bank syariah”. Penelitian tersebut menyatakan adanya pengaruh yang positif dan signifikan variabel kemudahan akses terhadap kepercayaan masyarakat pada bank syariah.

H2: Diduga kemudahan akses secara langsung berpengaruh positif dan signifikan terhadap kepercayaan.



3. Pengaruh *brand image* terhadap minat menabung

Dalam pemasaran, *brand image* menjadi salah satu faktor yang dapat mempengaruhi tingkat penjualan melalui kesan yang muncul dalam benak konsumen dari adanya penilaian terhadap suatu merek. Dalam Selviana (2018), Setiadi menyatakan bahwa *brand image* merupakan persepsi yang mengacu pada skema memori tentang sebuah merek, yang berisikan interpretasi konsumen atas atribut, kelebihan, penggunaan, situasi, para pengguna dan karakteristik pemasaran pembuatan dari merek tersebut.

Dikatakan bahwa faktor psikologis dapat mempengaruhi perilaku konsumen melalui motivasi, persepsi, pembelajaran, dan pendirian. *Brand image* yang merupakan persepsi seseorang secara langsung mampu menarik minat menabung nasabah melalui asosiasi yang muncul dalam benak nasabah ketika mengingat suatu merek. Minat menabung merupakan suatu perilaku nasabah terdiri dari tindakan-tindakan yang secara langsung terlibat dalam penggunaan produk dan jasa perbankan. Beberapa penelitian yang telah dilakukan terkait variabel tersebut juga menunjukkan adanya pengaruh yang positif dari *brand image* terhadap minat menabung.

H3: Diduga *brand image* secara langsung berpengaruh positif dan signifikan terhadap minat menabung

4. Pengaruh kemudahan akses terhadap minat menabung

Dalam Jugiyanto (2007), kemudahan akses dikatakan sebagai sejauh mana seseorang percaya bahwa menggunakan suatu teknologi akan bebas

dari usaha. Sesuatu dapat dikatakan mudah apabila untuk mendapatkan hasil yang diinginkan seseorang merasa tidak perlu mengeluarkan banyak usaha, tidak merasa terbebani dan tidak membuang-buang waktu.

Bank pada umumnya melakukan pelayanan tatap muka namun seiring berjalannya waktu hal tersebut dianggap kurang efektif, sebab nasabah diharuskan menunggu untuk mendapatkan pelayanan. Maka, bank menawarkan kemudahan akses dengan berbagai fitur yang dapat membantu nasabah bertransaksi dimanapun dan kapanpun. Semakin mudahnya nasabah bertransaksi akan memicu keinginan dan perasaan senang nasabah untuk bertransaksi. Dimana minat merupakan rasa suka atau ketertarikan terhadap suatu objek karena diri sendiri dan bukan disebabkan pihak lain. Pengaruh kemudahan akses terhadap minat menabung diperkuat dengan adanya teori tindakan terencana, kemudahan akses berkaitan dengan faktor latar belakang yang masuk dalam faktor informasi yaitu pengetahuan dan *control belief* seseorang. Dalam penelitian yang dilakukan Melawati Nurani dan Henny welsa (2018) juga menyatakan bahwa Kemudahan dalam akses mempunyai pengaruh positif terhadap sikap konsumen.

H4: Diduga kemudahan akses secara langsung berpengaruh positif dan signifikan terhadap minat menabung.

5. Pengaruh kepercayaan terhadap minat menabung

Ba dan Pavlou (2002), mendefinisikan kepercayaan sebagai suatu penilaian hubungan dengan orang lain yang melakukan transaksi tertentu sesuai dengan harapan dalam sebuah lingkungan yang penuh ketidakpastian. Artinya kepercayaan adalah keyakinan dalam diri seseorang terhadap pihak lain mengenai harapannya yang tidak akan berakhir dengan kekecewaan, berfikir bahwa harapannya akan terpenuhi. Kepercayaan dapat memicu timbulnya minat atau perasaan senang/tidak senang terhadap suatu objek berdasarkan pengalaman maupun persepsinya terhadap objek tersebut.

Minat menabung adalah sebuah keinginan nasabah untuk menggunakan produk maupun jasa perbankan yang timbul dalam dirinya sendiri berdasarkan perasaan senang dengan melakukan investasi atas harta yang dimilikinya di sebuah bank. Artinya ada motivasi dalam diri nasabah untuk menginvestasikan hartanya dan didasari oleh kepercayaannya terhadap pihak tempatnya menabung. Dimana bank merupakan lembaga yang mengandalkan kepercayaan masyarakat sebagai kunci dasar utama dalam melakukan kegiatan. Motivasi sendiri merupakan salah satu faktor yang mempengaruhi perilaku konsumen. Dalam penelitian Nurul Khotimah (2018), dinyatakan bahwa kepercayaan berpengaruh positif terhadap minat menabung.

H5: Diduga kepercayaan secara langsung berpengaruh positif dan signifikan terhadap minat menabung.

6. Kepercayaan memediasi pengaruh *brand image* terhadap minat menabung

Kepercayaan konsumen dianggap penting untuk menjaga hubungan berkelanjutan antara semua pihak yang terlibat dalam bisnis, karena dapat membentuk hubungan yang lebih intensif mengingat tiap pihak memiliki tanggung jawab masing-masing. salah satu yang dapat membangun kepercayaan konsumen adalah karakteristik merek suatu perusahaan, dimana konsumen selalu melakukan penilaian sebelum mengambil keputusan. Karakteristik merek memiliki peran penting terhadap image atau reputasi dari sebuah perusahaan.

Minat menabung seorang nasabah dapat dipengaruhi oleh image atau reputasi perusahaan, berdasarkan pada bagaimana nasabah menilai merek tersebut. *Brand image* adalah persepsi konsumen tentang suatu merek sebagai refleksi dari asosiasi yang ada pada pikiran konsumen (Kotler&Keller, 2016). Sejalan dengan TPB (*Theory of Planned Behaviour*), yang menyatakan minat merupakan suatu tindakan terencana, yaitu bahwa keputusan untuk menampilkan tingkah laku tertentu hasil dari pemikiran yang diarahkan pada tujuan tertentu, dimana pilihan perilakunya pun dipertimbangkan. Dugaan diperkuat dengan adanya penelitian terdahulu dari Iqo Mathul Masturoh (2018) “Pengaruh *brand image*, promosi dan pengetahuan terhadap keputusan menabung di Bank BTN syariah dengan kepercayaan sebagai variabel intervening”, yang

menyatakan bahwa kepercayaan mampu memediasi pengaruh *brand image* terhadap minat menabung.

H6: Diduga kepercayaan memediasi pengaruh *brand image* terhadap minat menabung.

7. Kepercayaan memediasi pengaruh kemudahan akses terhadap minat menabung

Kemudahan diartikan sebagai sejauh mana seseorang percaya bahwa menggunakan suatu teknologi akan terbebas dari usaha (Jugiyanto 2007). Kemudahan akses merupakan bagian dari keyakinan seseorang mengenai proses pengambilan keputusan, jika nasabah yakin dengan teknologi tersebut dan merasa dimudahkan maka nasabah akan menggunakannya. Makna tersebut menyatakan adanya sebuah kepercayaan dalam diri seseorang terhadap sesuatu, artinya kepercayaan dan kemudahan akses saling berkaitan.

Kemudahan akses merupakan salah satu faktor yang dapat mempengaruhi perilaku atau tindakan seseorang, tergolong dalam faktor informasi yaitu pengetahuan dan *control belief* seseorang. Adanya pemahaman nasabah terhadap kemudahan akses dalam transaksi perbankan dapat menimbulkan minat calon nasabah untuk menjadi bagian dari suatu bank. Dilihat dari indikator kemudahan akses yang ada, tiap pointnya mampu menjadi faktor yang dapat mempengaruhi minat menabung nasabah. Hal ini menyatakan bahwa kemudahan akses mempunyai pengaruh terhadap minat menabung. Umumnya konsumen /

nasabah cenderung menginginkan hal-hal yang mudah dan praktis, guna mengefisienkan waktu.

H7: Diduga kepercayaan memediasi pengaruh kemudahan akses terhadap minat menabung.

D. Definisi Operasional

1. Variabel Independen

Variabel independen atau variabel bebas adalah variabel yang memengaruhi atau yang menjadi sebab perubahannya atau timbulnya variabel dependen (Sugiyono, 2012). Penelitian ini menggunakan variabel independen sebagai berikut:

a. *Brand image* (X1)

Menurut Kotler&Keller (2016), *Brand image* adalah persepsi konsumen tentang suatu merek sebagai refleksi dari asosiasi yang ada pada pikiran konsumen. *Brand image* atau citra merek merupakan bagaimana kesan yang timbul dalam benak seseorang ketika melihat/mendengar obyek yang berkaitan dengan suatu produk barang maupun jasa.

b. Kemudahan Akses (X2)

Dalam Jugiyanto (2007), kemudahan didefinisikan sejauh mana seseorang percaya bahwa menggunakan sebuah teknologi akan terbebas dari usaha. Kemudahan akses merupakan salah satu pertimbangan konsumen untuk pengambilan keputusan. Kemudahan akses atau Aksesibilitas adalah tentang suatu

ukuran kenyamanan bagi konsumen dalam berinteraksi satu sama lain dan mudah atau sulit untuk mencapai sebuah tujuan melalui usaha.



2. Variabel Dependen

Variabel dependen atau variabel terikat merupakan variabel yang dipengaruhi atau yang menjadi akibat karena adanya variabel independen (Sugiyono, 2012).

Variable dependen dari penelitian ini yaitu Minat Menabung (Z).

a. Minat Menabung (Z)

Uniyanti (2018), minat adalah kesukaan (kecenderungan hati) kepada sesuatu. Minat menabung merupakan keinginan diri nasabah untuk terlibat dalam kegiatan perbankan, atau menginvestasikan hartanya pada sesuatu yang dipercayainya atas perasaan senang. Dalam hal ini nasabah melakukannya dengan suka rela dan tanpa paksaan dari pihak manapun.

3. Variabel Intervening

Variabel intervening adalah variabel yang secara teoritis mempengaruhi hubungan antara variabel independen dengan variabel dependen menjadi suatu hubungan yang tidak langsung atau tidak dapat diamati dan diukur (Sugiyono 2016). Variabel intervening merupakan variabel antara atau mediating. Dalam penelitian ini, peneliti menggunakan mediasi dari variabel berikut:

a. Kepercayaan (Y)

Kepercayaan merupakan keyakinan yang timbul dalam diri seseorang terhadap pihak lain, bahwa pihak tersebut akan bersikap seperti apa yang diharapkan dan tidak menimbulkan

perasaan kecewa. Kepercayaan yang dimiliki konsumen terhadap suatu produk maupun merek, menjadi salah satu faktor yang mendorong konsumen untuk melakukan suatu tindakan atau keputusan pembelian.

Tabel 1.1
Penelitian terdahulu

No	Nama peneliti	Judul penelitian	Hasil penelitian
1.	Trifena Tanuwidjaya dan Hikmah (2020)	Pengaruh citra merek, periklanan dan persepsi terhadap keputusan nasabah menabung pada PT BPR dana fanindo	Hasil penelitian menyimpulkan bahwa, Citra merek berpengaruh positif dan signifikan terhadap keputusan nasabah menabung pada PT. BPR Dana Fanind.

2.	Abu said (2016)	Pengaruh Brand Image, Word Of Mouth, Dan Iklan Terhadap Minat Menabung Di BMT Se-Kabupaten Demak.	Hasil penelitian menyatakan variabel <i>brand image</i> terbukti memiliki pengaruh positif dan signifikan terhadap minat menabung di BMT Se-Kabupaten Demak.
3.	Isnaeni Pamilih (2019)	Pengaruh Bagi Hasil, <i>Brand Image</i> , Dan Keragaman Produk Terhadap Minat Menabung Di Bank Syariah Dengan Promosi Sebagai Variabel Moderasi (Studi Kasus Pada Santri Pondok Pesantren Durrotu	Hasil penelitian menyatakan terdapat pengaruh positif dan signifikan variabel <i>brand image</i> terhadap minat menabung santri di bank syariah dan adanya pengaruh positif dan signifikan dari variabel keragaman produk terhadap minat menabung santri di bank syariah.

		Ahli sunnah Waljama'ah Banaran Kota Semarang)	
4.	Melawati Nurani dan Henny Welsa (2018)	Pengaruh kemudahan akses, kemenarikan posting messages, daya Tanggap pelayanan terhadap sikap keputusan pembelian online shop di instagram. (studi kasus pada mahasiswa yogyakarta)	Kemudahan dalam akses mempunyai pengaruh positif dan signifikan terhadap sikap konsumen. (Dalam hal ini minat konsumen)
5.	Mustika Delima dan Metti Paramita (2019)	Analisis Kemudahan Akses Terhadap Kepercayaan Masyarakat Pada	Hasil penelitian menyatakan bahwa terdapat pengaruh Kemudahan akses terhadap kepercayaan masyarakat pada bank syariah, yaitu

		Bank Syariah (Studi Bank BRI Syariah Kcp Palabuhanratu)	semakin ditingkatkannya kemudahan dalam akses maka akan semakin mudah pula masyarakat bertransaksi pada bank syariah.
6.	Luh Gede Dian Anggara Putri dan I Putu Gde Sukaatmadja (2018)	Peran Kepercayaan Memediasi Citra Merek Terhadap Niat Beli Produk <i>Smartphone</i> Samsung Di kota Denpasar.	Hasil penelitian menyimpulkan bahwa kepercayaan terbukti mampu memediasi pengaruh citra merek terhadap niat beli produk <i>smartphone</i> Samsung di kota Denpasar.
7.	Nurul Khotimah (2018)	Pengaruh Religiusitas, Kepercayaan, Citra Perusahaan, Dan Sistem Bagi Hasil Terhadap Minat Nasabah Menabung Dan Loyalitas Di Bank Syariah Mandiri	Hasil penelitian menyatakan Kepercayaan berpengaruh signifikan terhadap variabel minat menabung di Bank Syariah Mandiri. Hal tersebut juga menunjukkan bahwa variabel kepercayaan memiliki pengaruh yang positif terhadap variabel minat menabung.

		(Studi Kasus Pada Nasabah Bank Syariah Mandiri Gresik)	
8.	Iqo Matul Masturoh (2018)	Pengaruh <i>Brand Image</i> , Promosi, Dan Pengetahuan Terhadap Keputusan Menabung Di BTN Syariah Dengan Kepercayaan Sebagai Variabel Intervening . (Studi Kasus Pada Bank Btn Syariah Kc Semarang)	Terdapat pengaruh dari variabel mediasi. Penelitian menunjukkan bahwa secara tidak langsung <i>brand image</i> mempunyai pengaruh yang signifikan terhadap keputusan menabung melalui kepercayaan.
9.	Yohana Neysa Setyawan &	Analisa Pengaruh Kepercayaan,	Hasil penelitian menyatakan bahwa variabel kepercayaan

	Edwin Japariato (2014)	Jaminan Rasa Aman, dan Aksesibilitas terhadap Minat Menabung Nasabah Bank Danamon di Surabaya	terbukti aksesibility berpengaruh signifikan terhadap minat menabung di Bank Danamon.
--	---------------------------	---	--

E. Tujuan Penelitian

Adapun tujuan dalam penelitian berdasarkan rumusan masalah yang telah diuraikan sebelumnya yaitu:

1. Mengetahui seberapa besar pengaruh *brand image* terhadap Minat menabung non nasabah Bank BRI.
2. Mengetahui seberapa besar pengaruh Kemudahan akses terhadap Minat menabung non nasabah Bank BRI
3. Mengetahui seberapa besar pengaruh kepercayaan terhadap Minat menabung di Bank BRI.
4. Mengetahui seberapa besar pengaruh *brand image* terhadap kepercayaan pada Bank BRI.
5. Mengetahui seberapa besar pengaruh Kemudahan akses terhadap kepercayaan pada Bank BRI.
6. Mengetahui seberapa besar pengaruh kepercayaan memediasi pengaruh *brand image* terhadap minat menabung di Bank BRI.
7. Mengetahui seberapa besar pengaruh kepercayaan memediasi pengaruh Kemudahan akses terhadap minat menabung di Bank BRI.

F. Manfaat Penelitian

Hasil dari penelitian yang akan dilakukan ini diharapkan dapat memberikan kegunaan bagi semua pihak, yaitu :

- a. Bagi akademis,

- Dapat memberikan informasi ilmiah mengenai pengaruh variabel di atas sehingga menjadi bahan rujukan.
 - Dapat menjadi bahan referensi untuk melaksanakan penelitian yang berkaitan dengan judul skripsi serupa.
- b. Bagi non-akademis
- Dapat menjadi pedoman dalam melakukan strategi bisnis, perbaikan kinerja maupun melakukan inovasi pada kegiatan perbankan.
 - Dapat menjadi informasi sebagai bahan pertimbangan dalam memilih dan menentukan sesuatu terkait kegiatan perbankan.

G. Sistematika Penulisan

Untuk dapat dengan mudah mengetahui gambaran utuh dari penelitian ini, maka disusunlah sistematika penulisan yang berisi tentang informasi dan hal-hal yang berhubungan dengan penelitian. Adapun sistematika penulisan pada penelitian ini adalah sebagai berikut:

BAB I: Pendahuluan

Berisi uraian rumusan masalah yang menjadi landasan dasar pemikiran atau latar belakang penelitian ini. Yang kemudian disusun sebagai hipotesis dan diakhiri dengan sistematika penulisan.

BAB II: Tinjauan Pustaka

Berisi uraian beberapa teori yang berkaitan dengan masalah yang ingin diteliti dalam penulisan ini.

BAB III: Metode Penelitian

Berisi uraian mengenai variabel-variabel penelitian dan definisi operasional, penentuan populasi dan sampel, jenis dan sumber data, metode pengumpulan data, serta metode analisis yang digunakan dalam menganalisis data yang telah diperoleh.

BAB IV: Analisis dan Pembahasan

Berisi uraian tentang analisis data dan pembahasan dari hasil data yang diperoleh dari data yang telah diolah dengan menggunakan metode-metode yang digunakan dalam penelitian ini.

BAB V: Penutup

Pada bab ini akan diuraikan tentang kesimpulan dari hasil analisis data yang diperoleh.



BAB II

TINJAUAN PUSTAKA

A. Grand Theory

Grand theory adalah setiap teori yang memberi penjelasan keseluruhan dari kehidupan sosial, sejarah, atau pengalaman manusia. *Grand theory* umumnya merupakan teori-teori makro yang mendasari berbagai teori dibawahnya, dan menjadi dasar lahirnya teori-teori lain dalam berbagai level. Dapat dikatakan sebagai teori utama atau teori yang menjadi dasar untuk pencapaian hasil sebuah penelitian, yang secara garis besar menjelaskan tentang keseluruhan dari kehidupan sosial, sejarah, maupun pengalaman manusia. Istilah *grand theory* pertama kali ditemukan oleh Charles Wright Mills dalam bukunya yang berjudul “*The sociological imagination (1959)*”, yang berkenaan dengan abstrak tertinggi dari suatu pembentukan teori yang tersusun atas konsep-konsep dengan agar dapat mengerti dunia sosial sebagai tujuan utamanya.

Menurut Smith (1994), fungsi utama dari *grand theory* adalah sebagai sumber utama yang kemudian dikembangkan oleh *middle-range theories*. Penelitian ini menjadikan teori tindakan terencana yang bersifat umum, dan secara khusus pula menjadikan teori perilaku konsumen sebagai teori utama.

1. Teori Perilaku Konsumen

A. Definisi perilaku konsumen

Perilaku konsumen menurut Kotler dan Keller (2008) adalah studi bagaimana individu, kelompok dan organisasi memilih, membeli, menggunakan dan menempatkan barang, jasa, ide atau pengalaman untuk memuaskan keinginan dan kebutuhan mereka. Konsumen memiliki keragaman yang meliputi seluruh individu dari berbagai usia, latar belakang budaya, pendidikan, dan keadaan sosial ekonomi lainnya. Oleh sebab itu penting untuk mempelajari bagaimana konsumen berperilaku dan faktor-faktor apa saja yang mempengaruhi perilaku tersebut. Definisi perilaku konsumen menurut Schiffman dan Kanuk (2008), Perilaku konsumen menggambarkan cara individu mengambil keputusan untuk memanfaatkan sumber daya mereka yang tersedia (waktu, uang, usaha) guna membeli barang-barang yang berhubungan dengan konsumsi.

Sebagaimana dijelaskan dalam Al-qur'an, mengenai sifat boros yang merupakan salah satu sifat konsumen. Dimana Islam melarang perilaku boros sehingga secara tidak langsung dapat mempengaruhi keputusan konsumen. Hal tersebut dijelaskan dalam Q.S Al-Isra/17: 26,27 dan Q.S Al-Furqon/25:67.

وَاتِ ذَا الْقُرْبَىٰ حَقَّهُ وَالْمِسْكِينَ
وَابْنَ السَّبِيلِ وَلَا تُبَذِّرْ تَبْذِيرًا

Terjemahnya:

“Dan berikanlah haknya kepada kerabat dekat, juga kepada orang miskin dan orang yang dalam perjalanan; dan janganlah kamu menghambur-hamburkan (hartamu) secara boros” (Q.S Al-Isra:26)

إِنَّ الْمُبَذِّرِينَ كَانُوا إِخْوَانَ
الشَّيْطَانِ وَكَانَ الشَّيْطَانُ لِرَبِّهِ
كَفُورًا

UNIVERSITAS ISLAM NEGERI
ALAUDDIN
MAKASSAR

Terjemahnya:

“Sesungguhnya orang-orang yang pemboros itu adalah saudara setan dan setan itu sangat ingkar kepada Tuhannya” (Q.S Al-Isra:27)

وَالَّذِينَ إِذَا أَنْفَقُوا لَمْ يُسْرِفُوا وَلَمْ يَقْتُرُوا وَكَانَ بَيْنَ ذَلِكَ
قَوَامًا

Terjemahnya:

“Orang-orang yang apabila membelanjakan (harta) mereka tidak berlebih-lebihan, tidak (pula) kikir tapi adalah (pembelanjaan itu) ditengah-tengah antara yang demikian” (Q.S Al-Furqon ayat:67)

Berdasarkan beberapa definisi yang telah disebutkan di atas dapat disimpulkan bahwa perilaku konsumen adalah semua kegiatan, tindakan, serta proses psikologis yang mendorong tindakan tersebut pada saat sebelum membeli, ketika membeli, menggunakan, menghabiskan produk dan jasa setelah melakukan hal-hal di atas atau kegiatan mengevaluasi.

B. Model Perilaku Konsumen

Tidak mudah memahami perilaku konsumen karena terdapat banyak faktor yang berpengaruh dan interaksi antara satu sama lain, sehingga pendekatan pemasaran yang dilakukan oleh suatu perusahaan harus benar-benar dirancang sebaik mungkin dengan memperhatikan faktor-faktor perilaku konsumen. Konsumen memiliki berbagai macam perbedaan, Meski begitu Konsumen juga memiliki banyak kesamaan.

Suatu perusahaan harus memahami perbedaan dan kesamaan atau perilaku konsumen agar mampu memasarkan produk dengan baik. Para pemasar harus memahami mengapa dan bagaimana konsumen mengambil keputusan, sehingga perusahaan dapat merancang strategi pemasaran dengan baik. Perusahaan yang mengerti perilaku konsumen akan mampu memperkirakan bagaimana kecenderungan konsumen untuk bereaksi terhadap informasi yang diterimanya, sehingga perusahaan dapat menyusun

strategi pemasaran yang sesuai. Kotler (2008) menggambarkan model perilaku konsumen sebagai berikut:

Tabel 2. 1
Model Perilaku Konsumen

Rangsangan Pemasaran	Rangsangan Lain	Ciri-ciri Pembeli
1. Produk	1. Ekonomi	1. Budaya
2. Harga	2. Teknologi	2. Sosial
3. Saluran pemasaran	3. Politik	3. Pribadi
4. Promosi	4. Budaya	4. Psikologi

Sumber: Kotler (2008)

Tabel 2. 2
Proses Keputusan Pembelian

Proses Pembelian	Keputusan	Keputusan Pembeli
1. Pemahaman masalah		1. Pemilihan produk
2. Pencarian informasi		2. Pemilihan merek
3. Pemilihan alternatif		3. Pemilihan saluran pembelian
Keputusan pembelian		4. Penentuan waktu pembelian
4. Perilaku pasca pembelian		5. Jumlah Pembelian

Sumber: Kotler (2008)

C. Faktor-Faktor yang Mempengaruhi Perilaku Konsumen

Perilaku konsumen sangat dipengaruhi oleh keadaan dan situasi masyarakat dimana konsumen tersebut lahir dan berkembang. Ini berarti konsumen berasal dari lapisan masyarakat atau lingkungan yang berbeda akan mempunyai penilaian, kebutuhan, pendapat, sikap, dan selera yang berbeda-beda pula, sehingga pengambilan keputusan dalam pembelian akan dipengaruhi oleh beberapa faktor.

Faktor-faktor yang mempengaruhi perilaku konsumen menurut Kotler (2008) terdiri dari:

1. Faktor Kebudayaan.

Faktor kebudayaan berpengaruh luas dan mendalam terhadap perilaku konsumen. Faktor kebudayaan terdiri dari budaya, subbudaya, dan kelas sosial,

2. Faktor Sosial.

Selain faktor budaya, perilaku seorang konsumen dipengaruhi oleh faktor-faktor sosial seperti kelompok acuan, keluarga serta status sosial.

3. Faktor Pribadi.

Faktor pribadi yang memberikan kontribusi terhadap perilaku konsumen terdiri dari usia dan tahap siklus hidup, pekerjaan, lingkungan ekonomi, gaya hidup, kepribadian dan konsep diri.

4. Faktor Psikologis.

Pilihan pembelian seseorang dipengaruhi oleh empat faktor psikologi utama yaitu motivasi, persepsi, pembelajaran, serta keyakinan dan pendirian.

2. Teori Tindakan Terencana

Menurut Kotler (2002), Minat atau *interest* dinyatakan sebagai situasi seseorang sebelum melakukan suatu tindakan yang dapat dijadikan dasar untuk memprediksi perilaku atau tindakan tersebut.

Minat merupakan suatu perilaku terencana atau biasa disebut dengan *Theory of Planned Behaviour* (TPB). Teori yang menyatakan bahwa keputusan untuk menampilkan tingkah laku tertentu adalah hasil dari proses rasional yang diarahkan pada suatu tujuan tertentu dan mengikuti urutan-urutan berpikir. Pilihan dari tingkah laku pun dipertimbangkan, konsekuensi dan hasil dari setiap tingkah laku dievaluasi yang kemudian menjadi sebuah keputusan, apakah akan bertindak demikian atau yang lainnya. Jadi, Keputusan direfleksi dalam tujuan tingkah laku.

Teori perilaku rencana atau tindakan terencana merupakan pengembangan lebih lanjut dari teori perilaku beralasan atau *Theory of Reasoned Action* (TRA) tahun 1967 yang dikembangkan oleh Icek Ajzen dan Martin Fishbein. Perbedaan dari kedua teori tersebut adalah faktor tengah yang mempengaruhi perilaku individu. Dalam teori tindakan terencana faktor yang mempengaruhi ialah *individual's intention* untuk menunjukkan perilaku yang diberikan. *Intention* (intensi) disini diasumsikan rekaman faktor motivasi yang berdampak pada perilaku.

Theory of planned behavior (TPB) atau Teori Perilaku Rencanaan menunjukkan bahwa tindakan manusia diarahkan oleh tiga macam kepercayaan yaitu:

1. Kepercayaan-kepercayaan perilaku (*behavioral beliefs*)

Kepercayaan-kepercayaan perilaku yaitu kepercayaan-kepercayaan tentang kemungkinan terjadinya perilaku. Jogyanto (2008) sikap (*attitude*) adalah evaluasi kepercayaan

(*beliefs*) atau perasaan positif atau negatif dari seseorang jika harus melakukan perilaku yang akan ditentukan. Fishbein dan Ajzen dalam Jogiyanto (2008) mendefinisikan sikap (*attitude*) sebagai jumlah dari afeksi (perasaan) yang dirasakan seseorang untuk menerima atau menolak suatu objek atau perilaku dan diukur dengan suatu prosedur yang menempatkan individual pada skala evaluatif dua kutub.

2. Kepercayaan-kepercayaan normatif (*normative beliefs*)

Kepercayaan-kepercayaan tentang ekspektasi-ekspektasi normatif dari orang-orang lain dan motivasi untuk menyetujui ekspektasi-ekspektasi tersebut. Di *TRA* ini disebut dengan norma-norma subyektif sikap (*subjective norms*) terhadap perilaku.

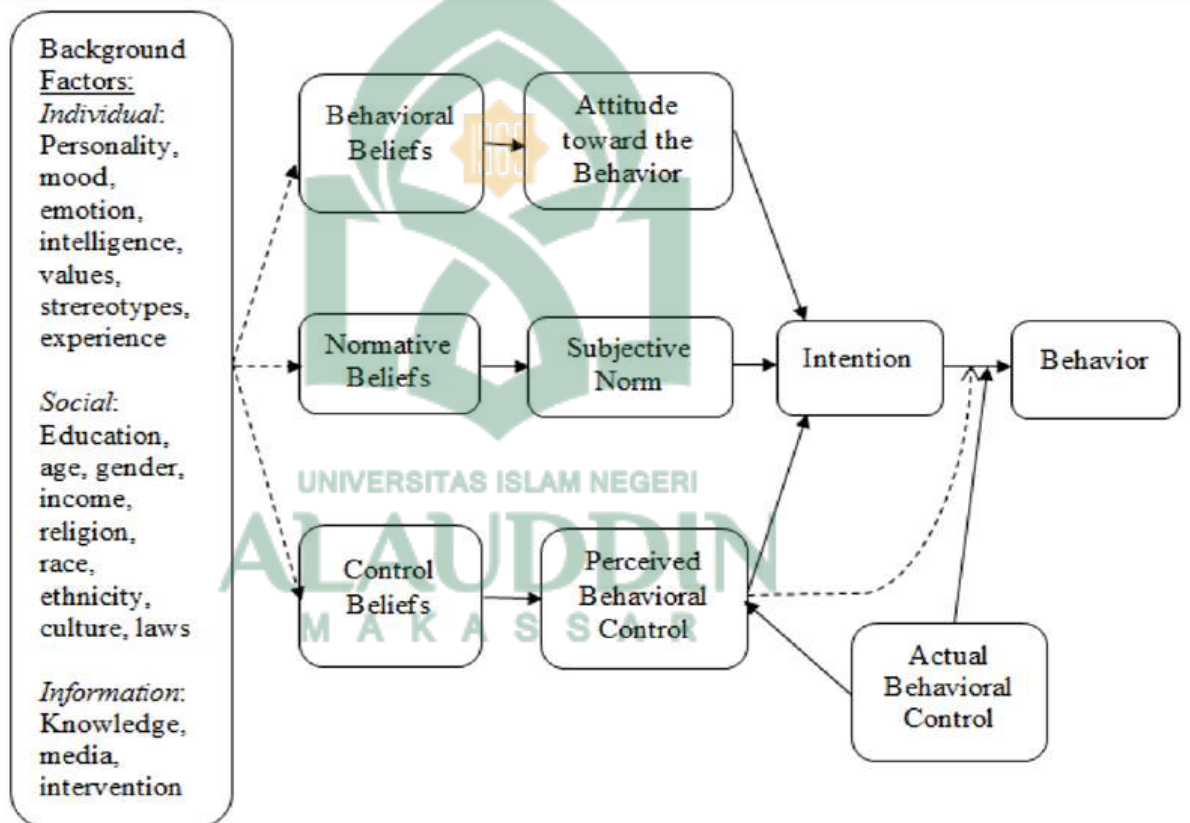
3. Kepercayaan-kepercayaan kontrol (*control beliefs*)

Kepercayaan-kepercayaan tentang keberadaan faktor-faktor yang akan memfasilitasi atau merintangi kinerja dari perilaku dan kekuatan persepsian dari faktor-faktor tersebut. Faktor latar belakang merupakan faktor yang hadir dalam diri seseorang. Ajzen (2014) memasukkan tiga faktor latar belakang yakni personal, sosial dan informasi. Faktor personal adalah sikap umum seseorang terhadap sesuatu, ciri kepribadian, emosi, intelegensi, dan pengalaman. Faktor sosial antara lain adalah pendidikan, usia, jenis kelamin, pendapatan, agama,

etnik. Faktor informasi adalah pengetahuan, media, dan intervensi.

Gambar 2. 1

Theory of Planned Behavior



Kemudahan akses berkaitan dengan faktor latar belakang, masuk dalam faktor informasi yaitu pengetahuan dan *control belief* seseorang. *Theory of planned behavior* pengetahuan merupakan salah satu faktor yang dapat memengaruhi perilaku atau tindakan seseorang. *Control belief* berkaitan dengan keyakinan bahwa suatu perilaku atau pekerjaan dapat dilakukan. Adanya

pemahaman nasabah mengenai kemudahan akses dalam perbankan diharapkan dapat menimbulkan minat calon nasabah untuk menjadi bagian dari Bank BRI.

Citra produk atau *brand image* dapat dianggap sebagai jenis asosiasi yang muncul dalam benak konsumen ketika mengingat suatu merek. Asosiasi tersebut dapat muncul dalam bentuk pemikiran atau citra tertentu yang dikaitkan dengan merek suatu perusahaan. Citra merek dapat masuk dalam kategori *behavioral belief*. *Behavioral belief* berkaitan dengan kepercayaan-kepercayaan tentang kemungkinan terjadinya perilaku. Yang berarti bahwa citra merek masuk dalam kategori faktor personal yaitu pengalaman/*experience*. Apabila konsumen memiliki pengalaman dengan suatu produk dari merek tertentu, mereka cenderung untuk mempercayai merek atau *brand* yang disukai atau dikenali. Oleh karenanya, *brand image* diduga menjadi salah satu alasan yang mempengaruhi minat menabung calon nasabah.

3. Minat Menabung

A. Definisi Minat menabung

Minat dalam Kamus Besar Bahasa Indonesia (KBBI) diartikan sebagai sebuah kecenderungan hati yang tinggi terhadap suatu gairah atau keinginan. Minat merupakan suatu hal yang lekat pada diri seseorang, dan dapat disimpulkan bahwa minat muncul karena ada rasa tertarik terhadap sesuatu. Minat adalah sebuah dorongan yang muncul dalam diri seseorang untuk melakukan sesuatu, sama halnya niat. Jogiyanto (2008) dalam Isnaeni Pamilih (2009) menyatakan bahwa minat atau *intention* didefinisikan sebagai keinginan seseorang untuk melakukan sebuah perilaku. Minat yang dimiliki seseorang cenderung mendorong

untuk mencari atau melakukan sesuatu berdasarkan pada perasaan senang atau tertarik terhadap objek tanpa adanya paksaan dari pihak lain.

Minat lebih dikenal sebagai keputusan pemakaian atau pembelian jasa/produk tertentu dengan pengertian lain yaitu minat beli. Menurut Kotler dan Keller (2006), minat beli adalah seberapa besar kemungkinan konsumen yang melekat pada minat beli tersebut, dimana minat tersebut merupakan suatu respon efektif atau proses merasa atau menyukai suatu produk tetapi belum melakukan keputusan untuk membeli. Minat beli menciptakan sebuah motivasi yang terus terekam dalam benak konsumen dan menjadi suatu keinginan yang sangat kuat. Ketika konsumen harus memenuhi kebutuhannya pada akhirnya konsumen akan mewujudkan apa yang ada dalam benaknya. Dari berbagai faktor yang mempengaruhi konsumen dalam melakukan pembelian suatu produk atau jasa, konsumen biasanya selalu mempertimbangkan kualitas, inflasi dan produk yang telah dikenali sebelum memutuskan untuk membeli.

Minat menabung menurut Peter dan Olson (2013) yaitu perilaku nasabah sendiri yang merupakan tindakan-tindakan yang secara langsung terlibat dalam usaha memperoleh, menggunakan produk dan jasa, termasuk proses pengembalian keputusan yang mengakui dan mengikuti tindakan-tindakan tersebut.

Dari penjelasan di atas, disimpulkan bahwa Minat menabung nasabah adalah sebuah keinginan untuk menggunakan produk atau jasa perbankan yang timbul dari diri nasabah sendiri dengan perasaan suka/senang atau melakukan tindakan investasi atas harta mereka di bank dengan tujuan dapat memenuhi

kebutuhan mendatang akan materi. Sebagaimana pula yang diajarkan dalam Islam, dan diriwayatkan dalam hadist Bukhari dan Muslim.

"احتفظ ببعض ممتلكاتك لمستقبلك ، لأن ذلك أفضل لك"

حديث البخاري ،

Artinya:

“Simpanlah sebagian dari harta kamu untuk menjadi masa depanmu, karena itu jauh lebih baik bagimu” (H.R Bukhari).

فَكَانَ رَسُولُ اللَّهِ صَلَّى اللَّهُ عَلَيْهِ وَسَلَّمَ يَعْرِضُ نَفَقَةَ أَهْلِهِ سَنَةً

Artinya:

“Rasulullah menyimpan makanan untuk kebutuhan keluarga selama setahun”

(H.R Bukhari & Muslim)


Dalil bolehnya menyimpan bahan makanan untuk kebutuhan selama setahun tersebut merupakan bukti bahwa rasulullah hendak menabung dengan menyimpan bahan makanan guna memenuhi kebutuhan yang akan datang.

B. Faktor-faktor yang mempengaruhi minat menabung

Dengan mempertimbangkan beberapa hal terkait penelitian, peneliti menetapkan indikator minat menabung berdasarkan pada indikator minat beli konsumen menurut Kotler dan Keller (2006). Indikator minat beli digunakan sebagai tolak ukur minat menabung nasabah pada bank BRI.

Berikut beberapa indikator yang bisa digunakan untuk mengukur minat menabung nasabah menurut Kotler dan Keller (2006), antara lain:

- a. *Attention*, yaitu perhatian calon nasabah terhadap produk/jasa yang ditawarkan.
- b. *Interest*, ketertarikan calon nasabah terhadap produk/jasa yang ditawarkan.
- c. *Desire*, keinginan calon nasabah untuk memiliki produk/jasa yang ditawarkan.



C. Tahapan proses minat menabung

Kotler (2011) mengemukakan ada lima tahap proses Minat menabung yaitu:

1. Pengenalan Masalah.

Proses membeli nasabah dimulai karena adanya suatu masalah atau suatu kebutuhan dan kebutuhan tersebut dapat digerakkan oleh rangsangan dari luar maupun dalam pembeli. Dari kebutuhan normal seseorang, yaitu rasa lapar atau dahaga akan meningkatkan hingga suatu tingkat tertentu dan merubah menjadi dorongan, yang biasanya ditimbulkan dari ransangan internal. Dan kebutuhan yang didapat dari ransangan eksternal misalnya seseorang yang membeli mobil disebabkan karena melihat mobil baru tetangganya.

2. Pencarian Informasi.

Tahap kedua dari proses ini sangat berkaitan dengan pencarian informasi. Untuk memenuhi kebutuhan yang diinginkan karena pencarian informasi bersifat aktif harus dapat berubah kunjungan terhadap beberapa toko untuk membuat perbandingan inflasi dan suku bunga. Sedangkan informasi pasif, mungkin hanya membaca suatu pengiklanan di majalah atau surat kabar tanpa mempunyai tujuan khusus alam tujuannya tentang gambaran yang diinginkan.

3. Evaluasi Alternatif.

Tahap evaluasi alternatif terjadi setelah nasabah menetapkan tujuan pembelian kemudian mengadakan seleksi terhadap alternatif pembelian berdasarkan tujuan pembeliannya. Tujuan pembelian masing masing nasabah tidak selalu sama, tergantung pada jenis produk dan kebutuhannya. Ada nasabah yang mempunyai tujuan pembelian untuk meningkatkan prestasi, ada yang hanya sekedar ingin memenuhi kebutuh jangka pendek, ada juga yang ingin meningkatkan pengetahuan. Setelah tujuan pembelian ditetapkan, nasabah perlu mengidentifikasi alternatif- alternatif pembeliannya. Pengidentifikasi alternatif tersebut tidak dapat terpisah dari pengaruh sumber sumber yang dimiliki maupun resiko keliru dalam pemilihan. Atas dasar tujuan pembelian, alternatif-alternatif pembelian yang telah diidentifikasi dinilai dan diseleksi menjadi alternatif pembelian yang dapat memenuhi dan memuaskan kebutuhan serta keinginannya.

4. Minat menabung.

Keputusan untuk membeli disini merupakan proses dalam pembelian yang nyata. Jadi setelah tahap-tahap dimuka dilakukan, maka nasabah harus mengambil keputusan apakah membeli atau tidak. Bila nasabah memutuskan untuk membeli, nasabah akan menjumpai serangkaian keputusan yang harus diambil menyangkut produk, inflasi, penjual, waktu pembelian dan setiap perusahaan

dapat mengusahakan untuk menyederhanakan pengambilan keputusan yang akan dilakukan oleh para nasabah. Oleh karena itu, orang yang menemui kesulitan dalam membuat Minat menabung. Perusahaan perlu mengetahui berapa jawaban-jawaban atas pertanyaan-pertanyaan menyangkut perilaku nasabah dalam Minat menabungnya.

5. Perilaku Pasca Pembelian.

Setelah melakukan pembelian, nasabah akan mengalami beberapa tingkat kepuasan atau ketidakpuasan. Nasabah juga akan melakukan beberapa kegiatan, seperti kepuasan pasca pembelian dan tindakan pasca pembelian. Dilihat dari tahap-tahap dalam proses Minat menabung tersebut, seseorang nasabah yang merasa puas cenderung akan mengatakan hal-hal yang baik. Sebaliknya nasabah yang merasa tidak puas akan berusaha mengurangi ketidaksesuaian tersebut. Untuk mengatasi ketidakpuasan tersebut nasabah dapat melakukan tindakan-tindakan sebagai berikut:

- Mengambil tindakan. Baik dilakukan secara individu maupun yang dilakukan secara bersama-sama.
- Tidak mengambil tindakan sama sekali.

D. Definisi Bank

Undang-undang RI Nomor 10 Tahun 1998 tentang perbankan pada pasal 1 ayat 2, menyebutkan bahwa bank adalah sebuah badan usaha yang menghimpun dana dari masyarakat dalam bentuk simpanan dan menyalurkannya kepada

masyarakat dalam bentuk kredit dan atau bentuk-bentuk lain dengan tujuan untuk meningkatkan taraf hidup orang banyak. Definisi tersebut telah mencakup fungsi utama dari bank, yaitu menghimpun dana masyarakat dan menyalurkannya kembali dengan tujuan yang beragam atau biasa dikenal dengan fungsi *financial intermediary*.

E. Fungsi khusus bank

Selain fungsi utama, bank memiliki beberapa fungsi yang spesifik, antara lain:

1. *Agent of trust*

Bank dinilai sebagai lembaga yang mengandalkan kepercayaan masyarakat sebagai kunci dasar utama dalam melakukan kegiatannya, yang meliputi segala kegiatan operasional yang menyangku kepentingan masyarakat selaku nasabah. hal ini merujuk pada *agent of trust* yang berarti pembawa kepercayaan.

2. *Agent of development*

Dikatakan sebagai *agent of development* karena bank mampu menyediakan jasa yang memungkinkan masyarakat untuk melakukan investasi, distribusi, dan konsumsi serta jasa-jasa yang dimediasi oleh uang.

3. *Agent of service*

Diketahui bahwa bank merupakan lembaga yang banyak memberikan pelayanan jasa transaksi keuangan kepada masyarakat. Pelayanan yang diberikan oleh bank sangat erat kaitannya dengan kegiatan

perekonomian masyarakat, dimana bank menghimpun dana dari masyarakat dan kemudian ditujukan kembali ke masyarakat tersebut.

F. Faktor yang mempengaruhi perilaku nasabah

Menurut Peter dan Olson (2013) ada beberapa faktor yang yang mempengaruhi perilaku nasabah antara lain adala sebagai berikut:

1. Suku bunga, kualitas merupakan salah satu kebijakan penting dalam meningkatkan daya saing produk yang harus memberi kepuasan kepada nasabah yang melebihi atau paling tidak sama dengan suku bunga dari pesaing.
2. Inflasi merupakan suatu cara bagi seorang penjual untuk membedakan penawarannya dari para pesaing. Sehingga penetapan inflasi dapat dipertimbangkan sebagai bagian dari fungsi differensiasi barang dalam pemasaran.
3. Kenyamanan, pelanggan akan merasa puas bila produk atau jasa yang digunakan ada jaminan keamanannya yang tidak membahayakan pelanggan tersebut.
4. Inflasi dapat dianggap sebagai jenis asosiasi yang muncul dalam benak nasabah ketika mengingat suatu inflasi tertentu. Asosiasi tersebut secara sederhana dapat muncul dalam bentuk pemikiran atau inflasi tertentu yang dikaitkan suatu inflasi, sama halnya ketika kita berpikir tentang orang lain.

4. Brand image (citra merek)

A. Definisi citra merek

Citra merek mengacu pada skema memori akan sebuah merek, yang berisikan interpretasi konsumen atas atribut, kelebihan, penggunaan, situasi, para pengguna, dan karakteristik pemasar dan/atau karakteristik pembuat dari produk/merek tersebut. hal ini dikemukakan oleh Setiadi (2003) dalam Selviana tahun 2018.

Menurut Kotler&Keller (2016), Brand image adalah persepsi konsumen tentang suatu merek sebagai refleksi dari asosiasi yang ada pada pikiran konsumen. Brand image atau citra merek merupakan kesan yang timbul dalam benak seseorang ketika melihat/mendengar obyek yang berkaitan dengan suatu produk barang maupun jasa. Asosiasi tersebut dapat muncul dalam bentuk pemikiran atau persepsi tertentu terkait suatu merek, sama halnya dengan ketika kita memikirkan tentang orang lain. Maka yang timbul adalah bagaimana penilaian kita terhadap orang tersebut, bagaimana orang tersebut kita kenali selama ini. Misal: apakah ia baik, dapat dipercaya, atau sebaliknya.

Merek dikatakan mengandung janji perusahaan untuk secara konsisten memberikan manfaat, dan jasa tertentu kepada konsumen dengan ciri tertentu yang mudah di kenali. Merek dikatakan berhasil ketika merek tersebut memiliki posisi yang kuat di pasaran dimana merek tersebut harus dikenal oleh masyarakat terlebih dahulu. Pengenalan merek menjadi landasan terbentuknya asosiasi merek.

Berdasarkan penjelasan diatas dapat disimpulkan bahwa *brand image* adalah kumpulan persepsi dan sikap konsumen terhadap suatu merek ketika ia mendengar atau memikirkan sesuatu yang berhubungan dengan merek tersebut. *Brand image* yang memiliki citra positif akan memotivasi konsumen melakukan pembelian terhadap produk atau jasa yang telah diyakininya daripada produk/jasa merek lain. *Brand image* yang memiliki ciri khusus dan berbeda dari yang lain akan mudah diingat dalam benak seseorang. *Brand image* yang baik merupakan suatu keunggulan bersaing bagi perusahaan.



B. Asosiasi merek

Menurut Durianto dalam Selviana (2018) asosiasi-asosiasi merek yang berhubungan akan menimbulkan sesuatu yang disebut citra merek. Citra terhadap suatu merek berhubungan dengan sikap yang timbul akibat keyakinan dan persepsi konsumen terhadap suatu merek. Semakin banyak asosiasi yang saling berhubungan, maka akan semakin kuat pula citra merek akan produk tersebut. Asosiasi-asosiasi yang saling berhubungan akan suatu merek mengacu pada berbagai hal berikut:

1. Atribut produk yaitu, mengasosiasikan atribut atau karakteristik suatu produk merupakan strategi pemosisian (*positioning*) yang paling sering digunakan. Mengembangkan asosiasi semacam ini efektif karena jika atribut tersebut bermakna, asosiasi dapat secara langsung diterjemahkan dalam alasan pembelian suatu merek.
2. Manfaat, manfaat rasional yang berkaitan erat dengan atribut produk yang dapat menjadi bagian dari proses pengambilan keputusan yang rasional dan manfaat psikologis yang berkaitan dengan perasaan yang timbul karena membeli atau menggunakan merek.
3. Nilai yaitu, merek menyatakan sesuatu tentang nilai produsen. Seperti halnya persepsi kualitas, kemajuan teknologi atau kesan nilai yang mengikhtisarkan serangkaian atribut yang objektif.
4. Budaya, merek juga akan mencerminkan budaya tertentu. Evaluasi terhadap suatu merek disebagian kelas produk ini akan

diawali dengan penentuan posisi merek tersebut dalam satu atau dua dari tingkat harga, konsisten tingkat keseriusan, dan efisien.

5. Kepribadian, merek juga mencerminkan kepribadian tertentu. Seringkali produk tertentu menggunakan kepribadian orang yang terkenal untuk mendongkrak atau menopang merek produknya.
6. Pemakai, merek menunjukkan jenis konsumen yang membeli atau menggunakan produk tersebut. Pendekatan ini mengasosiasikan merek tersebut dengan suatu penggunaan atau aplikasi tertentu.

Merek merupakan suatu harta yang dapat dimiliki seseorang. Oleh karena itu seseorang berhak mendapat perlindungan atas mereknya, dan pemilik berhak menjual, atau menyewakan dan memberikan lisensi kepada pihak lain. Jadi, Setiap pelanggaran atas merek berupa menjiplak atau meniru, membajak atau memalsukan merek hukumnya adalah haram dan masuk dalam tindakan memakan harta orang lain. Sebagaimana firman Allah SWT dalam Q.S An-Nisa/4:29.

يَا أَيُّهَا الَّذِينَ آمَنُوا لَا تَأْكُلُوا أَمْوَالَكُمْ بَيْنَكُمْ بِالْبَاطِلِ إِلَّا أَنْ تَكُونَ
تِجَارَةً عَنْ تَرَاضٍ مِنْكُمْ

Terjemahnya:

“Hai orang-orang yang beriman, janganlah kalian memakan harta sesamamu dengan jalan yang batil, kecuali dengan jalan perniagaan yang berlaku suka sama suka diantara kamu” (Q.S An-Nisa:29)

C. Indikator citra merek (*brand image*)

Randheer, dkk dalam Selviana (2018) menyatakan bahwa *brand image* memiliki indikator yang terdiri dari:

1. *Value*, Nilai memuat elemen pertimbangan yang membawa ide-ide seseorang individu mengenai hal-hal yang benar, baik dan diinginkan. Nilai memiliki sifat isi dan intensitas.
2. *Quality*, adalah Elemen nyata yang dapat mengubah pikiran konsumen dalam menciptakan image untuk menerima merek.
3. *Awareness*, Kesadaran konsumen untuk mengenali dan mengingat sebuah merek. Misalnya dalam bentuk nama, logo, dan slogan tertentu yang digunakan para pelaku pasar.

Kapferer dalam Selviana (2018) menyampaikan bahwa identitas sebagian besar merek dapat disajikan dalam enam dimensi, yang mana setiap dimensi harus dikelola untuk mempengaruhi citra merek terhadap konsumen.

Adapun keenam dimensi tersebut antara lain:

1. Fisik, yaitu penampilan merek dalam hal nama, warna-warna logo dan kemasan yang dipilih.
2. Refleksi, bagaimana citra konsumen yang disasar, seperti gambaran dalam komunikasi mereka.
3. Keterkaitan, merujuk pada bagaimana merek mencari konsumen dengan tetap menjalin hubungan.

4. Kepribadian, merujuk pada kepribadian yang digambarkan oleh merek produk itu sendiri.
5. Budaya, yaitu latar belakang dan nilai-nilai mereknya.
6. Citra Diri, merupakan cara konsumen melihat dirinya sendiri dalam hubungannya dengan merek tersebut.

5. Kemudahan Akses

A. Definisi Kemudahan Akses

Kemudahan didefinisikan sebagai sejauh mana seorang percaya bahwa menggunakan suatu teknologi akan bebas dari usaha (Jogiyanto 2007). Kemudahan akses adalah sebuah tingkatan dimana seseorang percaya bahwa menggunakan sebuah sistem dapat digunakan dengan mudah tanpa dibutuhkan banyak usaha. Dinyatakan bahwa kemudahan penggunaan berarti praktis, mudah dipelajari, mudah dipahami, dan mudah pengoperasiannya. Menurut Mathieson (1991), Kemudahan diartikan sebagai kepercayaan individu dimana jika mereka menggunakan teknologi tertentu maka akan bebas dari upaya.

Berdasarkan definisi diatas dapat disimpulkan bahwa kemudahan adalah seberapa besar seseorang meyakini bahwa menggunakan suatu sistem merupakan hal yang mudah untuk dipahami dan tanpa memerlukan usaha yang keras. Konsep kemudahan memberikan pemahaman bahwa apabila suatu teknologi mudah digunakan, maka seseorang akan cenderung untuk menggunakan teknologi tersebut.

Kemudahan penggunaan merupakan bagian dari keyakinan seseorang tentang proses pengambilan keputusan. Jika nasabah yakin dengan teknologi yang ada dan mudah untuk digunakan maka nasabah akan menggunakannya. Sebaliknya jika dirasa sulit dipahami dan tidak percaya akan teknologi informasi yang ada maka nasabah tidak akan menggunakannya. Sebagaimana sabda Rasulullah Shallallahu ‘alaihi wa sallam.

عَنْ أَبِي هُرَيْرَةَ رَضِيَ اللَّهُ عَنْهُ عَنِ النَّبِيِّ صَلَّى اللَّهُ عَلَيْهِ وَسَلَّمَ قَالَ مَنْ نَفَسَ عَنْ مُؤْمِنٍ كَرْبَةً مِنْ كَرْبِ الدُّنْيَا ، نَفَسَ اللَّهُ عَنْهُ كَرْبَةً مِنْ كَرْبِ يَوْمِ الْقِيَامَةِ ، وَمَنْ يَسَّرَ عَلَيَّ مَعْسِرًا ، يَسِّرَ اللَّهُ عَلَيْهِ فِي الدُّنْيَا وَالْآخِرَةِ ، وَمَنْ سَتَرَ مُسْلِمًا ، سَتَرَهُ اللَّهُ فِي الدُّنْيَا وَالْآخِرَةِ ، وَاللَّهُ فِي عَوْنِ الْعَبْدِ مَا كَانَ الْعَبْدُ فِي عَوْنِ أَخِيهِ ، وَمَنْ سَلَكَ طَرِيقًا يَلْتَمِسُ فِيهِ عِلْمًا ، سَهَّلَ اللَّهُ لَهُ بِهِ طَرِيقًا إِلَى الْجَنَّةِ ، وَمَا اجْتَمَعَ قَوْمٌ فِي بَيْتٍ مِنْ بُيُوتِ اللَّهِ يَتْلُونَ كِتَابَ اللَّهِ ، وَيَتَدَارَسُونَهُ بَيْنَهُمْ ، إِلَّا نَزَلَتْ عَلَيْهِمُ السَّكِينَةُ ، وَغَشِيَتْهُمُ الرَّحْمَةُ ، وَحَفَّتْهُمُ الْمَلَائِكَةُ ، وَذَكَرَهُمُ اللَّهُ فِيمَنْ عِنْدَهُ ، وَمَنْ بَطَأَ بِهِ عَمَلُهُ ، لَمْ يَسْرِعْ بِهِ نَسَبُهُ

Artinya:

Dari Abu Hurairah Radhiyallahu Anhu, Nabu shallallahu ‘alaihi wa sallam bersabda: “Barangsiapa yang melapangkan satu kesusahan dunia dari seorang mukmin, maka Allah melapangkan darinya satu kesusahan di hari kiamat. Barangsiapa memudahkan (urusan) orang yang kesulitan (dalam masalah hutang), maka Allah Azza wa Jalla memudahkan baginya (dari kesulitan) di dunia dan akhirat. Barangsiapa menutup (aib) seorang muslim, maka Allah akan menutup (aib)nya di dunia dan akhirat. Allah senantiasa menolong seorang hamba selama hamba tersebut menolong saudaranya.”

B. Indikator Kemudahan

Sebagai tolak ukur kemudahan akses dalam penelitian, terdapat beberapa indikator kemudahan menurut Davis (1989) dalam Amijaya (2010), antara lain:

1. Mudah dipahami (*easy to learn*)

Mobile banking diindikasikan tidak sulit untuk dipelajari artinya bahwa ketika seseorang pertama kali melakukan transaksi menggunakan mobile banking, orang tersebut akan langsung mengerti dan paham bagaimana mengoperasikannya. misal: nasabah yang pertama kali menggunakan ATM, nasabah mampu melakukan transaksi seperti melakukan penarikan atau transfer dana tanpa mengalami kesulitan. ATM yang mudah dipelajari akan memudahkan orang dalam penggunaannya.

2. Mudah untuk dioperasikan (*understandable*).

Understandable maksudnya adalah sangat mudah untuk dioperasikan. Suatu teknologi yang mudah dioperasikan, akan memudahkan penggunaannya. Kartu ATM merupakan jenis kartu plastik yang dalam penggunaannya dapat dilakukan dengan mudah. Karena hanya dengan memasukan kartu ATM kedalam mesin ATM dan memasukan PIN atau password kartu ATM yang dimiliki, nasabah dapat melakukan berbagai macam transaksi yang telah disediakan.

3. Mengerjakan keinginan pengguna dengan mudah (*easy to get the system to do what user want to do*).

Mobile banking memberikan pelayanan yang mudah sesuai dengan kebutuhan nasabah, bahkan dengan mobile banking nasabah yang ingin melakukan transfer uang dapat dilakukan tanpa mendatangi gerai ATM melainkan dapat dilakukan melalui gaway. Dengan adanya fasilitas yang sesuai dengan kebutuhan seseorang, maka seseorang cenderung menggunakannya.

4. Tidak dibutuhkan banyak usaha (*doesn't require a lot of mental effort*).

Berarti bahwa tidak dibutuhkan banyak usaha dan tidak banyak pengorbanan yang dilakukan ketika menggunakan teknologi. Dapat dilihat ketika nasabah ingin membuat rekening, saat ini masyarakat dibatasi dengan adanya pandemi covid-19 yang mengharuskan nasabah tidak banyak berinteraksi diluar rumah. Nasabah dapat membuat rekeningnya sendiri dengan mengunjungi plat form yang disediakan oleh bank. Sehingga dapat dilakukan meski dari rumah dan tidak memakan banyak waktu.

5. Fleksibel (*flexibel*)

Kemampuan untuk beradaptasi dan bekerja dengan efektif dalam situasi yang berbeda, dan dengan berbagai individu/kelompok. Fleksibel dalam menggunakan jasa perbankan berarti bahwa setiap aktivitas perbankan dapat dilakukan dimana saja dan dapat dilakukan kapan saja tidak terikat oleh waktu dan situasi. Mobile banking

merupakan salah satu fasilitas perbankan yang fleksibel, karena dalam menggunakannya dapat dilakukan selama 24 jam, dengan ketentuan yang telah diatur oleh Bank tersebut.

6. Kepercayaan (Trust)

A. Definisi Kepercayaan

Kepercayaan merupakan perasaan yakin yang timbul dalam diri seseorang terhadap pihak lain, karena adanya harapan terhadap pihak lain, dan berfikir bahwa pihak tersebut akan bertindak sesuai dengan harapannya. Kepercayaan adalah wilayah psikologis yang merupakan perhatian untuk menerima apa adanya berdasarkan harapan terhadap perilaku yang baik dari orang lain (Khatimah, 2018).

Ketika seseorang telah mempercayai pihak lain maka mereka meyakini bahwa harapan akan terpenuhi dan tidak akan menimbulkan perasaan kecewa. Kepercayaan ada ketika salah satu pihak memiliki keyakinan pada kehandalan dan integritas mitra pertukarannya.

Menurut Zur (2012) dalam Setyawan dan Japariato (2014) menyatakan; *“Trust is one critical factor in sustainable development, encouraging long-term relationships between business partners”*. Artinya kepercayaan konsumen dianggap sebagai komponen penting untuk menjaga hubungan agar berkelanjutan antara semua pihak yang terlibat dalam bisnis. Adanya kepercayaan dapat membentuk hubungan yang lebih intensif, mengingat masing-masing pihak memiliki tanggung jawab. Sebagaimana disampaikan dalam Al-Qur’an surah Al-Anfal/8:27

يَا أَيُّهَا الَّذِينَ آمَنُوا لَا تَخُونُوا اللَّهَ
وَالرَّسُولَ وَتَخُونُوا أَمْنَتِكُمْ وَأَنْتُمْ
تَعْلَمُونَ

Terjemahnya:

“Wahai orang-orang yang beriman! Janganlah kamu mengkhianati Allah dan Rasul dan (juga) janganlah kamu mengkhianati amanat yang dipercayakan kepadamu, sedang kamu mengetahui.” (Q.S Al-Anfal:27)

Selain daripada itu, Rasulullah mengisyaratkan dalam hadistnya bahwa seseorang dikatakan tidak beriman apabila tidak mampu menjaga amanat. Rasulullah Saw bersabda:

لَا إِيمَانَ لِمَنْ لَا أَمَانَةَ لَهُ وَلَا دِينَ لِمَنْ لَا عَهْدَ لَهُ

Artinya:

“Tidak ada iman yang tidak ada amanat padanya (menjaga amanat) dan tidak ada agama bagi yang tidak ada janjinya baginya (memenuhi janji).” (H.R Imam Ahmad)

B. Indikator kepercayaan

Dalam Ferrina dewi (2008), terdapat beberapa tindakan yang dapat dilakukan oleh perusahaan untuk membangun kepercayaan konsumen, berikut indikatornya:

1. *Achieving result* (mencapai hasil)

Terpenuhinya setiap janji yang dibuat perusahaan dapat membuat konsumen percaya. Karena harapan konsumen pada umumnya adalah mencapai hasil yang sesuai harapannya.

2. *Acting with integrity* (bertindak dengan integritas)

Bertindak dengan integritas berarti adanya konsistensi antara ucapan dan tindakan dalam setiap situasi. Adanya integritas merupakan kunci bagi salah satu pihak untuk percaya terhadap pihak lain.

3. *Demonstrate concern* (menunjukkan perhatian)

Perusahaan mampu menunjukkan perhatiannya kepada konsumen dalam bentuk sikap pengertian dan kepekaan pada konsumen. apabila konsumen menghadapi masalah terkait produk, perusahaan dapat menawarkan solusi sesuai dengan masalah yang dihadapi. Hal tersebut dapat menumbuhkan kepercayaan dalam diri konsumen.

C. Dimensi Kepercayaan Merek

Doney dan Canon menjelaskan bahwa dalam proses terbentuknya kepercayaan dibedakan atas dua dimensi, yaitu:

1. Kredibilitas

Didasarkan pada keyakinan akan keahlian partner untuk melakukan tugasnya secara efektif dan dapat diandalkan. Kredibilitas secara umum adalah persepsi seseorang terhadap sifat orang yang dapat dipercaya. Dalam hal ini dapat berupa kualitas, kapasitas atau kekuatan untuk menimbulkan kepercayaan.

2. *Benevolence* (kebaikan hati)

Suatu keyakinan bahwa maksud dan motivasi partner akan memberikan keuntungan bersama. *Benevolence* dinyatakan sebagai keinginan seseorang untuk memberikan kepuasan yang saling menguntungkan sebagai bentuk pemenuhan harapan.

D. Faktor Kepercayaan Merek

Adapun faktor-faktor dari kepercayaan merek, antara lain:

1. Karakteristik Merek

Konsumen pada umumnya selalu melakukan penilaian sebelum membeli. Sehingga karakteristik merek memiliki peran yang sangat penting dalam menentukan pengambilan keputusan konsumen untuk mempercayai suatu merek.

2. Karakteristik Perusahaan

Dibalik suatu merek, terdapat karakteristik perusahaan yang mempengaruhi tingkat kepercayaan konsumen terhadap merek tersebut. Karakteristik ini meliputi reputasi suatu perusahaan, motivasi perusahaan yang diinginkan, dan integritas suatu perusahaan.

3. Karakteristik Konsumen-merek

Karakteristik konsumen – merek dapat mempengaruhi kepercayaan terhadap merek. Karakteristik ini meliputi kemiripan antara konsep emosional konsumen dengan kepribadian merek, kesukaan terhadap merek, dan pengalaman terhadap merek. Konsep diri merupakan totalitas pemikiran dan perasaan individu dengan acuan dirinya sebagai objek sehingga sering kali dalam konteks pemasaran dianalogkan merek sama dengan orang. Karakteristik konsumen dan merek adalah dua kelompok yang saling mempengaruhi. Konsumen seringkali berinteraksi dengan merek seolah-olah merek tersebut adalah manusia. Dengan demikian, kesamaan antara konsep diri konsumen dengan kepribadian merek sangat berkaitan dengan kepercayaan konsumen terhadap merek tersebut.

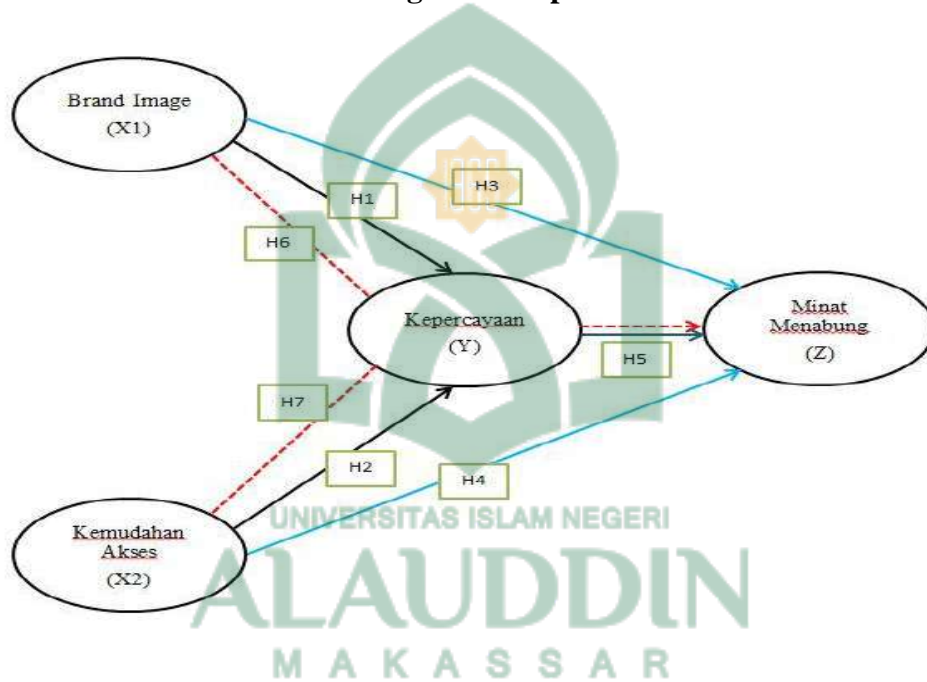
G. Kerangka Konseptual

Kerangka konseptual merupakan gambaran yang ditunjukkan sebagai proses pemikiran secara deduktif berdasarkan dari teori-teori yang relevan dan didukung oleh adanya hasil riset sebelumnya. Penelitian ini memiliki tiga jenis variabel berupa; variabel terikat, variabel bebas dan variabel mediasi. Penelitian berjudul “Pengaruh *brand image*, dan kemudahan akses terhadap minat menabung dengan kepercayaan sebagai variabel *intervening*” dimana *Brand image*, dan kemudahan akses sebagai variabel bebas yang mempengaruhi minat menabung sebagai variabel terikat dan

kepercayaan sebagai variabel *intervening*. Sistematisnya dapat dilihat dari gambar berikut:

Gambar 2. 2

Kerangka Konseptual



Keterangan:

- : Pengaruh variabel X ke variabel Y
- : Pengaruh variabel X ke variabel Z
- : Pengaruh variabel Y ke variabel Z
- : Pengaruh variabel X ke variabel Z dengan variabel Y sebagai variabel mediasi

BAB III

METODE PENELITIAN

A. Jenis Penelitian

Dalam penelitian ini, peneliti menggunakan jenis penelitian asosiatif (korelasional) dengan pendekatan kuantitatif. Menurut Sugiyono (2010) penelitian kuantitatif adalah proses menemukan pengetahuan yang menggunakan data berupa angka sebagai alat menganalisis keterangan mengenai apa yang ingin diketahui. Penelitian kuantitatif adalah penelitian yang digunakan untuk meneliti populasi atau sampel tertentu pada populasi atau sampel tertentu, pengumpulan data menggunakan instrumen penelitian, analisis data bersifat statistik dengan tujuan untuk menguji hipotesis yang telah ditetapkan. Mengenai jenis penelitian asosiatif, jenis penelitian ini merupakan suatu rumusan penelitian yang bersifat menanyakan hubungan antara dua variabel atau lebih.

Dalam penelitian asosiatif terdapat tiga bentuk hubungan yang mendasarinya, yaitu hubungan simetris, hubungan kausal, dan hubungan interaktif/timbal balik. Penelitian ini mengacu pada hubungan kausal yang berarti bahwa adanya hubungan yang bersifat sebab akibat dengan menunjukkan adanya variabel independen (yang mempengaruhi) dan variabel dependen (yang dipengaruhi) serta apabila menggunakan variabel perantara. Jadi, pendekatan kuantitatif ini akan membahas fenomena berdasarkan teori yang telah ada. Teori-teori dijadikan sebagai standar

untuk mengetahui kesesuaian antara apa yang terjadi, kemudian akan timbul kebenaran yang berdasarkan pada teori (kebenaran etik).

B. Lokasi dan waktu penelitian

Lokasi penelitian ini dilaksanakan di Kota Makassar, lebih tepatnya dilakukan pada masyarakat non nasabah atau calon nasabah Bank BRI. Lokasi penelitian ini dipilih dengan pertimbangan bahwa peneliti mudah memperoleh data penelitian, baik yang bersifat data primer maupun data sekunder.

Waktu penelitian dilakukan pada bulan Januari-Februari 2022.

C. Populasi dan sampel

a. Populasi

Populasi adalah wilayah generalisasi atas obyek atau subyek yang mempunyai kualitas dan karakteristik tertentu yang ditetapkan oleh peneliti untuk dipelajari dan kemudian ditarik kesimpulannya. Jadi, populasi bukan hanya subjek tetapi juga objek dan benda-benda alam lainnya. Menurut Sugiyono (2007), Populasi juga bukan hanya sekedar jumlah yang ada pada subjek yang dipelajari, tetapi meliputi seluruh karakteristik atau sifat yang dimiliki oleh objek ataupun subjek. Pada penelitian ini, peneliti menetapkan seluruh masyarakat non-nasabah BRI sebagai populasi dengan jumlah yang tidak diketahui saat ini.

b. Teknik pengambilan populasi dan Jumlah Sampel

Sampel adalah bagian dari jumlah dan karakteristik yang dimiliki oleh populasi tersebut. Populasi dinyatakan sebagai bagian yang besar sehingga

peneliti menggunakan sampel yang diambil dari populasi. Hal tersebut dapat diakibatkan oleh keterbatasan dana, tenaga dan juga waktu. Teknik pengambilan sampel penelitian yaitu dengan *non Probability Sampling* dengan cara *Purposive Sampling*

Responden dengan Kriteria sebagai berikut :

1. Mengetahui bank BRI
2. Menggunakan jasa perbankan
3. Pernah berkunjung ke Bank BRI

Dikarenakan besarnya populasi belum diketahui, maka untuk menentukan jumlah sampel yang akan diambil, peneliti menggunakan rumus berdasarkan Rao Purba (2006) sehingga dapat diketahui sebagai berikut:

$$n = \frac{Z^2}{4 Moe^2}$$

n = Jumlah sampel

Z= Tingkat distribusi normal pada taraf signifikan 5% = 1,96
(*confidential level 95%*)

Moe = *Margin Of Error*, tingkat kesalahan maksimal adalah 10% atau 0,10

Maka, berdasarkan Rumus diatas dengan jumlah populasi yang tidak diketahui ditemukan sampel untuk penelitian sebagai berikut:

$$n = \frac{(1,96)^2}{4 (0,10)^2}$$

$$n = 96,04 = 97 \text{ (dibulatkan ke-100)}$$

Jadi sampel yang digunakan dalam penelitian ini adalah 100 sampel

D. Jenis dan sumber data

1. Jenis data

Jenis data yang digunakan dalam penelitian ini adalah data kuantitatif.

Data kuantitatif adalah data yang diukur dalam suatu angka maupun numerik.

2. Sumber data

Sumber data dalam penelitian ini digolongkan menjadi dua bagian yaitu:

- a. Data Primer yaitu Sumber pengambilan data yang diperoleh secara langsung oleh peneliti dari lapangan.
- b. Data Sekunder yaitu data yang telah dikumpulkan oleh pihak lain, bukan oleh periset sendiri untuk tujuan lain. Periset adalah tangan kedua yang sekedar mencatat, mengakses, atau meminta data tersebut (yang kadang sudah berwujud informasi) ke pihak lain yang telah mengumpulkannya dilapangan.

E. Metode pengumpulan data

Menurut Sujarweni (2015) teknik pengumpulan data merupakan cara yang dilakukan peneliti untuk mengungkap atau menjaring informasi kuantitatif dari responden sesuai lingkup penelitian. Data dalam penelitian adalah sekumpulan informasi yang diperoleh dari lapangan dan digunakan untuk bahan penelitian.

Dalam penelitian ini, teknik yang digunakan peneliti adalah:

1. Koesioner/angket

Koesioner merupakan teknik pengumpulan data yang dilakukan dengan cara memberi seperangkat pertanyaan atau pernyataan tertulis kepada para responden untuk dijawab. Teknik ini mengharuskan partisipan atau responden mengisi pertanyaan atau pernyataan yang diberikan oleh peneliti sebagai bahan pertimbangan untuk menentukan hasil dari penelitian. Instrumen penelitian ini menggunakan skala pengukuran likert.

Skala likert adalah metode skala bipolar dalam statistika yang digunakan untuk mengukur data kuantitatif baik berupa data tanggapan positif maupun negatif. Menurut Sugiyono (2018) Skala likert digunakan untuk mengukur sikap, pendapat, dan persepsi seseorang atau sekelompok orang tentang fenomena sosial, untuk menghasilkan data yang akurat dan teruji kebenarannya. Peneliti akan memberikan 5 opsi tanggapan kepada responden mengenai pertanyaan terkait penelitian, yaitu sangat setuju (SS), setuju (S), Netral (N), Tidak Setuju (TS), dan sangat tidak setuju (STS).

2. Studi Pustaka

Mengumpulkan data yang didapat kemudian dipelajari dan dikutip oleh penulis dari buku-buku, jurnal, skripsi yang bersangkutan dengan topik pembahasan yang ada di perpustakaan maupun internet.

No	Pernyataan	Skor
1	Sangat Setuju	5
2	Setuju	4
3	Kurang Setuju	3
4	Tidak Setuju	2
5	Sangat Tidak Setuju	1

Tabel 3. 1 Skor Alternatif Jawaban

Tabel 3. 2

Indikator Penelitian

No.	Variabel	Definisi	Indikator	Skala
1.	<i>Brand image</i> (X1)	Menurut Kotler&Keller (2016), Brand image adalah persepsi konsumen tentang suatu merek sebagai refleksi dari asosiasi yang ada pada pikiran konsumen	1. Value 2. Quality 3. Awareness (Selviana, 2018)	Likert

2.	Kemudahan akses (X2)	Menurut Davis (1989), kemudahan akses adalah sebuah tingkatan dimana seseorang percaya bahwa menggunakan sebuah system dapat digunakan dengan mudah tanpa dibutuhkan banyak usaha.	<p>1. Mudah dipahami.</p> <p>2. Mudah untuk dioperasikan.</p> <p>3. Mengerjakan keinginan pengguna dengan mudah.</p> <p>4. Tidak dibutuhkan banyak usaha.</p> <p>5. Fleksibel.</p> <p>(Amijaya, 2010)</p>	Likert
3.	Minat menabung (Z)	Minat adalah kesukaan (kecenderungan hati) kepada sesuatu. Menurut Peter&Olson (2013), minat menabung adalah perilaku nasabah sendiri yang merupakan	<p>1. <i>Attention</i>.</p> <p>2. <i>Interest</i>.</p> <p>3. <i>Desire</i>.</p> <p>(Kotler&Keller,</p>	Likert

		<p>tindakan-tindakan yang (2006)</p> <p>secara langsung terlibat</p> <p>dalam usaha</p> <p>memperoleh,</p> <p>menggunakan produk</p> <p>dan jasa, termasuk</p> <p>proses pengembalian</p> <p>keputusan yang</p> <p>mengakui dan mengikuti</p> <p>tindakan-tindakan</p> <p>tersebut.</p>		
4.	Kepercayaan (Y)	<p>Menurut Zur (2012)</p> <p>dalam Setyawan dan</p> <p>Japarianto (2014)</p> <p>menyatakan; “<i>Trust is one critical factor in sustainable development, encouraging long-term relationships between business partners</i>”.</p> <p>Artinya kepercayaan konsumen dianggap</p>	<p>1. <i>Achieving result.</i></p> <p>2. <i>Acting with integrity.</i></p> <p>3. <i>Demonstrate concern.</i></p>	Likert
			(Ferrinadewi, 2008)	

		sebagai komponen penting untuk menjaga hubungan agar berkelanjutan antara semua pihak yang terlibat dalam bisnis.		
--	--	---	--	--

F. Teknik Analisis data

Teknik analisis data adalah menyederhanakan data yang diperoleh dengan tujuan agar memperoleh informasi yang relevan dan menggunakan hasil pengolahan tersebut sebagai alat untuk memecahkan suatu masalah. Analisis data dapat dilakukan ketika data yang dibutuhkan telah terkumpul. Teknik analisis data digunakan tidak hanya untuk menjawab rumusan masalah, tetapi juga untuk menguji rumusan hipotesis yang ada. Penelitian ini menggunakan *software SmartPLS* untuk pengelolaan datanya.

Structural Equation Modelling (SEM) merupakan gabungan antardua metode statistik, yakni pertama analisis faktor yang dikembangkan dalam psikologi atau sosiologi, kedua model persamaan simultan yang dikembangkan dalam ekonometri. SEM sendiri memiliki kemampuan untuk mengestimasi hubungan antarvariabel yang bersifat multiple relationship, yakni hubungan antara konstruk dependent dan independent. Selain itu, SEM juga memiliki kemampuan untuk menggambarkan pola

hubungan antara konstruk laten (*unobserved*) dan variabel manifest (*manifest variable* atau *variable indikator*).

Metode yang digunakan dalam SEM yakni dengan menggunakan *partial least square* (PLS). PLS adalah alat analisis yang paling kuat. Hal tersebut karena tidak ada ketergantungan pada skala pengukuran, misalnya pengukuran yang memerlukan skala interval atau rasio, ukuran sampel, dan distribusi residual. Pemodelan PLS tidak memerlukan data yang terdistribusi normal karena PLS tergolong nonparametrik.

Dalam metode PLS teknik analisa yang dilakukan yakni:

a. Analisa Outer Model

Analisis *outer model* dilakukan dalam upaya memastikan bahwa measurement yang dipergunakan sesuai untuk dijadikan pengukuran (*valid* dan *reliabel*). Analisis model ini menentukan hubungan antar variabel laten dengan indikatornya. Analisa outer model bisa dilihat dari beberapa indikator:

1. *Convergent validity*, adalah indikator yang dilihat berdasarkan korelasi antar item *score/component* dengan *construct score*, yang dapat dilihat dari *standardized loading factor* yang dimana menampilkan besarnya korelasi antar setiap item pengukuran (*indikator*) dengan konstraknya.

2. *Discriminant validity*, adalah model pengukuran dengan refleksi indikator dievaluasi berdasarkan *cross loading* pengukuran dengan konstruk. Jika korelasi antara konstruk dan item pengukuran lebih besar

dari ukuran konstruk lainnya, ini menunjukkan bahwa ukuran bloknya lebih besar dibandingkan dengan blok lainnya. Sedangkan menurut metode lain untuk menilai validitas diskriminan adalah dengan membandingkan nilai *square of average variance extracted* (AVE).

3. *Composite reliability*, adalah indikator untuk mengukur suatu konstruk yang dapat dilihat pada *view latent variabel coefficients*. Terdapat dua alat ukur untuk mengevaluasi *composite reliability* yakni *internal consistency* dan *cronbach's alpha*.

4. *Cronbach's alpha*, adalah uji reliabilitas yang dilakukan untuk memperkuat hasil dari *composite reliability*.

b. Analisa Model Struktural (*Inner Model*)

Analisis model struktural dapat pula disebut dengan *inner relation*, *structural model* dan *substantive theory*, yang menunjukkan hubungan antara variabel laten berdasarkan *substantive theory*. Analisa inner model salah satunya dapat dievaluasi dengan menggunakan *r-square* untuk setiap variabel laten dependen. Untuk melihat pengaruh substantif variabel laten independent tertentu terhadap variabel laten dependen yakni dengan mengetahui perubahan nilai *r-square*.

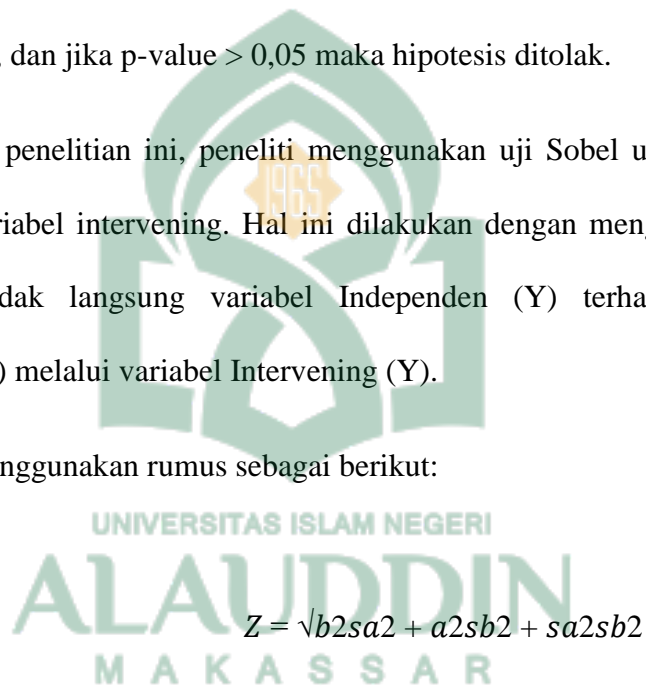
G. Pengujian Hipotesis

Pada proses pengujian hipotesis, hal ini dapat dilihat dari nilai t-statistik dan nilai probabilitas. Untuk pengujian hipotesis yaitu dengan menggunakan nilai statistik maka untuk alpha 5%, nilai t-statistik yang

digunakan adalah 1,96. Sehingga kriteria penerimaan maupun penolakan hipotesis adalah ketika t-statistik > 1,96 maka hipotesis diterima, sebaliknya jika t-statistik < 1,96 maka hipotesis ditolak. Untuk menolak atau menerima hipotesis memakai probabilitas, maka hipotesis akan diterima jika nilai p-value < 0,05, dan jika p-value > 0,05 maka hipotesis ditolak.

Dalam penelitian ini, peneliti menggunakan uji Sobel untuk menguji hipotesis variabel intervening. Hal ini dilakukan dengan menguji kekuatan pengaruh tidak langsung variabel Independen (X) terhadap variabel dependen (Z) melalui variabel Intervening (Y).

Uji sobel menggunakan rumus sebagai berikut:


$$Z = \frac{ab}{\sqrt{b^2s_a^2 + a^2s_b^2 + s_a^2s_b^2}}$$

Keterangan:

Sab = besarnya standar error pengaruh tidak langsung

a = jalur variabel independent (X) dengan variabel intervening (Z)

b = jalur variabel intervening (Z) dengan variabel dependent (Y)

sa = standar error koefisien a

sb = standar error koefisien b

Untuk menguji pengaruh tidak langsung, maka perlu menghitung nilai t dari koefisien ab dengan rumus:

$$t = \frac{ab}{sab}$$

Nilai t hitung dibandingkan dengan nilai tabel t, jika t hitung $>$ nilai t tabel maka dapat disimpulkan adanya pengaruh dari variabel *intervening*.



BAB IV

HASIL PENELITIAN DAN PEMBAHASAN

A. Gambaran Umum Objek Penelitian

1. Sejarah dan penjelasan singkat Bank BRI

Bank Rakyat Indonesia atau yang di singkat BRI termasuk kedalam golongan salah satu bank tertua di Indonesia. Bank Rakyat Indonesia didirikan di Purwokerto, Hindia Belanda pada tanggal 16 Desember 1895 oleh Raden Bei Aria Wirjaatmadja. PT Bank Rakyat Indonesia (persero), Tbk ini berpusat di Jakarta, Indonesia.

Awal perjalanan berdirinya Bank Rakyat Indonesia ini dengan nama *De Poerwokertosche Hulp en Spaarbank der Inlandsche Hoofden* atau yang berarti Bank Bantuan dan Simpanan Milik Kaum Priyayi Purwokerto, yakni suatu lembaga keuangan yang melayani orang-orang pribumi atau yang berkebangsaan Indonesia saja. Lembaga tersebut berdiri tepat ditanggal yang saat ini dijadikan sebagai hari kelahiran BRI (16 Desember 1895). Diketahui bahwa Purwokerto merupakan penerus ibu kota Karesidenan Banyumas dan kemudian pendopo Si Panji beralih tempat dari Kota Banyumas ke Kota Purwokerto.

Sedangkan, pendiri Bank Rakyat Indonesia (Raden Bei Aria Wirjaatmadja) ialah keturunan asli dari Kota Banyumas yang berbakti dan dipercaya oleh colonial Belanda. Makadari itu, untuk membantu pengoperasian rakyat Indonesia, Bank Rakyat Indonesia (BRI) pun didirikan. Setelah kemerdekaan Negara Indonesia, berdasarkan Peraturan Pemerintah No.1 tahun 1946 Pasal 1

disebutkan bahwa BRI adalah Bank Pemerintah pertama di Republik Indonesia. Selama Bank Rakyat Indonesia berdiri, sempat berhenti untuk sementara waktu dikarenakan masa perang mempertahankan kemerdekaan pada tahun 1948. Kemudian aktif kembali setelah perjanjian Renville pada tahun 1949 dengan berubah nama menjadi Bank Rakyat Indonesia Serikat.

Jenis tabungan BRI terbilang cukup banyak dengan variasi keunggulan yang berbeda-beda sesuai kebutuhan calon nasabahnya yang merupakan individu atau badan usaha. Nah secara umum, tiap jenis tabungan BRI tersebut juga memiliki bunga dan biaya potongan yang berlainan. Termasuk juga cara membuka rekening sebagaimana tiap jenisnya bisa diperuntukkan bagi nasabah dengan latar belakang yang berbeda.

Adapun jenis tabungan yang ditawarkan oleh bank BRI, berikut:

1. Simpedes

Tabungan Simpedes adalah Simpanan masyarakat dalam bentuk tabungan dengan mata uang Rupiah yang dapat dilayani di KC/KCP/BRI Unit/Kantor Kas/Teras BRI yang penyetoran dan pengambilannya tidak dibatasi baik frekuensi maupun jumlahnya sepanjang memenuhi aturan yang berlaku.

2. BritAma

Produk tabungan yang memberikan beragam kemudahan dalam melakukan transaksi perbankan dengan didukung fasilitas e-banking dan sistem real time online yang akan memungkinkan nasabah untuk bertransaksi kapanpun dan dimanapun.

3. BritAma Bisnis

Produk tabungan BRI yang diutamakan untuk digunakan dalam bisnis dengan memberikan keleluasaan lebih dalam bertansaksi, kejelasan lebih dalam pencatatan transaksi dan keuntungan yang lebih untuk menunjang transaksi kebutuhan bisnis nasabah.

4. BritAma X

Produk tabungan dengan desain kartu debit khusus yang elegan untuk anak muda serta memberikan beragam kemudahan dalam melakukan transaksi perbankan dengan didukung fasilitas e-banking dan sistem real time online yang akan memungkinkan nasabah untuk bertransaksi kapanpun dan dimanapun.

5. Simpedes TKI

Tabungan yang diperuntukkan bagi para TKI untuk mempermudah transaksi mereka termasuk untuk penyaluran/penampungan gaji TKI

6. Tabungan Haji

Produk yang diperuntukkan bagi perorangan guna mempersiapkan Biaya Penyelenggaraan Ibadah Haji (BPIH).

7. BritAma Rencana

Tabungan investasi dengan setoran tetap bulanan yang dilengkapi dengan fasilitas perlindungan asuransi jiwa bagi nasabah.

8. BritAma Valas

Tabungan dalam mata uang asing yang menawarkan kemudahan transaksi dan nilai tukar yang kompetitif. Tersedia dalam 10 jenis mata uang meliputi USD, AUD, SGD, CNY, EUR, AED, HKD, JPY, SAR, dan GBP.

9. BRI Junior

Merupakan produk Tabungan BRI yang ditujukan khusus kepada segmen anak dengan fasilitas dan fitur yang menarik bagi anak.

10. Tabungan BRI Simple

Tabungan untuk siswa/pelajar yang diterbitkan oleh Bank BRI dengan persyaratan mudah dan sederhana serta fitur yang menarik, dalam rangka edukasi dan inklusi keuangan untuk mendorong budaya menabung sejak dini

11. TabunganKu

TabunganKu adalah produk simpanan untuk nasabah perorangan dengan persyaratan mudah dan ringan yang diterbitkan secara bersama oleh bank-bank di Indonesia yang bertujuan untuk menumbuhkan budaya menabung serta meningkatkan kesejahteraan masyarakat.

Gambar 4. 1 Logo Bank BRI



Sumber: <https://bri.co.id/tentang-bri>

2. VISI & MISI

a) Visi

Menjadi The Most Valuable Banking Group di Asia Tenggara dan Champion of Financial Inclusion.

b) Misi

1. Memberikan Yang Terbaik

Melakukan kegiatan perbankan yang terbaik dengan mengutamakan pelayanan kepada segmen mikro, kecil, dan menengah untuk menunjang peningkatan ekonomi masyarakat.

2. Menyediakan Pelayanan Yang Prima

Memberikan pelayanan prima dengan fokus kepada nasabah melalui sumber daya manusia yang profesional dan memiliki budaya berbasis kinerja (performance-driven culture), teknologi informasi yang handal dan future ready, dan jaringan kerja konvensional maupun digital yang produktif dengan menerapkan prinsip operational dan risk management excellence.

3. Bekerja dengan Optimal dan Baik

Memberikan keuntungan dan manfaat yang optimal kepada pihak-pihak yang berkepentingan (stakeholders) dengan memperhatikan prinsip keuangan berkelanjutan dan praktik Good Corporate Governance yang sangat baik

B. Hasil Penelitian

1. Gambaran Umum objek penelitian

Penelitian ini berjudul “Pengaruh *brand image* dan kemudahan akses terhadap minat menabung non-nasabah dengan kepercayaan sebagai Variabel *Intervening* (studi pada bank BRI)”. Objek penelitian ditujukan pada masyarakat yang merupakan non-nasabah bank BRI. Penelitian dilakukan menggunakan kuesioner dengan sampel berjumlah 100 orang sebagai responden penelitian, sehingga dihasilkan data primer.

2. Karakteristik Responden

Dalam penelitian ini telah dilakukan penyebaran kuesioner kepada 100 orang responden sesuai dengan kriteria yang telah ditentukan yaitu: Mengetahui bank BRI, Menggunakan jasa perbankan, Pernah berkunjung ke Bank BRI.

a. Karakter Responden berdasarkan Jenis Kelamin

Karakteristik responden berdasarkan jenis kelamin dilakukan untuk mengetahui proporsi jenis kelamin responden, dapat dilihat sebagai berikut :

Tabel 4. 1

Karakteristik Responden Berdasarkan Jenis Kelamin

No	Jenis Kelamin	Jumlah	Persentase
1	Laki-Laki	47	47%
2	Perempuan	53	53 %
	Jumlah	100	100

Sumber: data primer (diolah 2022)

b. Karakter Responden Berdasarkan Usia

Adapun karakteristik responden berdasarkan usia dilakukan untuk mengetahui batasan usia responden, dapat dilihat pada tabel berikut ini :

Tabel 4. 2
Karakteristik Responden Berdasarkan Usia

No	Usia	Jumlah	Presentase
1	19 tahun	1	1 %
2	20 tahun	4	4 %
3	21 tahun	10	10 %
4	22 tahun	31	31 %
5	23 tahun	28	28 %
6	24 tahun	16	16 %
7	25 tahun	1	1%
8	26 tahun	2	2%
9	27 tahun	3	3%
10	29 tahun	1	1%
11	30 tahun	2	2%
12	34 tahun	1	1%
	Jumlah	100	100

Sumber: data primer (diolah 2022)

c. **Karakteristik Responden Berdasarkan Jangka Waktu Penggunaan**

Adapun klasifikasi responden berdasarkan jangka waktu penggunaan jasa perbankan dapat dilihat pada table berikut ini :

Tabel 4. 3

No	Keterangan	Jumlah	Persentase
1	Kurang dari sebulan	10	10 %
2	Sekitar 1-6 bulan	10	10 %
3	Sekitar 6-12 bulan	9	9 %
4	Lebih dari 1 tahun	66	66 %
5	Jawaban Lainnya	5	5 %
	Jumlah	100	100 %

Karakteristik Responden Berdasarkan Jangka Waktu Penggunaan

Sumber: data primer (diolah 2022)

d. **Karakteristik Responden Berdasarkan Waktu Kunjungan**

Adapun karakteristik responden berdasarkan pada waktu kunjungan bank BRI dapat dilihat dari table sebagai berikut :

Tabel 4. 4

Karakteristik Responden Berdasarkan Waktu Kunjungan

No	Keterangan	Jumlah Responden	Persentase
1	Sebulan yang lalu	40	40 %
2	3 bulan terakhir	19	19 %
3	6 bulan terakhir	20	20%
4	1 tahun yang lalu	12	12%
5	Jawaban lainnya	9	9%
	Jumlah	100	100 %

Sumber: data primer (diolah 2022)

C. Deskripsi Hasil Penelitian

Teknik pengelolaan data pada penelitian ini menggunakan metode SEM (*Structural Equation Modeling*) yang menggunakan basis PLS (*partial least square*).

1. Pengujian Kualitas Data Melalui Penilaian *Outer Model* atau *Measurement Model*

Teknik analisa data dalam penelitian ini menggunakan aplikasi SmartPLS yang di dalamnya digunakan untuk menilai outer model, yang merupakan pengujian terhadap pengukuran dari masing-masing variabel laten atau pengukuran indikator dari masing-masing variabel yang meliputi:

a. *Convergent Validity* (Uji Validitas Konvergen)

Validitas konvergen adalah ukuran yang digunakan untuk melihat sejauh mana suatu ukuran berkorelasi positif dengan ukuran alternatif dalam konstruk yang sama. Validitas konvergen merupakan tahap pertama untuk mengevaluasi outer model dilihat dari nilai loading factor. Maka untuk penelitian tahap awal, skala pengukuran 0,05 sampai dengan 0,60 merupakan nilai yang cukup, sehingga dalam penelitian ini batas pembebanan yang digunakan adalah faktor pembebanan sebesar 0,60. Analisis data awal dalam penilaian ini menghilangkan indikator yang memiliki loading factor di bawah 0,60. Kemudian selanjutnya peneliti memodifikasi dengan mengeksekusi kembali model tersebut. Hasil pengelolaan data menggunakan SmartPLS adalah sebagai berikut:

Tabel 4. 5
Awal Outer Loading (*Measurement Model*)

	Brand Image (X1)	Kemudahan Akses (X2)	Kepercayaan (Y)	Minat Menabung (Z)
X1_1	0.870			
X1_2	0.816			
X1_3	0.846			
X1_4	0.736			
X1_5	0.823			
X1_6	0.761			
X2_1		0.915		
X2_10		0.756		
X2_2		0.897		
X2_3		0.873		
X2_4		0.872		
X2_5		0.845		
X2_6		0.868		
X2_8		0.747		
X2_9		0.892		

Y1			0.879	
Y2			0.856	
Y3			0.851	
Y4			0.883	
Y5			0.850	
Y6			0.846	
Z1				0.865
Z2				0.912
Z3				0.898
Z4				0.916
Z5				0.928
Z6				0.898

Sumber : Data diolah SmartPLS, 2022

Berdasarkan tabel di atas telah diketahui semua loading faktor yang terdapat dalam penelitian ini memiliki nilai di atas 0.06 dengan demikian konstruk untuk semua variabel sudah tidak dieliminasi dari model. Semua konstruk dapat dikatakan valid dan memenuhi validitas dengan loading faktor di atas 0.06.

Pada tabel 4.5 di atas menunjukkan bahwa syarat validitas konvergen yaitu indikator yang digunakan dalam konstruk berkorelasi dan seluruh outer loading dari indikator tersebut sudah signifikan secara statistik agar dapat memastikan kelayakan model, dengan standar yang digunakan secara statistik untuk memastikan kelayakan model, serta standar 0,06 yang digunakan untuk outer loading sehingga tabel 4.5 menunjukkan bahwa seluruh indikator telah memenuhi syarat validitas konvergen. Validitas konvergen juga dinilai melalui AVE (Average Variance Extracted). Skor AVE harus > 0.5 , Jika skor loading < 0.5 , indikator ini dapat dihapus dari konstruknya karena indikator tersebut tidak

termuat (load) kekonstruk yang mewakilinya. Jika skor loading antara 0.5 – indikator 0.7, sebaiknya indikator dengan skor loading tersebut tidak di dihapuskan, sepanjang skor AVE dan communality indicator tersebut > 0.5 (Hartono, 2011) dalam (Muprihan thaib et al., 2017). Dari penjelasan tersebut maka nilai AVE dari model diatas adalah sebagai berikut:

Tabel 4. 6
AVE (*Average Varian Extracted*)

Variabel	AVE
Brand Image	0.656
Kemudahan Akses	0.729
Minat Menabung	0.741
Kepercayaan	0.815

Sumber : Data diolah SmartPLS, 2022

Dari tabel 4.6 di atas dapat dilihat bahwa nilai AVE dari setiap konstruk dalam model menunjukkan > 0.5 maka penelitian ini telah memenuhi syarat kedua validitas konvergen (*Convergent validity*). Penilaian dari *outer loading* dan uji AVE (*Average Variance Extracted*) mengindikasikan bahwa penelitian ini valid konvergen dan telah memenuhi syarat untuk dilanjutkan ke tahap berikutnya yaitu uji validitas diskriminan (*Discriminant Validity*).

b. *Discriminant Validity* (Uji Validitas Diskriminan)

Validitas diskriminan adalah ukuran yang digunakan untuk melihat sejauh mana konstruk yang satu dengan konstruk lainnya jauh berbeda dari standar empiris. Validitas Diskriminan merupakan suatu langkah yang dilakukan untuk mengetahui apakah variabel atau indikator dalam penelitian yang kita lakukan memiliki nilai yang unik dan hanya berkaitan dengan variabel atau indikator itu

sendiri dan bukan dari variabel atau indikator yang tidak diharapkan atau diwakili. Untuk melihat apakah model penelitian memiliki validitas yang baik, ada dua tahapan yang harus dilakukan yaitu hasil cross loading dan hasil kriteria Fornell's larcker. Metode pertama adalah dengan mengukur cross loading, dimana hasil cross loading harus menunjukkan bahwa indikator dari setiap konstruk harus memiliki nilai yang lebih tinggi dari indikator pada konstruk lainnya.

Hasil uji cross loading pada penelitian ini adalah sebagai berikut:

Tabel 4. 7
Cross Loading

Indikator	Brand Image (X1)	Kemudahan Akses (X2)	Kepercayaan (Y)	Minat Menabung (Z)
X1_1	0.870	0.775	0.665	0.671
X1_2	0.816	0.701	0.682	0.668
X1_3	0.846	0.685	0.682	0.557
X1_4	0.736	0.580	0.486	0.492
X1_5	0.823	0.669	0.686	0.612
X1_6	0.761	0.751	0.494	0.504
X2_1	0.732	0.915	0.552	0.609
X2_2	0.695	0.897	0.617	0.611
X2_3	0.750	0.873	0.565	0.589
X2_4	0.723	0.872	0.546	0.486
X2_5	0.740	0.845	0.660	0.652
X2_6	0.798	0.868	0.809	0.732
X2_8	0.693	0.747	0.537	0.442
X2_9	0.730	0.892	0.591	0.575
X2_10	0.691	0.756	0.580	0.568
Y1	0.648	0.520	0.879	0.787
Y2	0.622	0.585	0.856	0.699
Y3	0.670	0.712	0.851	0.771
Y4	0.644	0.615	0.883	0.690
Y5	0.641	0.600	0.850	0.645
Y6	0.741	0.683	0.846	0.744
Z1	0.781	0.731	0.690	0.865

Z2	0.714	0.727	0.746	0.912
Z3	0.616	0.563	0.737	0.898
Z4	0.583	0.526	0.749	0.916
Z5	0.620	0.606	0.799	0.928
Z6	0.633	0.617	0.835	0.898

Sumber : Data diolah SmartPLS, 2021

Berdasarkan tabel di atas, menunjukkan bahwa nilai *cross loading* dari masing-masing item terhadap konstraknya lebih besar dari pada nilai *loading* dengan konstruk lainnya. Maka, dapat disimpulkan bahwa tidak ada masalah pada *discriminant validity*. Semua indikator memiliki koefisien korelasi yang lebih besar dengan masing-masing konstraknya dibandingkan dengan nilai koefisien korelasi indikator pada blok konstruk di kolom lainnya.

c. *Composite Reliability*

Dalam menguji reabilitas data konstruk dapat dilihat dari nilai *Composite reliability*. *Composite reliability* merupakan bagian yang digunakan untuk menguji nilai reliabilitas indikator-indikator pada suatu variabel, menurut Hair 2011 dalam (Badrullah et al., 2021). untuk dapat diterima secara spesifik pada penelitian eksploratori, nilai composite realibility yaitu berkisar antara 0,60 hingga 0,70.

Tabel 4. 8

Cronbach Alpha dan Composite Reliability

Variabel	Cronbach's Alpha	Composite Reliability
Brand Image	0.895	0.919
Kemudahan Akses	0.953	0.960
Minat Menabung	0.930	0.945
Kepercayaan	0.955	0.964

Sumber : Data diolah SmartPLS, 2022

Berdasarkan data dari tabel 4.8 di atas, dapat disimpulkan bahwa semua konstruk reliabel. Untuk nilai *Cronbaach's alpha* dan *composite reliability* di atas 0,070 jadi dapat disimpulkan bahwa semua variabel dalam model penelitian ini memiliki internal *consistency reliability*. Berdasarkan data data yang telah disajikan sebelumnya, dapat disimpulkan bahwa dalam penelitian ini memiliki *convergent validity* yang baik, *discriminant validity* yang baik, serta internal *consistency reliability* yang baik. Dibawah ini merupakan tabel yang menampilkan ringkasan validitas dan realibilitas.

Tabel 4. 9

Ringkasan Hasil Measurement Model

Variabel	Indikator	Loading Factor	Composite Realibility	AVE	Disciminant Realibility
Brand Image	X1_1	0.870	0.919	0.656	YA
	X1_2	0.816			
	X1_3	0.846			
	X1_4	0.736			
	X1_5	0.823			
	X1_6	0.761			
Kemudahan Akses	X2_1	0.915	0.960	0.729	YA
	X2_2	0.897			
	X2_3	0.873			
	X2_4	0.872			
	X2_5	0.845			
	X2_6	0.868			
	X2_8	0.747			
	X2_9	0.892			
	X2_10	0.756			
	Minat Menabung	Y1			
Y2		0.856			
Y3		0.851			

	Y4	0.883			
	Y5	0.850			
	Y6	0.846			
Kepercayaan	Z1	0.865	0.964	0.815	YA
	Z2	0.912			
	Z3	0.898			
	Z4	0.916			
	Z5	0.928			
	Z6	0.898			

Sumber : Data diolah SmartPLS, 2022

2. Analisa Inner Model (Pengujian Model Struktural)

Pengujian model struktural (*Inner Model*) diarahkan agar dapat mengetahui keterkaitan antar konstruk, nilai signifikan dan *R-square* dalam model penelitian. Model ini di nilai dengan menggunakan *R-square* untuk kontribusi Uji T dan signifikansi dari koefisien parameter jalur struktural.

Dalam proses evaluasi model penelitian dengan PLS, dimulai dengan melihat nilai *R-square* untuk setiap variabel laten dependen. Berikut tabel yang menunjukkan hasil nilai R-square dengan menggunakan SmartPLS.

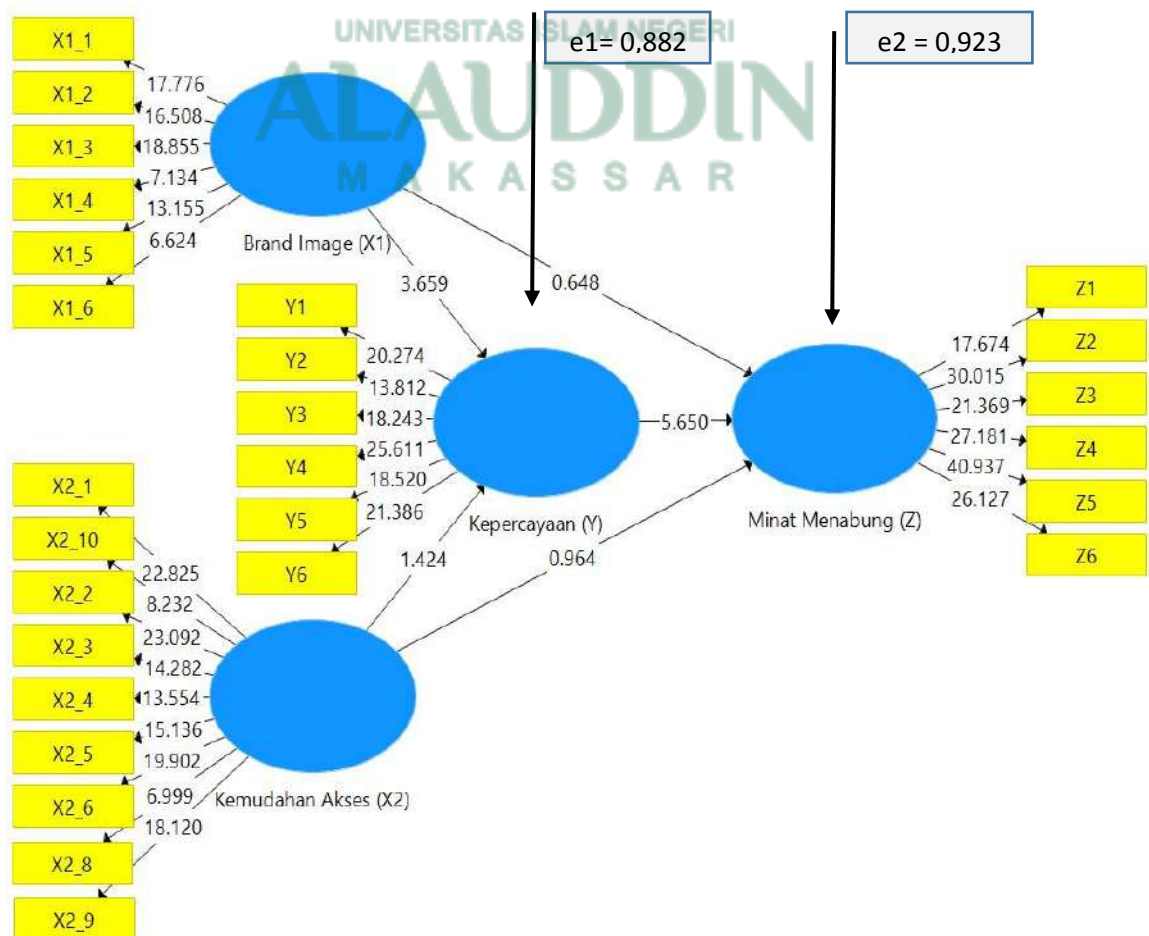
Tabel 4. 10
Nilai R-Square

Variabel	R Square
Kepercayaan	0.608
Minat Menabung	0.729

Sumber : Data diolah SmartPLS, 2022

Tabel 4.10 menunjukkan nilai *R-Square* untuk variabel kepercayaan diperoleh sebesar 0,608 Hasil ini menunjukkan bahwa 60,8% variabel kepercayaan dapat dipengaruhi oleh variabel brand image dan kemudahan akses, sedangkan 39,2% dipengaruhi oleh variabel lain diluar yang diteliti. Sementara itu, nilai *R-Square* untuk variabel minat menabung diperoleh nilai sebesar 0,729. Hasil ini menunjukkan bahwa 72,9% variabel Minat menabung dapat dipengaruhi oleh brand image dan kemudahan akses, sedangkan 27,1% dipengaruhi oleh variabel lain di luar yang diteliti.

Gambar 4.2
Model Struktural



3. Interpretasi Analisis Jalur

Berdasarkan hasil koefisien determinasi pada tabel 4.6 diperoleh nilai *R square* sebesar 0,608. maka besarnya nilai $e1 = \sqrt{1 - R^2} = \sqrt{0,779} = 0,882$. Nilai $e1$ adalah jumlah varian variabel kepercayaan atau variabel mediasi yang tidak dijelaskan oleh variabel *independen* seperti *brand image* dan kemudahan akses. Pengaruh kausal empiris variabel *brand image* (X1) dan kemudahan akses (X2) terhadap kepercayaan dapat digambarkan melalui persamaan struktural 1, yaitu:

$$Y = p1 X_1 + p2 X_2 + e1 \quad \text{atau} \quad \text{kepercayaan} = 3,659 X_1 + 1,424 X_2 + e1$$

Berdasarkan table 4.6 nilai *R Square* sebesar 0,729. Maka besarnya nilai $e2 = \sqrt{1 - R^2} = \sqrt{0,853} = 0,923$. Nilai $e2$ adalah jumlah varian variabel minat menabung yang tidak dijelaskan oleh varian variabel *brand image*, kemudahan akses dan kepercayaan. Pengaruh kausal empiris variabel *brand image* (X1), kemudahan akses (X2) dan kepercayaan (Y) terhadap minat menabung (Z) dapat digambarkan melalui persamaan structural 2, yaitu :

$$Z = p3 X_1 + p4 X_2 + p5 Y + e2 \quad \text{atau}$$

$$\text{Minat menabung} = 0,648 X_1 + 0,964 X_2 + 5,650 Y + e2$$

Pengaruh langsung Brand Image (X1) terhadap Minat Menabung (Z) adalah sebesar 0,108 dan nilai koefisien jalur antara brand image dengan minat menabung sebesar 0,144 dan t-statistik 0,648 yang mana nilainya lebih kecil dari 1,96. P-value sebesar 0,517. Nilai p-value (0,003). Sedangkan pengaruh

tidak langsung yang dimediasi oleh kepercayaan memperoleh nilai koefisien jalur sebesar 0,386 dan t-statistik 3,294 yang mana nilainya lebih besar dari 1,96. P-value sebesar 0,001. Nilai p-value $(0,001) < \alpha = 5\% (0,05)$.

Maka, dapat disimpulkan bahwa hipotesis yang menyatakan bahwa terdapat pengaruh signifikan X1 terhadap Z melalui Y diterima secara statistik, namun pengaruh langsung antara X1 terhadap Z ditolak.

pengaruh langsung Kemudahan Akses (X2) terhadap minat menabung (Z) memperoleh nilai koefisien jalur sebesar 0,117 dan t-statistik 0,964 yang mana nilai ini tidak lebih besar dari 1,96. P-value sebesar 0,336. Nilai p-value $(0,336)$. Dan pengaruh X2 terhadap Z yang dimediasi oleh Y memperoleh nilai koefisien jalur sebesar 0,157 dan t-statistik 1,367 yang mana nilainya juga lebih kecil dari 1,96. P-value sebesar 0,172. Nilai p-value $(0,172) < \alpha = 5\% (0,05)$.

Maka, dapat disimpulkan kemudahan akses (X2) secara langsung maupun tidak langsung (dimediasi oleh Y) tidak mempengaruhi minat menabung (Z).

4. uji Hipotesis

Ukuran yang digunakan dalam pengujian hipotesis adalah nilai yang terdapat pada *output path coefficients*. Berikut ini tabel output estimasi untuk pengujian model struktural.

Tabel 4. 11
Hasil Uji Hipotesis

Hipotesis	Original Sample	Standard Deviation (STDEV)	T Statistics (O/STD EV)	P Values	Significance Levels
Brand Image (X1) -> Kepercayaan (Y)	0.571	0.156	3.659	0.000	S
Brand Image (X1) -> Minat Menabung (Z)	0.108	0.167	0.648	0.517	TS
Kemudahan Akses (X2) -> Kepercayaan (Y)	0.233	0.163	1.424	0.155	TS
Kemudahan Akses (X2) -> Minat Menabung (Z)	0.117	0.121	0.964	0.336	TS
Kepercayaan (Y) -> Minat Menabung (Z)	0.675	0.119	5.650	0.000	S
Kemudahan Akses (X2) -> Kepercayaan (Y) -> Minat Menabung (Z)	0.157	0.115	1.367	0.172	TS
Brand Image (X1) -> Kepercayaan (Y) -> Minat Menabung (Z)	0.386	0.117	3.294	0.001	S

Sumber: Data diolah SmartPLS, 2022

Catatan:

TS = Tidak Signifikan

S = Signifikan

Pengujian dalam SmartPLS, dilakukan secara statistik setiap hubungan yang dihipotesiskan disimulasikan. Dihitung menggunakan *bootstrap* terhadap sampel. Pengujian dilakukan dengan *bootstrap* agar dapat meminimalisir masalah ketidaknormalan data dalam penelitian.

Berikut hasil pengujian dengan *bootstrap* dari analisis PLS.

- a. Pengujian Hipotesis H₁ (Brand image secara langsung berpengaruh terhadap kepercayaan)

Pengujian Hipotesis H₁ terbukti, brand image berpengaruh positif dan signifikan terhadap Minat menabung. Hal ini dilihat dari hasil pengujian hipotesis H₁ yang menunjukkan bahwa brand image dan kepercayaan menunjukkan nilai koefisien jalur sebesar 0.566 dan t-statistik 3.659 yang nilainya lebih besardari 1,96. P-value sebesar $0.0000 < \alpha = 5\% (0,05)$. Hal ini berarti brand image berpengaruh positif dan signifikan terhadap minat menabung non-nasabah. Maka dapat disimpulkan bahwa hipotesis H₁ diterima.

- b. Pengujian Hipotesis H₂ (Brand image secara langsung berpengaruh terhadap minat menabung)

Hipotesis kedua menyatakan bahwa brand image tidak berpengaruh positif dan signifikan terhadap Minat menabung. Hal tersebut dikarenakan hasil pengujian hipotesis dua yang menunjukkan nilai koefisien jalur antara brand image dengan minat menabung sebesar 0,144 dan t-statistik 0,648 yang mana nilainya lebih kecil dari 1,96. P-value sebesar 0,517. Nilai *p-value* $(0,003) < \alpha$

= 5% (0,05). Maka dari itu, brand image tidak memiliki pengaruh positif dan signifikan terhadap minat menabung, Sehingga hipotesis dua ditolak.

- c. Pengujian Hipotesis H_3 (Kemudahan akses secara langsung berpengaruh terhadap kepercayaan)

Hipotesis tiga yang menyatakan bahwa kemudahan akses memiliki pengaruh positif terhadap kepercayaan tidak terbukti. Hal tersebut disebabkan karena hasil pengujian hipotesis tiga menunjukkan bahwa kemudahan akses terhadap kepercayaan menunjukkan nilai koefisien jalur sebesar 0,263 dan t-statistik 1,424 yang mana nilai ini tidak lebih besar dari 1,96. Dengan P-value sebesar 0,155. Nilai p-value ($0,155 < \alpha = 5\%$ (0,05). Maka disimpulkan bahwa kemudahan akses tidak berpengaruh positif dan signifikan terhadap kepercayaan, sehingga Hipotesis tiga ditolak.

- d. Pengujian Hipotesis H_4 (kemudahan akses secara langsung berpengaruh positif terhadap minat menabung)

Hipotesis empat yang menyatakan bahwa kemudahan akses secara langsung berpengaruh positif dan signifikan terhadap minat menabung tidak terbukti. Disebabkan karena hasil pengujian hipotesis empat menunjukkan nilai koefisien jalur sebesar 0,123 dan t-statistik 0,964 yang mana nilai ini tidak lebih besar dari 1,96. P-value sebesar 0,336. Nilai p-value ($0,336 < \alpha = 5\%$ (0,05). Maka dari itu, kemudahan akses tidak berpengaruh positif dan signifikan terhadap minat menabung. Sehingga hipotesis empat ditolak.

- e. Pengujian Hipotesis H_5 (kepercayaan secara langsung berpengaruh positif terhadap minat menabung)

Hipotesis kelima yang menyatakan bahwa kepercayaan secara langsung berpengaruh positif dan signifikan terhadap Minat menabung terbukti. Hal tersebut dikarenakan hasil pengujian hipotesis lima yang menunjukkan kepercayaan dengan minat menabung menghasilkan nilai koefisien jalur sebesar 0,640 dan t-statistik 5,650 yang mana nilainya lebih besar dari 1,96. *P-value* sebesar 0,000. Nilai *p-value* (0,000) < $\alpha = 5\%$ (0,05). Maka, kepercayaan secara langsung berpengaruh positif dan signifikan terhadap Minat menabung, sehingga hipotesis lima diterima.

- f. Pengujian Hipotesis H₆ (kemudahan akses berpengaruh positif terhadap Minat menabung yang dimediasi kepercayaan)

Hipotesis keenam yang menyatakan bahwa kemudahan akses berpengaruh positif dan terhadap minat menabung non-nasabah dengan kepercayaan sebagai variabel intervening tidak terbukti. Hal tersebut dikarenakan hasil pengujian hipotesis menunjukkan kemudahan akses terhadap minat menabung yang dimediasi kepercayaan menunjukkan nilai koefisien jalur sebesar 0,157 dan t-statistik 1,367 yang mana nilainya lebih kecil dari 1,96. *P-value* sebesar 0,172. Nilai *p-value* (0,172) < $\alpha = 5\%$ (0,05). Maka dari itu, kemudahan akses berpengaruh positif dan signifikan terhadap minat menabung non-nasabah yang dimediasi oleh kepercayaan, Sehingga hipotesis enam ditolak.

- g. Pengujian Hipotesis H₇ (brand image berpengaruh positif dan signifikan terhadap minat menabung non-nasabah yang dimediasi kepercayaan)
- Hipotesis ketujuh yang menyatakan bahwa brand image memiliki pengaruh positif dan signifikan terhadap minat menabung dengan kepercayaan sebagai

variabel intervening terbukti. Hal tersebut dikarenakan hasil pengujian hipotesis dari brand image terhadap minat menabung yang dimediasi kepercayaan menunjukkan nilai koefisien jalur sebesar 0,386 dan t-statistik 3,294 yang mana nilainya lebih besar dari 1,96. *P-value* sebesar 0,001. Nilai *p-value* ($0,001 < \alpha = 5\%$ (0,05). Maka, brand image berpengaruh positif dan signifikan terhadap minat menabung non-nasabah dengan kepercayaan sebagai variabel intervening, Sehingga hipotesis tujuh diterima.



5. Pembahasan Hasil Penelitian

Pembahasan hasil pada penelitian dilakukan dengan melihat hasil analisis dan beberapa pengujian yang telah dilakukan, sehingga dapat diberikan gambaran yang lebih jelas mengenai pengaruh antara satu variabel dengan variabel lainnya yang ada pada penelitian ini. Adapun variabel-variabel pada penelitian ini yaitu *brand image* sebagai X_1 dan kemudahan akses sebagai X_2 (Variabel *independent*), Minat menabung sebagai Z (Variabel *dependent*) dan Kepercayaan sebagai Y (Variabel *Intervening*).

a. Pengaruh brand image terhadap kepercayaan

Berdasarkan hasil data responden secara empiris terbukti bahwa variabel brand image memberikan pengaruh positif dan signifikan terhadap kepercayaan. Dari hasil pengujian ditemukan nilai koefisien jalur antara kedua variabel tersebut signifikan secara statistik. Kontribusi langsung variabel brand image terhadap kepercayaan bersifat positif dan berpengaruh secara signifikan. Dari hasil penelitian tersebut menunjukkan bahwa responden menyatakan brand image memiliki pengaruh terhadap kepercayaan non-nasabah. Hal ini juga dapat dilihat dari hasil kuesioner dimana rata-rata para responden cenderung memilih skala 4 sampai 5, hal tersebut menunjukkan bahwa responden cenderung setuju dengan pernyataan variabel brand image memengaruhi variabel kepercayaan.

Diperkuat oleh adanya penelitian terdahulu yang dilakukan oleh Robi Nurskin (2016) berjudul “Pengaruh brand image dan kepuasan nasabah terhadap kepercayaan nasabah serta terhadap loyalitas nasabah

(studi pada nasabah BRI syariah kantor cabang kebun jeruk)”. Dimana hasilnya menunjukkan bahwa nilai *estimate* yang diperoleh bernilai positif sebesar 0,264 dengan standar error 0,90. Nilai *cortical ratio* sebesar 2,950 dan *p-value* sebesar 0,03 yang lebih kecil dari 0,05 maka kesimpulannya *brand image* berpengaruh positif dan signifikan terhadap kepercayaan nasabah. Hal ini menunjukkan bahwa apabila *brand image* meningkat, maka kepercayaanpun akan meningkat.

Berdasarkan pada teori tindakan terencana, jenis asosiasi dari citra merek dapat muncul dalam bentuk pemikiran atau citra tertentu yang dikaitkan dengan merek suatu perusahaan. citra merek dapat masuk dalam kategori *behavioral belief*. *Behavioral belief* berkaitan dengan kepercayaan-kepercayaan tentang kemungkinan terjadinya perilaku. Yang berarti bahwa citra merek masuk dalam kategori faktor personal yaitu pengalaman/*experience*.

Brand merupakan suatu harta yang dimiliki seseorang. Oleh karena itu seseorang berhak mendapat perlindungan atas mereknya, dan pemilik berhak menjual, atau menyewakan dan memberikan lisensi kepada pihak lain. Jadi, Setiap pelanggaran atas merek berupa menjiplak atau meniru, membajak atau memalsukan merek hukumnya adalah haram dan masuk dalam tindakan memakan harta orang lain. Sebagaimana firman Allah SWT dalam Q.S An-Nisa/4:29.

يَا أَيُّهَا الَّذِينَ آمَنُوا لَا تَأْكُلُوا أَمْوَالَكُمْ بَيْنَكُمْ بِالْبَاطِلِ إِلَّا أَنْ تَكُونَ
تِجَارَةً عَنْ تَرَاضٍ مِنْكُمْ

Terjemahnya:

“Hai orang-orang yang beriman, janganlah kalian memakan harta sesamamu dengan jalan yang batil, kecuali dengan jalan perniagaan yang berlaku suka sama suka diantara kamu” (Q.S An-Nisa:29)

b. Pengaruh brand image terhadap Minat menabung

Berdasarkan hasil penelitian yang telah diperoleh, *brand image* tidak berpengaruh positif terhadap minat menabung. Serta nilai koefisien jalur antar dua variabel tersebut tidak signifikan secara statistik. Hasil penelitian menunjukkan bahwa *brand image* tidak terbukti memiliki pengaruh yang positif terhadap minat menabung non-nasabah.

Hal tersebut dikarenakan hasil pengujian hipotesis dua yang menunjukkan nilai koefisien jalur antara brand image dengan minat menabung sebesar 0,144 dan t-statistik 0,648 yang mana nilainya lebih kecil dari 1,96. P-value sebesar 0,517. Nilai p-value $(0,003) < \alpha = 5\% (0,05)$. Maka dari itu, brand image tidak memiliki pengaruh positif dan signifikan terhadap minat menabung.

Sejalan dengan hasil penelitian terdahulu yang dilakukan oleh Abu Said (2016) yang berjudul “Pengaruh *Brand Image*, *Word Of Mouth*, Dan Iklan Terhadap Minat Menabung Di BMT Se-Kabupaten Demak”. Dan penelitian terdahulu yang dilakukan oleh Isnaeni Pamilih (2019) dengan judul “Pengaruh Bagi Hasil, Brand Image, Dan Keragaman Produk Terhadap Minat Menabung Di Bank Syariah Dengan Promosi Sebagai Variabel Moderasi (Studi Kasus

Pada Santri Pondok Pesantren Durrotu Ahlisunnah Waljama'ah Banaran Kota Semarang)”. Dimana hasil dari kedua penelitian terdahulu tersebut menyatakan bahwa *brand image* terbukti berpengaruh positif dan signifikan terhadap minat menabung. Apabila hasil dari penelitian ini tidak menunjukkan adanya pengaruh yang positif dan signifikan dari *brand image* terhadap minat menabung, maka artinya minat menabung tidak timbul akibat persepsi seseorang terkait *brand image* suatu perusahaan.

Dijelaskan dalam teori perilaku konsumen dimana tiap konsumen memiliki keragaman sikap dan keinginan dengan kata lain setiap individu memiliki perbedaan meski begitu konsumen memiliki banyak kesamaan, maka perusahaan harus memahami mengapa dan bagaimana konsumen mengambil keputusan, sehingga perusahaan dapat merancang strategi pemasaran dengan baik. Perusahaan yang mengerti perilaku konsumen akan mampu memperkirakan bagaimana kecenderungan konsumen untuk bereaksi terhadap informasi yang diterimanya, sehingga perusahaan dapat menyusun strategi pemasaran yang sesuai.

إنما الأعمال بالنيات، وإنما لكل امرئ ما نوى

Artinya:

“*Sesungguhnya amalan itu tergantung pada niatnya dan seseorang akan mendapatkan sesuai dengan apa yang diniatkan*” (HR. Bukhari dan Muslim)

Dalil diatas menjelaskan bahwa setiap perbuatan atau perilaku itu tergantung kepada niatnya. Jika telah diniatkan dalam diri untuk melakukan sesuatu maka orang tersebut akan mendapatkan hasil dari apa yang dilakukan.

c. Pengaruh kemudahan akses terhadap kepercayaan

Merujuk pada hasil data responden, variabel kemudahan akses secara empiris ternyata tidak berpengaruh terhadap kepercayaan. Dari hasil pengujian diketahui bahwa nilai koefisien jalur yang ditemukan antara kedua variabel tersebut tidak signifikan secara statistik.

Dari hasil pengujian diperoleh nilai koefisien jalur sebesar 0,263 dan t-statistik 1,424 yang mana nilai ini tidak lebih besar dari 1,96. Dengan P-value sebesar 0,155. Nilai p-value $(0,155) < \alpha = 5\% (0,05)$. Maka disimpulkan bahwa kemudahan akses tidak berpengaruh positif dan signifikan terhadap kepercayaan.

Hal ini tidak sejalan dengan penelitian yang dilakukan oleh Mustika Delima dan Metti Paramita (2019) berjudul “Analisis Kemudahan Akses Terhadap Kepercayaan Masyarakat Pada Bank Syariah (Studi Bank BRI Syariah Kcp Palabuhanratu)”. Dalam penelitian tersebut hasil yang diperoleh menyatakan bahwa kemudahan akses memberikan pengaruh terhadap kepercayaan. Karena apabila kemudahan akses mengalami peningkatan maka masyarakat akan lebih mudah dalam bertransaksi sehingga kepercayaan masyarakat pada pihak yang bersangkutan dapat terjaga.

Theory of planned behavior (TPB) atau Teori Perilaku Rencanaan menunjukkan bahwa tindakan manusia diarahkan oleh tiga macam

kepercayaan yaitu Kepercayaan perilaku (*behavioral beliefs*), kepercayaan normatif (*normative beliefs*), kepercayaan kontrol (*control beliefs*). Teori yang menyatakan bahwa keputusan untuk menampilkan tingkah laku tertentu adalah hasil dari proses rasional yang diarahkan pada suatu tujuan tertentu dan mengikuti urutan berpikir. Artinya tindakan dan perilaku konsumen atau dalam hal ini calon nasabah, dapat diprediksi dari cara berfikirnya. Apabila seseorang berfikir akan kemudahan yang mereka rasakan dan menjadi lebih terbantu maka hal tersebut akan mempengaruhi pemikiran atau persepsi seseorang terkait hal tersebut.

Berikut FirmanNya dalam surat al-Insyirah ayat 5-6:

فَإِنَّ مَعَ الْعُسْرِ يُسْرًا , إِنَّ مَعَ الْعُسْرِ يُسْرًا

Terjemahnya:

“Maka sesungguhnya bersama kesulitan ada kemudahan. Sesungguhnya bersama kesulitan ada kemudahan” (QS. Al-Insyirah: 5-6)

d. Pengaruh kemudahan akses terhadap minat menabung

Berdasarkan hasil pengujian, penelitian ini menunjukkan bahwa variabel kemudahan akses secara empiris tidak memengaruhi minat menabung. Dengan nilai koefisien jalur yang ditemukan antara kedua variabel tersebut tidak signifikan secara statistik.

Hasil pengujian hipotesis empat menunjukkan nilai koefisien jalur sebesar 0,123 dan t-statistik 0,964 yang mana nilai ini tidak lebih besar dari 1,96. P-value sebesar 0,336. Nilai p-value ($0,336 < \alpha = 5\% (0,05)$). Maka dari itu,

kemudahan akses tidak berpengaruh positif dan signifikan terhadap minat menabung. Sehingga hipotesis empat ditolak

Hasil dari pengujian ini tidak sejalan dengan hasil penelitian terdahulu yang di lakukan oleh Yohana Neysa Setyawan & Edwin Japariato (2014) dengan judul “Analisa Pengaruh Kepercayaan, Jaminan Rasa Aman, dan Aksesibilitas terhadap Minat Menabung Nasabah Bank Danamon di Surabaya”. Dimana dalam penelitian tersebut menyatakan bahwa aksesibilitas atau kemudahan akses terbukti berpengaruh signifikan terhadap minat menabung di Bank Danamon.

Untuk itu, dengan adanya hasil pengujian yang tidak terdapat pengaruh antara variabel kemudahan akses terhadap minat menabung dapat disimpulkan bahwa minat menabung yang dimiliki seseorang cenderung tidak timbul akibat kemudahan akses yang dirasakannya.

Minat merupakan suatu perilaku terencana atau biasa disebut dengan *Theory of Planned Behaviour* (TPB). Teori yang menyatakan bahwa keputusan untuk menampilkan tingkah laku tertentu adalah hasil dari proses rasional yang diarahkan pada suatu tujuan tertentu dan mengikuti urutan berpikir. Pilihan dari tingkah laku pun dipertimbangkan, konsekuensi dan hasil dari setiap tingkah laku dievaluasi yang kemudian menjadi sebuah keputusan, apakah akan bertindak demikian atau yang lainnya. Jadi, Keputusan direfleksi dalam tujuan tingkah laku.

Perkara kemudahan telah Allah jelaskan melalui firman dalam Al-quran;

الْعُسْرَ بِكُمْ يُرِيدُ وَلَا الْيُسْرَ بِكُمْ اللَّهُ يُرِيدُ

Artinya:

“Allah menghendaki kalian kemudahan dan tidak menghendaki kesulitan,” (Q.S. al-Baqarah: 185)

Yang menafsirkan Allah selalu memberikan kemudahan bagi kita, meskipun tak jarang kita di uji dengan sesuatu untuk melihat seberapa besar keinginan dan usaha kita untuk memperolehnya, namun Allah senantiasa memberikan jalan keluar dan kemudahan disetiap keadaan. Di era digital seperti sekarang adanya ATM maupun beragam fitur yang ditawarkan oleh pihak perbankan menjadi salah satu kemudahan yang patut untuk disyukuri dan dimanfaatkan dengan baik.

e. **Pengaruh kepercayaan terhadap Minat menabung**

Berdasarkan hasil data responden secara empiris terbukti bahwa variabel kepercayaan memberikan pengaruh signifikan terhadap minat menabung dan bersifat positif. Dari pengujian ditemukan nilai koefisien jalur antara kedua variabel tersebut signifikan secara statistik. Variabel kepercayaan berkontribusi langsung terhadap minat menabung bersifat positif dan berpengaruh secara signifikan.

Dari hasil penelitian pun menunjukkan bahwa responden menyatakan adanya pengaruh kepercayaan terhadap minat menabung. Menabung menghasilkan nilai koefisien jalur sebesar 0,640 dan t-statistik 5,650 yang mana nilainya lebih besar dari 1,96. P-value sebesar 0,000. Nilai p-value $(0,000) < \alpha = 5\% (0,05)$. Maka, kepercayaan secara langsung berpengaruh

positif dan signifikan terhadap Minat menabung, sehingga hipotesis lima diterima.

Hal ini sejalan dengan penelitian yang dilakukan oleh Yohana Neysa Setyawan & Edwin Japarianto (2014) berjudul “Analisa Pengaruh Kepercayaan, Jaminan Rasa Aman, dan Aksesibilitas terhadap Minat Menabung Nasabah Bank Danamon di Surabaya”. Hasil dari penelitian tersebut menyatakan bahwa variabel kepercayaan terbukti berpengaruh signifikan terhadap minat menabung.

Mendukung pernyataan diatas, dalam teori tindakan terencana citra merek dapat masuk dalam kategori *behavioral belief*. *Behavioral belief* berkaitan dengan kepercayaan-kepercayaan tentang kemungkinan terjadinya perilaku. citra merek masuk dalam kategori faktor personal yaitu pengalaman/*experience*. Apabila konsumen memiliki pengalaman dengan suatu produk dari merek tertentu, mereka cenderung untuk mempercayai merek atau brand yang disukai atau dikenali.

Maka, dapat disimpulkan bahwa besarnya minat menabung seseorang tergantung pada berapa besar kepercayaannya terkait dengan pihak tempat mereka menabung. Adanya kepercayaan dapat membentuk hubungan yang lebih intensif, mengingat masing-masing pihak memiliki tanggung jawab. Sebagaimana disampaikan dalam Al-Qur'an surah Al-Anfal/8:27

يَا أَيُّهَا الَّذِينَ آمَنُوا لَا تَخُونُوا اللَّهَ
وَالرَّسُولَ وَتَخُونُوا أَمْنَتِكُمْ وَأَنْتُمْ
تَعْلَمُونَ

Terjemahnya:

“Wahai orang-orang yang beriman! Janganlah kamu mengkhianati Allah dan Rasul dan (juga) janganlah kamu mengkhianati amanat yang dipercayakan kepadamu, sedang kamu mengetahui.” (Q.S Al-Anfal:27)

f. Pengaruh antara kemudahan akses terhadap minat menabung dan dimediasi oleh variabel kepercayaan.

Berdasarkan dari hasil pengujian dan data responden secara empiris dinyatakan bahwa variabel kemudahan akses yang dimediasi oleh variabel kepercayaan tidak memiliki pengaruh yang signifikan terhadap minat menabung non-nasabah. Dalam pengujian nilai koefisien jalur antara variabel tersebut tidak signifikan secara statistik. Kontribusi variabel kemudahan akses terhadap minat menabung yang dimediasi kepercayaan tidak bersifat positif dan tidak berpengaruh secara signifikan. Dapat disimpulkan bahwa responden penelitian ini menyatakan bahwa kemudahan akses dengan mediasi kepercayaan cenderung memiliki pengaruh yang positif terhadap minat menabung non-nasabah.

Hal tersebut dikarenakan hasil pengujian hipotesis menunjukkan kemudahan akses terhadap minat menabung yang dimediasi kepercayaan menunjukkan nilai koefisien jalur sebesar 0,157 dan t-statistik 1,367 yang mana nilainya lebih kecil dari 1,96. P-value sebesar 0,172. Nilai p-value $(0,172) < \alpha = 5\% (0,05)$. Maka dari itu, kemudahan akses berpengaruh positif

dan signifikan terhadap minat menabung non-nasabah yang dimediasi oleh kepercayaan,

Hal ini tidak dapat disandingkan dengan penelitian terdahulu karena menjadi kasus baru dalam penelitian terkait variabel kepercayaan yang memediasi pengaruh antara kemudahan akses terhadap minat menabung. Namun, adanya kepercayaan yang menjadi variabel mediasi dapat dilihat dari penelitian terdahulu yang dilakukan oleh Yuliatul Muzammil (2021) berjudul “Pengaruh Pengetahuan dan Religiusitas Terhadap Minat Menggunakan Produk Tabungan Haji di BRI Syariah KC Madiun Dengan Kepercayaan sebagai variabel *Intervening* (studi kasus pada masyarakat desa pucanganom)”. Hasil penelitian tersebut menyatakan bahwa kepercayaan tidak terbukti mampu memediasi pengaruh tidak langsung pengetahuan terhadap minat masyarakat, dan tidak juga mampu memediasi hubungan antara religiusitas terhadap minat.

Teori yang mendukung pernyataan pentingnya kepercayaan sehingga diduga dapat menjadi mediasi antar *intervening* yaitu teori perilaku konsumen dan tindakan terencana. Dimana dalam teori perilaku konsumen kepercayaan diduga akan timbul berdasarkan pada pola pikir sehingga mempengaruhi tindakan. Dalam teori tindakan terencana sendiri jelas menyatakan bahwa *Theory of planned behavior* (TPB) atau Teori Perilaku Rencanaan menunjukkan bahwa tindakan manusia diarahkan oleh tiga macam kepercayaan yaitu Kepercayaan perilaku (*behavioral beliefs*), kepercayaan normatif (*normative beliefs*), kepercayaan kontrol (*control beliefs*).

Dalam Q.S Al-Baqarah ayat:283 dijelaskan mengenai pentingnya kepercayaan dalam bisnis.

وَإِنْ كُنْتُمْ عَلَى سَفَرٍ وَلَمْ تَجِدُوا كَاتِبًا فَرِهْنَ مَقْبُوضَةً فَإِنْ مِنْ بَعْضِكُمْ
بَعْضًا فَلْيُؤَدِّ الَّذِي أُؤْتِمِنَ أَمَانَتَهُ وَلْيَتَّقِ اللَّهَ رَبَّهُ وَلَا تَكْتُمُوا الشَّهَادَةَ وَمَنْ يَكْتُمْهَا
فَأِنَّهُ آتِمٌ قَلْبُهُ وَاللَّهُ بِمَا تَعْمَلُونَ عَلِيمٌ □

Terjemahnya:

“Dan jika kamu dalam perjalanan sedang kamu tidak mendapatkan seorang penulis, maka hendaklah ada barang jaminan yang dipegang. Tetapi, jika sebagian kamu mempercayai sebagian yang lain, hendaklah yang dipercayai itu menunaikan amanatnya (utangnya) dan hendaklah dia bertakwa kepada Allah, Tuhannya. Dan janganlah kamu menyembunyikan kesaksian, karena barangsiapa menyembunyikannya, sungguh, hatinya kotor (berdosa). Allah Maha Mengetahui apa yang kamu kerjakan”

g. Pengaruh antara brand image terhadap minat menabung non-nasabah dengan kepercayaan sebagai Variabel *intervening*

Berdasarkan hasil data responden secara empiris terbukti bahwa variabel brand image memberikan pengaruh secara signifikan terhadap minat menabung dengan kepercayaan sebagai variabel *intervening*. Ditemukan nilai koefisien jalur antara variabel tersebut signifikan secara statistik. Maka, kontribusi langsung variabel brand image terhadap minat menabung non-nasabah dengan mediasi kepercayaan bersifat positif dan berpengaruh secara

signifikan. Dari hasil tersebut menunjukkan bahwa responden penelitian ini menyatakan brand image memiliki pengaruh terhadap minat menabung yang dimediasi kepercayaan.

Dikarenakan hasil pengujian hipotesis dari brand image terhadap minat menabung yang dimediasi kepercayaan menunjukkan nilai koefisien jalur sebesar 0,386 dan t-statistik 3,294 yang mana nilainya lebih besar dari 1,96. *P-value* sebesar 0,001. Nilai *p-value* $(0,001) < \alpha = 5\% (0,05)$.

Hal ini sejalan dengan penelitian terdahulu yang dilakukan oleh yang menyatakan bahwa kepercayaan secara signifikan dapat memediasi pengaruh *brand image* terhadap nilai beli. *Brand image* yang dimiliki suatu perusahaan mampu memberikan pengaruh terhadap minat seseorang melalui kepercayaannya terhadap suatu perusahaan tersebut. jadi, apabila seseorang percaya terhadap citra merek (*brand image*) suatu perusahaan maka akan timbul minat dalam diri seseorang untuk menjadi bagian atau menggunakan produk yang ditawarkan perusahaan tersebut.

. *Behavioral belief* berkaitan dengan kepercayaan-kepercayaan tentang kemungkinan terjadinya perilaku. Berdasar pada Teori tindakan terencana (*Theory of planned behavior*) yang menyatakan bahwa tindakan manusia diarahkan oleh tiga macam kepercayaan. Yang berarti bahwa citra merek masuk dalam kategori faktor personal yaitu pengalaman/*experience*. Apabila konsumen memiliki pengalaman dengan suatu produk dari merek tertentu, mereka cenderung untuk mempercayai merek atau *brand* yang disukai atau dikenali.

Dalam QS. Asy syu'ara ayat 181-183, menyiratkan bahwa setiap dari kita diperintahkan untuk berlaku jujur dan tidak merugkan orang lain, untuk menjaga atau membangun kepercayaan diantara pihak yang bersangkutan.



الْمُخْسِرِينَ مِّنْ تَكُونُوا وَلَا الْكَيْلَ أَوْفُوا (181)

الْمُسْتَقِيمَ بِالْقِسْطِ وَزِنُوا (182)

الْأَرْضِ مُفْسِدِينَ فِي تَعْتُوا وَلَا أَشْيَاءَهُمُ النَّاسَ تَبْخَسُوا وَلَا (183)

Terjemahnya:

“Sempurnakanlah takaran dan janganlah kalian termasuk orang-orang yang merugikan; dan timbanglah dengan timbangan yang lurus. Dan janganlah kalian merugikan manusia pada hak-haknya dan janganlah kalian merajalela di muka bumi dengan membuat kerusakan”



BAB V

PENUTUP

A. kesimpulan

Penelitian ini mengangkat judul “Pengaruh *brand image*, dan kemudahan akses terhadap minat menabung non-nasabah dengan kepercayaan sebagai variabel *intervening* (studi pada Bank BRI)”. Jumlah sampel yang dibutuhkan adalah 100 responden, Setelah dilakukan uji hipotesis, maka dapat disimpulkan bahwa:

1. Berdasarkan hasil analisis data, pada hipotesis pertama *brand image* berpengaruh secara positif dan signifikan terhadap kepercayaan.
2. Berdasarkan hasil analisis data, pada hipotesis kedua *brand image* tidak berpengaruh secara positif dan signifikan terhadap minat menabung.
3. Berdasarkan hasil analisis data, pada hipotesis ketiga kemudahan akses tidak berpengaruh secara positif dan signifikan terhadap kepercayaan.
4. Berdasarkan hasil analisis data, pada hipotesis keempat kemudahan akses tidak berpengaruh secara positif dan signifikan terhadap minat menabung.
5. Berdasarkan hasil analisis data, pada hipotesis kelima kepercayaan berpengaruh secara positif dan signifikan terhadap minat menabung.
6. Berdasarkan hasil analisis data, pada hipotesis keenam kemudahan akses tidak berpengaruh positif dan signifikan terhadap Minat menabung non-nasabah yang dimediasi kepercayaan.
7. Berdasarkan hasil analisis data, pada hipotesis ketujuh *brand image* berpengaruh positif dan signifikan terhadap minat menabung non-nasabah yang dimediasi kepercayaan.

B. Saran

Penulis menyadari bahwa penelitian ini masih jauh dari kata sempurna, oleh karena itu penulis berharap agar penelitian selanjutnya dapat lebih menyempurnakan hasil penelitian sebelumnya serta merujuk pada penelitian yang telah ada dengan harapan agar memperoleh penelitian yang lebih baik dari sebelumnya.

1. Untuk peneliti selanjutnya diharapkan peneliti dapat menggunakan lebih banyak sampel dari berbagai sektor agar lebih relevan
2. Peneliti selanjutnya lebih baik menambahkan variabel lain dalam penelitian selanjutnya.



DAFTAR PUSTAKA

- Amijaya, G. R, (2010) Pengaruh Persepsi Teknologi Informasi, Kemudahan, Resiko Dan Fitur Layanan Terhadap Minat Ulang Nasabah Bank Dalam Menggunakan Internet Banking (Studi Pada Nasabah Bank BCA), Universitas Diponegoro Semarang.
- Ananda, W. T, (2012) Pandangan terhadap bank BRI. Tugas artikel. Available From: <http://winda-ananda.blogspot.com/2012/12/pandangan-terhadap-bank-bri.html?m=1> [cited 05 desember 2012]
- Arista, E Desi. Sri Rahayu Tri Astuti. (2011). Analisis Pengaruh Iklan, Kepercayaan Merek, Dan Citra Merek Terhadap Minat Beli Konsumen. Aset. Vol.13(1).
- Aziz, Nazaruddin, & Hendrasya, V.S., (2019). Pengaruh Kualitas Layanan, Kepercayaan Dan Promosi Terhadap Minat Nasabah Menabung Pada Bank Syariah Cabang Ulak Karang Kota Padang. Vol 03. No.03.
- Darmawi, Herman (2012). Manajemen Perbankan. Jakarta: Bumi Aksara.
- Delima, M, & Paramita, M. (2019). The Analysis Of The Ease Access To Public Trust In Syariah Bank (Study Bank Bri Syariah Kcp Palabuhanratu Sukabumi). Bogor. Vol 5 No .(1)
- Fabiola Febrinastri (2021). Jumlah Penabung BRI Tumbuh Positif di Tengah Pandemi Lewat BritAma FSTVL. <https://jogja.suara.com/read/2021/10/19/110718/jumlah-penabung-bri-tumbuh-positif-di-tengah-pandemi-lewat-britama-fstvl>
- Fadhilah, P.o., (2020) Analisis Pengaruh Promosi, Service Quality Dan Lokasi Terhadap Minat Menabung Dengan Pengetahuan Sebagai Variabel Intervening (Studi pada BRI Syariah KCP Magelang). Salatiga. Institut Agama Islam Negeri Salatiga
- <https://www.tagar.id/sejarah-dan-perkembangan-bank-rakyat-indonesia-bri>
- Jogiyanto. (2008). Sistem Informasi Keperilakuan. Yogyakarta: C.V Andi Offset.
- Kasmir. 2008. Manajemen Perbankan. Ed. Revisi. Jakarta: Raja Grafindo Persada
- Kunjana, Gora, (2020). Animo Masyarakat Menabung Saat Pandemi. Investor Daily. Available From: <https://investor.id/opinion/animo-masyarakat-menabung-saat-pandemi> [cited 1 september 2020]
- Kotler dan Keller.(2009). Manajemen Pemasaran. Jilid 1. Edisi ke 13. Jakarta: Erlangga.
- Kotler, P., & Keller, K. L. (2012). Marketing Management (14th ed.). Pearson Prentice Hall: Global Edition.
- Kotler, P., & Keller, K. L. (2006). Manajemen Pemasaran. Indeks Kelompok Gramedia.

- Luh Gede Dian A, P., & I Putu G, S. (2018). Peran Kepercayaan Memediasi Citra Merek Terhadap Niat Beli Produk *Smartphone* Samsung Dikota Denpasar.
- Nurani, M, & Welsa,H. (2018). Pengaruh Kemudahan Akses, Kemenarikan Posting Messages, Daya Tanggap Pelayanan Terhadap Sikap Keputusan Pembelian Online Shop Di Instagram (Studi Kasus Pada Mahasiswa Yogyakarta) Universitas Sarjanawiyata Tamansiswa. Vol 2 no. 1
- Nurskin, Robi. (2016). <https://repository.uinjkt.ac.id/dspace/bitstream/123456789/45139/1/ROBI%20NURSIKIN-FSH.pdf>
- Pamilih, Isnaeni, & Widhiastuti, R.,(2020). Pengaruh Bagi Hasil, Brand Image, dan Keragaman Produk Terhadap Minat Menabung di Bank Syariah dengan Promosi Sebagai Variabel Moderasi. Semarang.p-ISSN 2252-6544 e-ISSN 2502-356X. EEAJ 9 (2)569-583. <https://journal.unnes.ac.id/sju/index.php/eeaj>
- Pertiwi, F & Adhivinna, V.V, (2014). Pengaruh Risiko, Manfaat Dan Kemudahan Penggunaan Terhadap Kepercayaan Nasabah Dalam Menggunakan Internet Banking Di Yogyakarta (Studi Kasus Pada Nasabah Bank Mandiri). Yogyakarta. Universitas PGRI Yogyakarta, Jl. PGRI I No. 117 Sonosewu. ISSN 1978-1679. Vol11. No.01
- Peter dan Olson. (2013). Perilaku Konsumen dan Strategi Pemasaran. Edisi Kesembilan. Diterjemahkan oleh: Diah Tantri Dwiandani. Penerbit Salemba Empat, Jakarta.
- Pengertian bank, jenis, dan fungsinya untuk masyarakat. Jakarta Barat: cermati.com Available From: <https://www.cermati.com/artikel/pengertian-bank-jenis-dan-fungsinya-untuk-masyarakat> [cited 6 juni 2018]
- Prasetio, E. (2017). Pengaruh Tingkat Nisbah Bagi Hasil, Penerapan Akad, Citra Merek, Promosi dan Kualitas Pelayanan Terhadap Minat Menabung Pada Lembaga Keuangan Perbankan Syariah. Skripsi, (Jakarta), Universitas UIN Syarif Hidayatullah.
- Said, A. (2016).Pengaruh Brand Image, Word Of Mouth, Dan Iklan Terhadap Minat Menabung Di BMT Se-Kabupaten Demak. Kudus, Jawa Tengah . Vol. 04, No. 02, P-ISSN: 2355-0228, E-ISSN: 2502-8316. From: journal.stainkudus.ac.id/index.php/equilibrium
- Setyawan, Y.N, & Japarianto, E. (2014). Analisa Pengaruh Kepercayaan, Jaminan Rasa Aman, dan Aksesibilitas terhadap Minat Menabung Nasabah Bank Danamon di Surabaya . Surabaya. Vol 2 no.02.
- Selviana,Nila, (2018). Pengaruh Pengetahuan Dan Brand Image Terhadap Keputusan Menabung Dengan Minat Sebagai Variabel Intervening (Studi Kasus Pada Bprs Suriyah Kc Salatiga). *Skripsi*, (Salatiga), Institut Agama Islam Negeri Salatiga.

Strategi Dahsyat Meningkatkan Jumlah Penabung Di Bank. Ahli Presentasi dot com. Available From: <https://ahlipresentasi.com/strategi-dahsyat-meningkatkan-jumlah-penabung-di-bank/>

Sujarweni, wiratna. (2015). SPSS untuk penelitian, Yogyakarta

Tanuwidjaya,T & Hikmah, (2020). Effect Of Brand Image, Advertising And Perception Of Decision Of Customers Saving On Pt Bpr Dana Fanindo. Jurnal EMB, Vol. 08 No. 01 Hal.1967-1976 ISSN 2303-1174

Teori kepercayaan merek menurut para ahli dan contoh tesis. Idtesis.com Available From: <https://idtesis.com/pembahasan-lengkap-teori-kepercayaan-merek-menurut-para-ahli-dan-contoh-tesis-kepercayaan-merek/> [cited 5 desember 2018]

Undang-Undang Republik Indonesia Nomor 24 Tahun 2004 Tentang Lembaga Penjamin Simpanan. (2004). [cited: 13, September 2013], from:<http://lps.go.id/v2/home.php?link=peraturan&tp=Undang-undang>

Wicaksono, A. C dan Nurseto, S. (2018). Pengaruh Kualitas Produk, Fitur Produk dan Harga terhadap Niat Beli Ulang Melalui Kepuasan Konsumen sebagai Variabel Intervening (studi pada konsumen smarphone xiaomi di kota semarang), Vol. 08, NO.1



L

A

M

P

I

R

A

N



LAMPIRAN 1
KOESIONER PENELITIAN
PENGARUH BRAND IMAGE DAN KEMUDAHAN AKSES TERHADAP
MINAT MENABUNG NON NASABAH DENGAN KEPERCAYAAN
SEBAGAI VARIABEL INTERVENING PADA BANK BRI

No. Responden:

Assalamu'alaikum warahmatullahi wabarakatuh

Dalam rangka menyelesaikan studi program S1 Manajemen, saya atas nama ZULFIAH, salah satu mahasiswi Fakultas Ekonomi dan Bisnis Islam (FEBI) di Universitas Islam Negeri Alauddin Makassar, melakukan penelitian terkait “Pengaruh Brand Image Dan Kemudahan Akses Terhadap Minat Menabung Non Nasabah Dengan Kepercayaan Sebagai Variabel Intervening (Studi pada Bank BRI)”. Guna menyelesaikan tugas akhir untuk memperoleh gelar sarjana (S1). Oleh karena itu, Saya mengharapkan kesediaan Bapak/Ibu/Saudara(i) untuk berkenaan menjawab pernyataan yang berhubungan dengan masalah yang diteliti apabila memenuhi kriteria responden sebagai berikut:

1. Mengetahui bank BRI
2. Menggunakan jasa perbankan
3. Pernah berkunjung ke Bank BRI

Sesuai kode etik penelitian ilmiah, identitas yang Anda berikan bersifat rahasia. Atas waktu dan kesediaannya, Saya ucapkan terima kasih.

Wassalamu'alaikum warahmatullahi wabarakatuh

Hormat Saya,

ZULFIAH

Identitas Responden

- Nama (boleh inisial) :
- Umur :
- Jenis Kelamin : () Laki-laki
() Perempuan
- Alamat :
- Lama waktu penggunaan jasa perbankan : () kurang dari sebulan
: () sekitar 1-6 bulan
: () sekitar 6-12 bulan
: () lebih dari 1 tahun
: () jawaban lainnya
- Terakhir kali mengunjungi bank BRI : () sebulan yang lalu
: () 3 bulan terakhir
: () 6 bulan terakhir
: () 1 tahun yang lalu
: () jawaban lainnya

Saya telah membaca pernyataan di atas, dan bersedia menjadi responden dalam penelitian ini.

Peneliti

Petunjuk pengisian

Pilihlah salah satu jawaban dari beberapa alternative yang disediakan:

- 1 = Sangat Tidak Setuju (STS)
- 2 = Tidak Setuju (TS)
- 3 = Kurang Setuju (KS)
- 4 = Setuju (S)
- 5 = Sangat Setuju (SS)

Beri tanda (ceklis) yang mewakili pendapat anda tentang Bank BRI

➤ **BRAND IMAGE (X₁)**

No	Pernyataan	STS	TS	KS	S	SS
1	Menurut saya Bank BRI memiliki citra yang baik dimata masyarakat.					
2	Iklan yang disajikan Bank BRI sangat bermanfaat.					
3	Bank BRI menyediakan banyak jenis tabungan bagi calon nasabah.					
4	Saya tidak sungkan bertanya banyak hal mengenai tabungan karena karyawan Bank BRI baik dan ramah.					
5	Penampilan karyawan Bank BRI sangat rapi dan sedap dipandang mata, sehingga saya tertarik untuk menabung.					
6	Nama Bank BRI mudah diingat dan mudah diucapkan					

➤ **KEMUDAHAN AKSES (X₂)**

No	Pernyataan	STS	TS	KS	S	SS
1	Bank yang memiliki banyak ATM.					
2	Bank yang memiliki online banking.					

3	Kantor cabang/unit Bank BRI mudah ditemukan.					
4	Bank BRI memiliki fasilitas BRILink yang akan membantu nasabah.					
5	Bank BRI memiliki website sebagai sarana informasi.					
6	Sistem tabungan BRI mudah dipahami.					
7	Transaksi di Bank BRI tergolong cepat (tidak terlalu banyak antrian).					
8	Bank BRI memiliki call center.					
9	ATM Bank BRI tersebar diberbagai tempat.					
10	Bank BRI memiliki mobile banking dan hal ini menjamin fleksibilitas.					

➤ **MINAT MENABUNG (Z)**

No	Pernyataan	STS	TS	KS	S	SS
1	Saya berminat menabung di Bank BRI Karena citra yang dimiliki Bank tersebut baik					
2	Saya berminat menabung di Bank BRI karena tujuan yang ditampilkan dalam iklan jelas.					
3	Saya berminat menabung di Bank BRI karena kemudahan akses yang dimiliki.					
4	Saya berminat menabung di Bank BRI karena melihat banyak orang yang menabung di Bank tersebut.					
5	Saya berminat menabung di Bank BRI karena tertarik dengan apa yang dijanjikan.					

6	Saya berminat menabung di Bank BRI karena saya mempercayai kinerja Bank tersebut.					

➤ **KEPERCAYAAN (Y)**

No	Pernyataan	STS	TS	KS	S	SS
1	Saya percaya Bank BRI adalah Bank yang baik.					
2	Saya percaya Bank BRI akan bertindak jujur dan bertanggung jawab.					
3	Saya percaya Bank BRI mampu mewujudkan keinginan nasabahnya					
4	Saya percaya Bank BRI menjamin keamanan harta nasabahnya					
5	Saya percaya Bank BRI bertanggung jawab atas permasalahan yang dialami nasabahnya.					
6	Saya percaya Bank BRI adalah sarana yang tepat untuk menabung.					

LAMPIRAN 2

TABULASI DATA VARIABEL *BRAND IMAGE*

X1.1	X1.2.	X1.3	X1.4	X1.5	X1.6
3	3	3	3	3	4
4	4	4	4	4	5
4	3	4	4	3	5
3	3	5	3	5	5
4	4	4	4	3	4
5	5	5	5	5	5
4	4	4	5	5	5
4	3	4	4	4	4
4	4	4	4	4	4
5	3	4	5	4	5
4	3	4	2	4	5
5	5	5	4	4	5
4	5	5	4	5	5
4	4	4	4	4	5
5	4	4	5	4	5
4	5	5	5	4	3
4	4	4	4	4	4
5	5	5	5	5	5
4	4	5	4	4	5

4	4	4	4	4	4
5	5	5	5	3	5
5	5	5	5	5	5
4	4	4	4	4	5
4	4	5	5	4	4
5	5	5	5	5	5
4	4	5	4	4	4
4	4	4	4	4	4
5	4	5	5	4	5
5	5	4	4	4	5
4	4	3	3	5	5
4	4	4	3	3	5
5	5	5	5	4	5
3	3	2	2	1	4
4	3	4	3	3	4
5	5	5	5	5	5
4	3	4	4	4	5
4	4	4	1	4	4
5	4	5	3	4	4
4	4	5	4	4	5
4	4	4	4	4	4
5	5	5	3	5	5

5	4	5	4	4	5
4	4	5	4	5	5
5	5	5	5	5	5
4	4	3	3	3	4
4	4	5	4	5	5
4	5	4	5	4	5
4	4	4	4	3	5
5	5	5	5	5	5
4	4	3	4	4	4
3	4	4	3	3	3
5	4	5	5	5	5
4	5	4	5	5	5
4	4	4	4	4	4
5	4	4	4	5	5
4	4	4	4	4	4
4	4	4	4	4	4
4	4	5	5	4	5
4	4	4	4	4	4
1	1	2	1	1	1
5	4	4	4	4	5
4	4	4	4	4	4
4	4	4	4	4	4

4	4	4	4	5	5
5	4	4	4	5	5
4	3	4	4	4	4
4	4	4	4	4	5
1	1	1	1	1	1
5	5	5	4	5	5
5	4	4	5	5	4
5	5	5	4	4	5
4	4	5	4	4	5
5	5	5	5	5	5
5	4	4	4	4	5
4	4	4	4	3	5
5	5	5	5	5	5
4	4	4	5	4	4
4	5	5	4	4	5
3	1	2	5	4	5
5	4	4	4	4	4
5	4	5	5	5	5
4	4	5	5	5	5
4	3	3	5	3	4
5	5	5	5	5	5
4	3	5	4	4	5

5	5	5	4	5	4
4	4	4	4	3	4
5	4	4	4	5	4
4	4	4	4	5	5
4	4	4	4	4	4
5	5	4	3	3	3
4	4	4	4	4	4
4	4	4	5	5	5
4	4	4	4	4	4
4	3	4	4	4	4
4	3	4	5	5	5
5	5	5	5	5	5
4	4	5	4	5	5
4	4	4	5	5	5
4	4	4	4	4	4

LAMPIRAN 3

TABULASI DATA VARIABEL KEMUDAHAN AKSES

X2.1	X2.2	X2.3	X2.4	X2.5	X2.6	X2.7	X2.8	X2.9	X2.10
4	4	4	4	4	4	3	3	4	4
5	5	5	5	5	4	3	4	5	4
4	4	4	4	4	4	3	4	3	4
3	3	4	5	3	3	1	5	4	5
4	4	4	5	4	4	3	4	4	4
5	5	5	5	5	5	5	5	5	5
5	5	5	5	5	5	5	5	5	5
4	4	4	4	3	4	3	4	4	4
4	4	4	4	4	4	4	4	4	4
5	5	5	5	3	4	3	3	5	5
4	4	4	4	4	4	1	3	3	4
5	5	5	5	5	4	4	4	5	5
5	5	5	5	5	5	5	5	5	5
5	4	4	4	5	4	5	5	5	5
5	4	5	5	4	4	4	4	5	4
5	4	5	5	3	4	2	4	5	4
4	4	4	4	4	4	3	4	4	4
5	5	5	5	5	5	3	5	5	5
5	5	5	5	4	4	4	4	5	4

4	4	4	4	4	4	3	4	4	4
5	5	5	5	5	5	2	5	5	5
5	5	5	5	5	5	5	5	5	5
5	4	5	5	4	4	4	4	5	4
4	4	4	4	5	4	4	4	5	4
5	5	5	5	5	5	5	5	5	5
4	4	4	4	4	4	4	4	4	4
4	4	4	4	4	4	4	4	4	4
5	5	5	5	5	5	1	5	5	5
5	5	5	5	5	5	5	5	5	5
5	5	5	5	4	4	3	5	5	5
5	5	4	5	3	4	3	4	5	5
4	4	4	5	5	4	4	4	5	5
4	4	4	4	3	3	1	3	4	4
3	4	4	4	3	3	3	4	4	4
5	5	5	5	5	5	5	5	5	5
4	5	5	5	4	4	4	4	4	4
5	5	5	5	5	4	1	1	5	5
5	5	5	5	5	5	4	5	4	4
5	5	5	5	5	4	1	4	5	5
4	4	4	4	4	4	3	4	4	4
5	5	5	5	5	5	1	5	5	5

5	4	4	5	5	5	4	4	5	5
5	5	5	5	5	5	5	5	5	5
5	5	5	5	5	5	5	5	5	5
4	4	4	4	4	4	3	4	4	4
5	5	5	4	4	5	5	5	5	4
5	5	4	5	5	5	5	5	5	4
5	4	5	5	4	5	5	4	5	5
5	5	5	5	5	5	5	5	5	5
5	5	5	5	4	4	3	4	5	5
4	4	4	4	4	4	4	4	4	4
5	5	5	5	4	4	4	4	3	4
5	4	5	5	5	5	4	4	5	4
4	4	4	4	4	4	4	4	4	4
5	5	5	5	5	5	5	5	5	5
4	4	4	4	4	4	3	4	4	4
5	4	5	5	4	4	4	4	5	4
5	5	5	5	4	4	4	5	5	5
4	4	4	4	4	4	4	4	4	4
1	1	1	1	1	1	2	1	1	1
4	4	4	4	4	4	4	4	4	4
4	5	5	5	4	4	3	3	4	4
4	4	5	5	4	4	4	4	4	4

5	4	4	4	5	4	4	4	4	4
5	4	5	5	4	4	4	4	5	5
4	4	4	4	4	4	3	4	4	4
4	3	4	4	4	4	3	4	4	3
1	1	1	1	1	1	1	1	1	3
5	5	5	5	4	5	5	5	5	5
5	5	5	5	5	5	4	4	5	4
5	5	5	5	5	5	3	5	5	5
5	5	5	5	5	5	4	5	5	5
5	5	5	5	5	5	3	5	5	5
5	5	5	4	4	4	3	4	5	4
5	4	4	4	4	4	3	4	4	4
5	5	5	5	5	5	5	5	5	5
4	4	5	4	4	4	3	4	4	4
5	5	5	5	5	5	4	4	5	5
5	5	5	4	4	2	1	5	5	4
5	5	5	5	5	5	5	5	5	5
5	5	5	5	5	5	2	5	5	5
5	5	5	5	5	5	5	5	5	5
5	3	4	4	4	3	3	4	4	4
5	5	5	5	5	5	4	5	5	5
5	4	5	4	5	5	5	5	5	3

4	4	4	5	4	3	4	4	4	5
4	4	4	4	4	3	2	4	4	4
5	5	5	5	5	5	5	4	5	4
4	3	3	3	4	4	5	5	5	4
4	4	4	4	4	4	4	4	4	4
4	5	4	5	5	4	5	4	4	4
4	4	4	4	4	4	4	4	4	4
4	4	5	3	3	5	3	3	5	5
4	4	4	4	4	4	4	4	4	4
4	4	4	4	4	4	4	3	4	4
5	5	5	5	5	5	4	4	5	4
5	5	5	5	5	5	5	5	5	5
5	5	5	4	4	5	5	5	5	5
3	3	5	3	3	3	4	2	3	5
4	4	4	4	4	4	4	4	4	4

LAMPIRAN 4

TABULASI DATA VARIABEL KEPERCAYAAN

Y1	Y2	Y3	Y4	Y5	Y6
3	3	4	4	4	3
4	4	4	4	4	4
4	4	4	4	4	4
1	1	1	1	1	1
4	3	4	4	4	4
5	5	5	5	5	5
5	5	5	5	5	5
3	3	4	4	4	4
4	4	4	4	4	4
4	4	4	4	4	4
4	4	3	4	3	4
5	5	5	5	5	5
5	5	5	5	5	5
5	4	5	4	4	5
5	4	5	4	4	5
4	4	4	3	3	4
4	4	4	3	3	4
5	5	5	5	5	5
4	4	4	4	4	4

4	4	4	4	4	4
5	5	5	5	5	5
5	5	5	5	5	5
4	4	4	4	4	4
4	4	5	4	4	4
5	5	5	5	5	5
4	4	4	4	4	4
4	4	4	4	4	4
5	5	5	5	5	4
5	5	5	5	5	5
5	5	3	5	5	5
3	4	4	4	4	4
5	5	5	5	3	4
3	3	3	2	1	2
4	4	4	4	4	4
5	5	5	5	5	5
4	4	4	3	4	4
5	5	5	5	5	5
4	5	4	4	4	5
3	4	4	4	4	4
4	4	4	4	4	4
5	5	5	5	5	5

4	4	4	4	5	5
5	5	4	4	4	4
5	5	5	5	5	5
3	3	3	3	3	3
5	5	5	5	5	5
4	5	4	5	5	4
5	4	4	4	4	5
5	5	5	5	5	5
4	4	3	3	3	3
4	4	4	4	4	3
5	4	4	5	4	4
5	5	5	5	4	5
4	4	4	4	4	4
5	5	5	5	5	5
4	4	4	4	4	4
4	4	4	5	5	5
4	5	4	5	5	4
4	4	4	4	4	4
1	1	1	1	1	1
4	4	4	4	4	4
4	4	4	4	4	4
4	4	4	4	4	4

4	4	4	4	4	4
4	4	4	4	4	4
4	4	4	4	4	4
4	4	4	4	4	4
1	3	4	5	4	4
5	5	5	5	5	5
5	5	5	5	5	5
5	5	5	5	5	5
5	5	4	4	4	4
5	5	4	5	5	5
4	4	4	4	4	4
4	4	3	4	4	4
5	5	5	5	5	5
4	4	4	4	4	4
4	4	4	4	4	4
3	4	3	3	3	1
4	4	4	4	4	4
4	4	4	5	4	4
5	5	5	5	5	5
4	3	3	3	3	3
5	5	5	5	5	5
4	4	3	4	4	4

5	5	4	4	4	4
4	4	3	4	4	3
4	5	5	5	5	5
4	4	5	5	4	4
4	4	4	4	4	4
3	4	4	3	4	4
4	4	4	4	4	4
5	4	4	5	4	4
4	4	4	4	4	4
4	3	4	4	4	4
5	5	4	4	5	5
5	5	5	5	5	5
5	5	5	5	5	4
5	5	5	5	5	3
4	4	4	4	4	4

LAMPIRAN 5

TABULASI DATA VARIABEL MINAT MENABUNG

Z1	Z2	Z3	Z4	Z5	Z6
3	3	4	3	4	3
4	4	4	4	4	4
3	3	4	4	3	4
3	3	3	3	3	3
3	3	4	3	3	4
5	5	5	5	5	5
5	5	5	5	5	5
4	4	4	4	3	4
4	4	4	4	4	4
4	4	5	4	5	4
3	4	4	3	2	1
4	4	5	3	3	5
5	5	5	5	5	5
4	4	4	5	4	5
5	4	4	5	4	4
4	3	5	2	2	3
4	4	4	4	4	4
5	5	5	5	5	5
4	4	5	4	4	4

3	4	4	4	4	4
5	5	5	5	4	4
5	5	5	5	5	5
4	4	4	4	4	4
4	4	4	4	5	4
5	5	5	5	5	5
4	4	4	4	4	4
4	4	4	4	4	4
4	4	5	4	5	5
4	4	4	4	4	4
5	4	5	4	3	5
3	3	5	4	4	4
5	4	4	4	4	4
1	2	3	1	2	2
4	4	4	4	4	4
5	5	5	5	5	5
4	4	4	5	4	4
4	4	4	4	4	4
5	5	5	5	4	5
4	4	4	5	4	4
4	4	4	4	4	4
5	5	5	5	5	5

4	4	5	4	4	4
5	5	5	5	5	4
5	5	5	5	5	5
3	3	3	3	3	3
5	4	4	4	4	5
4	5	5	5	4	4
4	4	5	3	4	5
5	5	5	5	5	5
3	4	4	3	3	3
4	4	4	4	4	4
5	5	4	3	3	4
5	4	5	4	5	5
4	4	4	4	4	4
5	5	5	5	5	5
4	4	4	4	4	4
4	4	4	5	4	5
4	4	4	4	3	4
4	4	4	4	4	4
1	1	1	1	1	1
4	4	4	4	4	4
4	4	4	4	4	4
4	4	4	2	3	4

4	4	4	4	4	4
4	4	4	4	4	4
4	4	4	4	4	4
4	3	4	3	3	4
5	4	4	3	2	2
5	5	5	5	3	5
5	2	5	5	5	5
5	5	5	3	3	4
4	4	4	4	3	4
5	5	5	5	5	5
4	4	4	4	4	4
4	4	4	3	4	4
5	5	5	5	5	5
4	4	4	4	4	4
5	5	4	5	4	5
1	1	2	2	1	3
4	4	4	5	5	4
4	4	5	5	5	5
5	5	5	5	5	5
2	2	3	2	2	2
5	5	5	5	5	5
4	4	5	5	3	5

4	3	4	4	4	5
4	3	4	3	3	4
5	5	5	5	5	4
5	3	4	4	3	5
4	4	4	4	4	4
3	5	4	4	5	5
4	4	4	4	4	4
4	4	4	5	5	5
4	4	4	4	4	4
4	4	4	4	4	4
5	5	5	5	5	4
5	5	5	5	5	5
4	5	5	5	5	4
4	4	3	4	4	4
4	4	4	4	4	4

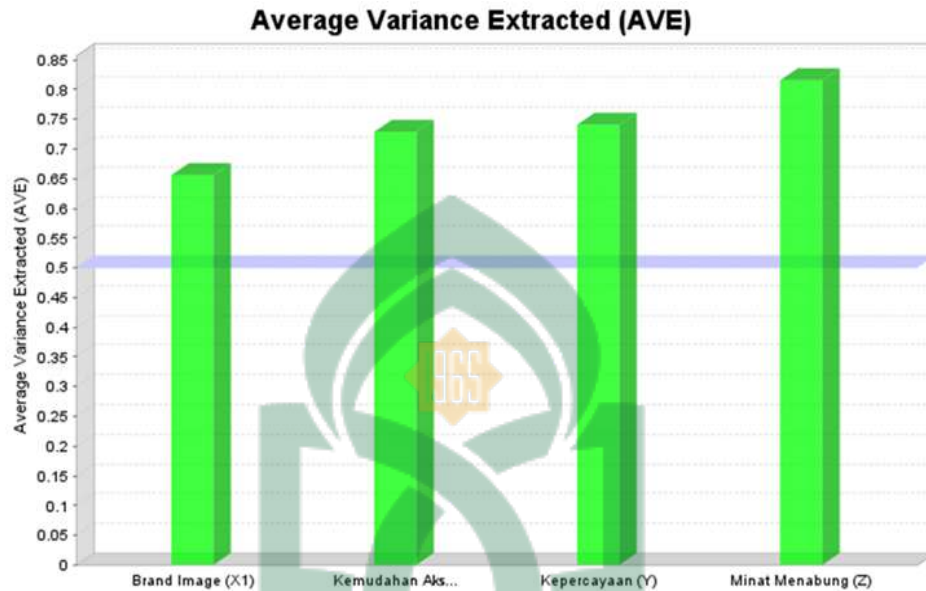
LAMPIRAN 6

HASIL OLAH DATA SMARTPLS

1. Outer Loading

Indikator	Brand Image (X1)	Kemudahan Akses (X2)	Kepercayaan (Y)	Minat Menabung (Z)
X1_1	0.870			
X1_2	0.816			
X1_3	0.846			
X1_4	0.736			
X1_5	0.823			
X1_6	0.761			
X2_1		0.915		
X2_2		0.897		
X2_3		0.873		
X2_4		0.872		
X2_5		0.845		
X2_6		0.868		
X2_8		0.747		
X2_9		0.892		
X2_10		0.756		
Y1			0.879	
Y2			0.856	
Y3			0.851	
Y4			0.883	
Y5			0.850	
Y6			0.846	
Z1				0.865
Z2				0.912
Z3				0.898
Z4				0.916
Z5				0.928
Z6				0.898

2. AVE (Average variance Extacted)

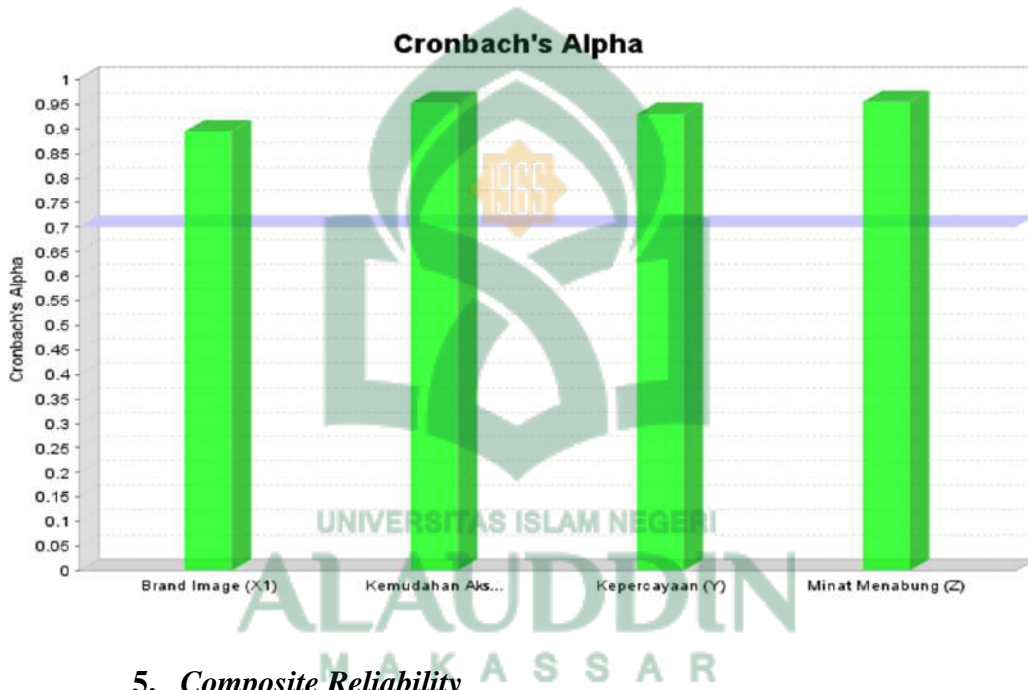


3. Cross Loading

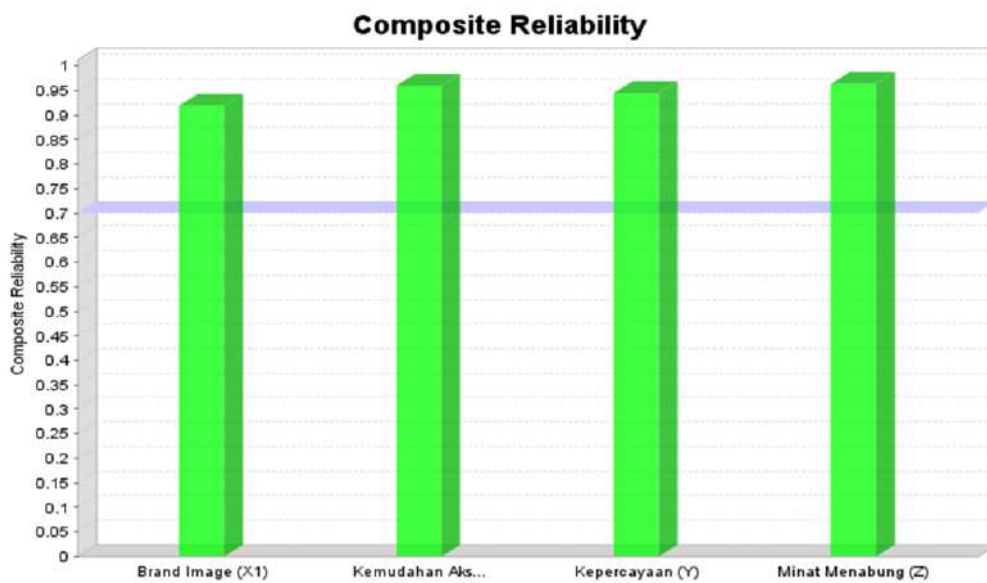
Indikator	Brand Image (X1)	Kemudahan Akses (X2)	Kepercayaan (Y)	Minat Menabung (Z)
X1_1	0.870	0.775	0.665	0.671
X1_2	0.816	0.701	0.682	0.668
X1_3	0.846	0.685	0.682	0.557
X1_4	0.736	0.580	0.486	0.492
X1_5	0.823	0.669	0.686	0.612
X1_6	0.761	0.751	0.494	0.504
X2_1	0.732	0.915	0.552	0.609
X2_2	0.695	0.897	0.617	0.611
X2_3	0.750	0.873	0.565	0.589
X2_4	0.723	0.872	0.546	0.486
X2_5	0.740	0.845	0.660	0.652
X2_6	0.798	0.868	0.809	0.732
X2_8	0.693	0.747	0.537	0.442
X2_9	0.730	0.892	0.591	0.575
X2_10	0.691	0.756	0.580	0.568
Y1	0.648	0.520	0.879	0.787
Y2	0.622	0.585	0.856	0.699
Y3	0.670	0.712	0.851	0.771
Y4	0.644	0.615	0.883	0.690
Y5	0.641	0.600	0.850	0.645
Y6	0.741	0.683	0.846	0.744
Z1	0.781	0.731	0.690	0.865
Z2	0.714	0.727	0.746	0.912
Z3	0.616	0.563	0.737	0.898

Z4	0.583	0.526	0.749	0.916
Z5	0.620	0.606	0.799	0.928
Z6	0.633	0.617	0.835	0.898

4. Cronbach Alpha



5. Composite Reliability



6. Nilai R square

	R Square	R Square Adjusted
Kepercayaan (Y)	0.608	0.600
Minat Menabung (Z)	0.729	0.720

7. Hasil Uji Hipotesis

Hipotesis	Original Sample	Standard Deviation (STDEV)	T Statistics (O/STD EV)	P Values	Significance Levels
Brand Image (X1) -> Kepercayaan (Y)	0.566	0.156	3.659	0.000	S
Brand Image (X1) -> Minat Menabung (Z)	0.144	0.167	0.648	0.517	TS
Kemudahan Akses (X2) -> Kepercayaan (Y)	0.263	0.163	1.424	0.155	TS
Kemudahan Akses (X2) -> Minat Menabung (Z)	0.123	0.121	0.964	0.336	TS
Kepercayaan (Y) -> Minat Menabung (Z)	0.640	0.119	5.650	0.000	S
Kemudahan Akses (X2) -> Kepercayaan (Y)	0.157	0.115	1.367	0.172	TS

(Y) -> Minat Menabung (Z)					
Brand Image (X1) -> Kepercayaan (Y) -> Minat Menabung (Z)	0.386	0.117	3.294	0.001	S

LAMPIRAN 7

SURAT UNDANGAN SEMINAR PROPOSAL



KEMENTERIAN AGAMA
UNIVERSITAS ISLAM NEGERI (UIN) ALAUDDIN MAKASSAR
FAKULTAS EKONOMI DAN BISNIS ISLAM
Kampus I : Jl. Sit. Alauddin No. 63 Makassar Tlp. (0411) 864928 Fax 864923
Kampus II : Jl.H. M. Yasin Limpo No. 36 Samata- GowaTlp. 841879 Fax.8221400

Nomor : **AIS7** / EB.I/PP.00.9/10/2021
Lampiran : -
Hal : **Undangan Seminar Proposal**
A.n. **Zulfiah/90200117077**

Samata, 4 Oktober 2021

Kepada Yth,
Bapak/Ibu Penguji dan Pembimbing
Di Tempat

Assalamu Alaikum Wr. Wb.

Dengan hormat kami mengundang Bapak/Ibu Penguji dan Pembimbing, untuk menghadiri dan melaksanakan serta bertindak selaku pembimbing dan penguji pada Seminar Draft Skripsi, yang insya Allah akan dilaksanakan pada:

Hari/Tanggal : Senin, 11 Oktober 2021
Waktu : 13.00 - 15.30 WITA
Judul Skripsi : Pengaruh Brand Image Dan Kemudahan Akses Terhadap Minat Menabung Nasabah Dengan Kepercayaan Sebagai Variabel Intervening (Studi kasus Bank BRI cabang Makassar)
Tempat : Dilakukan secara daring

Atas segala perhatian dan kehadirannya diucapkan banyak terima kasih.

Wassalam,
Kuasa Dekan
Nomor : 4088/EB.1/Kp.07/9/2021
Tanggal : 30 September 2021



Dr. Muh. Wahyuddin Abdullah, S.E., M.Si.Ak.
NIP. 19730525 200801 1 017

Catatan:
Pembimbing dan Penguji berpakaian:
- Laki-laki : Kemeja dan Berdasi / Batik
- Wanita: Menyesaikan

LAMPIRAN 8

SURAT KEPUTUSAN PANITIA DAN PENGUJI SEMINAR PROPOSAL



KEPUTUSAN DEKAN FAKULTAS EKONOMI DAN BISNIS ISLAM UIN ALAUDDIN MAKASSAR
NOMOR : 2558 TAHUN 2021

TENTANG

PANITIA DAN TIM PENGUJI SEMINAR PROPOSAL PENELITIAN DAN PENYUSUNAN SKRIPSI MAHASISWA
A.n.Zulfiah, NIM : 90200117077
JURUSAN MANAJEMEN FAKULTAS EKONOMI DAN BISNIS ISLAM UIN ALAUDDIN MAKASSAR
DENGAN RAHMAT TUHAN YANG MAHA ESA
DEKAN FAKULTAS EKONOMI DAN BISNIS ISLAM UIN ALAUDDIN MAKASSAR

- Membaca : Surat Permohonan Mahasiswa Fakultas Ekonomi dan Bisnis Islam UIN Alauddin Makassar, Nama **Zulfiah**, NIM: **90200117077** tertanggal 29 September 2021 untuk melaksanakan Seminar Proposal Skripsi dengan Judul: "**Pengaruh Brand Image Dan Kemudahan Akses Terhadap Minat Menabung Nasabah Dengan Kepercayaan Sebagai Variabel Intervening (Studi kasus Bank BRI cabang Makassar)**".
- Menimbang : a. Bahwa untuk pelaksanaan dan kelancaran seminar proposal penelitian, perlu dibentuk panitia dan tim penguji seminar proposal penelitian dan penyusunan skripsi
b. Bahwa mereka yang ditetapkan dalam surat keputusan ini dipandang cakap dan memenuhi syarat untuk diserahi tugas sebagai pembimbing dan penguji penyusunan skripsi mahasiswa tersebut diatas.
c. Pembimbing dan penguji penyusunan skripsi mahasiswa tersebut diatas.
- Mengingat : 1. Undang-undang No. 20 Tahun 2003 tentang Sistem Pendidikan Nasional;
2. Undang-undang No. 12 Tahun 2012 tentang Pendidikan Tinggi;
3. Peraturan Pemerintah Nomor 12 Tahun 2010 yang disempurnakan dengan Peraturan Pemerintah No. 66 Tahun 2010;
4. Keputusan Presiden Nomor 57 Tahun 2005 tentang Perubahan Institut Agama Islam Negeri Alauddin menjadi Universitas Islam Negeri Alauddin Makassar;
5. Keputusan Menteri Agama RI Nomor 2 Tahun 2006 tentang Mekanisme Pelaksanaan Pembayaran atas Bahan Anggaran Pendapatan dan Belanja Negara di Lingkungan Kementerian Agama;
6. Peraturan Menteri Agama RI No. 25 Tahun 2013 dan Peraturan Menteri Agama R.I. No 85 Tahun 2013 tentang Organisasi dan Tata Kerja UIN Alauddin Makassar;
7. Keputusan Menteri Agama RI Nomor 93 Tahun 2007 tentang Statuta UIN Alauddin Makassar.

MEMUTUSKAN

- Menetapkan : 1. Membentuk Panitia dan Tim Penguji Seminar Proposal penelitian dan penyusunan skripsi, Jurusan **MANAJEMEN** Fakultas Ekonomi dan Bisnis Islam UIN Alauddin Makassar dengan komposisi :
- Ketua** : Dr. Muh. Wahyuddin Abdullah, SE., M.Si., Ak.
Sekretaris : Dr. Alim Syahriali, M.Si.
Pembimbing I : Dr. Syaharuddin, M.Si.
Pembimbing II : Okta Nofri, Ph. D
Penguji I : Dr. Awaluddin, SE., M.Si.
Penguji II : Hj. Eka Suhartini, SE., M.M.
Pelaksana : Muhammad Ihsan Pawelloi
2. Panitia bertugas melaksanakan seminar proposal skripsi, memberi bimbingan, petunjuk-petunjuk, perbaikan mengenai materi, metode, bahasa dan kemampuan menguasai masalah penyusunan skripsi
3. Surat Keputusan ini mulai berlaku sejak tanggal ditetapkan dan apabila dikemudian hari terdapat kekeliruan didalamnya akan diperbaiki sebagaimana mestinya
4. Apabila dikemudian hari ternyata terdapat kekeliruan dalam surat keputusan ini akan diubah dan diperbaiki sebagaimana mestinya

Surat Keputusan ini disampaikan kepada yang bersangkutan untuk diketahui dan dilaksanakan dengan penuh tanggungjawab.

Ditetapkan di : Samata-Gowa
Pada tanggal : 6 Oktober 2021
Kuas Dekan
Nomor : 4088/EB.1/Kp.07/9/2021
Tanggal : 30 September 2021

Dr. Muh. Wahyuddin Abdullah, S.E., M.Si. Ak.
NIP. 19730525 200801 1 017

PEMRAKARSA (FAKHRUNNISA)	KEPALA TATA USAHA (HJ. NURMIATI, S.E., MM)
-----------------------------	--

LAMPIRAN 9

SURAT KEPUTUSAN PANITIA DAN PENGUJI KOMPREHENSIF



**KEPUTUSAN DEKAN FAKULTAS EKONOMI DAN BISNIS ISLAM
UIN ALAUDDIN MAKASSAR
NOMOR : 25 TAHUN 2022**

TENTANG

**PANITIA DAN TIM PENGUJI KOMPREHENSIF
JURUSAN Manajemen FAKULTAS EKONOMI DAN BISNIS ISLAM**

DEKAN FAKULTAS EKONOMI DAN BISNIS ISLAM UIN ALAUDDIN MAKASSAR

- Membaca : Surat permohonan Ujian Komprehensif Zulfah : NIM: 90200117077
- Menimbang : Bahwa untuk pelaksanaan dan kelancaran ujian komprehensif perlu dibentuk Panitia dan Tim Penguji
- Mengingat : 1. Undang-undang No. 20 Tahun 2003 tentang Sistem Pendidikan Nasional;
2. Undang-undang No. 12 Tahun 2012 tentang Pendidikan Tinggi;
3. Peraturan Pemerintah Nomor 12 Tahun 2010 yang disempurnakan dengan Peraturan Pemerintah No. 66 Tahun 2010;
4. Keputusan Presiden Nomor 57 Tahun 2005 tentang Perubahan Institut Agama Islam Negeri Alauddin menjadi Universitas Islam Negeri Alauddin Makassar;
5. Keputusan Menteri Agama RI Nomor 2 Tahun 2006 tentang Mekanisme Pelaksanaan Pembayaran atas Bahan Anggaran Pendapatan dan Belanja Negara di Lingkungan Kementerian Agama;
6. Peraturan Menteri Agama RI No. 25 Tahun 2013 dan Peraturan Menteri Agama RI No 85 Tahun 2013 tentang Organisasi dan Tata Kerja UIN Alauddin Makassar;
7. Keputusan Menteri Agama RI. Nomor 93 Tahun 2007 tentang Statuta UIN Alauddin Makassar;

MEMUTUSKAN

- Menetapkan : 1. Membentuk Panitia dan Tim Penguji Komprehensif, Jurusan Manajemen Fakultas Ekonomi dan Bisnis Islam UIN Alauddin Makassar dengan komposisi:
- | | |
|-----------------------------------|--|
| Ketua | : Dr. Muh. Wahyuddin Abdullah, SE., M.Si., Ak. |
| Sekretaris | : Dr. Hj. Rika Dwi Ayu Parmitasari, SE., M.Comm. |
| Penguji Dirasah Islamiyah | : Dr. Hj. Wahidah Abdullah, S.Ag., M.Ag. |
| Penguji Dasar Manajemen | : Dra. Hj. Nurani Gani, MM. |
| Penguji Manajemen Strategi | : Dr. Murtadi Awaluddin, M.Si. |
| Pelaksana | : Roshani |
2. Panitia bertugas melaksanakan ujian
3. Biaya pelaksanaan ujian dibebankan kepada anggaran Fakultas Ekonomi dan Bisnis Islam UIN Alauddin Makassar.
4. Panitia dianggap bubar setelah menyelesaikan tugasnya.
5. Apabila dikemudian hari ternyata terdapat kekeliruan dalam surat keputusan ini akan diubah dan diperbaiki sebagaimana mestinya.

Surat keputusan ini disampaikan kepada yang bersangkutan untuk diketahui dan dilaksanakan dengan penuh rasa tanggung jawab.

Ditetapkan di : Samata-Gowa

Pada tanggal : 5 Januari 2022

Dekan
Fakultas Ekonomi dan Bisnis Islam



Prof. Dr. H. Abustani Ilyas., M.Ag.
NIP. 1961130 199303 1 003

Tembusan :
1. Rektor UIN Alauddin Makassar di Samata-Gowa
2. Para Dekan dalam Lingkungan UIN Alauddin Makassar di Makassar
3. Arsip

PEMRAKARSA (SITI RIFQAH WIRANTI)	KEPALA TATA USAHA (HJ. NURMIATI, S.E.,MM)