

**DETERMINAN PENANAMAN MODAL ASING DI INDONESIA TAHUN**

**(2006-2021)**



**SKRIPSI**

Diajukan untuk Memenuhi Salah Satu Syarat Guna Memperoleh Gelar Sarjana  
Ekonomi Jurusan Ilmu Ekonomi pada Fakultas Ekonomi dan Bisnis Islam  
Universitas Islam Negeri Alauddin Makassar

**Oleh :**

**HENDRA SETIAWAN**

**NIM: 90300117048**

UNIVERSITAS ISLAM NEGERI  
**ALAUDDIN**

**ILMU EKONOMI**

**FAKULTAS EKONOMI DAN BISNIS ISLAM  
UNIVERSITAS ISLAM NEGERI ALAUDDIN MAKASSAR**

**2022**

## PERNYATAAN KEASLIAN SKRIPSI

Mahasiswi yang bertanda tangan di bawah ini:

Nama : Hendra Setiawan

NIM : 90300117048

Tempat/Tgl. Lahir : Pulau kembang lemari / 03 Januari 1999

Jurusan : Ilmu Ekonomi

Fakultas : Ekonomi dan Bisnis Islam

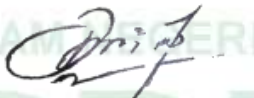
Alamat : jln. Anuang

Judul : Determinan Penanaman Modal Asing di Indonesia

Menyatakan dengan sesungguhnya dan penuh kesadaran bahwa skripsi ini benar hasil karya sendiri. Jika dikemudian hari ia merupakan duplikat, tiruan, plagiat, atau dibuat oleh orang lain sebagian atau seluruhnya maka skripsi dan gelar yang diperoleh akan batal demi hukum.

Makassar, 10 Agustus 2022

Penyusun,



**Hendra Setiawan**

NIM. 90300117048

UNIVERSITAS ISLAM NEGERI  
ALAUDDIN  
M A K A S S A R



KEMENTERIAN AGAMA RI  
UNIVERSITAS ISLAM NEGERI ALAUDDIN MAKASSAR  
FAKULTAS EKONOMI DAN BISNIS ISLAM

Kampus I Jl. St. Alauddin No. 53 Makassar Tlp. (0411) 864924 Fax. 864921  
Kampus II Jl. H. M. Yasin Lingsar No. 36 Samata Sunggaremana-Gowa Tlp. (0411) 841879 Fax. 822406

**PENGESAHAN SKRIPSI**

Skripsi yang berjudul "Determinan Penanaman Modal Asing di Indonesia" yang disusun oleh **HENDRA SETIAWAN, 90300117048**, mahasiswa Jurusan Ilmu Ekonomi pada Fakultas Ekonomi Dan Bisnis Islam, Universitas Islam Negeri Alauddin Makassar, telah diuji dan dipertahankan dalam sidang munaqasyah dan dinyatakan telah dapat diterima sebagai salah satu syarat untuk memperoleh gelar sarjana ekonomi pada Fakultas Ekonomi dan Bisnis Islam.

Samata-Gowa, 22 Agustus 2022

**DEWAN PENGUJI**

Ketua	: Prof. Dr. H. Abustani Ilyas, M.Ag.	(.....)
Sekretaris	: Dr. Muh. Wahyuddin Abdullah, SE., M.Si, Ak.	(.....)
Penguji I	: Baso Iwang, SE, M.Si, Ph.D	(.....)
Penguji II	: Abdul Rahman, S.Pd., M.Si	(.....)
Pembimbing I	: Dr. Ir. H. Idris Parakkasi, MM	(.....)
Pembimbing II	: Rizka Jafar, S.E., M.Si.	(.....)

Diketahui Oleh:  
Dekan Fakultas Ekonomi dan Bisnis Islam  
UIN Alauddin Makassar

**Prof. Dr. H. Abustani Ilyas, M.Ag**  
NIP.19661130 199303 1 003

## KATA PENGANTAR



Assalamu Alaikum Warahmatullahi Wabarakatuh.

Puji dan syukur kepada Allah SWT atas segala rahmat, ridho dan karunianya sehingga penulis dapat menyelesaikan skripsi yang berjudul “**Determinan Penanaman Modal Asing di Indonesia**” sebagai salah satu syarat dalam menyelesaikan studi di Fakultas Ekonomi dan Bisnis Islam UIN Alauddin Makassar. Tidak lupa pula penulis panjatkan atas junjungan Rasulullah SAW serta para pengikutnya.

Penyusunan skripsi ini dapat terselesaikan berkat adanya kerja sama, bantuan arahan, bimbingan, dan petunjuk-petunjuk dari berbagai pihak baik terlibat langsung maupun tidak langsung. Terutama kepada kedua orang tua penulis Ayahanda Muh. Daming dan Ibunda Alm. Raintang yang paling berjasa atas apa yang telah penulis capai sampai saat ini, telah mendidik, membesarkan, menyekolahkan saya sampai pada titik ini dengan penuh kasih sayang dan terus mendoakan saya serta saya ucapkan terima kasih kepada semua kakak saya yaitu Firda Yusuf dan Pujiati yang telah memberi semangat dan mendukung hal-hal baik bagi saya. Pada kesempatan ini penulis juga ingin menyampaikan terima kasih kepada:

1. Bapak Prof. Drs. Hamdan Juhanis M.A, Ph.D. sebagai Rektor UIN Alauddin Makassar dan para wakil Rektor beserta seluruh jajarannya.
2. Bapak Prof. Dr. H. Abustani Ilyas, M.Ag. selaku Dekan Fakultas Ekonomi dan Bisnis Islam UIN Alauddin Makassar dan para wakil Dekan.

3. Bapak Dr. Hasbiullah, S.E., M.Si. dan Baso Iwang, S.E., M.Si. Ph.D selaku Ketua dan Sekretaris Jurusan Ilmu Ekonomi Fakultas Ekonomi dan Bisnis Islam UIN Alauddin Makassar atas segala kontribusi, bantuan dan bimbingannya selama ini.
4. Bapak Dr. Ir. H. Idris Parakkasi, MM. selaku pembimbing I dan Ibu Rizka Jafar, SE., M.Si. selaku pembimbing II yang telah meluangkan waktu di tengah kesibukan untuk memberikan bimbingan, petunjuk dan arahan dalam menyelesaikan skripsi ini.
5. Bapak Baso Iwang, SE., M.Si, Ph.D selaku penguji I dan Bapak Abdul Rahman, S.Pd., M.Si. selaku penguji II yang telah meluangkan waktunya memberikan saran dan kritik bagi penulis.
6. Bapak Dr. Syaharuddin, SE., M.Si. Bapak Dr. Hasbiullah, SE., M.Si. dan Bapak Abdul Rahman, S.Pd, M.Si. selaku penguji komprehensif yang telah mengajarkan kepada penulis untuk menjadi seorang sarjana tidaklah mudah, semua kesuksesan yang ingin dicapai butuh proses yang panjang dan disiplin waktu.
7. Bapak Abdul Rahman, S.Pd, M.Si. selaku Dosen Penasehat Akademik saya telah begitu banyak memberikan pembelajaran yang bermakna dan bermanfaat untuk saya kedepannya.
8. Bapak dan Ibu Dosen Jurusan Ilmu Ekonomi yang telah memberikan ilmu pengetahuan kepada penulis selama menuntut ilmu di UIN Alauddin Makassar.

9. Terima kasih seluruh Staf Akademik, Tata Usaha, Jurusan dan Perpustakaan UIN dan Fakultas Ekonomi dan Bisnis Islam atas pelayanan akademik dan administrasi.
10. Terima kasih kepada orang tua dan keluarga yang selalu memberikan semangat dan nasehat dalam proses penyelesaian skripsi saya.
11. Terima kasih teman-teman Ilmu Ekonomi B angkatan 2017 yang sudah kebersamai dan memberikan banyak cerita maupun pembelajaran, semoga kita sukses kedepannya.
12. Terima kasih kepada Nurilmih, Nurfitriani Ramadhan, yang sudah memberikan separuh waktunya untuk saya bisa shering dalam penyusunan ini, hingga saya sampai pada titik akhir ini.
13. Seluruh Team pejuang skripsi Muh. Gilang, Muh. Rif'an, Anggi Dermawan, Aswar, Fathur, Anto, dan Ardi terima kasih atas dukungan dan supportnya.
14. Terima kasih buat semua pihak yang tidak dapat disebutkan satu persatu yang sudah memberikan doa dan dukungan untuk menyelesaikan skripsi ini.

Akhirnya dengan kerendahan hati penulis berharap skripsi ini dapat bermanfaat bagi pihak-pihak yang membutuhkan untuk dijadikan sebagai referensi penelitian selanjutnya.


penyusun menyadari bahwa skripsi ini belum sempurna dan masih banyak kekurangan. Sehingga penyusun tidak lupa mengharapkan saran dan kritik atas skripsi ini dan semoga skripsi ini memberi manfaat bagi semua pembaca.

Makassar, 10 Agustus 2022

Penulis,



**Hendra Setiawan**  
NIM.90300117048






## DAFTAR ISI

<b>SAMPUL</b> .....	i
<b>LEMBAR PENGESAHAN</b> .....	ii
<b>DAFTAR ISI</b> .....	iii
<b>DAFTAR TABEL DAN GAMBAR</b> .....	v
<b>BAB I PENDAHULUAN</b> .....	1
A.Latar Belakang Masalah .....	1
B.Rumusan Masalah.....	16
C.Tujuan Penelitian .....	16
D.Manfaat Penelitian.....	17
<b>BAB II KAJIAN TEORI</b> .....	18
A.Penanaman Modal Asing .....	18
B.Inflasi .....	29
C.Kurs.....	36
D.Suku Bunga.....	41
E.Pertumbuhan Ekonomi.....	49
F.Hubungan Antar Variabel .....	55
G. Penelitian Terdahulu.....	58
H.Kerangka Pikir Penelitian .....	61
I.Hipotesis.....	62
<b>BAB III METODE PENELITIAN</b> .....	65
A.Jenis Penelitian .....	65
B.Jenis dan Sumber Penelitian .....	65
C.Metode Pengumpulan Data.....	66
D.Metode Analisis.....	67
E.Definisi Operasional Variabel Penelitian.....	74
<b>BAB IV HASIL PENELITIAN DAN PEMBAHASAN</b> .....	75



A.Gambaran Umum Objek Penelitian.....	75
B.Hasil Pengolahan Data.....	81
C.Pembahasan .....	87
<b>BAB V PENUTUP</b> .....	99
A.Kesimpulan.....	99
B.Saran .....	101
<b>DAFTAR PUSTAKA</b> .....	103
<b>LAMPIRAN</b> .....	109
<b>RIWAYAT HIDUP</b> .....	113



## DAFTAR TABEL DAN GAMBAR

### Tabel :

Tabel 1.1	Perkembangan PMA Indonesia Tahun 2016-2020.....	6
Tabel 1.2	Realisasi <i>Foreign Direct Investment</i> (US\$) 8 negara Asean.....	6
Tabel 1.3	Bi-7 Day Reverse Repo Rate di IndoneisaTahun 2016-2020.....	12
Tabel 4.1	Uji Multikoleniaritas .....	82
Tabel 4.2	Uji Heterokedastik.....	82
Tabel 4.3	Uji Autokorelasi .....	83
Tabel 4.4	Uji t Parsial.....	84
Tabel 4.5	Uji Simultan.....	86
Tabel 4.6	Uji R <sup>2</sup> .....	86

### Gambar :

Gambar 1.1	Pertumbuhan Ekonomi Indonesia.....	9
Gambar 1.2	Perkembangan Bi-7 Day Reverse Repo Rate di Indonesia.....	13
Gambar 1.3	PerkembanganInflasi di Indonesia .....	13
Gambar 1.4	Perkembangan Kurs di Indonesia.....	15
Gambar 4.1	Perkembangan PMA di Indonesia tahun 2006-2021.....	75
Gambar 4.2	Perkembangan PDB di Indonesia tahun 2006-2021.....	77
Gambar 4.3	Perkembangan Inflasi di Indonesia tahun 2006-2021 .....	78
Gambar 4.4	Perkembangan KURS di Indonesia tahun 2006-2021 .....	79
Gambar 4.5	Perkembangan Suku Bunga (BI-7DRR) di Indonesia tahun 2006-2021 .....	80
Gambar 4.6	Grafik Histogram.....	81

## ABSTRAK

**Nama : Hendra Setiawan**

**NIM : 90300117048**

**Judul : Determinan Penanaman Modal Asing di Indonesia**

---

Penelitian ini bertujuan untuk mengetahui bagaimana pengaruh PDB, Inflasi, Kurs, BI-7DRR terhadap PMA. Penelitian ini menggunakan jenis penelitian kuantitatif. Teknik pengolahan data menggunakan semi logaritma melalui program Eviews. Data yang digunakan adalah data sekunder yang berasal dari catatan atau laporan historis yang tersusun dalam arsip yang dipublikasikan. Hasil penelitian ini menunjukkan bahwa. Secara simultan terdapat hubungan positif dan signifikan PDB terhadap PMA menunjukkan bahwa ketika terjadi peningkatan PDB maka akan terjadi pertumbuhan ekonomi, Secara simultan inflasi positif dan signifikan terhadap PMA, Secara simultan memiliki hubungan positif dan tidak signifikan Kurs terhadap PMA, Secara simultan tidak terjadi signifikan BI7DRR terhadap PMA.

**Kata Kunci:** PDB, Inflasi, Kurs, BI-7DRR, Penanaman Modal Asing

# **BAB 1**

## **PENDAHULUAN**

### **A. Latar Belakang**

Penanaman modal asing langsung adalah alternatif sumber dana pembangunan yang nyaman dibanding dengan pinjaman dari luar negara. penanaman modal asing selaku transfer modal, baik yang nyata maupun yang tidak, dari satu negara ke negara lain, sehingga totalitas keuntungan maupun sebagian di dasar pengawasan dari pemilik modal, baik secara totalitas ataupun sebagian (Agung Sudjati., 2018; Guesty Indiani, 2018) dibanding dengan pinjaman dari bank maupun pinjaman resmi yaitu instrumen yang mana penerima pinjaman harus membayar jumlah pinjaman pokok beserta dengan bunganya apapun keadaan yang dialami dalam perekonomiannya. Penanaman modal asing adalah wujud instrumen modal imbalan yang diberikan bukan dalam jumlah yang selalu sama, tergantung pada kondisi perekonomian penerima. Sehingga instrumen modal lebih baik dari pada instrumen utang bagi negara yang sedang berkembang(Krugman, 2000: Guesty Indiani, 2018).

Negara yang sedang berkembang berorientasi pada bagaimana cara untuk meningkatkan taraf hidup masyarakatnya, maka untuk mempercepat dalam pembangunan ekonomi diperlukan modal yang besar. Namun adanya keterbatasan modal disuatu negara dapat menyebabkan rendahnya pada produktivitas perekonomian yang mengakibatkan pendapatan masyarakat disuatu negara berubah menjadi rendah. Negara yang sedang berkembang dapat dilihat dari kurangnya modal atau tabungan, investasi yang rendah dan juga laju pembentukan

modal yang rendah (Guesty Indiani, 2018).

Indonesia adalah negara berkembang, yang membutuhkan dana yang cukup besar guna melaksanakan pembangunan nasional. Dalam rangka memburu ketertinggalan pembangunan negara maju, baik kawasan regional maupun kawasan global. Oleh sebab kurangnya sumber pembiayaan dalam negara. Defisit anggaran ini bisa ditutupi dengan metode pemerintah mencari sumber pembiayaan di luar negari, salah satunya ialah penanaman modal asing. Yang menggambarkan wujud investasi asing, investasi langsung (*direct investment*) adalah investasi pada hal aset maupun aspek penciptaan buat melaksanakan usaha/bisnis, misalnya investasi perkebunan, perikanan, pabrik, toko, dan jenis usaha yang lainnya (Firdaus, 2016) investasi tidak langsung (*indirect investment*) adalah investasi bukan peninggalan maupun aspek penciptaan, melainkan pada peninggalan keuangan (*financial assets*), semacam deposito, investasi pada pesan berharga (sekuritas) semacam saham serta obligasi, CP (*commercial paper*), reksadana, serta semacamnya (Ningrum, 2018).

Secara parsial penanaman modal asing (PMA) berpengaruh positif serta signifikan terhadap pertumbuhan ekonomi yang ada di Indonesia. Apabila penanaman modal asing alami peningkatan maka pertumbuhan ekonomi juga akan meningkat karena mempunyai pengaruh positif. Pertumbuhan ekonomi di Indonesia didorong oleh beberapa hal. Yaitu perekonomian Indonesia yang sehat, stabilitas politik, iklim investasi di Indonesia, infrastruktur, sumber daya alam yang melimpah, kondisi demografi, adanya pasar domestik serta pasar global Indonesia (Reza, 2016).

Sebagian pengamat mengemukakan sumber pembiayaan PMA adalah sumber pembiayaan dari luar negara yang sangat potensial dibanding dengan sumber daya lain. PMA lebih penting dalam menjamin kelangsungan pembangunan dibanding dengan aliran bantuan atau modal portofolio, sebab terjadinya PMA akan mempengaruhi pertumbuhan ekonomi secara signifikan di suatu negara dan diikuti transfer teknologi, ilmu pengetahuan, keterampilan manajemen, resiko usaha relatif kecil dan lebih *profitable* (Sarwendi, 2002; Rizky, 2016).

Penanaman modal asing (PMA) di Indonesia merupakan bentuk minat dan harapan dari investor terhadap pertumbuhan serta pengembangan Indonesia di masa depan. Pandangan positif para investor tersebut terhadap Indonesia diwujudkan dengan berinvestasi pada sektor-sektor yang dianggap produktif dan hal ini tentunya akan meningkatkan putaran kegiatan ekonomi keseluruhan. Berdasarkan hal tersebut kami melakukan pengamatan terhadap penanaman modal asing yang masuk ke Indonesia dari kurun waktu 2006 sampai 2020, dalam kurun waktu tersebut kondisi ekonomi Indonesia cukup fluktuatif dimana diketahui beberapa kali terdapat perlambatan ekonomi akibat krisis ekonomi global dan peristiwa lain terkait sosial, politik dan budaya (Restu, 2020).

Dampak positif PMA terhadap perekonomian dapat dilihat dari beberapa hal diantaranya menciptakan industrialisasi, menciptakan lapangan pekerjaan baru, dan menambah pengetahuan teknik. Modal asing tidak hanya membantu dalam hal pemenuhan modal, tetapi modal asing juga memberikan keterampilan teknik, tenaga ahli, informasi pasar, pengalaman organisasi, teknik-teknik

produksi maju dan lain sebagainya. Dengan adanya penanaman modal asing membantu mempercepat pembangunan ekonomi di negara yang tertinggal. Kekurangan modal pada negara berkembang juga disebabkan oleh peralatan kelangkaan modal dan tingkat pemupukan modal yang masih rendah. Investasi bruto hanya berkisar lima persen sampai dengan enam persen saja dari pendapatan nasional bruto, sedangkan di negara industri sebesar 15% sampai dengan 20%. Dilihat dari perbedaan di negara berkembang dengan negara industri perbandingannya jauh. Inilah sebabnya negara berkembang disebut negara miskin (Firdaus, 2016; Guesty Indiani, 2018; Jhingan M.L, 2012).

Namun, investasi asing juga memiliki pengaruh negatif bagi negara tujuan seperti menyebabkan pengurangan, lahan produktif, privatisasi aset negara oleh perusahaan asing, terjadinya monopoli harga hingga menyebabkan penguasaan pasar lokal oleh perusahaan asing, yang pada akhirnya dapat menyebabkan ketidakmampuan produk domestik dalam bersaing dengan produk asing (Firdaus, 2016).

Kehancuran perekonomian Indonesia telah membuka mata kita pertumbuhan ekonomi yang signifikan sepanjang ini nyatanya tidaklah dibarengi pembangunan pondasi perekonomian yang kokoh dan kuat. Sehingga pada saat krisis ekonomi menerpa negara kita perekonomian Indonesia langsung ambruk dengan adanya *capital outflow* yang sangat besar di saat krisis. Indonesia di saat ini masih tertinggal jauh oleh negara lain yang pernah mengalami krisis juga seperti Malaysia serta Thailand. Tetapi mereka bisa keluar dari krisis tersebut (Yosi Eka Putri, 2012).



*Return* yang besar merupakan motivasi utama penanaman modal asing disebabkan salah satunya pertumbuhan ekonomi yang tinggi. Untuk menarik penanaman modal asing langsung, negara yang didatangi umumnya berkompetisi dalam menawarkan insentif perdagangan untuk mengurangi biaya kapital untuk investor asing. Tapi terkadang negara yang didatangi mengalami kekurangan transparansi dalam praktek insentif. Hal ini akan menghambat dalam menghitung keuntungan yang diperoleh (Aditiawan., 2007).

Teori Harrod-Domar menyatakan, untuk menumbuhkan suatu perekonomian diperlukan pembentukan modal sebagai tambahan stok modal. Pembentukan modal tersebut dipandang sebagai pengeluaran yang akan menambah kesanggupan suatu perekonomian untuk menghasilkan barang-barang maupun sebagai pengeluaran yang akan menambah permintaan efektif seluruh masyarakat. Inti dari teori Harrod-Domar, adalah setiap perekonomian dapat menyisihkan suatu proporsi tertentu dari pendapatan nasionalnya jika hanya mengganti barang-barang modal (gedung, peralatan, material) yang rusak. Namun demikian untuk menumbuhkan perekonomian, diperlukan investasi-investasi baru sebagai stok penambahan modal (Harrod-Domar, 1948; Todaro, 2006; Reza, 2016).

**Tabel 1.1 Perkembangan Penanaman Modal Asing (PMA) di Indonesia Tahun 2016-2020**

Tahun	PMA Juta dollar	Bi Rate Persen	GDP (Miliar dollar)
2016	28.964.100	4.75	9.434.613.400
2017	32.239.800	4.25	9.912.928.100
2018	29.307.910t	6.00	10.425.851.900
2019	28.208.760	5.00	10.949.155.400
2020	28.666.170	3.75	10.723.059.800

Sumber: Badan Koordinasi Penanaman Modal (2020)

Tabel 1.1 menunjukkan bahwa fluktuasi FDI pada tahun 2016-2020 dari \$28.964 juta dollar meningkat menjadi \$32.239 namun pada tahun 2017 berkurang sebesar \$29.307 dan hingga tahun 2020 mengalami kelemahan. dari informasi tersebut menunjukkan bahwa minat asing di Indonesia dapat menurun kapan saja, meskipun peluangnya kecil. Alih-alih FDI, biaya pinjaman, yang pada awalnya dimulai dengan nilai \$28.964, umumnya meningkat secara berkala dan menurun lagi hingga 2020, penurunan tersebut sangat berdampak pada FDI. Apabila dilihat dari sektor, lokasi, dan negara asal. Perkembangan dapat dilihat dari sektor penempatan investasi yang meliputi sektor primer, sektor sekunder, sektor tersier. Selama tahun 2016-2020, sektor primer merupakan sektor dengan realisasi investasi terendah jika dibandingkan dengan dua sektor lainnya. Sektor primer sempat meningkat di tahun 2017 dan 2018, kemudian menurun Kembali sampai tahun 2020. Realisasi investasi dari sektor sekunder merupakan yang terbesar dibandingkan sektor lainnya di tahun 2016. Sedangkan pada tahun 2017 sampai 2020, sektor tersier merupakan sektor dengan nilai investasi terbesar. Berikutnya. Berbeda dengan faktor yang berbeda. Produk domestik bruto telah meningkat secara andal selama 6 tahun berturut-turut, mulai dari 2010 sebesar

\$6.436.271 miliar hingga 2015 sebesar \$11.531.718 miliar.

**Tabel 1.2**  
**Foreign Direct Investment (US\$)**

Negara	2016	2017	2018
Indonesia	4.541.713.739	20.510.310.832	20.007.774.754
Philipina	8.279.548.275	10.256.442.399	9.802.387.531
Malaysia	13.470.089.921	9.368.469.823	8.570.094.243
Thailand	2.810.184.390	8.045.508.382	13.248.453.538
Singapura	73.552.652.792	94.811.159.187	82.039.577.168
Korea selatan	12.104.300.000	17.912.900.000	14.479.300.000
China	174.749.584.584	166.083.755.722	203.492.014.029
Japan	40.954.181.469	20.419.904.127	25.876.986.330

Sumber: *World Bank*,(2020)

Berdasarkan tabel 1.2 menunjukkan bahwa pada 8 negara ASEAN Plus Three memiliki FDI yang naik turun. Dari data juga diperoleh tahun 2018 negara cina memperoleh FDI sebesar 203,49 Miliar US\$ yang meningkat dari tahun sebelumnya. Negara jepang pada tahun 2018 memperoleh FDI sebesar 25,8 miliar US\$ angka ini menunjukkan pada tahun yang sama Jepang juga mengalami kenaikan dibandingkan tahun sebelumnya. Negara Indonesia memperoleh FDI sebesar 20 miliar US\$, angka ini menunjukkan bahwa FDI yang dimiliki oleh negara Indonesia mengalami penurunan dibandingkan sebelumnya. Negara Korea Selatan memiliki FDI pada tahun 2018 sebesar 14,4 Miliar US\$, angka ini menunjukkan bahwa FDI di negara Korea Selatan Negara Korea Selatan tersebut mengalami penurunan dari tahun sebelumnya. Negara Thailand memperoleh FDI ditahun 2018 sebesar 13,24 Miliar, yang menunjukkan bahwa terdapat terdapat

peningkatan dari tahun sebelumnya. Negara Filipina memperoleh FDI sebesar 9,8 Miliar US\$ pada tahun 2018 yang menunjukkan bahwa negara Filipina mengalami penurunan dibandingkan tahun sebelumnya. Dan yang terakhir adalah negara Malaysia yang memperoleh FDI sebesar 8,57 Miliar US\$, angka ini menunjukkan FDI di negara Malaysia mengalami penurunan.

Perkembangan investasi asing yang masuk ke Indonesia termasuk dalam kategori signifikan, namun secara rata-rata apabila dibandingkan dengan negara Malaysia, Cina, Singapura, Korea dan Thailand penanaman modal asing masih berada di bawahnya. Perbandingan ini menunjukkan bahwa Indonesia kalah saing, dengan negara tetangganya, sehingga investor asing lebih tertarik untuk menginvestasikan dananya di negara-negara ini dibandingkan di Indonesia (Yosi Eka Putri, 2012).

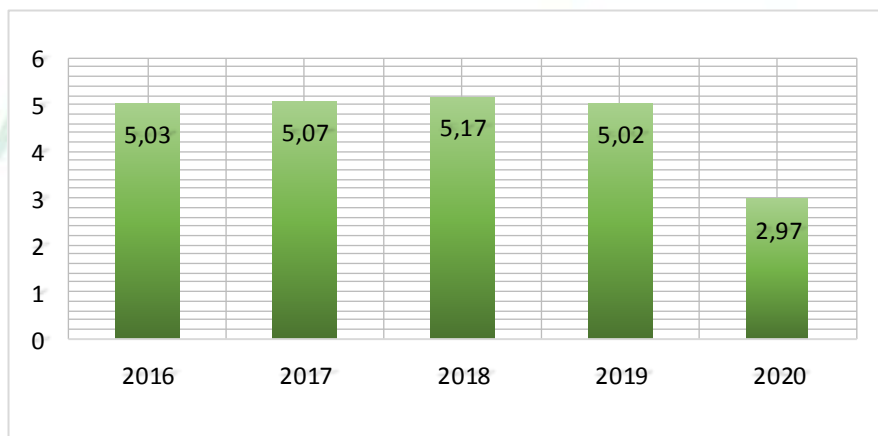
Investor asing akan tertarik dalam menanamkan modalnya di Indonesia apabila keadaan negara lagi normal dan kondusif sehingga akan terjalin kondisi investasi yang baik di Indonesia. Biasanya investor asing tertarik untuk berinvestasi di Indonesia karena warga Indonesia cenderung konsumtif dibanding dengan negara lain. Aspek lain yang mempengaruhi investasi atau PMA adalah Produk Domestik Bruto, (BI 7- Day Reverse Repo Rate), inflasi serta kurs (Guesty Indiani, 2018).

PDB (Produk Domestik Bruto) merupakan salah satu faktor yang menentukan kesehatan perekonomian suatu negara, menjadi penting dalam menganalisa faktor yang berpengaruh terhadap perubahan PDB suatu negara, khususnya di Indonesia (Berlian, 2017) dengan *Gross Domestic Product* atau

disingkat dengan GDP adalah jumlah produk berupa barang dan jasa dihasilkan oleh unit-unit produksi di dalam batas wilayah suatu negara (domestik) selama satu tahun atau sering juga diartikan sebagai totalitas nilai pasar semua jasa akhir yang dihasilkan oleh suatu negeri atau masyarakat selama kurun waktu tertentu, misalnya satu tahun. PDB akan menghitung hasil produksi barang dan jasa yang dihasilkan oleh industri/orang asing yang beroperasi di wilayah negara yang bersangkutan. Beberapa barang yang dihasilkan termasuk barang modal yang belum diperhitungkan penyusutannya, karenanya jumlah yang didapatkan dari PDB dianggap bersifat bruto/kotor(Arif, 2014)

PMA berhubungan negatif serta tidak mempengaruhi signifikan terhadap PDB di Indonesia. Hal ini disebabkan karena kondisi investasi di Indonesia berfluktuatif. Indonesia belum menjadi prioritas sebagai tempat untuk menginvestasikan modal para investor luar negeri. Karena banyaknya hambatan untuk masuk bagi investor asing, salah satunya adalah birokrasi yang kurang efisien dan berbelit-belit sehingga investor kurang berminat untuk menanamkan modalnya di Indonesia (Nuritasari, 2013).

**Gambar 1.1 Pertumbuhan Ekonomi Indonesia**



Sumber : Badan Pusat Statistik (2021)

Gambar 1.1 memperlihatkan pertumbuhan ekonomi Indonesia mengalami fluktuasi pertahun dari periode 2016 sampai dengan 2020. Di mana tahun 2018 menunjukkan pertumbuhan ekonomi 5,17% setelah itu di tahun 2019 turun menjadi 5,02% diakibatkan dampak Covid-19 yang membuat perekonomian menjadi merosot, setelah itu ekonomi semakin memburuk kini tumbuh 2,97% yang dimana menunjukan lemahnya perekonomian Indonesia akibat dampak Covid-19. Gambar diatas mendeskripsikan bahwa Indonesia adalah negara pertumbuhan ekonominya belum stabil dan mengalami kontraksi pertumbuhan sebesar -2,50% per tahun.

Selain PDB tingkatan Suku Bunga juga mempengaruhi investasi asing (Indah, 2018). Di Indonesia tingkatan suku bunga diresmikan oleh bank Indonesia lewat BI7DRR (*BI-7 Day Reverse Repo Rate*). Tingkat suku bunga merupakan salah satu indikator dalam menentukan apakah seseorang akan melakukan investasi atau menabung. Suku bunga atau *BI-7 Day Reverse Repo Rate* dapat mempengaruhi sebuah investasi di indonesia karena suku bunga menjadi bahan pertimbangan dalam penanaman modal asing dengan tingkat suku asing (Boediono, 1994; Indah, 2018).

Salah satu dana pembiayaan digunakan investor berasal pinjaman bank. Besar kecilnya bunga bank dapat mempengaruhi minat investor dalam berinvestasi. Jika suku bunga bank tinggi maka investor akan menunda pinjaman ke bank sampai bank menurunkan suku bunganya kembali. Suku bunga (*BI7DRR*) merupakan suku bunga acuan Bank Indonesia merupakan salah satu cara yang digunakan oleh otoritas moneter untuk mengendalikan jumlah uang



tersebar yang nantinya akan menjaga kestabilan tingkat harga dalam menjaga stabilitas tingkat harga otoritas moneter dalam hal ini Bank Indonesia menggunakan kebijakan suku bunga dalam mengendalikan laju inflasi. Suku bunga yang tinggi akan mendorong investor untuk menanamkan dananya di Bank daripada menginvestasikannya pada sektor produksi atau industri yang mempunyai tingkatan suku bunga (Khalawaty, 2000; Novalina, 2017). Keynes menyatakan yang menjadi pertimbangan dalam melakukan investasi adalah perbandingan antara laba yang diharapkan dengan biaya penggunaan dana atau tingkat bunga. Keynes mengisyaratkan bahwa tingkatan laba yang diharapkan lebih besar dari tingkat bunga maka investasi boleh dilakukan (Zulkifli, 2017).

Suku bunga jangka panjang maupun jangka pendek menunjukkan hasil positif dan signifikan terhadap investasi asing. Tingkat suku bunga yang tinggi akan mendorong investasi dalam wujud spekulasi (Mudara, 2011; Indah, 2018; Noviola Gita, 2021) menemukan bahwa *BI-7 Day Reserve Repo Rate* tidak berpengaruh terhadap PMA. Hal ini mengindikasikan bahwa PMA di Indonesia lebih didominasi oleh investasi asing langsung, yang cenderung menuju pada sektor riil daripada sektor keuangan, namun penggunaan variabel suku bunga tidak terlalu mencerminkan kondisi perekonomian suatu negara, sehingga *SBI rate* lebih sesuai digunakan sebagai indikator untuk investasi tidak langsung. Kemudian tidak signifikannya suku bunga terhadap PMA terjadi karena PMA berupa *direct investment* yaitu adanya perusahaan cabang dari luar negeri lebih menggunakan modal dari negara asal investor yang bersangkutan. Sehingga pergantian bunga acuan negara penerapan PMA tidak akan menimbulkan masalah



terhadap perusahaan. Perusahaan dapat beroperasi secara normal tanpa terpengaruhnya biaya bunga yang berubah.

**Tabel 1.3 Data BI-7 Day Reverse Repo Rate di Indonesia Tahun 2016-2020**

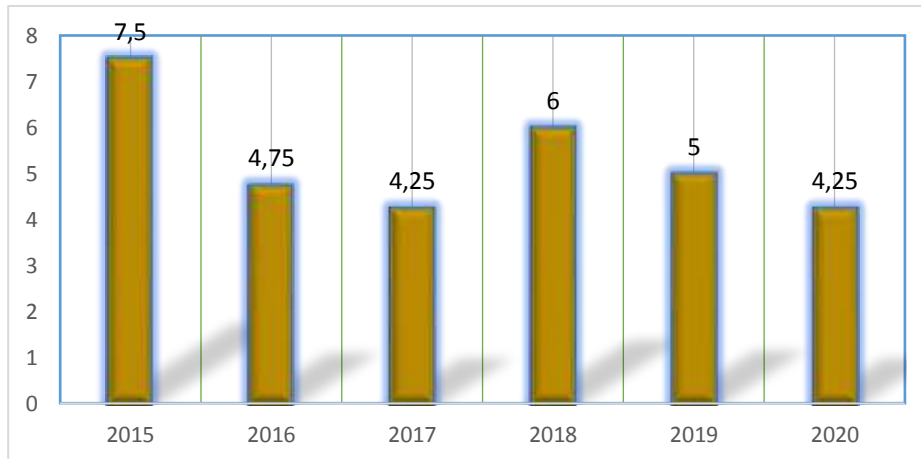
Tahun	BI Rate (Persen)
2016	4,75
2017	4,25
2018	6,00
2019	5,00
2020	3,75

Sumber : Bank Indonesia (2022)

Tabel 1.3 memperlihatkan fluktuasi tingkat suku Bunga bank Indonesia selama tahun 2016-2020. Suku bunga juga mengalami fluktuasi naik turun. Nilai suku bunga terkecil yaitu pada tahun 2020 dengan nilai 3,75 persen dan terbesar yaitu pada tahun 2018 dengan nilai 6,00 persen. Naik turunnya tingkat suku bunga dipengaruhi oleh penawaran dan permintaan uang. Tingkat suku bunga cenderung meningkat apabila permintaan debitur pinjaman lebih besar daripada jumlah uang atau dana yang ditawarkan kreditur. Sebaliknya, tingkat suku bunga cenderung menurun apabila permintaan debitur lebih kecil daripada jumlah uang atau dana yang ditawarkan kreditur (Susanto, 2018).

Berdasarkan pada gambar 1.2 Suku bunga Bank Indonesia juga mengalami fluktuasi naik turun. Nilai suku bunga terkecil yaitu pada tahun 2017 dengan nilai 4,25 persen dan terbesar yaitu pada tahun 2015 dengan nilai 7,5 persen.

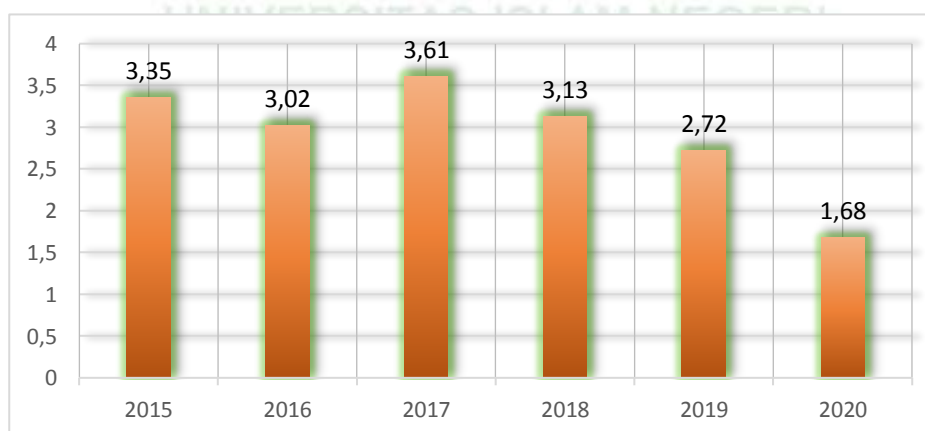
**Gambar 1.2 Perkembangan BI-7 Day Reverse Repo Rate di Indonesia**



Sumber: Bank Indonesia (2022)

Teori Keynes mengatakan bahwa terjadinya inflasi karena masyarakat hidup di luar kemampuan ekonomisnya, sehingga perebutan rezeki antara golongan-golongan masyarakat dapat menimbulkan permintaan agregat yang lebih besar dari jumlah barang yang tersedia yaitu (ketika timbul ‘*inflationary gap*’) selama *inflationary* tetap ada, maka selama itu pula ada inflasi berkelanjutan (Lestari, 2018).

**Gambar 1.3 Perkembangan Inflasi Di Indonesia**

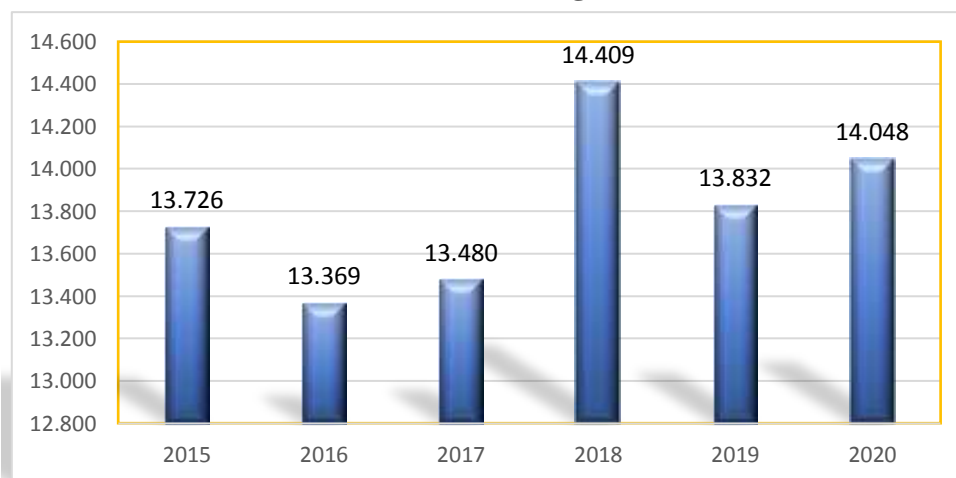


Sumber: Badan Pusat Statistik (2021)

Gambar 1.3 menunjukkan inflasi terjadi tertinggi pada tahun 2005 yaitu sebesar 17,11%, dengan demikian menyebabkan lumpuhnya sektor riil dan dunia usaha di Indonesia. Selanjutnya kita dapat melihat dimana tahun 2020 inflasi terendah 1,68%, akhirnya berbagai upaya dilakukan pemerintah untuk memulihkan perekonomian dengan menekan inflasi serendah mungkin dengan melakukan ekspansi kebijakan fiskal dan kebijakan moneter. Salah satu upaya dari sisi moneter untuk memulihkan perekonomian yaitu kebijakan moneter yang cenderung ketat tercermin dari peningkatan suku bunga *BI-7 Day Reserve Repo Rate* secara bertahap untuk memberikan sinyal kepada pasar akan mengurangi tekanan inflasi.

Investasi asing juga dipengaruhi oleh kurs, sebab pengetahuan tentang kurs atau nilai tukar suatu mata uang akan membantu dalam menila harga barang dan jasa yang diperoleh dari berbagai negara (Tambunan, 2015). Kurs merupakan suatu harga mata uang relatif terhadap mata uang negara lain. Kurs memainkan peran penting dalam keputusan-keputusan pembelanjaan, karena kurs memungkinkan kita menerjemahkan harga-harga dari berbagai negara kedalam suatu bahasa yang sama (Nurhani, 2019) lebih lanjut (Pratiwi Dkk, 2015) merumuskan kalau variabel nilai tukar berpengaruh negatif tetapi tidak signifikan terhadap PMA. Sehingga pergantian nilai tukar akan membuat kondisi ekonomi memburuk, para investor asing tidak ingin menanamkan modalnya di negeri tersebut. Kuat tidaknya sebuah mata uang dapat ditentukan dengan kebutuhan (permintaan dan penawaran) akan valuta asing. Mata uang suatu negara menggambarkan kuat tidaknya perekonomian negara tersebut (Hodijah, 2015).

**Gambar 1.4 Perkembangan Kurs di Indonesia**



Sumber: Kementerian Perdagangan, (2021)

Gambar 1.4 menyajikan fluktuasi nilai kurs Indonesia dalam periode 2000-2019. Nilai kurs terkecil yaitu pada tahun 2003 dengan nilai Rp 8.465 dan terbesar yaitu pada tahun 2018 dengan nilai Rp 14.481. Nilai tukar mencerminkan keseimbangan antara permintaan dan penawaran mata uang dalam negeri dan mata uang asing. Melemahnya nilai tukar rupiah dapat diartikan juga sebagai penurunan permintaan masyarakat internasional terhadap mata uang rupiah. Hal ini dikarenakan meningkatnya permintaan mata uang asing oleh masyarakat karena perannya sebagai alat pembayaran internasional.

Berdasarkan uraian latar belakang yang dipaparkan sebelumnya, maka kebijakan PMA di Indonesia dipengaruhi beberapa variabel. Maka penelitian ini mengangkat tema, “**Determinan Penanaman Modal Asing di Indonesia Tahun 2006-2021**”.

## **B. Rumusan Masalah**

Dari uraian latar belakang masalah di atas maka dapat disimpulkan dengan rumusan masalah sebagai berikut:

1. Bagaimana pengaruh Produk Domestik Bruto (PDB) terhadap PMA di Indonesia?
2. Bagaimana pengaruh Inflasi terhadap PMA di Indonesia?
3. Bagaimana pengaruh Kurs terhadap PMA di Indonesia?
4. Bagaimana pengaruh *BI-7 Day Reverse Repo Rate* terhadap PMA di Indonesia?

## **C. Tujuan Penelitian**

1. Untuk menganalisis dan mengetahui pengaruh Produk Domestik Bruto (PDB) terhadap PMA di Indonesia.
2. Untuk menganalisis dan mengetahui pengaruh inflasi terhadap PMA di Indonesia.
3. Untuk menganalisis dan mengetahui pengaruh Kurs terhadap PMA di Indonesia.
4. Untuk menganalisis dan mengetahui pengaruh *BI-7 Day Reverse Repo Rate* terhadap PMA di Indonesia.

## **D. Manfaat Penelitian**

1. Bagi akademisi, diharapkan penelitian ini dapat menambah wawasan keilmuan mengenai variabel yang dapat mempengaruhi penanaman modal asing dan sebagai referensi penelitian selanjutnya dalam meneliti variabel lain yang terkait.

2. Bagi investor, diharapkan penelitian ini dapat menginformasikan mengenai variabel yang dapat mempengaruhi penanaman modal asing.
3. Bagi pemerintah, diharapkan penelitian ini dapat dijadikan acuan dalam mengambil tindakan guna meningkatkan pertumbuhan dan kesejahteraan masyarakat.



## **BAB II**

### **KAJIAN TEORI**

#### **A. Penanaman Modal Asing**

##### **1. Konsep Penanaman Modal Asing (*Foreign Direct Investment*)**

Secara umum modal asing merupakan salah satu sumber yang menjadi sasaran pemerintah untuk membantu proses pertumbuhan ekonomi di Indonesia dan juga merupakan kekayaan devisa negara. Bentuk PMA adalah aliran modal asing yang berasal dari luar negeri yang mengalir ke sektor swasta baik yang melalui investasi langsung (*direct investment*) maupun investasi tidak langsung (*portofolio*) (Salim, 2021). Penanaman modal asing atau lebih sering disebut investasi asing mempunyai banyak pengertian yang berada diantara para pakar ekonomi. Investasi merupakan pengeluaran perusahaan secara keseluruhan yang mencakup pengeluaran untuk membeli bahan baku/material, mesin-mesin dan peralatan pabrik serta semua peralatan modal lain yang diperlukan dalam proses produksi. Pengeluaran untuk keperluan bangunan kantor, pabrik tempat tinggal karyawan dan bangunan konstruksi lainnya. Perubahan nilai stok atau barang cadangan sebagai akibat dari perubahan jumlah dan harga (Deliarnov, 2002; Wulandari, 2020).

Pada dasarnya, investasi (penanaman modal) secara langsung ini jauh lebih kompleks dari sekedar transfer modal ataupun pendirian bangunan pabrik dari suatu perusahaan asing di wilayah suatu negara berkembang. Perusahaan-perusahaan raksasa tersebut juga membawa teknik atau teknologi produksi yang lebih canggih, selera dan gaya hidup, jasa-jasa manajerial, serta berbagai praktek



bisnis termasuk pemberlakuan dan pengaturan perjanjian kerjasama dan sebagainya (Kurnia, 2017).

Investasi langsung berarti perusahaan dari negara penanam modal secara *de facto* dan *de jure* melakukan pengawasan atas aset (aktiva) yang ditanam di negara penyimpan modal dengan cara investasi. Investasi langsung investor mengendalikan manajemen, biasanya dilakukan oleh perusahaan transnasional dan periode waktunya panjang karena menyangkut barang-barang. Modal investasi langsung lebih tertarik pada besar dan tingkat pertumbuhan pasar, tenaga kerja dan biaya produksi serta infrastruktur. Sedangkan pada investasi portofolio, investor hanya menyediakan modal keuangan dan tidak terlibat dalam manajemen. Investornya adalah investor institusional, bersifat jangka pendek dan mudah dilikuidasi dengan cara menjual saham yang dibeli (Paramita, 2011).

## **2. Teori Penanaman Modal Asing**

Ardiansyah (2014) dalam Risnawati (2021) mengemukakan teori-teori yang berkaitan dengan kepentingan negara dalam bidang investasi, tinjauannya adalah dari sudut pandang kepentingan pembangunan ekonomi. Adapun teori-teori ekonomi pembangunan sebagai dasar pijakan kebijakan hukum investasi, adalah:

### **a. Teori Klasik dan Neo Klasik (*The Classical and Neo Classical Theory on Foreign Investment*)**

Teori ekonomi klasik dan Neo Klasik dalam penanaman modal asing menyatakan bahwa penanaman modal asing secara keseluruhan menguntungkan ekonomi negara penerima modal. Pendapat yang sangat mendasar dari teori neo-klasik adalah bahwa penanaman modal asing khususnya negara berkembang,

memainkan peran sebagai tutor. Penanaman modal asing menggantikan fungsi produksi yang lebih rendah di negara industri yang masuk melalui ahli teknologi, keahlian manajemen dan pemasaran, informasi pasar, pengalaman organisasi, penemuan-penemuan produk baru dan teknik produksi, serta pelatihan-pelatihan pekerja, khususnya perusahaan multinasional yang dianggap sebagai agen yang berguna bagi pengalihan teknologi dan ilmu pengetahuan.

**b. Teori Ketergantungan (*The Dependency Theory*)**

Teori ini didasari oleh banyaknya penanaman modal asing yang dilakukan oleh perusahaan-perusahaan multinasional yang berkantor pusat di negara maju dan beroperasi melalui anak-anak perusahaannya di negara berkembang. Teori ini menyatakan bahwa perusahaan multinasional dalam menanamkan modalnya di negara berkembang dengan kebijakan global hanyalah untuk kepentingan induk perusahaan dan pemilik saham dari perusahaan multinasional tersebut yang berada di negara penanam modal. Negara pemilik modal menjadi sentral ekonomi di dunia, sedangkan negara-negara berkembang melayani kepentingan dari negara pemilik modal. Pembangunan menjadi tidak mungkin dalam suatu negara berkembang sebagai pelaku ekonomi yang tidak penting kecuali dapat mengubah situasi dengan negara berkembang menjadi pusat ekonomi melalui penanaman modal asing.

**c. Teori Penengah (*The Middle Path Theory*)**

Teori penengah dikenal juga sebagai teori yang mengedepankan peran pemerintah atau negara dalam melakukan strategi pembangunan ekonomi khususnya di negara-negara berkembang. Menurut teori ini, negara-negara harus

merumuskan dan menyusun serta mengikuti tujuan-tujuan yang tidak mudah dilakukannya sebagai permintaan atau kepentingan dari kelompok-kelompok sosial, kelas-kelas atau masyarakat dalam wilayahnya.

**d. Teori Pertumbuhan Endogen**

Teori ini menjelaskan bahwa investasi pada modal fisik dan modal manusia berperan dalam menentukan pertumbuhan ekonomi jangka panjang. Kontribusi pemerintah terhadap pertumbuhan ekonomi dapat dijelaskan melalui pengaruhnya dalam melakukan perubahan konsumsi atau pengeluaran untuk investasi public dan penerimaan dari pajak. Kelompok teori juga menganggap bahwa keberadaan infrastruktur, hukum dan peraturan, stabilitas politik, kebijakan pemerintah, birokrasi, dan dasar tukar internasional sebagai faktor penting yang juga mempengaruhi pertumbuhan ekonomi (Ma'ruf, 2008; Lestari, 2018).

**e. Menurut David K. Eiteman**

David K. Eiteman (1989) dalam Dzul (2016), motif yang mendasari penanaman modal asing terbagi menjadi tiga bagian, yaitu: motif strategis, motif perilaku dan motif ekonomi. Dalam motif strategis dibedakan dalam: Dalam motif strategis dibedakan dalam:

- 1) Mencari pasar.
- 2) Mencari bahan baku.
- 3) Mencari efisiensi produksi.
- 4) Mencari pengetahuan.
- 5) Mencari keamanan politik.

Sedangkan motif perilaku merupakan rangsangan lingkungan eksternal dan

yang lain dari organisasi didasarkan pada kebutuhan dan komitmen individu atau kelompok. Motif ekonomi merupakan motif untuk mencari keuntungan dengan cara memaksimalkan keuntungan jangka panjang dan harga pasar saham perusahaan

**f. Teori Robock dan Simmonds**

Robock dan Simmonds (1989) dalam Dzul, (2016) melalui pendekatan global, pendekatan pasar yang tidak sempurna, pendekatan internalisasi, model siklus produk, produksi internasional dan model imperialisasi marxis. Pendekatan Global. Menurut pendekatan global, kekuatan internal yang mempengaruhi PMA yaitu pengembangan teknologi/produk baru, ketergantungan pada sumber-sumber bahan baku, memanfaatkan mesin-mesin yang sudah usang, mencari pasar yang lebih besar. Sedangkan kekuatan eksternal yang mempengaruhi PMA yaitu pelanggan, pemerintah, ekspansi ke luar negeri dari pesaing dan pembentukan Masyarakat Ekonomi Eropa (MEE).

**g. Teori Harrod-Domar**

Harrod-Domar (1948) dan Todaro (2006) dalam Reza, (2016) menyatakan, untuk menumbuhkan suatu perekonomian diperlukan pembentukan modal sebagai tambahan stok modal. Pembentukan modal tersebut dipandang sebagai pengeluaran yang akan menambah kesanggupan suatu perekonomian untuk menghasilkan barang-barang maupun sebagai pengeluaran yang akan menambah permintaan efektif seluruh masyarakat. Inti dari teori Harrod-Domar, adalah setiap perekonomian dapat menyisihkan suatu proporsi tertentu dari pendapatan nasionalnya jika hanya mengganti barang-barang modal (gedung, peralatan,

material) yang rusak. Namun demikian untuk menumbuhkan perekonomian, diperlukan investasi-investasi baru sebagai stok penambahan modal.

### 3. Jenis-Jenis Investasi

Salim dan Susanto (2000) dalam Wulandari (2020), menyatakan bahwa Investasi itu sendiri juga terdiri dari beberapa jenis yang digolongkan berdasarkan aset, pengaruh, ekonomi, menurut sumbernya dan cara penanamannya.

#### a. Investasi bersumber pada Asetnya

Jenis investasi berdasarkan asetnya merupakan penggolongan investasi dari aspek modal atau kekayaan. Investasi berdasarkan asetnya terbagi atas dua jenis, yaitu *real asset* dan *financial asset*. *real asset* adalah investasi yang berwujud seperti gedung-gedung, kendaraan dan lain sebagainya. Sedangkan *financial asset* merupakan dokumen (surat-surat) klaim tidak langsung dari pemegangnya terhadap aktivitas riil pihak yang menerbitkan sekuritas tersebut.

#### b. Investasi bersumber pada Pengaruhnya

Jenis investasi menurut pengaruhnya merupakan investasi yang didasarkan pada faktor-faktor yang mempengaruhi atau tidak berpengaruh dari kegiatan investasi. Jenis investasi berdasarkan pengaruhnya dapat dibagi lagi menjadi dua macam, yaitu Investasi *autonomus* (berdiri sendiri) dan Investasi *Induced* (mempengaruhi atau menyebabkan). Investasi *autonomus* adalah investasi yang tidak dipengaruhi oleh tingkat pendapatan, bersifat spekulatif. Contohnya seperti pembelian surat-surat berharga. Sedangkan investasi *induced*

adalah investasi yang dipengaruhi kenaikan permintaan akan barang dan jasa serta tingkat pendapatan. Contoh investasi ini seperti penghasilan transitori, yaitu penghasilan yang diperoleh selain bekerja, seperti bunga dan sebagainya.

c. Investasi bersumber pada Sumber Pembiayaannya

Jenis investasi berdasarkan sumber pembiayaannya merupakan investasi yang didasarkan pada asal-usul investasi yang diperoleh. Jenis investasi ini dapat dibagi lagi menjadi dua macam, yaitu investasi yang bersumber dari modal asing dan investasi yang bersumber dari modal dalam negeri.

d. Investasi bersumber pada Bentuknya

Jenis investasi berdasarkan bentuknya merupakan investasi yang didasarkan pada cara menanamkan investasinya. Jenis investasi ini dapat dibagi menjadi dua macam, yaitu investasi portofolio dan investasi langsung. Investasi portofolio dilakukan melalui pasar modal dengan instrumen surat berharga, contohnya seperti saham dan obligasi. Sedangkan investasi langsung merupakan bentuk investasi yang dilakukan dengan membangun, membeli total, atau mengakui sisi perusahaan.

#### **4. Faktor-Faktor Penentu Tingkat Investasi**

Sukirno (2003) dalam Wulandari (2020), merekomendasikan bahwa variabel-variabel yang menentukan derajat *buy-in* adalah:

- a. Laju keuntungan yang diharapkan dari usaha akan didapat.
- b. Biaya pinjaman.



- c. Gambar tentang kondisi perekonomian masa depan.
- d. Inovasi berkembang.
- e. Tingkat pembayaran publik dan perkembangannya.
- f. Manfaat yang diperoleh organisasi.

Dari enam variabel signifikan yang menentukan seberapa banyak spekulasi yang dirujuk di atas, ada dua faktor yang lebih penting untuk memahami alasan perubahan usaha yang merupakan prioritas lebih tinggi daripada elemen yang berbeda. Elemen-elemen tersebut adalah tingkat manfaat yang diantisipasi dan biaya pinjaman (Zulkifli, 2017).

## 5. Macam-Macam Investasi

Investasi dapat dikategorikan berdasarkan beberapa hal di antaranya:

### a. Menurut jenisnya

1. Investasi langsung (*direct investment*) adalah investasi pada aset atau faktor produksi untuk melakukan usaha (bisnis). Misalnya investasi perkebunan, perikanan, pabrik, toko dan jenis usaha lainnya. Pada umumnya, dalam pembicaraan sehari-hari jenis investasi ini disebut juga investasi pada aset riil, atau investasi yang jelas wujudnya dan mudah dilihat. Tambahan lagi investasi langsung ini menghasilkan dampak berganda (*multiplier effect*) yang besar bagi masyarakat luas. Investasi langsung ini akan menghasilkan dampak ke belakang, berupa input usaha, maupun ke depan, dalam bentuk output usaha yang merupakan input bagi usaha lain (Ningrum, 2018).
2. Investasi tidak langsung (*indirect investment*) adalah investasi pada aset



finansial, bukan pada aset atau faktor produksi. Contoh dari investasi tidak langsung ini, adalah: deposito, investasi pada surat berharga (sekuritas), seperti saham dan obligasi, CP (*commercial paper*), reksadana dan sebagainya. Investasi pada aset keuangan ini juga bertujuan untuk mendapatkan manfaat masa depan. Manfaat masa depan dari investasi ini lebih dikenal dengan balas jasa investasi, atau untuk menyederhanakannya disebut dengan istilah bunga (Ningrum, 2018).

b. Menurut karakteristiknya

1. Kerjasama investasi pemerintah dengan swasta (*public-private investment*) ialah kerjasama antar pemerintah serta swasta berinvestasi dalam membangun fasilitas serta prasarana (infrastruktur) buat penuhi kebutuhan warga, semacam pembangunan jalur tol, rumah sakit serta fasilitas publik yang lain. Wujud penyertaan modal pemerintah serta swasta tersebut dicoba dalam rangka meningkatkan negara maupun wilayah, semacam tanah, bangunan, ataupun peninggalan yang lain untuk kepentingan publik.
2. Investasi kerjasama antarnegara (*state partnership investment*) ialah kerjasama semacam ini bisa ditemui dalam lingkup ASEAN semacam pupuk ASEAN. Kerjasama ini bertujuan buat tingkatkan kerja sama dalam penuhi kebutuhan di kawasan regional serta membetulkan kegiatan ekonomi di kawasan tersebut dan memaksimalkan pemanfaatan sumber energi regional (Salim, 2021).
3. Investasi Publik (*public investment*) merupakan investasi yang dilakukan

oleh pemerintah sebuah negara dalam rangka memenuhi sarana untuk memenuhi kebutuhan masyarakat. Investasi ini bersifat nirlaba atau nonprofit. Seperti pembangunan jalan, rumah sakit, pasar, sekolah, jembatan dan lainnya. Selain dilakukan oleh pemerintah, investasi publik juga dilakukan oleh beberapa komunitas kelompok, seperti yayasan pendidikan, budaya, pelestarian lingkungan, olahraga, dan lainnya (Salim, 2021).

#### **6. Penanaman Modal Asing dalam Perspektif Ekonomi Islam**

Investasi dalam kegiatan ekonomi harus pula sesuai dengan koridor Islam. Memang, secara ekonomi tidak ada yang membedakan antara investasi syari'ah dengan investasi konvensional, *high return* dan *high risk* sering dijadikan patokan utama dalam investasi di samping patokan lainnya yang perlu dipertimbangkan juga adalah investasi merupakan pengorbanan saat ini untuk memperoleh manfaat di masa yang akan datang.

Bagi investor Muslim, aspek ekonomi bukan hanya satu-satunya aspek yang harus dipertimbangkan, ada aspek lain yang tidak kalah pentingnya, yaitu aspek moral spiritual. Dengan dimensi moral spiritual ini sangat diperlukan dalam rangka memfilter ekonomi yang dilarang dalam investasi Islami. Secara prinsip syari'ah, sesuatu yang dilarang/haram adalah sesuatu yang diharamkan bendanya, sesuatu yang diharamkan karena selain zatnya (mengandung unsur unsur riba, *gharar*, *tadlis*, dan ikhtikar), dan tidak sah akadnya. (Aziz, 2010).

Investasi di negara-negara penganut ekonomi Islam dipengaruhi oleh tiga faktor, di antaranya (Metwally, (1995); Salim, 2021).

- a. Ada sanksi terhadap pemegang aset yang kurang atau tidak produktif (*hoarding idle asset*);
- b. Dilarang melakukan berbagai bentuk spekulasi dan segala macam perjudian (*maysir*);
- c. Tingkat bunga untuk berbagai pinjaman adalah sama dengan nol.

Khan (2005) dalam Salim (2021), menyatakan bahwa permintaan investasi (*investasi demand*) ditentukan oleh tingkat keuntungan yang diharapkan (*expected profit*). Sedangkan tingkat keuntungan yang diharapkan tergantung pada: a) Total profit yang diharapkan dari kegiatan *firm* dan b) *Share in profit* yang diklaim oleh pemilik dana.

Ekonomi Islam juga memandang dalam praktek investasi, harus mengedapakan aspek norma dan spiritual. Dimensi spiritual tentu sangat penting untuk memberikan batasan para investor asing agar melakukan aktivitas investasi hanya diarahkan kepada suatu hal yang halal dan baik, yaitu dalam dzatnya maupun dalam proses mendapatkannya. Kemudian memastikan bahwa aktivitas investasi tersebut dilandasi dengan keridhoan antara kedua pihak, bebas riba, bebas *maysir* dan terhindar dari *gharar* (ketidakpastian) (Salim, 2021).

Dalam Al-Quran juga terdapat ketentuan hukum tentang dasar-dasar bagi adanya anjuran pengembangan modal atau penanaman modal. Ayat-ayat Al-Quran yang mengandung ketentuan-ketentuan dasar penanaman modal adalah (Syamsi, 2014):

Firman Allah SWT dalam Al-Qur'an:

أَلَيْسَ عَلَيْكُمْ جُنَاحٌ أَنْ تَبْتَغُوا فَضْلًا مِّن رَّبِّكُمْ ۖ فَإِذَا أَفَضْتُمْ مِّنْ عَرَفَاتٍ فَاذْكُرُوا اللَّهَ عِندَ

الْمَشْعَرِ الْحَرَامِ ۖ وَادْكُرُوهُ كَمَا هَدَيْكُمْ ۗ وَإِنْ كُنْتُمْ مِنْ قَبْلِهِ لَمَنِ الضَّالِّينَ

Terjemahan:

*” Tidak ada dosa bagimu untuk mencari karunia dan rezeki dari hasil perniagaan dari tuhanmu. Maka apabila kamu telah bertolak dari arafah, berzikirlah kepada Allah sebagaimana yang di tunjukannya kepadamu dan sesungguhnya kamu sebelum itu benar-benar termasuk orang-orang yang sesat (QS. Al-Baqarah:198).*

Al-Jassas berkata, ayat ini merupakan dasar diperbolehkannya praktek perdagangan pada saat melakukan ibadah haji. Karena khitab tersebut turun pertama kali pada saat melakukan ibadah haji. Dan mencari karunia Allah tersebut tidak hanya dikhususkan pada hal-hal tertentu saja, tetapi bersifat umum, baik untuk mencapai kebahagiaan dunia maupun kebahagiaan akhirat.

## **B. Inflasi**

Inflasi merupakan kenaikan tingkat harga secara umum dari barang atau komoditas dan jasa selama jangka waktu tertentu. Inflasi dapat dianggap sebagai fenomena moneter karena terjadinya penurunan nilai unit perhitungan moneter terhadap suatu komoditas. Definisi inflasi oleh para ekonom modern adalah kenaikan yang menyeluruh dari jumlah uang yang harus dibayarkan (nilai unit perhitungan moneter) terhadap barang-barang/komoditas dan jasa. Sebaliknya, jika yang terjadi adalah penurunan nilai unit perhitungan moneter terhadap barang-barang/komoditas dan jasa didefinisikan sebagai deflasi. Inflasi adalah suatu kejadian yang menunjukkan kenaikan tingkat harga secara umum dan berlangsung secara terus menerus. Harga suatu komoditas dikatakan naik jika menjadi lebih tinggi dari pada harga periode sebelumnya (Karim, (2014); Rahardja, (2015) dalam Setiadi, 2020).

## 1. Teori Inflasi

Secara garis terdapat enam kelompok teori mengenai inflasi di antaranya:

### a. Teori Kuantitas

Teori kuantitas adalah teori yang paling tua mengenai inflasi, teori ini menyoroti peran dalam proses inflasi dan jumlah uang beredar dan psikologi (harapan) masyarakat mengenai kenaikan harga-harga (*expenctations*). Inti dari teori ini adalah sebagai berikut:

1. Inflasi hanya bisa terjadi kalau ada penambahan volume uang yang beredar (apakah berupa penambahan uang kartal atau penambahan uang giral).
2. Laju inflasi ditentukan oleh laju penambahan jumlah uang beredar dan oleh psikologi (harapan) masyarakat mengenai kenaikan harga-harga dimasa mendatang (Boediono, 2014; Oktiani, 2021).

### b. Teori Klasik

Teori ini berpendapat bahwa tingkat harga terutama ditentukan oleh jumlah uang beredar, yang dapat dijelaskan melalui hubungan antara nilai uang dan harga. Bila jumlah uang bertambah lebih cepat dari pertambahan barang maka nilai uang akan merosot dan ini sama dengan kenaikan harga. Jadi menurut klasik, inflasi berarti terlalu banyak uang beredar atau terlalu banak kredit dibandingkan dengan volume transaksi maka obatnya adalah membatasi jumlah uang beredar dan kredit (Boediono, 2014; Oktiani, 2021).

### c. Teori Keynes

Teori keynes mengatakan bahwa inflasi terjadi karena masyarakat hidup diluar batas kemampuan ekonominya. Teori ini menyoroti bagaimana

perebutan rezki antara golongan-golongan masyarakat bisa menimbulkan permintaan agregat yang lebih besar daripada jumlah barang yang tersedia (yaitu, apabila timbul *Inflationary Gap*). Selama *inflationary gap* tidak ada selama itu pula proses inflasi berkelanjutan. Teori ini menarik karena menyoroti peran sistem distribusi pendapatan dalam proses inflasi dan menyarankan hubungan anatar inflasi dan faktor-faktor non ekonomis (Boediono, 2014; Oktiani, 2021).

#### **d. Teori Strukturalis**

Teori strukturalis adalah teori inflasi jangka panjang, karena menyoroti sebab-sebab inflasi yang berasal dari kekuatan struktur ekonomi, khususnya ketegaran suplai bahan makanan dan barang-barang ekspor. Karena sebab *structural* penambahan produksi barang-barang ini terlalu lambat dibanding dengan pertumbuhan kebutuhannya, sehingga menaikkan harga bahan makanan dari kelangkaan devisa. Akibat selanjutnya adalah kenaikan harga-harga lain sehingga terjadi inflasi. Inflasi seperti ini hanya dapat diobati dengan cara mengurangi jumlah uang beredar, tetapi harus diobati dengan pembangunan sektor bahan makanan dan ekspor (Boediono, 2014; Oktiani, 2021).

#### **e. Teori *Rational Expectations***

Teori *rational expectations* menyebutkan bahwa faktor ekspektasi mempunyai peran penting, karena mempengaruhi perilaku dan reaksi para pelaku ekonomi terhadap suatu kebijakan. Kebijakan moneter hanya dapat mempengaruhi output dalam jangka pendek, karena setelah ekspektasi masyarakat berperan, output akan kembali seperti semula. Ekspektasi masyarakat inilah yang menjadi kunci keberhasilan yang harus dapat dikendalikan. Dengan penerapan target inflasi



dalam kebijakan moneter, diharapkan dapat menjadi anchor bagi ekspektasi masyarakat (Syarifah, 2019).

#### **f. Teori Moneter Modern**

Dalam perkembangan selanjutnya, teori moneter modern memasukkan aspek kredibilitas yang bersumber dari masalah *time inconsistency*. Artinya bahwa inkonsistensi dalam kebijakan moneter dapat terjadi apabila otoritas moneter terpaksa harus mengorbankan sasaran jangka panjang (inflasi) demi mencapai sasaran lain dalam jangka pendek. Agar hal ini tidak terjadi, maka pengendalian inflasi harus menjadi sasaran tunggal, atau setidaknya menjadi sasaran utama. Menetapkan inflasi sebagai sasaran utama berarti menghindarkan diri dari inkonsistensi kebijakan (Syarifah, 2019).

## **2. Inflasi dalam Perspektif Islam**

Pemikir ekonomi Islam, Al-Maqrizi mengklasifikasikan inflasi menjadi dua faktor penyebab yaitu *natural inflation* (inflasi alamiah) dan *human error inflation* (inflasi disebabkan kesalahan manusia). Inflasi dapat memicu krisis ekonomi, Menurut Al-Maqrizi, krisis ekonomi ini terjadi disebabkan oleh tiga alasan: yaitu, korupsi politik, meningkatnya harga tanah, sirkulasi jumlah uang beredar.

Adapun natural inflasi sulit untuk dihindarkan oleh manusia. Menurut Al-Maqrizi, saat suatu bencana alam atau wabah penyakit terjadi, berbagai bahan makanan dan hasil bumi lainnya mengalami gagal panen, sehingga persediaan barang-barang tersebut mengalami penurunan yang sangat drastis dan terjadi kelangkaan. Sedangkan faktor determinan inflasi karena kesalahan manusia (*human error*), yaitu korupsi dan administrasi yang buruk, pajak yang berlebihan,



dan peningkatan sirkulasi mata uang fulus. Maka dari itu, inflasi dapat diminimalisir melalui pembenahan faktor *human error* seperti korupsi, dan sirkulasi mata uang (JUB) (Wafa, 2020).

Bagi para ekonom Islam, inflasi berdampak kurang baik untuk perekonomian sebab (Karim, 2014; Setiadi, 2020):

1. Menimbulkan gangguan terhadap fungsi uang, terutama terhadap fungsi tabungan (nilai simpan), fungsi dari pembayaran di muka, dan fungsi dari unit perhitungan. Orang harus melepaskan diri dari uang dan aset keuangan akibat dari beban inflasi tersebut. Inflasi juga telah mengakibatkan terjadinya inflasi kembali, atau dengan kata lain “*self feeding inflation*”
2. Melemahkan semangat menabung dan sikap terhadap menabung dari masyarakat.
3. Meningkatkan kecenderungan untuk berbelanja terutama untuk non-primer dan barang-barang mewah.
4. Mengarahkan investasi pada hal-hal yang non-produktif yaitu penumpukkan kekayaan (hoarding) seperti: tanah, bangunan, logam mulia, mata uang asing, dengan mengorbankan investasi ke arah produktif seperti: pertanian, industrial, perdagangan, transportasi dan lainnya.

Ekonom Islam Taqiudin Ahmad Ibn Al-Maqrizi( 1364 M-1441 M), merupakan murid dari Ibn Khaldun, menggolongkan inflasi dalam 2 kalangan ialah *natural inflation* serta *human eror inflation* (Setiadi, 2020):

**a. *Natural Inflation***

Inflasi tipe ini disebabkan dari faktor alamiah, orang tidak memiliki hambatan

atasnya (dalam perihal menghindari). Ibn Al-Maqrizi berkata kalau inflasi ini merupakan inflasi yang disebabkan oleh turunnya penawaran agregat (AS) ataupun naiknya permintaan agregatif (AD). Bila mengenakan analisis konvensional adalah:

Ekonom Islam Taqiudin Ahmad Ibn Al-Maqrizi (1364 M-1441 M), salah satu murid dari Ibn Khaldun, menggolongkan inflasi dalam dua golongan yaitu *natural inflation* dan *human eror inflation* (Setiadi, 2020):

$$MV = PT = Y$$

M	= jumlah uang yang beredar
V	= kecepatan peredaran uang
P	= tingkat harga
T	= jumlah barang dan jasa
Y	= pendapatan nasional

Maka *natural inflation* dapat diartikan sebagai:

1. Gangguan terhadap jumlah barang dan jasa yang diproduksi dalam suatu perekonomian (T). Misalnya jumlah barang dan jasa (T) naik sedangkan jumlah uang yang beredar (M) dan kecepatan peredaran uang (V) tetap, maka konsekuensinya tingkat harga (P) naik.
2. Naiknya daya beli masyarakat secara riil. Misalnya nilai ekspor lebih besar daripada nilai impor, sehingga secara netto terjadi impor uang yang mengakibatkan jumlah uang yang beredar (M) turun sehingga kecepatan

uang yang beredar (V) dan jumlah barang dan jasa (T) tetap maka tingkat harga (P) naik.

#### **b. Human Error Inflation**

Tidak hanya dari akibat *natural inflation*, hingga inflasi yang diakibatkan oleh hal lain bisa digolongkan sebagai *human error inflation* ataupun *false inflation*. *Human error inflation* dikatakan selaku inflasi yang disebabkan oleh kesalahan dari manusia itu sendiri (Setiadi, 2020). Seperti yang terkandung dalam firman Allah:

الَّذِي بَعْضُ لِيَدِيْقَهُم ۖ النَّاسِ اَيْدِي ۖ كَسَبَتْ بِمَا ۖ وَالْبَحْر ۖ النَّبْر ۖ فِي ۖ الْفَسَاد ۖ ظَهَرَ  
يَرْجِعُونَ ۖ لَعَلَّهُمْ عَمِلُوا

Terjemahan:

“Telah nampak kerusakan di darat dan di laut disebabkan karena perbuatan tangan manusia, supaya Allah merasakan kepada mereka sebahagian dari (akibat) perbuatan mereka, agar mereka kembali (ke jalan yang benar).” (QS. Ar-Rum: 41)

Terdapat banyak metode untuk mengukur tingkatan inflasi, dua yang sangat sering digunakan ialah CPI serta GDP Deflator. Inflasi dibagi jadi empat tingkatan, ialah (Sari, 2020); (a) Inflasi ringan, apabila kenaikan harga terletak di dasar 10% setahun, (b) Inflasi sedang, apabila kenaikan harga terletak di antara 10%-30% setahun, (c) Inflasi berat, apabila kenaikan harga terletak di antara 30%-100% setahun, (d) Hiperinflasi, apabila kenaikan harga di atas 100% setahun.

Inflasi diukur dengan menghitung perubahan tingkat persentase perubahan sebuah indeks harga. Indeks harga tersebut di antaranya (Sari, 2020):

- a. Indeks harga konsumen (IHK) atau consumer price index (CPI), adalah indeks yang mengukur harga rata-rata dari barang tertentu yang dibeli oleh konsumen.
- b. Indeks harga produsen adalah indeks yang mengukur harga rata-rata dari barang-barang yang dibutuhkan produsen untuk melakukan proses produksi. IHP sering digunakan untuk meramalkan tingkat IHK di masa depan karena perubahan harga bahan baku meningkatkan biaya produksi, yang kemudian akan meningkatkan harga barang-barang konsumsi.
- c. Indeks harga komoditas adalah indeks yang mengukur harga dari komoditas-komoditas tertentu.
- d. Indeks harga barang-barang modal Deflator PDB menunjukkan besarnya perubahan harga dari semua barang baru, barang produksi lokal, barang jadi, dan jasa.

### **C. Kurs**

Nilai tukar atau kurs didefinisikan sebagai harga mata uang asing suatu negara relatif terhadap mata uang negara lain. Nilai tukar mencakup dua mata uang maka titik keseimbangan ditentukan oleh sisi penawaran dan permintaan dari kedua mata uang tersebut (Setiadi, 2020). Kurs atau nilai tukar adalah harga harga dari mata uang luar negeri kenaikan nilai tukar (kurs) mata uang dalam negeri disebut apresiasi atas mata uang (mata uang asing lebih murah, hal ini berarti nilai mata uang asing dalam negeri meningkat). Penurunan nilai tukar (kurs) disebut depresiasi mata uang dalam negeri (mata uang asing menjadi lebih mahal, yang berarti mata uang dalam negeri menjadi merosot) (Dornbusch, 2008; Suci, 2012).

## 1. Teori Kurs

Model Mundell-Flemming adalah model yang dibuat oleh Robert Mundell dan Marcus Fleming, dengan *perfect capital mobility*, dimana modal akan mengalir bebas lintas negara ke arah tingkat pengembalian (*return*) yang lebih tinggi. Suatu negara bisa meminjam atau memberi pinjaman sebanyak yang diinginkan pasar keuangan dunia. Jika tingkat bunga lebih tinggi itu akan memberi pinjaman ke negara lain (yanuar, 2016; Yoshua, 2020), yang dapat disimpulkan bahwa saat ini dunia masih ekonomi tertutup, tetapi wilayah negara akan semakin terbuka. Dengan tren perpindahan barang dan modal akan semakin meningkat. Hal ini telah terlihat dari perdagangan dan pertukaran di Eropa dengan nilai tukarnya. Yang menyebabkan perubahan iklim keuangan (ketika ekonomi terbuka maka investor akan dapat dengan mudah memindahkan dananya ke negara lain yang memberikan return yang lebih besar dengan risiko yang sesuai toleransi mereka). Dengan adanya perdagangan internasional tentu akan memperoleh banyak manfaat bagi negara tersebut seperti. Meningkatkan persahabatan antar negara, kebutuhan setiap negara dapat tercukupi, mendorong kegiatan produksi barang secara maksimal mendorong kemajuan ilmu pengetahuan dan teknologi, setiap negara dapat mengadakan spesialisasi produksi dan memperluas lapangan pekerjaan (Lestari, 2011; Yoshua, 2020).

## 2. Kurs Nominal dan Kurs Rill

- a. Kurs Nominal (*nominal exchange rate*) adalah harga relatif dari mata uang dan negara. Sebagai contoh, jika kurs antara dolar AS dan yen jepang adalah 120 yen per dolar maka anda bisa menukar satu dolar untuk 120

yen dipasar uang. Orang Jepang yang ingin memiliki dolar akan membayar 120 yen untuk setiap dolar yang dibelinya. Orang Amerika yang ingin memiliki yen akan mendapatkan 120 yen untuk setiap dolar yang ia bayar. Ketika orang-orang mengacu pada “kurs” diantara kedua negara, mereka biasanya mengartikan sebagai kurs nominal.

- b. Kurs Riil (*real exchange rate*) adalah harga relatif dari barang-barang diantara dua negara. Kurs riil menyatakan tingkat dimana kita bisa memperdagangkan barang-barang dari suatu negara untuk barang-barang dari negara lain (Mankiw, 2016).

Nilai tukar antara dolar dan sebagian besar mata uang asing berubah setiap hari sebenarnya setiap menit dalam sehari. Perusahaan tersebut disebut apresiasi nominal atau depresiasi nominal-apresiasi atau depresiasi untuk singkatnya (Blanchard, 2017).

1. Apresiasi (*appreciation*) dari mata uang domestik adalah peningkatan harga mata uang domestik terhadap mata uang asing. Berdasarkan definisi kita mengenai kurs, apresiasi berhubungan dengan peningkatan kurs.
2. Depresiasi (*depreciation*) dari mata uang domestik adalah penurunan harga mata uang domestik terhadap mata uang asing. Oleh karena itu, berdasarkan definisi kita mengenai kurs depresi dari mata uang domestik berhubungan dengan penurunan kurs.

Pergerakan dalam kurs “revaluasi” serta “devaluasi”, kedua istilah tersebut digunakan ketika suatu negara beroperasi dengan menerapkan kurs tetap (*fixed exchange rates*) suatu sistem dimana dua atau lebih negara mempertahankan kurs



yang konstan terhadap mata uang mereka. Dengan sistem semacam itu peningkatan kurs yang bersarkan definisi tidak sering disebut revaluasi (*revaluation*) (bukan apresiasi). Penurunan kurs disebut devaluasi (*devaluation*) (bukan depresiasi) (Blanchard, 2017).

### 3. Sistem Kurs

Sistem kurs diterapkan disuatu negara tidak lah sama tergantung kepada kebijakan moneter nijakan moneter negara bersangkutan. Sistem kurs ini terdiri dari sistem kurs tetap, kurs mengembang dan kurs mengembang terkendali (Sari, 2020).

#### a. Sistem kurs tetap

Sistem kurs tetap atau *fixed exchange rate system* adalah sustu sistem kurs dimana nilai kurs yang berlaku adalah tetap antara uang suatu negara terhadap mata uangnegara asing, misalnya terhadap dolar Amerika.

#### b. Sistem kurs mengembang

Sistem kurs mengembang atau *floating exchage rate* adalah kurs atau harga valuta asing dibiarkan bebas dan dibentuk atas dasarkeuatan pasar (*supply and demand*–hukum pasar J.B Say). Sistem kurs mengembang ini terbentuk pada Tahun 1971. Yaitu setelah hasil penemuan konsep SmithSonian.

### 4. Faktor-Faktor Yang Pengaruhi Kurs

Perubahan dalam permintaan dan penawaran suatu valuta, yang



menyebabkan perubahan dalam kurs valuta, disebabkan oleh banyak faktor (Sari, 2020) antara lain adalah:

- a. Perubahan dalam citarasa masarakat, cita rasa masarakat mempengaruhi corak komsumsi mereka, perubahan citra masarakat akan mengubah corak komsumsi mereka atas barang-barang yang diproduksi didalam negri maupun yang diimpor.
- b. Perubahan barang ekspor dan impor, harga suatu barang merupakan suatu faktor penting yang menentukan apakah suatu barang akan di infor atau di ekspor barang-barang dalam negri yang dapat dijual dengan harga yang relatif murah akan menaikkan ekspor dan apa bila harganya naik maka ekspor akan berkurang.
- c. Kenaikan harga umum (inflasi), inflasi sangat besar pengaruhnya kepada kurs pertukaran valuta asing. Inflasi berlaku pada umumnya cenderung untuk menurunkan nilai suatu valuta asing.

## **5. Nilai Tukar Dalam Ekonomi Islam**

Kembali kepada persoalan *currency* (mata uang) kertas yang tidak stabil, perlu ditegaskan bahwa pada dasarnya ekonomi syari'ah mentolerir terjadinya perubahan-perubahan dalam nilai tukar mata uang dalam negeri terhadap mata uang asing, sepanjang perubahan itu terjadi karena sunnatullah, artinya naik turunnya nilai tukar disebabkan oleh mekanisme pasar secara (Campus, 2011; Setiadi, 2020) M. Umer Chapra, stabilitas mata uang tidak bisa dipisahkan dari tujuan syari'ah. Al-Qur'an menekankan perlunya keadilan dalam semua ukuran, termasuk dalam ukuran mata uang. Hal tersebut sebagaimana yang telah

dijelaskan dalam firman Allah SWT dalam QS. Al-A'raaf: 85 yang berbunyi sebagai berikut:

(Al-A'raaf ayat 85);

بَيِّنَةٌ جَاءَتْكُمْ قَدْ عَصَرَهُ إِلَهٌ مِّنْ لَّكُمْ مَا اللَّهُ اَعْبُدُوا يَقَوْمَ قَالَ شُعَيْبًا اَخَاهُمْ مَدِينٍ وَّالِي  
 بَعْدَ الْاَرْضِ فِي تَفْسِدُوْا وَلَا اَشْيَاءَهُمُ النَّاسَ تَبَخَّسُوا وَلَا وَالْمِيزَانَ الْكَيْلَ فَاَوْفُوا رَبَّكُمْ مِّنْ  
 مُّؤْمِنِيْنَ كُنْتُمْ اِنْ لَّكُمْ خَيْرٌ دَلِكُمْ اِصْلَاحِهَا

Terjemahan:

*“Dan (kami telah mengutus) kepada penduduk Madyan saudara mereka, Syu'aib. ia berkata: "Hai kaumku, sembahlah Allah, sekali-kali tidak ada Tuhan bagimu selain-Nya. Sesungguhnya telah datang kepadamu bukti yang nyata dari Tuhanmu. Maka sempurnakanlah takaran dan timbangan dan janganlah kamu kurangkan bagi manusia barang-barang takaran dan timbangannya, dan janganlah kamu membuat kerusakan di muka bumi sesudah Tuhan memperbaikinya. yang demikian itu lebih baik bagimu jika betul-betul kamu orang-orang yang beriman.” (QS. Al-A'raaf: 85).*

Berdasarkan ayat AL-Qur'an bahwasannya ukuran mata uang yang tidak adil akan merugikan banyak orang dan tentu akan berdampak pada perekonomian yang ada. Maka dari itu dapat diambil kesimpulan bahwa dalam konsep moneter Islam, ekonomi syariah menginginkan terciptanya stabilitas mata uang dan keadilan dengan segala hal, termasuk nilai tukar.

#### **D. Suku Bunga**

##### **1. Teori Tingkat Suku Bunga**

###### **a. Pandangan Umum Suku Bunga**

Suku Bunga (*interest rate*) adalah biaya pinjaman atau harga yang dibayarkan untuk dana pinjaman tersebut (Fredric, 2008; Setiadi, 2020) Suku Bunga adalah ukuran keuntungan investasi yang dapat diperoleh pemilik modal dan juga merupakan ukuran biaya modal yang harus dikeluarkan oleh perusahaan atas

penggunaan dana dari pemilik modal. Bagi investor bunga deposito menguntungkan karena suku bungannya yang relatif lebih tinggi dibandingkan bentuk simpanan lain, selain itu bunga deposito tanpa resiko (*risk free*). Kebijakan bunga rendah akan mendorong masyarakat untuk memilih investasi dan konsumsinya dari pada menabung, sebaliknya kebijakan meningkatkan suku bunga simpanan akan menyebabkan masyarakat akan lebih senang menabung daripada melakukan investasi atau konsumsi (Syaifudin, 2020).

#### **b. Teori Suku Bunga**

Richard (2002) dalam Syaifudin (2020), nilai suku bunga domestik di Indonesia sangat terkait dengan suku bunga internasional. Hal ini disebabkan oleh akses pasar keuangan domestik terhadap pasar keuangan internasional dan kebijakan nilai tukar yang kurang fleksibel. Selain suku bunga internasional, tingkat diskonto SBI juga merupakan faktor penting dalam penentuan suku bunga di Indonesia. Peningkatan diskonto SBI segera direspon oleh suku bunga PUAB (Pasar Uang Antar Bank), sedangkan respon suku bunga deposito baru muncul setelah 7–8 bulan. Faktor lain yang turut berpengaruh dalam penentuan suku bunga di Indonesia adalah kondisi likuiditas yang berdampak pada suku bunga PUAB dalam jangka pendek. Namun dalam jangka panjang akan mendorong arus modal masuk sehingga pengaruhnya terhadap suku bunga deposito dan suku bunga kredit lebih kecil.

Ada tiga teori yang menjelaskan hubungan antara suku bunga yang berbeda jangka waktu, yaitu:

##### **a. *Segmented Market Theory***

Teori ini mengatakan mengatakan bahwa masing-masing instrumen dengan jangka waktu berbeda ditentukan oleh pasar yang berbeda dengan permintaan dan pasokan pasar yang berbeda. Teori ini mengasumsikan peminjam dan pemberi pinjaman memiliki preferensi terhadap jangka waktu tertentu. Dalam teori ini diasumsikan bahwa peminjam dan pemberi pinjaman tidak berpindah dari satu pasar ke pasar lain sehingga instrumen dengan jangka waktu berbeda tidak dapat saling berganti. Pendapatan di setiap pasar dianggap tercipta dari permintaan dan pasokan di pasar tersebut Richard (2002) dalam Syaifudin (2020).

**b. *Expectation Theory***

Teori ini menganggap instrumen jangka waktu berbeda dapat saling berganti secara sempurna. Suku bunga merupakan rata-rata ekspektasi suku bunga jangka pendek selama periode instrumen jangka panjang. Teori ini menjelaskan perbedaan *term structure of interest rate* dari waktu ke waktu dan juga menerangkan kecenderungan suku bunga instrumen jangka waktu yang berbeda bergerak searah karena adanya pergantian.

**c. *Preferred Habitat Theory***

Teori ini mengatakan bahwa suku bunga jangka panjang merupakan rata-rata ekspektasi suku bunga jangka pendek sepanjang periode instrumen jangka panjang ditambah dengan liquidity premium yang besarnya tergantung pada kondisi penawaran dan permintaan saat itu. Teori ini mengasumsikan adanya substitusi antar instrumen dan adanya preferensi investor atau instrumen tertentu yang disebut juga pergantian tidak

sempurna Richard (2002) dalam Syaifudin (2020).

Adanya *liquidity premium* membedakan teori ini dengan lainnya. Umumnya peminjam dana menawarkan *liquidity premium* yang positif untuk menarik pembeli instrumen jangka panjang sebagai kompensasi atas resiko likuiditas yang lebih besar dibandingkan instrumen jangka pendek.

Widyasari dan Mayes (2009) dalam Iswandi (2017), mengatakan ada beberapa teori mengenai suku bunga yaitu:

### 1. Teori Bunga Klasik

Menurut teori klasik, bunga adalah harga dari penggunaan pinjaman atau harga yang terjadi dipasar dana investasi dalam suatu periode tertentu. Dalam pasar dana investasi, kelompok penabung adalah anggota masyarakat yang dalam suatu periode tertentu mempunyai kelebihan dana. Kelompok kedua yaitu para investor yang dalam periode yang sama membutuhkan dan untuk investasi atau para pengusaha yang ingin memperluas usahanya. Para penabung dan investor bertemu dan dari proses tawar menawar akan menghasilkan tingkat bunga keseimbangan. Bila mana terjadi kondisi tingkat bunga dalam keseimbangan, artinya tidak ada dorongan untuk menabung akan sama dengan dorongan pengusaha untuk melakukan investasi. Teori bunga aliran klasik dinamakan "*The Pure Theory of Interest*" Widyasari dan Mayes (2009) dalam Iswandi (2017).

### 2. Teori Keynes.

Keynes mengemukakan *Liquidity preference* adalah keinginan memegang atau menahan uang didasarkan tiga alasan yaitu motif transaksi, berjaga-jaga dan motif spekulasi. Permintaan uang mempunyai hubungan yang negatif dengan

tingkat bunga. Hubungan yang negatif antara permintaan uang dengan tingkat bunga ini dapat diterangkan Keynes, dia mengatakan bahwa masyarakat mempunyai pendapat tentang adanya tingkat bunga nominal (*natural rate*). Bilamana tingkat bunga turun dari tingkat bunga nominal dalam masyarakat ada suatu keyakinan memegang obligasi (surat berharga) pada saat suku bunga naik (harga obligasi mengalami penurunan) pemegang obligasi tersebut akan menderita kerugian (*capital loss*). Guna menghindari kerugian ini, tindakan yang dilakukan adalah menjual obligasi dengan sendirinya akan mendapatkan uang kas, dan uang kas ini yang akan dipegang pada saat suku bunga naik. Hubungan inilah yang disebut motif spekulasi permintaan uang karena masyarakat akan melakukan spekulasi tentang obligasi dimasa yang akan datang Widyasari dan Mayes (2009) dalam Iswandi (2017).

**c. BI-7 Day Reverse Repo Rate (BI-7DRR)**

Investor yang melakukan perdagangan saham di suatu negara harus memperhatikan bagaimana keadaan ekonomi baik itu keadaan moneter ataupun pergerakan makro ekonomi seperti adanya suku bunga, inflasi, nilai tukar dan PDB. Berdasarkan beberapa penelitian sebelumnya terdapat pengaruh terhadap harga saham, baik di sektor perbankan sekalipun. Bank Sentral berkewajiban melaksanakan kebijakan moneter, dengan mengontrol stabilitas perekonomian agar tidak mengalami inflasi maupun deflasi (Suparmoko, 2006; Rahma, 2018). Sebelum tanggal 19 Agustus 2016 Bank Indonesia memiliki BI Rate sebagai suku bunga acuan. Hingga pada tanggal 19 Agustus 2016 formula tersebut dirubah menjadi 7 Day Rate Repo sebagai suku bunga acuan Bank Indonesia. Suku bunga



acuan Bank Indonesia tergolong rendah.

Setelah menurunkan tingkat suku bunga beberapa kali, pada tahun 2013 BI rate di level 7.5 %, dan saat ini BI rate di level 6.5 %. Ditambah lagi dengan adanya formula baru menjadi *BI-7 Day Reverse Rate Repo* sampai akhir tahun 2017 berada di level 4,25%. Dengan demikian, maka tingkat suku bunga KPR juga semakin rendah. Selain itu, beberapa investor mulai merasa bahwa bunga deposito mengecil, sehingga mereka mulai melirik investasi lainnya seperti investasi properti dan pasar modal. BI yang mempunyai otoritas terhadap fluktuasi nilai rupiah, kontrol inflasi dan kebijakan-kebijakan lainnya. Bank Indonesia punya peran penting dalam membuat kebijakan-kebijakan terutama penentuan suku bunga. BI melakukan penguatan operasi moneter dengan memperkenalkan suku bunga acuan baru yaitu *BI-7 Day Reverse Rate Repo* (BI7DRR).

Bank Indonesia tidak mengubah tingkat suku bunga kebijakan melainkan mengubah tenor suku bunga kebijakan BI rate yang bertenor 360 hari menjadi tenor tujuh hari. Perubahan tersebut ditunjukkan untuk memperkuat efektivitas kebijakan moneter, sehingga setiap ada perubahan tingkat bunga kebijakan, baik kenaikan maupun penurunan, dampaknya terhadap suku bunga pasar uang dan perbankan, baik deposito ataupun kredit akan cepat membaik. Dengan jangka waktu yang lebih pendek, maka BI-7DRR memiliki suku bunga/rate yang lebih rendah daripada BI rate.

Sejak diberlakukannya BI-7DRR, Bank Indonesia berharap kebijakannya tersebut dapat mengontrol dengan efektif tingkat suku bunga. Yang tentunya



berdampak pada penyaluran kredit dari perbankan ke masyarakat menjadi lebih lancar dan resiko kredit macet karena perubahan suku bunga yang lebih kecil. Pertumbuhan ekonomi yang diinginkan tercapai. Kebijakan ini memiliki dampak yang besar terhadap perekonomian secara umum. Dengan memahami peran BI-7DRR dalam perekonomian nasional, maka kita akan bisa mengambil keputusan dan pilihan yang tepat terkait dengan perubahan-perubahan yang terjadi dalam sistem keuangan (Suparmoko, 2006; Rahma, 2018).

#### d. Suku Bunga Perspektif Islam

Tambahan yang muncul sebab premi likuiditas dalam hutang-piutang yang oleh Keynes disebut sebagai bunga, bagi kaum muslim hal tersebut dinamai sebagai riba. Riba adalah tambahan yang tidak disertai dengan kompensasi (Arabi, (1957); Ali farhan, (2019), dalam pandangan Islam Riba adalah sesuatu yang diharamkan oleh Allah *subhana wata'ala* sebagaimana yang tercantum di dalam Al-Quran surat Ar-Rum ayat 39, yang artinya;

زَكَاةٍ مِّنْ أَمْوَالِكُمْ مَّا تَرْتَدُونَ  
وَمَا لِلَّهِ مِنْ شَيْءٍ قَدْرًا  
فَلَا النَّاسُ أَمْوَالٌ فِي يَدَيْهِمْ  
وَاللَّيْبُ رَبًّا مِّنْ أَمْوَالِكُمْ  
وَمَا الْمُضْغَفُونَ هُمْ قَائِلِيكَ  
وَجَه تَرِيدُونَ

Terjemahan:

“Dan, sesuatu riba (tambahan) yang kamu berikan agar dia menambah pada harta manusia, maka riba itu tidak menambah pada sisi Allah. Dan apa yang kamu berikan berupa zakat yang kamu maksudkan untuk mencapai keridhaan Allah, maka (yang berbuat demikian) itulah orang-orang yang melipat gandakan (pahalanya)” (QS. al- Rum [30]:39).

An-Nisa ayat 160-161:

كَثِيرًا لِّلَّهِ سَبِيلٌ  
عَنْ وَبَصَدَّهُمْ لَّهُمْ  
أُحِلَّتْ طَيِّبَاتٌ عَلَيْهِمْ  
حَرَمْنَا هَادُوا الَّذِينَ  
مَنْ فَبَطَلُمْ  
عَذَابًا لَّهُمْ  
لِّلْكَافِرِينَ  
وَأَعْتَدْنَا  
بِالْبَاطِلِ النَّاسِ  
أَمْوَالٌ وَأَكْلِهِمْ  
عَنْهُ نُهُوا  
وَقَدْ الرِّبَا  
وَأَخَذَهُمْ  
الْيَمَّا

Terjemahan:

“Maka disebabkan kezaliman orang-orang Yahudi, kami haramkan atas mereka (memakan makanan) yang baik-baik (yang dahulunya) dihalalkan bagi mereka, dan karena mereka banyak menghalangi (manusia) dari jalan Allah dan disebabkan mereka memakan riba, padahal sesungguhnya mereka telah dilarang darinya, dan karena mereka memakan harta orang dengan jalan yang batil . Kami telah menjadikan untuk orang-orang kafir di antara mereka itu siksa yang pedih”(QS. An-Nisa[4]:160-161).

Al Imran ayat 130:

تُفْلِحُونَ لَعَلَّكُمْ اللَّهُ ۖ وَاتَّقُوا مَضْعَفَةَ أَضْعَافًا رَبُّو تَأْكُلُوا لَا آمَنُوا الَّذِينَ يَأْيَهَا

Terjemahan:

“Hai orang-orang yang beriman, janganlah kalian memakan riba dengan berlipat ganda dan bertakwalah kalian kepada Allah supaya kalian mendapat keberuntungan”(QS. Al-Imran [3]:130).

Al-Baqarah ayat 275 dan 281:

ذَلِكَ الْمَسِّ مِنَ الشَّيْطَانِ يَتَخَبَّطُهُ الَّذِي يَقُومُ كَمَا إِلَّا يَقُومُونَ لَا رَبُّو يَأْكُلُونَ الَّذِينَ رَبَّهُ مِّنْ مَّوْعِظَةٍ جَاءَهُ فَمِنَ الرَّبِّو وَحَرَّمَ الْبَيْعَ اللَّهُ وَأَحَلَّ الرَّبُّو مِثْلَ الْبَيْعِ انَّمْ قَالُوا بَأْتَهُمْ خُلِدُونَ فِيهَا هُمْ ۖ النَّارِ اصْحَبْ فَأُولَئِكَ عَادَ وَمَنْ ۖ اللَّهُ إِلَى وَأَمْرَهُ سَلَفَ مَا فَلَهُ فَانْتَهَى

Terjemahan:

“orang-orang yang memakan riba tidak dapat berdiri melainkan seperti berdirinya orang yang kerasukan setan karena gila. Yang demikian itu karena mereka berkata bahwa jual beli sama dengan riba. Padahal Allah telah menghalalkan jual beli dan mengharamkan riba. Barangsiapa mendapat peringatan dari tuhan nya, lalu dia berhenti, maka apa yang telah peroleh nya dahulu menjadi miliknya dan urusannya (terserah) kepada Allah. Barang siapa yang mengulangi, maka mereka penghuni neraka, mereka kekal di dalamnya”(QS. Al-Baqarah[2]:275).

لَا وَهُمْ كَسَبَتْ مَا نَفْسٍ كُلُّ تَوْفَى ۖ ثُمَّ اللَّهُ إِلَى فِيهِ تُرْجَعُونَ يَوْمًا وَاتَّقُوا يُظْلَمُونَ

Terjemahan:

“dan takutlah pada hari (ketika) kamu semua dikembalikan kepada Allah. Kemudian setiap orang diberi balasan yang sempurna sesuai dengan apa yang telah dilakukannya, dan mereka tidak dizalimi (dirugikan)”(QS. Al-Baqarah[2]:281).

Rahmawaty (2013) dalam Ali farhan (2019), menambahkan bahwa bukan hanya Islam, agama-agama besar seperti Yahudi dan Katolik juga melarang transaksi yang mengandung riba, karena pada transaksi ribawi terdapat kezaliman yang dilakukan. Ghofur, (2016) haramnya riba dalam kacamata sosio-ekonomii menyebabkan kesenjangan melebar, investasi menurun dan ketidakadilan terjadi karena ada ketidakseimbangan kondisi antara pemodal dan pengelola; pemodal telah mendapat kepastian *return* dari modalnya lewat bunga (riba), sedangkan pengelola masih belum jelas.

## **E. Pertumbuhan Ekonomi**

### **1. Pengertian Pertumbuhan Ekonomi**

Pertumbuhan ekonomi adalah suatu ukuran kuantitatif yang menggambarkan pertumbuhan suatu perekonomian dalam suatu tahun tertentu apabila dibanding dengan tahun sebelumnya (Sukirno, 2007; Dzul, 2016) pertumbuhan ekonomi adalah proses kenaikan output perkapita dalam jangka panjang pengertian tersebut mencakup tiga aspek yaitu: proses, output perkapita dan jangka panjang. Secara sederhana pertumbuhan ekonomi dapat dimaknai sebagai penambahan output atau pendapatan nasional keseluruhan dalam kurung waktu tertentu. Perekonomian suatu negara dikatakan mengalami pertumbuhan jika jumlah balas jasa riil terhadap faktor-faktor produksi pada tahun tertentu lebih besar dari tahun sebelumnya, pertumbuhan ekonomi dianggap sebagai syarat dalam pembangunan.(Boediono, 1999; Pujoalwanto, 2014; Dzul, 2016).

### **2. Menghitung Pertumbuhan Ekonomi**

Produk Domestik Bruto (PDB) adalah pertumbuhan nilai dari barang dan

jasa yang dihasilkan atau diproduksi oleh suatu negara dalam suatu periode tertentu dengan menjumlahkan semua output dari warga negara yang bersangkutan ditambah dengan warga negara asing yang bekerja di negara bersangkutan (Raharja, 2008; Sari, 2020).

Pendapatan nasional (*national income*) adalah data produk domestik bruto (PDB), baik atas dasar harga berlaku maupun atas dasar harga konstan. PDB pada dasarnya merupakan jumlah nilai tambahan yang dihasilkan oleh seluruh unit usaha dalam suatu negara tertentu, atau merupakan jumlah nilai barang dan jasa akhir yang dihasilkan oleh seluruh unit ekonomi.

Produk domestik bruto (PDB) dapat menghitung hasil penciptaan suatu perekonomian tanpa mencermati siapa pemilik aspek penciptaan tersebut. Seluruh aspek penciptaan yang berlokasi di perekonomian tersebut output-nya diperhitungkan dalam PDB. Dampaknya, PDB kurang membagikan cerminan berapa sesungguhnya *output* yang dihasilkan oleh faktor-faktor produk kepunyaan perekonomian domestik.

Marliana (2018) mengemukakan terdapat empat komponen dari PDB dapat dikelompokan antara lain:

- a. Konsumsi Privat atau (*Private Consumption*) menghitung konsumsi dari individu atau rumah tangga untuk beberapa jenis barang seperti:
  1. *durable goods* adalah benda yang awet ataupun tidak segera rusak biasanya mempunyai usia yang relatif panjang ataupun dapat dikatakan lebih dari 3 tahun. Contoh: motor, mobil, elektronik serta lain- lain tetapi tidak tercantum buat pembelian rumah baru.

2. *non-durable goods* adalah benda yang langsung disantap serta habis khasiatnya. Contoh, santapan, minuman, sepatu serta lain- lain.
  3. *service* ialah mengkonsumsi buat jasa. Contoh, jasa dokter.
- b. Investasi (*investment*) menghitung suatu pengeluaran untuk barang modal. Contoh: pembelian rumah, membangun pabrik baru, program baru dan berbagai jenis investasi lainnya.
  - c. Pengeluaran pemerintah (*government spending*) menghitung semua pengeluaran yang pemerintah lakukan. Contoh: membayar gaji PNS atau pegawai pemerintah, membeli peralatan militer, membangun jalan dan lain- lain.
  - d. Ekspor Bersih (*net export*) menghitung selisih didapat dari Total Ekspor yang dikurangi Total Impor.

### **3. Teori Pertumbuhan Ekonomi**

Pertumbuhan ekonomi merupakan suatu proses bukan gambaran ekonomi pada suatu saat, mencerminka aspek dinamis dari suatu perekonomian, yaitu melihat bagaimana suatu perekonomian berkembang atau berubah dari waktu ke waktu. Pertumbuhan ekonomi berkaitan dengan kenaikan output perkapita (Boediono, 1999; Dzul, 2016). Para ekonom mempunyai pandangan atau persepsi yang tidak selalu sama mengenai proses pertumbuhan suatu perekonomian.

#### **a. Teori Pertumbuhan Ekonomi Klasik**

Ekonomi klasik yang pertama kali mengemukakan tentang pentingnya kebijaksanaan '*laissez faire*' atas sistem mekanisme untuk memaksimalkan tingkat perkembangan perekonomian suatu masyarakat. Para ekonom yang



mempelajari masalah pertumbuhan ekonomi sudah menemukan bahwa mesin kemajuan ekonomi harus bertengger di atas empat roda yang sama, baik di negeri miskin ataupun negeri kaya. Keempat aspek pertumbuhan itu, antara lain berupa: Sumber daya manusia (penawaran tenaga kerja, pendidikan, disiplin, motivasi), sumber daya alam (tanah, mineral, bahan bakar, kualitas lingkungan (Arsyad, 1999; Indasari, 2011).

1. **Adam Smith** mengemukakan bahwa faktor manusia sebagai salah satu sumber pertumbuhan ekonomi. Manusia dengan melakukan spesialisasi akan meningkatkan produktivitas, Smith bersama Ricardo percaya bahwa batas dan pertumbuhan ekonomi adalah ketersediaan tanah. Tanah untuk kaum klasik merupakan faktor yang tetap, kaum klasik juga percaya bahwa pertumbuhan ekonomi bisa berlangsung akibat adanya pembentukan akumulasi modal. Akumulasi tercipta karena adanya surplus dalam ekonomi, namun David Ricardo pesimis bahwa tersedianya modal dalam jangka panjang senantiasa menunjang perkembangan ekonomi (Suryana,2000; Dzul, 2016).
2. **David Ricardo** seorang ahli ekonomi politik dari Inggris yang lahir pada tahun 1772 yang terkenal tentang teori keunggulan komparatif yang dimana ia mengatakan bahwa terjadi perdagangan baik itu secara nasional maupun internasional tergantung pada keunggulan komparatif yang lebih efektif dan efisien daripada keunggulan absolut atau keunggulan mutlak, karena setiap negara akan cenderung menjual barang dan jasa lebih efisien dalam melakukan produksi maka dari dilakukan spesialisasi, setiap negara untuk



memperoleh laba atau keuntungan dari perdagangan dalam negeri ataupun luar negeri dan menurut Ricardo negara harus memusatkan kegiatan ekonominya pada industri agar bisa bersaing dan lebih kompetitif dalam perdagangan luar negeri (Atmanti, 2017; Amalia, 2021).

3. **Robert Malthus** lahir di Inggris pada tahun 1766 yang terkenal dengan teori kependudukan terjadi karena adanya *scarcity* atau kelangkaan tidak seimbang antara *supply* atau tersedianya barang dengan *demand* kebutuhan akan barang, yaitu terjadinya angka kebutuhan lebih tinggi dari jumlah yang disediakan, maka terjadilah krisis atau kelangkaan terutama dalam hal kebutuhan yang sangat penting adalah pangan yang dimana jika terjadi pertumbuhan penduduk padahal kebutuhan akan pangan cukup tinggi dan terkadang pangan tidak mencukup untuk jumlah penduduk maka akan terjadinya permasalahan terutama dalam hal pangan untuk memenuhi kebutuhan hidup. Tetapi di masa sekarang teori Malthus tidak dipakai lagi karena terjadi kemajuan teknologi dan terjadinya bencana alam disebabkan oleh perubahan iklim sehingga teorinya tersebut ditinggalkan (Subair, 2015; Amalia, 2021).

**b. Teori pertumbuhan Neo-Klasik**

Teori pertumbuhan, model pertumbuhan Neo-klasik berfungsi sebagai alat dasar untuk memahami proses pertumbuhan negara maju dan telah diterapkan dalam studi empiris mengenai sumber pertumbuhan ekonomi. Pendapat Neo-klasik tentang perkembangan ekonomi dapat diikhtisarkan sebagai berikut: adanya akumulasi kapital merupakan faktor penting dalam pembangunan ekonomi,

Perkembangan merupakan proses yang gradual, perkembangan merupakan proses yang harmonis dan kumulatif, adanya pikiran yang optimis terhadap perkembangan, aspek-aspek internasional merupakan faktor bagi perkembangan (Suryana, 2000; Dzul, 2016).

Dalam Teori Neoklasik perkembangan ekonomi, dua tokoh yang sangat terkenal merupakan Joseph A Schumpeter dan Robert Solow (Utomo, 2020).

1. **Joseph A Schumpeter** mengulas menimpa kedudukan pengusaha dalam pembangunan. Schumpeter merumuskan kalau proses perkembangan ekonomi pada dasarnya merupakan proses inovasi yang dicoba oleh para inovator serta wirausahawan.
2. **Robert Solow** mengatakan kalau Perkembangan Ekonomi merupakan rangkaian aktivitas yang bersumber pada empat aspek utama, ialah manusia, penumpukan modal, teknologi modern serta hasil (*output*).
3. **Teori Neo-keynes** diketahui tokoh Roy F. Harrod serta Evsey D Domar. Pemikiran kedua tokoh tersebut merupakan tentang terdapatnya pengaruh investasi terhadap permintaan agregat serta perkembangan kapasitas penciptaan. Karena, investasi inilah yang setelah itu bisa meningkatkan perkembangan ekonomi. Teori Neo-keynes ini mempunyai pemikiran kalau penanaman modal merupakan komponen utama penentuan suksesnya perkembangan ekonomi (Utomo, 2020).
4. **Teori W. W. Rostow** banyak membahas yang menimpa perkembangan ekonomi serta Teori Pembangunan. Berbagai pemikirannya dituangkan dalam salah satu bukunya bertajuk *The Stages of Economic, A Non Communist*

*Manifesto*. Dalam buku tersebut, Rostow memakai pendekatan sejarah untuk menjabarkan proses pertumbuhan ekonomi yang terjalin dalam sesuatu masyarakat. Baginya, dalam sesuatu masyarakat, proses perkembangan ekonomi tersebut berlangsung lewat sebagian tahapan, meliputi:

1. Masyarakat tradisional (*traditional society*)
2. Tahap prasyarat tinggal landas (*preconditions for takeoff*)
3. Tahap tinggal landas (*the takeoff*)
4. Tahap menuju kedewasaan (*maturity*)
5. Tahap konsumsi tinggi (*high mass consumption*) (Utomo, 2020).

## **F. Hubungan Antarvariabel**

### **1. Produk Domestik Bruto Terhadap Penanaman Modal Asing**

Produk domestik bruto merupakan salah satu indikator yang mempengaruhi PMA, karena secara umum adanya modal asing tergantung pada banyaknya hasil output yang diperoleh dari seluruh kegiatan ekonomi, sehingga makin besar output yang dihasilkan maka semakin bertambah modal asing yang masuk untuk menghasilkan output tersebut (Nugroho, 2013; Lestari, 2018). Produk dalam negeri bruto memiliki ikatan positif serta signifikan terhadap Penanaman modal asing. (Noviola Gita, 2021; Sukirno, 2002) menyatakan bahwa dengan tingkat pendapatan nasional yang tinggi akan mempengaruhi pendapatan masyarakat, selanjutnya pendapatan masyarakat yang tinggi akan memperbesar permintaan terhadap barang-barang dan jasa-jasa. Maka keuntungan perusahaan akan bertambah tinggi dan hal ini akan mendorong dilakukannya lebih banyak investasi.

## **2. Inflasi Indonesia Terhadap Penanaman Modal Asing**

Inflasi merupakan salah satu variabel makroekonomi yang paling penting dan memiliki pengaruh besar baik pada sektor riil maupun sektor keuangan. Investor sangat penting untuk menurunkan inflasi karena peningkatan inflasi secara relatif merupakan sinyal negatif bagi pemodal di pasar modal. Jika inflasi meningkat, pendapatan dan biaya perusahaan akan meningkat yaitu ketika peningkatan biaya produksi lebih tinggi daripada peningkatan harga yang dinikmati perusahaan maka profitabilitas perusahaan akan turun (Fahmi, 2006; Rachmawaty, 2015) inflasi tidak memiliki pengaruh signifikan terhadap penanaman modal asing. Dalam konteks ini kenaikan inflasi menyebabkan daya beli masyarakat menurun dan selanjutnya akan menurunkan konsumsi daripada masyarakat. Jika peningkatan harga umum ini terus menerus naik maka produksi juga akan berkurang seiring dengan penurunan daya beli masyarakat, dan selanjutnya akan menurunkan niat investor untuk menanamkan modalnya di dalam negeri. Disamping daya beli masyarakat terhadap barang semakin menurun, inflasi juga dapat menyebabkan tingkat risiko kegagalan usaha semakin besar, yang pada akhirnya investasi di dalam negeri menjadi kurang menarik (Tambunan, 2015; Noviola Gita, 2021).

## **3. Kurs Indonesia Terhadap Penanaman Modal Asing**

Transaksi ekonomi internasional menyangkut dua jenis mata uang yang berbeda. Perbandingan nilai tukar antara dua mata uang disebut sebagai kurs (valuta asing), atau kurs devisa atau harga yang harus dibayar menggunakan uang sendiri untuk memperoleh satu satuan mata uang asing. Kurs tersebut terkadang

mengalami kenaikan dan penurunan. Kenaikan dalam kurs disebut dengan apresiasi sedangkan penurunan dalam kurs disebut depresiasi. Setelah terjadi krisis moneter, Indonesia menerapkan kebijakan-kebijakan untuk mengurangi melemahnya nilai tukar rupiah. Kebijakan yang di terapkan pemerintah pada masa itu yaitu dengan pelebaran rentang intervensi (*spread*) dan intervensi valuta asing (Lestari, 2018).

Pengaruh Kurs Rupiah Terhadap Realisasi FDI di Indonesia. Berdasarkan hasil regresi diketahui bahwa Kurs (*exchange rate*) mempunyai pengaruh negatif namun tidak signifikan terhadap realisasi FDI hal itu terlihat dari nilai signifikannya lebih besar dari 0,05. Dalam hal ini nilai kurs terkait dengan konsep daya saing (*competitiveness*), misalnya terjadinya depresiasi rupiah terhadap dollar akan mengurangi aliran *foreign direct investment* yang masuk kedalam sebuah negara, hal ini dikarenakan ketika terjadinya depresiasi nilai tukar maka bank sentral sebagai otoritas moneter akan mengambil kebijakan dengan menaikkan tingkat suku bunga yang selanjutnya akan menyebabkan biaya investasi menjadi lebih mahal kemudian dengan perlahan akan mengurangi minat para investor untuk melakukan investasi di negara yang mata uangnya terdepresiasi tersebut (Tambunan, 2015).

#### **4. Suku Bunga (BI7 DRR) Indonesia Terhadap Penanaman Modal Asing**

Tingkat suku bunga merupakan salah satu variabel yang dapat memengaruhi harga saham. Secara umum, mekanismenya adalah bahwa suku bunga SBI bisa memengaruhi suku bunga deposito yang merupakan salah satu alternatif bagi investor untuk mengambil keputusan dalam menanamkan modalnya. Jika suku

bunga SBI yang ditetapkan meningkat, investor akan mendapat hasil yang lebih besar atas suku bunga deposito yang ditanamkan sehingga investor akan cenderung untuk mendepositokan modalnya dibandingkan menginvestasikan dalam saham. Hal ini mengakibatkan investasi di pasar modal akan semakin turun dan pada akhirnya berakibat pada melemahnya saham di pasar modal (Sartika, 2017).

Suku bunga menunjukkan hasil positif dan signifikan. Artinya variabel suku bunga berpengaruh positif dan signifikan terhadap penanaman modal asing menggunakan pendekatan Taylor Rule tahun 1997-2017. Hal ini sejalan dengan penelitian (Weny, 2021; Amida, 2015) bahwa penanaman modal asing dapat dipengaruhi signifikan oleh suku bunga maka penanaman modal asing akan mengalami peningkatan secara nyata. Hal ini menunjukkan bahwa suku bunga dan jumlah penanaman modal asing berbanding lurus. Hasil ini sebagaimana penjelasan dari model persamaan Taylor Rule, dimana tingkat bunga nominal pada tingkat tertentu yang dilakukan oleh bank sentral sehingga pada keseimbangan jangka panjang tingkat bunga nominal setara yaitu tingkat bunga riil ditambah inflasi. Penentuan tingkat bunga nominal yang baik antara lain memperhatikan sasaran laju inflasi dan output gap yang diyakini sebagai penyebab munculnya inflasi sehingga dalam Taylor Rule mempunyai dua cakupan dalam target moneter yaitu inflasi yang rendah dan stabil serta pertumbuhan output yang berkela.

#### **G. Penelitian Terdahulu**

Berikutnya adalah ujian masa lalu yang penting. Dimana sengaja menjadi



acuan dalam perencanaan pemeriksaan ini, khususnya:

No	Nama Peneliti	Variabel Penelitian	Metode Penelitian	Hasil
1.	Camenia (2021)	<b>Variabel independen:</b> - Pasar modal (X1) - Penanaman modal asing (X2) <b>Variabel Dependen:</b> - Pertumbuhan ekonomi Indonesia (Y1)	Penelitian Regresi Linear Sederhana	Investasi pada dasarnya adalah kegiatan untuk jangka panjang, sehingga ketika sinyal pasar Indonesia menurun para investor melalui peranan pemerintah diajak untuk berinvestasi di Indonesia dan dampaknya akan dapat dirasakan.
2.	Weny (2021)	<b>Variabel independen:</b> -kurs -inflasi -suku bunga <b>Variabel dependen:</b> -Penanaman modal asing	Metode Estimasi Model Estimator OLC ( <i>ordinary least square</i> )	Analisis uji kebaikan model (Uji F) terlihat bahwa model yang dipakai dalam penelitian ini eksis. Koefisien determinasi ( $R^2$ ) telah menunjukkan daya ramal dari model terestimasi bahwa variabel dependen Penanaman Modal Asing (PMA) dipengaruhi oleh variabel independen inflasi, suku bunga, dan nilai tukar sebesar 52,84 %, sisanya dipengaruhi oleh variabel lain yang tidak disertakan dalam model.
3.	Hayati (2020)	<b>Variabel independen:</b> - Pertumbuhan ekonomi (X1) <b>Variabel Dependen:</b> - Penanaman Modal Asing (Y1)	Penelitian Analisis Deskriptif	Penanaman modal asing di Indonesia mengalami naik dan turun karena disebabkan oleh berbagai faktor internal maupun eksternal, tetapi secara keseluruhan terdapat peningkatan. Investasi pada dasarnya adalah kegiatan untuk jangka waktu yang cukup panjang, sehingga ketika minat investasi para

				investor menurun, peranan pemerintah mengajak untuk berinvestasi di Indonesia akan dapat membantu menarik minat investor.
4.	Indah 2018	<p><b>Variabel independen:</b></p> <ul style="list-style-type: none"> <li>- Produk Domestik Bruto (X1)</li> <li>- Inflasi (X2)</li> <li>- Suku Bunga (X3)</li> <li>- Kurs (X4)</li> </ul> <p><b>Variabel Dependen:</b></p> <ul style="list-style-type: none"> <li>- Penanaman Modal Asing (Y1)</li> </ul>	Metode Linear Dinamis	Hasil analisis ECM dalam jangka pendek menunjukkan bahwa Produk Domestik Bruto (PDB), inflasi, suku bunga dan kurs rupiah terhadap Dollar Amerika secara simultan berpengaruh terhadap Penanaman Modal Asing (PMA). Sedangkan secara parsial Produk Domestik Bruto (PDB) berpengaruh positif dan signifikan terhadap Penanaman Modal Asing (PMA). Inflasi berpengaruh negatif dan signifikan terhadap Penanaman Modal Asing (PMA). Sedangkan suku bunga dan kurs rupiah berpengaruh positif dan tidak signifikan terhadap Penanaman Modal Asing (PMA).
5.	Ningrum (2018)	<p><b>Variabel independen:</b></p> <ul style="list-style-type: none"> <li>- Pengaruh Pendidikan (X1)</li> <li>- Penanaman Modal Asing (X2)</li> <li>- Tenaga Kerja (X3)</li> </ul> <p><b>Variabel Dependen:</b></p> <ul style="list-style-type: none"> <li>- Pertumbuhan Ekonomi (Y1)</li> </ul>	Metode Analisis Regresi Linear Berganda	Maka simpulan yang dihasilkan adalah Pendidikan, penanaman modal asing, dan tenaga kerja secara simultan berpengaruh signifikan terhadap pertumbuhan ekonomi di Provinsi Bali dengan 93,6 % variasi pertumbuhan ekonomi dipengaruhi oleh variasi faktor pendidikan, penanaman modal asing dan tenaga kerja. Sisanya sebesar 6,4% dipengaruhi oleh faktor lain yang tidak dimasukkan dalam variabel penelitian.

6.	Hodijah (2015)	<b>Variabel independen:</b> - Penanaman Modal Asing (X1) - Ekspor (X2) - Kurs (X3) <b>Variabel Dependen:</b> - Nilai Tukar Rupiah (Y2)	Metode Regresi Linear Berganda	Secara simultan variabel nilai tukar rupiah terhadap US\$ dan ekspor berpengaruh signifikan terhadap Penanaman Modal Asing di Indonesia, dan secara parsial variabel nilai tukar rupiah per US\$ dan ekspor juga berpengaruh signifikan terhadap Penanaman Modal Asing di Indonesia, secara parsial variabel Penanaman Modal Asing berpengaruh signifikan terhadap nilai tukar rupiah per US\$.
7.	Tri Rahayu (2010)	<b>Variabel independen:</b> - Produk Domestik Bruto (X1) - Tingkat Suku Bunga (X2) - Upah Pekerja (X3) - Krisis Ekonomi (X4) <b>Variabel Dependen:</b> - Penanaman Modal Asing (Y1)	Metode <i>Error Correction Model</i> (ECM)	Mengingat pentingnya penanaman modal asing (PMA) bagi pertumbuhan ekonomi di Indonesia, maka diperlukan kondisi yang menunjang terciptanya iklim investasi yang kondusif. Pemerintah dapat berperan serta meningkatkan kegiatan investasi, menciptakan stabilisasi ekonomi, memberikan persyaratan lebih mudah bagi investor, penyediaan sarana dan prasarana yang memadai dan penyederhanaan birokrasi..

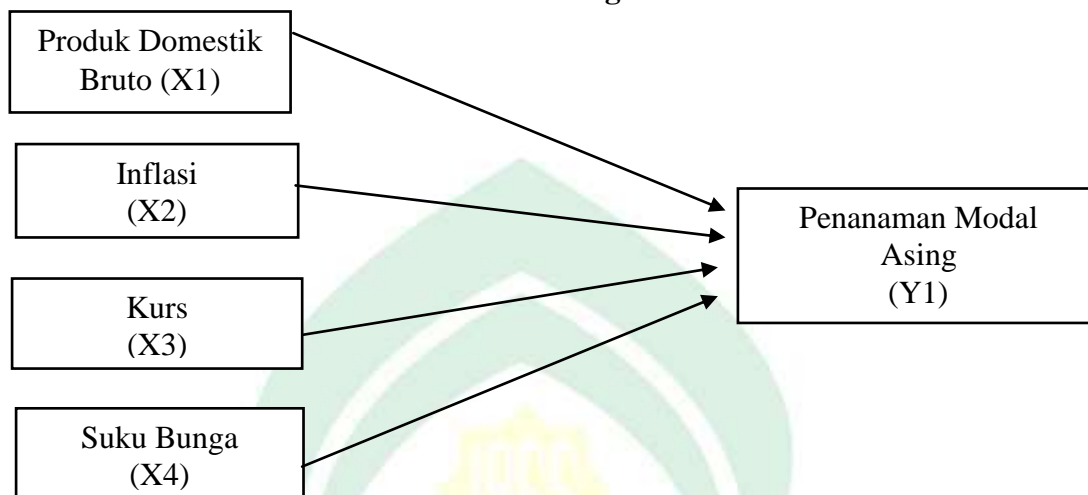
Sumber: diolah (2022)

## H. Kerangka Berpikir

Kerangka berpikir merupakan gambaran dari teori dalam memberikan solusi dari permasalahan secara sistematis. Kerangka berfikir ini menjelaskan peraturan antara variabel dalam penelitian ini yaitu, PDB, Kurs, Inflasi, & SBI dan variabel yang tidak berpengaruh langsung terhadap pertumbuhan ekonomi melalui penanaman modal asing di Indonesia. Berdasarkan studi keputusan penelitian

maka dapat digambarkan skema penelitian sebagai berikut:

**Gambar 2.1 Kerangka Pikir**



*Sumber: diolah (2022)*

### **I. Hipotesis**

Berdasarkan teori dan hubungan antara tujuan penelitian dan kerangka pikir terhadap rumusan masalah, maka hipotesis dari penelitian ini adalah sebagai berikut:

1. Variabel Produk Domestik Bruto (PDB) (X1) dinilai berpengaruh terhadap FDI (Y) di Indonesia. Dengan semakin berkembangnya FDI ke Indonesia, maka akan berdampak pada perluasan pembangunan keuangan. Artinya FDI sesuai dengan PDB, jika FDI naik maka perkembangan moneter dilihat dari PDB juga akan meningkat (Amiruddin, 2018) pemeriksaan berikutnya datang dengan berbagai hasil, menunjukkan hasil sebaliknya bahwa FDI berdampak buruk terhadap PDB. Karena kondisi bisnis di Indonesia yang fluktuatif (Nuritasari, 2013) eksplorasi tersebut menimbulkan spekulasi.

**H<sub>1</sub>: Produk domestik bruto (X<sub>1</sub>) berpengaruh positif terhadap PMA**

2. Variabel inflasi dinilai berpengaruh negatif terhadap FDI di Indonesia. Ini cenderung disimpulkan bahwa spekulasi asing pada dasarnya dapat dipengaruhi oleh tingkat ekspansi. Ketika tingkat ekspansi meningkat, usaha asing akan mengalami penurunan yang sangat besar (septifany, 2015). Dari hasil investigasi yang berbeda, variabel ekspansi secara langsung memiliki dampak langsung yang negatif dan besar terhadap FDI. Menunjukkan bahwa penyesuaian laju ekspansi di Indonesia secara langsung mempengaruhi jumlah usaha FDI yang masuk ke Indonesia. Seperti yang ditunjukkan oleh hipotesis yang diajukan oleh (Sukirno, 2005; Pratiwi dkk, 2015) ekspansi berdampak negatif terhadap latihan spekulasi karena biaya usaha yang tinggi. Dengan cara ini, spesialis mengusulkan teori.

**H<sub>2</sub>: Inflasi (X<sub>2</sub>) berpengaruh negatif terhadap PMA di Indonesia**

3. Variabel kurs dinilai berpengaruh buruk terhadap FDI di Indonesia. Dari hasil regresi diketahui bahwa kurs berpengaruh negatif namun tidak besar terhadap pengakuan FDI, hal ini cenderung dilihat dari nilai yang lebih besar lebih besar dari 0,05. Eksplorasi ini didukung oleh penelitian yang dipimpin oleh oleh (Eliza, 2013; frederica, 2012; Tambunan, 2015) penelitian mereka mengamati bahwa dampak dari kurs pada minat langsung asing di Indonesia dalam jangka pendek dan panjang membuat perbedaan negatif dan tidak relevan, Hal ini dengan alasan bahwa perkembangan standar konversi terus berubah dalam jangka waktu yang singkat.

**H<sub>3</sub>: Kurs (X<sub>3</sub>) berpengaruh negatif terhadap PMA di Indonesia**

4. Variabel SBI diketahui memiliki hubungan negatif dengan FDI di

Indonesia. Ada hubungan negatif antara biaya pinjaman dan FDI. Itulah maksudnya dengan asumsi biaya pinjaman tinggi, berapa banyak spekulasi akan berkurang, kemudian lagi biaya pinjaman yang rendah akan mendukung usaha yang lebih besar (Sukirno, 2010; septifany, 2015). Di sisi lain, dengan asumsi biaya pinjaman turun, biaya memperoleh lebih murah dan akan memperluas kuantitas kegiatan yang dapat dilakukan oleh pendukung keuangan. Dengan demikian, spesialis mengusulkan teori.

**H<sub>4</sub>: SBI (X<sub>4</sub>) berpengaruh negatif terhadap PMA di Indonesia**





## **BAB III**

### **METODE PENELITIAN**

#### **A. Jenis Penelitian**

Dalam penelitian ini menggunakan Jenis penelitian kuantitatif. Jenis penelitian ini bertujuan untuk menjelaskan atau mendiskripsikan data yang bersifat kuantitatif atau data dalam bentuk angka-angka diolah dan diukur dalam menganalisa hubungan sebab akibat yang terjadi antara variabel independent dan variabel dependen (Supriyaningsi, 2020).

Menyatakan penelitian ini dapat diartikan sebagai metode penelitian berlandaskan filsafat positivisme, digunakan untuk melihat populasi atau sampel tertentu, metode pengambilan sampel dilakukan secara random, pengumpulan data menggunakan instrumen penelitian, analisis data bersifat kuantitatif/statistik, dengan tujuan untuk menguji teori yang telah ditetapkan (Sugiyono, 2017).

Penelitian ini bermaksud untuk menganalisis pengaruh faktor-faktor otonom (bebas) khususnya Produk Domestik Bruto, Inflasi, BI Rate dan Nilai Tukar terhadap variabel terikat (terikat) strategi spekulasi asing di Indonesia.

#### **B. Jenis dan Sumber Data**

Data tahunan diperoleh dari Badan Pusat Statistik melalui [www.bps.go.id](http://www.bps.go.id) untuk periode 2006-2021, Bank Indonesia <https://www.bi.go.id> dan badan koordinasi penanaman modal <http://www.Bps.Go.Id/statistiktabel/Html>. 2006-2021 waktu penelitian ini di mulai Agustus 2021 sampai dengan bulan Agustus 2022.

Jenis data yang digunakan dalam penelitian ini berupa data sekunder yang bersifat time series dalam bentuk tahunan. Data yang dipakai dalam penelitian ini meliputi: a) Produk domestik bruto; b) Inflasi; c) BI Rate; d) Kurs e) Penanaman modal asing di Indonesia.

Sumber data dalam penelitian ini berupa dokumen-dokumen atau laporan yang dapat mendukung pembahasan dalam kaitannya dengan penelitian, yang berasal dari BI Bank Indonesia [http://www.bi.go.id\\_periode 2006-2021](http://www.bi.go.id_periode_2006-2021), Badan Pusat Statistik (BPS) [www.bps.go.id\\_periode 2006-2021](http://www.bps.go.id_periode_2006-2021), dan Badan Koordinasi Penanaman Modal <http://www.Bps.Go.Id/statistiktabel/Html>.

### **C. Metode Pengumpulan Data**

Penelitian ini menggunakan data yang tidak secara langsung dikumpulkan sendiri tetapi memanfaatkan data atau dokumen yang dihasilkan oleh pihak-pihak berwenang yang digunakan untuk memberikan gambaran tambahan, gambaran pelengkap, ataupun untuk diproses lebih lanjut.

Untuk mendapatkan data serta keterangan yang diperlukan dalam penelitian ini, maka peneliti menggunakan beberapa metode pengumpulan data yang relevan, akurat, dan terpercaya. Adapun metode pengumpulan data yang digunakan yaitu :

#### **1. Penelitian Kepustakaan (*Library Research*)**

Penelitian kepustakaan merupakan metode yang digunakan dalam pencarian data atau observasi secara mendalam terhadap tema yang diteliti untuk menemukan jawaban sementara dari masalah yang ditemukan di awal sebelum penelitian ditindaklanjuti, merupakan metode dalam pencarian, mengumpulkan

dan menganalisa sumber data untuk diolah dan disajikan dalam bentuk laporan penelitian kepustakaan berdasarkan atas karya tulis termasuk penelitian yang belum atau yang sudah di publikasikan (Selasi, 2018).

## 2. Dokumentasi

Dokumentasi adalah pengambilan data yang diproses melalui dokumen-dokumen. Metode dokumentasi dipakai untuk mengumpulkan data dari sumber-sumber dokumen yang mungkin atau bahkan berlawanan dengan hasil wawancara. Metode dokumentasi dilakukan untuk melengkapi data yang diperoleh dari wawancara dan observasi. Dalam penelitian ini penulis melakukan dokumentasi berupa buku-buku pedoman, artikel-artikel melalui situs internet dan mengumpulkan dokumen yang berhubungan dengan analisis kebijakan penanaman modal asing (Harsono, 2008; Sandi, 2019).

## **D. Metode Analisis Data**

Analisis data bertujuan untuk mengkaji dalam kaitannya dengan pengujian hipotesis penelitian yang telah dirumuskan. Kegiatan dalam analisis data adalah mengelompokkan data berdasarkan variabel dan jenis responden, mentabulasi data berdasarkan variabel dari seluruh responden menyajikan data tiap rumusan masalah dan melakukan perhitungan untuk menguji hipotesis yang telah diajukan (Sugiyono, 2017). Untuk menganalisa data, penulis menggunakan teknik analisis data sebagai berikut:

### 1. Semi Logaritma

Ada beberapa data yang nilainya terlalu tinggi yang akan disederhanakan agar dapat memudahkan dalam pengolahan data.

$$Y = \alpha_1 + \alpha_1 X_1 + \alpha_2 X_2 + \alpha_3 X_3 + \alpha_4 X_4 + \varepsilon \dots \dots \dots (2)$$

Karena persamaan dua non linear maka dibutuhkan penggunaan logaritma natural (Ln) sebagai berikut:

$$\text{Ln}Y = \alpha_0 + \alpha_1 \text{Ln}X_1 + \alpha_2 X_2 + \alpha_3 \text{Ln}X_3 + \alpha_4 X_4 + \varepsilon \dots \dots \dots (3)$$

Keterangan:

Y = Penanaman Modal Asing (PMA)

$\alpha_0$  = Konstanta

$\alpha_1 - \alpha_4$  = Koefisien regresi variabel X

$X_1$  = Produk Domestik Bruto

$X_2$  = Inflasi

$X_3$  = Kurs

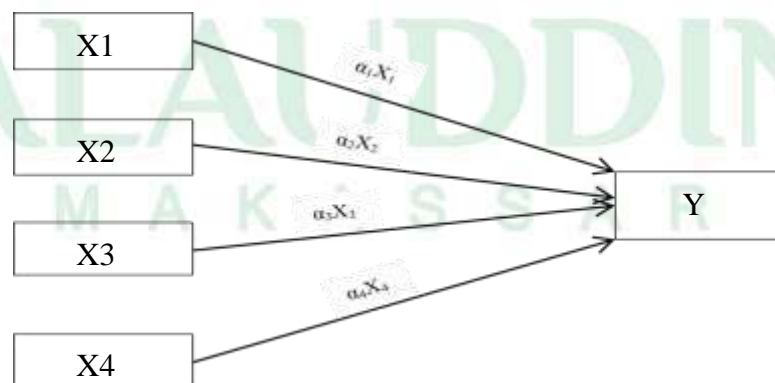
$X_4$  = BI rate

$\varepsilon$  = *Error Term*

Untuk melihat model analisis antarvariabel dependen dan independen dapat dilihat pada Gambar 3.1

Gambar 3.1

### Model Analisis Antar Variabel



Sumber: Diolah (2022)

Keadaan-keadaan bila nilai koefisien-koefisien regresi  $\alpha_1$  dan  $\alpha_2$  adalah:

- a. Bernilai 0, maka tidak ada pengaruh  $X_1, X_2, X_3, X_4$  terhadap Y
- b. Bernilai negatif, maka terjadi hubungan yang berbalik arah antara variabel bebas  $X_1, X_2, X_3, X_4$  dengan variabel tak bebas Y
- c. Bernilai positif, maka terjadi hubungan yang searah antara variabel bebas  $X_1, X_2, X_3, X_4$  dengan variabel tak bebas Y

$X_1$  : Produk domestik bruto

$X_2$  : Inflasi

$X_3$  : BI Rate

$X_4$  : Kurs

$\varepsilon$ : Kesalahan berdistribusi normal dengan rata-rata 0, tujuan perhitungan  $\varepsilon$  diasumsikan.

**a. Pengaruh parsial**

Untuk mengetahui pengaruh  $X_1$  terhadap Y,  $X_2$  terhadap Y,  $X_3$  terhadap Y dan  $X_4$  terhadap Y, digambarkan sebagai berikut:

- 1) Pengaruh produk domestik bruto terhadap penanaman modal asing (PMA)

$$X_1 \rightarrow Y = \alpha_1 X_1$$

- 2) Pengaruh Inflasi terhadap penanaman modal asing (PMA)

$$X_2 \rightarrow Y = \alpha_2 X_2$$

- 3) Pengaruh BI Rate terhadap penanaman modal asing (PMA)

$$X_3 \rightarrow Y = \alpha_3 X_3$$

4) Pengaruh Kurs terhadap penanaman modal asing (PMA)

$$X_4 \rightarrow Y = \alpha_4 X_4$$

### b. Pengaruh simultan

Untuk mengetahui pengaruh  $X_1$ ,  $X_2$ ,  $X_3$  dan  $X_4$  terhadap  $Y$ , digambarkan sebagai berikut:

$$\left. \begin{array}{l} X_1 \\ X_2 \\ X_3 \\ X_4 \end{array} \right\} Y = a_1 X_1, a_2 X_2, a_3 X_3, a_4 X_4$$

## 2. Uji Asumsi Klasik

Uji asumsi klasik ini digunakan untuk menguji kesalahan model regresi yang digunakan dalam penelitian. Uji asumsi klasik dilakukan dengan:

### a. Uji Normalitas

Uji ini bertujuan untuk menguji apakah model dalam regresi variabel dependen dan variabel independen semuanya memiliki kontribusi normal. Untuk menguji apakah data-data yang dikumpulkan berdistribusi normal atau tidak dapat dilakukan dengan metode sebagai berikut:

#### 1) Teknik grafik

Metode grafik yang handal untuk menguji normalitas data adalah dengan melihat *normal probability plot*, sehingga hampir semua aplikasi komputer statistik menyediakan fasilitas ini. Normal probability plot adalah membandingkan distribusi kumulatif data yang sesungguhnya dengan distribusi kumulatif dari distribusi normal (*hypothetical distribution*).

Proses uji normalitas data dilakukan dengan memperhatikan penyebaran data



(titik) pada Norma *P-Plot of Regression Standardized* dari variable terikat dimana: Jika data menyebar disekitar garis diagonal, maka model regresi memenuhi asumsi normalitas. Jika data menyebar jauh dari diagonal atau mengikuti garis diagonal, maka model regresi tidak memenuhi asumsi normalitas.

## 2) Metode statistik

Uji statistik sederhana yang sering digunakan untuk menguji asumsi normalitas adalah dengan menggunakan uji normalitas dari *Kolmogorov Smirnov*. Metode pengujian normal tidaknya distribusi data dilakukan dengan melihat nilai signifikansi variable, jika signifikan lebih besar dari alpha 5% maka menunjukkan distribusi data normal (Santoso.s, 2010).

### b. Uji Multikolinearitas

Uji Multikolinearitas untuk menguji apakah model regresi ditemukan adanya korelasi antara variabel bebas (*independent*). Model regresi yang tidak ada multikolinearitas adalah yang mempunyai besaran korelasi antara variabel bebas lebih kecil dari angka 10 dan mempunyai toleransi lebih besar dari 0,1 atau 10%. Model regresi yang baik adalah yang tidak terjadi korelasi antara bebasnya (Ghozali, 2005; Sukma, 2021).

### c. Uji Heteroskedastisitas

Uji Heteroskedastisitas adalah untuk menguji apakah model dalam regresi terjadi ketidaksamaan *variance* dari *residual* satu pengamatan ke pengamatan lain. Pedoman suatu model regresi bebas dari heteroskedastisitas adalah tidak ada pola yang jelas serta titik-titik menyebar diatas dan dibawah angka nol pada sumbu Y

(Ghozali, 2005; Sukma, 2021).

#### d. Uji Autokorelasi

Autokorelasi adalah keadaan dimana terjadi korelasi dari residual untuk pengamatan satu dengan yang lain yang disusun menurut dengan waktu. Model regresi yang baik mensyaratkan tidak adanya masalah autokorelasi (Saskia, 2021).

Metode untuk mendeteksi gejala autokorelasi yaitu uji Durbin Watson (*DW Test*). Dasar pengambilan keputusan metode pengujian Durbin-Watson (uji DW) dengan ketentuan sebagai berikut:

- 1) Jika nilai durbin-watson lebih kecil dari  $dL$  atau lebih besar dari  $(4 - dL)$  maka terdapat autokorelasi.
- 2) Jika nilai durbin-watson terletak antara  $dU$  dan  $(4 - dU)$ , maka tidak ada autokorelasi.
- 3) Jika nilai durbin-watson terletak antara  $dL$  dan  $dU$  atau diantara  $(4 - dU)$  dan  $(4 - dL)$ , maka tidak menghasilkan kesimpulan yang pasti.

### 3. Uji Hipotesis

Digunakan untuk mengukur ketepatan fungsi regresi sampel dalam menaksir nilai aktual. Secara statistik, setidaknya hal ini dapat diukur dari nilai koefisien determinasi dan nilai uji  $t$ .

#### a. Koefisien determinasi ( $R^2$ )

Koefisien determinasi ( $R^2$ ) pada intinya mengukur seberapa jauh kemampuan model dalam menerangkan variasi variabel dependen. Nilai koefisien determinasi adalah antara nol dan satu. Nilai  $R^2$  yang kecil berarti

kemampuan variabel-variabel dependen amat terbatas. Sedangkan, nilai yang mendekati satu berarti variabel-variabel independen memberikan hampir semua informasi yang dibutuhkan untuk memprediksi variasi variabel dependen. Selain itu koefisien determinasi dipergunakan untuk mengetahui presentase perubahan variable terikat (Y) yang disebabkan oleh variabel bebas (X).

b. Uji t (Uji Signifikan secara Parsial)

Uji t digunakan untuk menguji signifikansi hubungan antara variabel X dan variabel Y, apakah variabel  $X_1$ ,  $X_2$ ,  $X_3$  dan  $X_4$ , benar-benar berpengaruh terhadap variabel Y. Pengujian ini dilakukan untuk mengetahui apakah variabel independen secara individu berpengaruh signifikan atau tidak terhadap variabel dependen. Hipotesis yang digunakan adalah sebagai berikut:

$H_0 : \beta = 0$ , tidak ada pengaruh yang signifikan antara variabel produk domestik bruto, inflasi, BI rate, kurs terhadap penanaman modal asing (PMA).

$H_a : \beta \neq 0$ , ada pengaruh yang signifikan antara variabel produk domestik bruto, inflasi, BI rate, kurs terhadap penanaman modal asing (PMA).

Kriteria uji yang digunakan adalah jika t-test lebih besar dari nilai t-tabel ( $t\text{-test} > t\text{-tabel}$  misalnya pada tingkat signifikan Level Of Significancy) 5% maka dapat disimpulkan bahwa  $H_0$  ditolak (rejected) artinya variabel independen secara individual mempunyai pengaruh yang signifikan terhadap variabel dependen. Sebaliknya, jika nilai t-test lebih kecil dari nilai t-tabel ( $t\text{-test} < t\text{-tabel}$ ) misalnya pada tingkat signifikan 5% maka dapat disimpulkan bahwa tidak ada pengaruh secara parsial (individu) dari semua variabel independenterhadapdependen.

### **E. Definisi Operasional Variabel Penelitian**

Definisi operasional dari masing-masing variabel:

1. Penanaman modal asing (Y) merupakan modal asing yang masuk ke Indonesia pada 2006-2021 dalam satuan (Juta USD)
2. Produk domestik bruto ( $X_1$ ) adalah nilai PDB Indonesia berdasarkan harga konstan yang dihitung dalam satuan (Miliar Rp) pada tahun 2006-2021.
3. Inflasi ( $X_2$ ) adalah kenaikan harga barang dan jasa berdasarkan indeks harga konsumen pada tahun 2006-2021 dalam satuan (%).
4. *BI-7 Day Reverse Repo Rate (BI7DRR)* ( $X_3$ ) adalah nilai suku bunga acuan yang dilakukan Indonesia pada tahun 2006-2021 dalam satuan (%).
5. Kurs ( $X_4$ ) adalah nilai tukar riil mata uang rupiah terhadap dolar Amerika Serikat (USD) yang diukur dalam satuan (Rp) selama periode 2006-2021

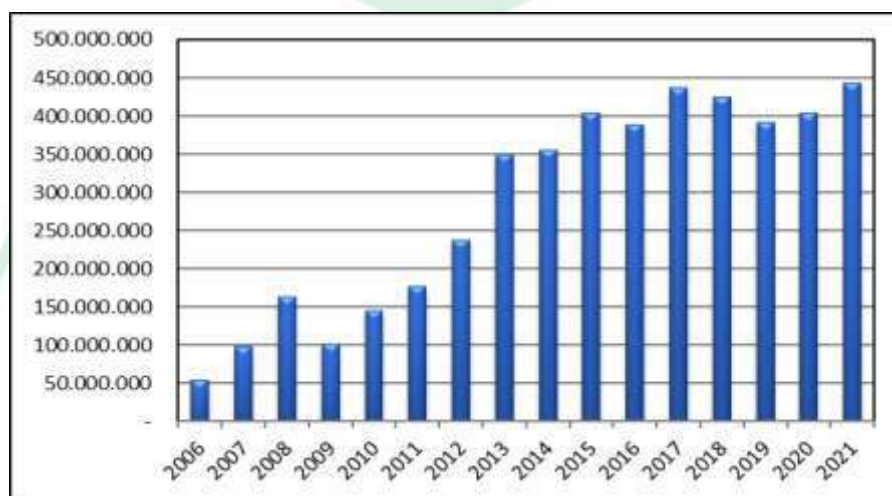
## BAB IV HASIL PENELITIAN DAN PEMBAHASAN

### A. *Gambaran Umum Objek Penelitian*

Penanaman modal asing (PMA) merupakan sebuah proses adanya pemindahan modal dari satu negara ke negara lain. Modal yang diterima dari negara lain bertujuan untuk mendapatkan keuntungan yang lebih tinggi. Dengan adanya modal asing yang masuk ke negara Indonesia diharapkan dapat meningkatkan output dan mensejahterakan masyarakat.

Selain memberikan manfaat berupa kesejahteraan bagi masyarakat, modal asing juga membawa dampak positif lainnya bagi negara tujuan investasi yaitu dapat membawa teknologi yang lebih maju lagi. Penggunaan teknologi yang baru dan produktivitas dan tingkat efisiensi produksi dapat meningkat akibat adanya alat produksi yang baru dan pastinya lebih canggih.

**Gambar 4.1 Perkembangan PMA di Indonesia Tahun 2006-2021**



Sumber: (Badan Koordinasi Penanaman Modal (2020))

Peningkatan nilai investasi di Indonesia selalu mengalami kenaikan pada tahun 2009-2017. Peningkatan secara signifikan terjadi pada beberapa sektor ekonomi. Sejak tahun 2010, investasi asing di sektor pertanian mengalami peningkatan yang sangat berarti yaitu sebesar 82,51% dari sebesar 11 juta USD pada tahun 2009 menjadi 170 juta USD pada tahun 2010. 2013-2020 FDI stagnan di angka US\$28 juta. Peningkatan FDI akan menyebabkan peningkatan jumlah proyek pembangunan infrastruktur di dalam negeri yang akan meningkatkan pertumbuhan ekonomi. Peningkatan terjadi pada tahun 2021 yaitu sebesar 443 juta USD.

### **1. Produk Domestik Bruto (PDB) Indonesia**

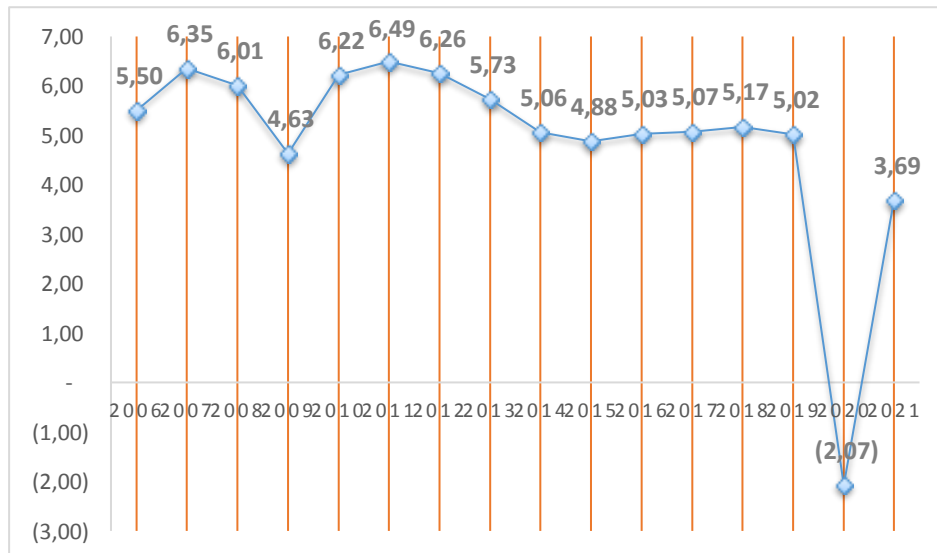
Produk Domestik Bruto (PDB) didefinisikan sebagai nilai seluruh barang dan jasa yang diproduksi didalam wilayah tersebut dalam jangka waktu tertentu (biasanya per tahun). Produk Domestik Bruto (PDB) merupakan salah satu indikator yang mempengaruhi Penanaman Modal Asing (PMA), karena secara umum adanya modal asing tergantung pada banyaknya hasil output yang diperoleh dari seluruh kegiatan ekonomi, sehingga makin besar output yang dihasilkan maka semakin bertambah modal asing yang masuk untuk menghasilkan output tersebut.

Berdasarkan gambar 4.2, terjadi peningkatan PDB dari tahun ke tahun, namun di tahun 2020 akibat dari dampak Corona Virus Disease (COVID-19), menyebabkan menurunnya berbagai aktivitas ekonomi tampak penurunan 2,07 persen PDB atau senilai Rp 226.800 miliar rupiah yang sejalan dengan penurunan pertumbuhan ekonomi, karena PDB merupakan indikator dalam menentukan



tingkat pertumbuhan ekonomi. Di tahun 2021 ekonomi Indonesia tumbuh sebesar 3,69 persen atau senilai 16.970,8 triliun.

**Gambar 4.2 Perkembangan PDB di Indonesia Tahun 2006-2021**  
PDB (Milliar Rupiah)



Sumber: Badan Pusat Statistik, (2021)

## 2. Inflasi Indonesia

Inflasi adalah salah satu variabel ekonomi makro yang sekaligus dapat menguntungkan atau merugikan sebuah perusahaan. Peningkatan inflasi secara relatif merupakan signal negatif bagi pemilik modal di pasar modal. Hal ini dikarenakan peningkatan inflasi akan meningkatkan biaya perusahaan. Ketika peningkatan biaya produksi lebih tinggi dari peningkatan harga yang dapat dinikmati oleh suatu perusahaan, maka profitabilitas perusahaan akan menurun.

**Gambar 4.3 Perkembangan Inflasi di Indonesia Tahun 2006-2021 (%)**



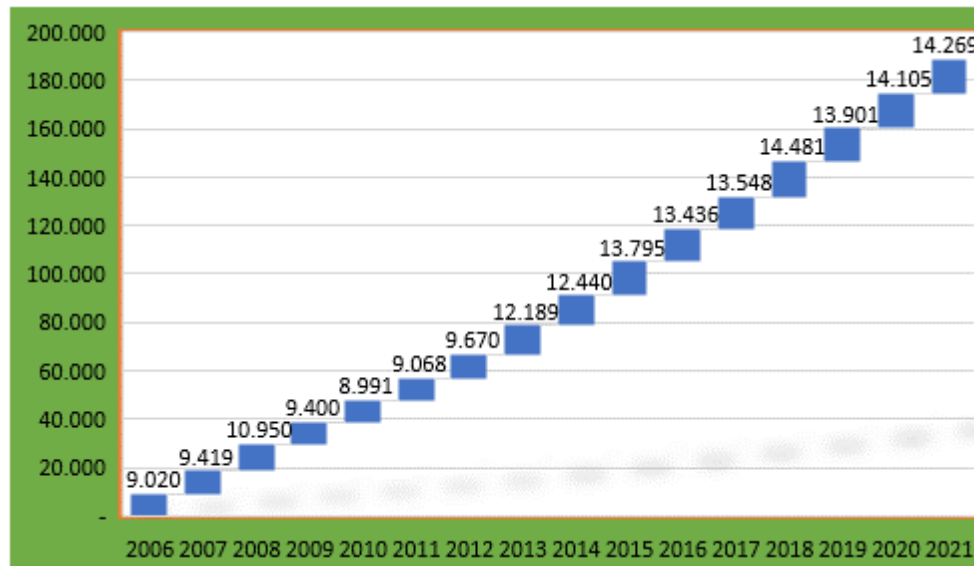
Sumber: Badan Pusat Statistik, (2021).

Inflasi di Indonesia terus mengalami fluktuasi, di mana pada tahun 2009-2017 cukup berfluktuasi namun masih dapat dikendalikan yaitu di bawah 10 persen. Di tahun 2013 sampai 2014 inflasi ringan terjadi sebesar 8,3 persen setelah dikeluarkan kebijakan pengurangan subsidi BBM oleh pemerintah. Inflasi menunjukkan dengan tingkat harga barang secara umum dipasar, jika terjadi inflasi yang tinggi maka harga komoditas juga turut melambung tinggi.

### 3. Perkembangan Kurs

Transaksi ekonomi internasional menyangkut dua jenis mata uang yang berbeda. Perbandingan nilai tukar antara dua mata uang disebut sebagai kurs (valuta asing), atau kurs devisa atau harga yang harus dibayar menggunakan uang sendiri untuk memperoleh satu satuan mata uang asing. Kurs tersebut terkadang mengalami kenaikan dan penurunan. Kenaikan dalam kurs disebut dengan apresiasi sedangkan penurunan dalam kurs disebut depresiasi.

**Gambar 4.4 Perkembangan Kurs di Indonesia Tahun 2006-2021  
Kurs (Rupiah Per Dollar)**



Sumber: Bank Indonesia, (2021)

Kurs terus mengalami depresiasi terhadap dollar AS, di mana pada tahun 2008 nilai kurs rupiah sempat meningkat dikisaran Rp 10.000 akibat pertumbuhan ekonomi di atas rata-rata ekonomi global. serta pada tahun 2013-2021 terus mengalami peningkatan kurs (depresiasi nilai rupiah) mencapai Rp 14.000 per US\$.

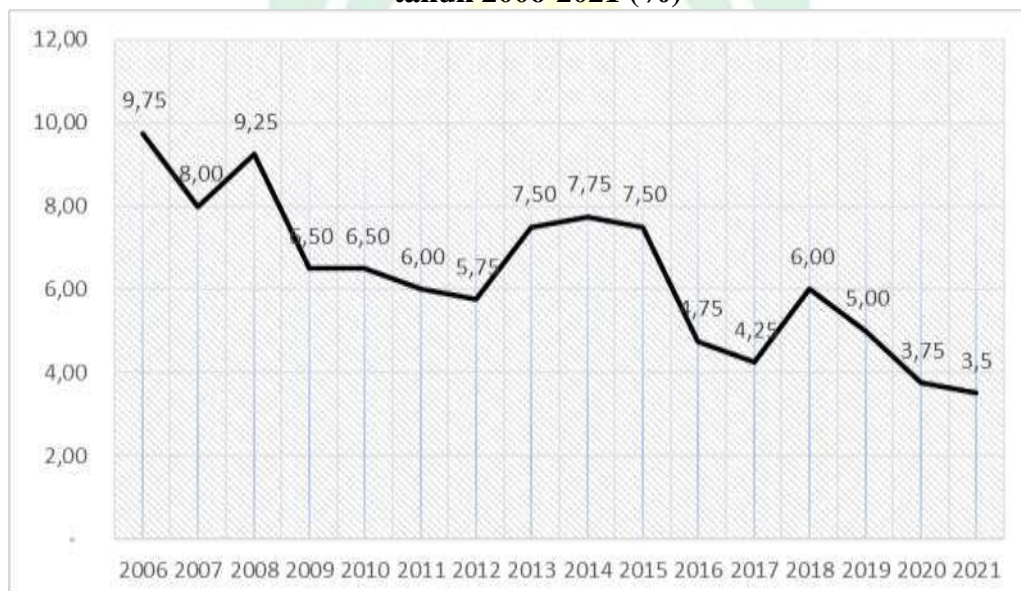
Covid-19 menjadi penyebab meningkatnya kurs saat ini, dimana pada tahun 2020 sempat mencapai Rp16.000 dari Rp13.000, pasar keuangan masih mengkhawatirkan penyebaran Wabah Covid-19 yang bisa memperlambat pertumbuhan ekonomi global, yang bisa menekan Kembali pergerakan harga aset berisiko.

#### **4. Tingkat Suku Bunga Indonesia**

Tingkat suku bunga adalah satu dari variabel yang bisa mempengaruhi keputusan investor dalam berinvestasi. Secara umum, metodenya yaitu bahwa

tingkat suku bunga dapat berpengaruh terhadap suku bunga deposito yang menjadi salah satu alternatif bagi penanam modal dalam pengambilan keputusan ketika berinvestasi. Jika tingkat suku bunga yang ditentukan mengalami kenaikan, maka pemilik modal bisa menerima pendapatan yang cukup besar atas suku bunga deposito yang diinvestasikan jadi, pemilik modal lebih memilih untuk mendepositokan dananya dari pada berinvestasi dalam saham. Hal ini membuat investasi di pasar modal akan mengalami penurunan.

**Gambar 4.5 Perkembangan Suku Bunga (BI-7DRR) di Indonesia tahun 2006-2021 (%)**



Sumber: bank Indonesia, (2021)

Suku bunga menunjukkan bahwa tingkat suku bunga tertinggi pada tahun 2006 suku bunga berada pada 10 persen. Mulai tahun 2008-2018 perkembangan suku bunga mengalami fluktuasi yang secara relatif tidak terlalu besar yaitu di bawah 10 persen. Hingga pada tahun 2021 suku bunga mencapai 3 persen, ini menunjukkan minat investor untuk investasi di Indonesia sangat berpeluang. Bank Indonesia memutuskan untuk menurunkan BI-7 *Day Reverse Repo Rate* (BI-

7DRR) menjadi 3,50%, keputusan ini konsisten dengan prakiraan inflasi yang tetap rendah dan stabilitas nilai tukar rupiah yang terjaga, serta sebagai langkah lanjutan untuk mendorong momentum pemulihan ekonomi nasional.

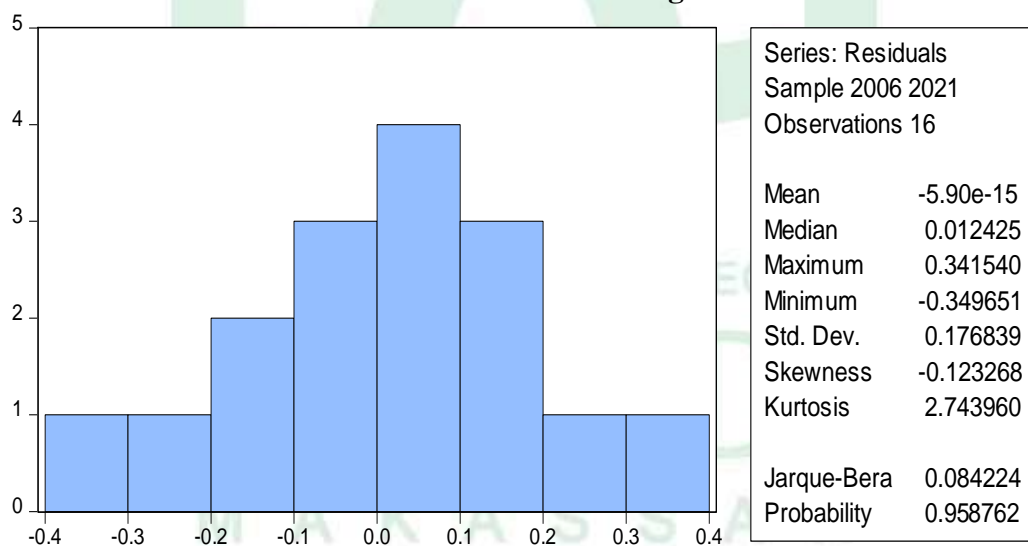
## B. Hasil Pengolahan Data

### 1. Uji Asumsi Klasik

#### a. Uji Normalitas

Uji normalitas digunakan untuk menguji apakah data yang dimiliki berdistribusi normal atau tidak maka dilakukan pengujian dengan grafik histogram. Gambar 4.6 memperlihatkan hasil grafik histogram penelitian. Dari gambar terlihat bahwa berdasarkan nilai signifikan JB  $>0,05$  berarti data dalam variabel penelitian terdistribusi normal. Hasil perhitungan memperlihatkan hasil JB sebesar 0,958.

**Gambar 4.6 Grafik Histogram**



Sumber: Hasil perhitungan menggunakan Eviews 10, diolah (2022)

#### b. Uji Multikolinearitas

Uji Multikolinearitas dilakukan untuk menguji apakah variabel regresi

ditemukan adanya korelasi antar variabel bebas atau independen. Salah satu cara untuk mengetahui ada tidaknya multikolinieritas pada suatu model regresi adalah dengan melihat nilai Tolerance dan VIF (*variance inflator faktor*). Tabel 4.1 memperlihatkan VIF >10 mengindikasikan terjadinya multikolinieritas pada variabel PDB (X1).

**Tabel 4.1 uji multikolinieritas**

	Coefficient	Uncentered	Centered
Variable	Variance	VIF	VIF
C	83.80815	31444.86	NA
X1	0.969218	92137.04	<b>19.03115</b>
X2	0.001014	11.77259	2.688893
X3	0.738732	24282.82	9.683764
X4	0.005599	91.72830	6.777157

Sumber: Hasil perhitungan menggunakan Eviews 10, diolah (2022)

c. Uji Heteroskedastik

Uji Heteroskedastisitas bertujuan untuk mendeteksi ada tidaknya heteroskedastisitas, dapat dilihat dengan menggunakan Uji White. Dengan kriteria pengujian yaitu apabila chi-square lebih besar dari 0,05 maka dapat disimpulkan bahwa tidak terdapat heteroskedastisitas. Tabel 4.2 ditemukan tidak terjadi heteroskedastik dengan nilai chi-square ( $R^2$ )  $0,266 > 0,05$ , dapat kita simpulkan bahwa tidak terjadi heteroskedastisitas pada model regresi, sehingga layak dipakai dalam penelitian.

**Tabel 4.2 Uji Heteroskedastik**

F-statistic	6.206122	Prob. F(4,11)	0.0073
Obs*R-squared	11.08716	Prob. Chi-Square(4)	0.0256
Scaled explained SS	5.207634	<b>Prob. Chi-Square(4)</b>	<b>0.2666</b>

Sumber: Hasil perhitungan menggunakan Eviews 10, diolah (2022).



#### d. Uji Autokorelasi

Autokorelasi digunakan untuk menguji apakah dalam sebuah model regresi linear terdapat korelasi antara kesalahan pengganggu pada periode  $t$  dengan kesalahan periode  $t$  sebelumnya. Jika terjadi korelasi maka dinamakan terdapat problem autokorelasi. Cara yang digunakan untuk melihat ada tidaknya autokorelasi pada penelitian ini yaitu menggunakan uji *Correlation LM Test*.

**Tabel 4.3 Uji Autokorelasi**

R-squared	0.692947	Mean dependent var	0.025690
Adjusted R-squared	0.581292	S.D. dependent var	0.037406
S.E. of regression	0.024204	Akaike info criterion	-4.354262
Sum squared resid	0.006444	Schwarz criterion	-4.112828
Log likelihood	39.83410	Hannan-Quinn criter.	-4.341899
F-statistic	6.206122	<b>Durbin-Watson stat</b>	<b>2.813078</b>
Prob(F-statistic)	0.007277		

Sumber: Hasil perhitungan menggunakan Eviews 10, diolah (2022)

Nilai Durbin-Watson (DW) sebesar 2,813, nilai tersebut dibandingkan dengan nilai tabel yang menggunakan signifikansi 5%, dengan jumlah sampel ( $n$ ) 16 dan variabel bebas ( $k$ ) 4. Oleh karena itu menunjukkan nilai  $dw$  yakni  $1,730 < dw < 2,813 > 4-du < 2,269$  sehingga  $H_0$  ditolak. Maka dengan nilai Durbin-Watson (DW) tersebut dapat dikatakan bahwa tidak adanya autokorelasi antar variabel.

## 2. Uji Hipotesis

### a) Uji Parsial

Uji parsial PDB (X1), inflasi (X2), kurs (X3), BI7DRR (X4) terhadap variabel PMA (Y).

**Tabel 4.4 Uji t Parsial**

Variable	Coefficient	Std. Error	t-Statistic	Prob.
LnC	-28.95536	9.154679	-3.162903	0.0090
LnX1	2.870754	0.984489	2.915985	0.0140
X2	0.077366	0.031836	2.430159	0.0334
LnX3	0.248679	0.859495	0.289332	0.7777
X4	-0.021631	0.074824	-0.289091	0.7779

Sumber: Hasil perhitungan menggunakan Eviews 10, diolah (2022)

Berdasarkan tabel 4.4 dengan persamaan sebagai berikut:

$$Y = -28.95536(\text{FDI}) + 2.870754(\text{PDB}) + 0.077366(\text{Inflasi}) + 0.248679(\text{Kurs}) - 0.021631(\text{BI-7DRR})$$

### 1. Konstanta

Berdasarkan hasil estimasi yang dibuat dapat diketahui bahwa nilai koefisien konstanta adalah -28.95536. Artinya menunjukkan bahwa ketika PDB, inflasi, kurs, dan BI7DRR konstan maka terjadi penurunan FDI sebesar 28,95. Dengan keuntungan signifikan 0.0090 yang menunjukkan lebih kecil dari-0,05 maka konstanta dinyatakan memiliki pengaruh terhadap FDI.

### 2. Produk Domestik Bruto (X1)

Berdasarkan hasil estimasi yang dilakukan dapat diketahui bahwa nilai koefisien adalah 2,97 dan nilai probabilitas 0,0140 yang menunjukkan lebih kecil dari-0,05. Artinya menunjukkan bahwa PDB berpengaruh positif signifikan terhadap FDI sehingga ketika terjadi peningkatan PDB sebesar 1% maka terjadi peningkatan FDI sebesar 2,97%.

### 3. Inflasi (X2)

Berdasarkan hasil estimasi yang dilakukan dapat diketahui bahwa nilai koefisien adalah 0.077366 dan nilai probabilitas 0.0334 yang menunjukkan lebih besar dari-0,05. Artinya menunjukkan bahwa Inflasi berpengaruh positif serta

signifikan terhadap FDI sehingga ketika terjadi peningkatan inflasi sebesar 1% maka terjadi peningkatan FDI sebesar 0.077366%.

#### **4. Kurs (X3)**

Berdasarkan hasil estimasi yang dilakukan dapat diketahui bahwa nilai koefisien adalah 0.248679 dan nilai probabilitas 0.7777 yang menunjukkan lebih besar dari-0,05. Artinya menunjukkan bahwa kurs berpengaruh positif tetapi tidak signifikan terhadap FDI sehingga menunjukkan bahwa ketika terjadi peningkatan kurs sebesar 1 rupiah maka terjadi penurunan FDI sebesar 0.248679 rupiah.

#### **5. Suku Bunga (BI-DRR) (X4)**

Berdasarkan hasil estimasi yang dilakukan dapat diketahui bahwa nilai koefisien adalah -0.021631 dan nilai probabilitas 0.7779 yang menunjukkan lebih besar dari-0,05. Artinya menunjukkan bahwa BI-7DRR terdapat hubungan negatif dan tidak signifikan terhadap FDI sehingga menunjukkan bahwa ketika terjadi peningkatan BI7DRR sebesar 1% maka terjadi penurunan FDI sebesar 0.021631 rupiah.

#### **b) Uji Simultan**

Berdasarkan tabel 4.5 dapat diperoleh keputusan bahwa  $H^0$  ditolak dan  $H^1$  diterima. Dapat kita lihat dari nilai  $f$  hitung  $36.205 > f$  tabel 2,53. Sedangkan nilai signifikansi 0,0003 yang dimana menunjukkan lebih kecil (5%). Dengan demikian dapat disimpulkan bahwa model regresi layak digunakan. Dan variabel independent yang meliputi PDB, Inflasi, Kurs, dan BI7DRR secara simultan memiliki berpengaruh positif signifikan terhadap variabel dependen FDI.

**Tabel 4.5 Uji Simultan**

<b>Uji F simultan</b>	
F-statistic	36.20533
Prob(F-statistic)	0.000003

Sumber: Hasil perhitungan menggunakan Eviews 10, diolah (2022)

c) Uji R Square

Berdasarkan tabel 4.5 nilai  $R^2$  sebesar 0.929, hal ini menunjukkan bahwa semua variabel PDB (X1), inflasi (X2), kurs (X3), dan BI7DRR (X4) secara simultan berpengaruh 93 persen terhadap Penanaman modal asing (Y). Sedangkan sisanya yaitu 7 persen di pengaruhi oleh variabel lain yang tidak diuji dalam penelitian ini.

**Tabel 4.6 Uji  $R^2$** 

<b>Uji R Square</b>	
R-squared	0.929406
Adjusted R-squared	0.903736

Sumber: Hasil perhitungan menggunakan Eviews 10, diolah (2022)

### **C. Pembahasan**

#### 1. Pengaruh PDB terhadap PMA

Hasil uji regresi yang dilakukan terdapat hubungan positif dan signifikan PDB terhadap PMA sebesar 2.870754 menunjukkan bahwa ketika terjadi peningkatan PDB sebesar 1% maka terjadi peningkatan FDI sebesar 2.870754%. Sejalan dengan penelitian (Gusti, 2018) hasil penelitian ini menunjukkan adanya hubungan positif antara pertumbuhan ekonomi dengan investasi asing langsung. Hal tersebut mencerminkan bahwa meningkatnya pertumbuhan ekonomi suatu negara juga membuat FDI di Indonesia meningkat. Meningkatnya pertumbuhan

ekonomi yang dilihat dari PDB atau produk yang dapat dihasilkan dalam negeri, maka Indonesia dianggap mampu dan memiliki daya saing ekonomi yang baik, serta dipercaya oleh investor untuk menanamkan uangnya di Indonesia.

Variabel Produk domestik bruto pengaruh positif dan signifikan terhadap Penanaman modal asing. Berdasarkan hasil uji t menunjukkan koefisien variabel Produk domestik bruto di Indonesia sebesar 16,319. Hal ini menunjukkan bahwa penanaman modal asing akan meningkatkan sebesar 16,319 satuan untuk tiap tambahan 1 satuan. Hasil koefisien ini juga menunjukkan bahwa Produk Domestik Bruto berpengaruh positif signifikan terhadap penanaman modal asing. Teori elektik produksi dari Dunning menyatakan bahwa jika sebuah perusahaan bermaksud melakukan investasi di luar negeri maka tergantung pada tiga jenis keunggulan penting yang salah satunya adalah berdasarkan lokasi. Pemilihan lokasi berdasarkan negara yang lebih mempunyai daya beli yang cukup untuk produk yang dihasilkan oleh perusahaan tersebut. Apabila Indonesia menunjukkan pertumbuhan ekonomi yang positif maka akan semakin mengundang daya tarik investor untuk berinvestasi, kemudian juga akan meningkatkan jumlah penanaman modal asing masuk ke Indonesia (Herry, 2021).

Momentum perbaikan ekonomi nasional berlanjut pada 2022. Pada triwulan IV 2021, ekonomi Indonesia tumbuh 5,02% (yoy), meningkat dari capaian triwulan sebelumnya sebesar 3,51% (yoy). Perbaikan terjadi di hampir seluruh komponen PDB sisi pengeluaran maupun lapangan usaha, sejalan dengan proses pemulihan aktivitas ekonomi domestik pasca merebaknya Covid-19 varian Delta pada triwulan III 2021. Secara keseluruhan tahun 2021, ekonomi tumbuh 3,69%,

jauh meningkat dari kinerja tahun sebelumnya yang terkontraksi 2,07% (yoy). Secara spasial, perbaikan pertumbuhan ekonomi nasional pada tahun 2021 terjadi di seluruh wilayah, dengan pertumbuhan tertinggi tercatat di wilayah Sulawesi-Maluku-Papua (Sulampua), diikuti Jawa, Sumatera, dan Kalimantan. Proses pemulihan ekonomi nasional pada 2022 diperkirakan berlanjut meski peningkatan kasus Covid-19 varian Omicron perlu diwaspadai. Sejumlah indikator ekonomi hingga Februari 2022 tercatat tetap baik, antara lain penjualan eceran, ekspektasi konsumen, dan PMI Manufaktur, di tengah perbaikan mobilitas masyarakat yang melandai. Dengan perkembangan itu, perekonomian domestik diperkirakan tumbuh lebih tinggi menjadi 4,7-5,5% pada 2022, didukung oleh percepatan vaksinasi, pembukaan ekonomi yang semakin meluas, dan berlanjutnya stimulus kebijakan Bank Indonesia, Pemerintah, dan otoritas terkait lainnya.

Sisi supply, seluruh sektor lapangan usaha mengalami perbaikan. Sektor Industri Pengolahan sebagai kontributor terbesar PDB tumbuh positif sebesar 6,58% (yoy). Sektor utama lainnya juga tumbuh signifikan, antara lain Sektor Transportasi dan Pergudangan yang tumbuh sebesar 25,10% (yoy) dan Sektor Akomodasi dan Makanan Minuman yang tumbuh sebesar 21,58% (yoy).

“Beberapa sektor yang mendukung aktivitas di tengah pandemi Covid-19 juga melanjutkan penguatan pertumbuhan, seperti sektor informasi dan komunikasi serta jasa kesehatan. Kami juga melihat, sektor pertanian masih konsisten tumbuh selama pandemi dan berperan penting terhadap ketahanan pangan Indonesia,” ungkap Menko Airlangga (Susiwijono, 2021).

Hasil penelitian ini sejalan dengan teori *Robert Solow* dan *Teori Neo-keynes*



yang mempunyai pemikiran kalau penanaman modal merupakan komponen utama penentuan suksesnya pertumbuhan ekonomi. Dalam hal ini, pemerintah harus selalu memperhatikan pada sektor yang berpotensi untuk meningkatkan pertumbuhan ekonomi. PDB merupakan hal yang sangat penting dalam meningkatkan pertumbuhan ekonomi. Saat ini kita lihat perbaikan terjadi hampir seluruh komponen PDB sisi pengeluaran maupun lapangan usaha, sejalan dengan proses pemulihan aktivitas ekonomi domestik pasca merebaknya Covid-19. Sektor industri pengolahan sebagai kontributor terbesar PDB tumbuh positif. Sektor utama lainnya juga tumbuh signifikan, antara lain Sektor transportasi, perdagangan, sektor akomodasi dan makanan minuman yang tumbuh dengan baik. Pertumbuhan ekonomi yang baik akan menjadi pusat perhatian bagi para investor. PMA merupakan salah satu determinan penting yang mendorong pertumbuhan ekonomi Indonesia. Oleh karena itu, diharapkan pemerintah pusat dan pemerintah daerah untuk terus berupaya mewujudkan terciptanya iklim investasi yang baik, sehingga dapat mendorong investor untuk memiliki ketertarikan berinvestasi di Indonesia.

## 2. Pengaruh Inflasi terhadap PMA

Hasil uji regresi yang dilakukan terdapat hubungan positif dan signifikan Inflasi terhadap PMA sebesar 0.077366 menunjukkan bahwa ketika terjadi peningkatan inflasi sebesar 1% maka terjadi peningkatan FDI sebesar 0.077366. Berdasarkan hasil uji pengaruh validitas menunjukkan bahwa inflasi memiliki pengaruh signifikan terhadap penanaman modal asing. Sejalan dengan penelitian (Farhah, 2020) variabel Inflasi mempunyai nilai koefisien regresi bertanda positif

terhadap Investasi Asing Langsung dengan nilai koefisien sebesar 0,30. Artinya, setiap terjadi kenaikan Inflasi sebesar satu persen, maka akan menyebabkan meningkatnya persentase Investasi Asing Langsung Triliun Rp 0,30 persen dengan asumsi variabel lain dianggap konstan. Inflasi secara parsial berpengaruh positif signifikan terhadap Investasi Asing Langsung. Hal ini disebabkan karena inflasi tidak berpengaruh secara langsung dalam meningkatkan minat investor dalam melakukan Investasi Asing Langsung.

Berdasarkan hasil uji pengaruh validitas menunjukkan bahwa inflasi memiliki pengaruh signifikan terhadap penanaman modal asing. Hal ini sejalan dengan penelitian dari (Sadono Sukirno, 2012; Herry, 2021) Inflasi dapat mempengaruhi stabilitas perekonomian di suatu negara karena dapat menurunkan produksi. Menurunnya produksi tidak akan diimbangi dengan permintaan barang yang menurun karena tingkat inflasi yang tinggi dalam suatu negara. Inflasi memberikan dampak positif terhadap kegiatan investasi berupa biaya investasi yang tinggi. Biaya investasi akan lebih murah jika tingkat inflasi suatu negara rendah dan akan meningkatkan penanaman di Indonesia.

Inflasi tetap rendah dan mendukung stabilitas perekonomian. Inflasi Indeks Harga Konsumen (IHK) pada Januari 2022 tercatat sebesar 0,56% (mtm) atau 2,18% (yoy), lebih tinggi dibandingkan dengan inflasi bulan sebelumnya sebesar 1,87% (yoy). Perkembangan tersebut dipengaruhi oleh inflasi inti yang tetap rendah di tengah permintaan domestik yang mulai meningkat, stabilitas nilai tukar yang terjaga, dan konsistensi kebijakan Bank Indonesia dalam mengarahkan ekspektasi inflasi.

Inflasi kelompok volatile food meningkat didorong oleh tertahannya pasokan seiring dengan berlangsungnya periode tanam dan kenaikan harga CPO di pasar global. Inflasi kelompok administered prices meningkat dipengaruhi oleh penyesuaian harga LPG nonsubsidi dan dampak kenaikan cukai tembakau. Inflasi pada tahun 2022 diperkirakan terkendali dalam sasaran  $3,0\% \pm 1\%$  sejalan dengan masih memadainya sisi penawaran dalam merespons kenaikan sisi permintaan, tetap terkendalinya ekspektasi inflasi, stabilitas nilai tukar Rupiah, serta respons kebijakan yang ditempuh Bank Indonesia dan Pemerintah. Bank Indonesia tetap berkomitmen menjaga stabilitas harga dan memperkuat koordinasi kebijakan dengan Pemerintah melalui Tim Pengendalian Inflasi Pusat dan Daerah (TPIP dan TPID) guna menjaga inflasi IHK dalam kisaran sasarannya (Haryono, 2022).

Sejalan dengan Teori keynes yang mengatakan bahwa inflasi terjadi karena masyarakat hidup diluar batas kemampuan ekonominya. Dilanjutkan dengan *teori fisher* apabila inflasi suatu negara mengalami penigkatan maka suku bunga dalam negeri juga mengalami peningkatan.

Saat ini inflasi indeks harga konsumen (IHK) telah mencapai 4,35%, namun inflasi inti masih terkendali pada 2,63%. Laju inflasi inti menunjukkan hingga juni mencerminkan keseimbangan permintaan dan penawaran dalam ekonom nasional meskipun terjadi kenaikan permintaan, tapi masih dapat terpenuhi dengan kapasitas produksi nasional. Disisi lain, mempertahankan suku bunga acuan tetap pada 3,5% untuk menjaga stabilitas dan memperkuat pemulihan ekonomi domestik. Kebijakan moneter saat ini sudah menuju normalisasi. Walaupun tidak dalam suku bungan acuan, melainkan Giro Wajib Minimum

(GWM). Kebijakan penyesuaian GWM tentu berdampak pada pengurangan likuiditas sebagai upaya operasi moneter untuk mengendalikan inflasi. Upaya penjualan SBN di pasar sekunder yang dapat mendorong kenaikan yield SBN.

Saat ini pemerintah juga mengeluarkan kebijakan untuk tetap menjaga stabilitas inflasi dengan melakukan subsidi. Nilai tukar melanjutkan pelemahan dan nyaris menyentuh level 15.000 per US\$, apabila melihat dari makro ekonomi secara lengkap, yang jelas dengan menjaga inflasi itu akan membuat stabilitas makronya lebih terjaga. Inflasi yang masih terjaga tidak lepas dari upaya pemerintah untuk menahan kenaikan harga. Salah satunya dengan meningkatkan belanja subsidi dan kompensasi energi yang anggarannya menyentuh Rp502 triliun. Penambahan anggaran tersebut menyebabkan harga-harga untuk BBM, tarif listrik dan LPG masih bisa ditahan.

Dengan demikian, berbagai langkah yang diupayakan BI memiliki tujuan untuk memperkuat operasi moneter, tetapi sekaligus menjaga stabilitas nilai tukar rupiah untuk memitigasi risiko inflasi dari barang impor.

Inflasi menunjukkan tanda positif dan signifikan terhadap FDI. Hal ini dikarenakan kenaikan mempunyai pengaruh positif, terutama terhadap iklim investasi karena kenaikan harga pada dasarnya merupakan insentif bagi pengusaha untuk melakukan kegiatan produksinya. Secara teori laju inflasi yang terlalu rendah menunjukkan adanya kelesuan ekonomi, hal ini didasarkan atas asumsi bahwa harga-harga yang tidak bergerak ke atas menandakan adanya kelemahan pada sisi permintaan, maka tidak jarang terlalu rendahnya tingkat inflasi merupakan indikator lemahnya daya beli masyarakat. Pada gilirannya permintaan

yang rendah akan menekan laju pertumbuhan ekonomi.

Kegiatan investasi juga dipengaruhi oleh ekspektasi dan kepercayaan dunia usaha dimana keputusan investasi tergantung juga pada ekspektasi akan situasi masa depan, dengan harapan hasil investasi akan lebih besar dari pada biayanya. Hal ini membuat para investor tetap menambah kegiatan investasinya dengan pertimbangan tingkat keuntungan yang diharapkan dimasa depan masih lebih tinggi dari tingkat inflasi yang terjadi.

### 3. Pengaruh Kurs terhadap PMA

Hasil uji regresi memiliki hubungan positif dan tidak signifikan antara Kurs terhadap PMA sebesar 0.248679 menunjukkan bahwa ketika terjadi peningkatan kurs sebesar 1 rupiah maka terjadi peningkatan FDI sebesar 0.248679 rupiah. Penelitian ini di perkuat dengan penelitian (Herry, 2021) nilai kurs berkaitan dengan konsep daya saing (*competitiveness*). Hal ini akan mendorong mengalirnya penanaman modal asing ke negara yang mengalami depresiasi nilai tukar. Harus digaris bawahi bahwa tidak kemudian mengambil kebijakan untuk menurunkan nilai tukar demi menarik investasi kedalam sebuah negara, akan tetapi ketika nilai tukar terdepresiasi akan menjadi salah satu bahan pertimbangan bagi investor-investor, khususnya investor-investor asing untuk melakukan investasinya ke negara tersebut. Selanjutnya sejalan dengan penelitian dari (Renaldo, 2020) Nilai Tukar merupakan harga mata uang di suatu negara yang digunakan untuk melakukan transaksi dengan negara lain. Pada umumnya *Exchange Rate* atau Nilai Tukar digunakan untuk melakukan perdagangan dengan negara lain dan titik keseimbangannya ditentukan tergantung pada adanya penawaran dan permintaan

akan uang tersebut. Nilai mata uang digunakan untuk menunjukkan tingkat harga produk dari suatu negara. *Exchange rate* berpengaruh terhadap FDI maka akan juga berpengaruh terhadap tingkat harga produk. Karena FDI merupakan investasi yang dilakukan perusahaan dalam rangka untuk memperluas jaringan bisnis sehingga dapat meningkatkan keuntungan. Sehingga dalam penelitian ini sejalan jika *Exchange Rate* memiliki pengaruh terhadap *Foreign Direct Investmet*.

Mencermati pemulihan ekonomi nasional yang sedang berlangsung, Bank Indonesia menyampaikan perkembangan indikator stabilitas nilai rupiah secara periodik. Indikator dimaksud adalah nilai tukar rupiah. Rupiah ditutup melemah di level (bid) Rp14.895 per dolar AS, dan Pada pagi hari Jumat, 1 Juli 2022 Rupiah dibuka pada level (bid) Rp14.910 per dolar AS.

Bank Indonesia akan terus memperkuat koordinasi dengan pemerintah dan otoritas terkait dan terus mengoptimalkan strategi bauran kebijakan untuk menjaga stabilitas makroekonomi dan sistem keuangan guna mendukung pemulihan ekonomi lebih lanjut (Haryono, 2022).

Melihat tren depresiasi nilai tukar rupiah, yang pada pertengahan mei sudah kembali menguat. Pelemahan nilai tukar dapat meningkatkan *cost of fund* pembiayaan, baik bagi APBN maupun pelaku ekonomi lainnya. Indikator makro dan sektor keuangan Indonesia cukup membaik mengingat tantangan global yang cukup tinggi, apabila dibandingkan dengan priode taper tahun 2013.

Sejalan dengan Teori Model Mundell-Flemming merupakan model yang terbuat oleh Robert Mundell serta Marcus Flemming, dengan *perfect capital mobility*, dimana modal hendak mengalir leluasa lintas negeri ke arah tingkatan



pengembalian (return) yang lebih besar.

Saat ini tercatat Rp14.344 per dollar perkembangan nilai tukar rupiah tersebut ditopang oleh berljutnya aliran masuk modal asing dan pasokan valas domestik, persepsi positif perekonomian domestik, dan Langkah-langkah stabilitas nilai tukar BI. Neraca transaksi modal finansial diprakirakan tetap surplus, terutama dalam bentuk penanaman modal asing (PMA), dengan demakin membaiknya iklim investasi di dalam negeri.

Dengan komposisi dana asing yang cukup besar pada sektor keuangan kita, maka potensi fluktuasi rupiah akan terus terjadi jika terdapat perubahan arah ekonomi global khususnya kebijakan ekonomi AS. Kondisi dapat demikian dapat diantisipasi jika pasokan valuta asing utamanya dolar memadai dalam negeri. Pasokan valuta asing tersebut berasal dari aktivitas ekspor, penanaman modal asing hingga aliran modal masuk. Dengan demikian, kebijakan yang diambil dapat diarahkan untuk meningkatkan aktivitas ekspor serta penanaman modal asing (PAM).

Pengaruh tingkat nilai tukar rupiah terhadap investasi dapat di ketahui dari sisi permintaan dan penawaran. Apabila mata uang suatu negara menguat terhadap nilai mata uang lainnya maka harga pokok negara itu semakin mahal bagi pihak luar negeri dan sebaliknya apabila nilai mata uang suatu negara melemah terhadap mata uang lainnya maka harga produk negara tersebut akan semakin murah bagi pihak luar negeri. Sehingga ketika kurs ataupun nilai tukar yang selalu berfluktuasi dan relatif tidak stabil akan membawa dampak buruk bagi kondisi perekonomian negara tersebut, hal ini membuat para investor asing enggan untuk

melakukan investasi di negara tersebut.

#### 4. Pengaruh BI-7DRR terhadap PMA

Hasil uji regresi yang dilakukan terdapat tidak terjadi signifikan BI7DRR terhadap PMA sebesar 0.77 menunjukkan bahwa ketika terjadi peningkatan BI7DRR sebesar 1% maka terjadi penurunan FDI sebesar 0.021631 rupiah. Hasil penelitian ini juga menunjukkan bahwa suku bunga memiliki pengaruh negatif dan signifikan terhadap investasi asing langsung di Indonesia. Hal tersebut mengartikan bahwa hipotesis kedua yang menyatakan bahwa suku bunga berpengaruh negatif dan signifikan terhadap investasi asing langsung dapat diterima. Tingginya suku bunga di Indonesia akan membuat investor enggan menanamkan modalnya di Indonesia atau dengan kata lain investasi asing pun akan menurun (Gusti, 2018).

Hal ini sejalan dengan (Mudara, 2011; Indah, 2018) yang juga menemukan bahwa suku bunga tidak berpengaruh terhadap investasi (PMA). Tidak berpengaruhnya SBI rate terhadap PMA dapat mengindikasikan beberapa hal. Pertama, dapat diindikasikan bahwa PMA di Indonesia lebih di dominasi oleh investasi asing langsung. Dimana investasi asing langsung cenderung mengarah pada sektor riil daripada sektor keuangan, penggunaan variabel suku bunga tidak terlalu mencerminkan kondisi perekonomian suatu negara, dimana sbi rate lebih cocok digunakan sebagai indikator untuk investasi tidak langsung. Disisi lain tidak signifikannya suku bunga terhadap PMA dapat terjadi karena PMA yang dilakukan dengan *direct investment* yaitu adanya perusahaan cabang dari luar negeri lebih menggunakan modal dari negara asal investor yang bersangkutan.

Sehingga ketika suku bunga acuan di negara tempat ditanamkan PMA berubah dan diikuti perubahan suku bunga bank, tidak akan menimbulkan masalah terhadap perusahaan. Perusahaan dapat beroperasi secara normal tanpa terpengaruh biaya bunga yang berubah.

Rapat Dewan Gubernur (RDG) Bank Indonesia pada 9-10 Februari 2022 memutuskan untuk mempertahankan BI *7-Day Reverse Repo Rate* (BI7DRR) sebesar 3,50%, suku bunga Deposit Facility sebesar 2,75%, dan suku bunga Lending Facility sebesar 4,25%. Keputusan ini sejalan dengan perlunya menjaga stabilitas nilai tukar dan terkendalinya inflasi, serta upaya untuk tetap mendorong pertumbuhan ekonomi, di tengah tekanan eksternal yang meningkat. Bank Indonesia juga terus mengoptimalkan bauran kebijakan untuk menjaga stabilitas dan mendukung pemulihan ekonomi lebih lanjut, melalui berbagai langkah sebagai berikut: Memperkuat kebijakan nilai tukar Rupiah untuk menjaga stabilitas nilai tukar yang sejalan dengan mekanisme pasar dan fundamental ekonomi dan mempertegas normalisasi kebijakan likuiditas yang diumumkan pada tanggal 20 Januari 2022 melalui Giro.

Kenaikan suku bunga akan memengaruhi jumlah uang beredar di pasar uang. Dampak dari kontraksi uang beredar ini akan ditransmisikan ke sektor riil melalui kanal investasi sejalan dengan *Keynesian Transfer Mechanism*. Fenomena ini akan merubah perilaku investasi korporasi-korporasi besar (produsen) yang bergerak di perekonomian sektor riil. Mulai dari pelaku industri *real estate* hingga *retailer*. Pada akhirnya, fenomena ini juga akan mempengaruhi perilaku konsumen. Dari sisi, perubahan rezim moneter ini membawa dampak bagi sektor

keuangan maupun sektor riil. Lebih tingginya tingkat suku bunga dan berkurangnya Neraca Bank Sentral dapat mengurangi likuiditas. Hal ini dapat menyulitkan pandangan untuk membeli instrumen keuangan maupun melakukan kredit untuk menggerakkan sektor riil.

Bagi masyarakat berpendapatan menengah ke atas, tingginya tingkat suku bunga membuat mereka menabung dan menempatkan dana berlebih pada instrument deposito maupun obligasi. Tingginya tingkat keuntungan karena bunga yang tinggi menjadi alasan utama mereka. Hal berbeda terjadi pada masyarakat berpendapatan menengah ke bawah. Dengan pemasukan yang kecil (*deposable income*), kelompok ini sulit untuk menabung. Mereka bahkan justru terbebani oleh semakin tingginya biaya konsumsi maupun melalui usaha. Perlunya mewaspadai dampak kebijakan kenaikan suku bunga the Fed dan BoE ini terhadap tingginya pelaku sektor primer, seperti industri pertanian dan para petani, UMKM, rumah tangga, atau pekerja yang sedang mencicil kredit perumahan dan atau kredit konsumsi.

Penanaman modal asing di Indonesia ditentukan oleh tingkat suku bunga domestik. Terjadinya peningkatan tingkat suku bunga domestik maka penanaman modal asing akan mengalami penurunan. Begitu sebaliknya, apabila tingkat suku bunga domestik mengalami penurunan maka penanaman modal asing akan mengalami peningkatan karena biaya dari investasi mengalami penurunan.

## BAB V

### PENUTUP

#### A. *Kesimpulan*

Setelah dilakukan penelitian pada bab selumnya, Adapun kesimpulan dari hasil penelitian sebagai berikut:

1. Secara simultan terdapat hubungan positif dan signifikan PDB terhadap PMA menunjukkan bahwa ketika terjadi peningkatan PDB maka akan terjadi pertumbuhan ekonomi. Dibuktikan oleh nilai *coefficient* lebih besar dari probabilitas signifikansi ( $2.870 > 0,05$ ) dan nilai F-hitung menunjukkan lebih besar dari F-tabel (F-hitung  $36.205 > F\text{-tabel } 2,53$ ). Yang berarti menunjukkan bahwa ketika terjadi peningkatan pada PDB maka akan terjadi juga peningkatan pada FDI. Hal ini membuktikan bahwa pertumbuhan ekonomi yang tinggi mengisyaratkan sebuah pengembalian yang lebih besar bagi FDI dalam meningkatkan investasi.
2. Secara simultan inflasi tidak signifikan terhadap PMA dibuktikan oleh nilai *coefficient* lebih besar dari probabilitas signifikansi ( $0.077366 > 0,05$ ) dan nilai F-hitung menunjukkan lebih besar dari F-tabel (F-hitung  $36.205 > F\text{-tabel } 2,53$ ). Yang berarti menunjukkan bahwa ketika terjadi peningkatan pada inflasi maka akan terjadi peningkatan juga pada FDI. Artinya inflasi domestik atau peningkatan harga dalam negeri tidak mempengaruhi keinginan investor untuk berinvestasi di Indonesia disebabkan inflasi hanya berpengaruh terhadap masyarakat domestik melalui kenaikan harga BBM. Sehingga peningkatan inflasi yang terjadi nyataanya turut diikuti

peningkatan PMA. Tingkat inflasi berpengaruh signifikan positif terhadap penanaman modal asing kondisi inflasi di Indonesia bukan merupakan hal yang menjadi penghalang investor asing dalam melakukan investasinya di Indonesia akan tetapi dimungkinkan tingkat inflasi Indonesia masih relatif rendah dan stabil rata-rata inflasi.

3. Secara simultan memiliki hubungan positif dan tidak signifikan Kurs terhadap PMA dibuktikan oleh nilai *coefficient* lebih besar dari probabilitas signifikasi ( $0.248679 > 0,05$ ) dan nilai F-hitung menunjukkan lebih besar dari F-tabel (F-hitung  $36.205 > F\text{-tabel } 2,53$ ). Yang berarti menunjukkan bahwa ketika terjadi peningkatan pada kurs maka akan terjadi peningkatan juga pada FDI. Dalam hal ini menandakan bahwa dalam meningkatkan penanaman modal asing perlu memperhatikan dan mengendalikan naik turunnya nilai tukar atau bagi pengambil kebijakan agar mampu menstabilkan nilai tukar untuk tidak berfluktuatif memberikan kepastian pada investor asing dalam menanamkan modalnya di Indonesia. Nilai tukar harus menjadi perhatian karena pemerintah wajib menjaga keseimbangan nilai tukar, caranya adalah dengan mengeluarkan kebijakan intervensi ganda baik di pasar valuta asing maupun pemberian SBN dari pasar sekunder. Hal ini karena nilai tukar dapat menggambarkan kondisi perekonomian suatu negara.
4. Secara simultan tidak terjadi signifikan BI7DRR terhadap FDI dibuktikan oleh nilai *coefficient* lebih besar dari probabilitas signifikasi ( $-0.021631 > 0,05$ ) dan nilai F-hitung menunjukkan lebih besar dari F-tabel



(F-hitung 36.205 > F-tabel 2,53). Yang berarti menunjukkan bahwa ketika terjadi peningkatan pada BI7DRR maka akan terjadi penurunan juga pada FDI. Dalam hal ini menunjukkan apabila suku bunga meningkat, maka minat investor untuk berinvestasi di Indonesia akan sedikit.

## **B. *Saran***

Berdasarkan pada kesimpulan diatas, Adapun saran dalam penelitian ini ialah:

### 1. Bagi Akademisi

Diharapkan penelitian ini dapat menambah wawasan keilmuan mengenai variabel yang dapat mempengaruhi penanaman modal asing dan sebagai referensi penelitian selanjutnya dalam meneliti variabel lain yang terkait. Bagi peneliti selanjutnya disarankan agar menambah waktu pengamatan ataupun teknik analisis yang berbeda sehingga hasil yang diperoleh lebih baik dan dapat menjadi dasar pengambilan keputusan bagi pihak-pihak yang membutuhkan.


### 2. Bagi Investor

Bagi investor asing yang hendak melakukan investasi di Indonesia disarankan untuk lebih memperhatikan informasi mengenai faktor-faktor makroekonomi yang dapat mempengaruhi nilai investasinya terutama tingkat inflasi, suku bunga dan nilai tukar rupiah terhadap US dollar yang dikeluarkan oleh Bank Indonesia untuk pengambilan keputusan yang tepat dalam kebijakan investasi perusahaannya.

### 3. Bagi Pemerintah

Diharapkan penelitian ini dapat dijadikan acuan dalam mengambil tindakan guna meningkatkan pertumbuhan dan kesejahteraan masyarakat. Selanjutnya

pemerintah untuk dapat membuat ataupun mengembangkan kebijakan-kebijakan terkait Penanaman modal asing sehingga dapat memberi manfaat untuk pembangunan ekonomi di Indonesia yang merata kedepannya. Memberikan kemudahan-kemudahan investasi yang tentunya berdampak pada masyarakat lokal, baik terkait lapangan pekerjaan, transfer ilmu pengetahuan serta teknologi yang dapat menguntungkan semua pihak.



## DAFTAR PUSTAKA

- Aditiawan. (2007). *Ekonomi Makro, Pma/Pmdn, Taktik Pembangunan, Teknologi*.
- Agung Sudjati. (2018). *Perlindungan Investor Asing Dalam Kegiatan Penanaman Modal Asing Dan Implikasinya Terhadap Negara*.
- Ali Farhan. (2019). *Mendiskusikan Keynes Dalam Perspektif Islam*.
- Amalia. (2021). *Teori Ekonomi David Ricardo, Robert Malthus, Dan Jean Baptiste Say*.
- Amiruddin. (2018). *Aliran Penanaman Modal Asing Dan Dampaknya Terhadap Pertumbuhan Ekonomi Indonesia*.
- Arif. (2014). *Pengaruh Produk Domestik Bruto, Jumlah Uang Beredar, Inflasi Dan Bi Rate Terhadap Indeks Harga Saham Gabungan Di Indonesia*.
- Aziz, A. (2010). *Manajemen Investasi Syariah*.
- Berlian. (2017). *Pengaruh Tingkat Inflasi, Indeks Harga Konsumen Terhadap Pdb Di Indonesia Pada Tahun 2011-2015*.
- Bank Indonesia. (2022). 2022, Bi Rate (Online) (<https://www.bps.go.id/indikator/13/379/16/bi-rate.html>). Diakses 9 Mei 2022.
- Badan koordinasi penanaman modal. (2022). *Realisasi Investasi Modal Luar Negeri Menurut Sektor Ekonomi (Online)*(<http://www.bps.go.id/indikator/13/1089/9/html>) Diakses 9 Mei 2022.
- Blanchard. (2017). *Makroekonomi, Ed. By Fitria Liza And Imam Nurmawan (Jakarta: Erlangga, 2016)*.
- Badan pusat statistik. (2021a). *Pdb Triwulan Atas Dasar Harga Konstan Menurut Pengeluaran (Online)* (<http://www.bps.go.id/indikator/169/1634/8/seri-2002-2/pdb-triwulan.html>) 9 Mei 2022.
- Badan pusat statistik. (2021b). *Tingkat Inflasi Tahun Ke Tahun Gabungan 90 Kota (Online)* (<https://www.bps.go.id/statistiktabel/2014/09/26/915/sup-1->

*Sup-2018-100-Html*) Diakses 9 Mei 2022.

- Dzul. (2016). *Analisis Pengaruh Penanaman Modal Asing Terhadap Pertumbuhan Ekonomi Di Provinsi Sulawesi Selatan*.
- Farhah. (2020). *Pengaruh Produk Domestik Bruto, Nilai Ekspor, Dan Inflasi Terhadap Investasi Asing Langsung Di Indonesia Pada Tahun 2010-2019*.
- Firdaus. (2016). *Analisis Pengaruh Investasi Asing Langsung (Fdi) Dan Investasi Dalam Negeri Terhadap Pertumbuhan Ekonomi Indonesia*.
- Ghofur. (2016). *Konsep Riba Dalam Al-Quran. Economica*.
- Guesty Indiani. (2018). *Analisis Penanaman Modal Asing Di Indonesia Dan Faktor – Faktor Yang Mempengaruhinya*.
- Gusti. (2018). *Pengaruh Pertumbuhan Ekonomi, Suku Bunga, Dan Nilai Tukar Terhadap Investasi Asing Langsung Di Indonesia*.
- Haryono. (2022a). *1 Juli 2022, Perkembangan Indikator Stabilitas Nilai Rupiah (Online) (Https://Www.Bi.Go.Id/Id/Publikasi/Ruang-Media/News-Release/Pages/Sp\_2416622.AspX.) Diakses 16 Juli 2022*.
- Haryono. (2022b). *10 Februari 2022, Bi 7-Day Reverse Repo Rate Tetap 3,50%: Sinergi Menjaga Stabilitas Dan Memperkuat Pemulihan Ekonomi Nasional (Online) (Https://Www.Bi.Go.Id/Id/Publikasi/Ruang-Media/News-Release/Pages/Sp\_244122.AspX.) Diakses 16 Juli 2022*.
- Herry. (2021). *Analisis Faktor Faktor Yang Mempengaruhi Penanaman Modal Asing Di Indonesia*.
- Hodijah. (2015). *Analisis Penanaman Modal Asing Di Indonesia Dan Pengaruhnya Terhadap Nilai Tukar Rupiah*.
- Indah. (2018). *Analisis Pengaruh Suku Bunga, Inflasi, Dan Nilai Tukar Terhadap Investasi Asing Di Jawa Tengah Tahun 1990-2016*.
- Indasari, V. (2011). *Analisis Faktor-Faktor Yang Mempengaruhi Pertumbuhan Ekonomi Provinsi Jawa Tengah*.
- Iswandi. (2017). *Analisis Pengaruh Produk Domestik Regional Bruto, Inflasi,*

*Dan Suku Bunga Kredit Terhadap Penanaman Modal Dalam Negeri.*

- Kurnia, A. M. Dan D. (2017). *Pengaruh Utang Luar Negeri Dan Penanaman Modal Asing Terhadap Pertumbuhan Ekonomi, Jurnal Akuntansi.*
- Lestari. (2018a). *Analisis Faktor-Faktor Yang Mempengaruhi Penanaman Modal Asing (Pma) Di Indonesia.*
- Lestari, A. (2018b). *Analisis Faktor-Faktor Yang Mempengaruhi Penanaman Modal Asing (Pma) Di Indonesia Periode.*
- Jhingan. M.L (2012). *Ekonomi Pembangunan Dan Perencanaan. Jakarta: Rajawali Pers.*
- Mankiw. (2016). *Makroekonomi, Ed. By Fitria Liza And Imam Nurmawan (Jakarta: Erlangga, 2016 ).*
- Marliana, R. (2018). *Pengaruh Car, Npf Dan Fdr Terhadap Profitabilitas Bank Syariah Di Indonesia.*
- Ningrum. (2018a). *Analisis Pengaruh Investasi Asing Langsung (Fdi) Dan Investasi Dalam Negeri Terhadap Pertumbuhan Ekonomi Indonesia.*
- Ningrum. (2018b). *Pengaruh Pendidikan, Penanaman Modal Asing, Dan Tenaga Kerja Terhadap Pertumbuhan Ekonomi Di Provinsi Bali.*
- Novalina. (2017). *Kemampuan Bi 7- Day Repo Rate (Bi7drr) Dalam Menjaga Stabilitas Ekonomi Indonesia (Pendekatan Transmisi Moneter Jangka Panjang).*
- Noviola Gita. (2021). *Anoviola Gita. (2021). Analisis Kebijakan Moneter Dan Produk Domestik Bruto (Pdb) Terhadap Penanaman Modal Asing (Pma) Di Indonesia. Nalisis Kebijakan Moneter Dan Produk Domestik Bruto (Pdb) Terhadap Penanaman Modal Asing (Pma) Di Indonesia.*
- Nurhani. (2019). *Pengaruh Perubahan Kurs Terhadap Profitabilitas Dan Likuiditas Perusahaan Lq45.*
- Nuritasari. (2013). *Economics Development Analysis Journal.*
- Oktiani, A. (2021). *Pengaruh Jumlah Penduduk Dan Inflasi Terhadap*



*Pendapatan Asli Daerah (Pad).*

- Paramita, N. (2011). *Pengaruh Investasi Asing Dan Hutang Luar Negeri Terhadap Pertumbuhan Ekonomi Indonesia.*
- Pratiwi. (2015). *Pengaruh Inflasi, Tingkat Suku Bunga Sbi, Dan Nilai Tukar Terhadap Penanaman Modal Asing Dan Pertumbuhan Ekonomi Di Indonesia.*
- Rachmawaty. (2015). *Faktor Makroekonomi Yang Mempengaruhi Pergerakan Harga Saham Pada Indeks Saham Syariah Indonesia (Issi) Di Bursa Efek Indonesia (Bei).*
- Rahma. (2018). *Analisis Pengaruh 7 Day Rate Repo, Inflasi, Nilai Tukar, Dan Pdb Terhadap Indeks Harga Saham Sektor Properti (Studi Empiris Di Bursa Efek Indonesia).*
- Renaldo. (2020). *Analisis Faktor-Faktor Yang Mempengaruhi Foreign Direct Investment Di Negara Asean Plus Three (Studi Kasus Pada 8 Negara Asean Plus Three).*
- Restu. (2020). *Penanaman Modal Asing Di Indonesia.*
- Reza. (2016). *Pengaruh Penanaman Modal Asing, Penanaman Modal Dalam Negeri Dan Belanja Modal Terhadap Pertumbuhan Ekonomi Provinsi Di Indonesia.*
- Risnawati. (2021). *Pengaruh Tenaga Kerja, Penanaman Modal Asing, Penanaman Modal Dalam Negeri, Pengeluaran Pemerintah Terhadap Pertumbuhan Ekonomi Di Indonesia.*
- Rizky. (2016). *Pengaruh Penanaman Modal Asing, Penanaman Modal Dalam Negeri Dan Belanja Modal Terhadap Pertumbuhan Ekonomi Provinsi Di Indonesia.*
- Salim, A. (2021). *Pengaruh Utang Luar Negeri Dan Penanaman Modal Asing Terhadap Penanaman Modal Di Indonesia Perspektif Ekonomi Islam.*
- Sandi. (2019). *Faktor-Faktor Loyalitas Pegawai Di Dinas Pendidikan Daerah Provinsi Sulawesi Utara.*



- Santoso.S. (2010). *Statistik Nonparametik*. Jakarta: Pt Elex Media Komputindo.
- Sari, H. (2020). *Pengaruh Inflasi, Kurs Dan Produk Domestik Bruto (Pdb) Terhadap Non Performing Financing (Npf) Dalam Perspektif Islam*.
- Sartika. (2017). *Pengaruh Inflasi, Tingkat Suku Bunga, Kurs, Harga Minyak Dunia Dan Harga Emas Dunia Terhadap Ihsg Dan Jii Di Bursa Efek Indonesia*.
- Saskia. (2021). *Pengaruh Kompetensi, Kepemimpinan, Dan Lingkungan Kerja Terhadap Kinerja Karyawan Direktorat Pelayanan Kantor Pusat Bpjs*.
- Selasi. (2018). *Ekonomi Islam; Halal Dan Haramnya Berinvestasi Saham Syariah*.
- Septifany. (2015). *Analisis Pengaruh Inflasi, Tingkat Suku Bunga, Nilai Tukar Rupiah Dan Cadangan Devisa Terhadap Penanaman Modal Asing Di Indonesia*.
- Setiadi. (2020). *Analisis Pengaruh Inflasi, Bi Rate Dan Kurs Terhadap Nilai Aktiva Bersih Reksadana Syariah Terproteksi*.
- Suci, S. (2012). *Pengaruh Inflasi, Suku Bunga, Kurs, Dan Pertumbuhan Pdb Terhadap Indeks Harga Saham Gabungan*.
- Sugiyono. (2017). *Metode Penelitian Kuantitatif Kualitatif Dan R&D*. Bandung Alfabeta.
- Sukma. (2021). *Pengaruh Penerapan Informasi Akuntansi Manajemen Dan Sistem Pengukuran Kinerja Terhadap Kinerja Manajerial Pada Pt. Pln (Persero) P3b Sumatera Upb Sumbagut*.
- Supriyaningsi. (2020). *Analisis Kinerja Perbankan Syariah Di Indonesia Dengan Menggunakan Pendekatan Islamicity Indexes*.
- Susanto, S. (2018). *Pengaruh Inflasi, Tingkat Suku Bunga, Dan Nilai Tukar Terhadap Pertumbuhan Ekonomi Indonesia*. *Jurnal Ekonomi Bisnis Indonesia*, 12(01), 52–68. <https://doi.org/10.36310/Jebi.V12i01.27>.
- Susiwijono. (2021). *Pertumbuhan Ekonomi Triwulan Ii-2021 Menembus Zona Ekspansif (Online)* [https://ekon.go.id/publikasi/detail/3196/pertumbuhan-](https://ekon.go.id/publikasi/detail/3196/pertumbuhan-ekonomi-triwulan-ii-2021-menembus-zona-ekspansif)

*Ekonomi-Triwulan-Ii-2021-Menembus-Zona-Ekspansif. Diakses 16 Juli 2022.*

Syaifudin. (2020). *Pengaruh Tingkat Suku Bunga, Kurs Dollar Dan Pertumbuhan Ekonomi Terhadap Ekspor Non Migas Di Indonesia Periode 2005-2018 Dalam Perspektif Ekonomi Islam.*

Syamsi, B. (2014). *Investasi Asing Dalam Islam.*

Syarifah. (2019). *Teori Inflasi Menurut Al-Maqrizi.*

Tambunan. (2015). *Tambunan. (2015). Pengaruh Kurs, Inflasi, Libor Dan Pdb Terhadap Foreign Direct Investment (Fdi) Di Indonesia.*

Todaro, M. P. (2006). *Pembangunan Ekonomi Di Dunia Ketiga.*

Utomo. (2020). *Pengaruh Investasi Dan Tenaga Kerja Terhadap Pertumbuhan Ekonomi Di Kota Medan.*

Wafa. (2020). *Inflasi Ditengah Pandemi Dalam Perspektif Islam.*

Weny. (2021). *Analisis Penanaman Modal Asing Menggunakan Pendekatan Taylor Rule Tahun 1997-2020.*


Wulandari. (2020). *Hubungan Ekspor, Utang Luar Negeri, Dan Penanaman Modal Asing Dengan Pertumbuhan Ekonomi Di Indonesia.*

Yoshua. (2020). *Indeks Harga Saham Asean-5 Memediasi Hubungan Dari The Fed Terhadap Kurs Di Asean.*

Yosi Eka Putri. (2012). *Pengaruh Pdb Riil Dan Variabel Fiskal Terhadap Penanaman Modal Asing Langsung Di Indonesia.*


Zulkifli. (2017). *Kontribusi Investasi Dan Ekspor Terhadap Pertumbuhan Ekonomi Di Provinsi Sulawesi Selatan.*

# LAMPIRAN



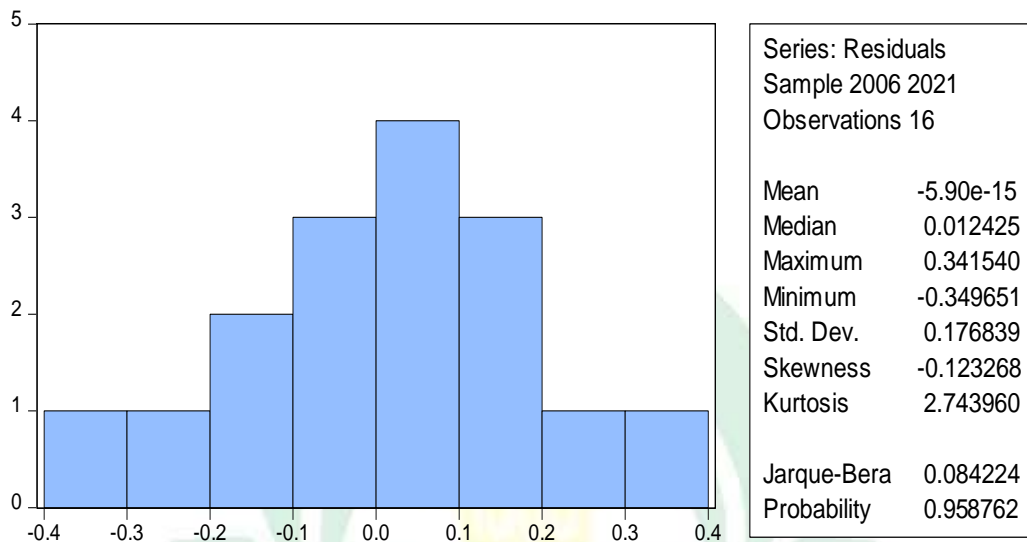
### LAMPIRAN 1 DATA PENELITIAN

Tahun	BI Rate (%)	Inflasi (%)	Kurs (Rp)	PMA (Juta USD)	PDB (Miliar Rp)	PMA juta RP
2006	9.75	6,60	9.020	5977	5478137	53912540
2007	8.00	6,59	9.419	10341,4	5825727	97405646,6
2008	9.25	11,06	10.950	14871,4	6176068	162.841.830
2009	6.50	2,78	9.400	10815,2	6461951	101.662.880
2010	6.50	6,96	8.991	16214,8	6864133.10	145.787.267
2011	6.00	3,79	9.068	19474,5	7287635.30	176594766
2012	5.75	4,30	9.670	24564,7	7727083.40	237540649
2013	7.50	8,38	12.189	28617,5	8156497.80	348818707,5
2014	7.75	8,36	12.440	28529,6	8564866.60	354908224
2015	7.50	3,35	13.795	29275,9	8982517.10	403861040,5
2016	4.75	3,02	13.436	28964,1	9434613.40	389161647,6
2017	4.25	3,61	13.548	32239,8	9912928.10	436784810,4
2018	6.00	3,13	14.481	29307,91	10425851.90	424407844,7
2019	5.00	2,72	13.901	28208,76	10949155.40	392129972,8
2020	3.75	1,68	14.105	28666,27	10723054.80	404337738,4
2021	3.50	1,87	14.269	31093,07	11118868.50	443667015,8



## LAMPIRAN 2 OUTPUT EVIEWS

Gambar 4.6 Grafik Histogram



Tabel Uji Multikolinearitas

	Coefficient	Uncentered	Centered
Variable	Variance	VIF	VIF
C	83.80815	31444.86	NA
X1	0.969218	92137.04	<b>19.03115</b>
X2	0.001014	11.77259	2.688893
X3	0.738732	24282.82	9.683764
X4	0.005599	91.72830	6.777157

Tabel 4.2 Uji Heteroskedastik

F-statistic	6.206122	Prob. F(4,11)	0.0073
Obs*R-squared	11.08716	Prob. Chi-Square(4)	0.0256
Scaled explained SS	5.207634	<b>Prob. Chi-Square(4)</b>	<b>0.2666</b>

**Tabel 4.3 Uji Autokorelasi**

R-squared	0.692947	Mean dependent var	0.025690
Adjusted R-squared	0.581292	S.D. dependent var	0.037406
S.E. of regression	0.024204	Akaike info criterion	-4.354262
Sum squared resid	0.006444	Schwarz criterion	-4.112828
Log likelihood	39.83410	Hannan-Quinn criter.	-4.341899
F-statistic	6.206122	<b>Durbin-Watson stat</b>	<b>2.813078</b>
Prob(F-statistic)	0.007277		

**Tabel 4.4 Uji t Parsial**

Variable	Coefficient	Std. Error	t-Statistic	Prob.
LnC	-28.95536	9.154679	-3.162903	0.0090
LnX1	2.870754	0.984489	2.915985	0.0140
X2	0.077366	0.031836	2.430159	0.0334
LnX3	0.248679	0.859495	0.289332	0.7777
X4	-0.021631	0.074824	-0.289091	0.7779

**Tabel 4.5 Uji Simultan**

Uji F simultan	
F-statistic	36.20533
Prob(F-statistic)	0.000003

**Tabel 4.5 Uji R<sup>2</sup>**

Uji R Square	
R-squared	0.929406
Adjusted R-squared	0.903736



## RIWAYAT HIDUP



Penulis bernama **Hendra Setiawan**, lahir di Pulau kembang Lemari Kelurahan sapuka kecamatan Liukangn Tangaya Kabupaten Pangkajene dan kepulauan pada tanggal 03 Januari 1999. Anak pertama dari 5 bersaudara dari pasangan Ayahanda Muhctar dan Ibunda Saleha. Penulis mengawali pendidikan formal pada tahun 2006 di SD Negeri 24 Pulau Kembang Lemari dan menyelesaikannya pada tahun 2011, kemudian melanjutkan pendidikan di MTSN Radhiyatul Adawiyah dan diselesaikan pada tahun 2014. Selanjutnya pada tahun yang sama melanjutkan pendidikan di SMK Negeri 1 Makassar dan diselesaikan pada tahun 2017. Pada awal september tahun 2017 telah tercatat sebagai mahasiswa di salah satu perguruan tinggi Negeri di Makassar yaitu Universitas Islam Negeri Alauddin Makassar tepatnya di Samata-Gowa dengan Jurusan Ilmu Ekonomi Fakultas Ekonomi dan Bisnis Islam. Kini dengan penuh perjuangan, kerja keras dan proses pembelajaran yang tiada henti, akhirnya penulis dapat menyelesaikan pendidikan strata 1 (satu) di Jurusan Ilmu Ekonomi sebagai Calon Pemikir Ekonomi di masa yang akan datang.