

**PENGARUH INVESTASI, SUKU BUNGA, DAN INFLASI TERHADAP
PERMINTAAN UANG DI SULAWESI SELATAN
PERIODE 2006-2020**



Skripsi

Diajukan Untuk Memenuhi Salah Satu Syarat Meraih
Gelar Sarjana (S.E) Jurusan Ilmu Ekonomi
Fakultas Ekonomi Dan Bisnis Islam
UIN Alauddin Makassar

Oleh:

MUTMAINNAH
NIM: 90300118023

JURUSAN ILMU EKONOMI
FAKULTAS EKONOMI DAN BISNIS ISLAM
UNIVERSITAS ISLAM NEGERI ALAUDDIN MAKASSAR

2022

PERNYATAAN KEASLIAN SKRIPSI

Mahasiswa yang bertanda tangan di bawah ini:

Nama : Mutmainnah
Nim : 90300118023
Tempat/Tgl. Lahir : Sinjai, 20 maret 1999
Jur/Prodi/Konsentrasi : Ilmu Ekonomi (S1)
Fakultas : Ekonomi Dan Bisnis Islam
Alamat : Dusun Boropao Desa Patalasang kec. Sinjai Timur Kab.
sinjai
Judul : Pengaruh Investasi,Suku Bunga Dan Inflasi Terhadap
Permintaan Uang Di Sulawesi Selatan Periode 2006 - 2020.

Menyatakan dengan sesungguhnya dan penuh kesadaran bahwa skripsi ini benar adalah hasil karya sendiri. Jika kemudian hari terbukti bahwa ia merupakan duplikat, tiruan, plagiat, oleh orang lain, sebagian atau seluruhnya, maka skripsi dan gelar diperoleh karenanya batal demi hukum.

Gowa , 23 Juni 2022
Peneliti,



MUTMAINNAH
NIM: 90300118023



**KEMENTERIAN AGAMA
UNIVERSITAS ISLAM NEGERI ALAUDDIN MAKASSAR
FAKULTAS EKONOMI DAN BISNIS ISLAM**

Kampus I Jl. Slt Alauddin No.63 Makassar Tlp. (0411) 864924 Fax 864923
Kampus II Jl. Slt Alauddin No.36 Samata Sungguminasa-Gowa Tlp. (0411) 424835 Fax 424836

PERSETUJUAN PEMBIMBING

Pembimbing penulisan skripsi saudara **Mutmainnah, 90300118023** Mahasiswa Jurusan Ilmu Ekonomi pada Fakultas Ekonomi dan Bisnis Islam Universitas Islam Negeri Alauddin Makassar, Setelah dengan seksama meneliti dan mengoreksi skripsi yang berjudul **“Pengaruh Investasi, Suku Bunga, dan Inflasi Terhadap Permintaan Uang di Sulawesi Selatan Periode 2006-2020”** memandang bahwa skripsi tersebut telah memenuhi syarat-syarat ilmiah dan dapat disetujui untuk di seminarkan pada ujian **Hasil**.

Demikian persetujuan ini diberikan untuk diproses lebih lanjut.

Makassar, 24 Juli 2022

Pembimbing I

Dr. Sudirman, S.E., M.Si.
Nip. 197610012009011008

Pembimbing II

Qarina, S.E., M.Si.
Nip. 199007012019032021



KEMENTERIAN AGAMA RI
UNIVERSITAS ISLAM NEGERI ALAUDDIN MAKASSAR
FAKULTAS EKONOMI DAN BISNIS ISLAM

Kampus I: Jl. St. Alauddin No. 63 Makassar Tlp. (0411) 864924 Fax. 864923
Kampus II: Jl. H. M. Yasin Limpo No. 36 Samata Sungguminasa-Gowa Tlp. (0411) 841879 Fax. 8221400

PERSETUJUAN PEMBIMBING DAN PENGUJI

Pembimbing penulisan skripsi Saudari **Mutmainnah, 90300118023** mahasiswa Jurusan Ilmu Ekonomi pada Fakultas Ekonomi Dan Bisnis Islam, Universitas Islam Negeri Alauddin Makassar. Setelah dengan seksama meneliti dan mengoreksi skripsi yang "**Pengaruh Investasi, Suku Bunga, Dan Inflasi Terhadap Permintaan Uang Di Sulawesi Selatan Periode 2006-2020**" memandang bahwa skripsi tersebut telah memenuhi syarat-syarat ilmiah dan dapat disetujui untuk diseminarkan pada ujian **MUNAQASYAH**.

Demikian persetujuan ini diberikan untuk diproses lebih lanjut.

Samata-Gowa, 5 Agustus 2022

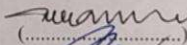
DOSEN PENGUJI DAN PEMBIMBING


Penguji I : Dr. H. Abd. Wahab, SE.,M.Si.

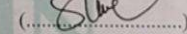
Penguji II : Dr. Sitti Aisyah, S.Ag., M.Ag.

Pembimbing I : Dr. Sudirman, S.E., M.Si.

Pembimbing II : Qarina, S.E., M.Si.


(.....)


(.....)


(.....)


(.....)



KEMENTERIAN AGAMA RI
UNIVERSITAS ISLAM NEGERI ALAUDDIN MAKASSAR
FAKULTAS EKONOMI DAN BISNIS ISLAM

Kampus I: Jl. St. Alauddin No. 63 Makassar Tlp. (0411) 864924 Fax: 864923
Kampus II: Jl. H. M. Yamin Limpo No. 36 Samata Sombalene-Gowa Tlp. (0411) 841879 Fax: 8221460

PENGESAHAN SKRIPSI


Skripsi yang berjudul “Pengaruh Investasi, Suku Bunga, Dan Inflasi Terhadap Permintaan Uang Di Sulawesi Selatan Periode 2006-2020” yang disusun oleh **Mutmainnah, 90300118023**, mahasiswi Jurusan Ilmu Ekonomi pada Fakultas Ekonomi Dan Bisnis Islam, Universitas Islam Negeri Alauddin Makassar, telah diuji dan dipertahankan dalam sidang munaqasyah yang diselenggarakan pada tanggal 16 Agustus 2022 dan dinyatakan telah dapat diterima sebagai salah satu syarat untuk memperoleh gelar sarjana ekonomi pada Fakultas Ekonomi dan Bisnis Islam.

Samata-Gowa, 16 Agustus 2022

DEWAN PENGUJI

Ketua	: Prof. Dr. H. Abustani Ilyas, M.Ag.	(.....)
Sekretaris	: Dr. Muh. Wahyudin Abdullah, SE., M.SA., Ak.	(.....)
Penguji I	: Dr. H. Abd Wahab, S.E., M.Si	(.....)
Penguji II	: Dr. Sitti Aisyah, S.Ag., M.Ag	(.....)
Pembimbing I	: Dr. Sudirman, SE., M.Si	(.....)
Pembimbing II	: Qarina, S.E., M.Si	(.....)

Diketahui Oleh:
Dekan Fakultas Ekonomi dan Bisnis Islam
UIN Alauddin Makassar


Prof. Dr. H. Abustani Ilyas, M.Ag.
NIP.19661130 199303 1 003

KATA PENGANTAR

بِسْمِ اللَّهِ الرَّحْمَنِ الرَّحِيمِ
الْحَمْدُ لِلَّهِ رَبِّ الْعَالَمِينَ ، وَالصَّلَاةُ
وَالسَّلَامُ عَلَى أَشْرَفِ الْأَنْبِيَاءِ
وَالْمُرْسَلِينَ ، نَبِيِّنَا وَحَبِيبِنَا مُحَمَّدٍ
وَعَلَى آلِهِ وَصَحْبِهِ أَجْمَعِينَ ، وَمَنْ
تَبِعَهُمْ بِإِحْسَانٍ إِلَى يَوْمِ الدِّينِ ، أَمَّا
بَعْدُ

Puji syukur peneliti panjatkan kehadirat Allah swt. Tuhan semesta alam yang senantiasa memberikan rahmat dan karunia serta kesabaran dan ketekunan kepada peneliti dalam menyelesaikan penelitian skripsi ini yang berjudul “Pengaruh Investasi, Suku Bunga dan Inflasi Terhadap Permintaan Uang Di Sulawesi Selatan Periode 2006 - 2020”. Sholawat serta salam semoga senantiasa tercurahkan Nabi Muhammad saw. yang diutus oleh Allah swt. ke permukaan bumi sebagai suri tauladan dan menjadi rahmat bagi seluruh alam.

Keberhasilan peneliti dalam perkuliahan dan penyelesaian skripsi ini adalah berkat ketekunan dan bimbingan serta dukungan berbagai pihak. Dalam proses penyelesaian skripsi ini peneliti banyak menghadapi suka duka, tetapi dengan pertolongan Allah swt. dukungan dari berbagai pihak, peneliti dapat menyelesaikan karya tulis ilmiah ini. Oleh karena itu, peneliti menyampaikan penghargaan dan ucapan terima kasih terutama kepada:

1. Prof. H. Hamdan Juhanis, M.A., Ph.D. Rektor UIN Alauddin Makassar beserta Prof. Dr. H. Mardan, M.Ag., Wakil Rektor Bidang Akademik dan Pengembangan Lembaga, Prof. Dr. H. Wahyuddin, M.Hum., Wakil Rektor Bidang Administrasi Umum Dan Perencanaan Keuangan, Prof. Dr. H.

Darussalam, M.Ag., Wakil Rektor Bidang Kemahasiswaan dan Alumni, dan Dr. Kamaluddin Abunawas, M.Ag., Wakil Rektor Bidang Kerjasama, yang telah menyediakan fasilitas belajar sehingga Peneliti dapat mengikuti kuliah dengan baik.

2. Bapak Prof. Dr. H. Abustani Ilyas, M.Ag selaku Dekan Fakultas Ekonomi Dan Bisnis Islam UIN Alauddin Makassar
3. Dr. Hasbiullah, SE.,M.,Si dan Dr. Baso Iwang, SE, M.Si, Ph.D., Ketua dan Sekertaris Jurusan Ilmu Ekonomi yang telah memberikan fasilitas, bimbingan selama Peneliti menempuh pendidikan di Fakultas Ekonomi Dan Bisnis Islam UIN Alauddin Makassar.
4. Dr. Sudirman, SE., M.Si. dan Qarina, SE., M.Si, pembimbing I dan II yang telah meluangkan waktu dan memberikan arahan dalam membimbing dan mengarahkan sehingga skripsi ini dapat terselesaikan seperti ini.
5. Dr. H. Abdul. Wahab, SE., M. Si., penguji I dan Dr. Sitti Aisyah, S.Ag., M.Ag. penguji II yang telah menguji dan memberikan masukan dengan penuh kesungguhan untuk kesempurnaan skripsi ini.
6. Bapak dan Ibu Dosen yang telah memberikan bimbingan dan wawasan ilmu pengetahuan selama Peneliti menempuh pendidikan di Fakultas Ekonomi dan Bisnis Islam UIN Alauddin Makassar.
7. Seluruh staf akademik, dan tata usaha serta staf jurusan Ilmu Ekonomi UIN Alauddin Makassar.
8. Keluarga besar Jurusan Ilmu Ekonomi, teman-teman seperjuangan angkatan 2018 fisiokrat terkhusus kelas Ilmu Ekonomi A yang sama-sama berjuang, memberikan dukungan, doa dan motivasi. Para sahabat Khairul Yusuf, Khairunnisa, Batari Adim, Nurul Mutmainnah, Firda Wahyuni yang telah kutemui dari awal maba sampai sekarang yang masih terus

membersamai terima kasih telah menciptakan cinta dan kasih dengan persaudaraan.

9. Ayahanda tercinta Kamaruddin dan ibu Marti tercinta, yang tidak terhingga atas cinta kasih dan sayang, dan Suami tercinta Muh. Amris dan ibu mertua ibu hj. Rukiati terima kasih atas support dan dukunganya serta seluruh keluarga besarku ucapan terima kasih ketulusan dalam mendoakan, dukungan moril maupun materil.

Besar harapan peneliti semoga dapat memberikan manfaat bagi semua pihak terkhusus kepada peneliti. Peneliti menyadari sepenuhnya bahwa karya ini merupakan sebuah karya sederhana yang sarat dengan kekurangan dan jauh dari kesempurnaan. Kritik dan saran sangat diharapkan untuk kesempurnaan karya ilmiah ini.

Gowa, 23 Juli 2022
Peneliti




MUTMAINNAH
NIM:90300118023

DAFTAR ISI

JUDUL
PERNYATAAN KEASLIAN SKRIPSI.....	i
KATA PENGANTAR	v
DAFTAR ISI.....	viii
DAFTAR TABEL/ILUSTRASI.....	x
DAFTAR GAMBAR.....	xi
ABSTRAK	xvi
BAB I PENDAHULUAN.....	1
A. Latar Belakang.....	1
B. Rumusan Masalah	9
C. Tujuan Penelitian	9
D. Manfaat Penelitian	10
BAB II TINJAUAN TEORITIS	11
A. Tinjauan Teori.....	11
1. Permintaan Uang	11
2. Investasi	20
3. Suku Bunga	24
4. Inflasi	28
B. Hubungan Antar Variabel.....	31
C. Penelitian Terdahulu	38
D. Kerangka pikir	48
E. Hipotesis	49
BAB III METODE PENELITIAN	53
A. Jenis Dan Lokasi Penelitian	53
B. Jenis Dan Sumber Data	54
C. Metode Pengumpulan Data	54
D. Teknik Analisis Data	55
E. Definisi Operasional Variabel	59

BAB IV HASIL PENELITIAN DAN PEMBAHASAN.....	60
A. Gambaran Umum Sulawesi Selatan.....	62
B. Deskripsi Variabel Penelitian.....	63
C. Hasil Penelitian	67
D. Pembahasan.....	79
BAB V PENUTUP.....	86
A. Kesimpulan	86
B. Saran.....	87
DAFTAR PUSTAKA	89
LAMPIRAN-LAMPIRAN	94




DAFTAR TABEL

Tabel 1.1	Jumah Uang Yang Beredar 2016-2020.....	61
Tabel 2.1	Penelitian Terdahulu	62
Tabel 4.1	Jumlah Uang Yang Beredar 2006-2020.....	61
Tabel 4.2	Investasi di Sulawesi Selatan 2006-2020.....	62
Tabel 4.3	Suku Bunga di Sulawesi Selatan 2006-2020	63
Tabel 4.4	Inflasi di Sulawesi Selatan 2006-2020.....	64
Tabel 4.5	Hasil Uji Statistik Deskriptif.....	65
Tabel 4.6	Hasil Uji Kolmogorov Smirnov	69
Tabel 4.7	Hasil Uji Multikolinearitas.....	70
Tabel 4.8	Hasil Uji Heterokedastisitas.....	71
Tabel 4.9	Hasil Uji Durbin Waston (DW)	72
Tabel 4.10	Hasil Uji Regresi Linear Berganda	73
Tabel 4.11	Hasil Uji Koefisien Determinasi (R ²)	74
Tabel 4.12	Hasil Uji Persial (T)	75
Tabe 4. 13	Hasil Uji Simultan (F).....	76



DAFTAR GAMBAR

Gambar 2.2 Karangka Pikir.....	49
--------------------------------	----



PEDOMAN TRANSLITERASI ARAB-LATIN

Daftar huruf bahasa Arab dan transliterasinya ke dalam huruf latin dapat dilihat pada tabel berikut:

1. Konsonan

Huruf Arab	Nama	Huruf Latin	Nama
ا	Alif	tidak dilambangkan	tidak dilambangkan
ب	Ba	B	Be
ت	Ta	T	Te
ث	Tsa	ṡ	es (dengan titik di atas)
ج	Jim	J	Je
ح	Ha	Ḥ	ha (dengan titik di bawah)
خ	Kha	Kh	ka dan ha
د	Dal	D	De
ذ	Zal	Ẓ	zet (dengan titik di atas)
ر	Ra	R	Er
ز	Za	Z	Zet
س	Sin	S	Es
ش	Syin	Sy	es dan ye
ص	Shad	Ṣ	es (dengan titik di bawah)
ض	Dhad	Ḍ	de (dengan titik di bawah)
ط	Tha	Ṭ	te (dengan titik di bawah)
ظ	Dza	Ẓ	zet (dengan titik di bawah)
ع	'ain	'	apostrof terbaik
غ	Gain	G	Eg
ف	Fa	F	Ef
ق	Qaf	Q	Qi
ك	kaf	K	Ka
ل	Lam	L	Ei
م	Mim	M	Em
ن	nun	N	En
و	Wawu	W	We
ه	ha	H	Ha
أ	hamzah	'	Apostrof
ي	ya'	Y	Ye

Hamzah (ء) yang terletak di awal kata mengikuti vokalnya tanpa diberi tanda apapun. Jika ia terletak di tengah atau di akhir, maka ditulis dengan tanda (‘).

2. Vokal

Vokal bahasa Arab, seperti vokal bahasa Indonesia, terdiri atas vokal tunggal atau monoftong dan vokal rangkap atau diftong.

Vokal tunggal bahasa Arab yang lambangnya berupa tanda atau harakat, transliterasinya sebagai berikut:

Tanda	Nama	Haruf Latin	Nama
ˆ	<i>FATHAH</i>	A	A
˙	<i>KASRAH</i>	I	I
˚	<i>DAMMAH</i>	U	U

3. Maddah

Maddah atau vokal panjang yang lambangnya berupa harakat atau huruf, transliterasinya berupa huruf dan tanda, yaitu:

Harakat dan Huruf	Nama	Huruf dan Tanda	Nama
	Fathah dan alif atau ya	A	a dan garis di atas
	Kasrah dan ya	I	i dan garis di atas
	Dammah dan wau	U	u dan garis di atas

4. Ta'Marbutah

Transliterasi untuk ta marbutahada dua, yaitu: *ta marbutah* yang hidup atau mendapat harakat *fathah*, *kasrah* dan *dammah*, yang transliterasinya adalah [t]. sedangkan *ta marbutah* yang mati atau mendapat harakat sukun transliterasinya adalah [n].

5. *Syaddah (Tasydid)*

Syaddah atau *tasydid* yang dalam system tulisan Arab dilambangkan dengan sebuah tanda *tasydid*, dalam transliterasinya ini dilambangkan dengan perulangan huruf (konsonan ganda) yang diberi tanda *syaddah*. Jika huruf (ي), maka ia ditransliterasikan seperti huruf maddah (i).

6. **Kata Sandang**

Kata sandang dalam system tulisan Arab dilambangkan dengan huruf (ا) (*alif lam ma'arifah*). Dalam pedoman transliterasi ini, kata sandang ditransliterasi seperti biasa, al-, baik ketika ia di ikuti oleh huruf *syamsiah* maupun huruf *qamariyah*. Kata sandang tidak mengikuti bunyi huruf langsung yang mengikutinya. Kata sandang ditulis terpisah dari kata yang mengikutinya dan dihubungkan dengan garis mendatar (-).

7. *Hamzah*

Aturan transliterasi huruf hamzah menjadi apostrop hanya berlaku bagi hamzah yang terletak di tengah dan akhir kata. Namun, bila *hamzah* terletak di awal kata, ia tidak dilambangkan karena dalam tulisan Arab ia berupa alif.

8. **Penelitian Kata Arab yang Lazim digunakan dalam Bahasa Indonesia**

Kata, istilah atau kalimat Arab yang ditransliterasi adalah kata, istilah atau kalimat yang sudah lazim dan menjadi bagian dari perbendaharaan bahasa Indonesia atau sudah sering ditulis dalam tulisan bahasa Indonesia, tidak lagi ditulis menurut cara transliterasi di atas. Misalnya kata Alquran (dari Alquran), sunnah, khusus dan umum. Namun bila kata-kata tersebut menjadi bagian dari satu rangkaian teks Arab, maka mereka harus ditransliterasi secara utuh.

9. Lafz al-Jalalah (الله)

Kata “Allah” yang didahului partikel seperti huruf *jarr* dan huruf lainnya atau berkedudukan sebagai *mudaf ilaih* (frase nominal), ditransliterasi tanpa huruf hamzah.

Adapun *ta marbutah* di akhir kata yang disandarkan kepada lafz al-Jalalah, ditransliterasi dengan huruf [t].

10. Huruf Kapital

Walau system tulisan Arab tidak mengenal huruf kapital (*All caps*), dalam transliterasinya huruf-huruf tersebut dikenai ketentuan tentang penggunaan huruf kapital berdasarkan pedoman ejaan bahasa Indonesia yang berlaku (EYD). Huruf capital, misalnya digunakan untuk menuliskan huruf awal nama dari (orang, tempat, bulan) dan huruf pertama pada permulaan kalimat. Bila nama diri didahului oleh kata sandang (al-), maka yang ditulis dengan huruf kapital tetap huruf awal nama diri tersebut, bukan huruf awal kata sandangnya. Jika terletak pada awal kalimat, maka huruf A dari kata sandang tersebut menggunakan huruf kapital (AL-). Ketentuan yang sama juga berlaku untuk huruf awal dari judul referensi yang didahului oleh kata sandang al-, baik ketika ia ditulis dalam teks maupun dalam catatan rujukan (CK DP, CDK dan DR).

ABSTRAK

Nama : Mutmainnah
NIM : 90300118023
Judul : Pengaruh Investasi, Suku Bunga dan Inflasi Terhadap Permintaan Uang Di Sulawesi Selatan Periode 2006 - 2020.

Uang adalah segala sesuatu yang digunakan untuk melakukan transaksi atau pembayaran barang maupun jasa. selain itu untuk juga merupakan segala sesuatu yang dapat dipakai atau diterima untuk melakukan pembayaran baik barang, jasa maupun hutang, dimana permintaan uang sebagai Jumlah uang yang beredar yang memiliki peranan penting karena sebagai alat transaksi penggerak perekonomian, besar kecilnya jumlah uang yang beredar akan mempengaruhi daya beli riil masyarakat dan juga tersedianya komoditi kebutuhan masyarakat.

Tujuan dalam penelitian ini adalah untuk mengetahui Pengaruh Investasi, suku bunga, dan inflasi terhadap permintaan uang di Sulawesi Selatan, Sumber data yang digunakan dalam penelitian ini adalah diperoleh dari data sekunder yang berasal dari Badan Pusat Statistik (BPS) di Sulawesi Selatan, serta dari sumber- sumber lain yang dapat mendukung penelitian ini, Penelitian menggunakan jenis penelitian korelasional, dengan menggunakan pendekatan deskriptif kuantitatif.

Hasil penelitian ini menunjukkan bahwa variabel Investasi berpengaruh positif dan signifikan terhadap permintaan uang di Sulawesi Selatan, dan Suku bunga berpengaruh negatif dan signifikan terhadap permintaan uang di Sulawesi Selatan, sedangkan Inflasi berpengaruh positif dan signifikan terhadap permintaan uang di Sulawesi Selatan.

Kata Kunci : Investasi, Suku Bunga, Inflasi, Permintaan Uang



BAB I

PENDAHULUAN

A. Latar Belakang

Dalam perekonomian suatu negara uang adalah aset yang paling likuid yang dimana merupakan alat pertukaran utama yang digunakan karena secara universal diakui sebagai media pertukaran dan diterima sebagai mata uang umum. Permintaan uang menentukan besarnya jumlah uang yang disuplai oleh otoritas moneter, dimana Bank sentral dan Bank umum merupakan lembaga yang dapat menciptakan uang. Bank sentral menciptakan dan mengedarkan uang kartal, sedangkan bank umum mengeluarkan dan mengedarkan uang giral serta uang kuasi, dimana kedua lembaga tersebut merupakan dalam sistem moneter. Dengan mengeluarkan dan mengedarkan uang berarti sistem moneter mempunyai kewajiban kepada sector swasta domestic atau masyarakat yang terdiri dari individu, badan usaha, dan lembaga lainnya. Otoritas moneter yang diberikan kepada bank Indonesia sebagai bank sentral yakni mengatur stabilitas harga akibat uang yang beredar dengan cara mengelola peredaran uang.

Jumlah uang yang beredar penting karena peranannya sebagai alat transaksi penggerak perekonomian, besar kecilnya jumlah uang yang beredar akan mempengaruhi daya beli riil masyarakat dan juga tersedianya komoditi kebutuhan masyarakat. Jumlah uang beredar yang ada di tangan masyarakat harus berkembang secara wajar, apabila perkembangan uang beredar terlalu tajam akan memicu inflasi yang tentunya memberikan pengaruh negatif terhadap

pertumbuhan perekonomian suatu negara. Uang berperan sebagai penentu nilai berbagai macam barang dan jasa yang diperjualbelikan dan menghitung besar kecilnya pinjaman, dengan demikian yang dapat memberikan kemudahan kepada masyarakat untuk transaksi barang dan jasa dengan mengurangi biaya transaksi dalam perekonomian. Uang sudah diakui sebagai media pertukaran sehingga seseorang atau masyarakat dapat langsung menukarkan uang yang dimilikinya dengan barang yang dibutuhkan, dan uang juga berfungsi sebagai pengalih daya beli dari saat pendapatan diterima sampai waktunya nanti dibelanjakan. Jumlah uang yang beredar harus dapat dikendalikan sesuai dengan kapasitas perekonomian suatu negara, yaitu selalu diupayakan agar jumlah uang yang beredar tidak terlalu banyak, dan juga tidak terlalu sedikit. Permintaan uang yang tidak dapat dikendalikan akan menyebabkan terganggunya aktivitas ekonomi masyarakat yang pada akhirnya berdampak pada tingkat pendapatan, tingkat harga, dan juga suku bunga.

Permintaan uang dipengaruhi oleh aktivitas pasar dimana Bank Sentral, lembaga keuangan dan masyarakat saling berinteraksi dalam menetapkan jumlah uang yang beredar. Jumlah uang yang beredar di masyarakat harus seimbang dengan jumlah yang disediakan oleh bank Indonesia sama dengan jumlah yang dibutuhkan oleh masyarakat. Dengan mengetahui jumlah yang dibutuhkan oleh masyarakat dapat membantu Bank Indonesia sebagai otoritas moneter dalam hal mencetak dan mengedarkan uang pada masyarakat. Namun sejak awal tahun 2020 perputaran uang atau permintaan uang mengalami penurunan yang disebabkan adanya suatu virus yang bermunculan yaitu covid-19 yang menyerang hampir

semua negara di dunia, termasuk salah satunya Indonesia. Indonesia tentunya di Provinsi Sulawesi Selatan tidak luput akan adanya kemungkinan terjebak pada bahaya defisit anggaran yang tidak berkelanjutan. Ketika Covid-19 mulai merambah di Indonesia salah satunya di Sulawesi selatan, Presiden Republik Indonesia Joko Widodo menerbitkan peraturan pemerintah pengganti Undang-Undang (perpu) Nomor 1 Tahun 2020 tentang Kebijakan Keuangan Negara dan Stabilitas Sistem Keuangan untuk penanganan pandemic Virus Corona. Pada pasal 2 perpu tersebut, pemerintah dimungkinkan untuk merelaksasi pembatasan defisit anggaran lebih dari 3 persen, yang disebutkan di pasal tersebut bahwa batasan defisit anggaran lebih dari 3 persen dari produk Domestic Bruto (PDB) selama masa penanganan Corona virus Disease 2019 (covid-19), dan untuk menghadapi ancaman yang membahayakan perekonomian nasional, atau stabilitas keuangan paling lama sampai berakhirnya Tahun Anggaran 2022.

Permintaan uang sangat berperan penting dalam perilaku kebijakan moneter di setiap perekonomian. Banyak literatur yang telah memuat aspek teoritis maupun empiris dari permintaan uang bagi negara-negara yang sudah maju ataupun negara-negara yang sedang berkembang termasuk Provinsi Sulawesi Selatan. Uang merupakan bagian yang integral dari kehidupan kita sehari-hari, ada yang berpendapat bahwa uang adalah darahnya perekonomian karna dalam masyarakat modern mekanismenya perekonomian itu tergantung dari lalu lintas barang dan jasa, yang semua itu memerlukan uang sebagai alat pelancar guna dapat mencapai tujuan. Permintaan uang adalah salah satu analisis besaran-besaran ekonomi yang dibutuhkan untuk mendukung suatu kebijakan

yang yang mungkin dapat diambil oleh pemerintah dalam hal ini yang dimaksud adalah Bank Indonesia khususnya di Sulawesi Selatan dapat menempuh kebijakan moneter yang bertujuan untuk mencapai stabilitas moneter, tujuan tersebut yang tercantum dalam pasal 7 dan 8 Undang-Undang No.23 Tahun 1999, tentang tujuan dan tugas Bank Indonesia , tujuan BI adalah mencapai dan memelihara kestabilan nilai rupiah.

Bank Indonesia (BI) melaporkan bahwa uang yang beredar pada September 2020 tumbuh 12,3 persen angka tersebut jika dibandingkan dengan bulan agustus yang tumbuh 13,3 persen. Hal tersebut jika dilihat sejalan dengan permintaan uang yang masih melemah, mengingat PSBB transisi yang terus menerus diperpanjang. Namun belakangan, pemerintah sudah mulai merencanakan wacana transisi menuju *new normal*. Kondisi *new normal* harus dihadapi dimana akan ada beberapa kebijakan yang diubah oleh pemerintah.

Kegiatan ekonomi yang tidak bisa terlepas dari adanya interaksi dalam pasar, yang dimana mempertemukan antara permintaan dan penawaran untuk mewadahi kegiatan tersebut dibutuhkan alat transaksi yang mempunyai nilai yang dapat mengukur harga dari suatu barang ataupun jasa. Jumlah uang beredar di Indonesia khususnya di Sulawesi Selatan dalam perkembangannya, jumlah uang yang beredar mengalami penurunan melihat kondisi sekarang seperti sekarang dalam masa Covid-19. Hubungan antara permintaan uang adalah positif, semakin besar pendapatan semakin besar pula permintaan uang dari masyarakat , jika suatu pendapatan meningkat maka permintaan masyarakat ikut juga mengalami peningkatan, inflasi juga salah satu faktor yang mempengaruhi permintaan uang

bersamaan dengan pendapatan dan tingkat suku bunga (Boediono, 2018). Dalam keseimbangan pasar (*market equilibrium*) terjadi ketika orang bersedia untuk membeli (permintaan) sama dengan jumlah orang yang bersedia untuk menjual (penawaran) pada harga yang sudah ditetapkan atau sudah ditentukan yang disebut suku bunga keseimbangan atau suku bunga *market-cleaning*. Keseimbangan pasar dan harga atau suku bunga dapat tercapai ketika permintaan dan penawaran uang mencapai titik tertentu yang sama yaitu *equilibrium*. Suku bunga harga dari penggunaan dana investasi (*Loanable funds*), tingkat suku bunga juga merupakan salah satu indikator dalam menentukan apakah seseorang akan melakukan investasi atau menabung (Boediono, 2018). Dimana teori klasik menyatakan bahwa bunga adalah harga yang terjadi di pasar dan investasi, menurut teori Keynes tingkat bunga merupakan suatu fenomena moneter, artinya tingkat bunga ditentukan oleh penawaran dan permintaan akan uang (ditentukan di pasar uang).

Pada pertengahan Tahun 2018, Amerika Serikat baru saja menaikkan tingkat suku bunga. Hal tersebut tentu saja membuat negara-negara lain khawatir akan kebijakannya, salah satunya adalah Indonesia khususnya di Sulawesi selatan. Suku bunga berpengaruh terhadap pajak penghasilan, apabila saat suku bunga naik, masyarakat akan cenderung mengurangi investasinya dan menyimpan uangnya di bank, penurunan investasi akan menyebabkan berkurangnya tingkat pertumbuhan ekonomi, ketika pendapatan masyarakat menurun menyebabkan daya berkurangnya tingkat pertumbuhan ekonomi. Suku bunga merupakan rupiah yang dibayar akibat telah mempergunakan dana sebagai balas jasa, perubahan

suku bunga merupakan perubahan dalam permintaan uang (kredit). Pemberian dana dari perbankan dapat berupa pemberian kredit modal usaha dan kredit investasi, dimana pemberiaan modal usaha lebih besar dibandingkan dengan kredit investasi, ini disebabkan karena dana dari perbankan sebagian besar berasal dari dana jangka pendek yang disebut dengan tabungan deposito. Kenaikan suku bunga mengakibatkan penurunan permintaan agregat/pengeluaran investasi, sebaliknya peningkatan suku bunga akan mengakibatkan peningkatan permintaan agregat (Mishkin, 2018). Tingkat bunga menyesuaikan jumlah perusahaan yang ingin menanam modal sama dengan jumlah rumah tangga yang ingin menabung, dengan kata lain jumlah yang diminta melebihi jumlah yang ditawarkan (Hasoloan, 2014). Perkembangan tingkat suku bunga yang berlaku pada bank umum sebelum krisis militer/politik tahun 2006 serta krisis keuangan pada Tahun 2008 yaitu sekitar 2.5 dan 1.6 persen sampai 1.3 persen, dan pada saat krisis keuangan sekitar antar 1.6 persen sampai 1.1 persen. Bank Indonesia (BI) melaporkan bahwa uang yang beredar pada September 2020 tumbuh 12,3 persen angkut tersebut tujuan jika dibandingkan dengan bulan agustus yang tumbuh 13,3 persen, jika dilihat sejalan dengan permintaan uang yang masih melah, mengingat PSBB transisi yang terus menerus diperpanjang, namun belakangan pemerintah sudah mulai merencanakan wacana transis menuju new normal. Tentunya kondisi baru lagi yang akan dihadapi dengan adanya beberapa kebijakan yang akan diubah oleh pemerintah yang disebabkan karena Covid-19, dan mengharuskan kita untuk bertahan di tengah-tengah ketidakpastian.

Pemerintah daerah pada dasarnya menginginkan ada peningkatan investasi sebagai suatu stimulan terhadap pendapatan asli daerah khususnya di provinsi Sulawesi selatan. Investasi yang masuk akan meningkatkan pertumbuhan ekonomi yang sangat diperlukan dalam kesejahteraan rakyat apalagi di situasi seperti sekarang masa pandemic Covid-19. Pergerakan pertumbuhan dan pembangunan ekonomi terhadap suatu daerah atau salah satunya provinsi Sulawesi selatan itu tergantung dari perkebangan investasi, pertumbuhan ekonomi akan mengukur persentase perkembangan ekonomi dari satu priode ke priode berikutnya atau dari tahun ketahun. Pertumbuhan ekonomi yang meningkat disebabkan karena faktor-faktor produksi yang mengalami pertambahan dalam kualitasnya.

Tingkat Suku bunga tidak mempengaruhi peranan dalam menentukan jumlah uang yang ditawarkan pada waktu tertentu. Sedangkan permintaan uang adalah permintaan agregat yaitu keseluruhan permintaan uang dalam perekonomian yang merupakan permintaan uang untuk transaksi, berjaga-jaga dan spekulasi (Soekirno, 2011). Uang yang beredar sering dikaitkan dengan suku bunga, pertumbuhan *Gross Domestic Product* tingkat inflasi. Jumlah uang beredar yang terlalu banyak dapat mendorong kenaikan harga barang-barang secara umum akan menimbulkan inflasi. Apabila jumlah uang beredar terlalu sedikit maka kegiatan ekonomi akan menjadi lebih lambat. Berdasarkan hal tersebut maka jumlah uang beredar perlu diatur agar dapat sesuai dengan kapasitas ekonomi (Nazamuddin, 2020).

Sudirman (2014) menyebutkan dua tipe kebijakan moneter yaitu berupa pengelolaan permintaan (*demand management*) dan target atau sasaran moneter

(*monetary tergety*). Jenis kebijakan yang pertama dimaksudkan untuk mengendalikan jumlah uang beredar, sedangkan kebijakan kedua dilakukan mengendalikan inflasi dengan cara mengelolah permintaan agregat pada aktivitas yang tidak mendorong inflasi (*non inflationary level*).

Tabel 1.1
Jumlah uang yang beredar (JUB) di provinsi Sulawesi selatan
2016-2020

No	Tahun	Investasi (juta U\$\$)	Suku bunga (%)	Inflasi (%)	Permintaan uang (Rp. Triliun)
1	2016	2.783,5	11,49	0,30	1.237.642,75
2	2017	1.182,9	11,39	1,04	1.390.806,95
3	2018	1.078,6	11,05	3,50	457.149,68
4	2019	736,5	11,04	0,20	1.855.624,80
5	2020	1.543,9	10,40	0,15	565.358,00

Sumber: *Data BPS Sulawesi selatan 2022*

Pada Tabel 1.1 menjelaskan jumlah uang yang beredar di provinsi Sulawesi pada tahun permintaan uang mulai dari Tahun 2016-2020 tidak menetap atau biasa disebut dengan fluktuasi, begitupun dengan suku bunga, modal, dan investasi. Dan hal tersebutlah sangat berpengaruh terhadap perekonomian yang ada di Sulawesi selatan dan pada tahun 2020 dimana juga itu merupakan awal dari mulanya Covid-19 yang mengubah segala bentuk perekonomian di Sulawesi selatan salah satunya itu permintaan uang.

Berdasarkan uraian latar belakang diatas maka peneliti tertarik untuk melakukan penelitian dengan judul **“Pengaruh Investasi, Suku Bunga, Dan inflasi Terhadap Permintaan Uang Di Sulawesi Selatan Pada Periode 2006-2020”**.

B. Rumusan Masalah

Berdasarkan uraian latar belakang diatas, maka rumusan masalah dalam penelitian ini sebagai berikut:

1. Bagaimana pengaruh investasi terhadap permintaan uang di Sulawesi Selatan pada periode 2006-2020 ?
2. Bagaimana pengaruh suku bunga terhadap permintaan uang di Sulawesi Selatan pada periode 2006-2020 ?
3. Bagaimana pengaruh inflasi terhadap permintaan uang di Sulawesi Selatan pada periode 2006-2020

C. Tujuan Penelitian

Berdasarkan uraian latar belakang diatas, maka tujuan penelitian ini adaah

1. Untuk menganalisis pengaruh investasi terhadap permintaan uang di Sulawesi Selatan pada periode 2006-2020.
2. Untuk menganalisis pengaruh suku bunga terhadap permintaan uang di Sulawesi Selatan pada periode 2006-2020
3. Untuk menganalisis pengaruh inflasi terhadap permintaan uang di Sulawesi Selatan pada periode 2006-2020

D. Manfaat Penelitian

Berdasarkan uraian latar belakang diatas, maka manfaat dalam penelitian ini dapat di rumuskan sebagai berikut:

1. Manfaat teoritis Secara teoritis hasil penelitian ini diharapkan dapat bermanfaat yaitu:

- a. Hasil penelitian ini diharapkan dapat memberikan gambaran bagi peneliti selanjutnya bagaimana pengaruh investasi, suku bunga, dan inflasi terhadap permintaan uang di Sulawesi Selatan.
- b. Memberikan kajian mengenai pengaruh investasi, suku bunga dan inflasi terhadap permintaan uang di Sulawesi Selatan.
- c. Penelitian ini dapat dijadikan pertimbangan dalam menentukan investasi pada masa mendatang, serta dapat menjadikan sebagai informasi bagi investor guna menentukan investasi di Sulawesi Selatan.

2. Manfaat praktis

Penelitian ini diharapkan dapat memberikan informasi serta masukan untunk dipertimbakan dalam penyusunan kebijakan yang lebih baik dalam mengembangkan dan mempromosikan standar teknik dan metodologi statistik, dan menyediakan pelayanan pada bidang pendidikan di BPS di Sulawesi Selatan.



BAB II

TINJAUAN TEORETIS

A. Tinjauan Teori

1. Permintaan Uang

Uang adalah segala sesuatu yang digunakan untuk melakukan transaksi atau pembayaran baik barang maupun jasa, selain itu untuk juga merupakan segala sesuatu yang dapat dipakai atau diterima untuk melakukan pembayaran baik barang, jasa maupun hutang, uang memiliki satu tujuan fundamental dalam sistem ekonomi yaitu, memudahkan pertukaran barang dan jasa, mempersingkat waktu dan usaha yang diperdagangkan. Jika secara kesimpulan uang adalah suatu benda yang diterima secara umum oleh masyarakat untuk mengukur suatu nilai, menukar, dan melakukan pembayaran atas pembelian barang dan jasa yang mereka inginkan, dan pada waktu yang bersamaan bertindak sebagai alat penimbun kekayaan.

Teori permintaan uang dari Keynes merupakan bagian dari teori makro yang dituangkan dalam bukunya *The General Theory of Employment, Interest and Money* (Boediono, 2018). Pada teori ini Keynes mengemukakan sesuatu yang berbeda dengan teori permintan uang tradisi klasik. Perbedaan tersebut terletak pada penekanan oleh Keynes pada fungsi uang yaitu sebagai penyimpan kekayaan (*store of value*) dan bukan hanya sebagai alat transaksi saja (*means of Exchange*) saja. Dalam teorinya Keynes membagi permintaan uang atas tiga motif yaitu untuk transaksi, berjaga-jaga dan untuk spekulasi. Permintaan uang untuk transaksi dan berjaga-jaga pada tingkat pendapatan, semakin besar pendapatan

seseorang atau masyarakat semakin besar permintaan uang untuk tujuan transaksi. Keynes juga berpendapat permintaan uang untuk berjaga-jaga tergantung pada pendapatan berkaitan dengan cadangan untuk sesuatu hal yang tidak terduga. Semakin besar pendapatan seseorang atau masyarakat maka semakin besar pula cadangan uang tunai untuk hal-hal yang tak terduga.

Permintaan uang untuk tujuan spekulasi dikenal oleh pengikut Keynes sedangkan kaum Klasik tidak sependapat tentang hal tersebut. Dalam permintaan uang untuk spekulasi ini tergantung pada tingkat bunga. Semakin tinggi tingkat suku bunga semakin rendah permintaan uang tunai oleh seseorang atau masyarakat, karena semakin tinggi tingkat bunga, maka semakin besar biaya memegang uang tunai sehingga seseorang atau masyarakat lebih baik membeli obligasi. Sebaliknya semakin rendah biaya memegang uang tunai semakin besar seseorang atau masyarakat menyimpan uang tunai. Permintaan uang oleh Keynes yang disebut *liquidity preference*, pendapatan akan mendorong permintaan uang kas naik dikarenakan masyarakat cenderung menggunakan uang kas yang lebih banyak untuk melakukan transaksi. Bentuk ketergantungan permintaan uang atas jumlah pendapatan nasional adalah bahwa tingkat bunga akan bertambah bila terjadi perubahan pendapatan nasional sebab dikarenakan pendapatan nasional mempengaruhi permintaan uang. Dengan jumlah uang yang tetap, maka berubahnya permintaan uang yang akan menyebabkan pada perubahan pada tingkat bunga (Nopirin, 2012).

Karena ketika tingkat suku bunga tinggi maka seorang individu tersebut akan mengurangi alat pembayaran yang berupa uang kas dan memperbanyak surat

berharga, sebaliknya apabila tingkat suku bunga rendah maka seseorang individu akan memperbanyak uang kaks, kemudian permintaan uang untuk tujuan spekulasi menurut Tobin lebih menitikberatkan pada obligasi, karena Tobin beranggapan bahwa obligasi dapat menghasilkan pendapatan yang berupa bunga serta perubahan harga obligasi sebagai akibat dari terjadinya perubahan tingkat suku bunga (Nopirin, 2012).

Dalam teori Keynes uang yang beredar akan mempengaruhi keseimbangan pasar uang dan menentukan tingkat suku bunga, dimana tingkat suku bunga juga akan mempengaruhi tingkat investasi dan melalui mekanisme yang dapat mempengaruhi tingkat output nasional maupun pendapatan nasional, oleh karena itu permintaan uang sebagai modal untuk melakukan transaksi dalam sebuah perusahaan maupun individu.

Ketika pemerintah menambah uang yang beredar dan menurunkan tingkat bunga serta merangsang investasi keluar negeri sehingga terjadi aliran modal keluar pada kurs valuta asing yang naik (apresiasi). Dengan naiknya penawaran uang tau jumlah uang beredar akan menaikkan harga barang yang diukur dengan mata uang asing (*term of money*) serta akan menaikkan harga valuta asing yang diukur dengan mata uang domestic (Herlambang, 2011).

Uang di dalam ekonomi Islam merupakan sesuatu yang diadopsi dari peradaban Romawi dan Persia. Ini dimungkinkan karena penggunaan konsep uang tidak bertentangan dengan ajaran Islam. Dinar adalah mata uang emas yang diambil dari romawi dan dirham adalah mata uang perak warisan peradaban Persia. Perihal dalam Al-Quran dan hadis, kedua logam mulia ini, emas dan perak,

telah disebutkan baik dalam fungsinya sebagai mata uang. Misalnya dalam surat At-Taubah ayat 34 disebutkan:

يَا أَيُّهَا الَّذِينَ آمَنُوا إِنَّ كَثِيرًا مِّنَ الْأَحْبَارِ وَالرُّهْبَانِ لَيَأْكُلُونَ أَمْوَالَ النَّاسِ بِالْبَاطِلِ
وَيَصُدُّونَ عَنْ سَبِيلِ اللَّهِ وَالَّذِينَ يَكْنِزُونَ الذَّهَبَ وَالْفِضَّةَ وَلَا يُنْفِقُونَهَا فِي سَبِيلِ
اللَّهِ فَبَشِّرْهُمْ بِعَذَابٍ أَلِيمٍ

Terjemahannya:

“Hai orang-orang yang beriman, Sesungguhnya sebahagian besar dari orang-orang alim Yahudi dan rahib-rahib Nasrani benar-benar memakan harta orang dengan jalan batil dan mereka menghalang-halangi (manusia) dari jalan Allah. dan orang-orang yang menyimpan emas dan perak dan tidak menafkahkannya pada jalan Allah, Maka beritahukanlah kepada mereka, (bahwa mereka akan mendapat) siksa yang pedih.”

Ayat tersebut menjelaskan, orang-orang yang menimbun emas dan perak, baik dalam bentuk uang maupun dalam bentuk kekayaan biasa dan mereka tidak mau mengeluarkan zakatnya akan diancam dengan azab yang pedih. Artinya, secara tidak langsung ayat ini juga menegaskan kewajiban zakat bagi logam mulia secara khusus.

Menurut teori Keynes ada beberapa alasan kenapa orang mau memegang uang, yaitu untuk transaksi, dan memperoleh keuntungan.:

1. Motif Transaksi (*Transaction motive*)

Setiap orang yang bekerja ingin memperoleh upah atau uang untuk membeli (transaksi) barang-barang kebutuhannya. Masyarakat memegang uang dengan tujuan untuk mempermudah kegiatan transaksi sehari-hari. Permintaan uang untuk transaksi berhubungan positif dengan tingkat pendapatan, artinya jika pendapatan meningkat, kebutuhan uang untuk bertransaksi akan meningkat.

Individu atas suatu perusahaan memerlukan uang kas untuk membelanjai transaksi karena mereka pikir bahwa pengeluaran sering terjadi lebih dahulu dari uang masuk (pendapatan). Dimana pengeluarannya sering kali tidak bisa diperkirakan terlebih dahulu, sehingga diperlukan adanya uang kas di tangan. Meskipun seandainya pengeluaran dan penerimaan itu dapat diperkirakan dengan tepat, namun uang kas di tangan tetap diperlukan. Sebab itu penerimaan yang diharapkan mungkin tidak jadi diterima, ataupun pengeluaran untuk transaksi yang memberikan keuntungan besar sangat menarik untuk dilakukan sebelum penerimaan datang dan sebagainya.

Keynes menyatakan, bahwa permintaan uang kas untuk tujuan transaksi tergantung pada pendapatan. Makin tinggi pendapatan, makin besar keinginan akan uang kas untuk transaksi. Seseorang ataupun masyarakat yang tingkat pendapatannya tinggi, biasanya melakukan transaksi yang lebih banyak dibanding seseorang atau masyarakatnya yang pendapatannya yang lebih rendah, penduduk yang tinggal di kota besar akan lebih cenderung melakukan transaksi yang lebih besar dari penduduk yang tinggal di kota kecil (pedesaan). Disini sudah jelas Keynes mengikuti klasik (marshall) bahwa permintaan uang untuk transaksi tergantung dari pendapatan, namun Keynes berbeda dengan kaum klasik dalam hal penekanan pada motif spekulasi dan peranan tingkat bunga dalam menentukan permintaan uang untuk spekulasi.

2. Motif berjaga-jaga (*precautionary Motive*)

Hal lain yang memotivasi orang untuk memengena uang, yaitu persiapan untuk menghadapi hal-hal yang tidak diinginkan atau yang tidak

terduga, seperti sakit atau mengalami kecelakaan tidak terduga, permintaan uang untuk berjaga-jaga berhubungan positif dengan pendapatan. Jika pendapatan meningkat, jumlah uang untuk berjaga-jaga juga meningkat.

3. Motif mendapatkan keuntungan (*speculation motiv*)

Motif menyimpan uang untuk memperoleh keuntungan disebut sebagai motivasi spekulasi. Misalnya seperti, membeli surat-surat berharga, yakni seperti obligasi dan saham perusahaan. Keynes mengembangkan teori ini berdasarkan asumsi bahwa uang merupakan aset finansial yang dapat dimiliki masyarakat. Aset lainya seperti obligasi (surat utang yang disertai janji memberikan pendapatan bunga). Permintaan uang untuk tujuan spekulasi ditentukan oleh tingkat bunga, tingkat bunga dan permintaan uang berbanding terbalik berdasarkan memperoleh keuntungan (spekulasi).

Menurut Keynes dalam permintaan uang dengan tujuan spekulasi ditentukan oleh tingkat bunga. Dimana makin tinggi suku bunga maka semakin rendah keinginan masyarakat akan uang kas untuk tujuan motif atau spekulasinya. Alasanya yang pertama, apabila tingkat bunga naik, berarti biaya memegang uang kas (*opportunity cost of holding money*) makin kecil. Sebaliknya semakin rendah tingkat bunga semakin besar keinginan masyarakat untuk menyimpan uang kas. Kedua, hipotesis Keynes menyatakan bahwa masyarakat menganggap akan adanya tingkat bunga (normal) berdasarkan pengalaman, terutama pengadilan tingkat bunga yang baru-baru terjadi. Tingkat bunga normal artinya suatu tingkat bunga yang diharapkan akan kembali ke tingkat bunga normal ini terjadi perubahan. Jadi, apabila di mana tingkat bunga tidak akan naik lagi, bahkan

diperkirakan akan turun atau kembali ke tingkat bunga normal tersebut, sehingga harga surat berharga diperkirakan akan naik, bisa saja terjadi (*capital losses* yang lebih kecil dari *capital gain*). Sehingga akibatnya masyarakat akan memikirkan tingkat bunga kenyataan di bawah modal, masyarakat akan memikirkan tingkat bunga akan naik kembali pada tingkat bunga normal. Harga surat berharga diperkirakan akan turun (karena tingkat suku bunga naik) sehingga mereka akan menjual surat berharga dengan keingan memegang uang kas naik.

Uang digunakan oleh masyarakat sebagai alat pembayaran yang memiliki fungsi untuk memainkan peran penting dalam perekonomian (Nopirin, 2012).

a. Alat tukar menukar (*medium of exchange*)

Uang sebagai alat tukar menukar berfungsi untuk mengalokasikan sumber-sumber ekonomi, uang paling efisien digunakan untuk melakukan transfer barang dan jasa, serta memberikan kebebasan untuk memilih dalam hal pemilikan barang dan jasa.

b. Satuan hitung (*unit of account*)

Untuk memberikan kemudahan bagi para pengambilan keputusan ekonomi dalam ukuran berupa rupiah sampai pecahan, atau disebut dengan harga (*prices*). Penerimaan (*revenues*), biaya (*cost*), dan pendapatan (*incomes*). Sebagai suatu satuan pengukur nilai, nilai suatu barang dapat diukur dan dapat diperbandingkan.

c. Penyimpan kekayaan (*store of value*)

Untuk memberikan kemungkinan untuk menunda konsumsi (*saving*) dalam jangka waktu tertentu, maksudnya uang sebagai alat simpan artinya dalam bentuk liquid (cair), meskipun uang itu bisa menjadi barang dan jasa.

d. Sebagai standar pembayaran yang ditangguhkan (*standard of deferred payment*)

Uang memberikan kemudahan untuk memperluas pemberian kredit (pinjaman) tergantung dari bagaimana sistem pembayaran yang akan datang.

Adapun beberapa Faktor Yang Mempengaruhi Permintaan Uang, yaitu:

1. Pendapatan Rill

Pendapatan yang dihitung dengan harga konstan yang mendasar pada tahun tertentu yang dijadikan sebagai tahun dasar, dimana semakin tinggi pendapatan, permintaan uang akan semakin besar, dikarenakan konsumsi dan tabungan akan bertambah seiring dengan meningkatnya pendapatan.

2. Tingkat suku bunga

Menurut Lipsey dkk (2017), suku bunga adalah harga yang dibayar untuk satuan mata uang yang dipinjam pada periode waktu tertentu.

Menurut Hasyim (2017), suku bunga adalah: ketika suku bunga tinggi, maka secara otomatis seseorang individu juga akan lebih suka menyimpan dananya di bank (*saving*) dikarenakan ia dapat mengharapkan pengembalian yang menguntungkan.

3. Tingkat Harga Umum

Semakin tinggi tingkat harga umum, maka permintaan uang juga akan semakin bertambah, dikarenakan harga barang dan jasa juga ikut bertambah mahal, dan untuk membeli atau memenuhi itu diperlukan uang yang lebih banyak pula, yang mengakibatkan permintaan uang akan semakin bertambah.

4. Fasilitas Kredit

Semakin cangging fasilitas kredit yang digunakan akan memudahkan masyarakat meminjam uang kepada bank, sehingga makin banyak jumlah uang tunai yang diinginkan masyarakat.

5. Tingkat diskonto

Merupakan bunga yang diterapkan bank sentral kepada bank umum yang meminjam dana. Semakin tinggi tingkat diskonto maka akan semakin sedikit uang yang dapat dipinjam oleh bank umum sehingga penawaran uang akan berkurang, begitupun dengan sebaliknya.

6. Cadangan kas (giro wajib minimum)

Tabungan atau simpanan uang tunai milik bank umum yang ada di bank sentral, di mana semakin besar cadangan kas maka akan ditentukan oleh bank sentral sehingga jumlah uang yang ditawarkan akan berkurang.

7. Pasar Terbuka

Dalam mengambil atau membeli serta menjual surat-surat berharga milik pemerintah seperti obligasi, surat utang negara, serta sertifikat

bank Indonesia. Di mana jika bank sentral menjual surat berharga maka jumlah penawaran uang akan berkurang dikarenakan masyarakat dapat surat sedangkan bank sentral mendapatkan uang yang selama ini beredar.

2. Investasi

Investasi berasal dari Bahasa Inggris yakni *investment*. Dalam kamus yang berarti pasar modal dan keuangan untuk memperoleh suatu keuntungan. Menurut Tandelilin menyatakan bahwa investasi merupakan komitmen atas jumlah dana dan sumber daya lainnya yang akan dilakukan untuk tabungan pada masa sekarang untuk mendapatkan suatu keuntungan di masa depan. Investasi merupakan suatu komponen penting dalam meningkat kinerja perekonomian atau permintaan uang suatu negara bahkan provinsi atau kota /daerah khususnya Sulawesi selatan di masa mendatang.

Teori ekonomi mengartikan atau mendefinisikan investasi sebagai pengeluaran untuk membeli barang-barang modal dan peralatan-peralatan produksi dengan tujuan untuk mengganti dan tentunya saja untuk menambahkan barang-barang modal dalam perekonomian yang akan digunakan untuk memproduksi suatu barang dan jasa di masa yang akan datang, dengan pendekatan lain, investasi berarti suatu kegiatan pembelanjaan untuk meningkatkan suatu kapasitas produksi suatu perekonomian (Sukirno, 2016). Menurut Sukirno (2016), kegiatan investasi yang dilakukan oleh masyarakat secara terus menerus akan meningkatkan kegiatan ekonomi dan kesempatan kerja, serta meningkatkan pendapatan nasional serta meningkatkan taraf kemakmuran

masyarakat. Peranan bersumber dari fungsi penting dari kegiatan investasi yakni antara lain :

- a. Investasi sebagai salah satu komponen dari pengeluaran agregat, sehingga kenaikan investasi akan meningkatkan permintaan agregat, pendapatan nasional serta kesempatan kerja
- b. Pertambahan barang modal sebagai akibat dari investasi akan mengakibatkan pertambahan kapasitas suatu produksi.
- c. Investasi selalu diikuti oleh perkembangan teknologi.

Di Indonesia investasi sudah diatur dalam pernyataan standar akuntansi keuangan (PSAK No.13) investasi adalah suatu aktiva yang digunakan perusahaan untuk pertumbuhan kekayaan (*accretion of wealth*) melalui distribusi hasil investasi seperti bunga, royalty, deviden serta uang sewa, serta untuk apresiasi nilai investasi atau untuk manfaat lain bagi perusahaan yang berinvestasi seperti manfaat yang diperoleh melalui perdagangan. Dalam hubungan dengan pengelolaan, maka investasi terbagi menjadi dua bagian yaitu: investasi langsung (*direct investment*) dan investasi tidak langsung (*indirect investment*). investasi langsung (*direct investment*) yaitu suatu penanaman modal secara langsung dalam bentuk pendirian perusahaan yang awalnya dikelola sendiri oleh simpanan modal tersebut, sehingga keuntungan dan kerugian akan ditanggung oleh diri sendiri serta biasanya memerlukan jangka waktu yang panjang, dan pengembalian modal dalam waktu tidak terbatas. Sedangkan kalau investasi tidak langsung (*indirect investment*) yaitu penanaman modal pada perusahaan lain yang sudah berdiri dengan cara pembelian saham perusahaan lain, seras dengan harapan akan

mendapatkan bagian keuntungan dari keuntungan yang diperoleh suatu perusahaan dalam bentuk individu.

Jika dilihat dari segi waktu (lamanya) maka investasi dibagi menjadi dua golongan, yaitu investasi jangka pendek dan investasi jangka panjang. Dimana investasi jangka pendek suatu investasi yang dapat dicairkan dan dimaksudkan untuk dimiliki dalam waktu setahun atau kurang dengan tujuan memberdayakan kas supaya mendapatkan keuntungan dari pinjaman dari penjualan surat berharga di kemudian hari jika harga surat yang dimiliki kursnya lebih tinggi dibanding dengan kurs beli atau mendapatkan *capital gain* dan agar tidak terjadi kas menganggur (*idle cash*). Sedangkan investasi jangka panjang adalah suatu investasi lancar yang pemilikannya lebih dari periode akuntansi dan biasanya dimiliki lebih dari lima tahun. Beberapa perusahaan akan melakukan investasi sebagai cara untuk dapat menempatkan kelebihan dana dan beberapa perusahaan lain melakukan investasi untuk mempererat hubungan bisnis, atau memperoleh suatu keuntungan dalam perdagangan. Dan dari tulisan para ahli, maka diperoleh beberapa informasi bahwa umumnya tujuan investasi adalah sebagai berikut:

- a. Untuk memperoleh pendapatan yang tetap dalam setiap periode, seperti bunga, royalty, deviden, atau uang sewa dan lain-lain.
- b. Untuk membentuk suatu dana khusus, semisal dana untuk kepentingan ekspansi, dan kepentingan sosial.
- c. Untuk mengontrol dan mengendalikan perusahaan lain, seperti melalui pemilikan sebagai ekuitas perusahaan tersebut.

- d. Untuk menjamin suatu tersedianya bahan baku dan meniadakan pasar untuk sejenisnya.
- e. Serata untuk menjaga hubungan antar sesama perusahaan.

Hakikatnya suatu investasi dapat berupa hutang, selain hutang jangka pendek maupun hutang dagang, pada umumnya investasi memiliki hak finansial, sebagai hak berwujud seperti investasi tanah, bangunan, emas, berlian, atau komoditi lain yang bisa dipasarkan. Beberapa jenis investasi yang terdapat pasar yang aktif dapat membentuk nilai pasar. Dan untuk jenis investasi tersebut nilai pasar yang digunakan sebagai indikator penetapan nilai wajar, sedangkan nilai untuk investasi yang tidak memiliki pasar aktif, maka akan menggunakan cara lain untuk menentukan nilai wajar. Faktor-faktor yang mempengaruhi karakteristik investor terhadap besaran minat investasi saham di pasar modal antara lain, umur, jenis kelamin, investasi pada rumah tangga, investasi properti, kewirausahaan (kepemilikan usaha), jumlah pendapatan, informasi, kesehatan, pengetahuan, dan motivasi untuk menabung. Keputusan investasi merupakan suatu faktor yang sangat penting untuk keuangan suatu perusahaan. Dimana nilai perusahaan semata-mata ditentukan oleh keputusan investasi. Keputusan untuk berinvestasi sangat penting dikarenakan untuk mencapai tujuan perusahaan yaitu untuk memaksimalkan kemakmuran. Suatu investor dalam menginvestasikan dananya sangat berharap agar mendapatkan imbalan hasil (*return*), dimana *return* merupakan salah satu jalan paling masuk akal bagi investor untuk membandingkan berbagai alternatif investasi dengan berbagai macam hasil dari alternatif investasi tersebut (Syayuti, 2022). Azis dkk (2015) menyatakan *return*

adalah suatu rasio keuntungan atau kerugian dari sebuah investasi atau jumlah uang yang diinvestasikan. Tujuan untuk *return* sebuah investor hanya untuk memenuhi kemakmuran investor.

3. Suku Bunga

Keynes berpendapat bahwa tingkat bunga ditentukan oleh permintaan yang wujud dalam perekonomian dan penawaran uang (Sjafrizal, 2018). Keynes berpendapat bahwa bunga uang itu semata-mata gejala moneter, bunga itu adalah sebuah pembicaraan untuk menggunakan uang. Berdasarkan pendapat itu demikianlah mengapa Keynes menganggap adanya pengaruh uang terhadap sistem perekonomian secara keseluruhan. Suku bunga merupakan sejumlah rupiah yang dibayar akibat telah mempergunakan dana sebagai balas jasa, perubahan suku bunga dalam permintaan uang (kredit). Kenaikan suku bunga mengakibatkan penurunan permintaan agregat/pengeluaran investasi. Sebaliknya peningkatan suku bunga akan mengakibatkan permintaan agregat (Mishkin, 2018). Pada pandangan Keynes, bahwa tingkat suku bunga tergantung sejumlah uang yang beredar dan preferensi likuiditas (permintaan uang) atau permintaan uang diatas uang oleh masyarakat dalam perekonomian. Menurut Idris (2012), dalam kegiatan bank sehari-hari ada dua macam bunga yang diberikan kepada nasabanya yakni:

a. Bunga simpanan

Suatu bunga yang diberikan sebagai rangsangan atau balas jasa bagi nasabah yang menyimpan uangnya di bank. Bunga simpanan berupa bunga yang harus dibayarkan kepada nasabahnya seperti jasa giro, bunga tabungan dan bunga deposito.

b. Bunga pinjaman

Yaitu Bunga pinjaman yang diberikan kepada peminjam atau bunga yang harus dibayar oleh nasabah peminjam kepada bank. Salah satunya itu bunga kredit.

Faktor-faktor yang mempengaruhi penentuan suku bunga, yaitu antara lain:

- 1) Kebutuhan dana, jika suatu bank kekurangan dana atau jumlah simpanan yang hanya tinggal sedikit, sedangkan kebutuhan akan pinjaman semakin meningkat, maka yang perlu dilakukan oleh bank agar kekurangan dana Bank tersebut dapat terpenuhi adalah dengan meningkatkan suku bunga simpanan.
- 2) Target laba yang diinginkan, diman target laba yang diinginkan besarnya keuntungan yang diinginkan oleh bank
- 3) Kualitas jaminan juga diperuntukan untuk bunga, semakin likuid jaminan (mudah dicairkan) yang diberikan, maka semakin rendah bunga kredit yang diberikan atau dibebankan dan sebaliknya.

Bunga simpanan merupakan biaya dana yang harus dikeluarkan kepada nasabah, sedangkan bunga pinjaman merupakan pendapatan yang diterima dari nasabah, baik bunga simpanan maupun bunga pinjaman masing-masing saling mempengaruhi satu sama lain, seperti contohnya ketika bunga pinjaman tinggi, maka secara otomatis bunga pinjaman yang ikut naik., demikian sebaliknya. Tingkat suku bunga digunakan pemerintah untuk mengendalikan tingkat harga, ketika tingkat harga tinggi dan jumlah uang yang beredar dalam masyarakat banyak, sehingga konsumsi masyarakat tinggi akan diantisipasi oleh pemerintah dengan menetapkan tingkat suku bunga yang tinggi. Dengan kata lain suku bunga

yang tinggi diharapkan berkurangnya jumlah uang yang beredar sama dengan permintaan agregat akan berkurang dan kenaikan harga dapat diatasi (Wibowo, 2019). Menurut Abimanyu (2014), suku bunga adalah aset finansial yang secara umum dibedakan menjadi suku nominal dan Suku riil. Suku bunga nominal adalah kewajiban membayar atau hak untuk mendapatkan bunga pada tingkat tertentu tanpa memperhatikan inflasi. Suku bunga nominal terdiri dari suku bunga nominal atas pinjaman dan suku bunga nominal atas tabungan. Suku bunga nominal atas pinjaman dan suku bunga yang disetujui pemilik dana dan pinjaman dana pada saat menandatangani kontrak pinjaman. Suku bunga nominal atas tabungan adalah suku bunga yang ditawarkan pada penabung pada saat tabungan dilakukan. Suku bunga dapat bernilai tinggi ataupun rendah, tergantung dari kondisi perekonomian dan kenaikan moneter. Dan lembaga pengelolaan dana (*financial institution*) seharusnya menetapkan tingkat bunga nominal pinjaman yang lebih tinggi dari pada tingkat bunga tabungan sehingga dapat memperoleh keuntungan. Sedangkan suku bunga riil adalah suku bunga nominal dikurangi dengan tingkat inflasi, kenyataannya, peminjam dan penabung lebih cenderung memperhatikan suku bunga riil dibandingkan suku bunga nominal.

Teori *loanable fund* dari Conrad yang merupakan cabang dari teori ekonomi klasik, yang mengatakan tingkat suku bunga ditentukan oleh besarnya permintaan dan penawaran akan *loanable fund*. *Loanable fund* terdiri dari tabungan nasional (netto ekspor dan netto lalu-lintas modal) serta tambahan kredit dalam negeri otoritas moneter. Permintaan akan masyarakat untuk keperluan investasi maupun untuk menahan uang tunai. Dengan kata lain, semakin besar

tambahan kredit dalam negeri dalam otoritas moneter serta surplus neraca pembayaran dalam negeri, semakin besar tambahan *handle fund* dapat menurunkan suku bunga (Nursalam, 2019). Tingkat suku bunga adalah suatu hari penggunaan dana investasi (Loanable Funds). Tingkat suku bunga merupakan suatu indikator dalam menentukan apakah seseorang akan melakukan investasi atau menabung (Boediono, 2018). Menurut Wibowo (2019), suku bunga adalah suatu biaya yang harus dikeluarkan bagi peminjam atau pinjaman yang diterima. Hal tersebut sebagai imbalan untuk pemberi pinjaman dalam investasinya, dimana harga yang menghubungkan masa sekarang dan masa yang akan datang atau masa depan yang ditentukan oleh suku bunga, dimana tingkat suku bunga yang ditentukan oleh interaksi permintaan dan penawaran, sebagaimana harga-harga lainnya.

Suku bunga merupakan tingkat pembayaran atas pinjaman atau investasi lain, di mana dalam perjanjian kembali dinyatakan dalam presentase tahunan. Dimana dalam masyarakat membutuhkan banyak uang ditangan guna untuk memenuhi kebutuhan hidupnya, sehingga mengakibatkan uang yang beredar di tangan masyarakat semakin meningkat. Berbagai macam kebijakan yang telah dilakukan oleh pemerintah untuk kestabilan makro ekonomi, sistem keuangan dan daya tahan perekonomian, kebijakan-kebijakan yang dilakukan oleh pemerintah itu diantaranya kebijakan fiskal dan kebijakan moneter (Hasoloan, 2014). Kebijakan moneter adalah suatu sasaran yang dicapai melalui pengaturan jumlah uang yang beredar, sedangkan kebijakan fiskal adalah suatu kebijakan ekonomi yang menyangkut pautkan tentang bagaimana peraturan pengeluaran pemerintah

serta perpajakan (Nopirin, 2012). Keynes setuju semakin tinggi pendapatan maka semakin besar keinginan untuk uang tunai untuk transaksi, setiap orang yang memiliki pendapatan lebih tinggi, biasanya akan bertransaksi daripada orang yang memiliki pendapatan yang lebih rendah, demikian juga jika suku bunga naik maka permintaan uang akan meningkat dan sebaliknya, jika suku bunga menurun maka permintaan uang juga akan menurun (Nopirin, 2012).

4. Inflasi

Inflasi adalah suatu kenaikan harga barang/komoditas dan jasa dalam periode waktu tertentu. Inflasi dapat dianggap sebagai fenomena moneter karena terjadinya penurunan nilai unit penghitungan moneter terhadap suatu komoditas. Menurut Boediono (2018), inflasi sebagai kecenderungan dari harga-harga untuk naik secara umum dan terus menerus, Kenaikan harga dari satu atau dua barang saja tidak dapat disebut inflasi, kecuali bila kenaikan tersebut meluas kepada atau mengakibatkan kenaikan sebagian besar dari barang-barang lain.

Teori sisa tunai (*cash balance theory*) dari Alfred Marshall. Alfred Marshall merupakan orang pertama dari Mazhab Cambridge yang menerangkan teori kuantitas uang dan meneliti hubungan antara jumlah uang beredar dengan tingkat harga secara umum (inflasi). Menurut Marshall banyaknya uang yang beredar dimasyarakat sebenarnya tidak secara keseluruhan mencakup uang yang dimiliki masyarakat, karena masih ada sebagian yang dipegang secara tunai (k), maka persamaan dasar teori adalah:

$$M = k PT \text{ atau } M = k PY \dots\dots\dots$$

Keterangan :

M = jumlah uang yang beredar

k = adalah besarnya uang tunai yang dipegang oleh masyarakat yang sebanding dengan pendapatannya.

P = adalah harga-harga umum.

T atau Y = adalah jumlah produksi barang dan jasa baik berupa produk jadi maupun produk setengah jadi

Indikator yang sering digunakan untuk mengukur tingkat inflasi adalah:

a. Indek harga konsumen (IHK)

Perubahan IHK dari waktu ke waktu menunjukkan pergerakan harga dari paket barang dan jasa yang dikonsumsi masyarakat.

b. Indeks harga perdagangan besar (IHPB)

Harga perdagangan besar dari suatu komoditas adalah harga transaksi yang terjadi antara pedagang (penjual) besar pertama dengan pedagang (pembeli) besar berikutnya dalam jumlah besar pada pasar pertama atas suatu komoditas.

c. Deflator produk domestik bruto (PDB)

Menggambarkan pengukuran level harga barang akhir dan jasa yang diproduksi di dalam suatu ekonomi (negeri). Deflator PDB dihasilkan dengan membagi PDB atas dasar harga nominal dengan PDB atas harga konstan.

Inflasi dibagi berdasarkan besarnya cakupan pengaruh terhadap harga. Jika kenaikan harga yang terjadi hanya berkaitan dengan satu atau dua barang tertentu disebut dengan inflasi tertutup (closed inflation). Namun, ketika kenaikan harga terjadi pada semua barang secara umum, maka disebut dengan inflasi terbuka (open inflation). Sedangkan apabila harga-harga terus berubah dan meningkat,

sehingga masyarakat tidak dapat menahan uang lebih lama disebabkan uang yang terus merosot disebut inflasi tak terkendali (hiperinflasi). Putong (2013) menyatakan bahwa "Inflasi adalah proses kenaikan harga-harga umum secara terus menerus". Sedangkan kebalikan dari inflasi adalah deflasi, yaitu penurunan harga secara Inflasi dapat menyebabkan gangguan pada stabilitas ekonomi dimana para pelaku ekonomi enggan untuk melakukan spekulasi dalam perekonomian.

Inflasi yang berasal dari dalam negeri adalah inflasi yang sumber penyebabnya berasal dari keadaan perekonomian dalam negeri sendiri. Timbulnya inflasi ini karena defisit anggaran belanja yang dibiayai dengan pencetakan uang yang baru, panen yang gagal dan sebagainya. Inflasi yang berasal dari luar negeri adalah inflasi yang timbul karena kenaikan harga-harga di luar negeri, sehingga akan mempengaruhi barang-barang yang di impor maupun yang di ekspor. Laju inflasi antara negara satu dengan negara lainnya atau dalam satu negara untuk kurun waktu yang berbeda terdapat laju inflasi yang berbeda-beda pula, sesuai dengan laju atau tingkat dan lamanya penulanan harga-harga. Di samping itu inflasi juga bisa memperburuk tingkat kesejahteraan masyarakat akibat menurunnya daya beli masyarakat secara umum akibat harga-harga yang naik. Selain itu distribusi pendapatan pun semakin buruk akibat tidak semua orang dapat menyesuaikan diri dengan inflasi yang terjadi. Inflasi memiliki dampak positif dan dampak negatif tergantung parah atau tidaknya inflasi. Apabila inflasi itu ringan, justru mempunyai pengaruh yang positif dalam arti dapat mendorong perekonomian lebih baik, yaitu meningkatkan pendapatan nasional dan membuat orang bergairah untuk bekerja, menabung dan mengadakan investasi. Sebaliknya,

dalam masa inflasi yang parah, yaitu pada saat terjadi inflasi tak terkendali (hiperinflasi), keadaan perekonomian menjadi kacau. Orang menjadi tidak bersemangat kerja, menabung, atau mengadakan investasi dan produksi karena harga meningkat dengan cepat. Para penerima pendapatan tetap seperti pegawai negeri atau karyawan swasta serta kaum buruh juga akan kewalahan menanggung dan mengimbangi harga sehingga hidup mereka menjadi semakin merosot dan terpuruk dari waktu ke waktu. Secara umum, inflasi dapat mengakibatkan berkurangnya investasi di suatu negara, mendorong kenaikan suku bunga, mendorong penanaman modal yang bersifat spekulatif, kegagalan pelaksanaan pembangunan, ketidakstabilan ekonomi, defisit neraca pembayaran, dan merosotnya tingkat kehidupan dan kesejahteraan masyarakat.

B. Hubungan Investasi, Suku Bunga, Dan Modal Dengan Permintaan Uang

1. Hubungan Investasi Dengan Permintaan Uang.

Menurut Noor (2017), investasi adalah menanamkan uang atau modal saat ini atau sekarang untuk mendapatkan manfaat atau keuntungan di masa yang akan datang atau di masa di kemudian hari. Investasi juga sering dikatakan awal dari suatu bisnis serta pengeluaran sebagai penanaman modal untuk membeli barang-barang modal atau perlengkapan produksi untuk barang-barang dan jasa yang tersedia dalam suatu perekonomian. Investasi dalam negeri secara signifikan berpengaruh positif terhadap permintaan uang, yang berarti jika investasi dalam negeri meningkat maka jumlah uang yang beredar mengalami peningkatan. Investasi dipengaruhi tergantung dari tingkat suku bunga, dimana tingkat suku bunga merupakan biaya atau harga dari suatu pinjaman atau kredit, (Suyono,

2013). Suku bunga sertifikat bank Indonesia (SBI) merupakan salah satu cara yang digunakan oleh otoritas moneter untuk mengendalikan jumlah permintaan uang yang beredar yang nantinya akan menjaga kestabilan tingkat harga.

Investasi-investasi baru memungkinkan terciptanya barang modal sehingga akan menyerap faktor produksi baru yang akan menciptakan lapangan kerja baru atau kesempatan kerja yang akan menyerap tenaga kerja yang pada gilirannya akan mengurangi pengangguran, dengan demikian akan menambah output dan pendapatan baru pada faktor produksi akan menambah output nasional sehingga akan terjadi pertumbuhan ekonomi dan permintaan uang (Yusuf, 2008). Permintaan uang merupakan salah satu instrumen yang digunakan oleh bank Indonesia untuk memacu kegiatan perekonomian, permintaan uang juga dapat mempengaruhi pertumbuhan ekonomi di suatu negara atau provinsi/kabupaten, uang memiliki fungsi untuk melakukan transaksi, akan mempengaruhi kegiatan ekonomi dan permintaan uang di suatu negara atau provinsi/kabupaten. Seorang yang akan melakukan investasi akan memperkirakan mendatangkan keuntungan, yaitu peningkatan terhadap biaya-biaya investasi yang digunakan sehingga faktor-faktor yang mempengaruhi investasi seperti penjualan, biaya, dan ekspektasi (Samuelson dan Nordhaus, 2004). Kegiatan produksi akan mendorong terciptanya pendapatan masyarakat, yang selanjutnya dapat meningkatkan permintaan di pasar, sehingga terjadi perkembangan pasar menunjukkan bahwa volume kegiatan produksi juga ikut berkembang, serta kesempatan kerja dan pendapatan di dalam negara ikut berkembang dan dapat menciptakan pertumbuhan ekonomi dan permintaan uang ikut meningkat (Tambunan, 2001) Hasil penjualan yang

dilakukan oleh investasi akan memberikan tambahan penjualan bagi perusahaan, hanya saja bila investasi ini membuat perusahaan mampu menjual lebih banyak. Hal ini berarti bahwa faktor penentu yang sangat penting terhadap investasi adalah tingkat output secara keseluruhan. Jadi secara umum investasi tergantung dari penjualan yang diperoleh dari seluruh kegiatan ekonomi, dimana faktor penentu investasi juga tergantung dari biaya investasi, karena barang-barang jangka panjang kerja analisis akan lebih rumit dibandingkan yang berjangka pendek. Oleh karena itu keputusan untuk melakukan investasi tergantung dari dari ekspektasi masa depan, investasi sangat diharapkan untuk pergerakan pertumbuhan ekonomi di tiap-tiap provinsi salah satunya yaitu provinsi Sulawesi selatan, karna pada hakikatnya investasi merupakan salah satu langkah awal untuk melakukan pergerakan pertumbuhan ekonomi. Investasi sangat diharap, baik investasi dalam negeri maupun investasi luar negeri, diman ketika ingin mempertahankan tingkat pertumbuhan ekonomi untuk itu setiap negara atau provinsi harus menciptakan iklim yang dapat menggairahkan investasi.

Menurut Ricardo yang telah memecahkan masalah nilai uang dengan memperhatikan hubungan yang lurus antara jumlah uang dengan harga barang yang di investasikan, dimana dia telah mengambil kesimpulan bahwa jumlah uang mempunyai timbal balik, bila suatu pendapatan dihubungkan dengan harga maka permintaan uang naik dua kali lipat sehingga harga pun ikut naik dua kali, dan jumlah uang ikut naik menjadi dua kali lipat. Sehingga dengan kata lain teori dari Ricardo menyatakan jumlah uang langsung proporsional terhadap tingkat harga atau tingkat langsung proporsional dengan jumlah uang (Boediono, 2018).

2. Hubungan Suku Bunga Dengan Permintaan Uang.

Permintaan Uang dengan tujuan spekulasi menurut Keynes yang ditentukan oleh tingkat bunga, dimana semakin tinggi bunga maka semakin rendah keinginan masyarakat terhadap uang kas terhadap tujuan yang namanya spekulasi. Dimana apabila suku bunga naik, maka keinginan masyarakat akan uang kas akan semakin kecil. Dan sebaliknya ketika semakin rendah tingkat bunga maka semakin besar keinginan masyarakat untuk memengauang kas, sehingga hubungan antar tingkat suku bunga terhadap permintaan uang berpengaruh negatif (Nopirin, 2012). Sedangkan penelitian yang dilakukan oleh Ahmad Y Abdul Kheir menggunakan VECM menyatakan dalam jangka panjang tingkat suku bunga berpengaruh positif di Saudi Arabia dan dalam jangka pendek berpengaruh negatif. Dimana pada variabel tingkat suku bunga terdapat hubungan yang tidak sesuai dengan hipotesis, karena kenaikan suku bunga justru meningkatkan permintaan uang dan sebaliknya penurunan tingkat bunga akan menurunkan permintaan uang. Dimana kondisi ini memungkinkan terjadi dikarenakan terjadi karena sensitif tingkat suku bunga terhadap permintaan uang, terbukti dengan elastisitasnya yang rendah dan secara statistik tidak signifikan. Berdasarkan penelitian Iyke (2017) dimana suku bunga tidak berpengaruh signifikan terhadap permintaan uang, nilai tukar mempengaruhi permintaan uang secara positif dalam jangka pendek dan negatif dalam jangka panjang, penelitian lainnya juga menunjukkan bahwa suku bunga berpengaruh negatif dan signifikan terhadap permintaan uang. Suku bunga deposito tidak memiliki hubungan yang signifikan terhadap permintaan uang, sedangkan suku bunga treasury bill dengan permintaan

uang berhubungan negatif. Berdasarkan penelitian yang dilakukan di Indonesia, dimana variabel inflasi dan Gdp berpengaruh positif. Sedangkan suku bunga berpengaruh negatif terhadap permintaan uang (M1) di Indonesia, Setiadi (2012). Dan pada tahun yang berbeda, dilakukan lagi penelitian di Indonesia, penelitian dengan variabel dependen yang sama, GDP, inflasi, dan tingkat suku bunga yang berpengaruh positif terhadap permintaan uang (M2) di Indonesia (Polontalo, 2018). Menurut penelitian yang dilakukan oleh Romanus-ign (2014) untuk Gdp dan permintaan uang riil satu periode sebelumnya masing-masing memiliki pengaruh positif terhadap permintaan uang kartal di Indonesia, sedangkan untuk suku bunga tidak memiliki pengaruh signifikan terhadap permintaan uang kartal di Indonesia.

Bunga merupakan salah satu variabel moneter yang selalu diamati oleh para pelaku ekonomi. Tinggi rendahnya suku bunga yang ditawarkan suatu pihak perbankan, maka pengaruh sifat para pelaku ekonomi. Sebagai salah satu contohnya ketika suku bunga mengalami kenaikan, orang-orang akan lebih memilih menyimpan uangnya di bank dibandingkan untuk menggunakannya sebagai konsumsi dan begitupun sebaliknya. Akan ada yang dikorbankan seseorang untuk mendapatkan sesuatu yang lebih dari yang di memiliki. Menurut Keynes faktor yang mempengaruhi besarnya permintaan uang dengan motif spekulasi adalah besarnya suku bunga, dividen surat-surat berharga atau pun capital gain. Karena ketika seseorang memilih memegang uang atau dengan kata lain ini dapat potensi kehilangan pendapatan bunga, jika seseorang menetapkan salah satu bentuk kekayaan (*asset*). Dalam hubungannya dengan permintaan uang,

suku bunga berpengaruh negatif, dikarenakan ketika suku bunga meningkat, jumlah dari uang tunai yang dipegang untuk transaksi akan turun, karena orang akan memilih *saving* untuk mendapatkan pendapatan bunga.

3. Hubungan Inflasi Dengan Permintaan Uang.

Masyarakat ingin memegang uang untuk tujuan transaksi barang dan jasa. Jika harga barang dan jasa naik, kecenderungan yang terjadi adalah masyarakat akan lebih senang untuk memegang uang. Saat inflasi terjadi berarti jumlah uang dan permintaan uang beredar dalam masyarakat melimpah sehingga mengakibatkan nilai mata uang akan turun. Hubungan antara inflasi dan jumlah uang beredar dan permintaan uang adalah bersifat positif atau berbanding lurus, jika inflasi naik maka jumlah uang beredar akan naik. Begitu juga sebaliknya jika inflasi turun maka jumlah uang yang beredar dalam masyarakat juga turun. Inflasi adalah kecenderungan dari harga-harga untuk naik secara umum dan terus menerus (Sukirno, 2016). Akan tetapi bila kenaikan harga hanya dari satu atau dua barang saja tidak disebut inflasi, kecuali bila kenaikan tersebut meluas atau menyebabkan kenaikan sebagian besar dari harga barang-barang lain (Boediono, 2018).

Pada saat krisis terjadi peningkatan jumlah uang yang cukup pesat, peningkatan keinginan masyarakat untuk memegang uang tunai disebabkan karena hilangnya kepercayaan terhadap sistem perbankan yang ada dengan terjadinya *rush* atau pengambilan uang secara serentak yang dilakukan oleh masyarakat pada bank-bank di seluruh Indonesia, adanya inflasi menyebabkan masyarakat membutuhkan uang yang lebih banyak karena harga barang-barang

membumbung tinggi, sehingga masyarakat membutuhkan uang yang lebih banyak untuk melakukan transaksi. Inflasi dapat menyebabkan gangguan pada stabilitas ekonomi di mana para pelaku ekonomi enggan untuk melakukan spekulasi dalam perekonomian. Di samping itu inflasi juga bisa memperburuk tingkat kesejahteraan masyarakat akibat menurunnya daya beli masyarakat secara umum akibat harga-harga yang naik. Selain itu distribusi pendapatan pun semakin buruk akibat tidak semua orang dapat menyesuaikan diri dengan inflasi yang terjadi. Inflasi memiliki dampak positif dan dampak negatif tergantung parah atau tidaknya inflasi. Apabila inflasi itu ringan, justru mempunyai pengaruh yang positif dalam arti dapat mendorong perekonomian lebih baik, yaitu meningkatkan pendapatan nasional dan membuat orang bergairah untuk bekerja, menabung dan mengadakan investasi. Sebaliknya, dalam masa inflasi yang parah, yaitu pada saat terjadi inflasi tak terkendali (*hiperinflasi*), keadaan perekonomian menjadi kacau dan perekonomian dirasakan lesu. Orang menjadi tidak bersemangat kerja, menabung, atau mengadakan investasi dan produksi karena harga meningkat dengan cepat. Para penerima pendapatan tetap seperti pegawai negeri atau karyawan swasta serta kaum buruh juga akan kewalahan menanggung dan mengimbangi harga sehingga hidup mereka menjadi semakin merosot dan terpuruk dari waktu ke waktu. Secara umum, inflasi dapat mengakibatkan berkurangnya investasi di suatu negara, mendorong kenaikan suku bunga, mendorong penanaman modal yang bersifat spekulatif, kegagalan pelaksanaan pembangunan, ketidakstabilan ekonomi, defisit neraca pembayaran, dan merosotnya tingkat kehidupan dan kesejahteraan masyarakat.

C. Penelitian Terdahulu

Dengan ini memperlihatkan beberapa disertasi atau penelitian terdahulu yang dijadikan rujukan oleh penulis dalam menyusun penelitian ini, yaitu :

Penelitian yang dilakukan oleh Wensy (2018) “Analisis Pengaruh Tingkat Suku Bunga dan Nilai Tukar Rupiah terhadap Permintaan Kredit Pada Perbankan Di Kota Manado” yang dalam penelitiannya menunjukkan bahwa tingkat suku bunga berpengaruh negatif namun signifikan terhadap permintaan kredit pada perbankan di Kota Manado. Hal ini menunjukkan sangat elastis, artinya perubahan terhadap permintaan kredit pada perbankan di Kota Manado sangat dipengaruhi oleh tingkat suku bunga. Nilai tukar berpengaruh positif dan signifikan terhadap permintaan kredit pada perbankan di Kota Manado. Hal ini menunjukkan nilai elastisitasnya adalah sangat elastis, artinya perubahan terhadap permintaan kredit pada perbankan di Kota Manado sangat dipengaruhi oleh nilai tukar rupiah. Besarnya R Square pada hasil estimasi permintaan kredit pada perbankan di Kota Manado adalah sebesar 0,668. Hal ini berarti 66,8 persen perubahan permintaan kredit pada perbankan di Kota Manado secara bersama-sama dapat dijelaskan tingkat suku bunga dan nilai tukar.

Penelitian yang dilakukan oleh Hasniar (2016) “Pengaruh tingkat suku bunga kredit terhadap permintaan kredit modal kerja (kkm) pada bank rakyat Indonesia (persero) tbk. Kantor cabang jeneponto di kabupaten jeneponto. Dalam penelitian ini menunjukkan hasil persamaan regresi yang diperoleh pengaruh tingkat suku bunga kredit terhadap permintaan kredit modal kerja yaitu: $y = 109.981.846 + 12.679.443 X$. Berdasarkan hasil tersebut menunjukkan tingkat

suku bunga kredit berpengaruh tidak signifikan terhadap permintaan kredit modal kerja. Besaran pengaruh tingkat suku bunga kredit terhadap permintaan kredit modal kerja pada PT. Bank Rakyat Indonesia (Persero) Tbk. Kantor Cabang Jenepono di Kabupaten Jenepono sebesar 0,7 persen yang artinya kontribusi yang diberikan sangat kecil sehingga dikatakan tidak mempunyai pengaruh yang signifikan atau tidak berarti penting sedangkan 99,3 persen sisanya dipengaruhi faktor lain seperti kebutuhan dana dan hubungan hukum antara bank terhadap nasabah debitur.

Hasil penelitian yang dilakukan Yonda Ditra, dkk (2008) “Pengaruh tingkat suku bunga, nilai tukar rupiah dan jumlah ekspor terhadap tingkat kredit perbankan” yang dalam penelitiannya menunjukkan bahwa variabel-variabel makro ekonomi tersebut berpengaruh terhadap jumlah kredit maupun ketiga jenis kredit modal kerja, kredit investasi, dan kredit konsumsi. Namun dari hasil penelitian diketahui juga walaupun ketiga variabel makro tersebut mempunyai pengaruh yang sama terhadap ketiga jenis kredit tersebut, tetapi besarnya pengaruh terhadap masing- masing jenis kredit berbeda – beda, dimana kredit investasi memiliki pengaruh terbesar terhadap perubahan tingkat suku bunga, kredit modal kerja memiliki pengaruh terbesar terhadap perubahan jumlah ekspor dan perubahan nilai tukar, dan kredit konsumsi berada ditengah-tengah untuk sensitivitas pengaruh dari perubahan ketiga variabel makro tersebut.

Penelitian yang dilakukan Andi marlan (2020) “Pengaruh tingkat suku bunga terhadap pemberian kredit briguna (kredit pegawai) pad pt. bank rakyat Indonesia (persero) tbk unit sidomukti” yang dalam penelitiannya menunjukkan

variabel Tingkat Suku Bunga (X) berpengaruh terhadap Pemberian Kredit Briguna (Y) pada Bank Rakyat Indonesia (persero) Tbk, Unit Sidomukti Kec. Bone-Bone, Kab. Luwu Utara, pengaruh tersebut dapat dilihat pada tabel koefisien hasil regresi yang menunjukkan nilai signifikansi sebesar 0,037 lebih kecil dari 0,05 atau $0,037 < 0,05$, artinya hipotesis diterima. Besarnya pengaruh atau kontribusi dari variabel bebas dapat dilihat dari nilai R Square sebesar 0,812. Hal ini berarti bahwa kemampuan variabel tingkat suku bunga memberikan kontribusi terhadap variabel Pemberian Kredit Briguna pada Bank Rakyat Indonesia (Persero) Tbk, Unit Sidomukti, Kec. Bone-Bone, Kab. Luwu Utara sebesar 81,2%, sedangkan 18,88% dipengaruhi variabel lain yang tidak diteliti.

Penelitian wini Simanjuntak (2020) “Pengaruh tingkat suku bunga kredit terhadap jumlah pinjaman kredit pada perusahaan perbankan yang terdaftar pada bursa efek indonesia” menunjukkan Hasil penelitian menunjukkan variabel tingkat suku bunga kredit memiliki pengaruh negatif signifikan terhadap jumlah pinjaman kredit pada perusahaan perbankan yang terdaftar di Bursa Efek Indonesia. Yang sesuai dengan penelitian yang dilakukan oleh (Hasniar,2016) dalam Penelitian ini tingkat suku bunga kredit tidak mempunyai pengaruh yang signifikan atau berarti penting terhadap permintaan kredit modal kerja, serta mempunyai kontribusi yang sangat kecil sehingga dikatakan tidak mempunyai pengaruh yang signifikan.

Penelitian yang dilakukan oleh Agun Permatasari (2017) “ Pengaruh investasi dalam negeri dan inflasi terhadap jumlah uang yang beredar dalam arti luas di Indonesia periode 2004-2015” menunjukkan Berdasarkan hasil pengujian

yang dilakukan dengan uji t pada masing masing variabel dapat disimpulkan bahwa investasi di negara tersebut memiliki berpengaruh signifikan terhadap jumlah uang beredar dalam arti luas di Indonesia, sedangkan variabel inflasi berpengaruh positif tetapi tidak signifikan terhadap jumlah uang, Hasil uji simultan menunjukkan variabel PMDN dan inflasi berpengaruh signifikan terhadap jumlah uang beredar di luar negeri dalam arti Indonesia periode 2004-2015 dengan uji F sebesar 55.836 dengan probabilitas 0,000 dengan R² nilai 0,909 yang berarti 90,9% dari jumlah uang beredar dalam arti luas di Indonesia dipengaruhi oleh investasi dalam negeri dan inflasi, sedangkan sisanya sebesar 9,1% dipengaruhi oleh variabel lain di luar penelitian.

Penelitian yang dilakukan oleh Afiliasi (2020) “Pengaruh investasi, inflasi, dan tenaga kerja terhadap pertumbuhan ekonomi kota parepare” menunjukkan Hasil penelitian menemukan bahwa Investasi berpengaruh positif dan signifikan terhadap Pertumbuhan Ekonomi di Kota Parepare, Inflasi berpengaruh negatif dan signifikan terhadap Pertumbuhan Ekonomi di Kota Parepare. Tenaga Kerja berpengaruh positif dan signifikan terhadap Pertumbuhan Ekonomi di Kota Parepare, Berdasarkan hasil pengolahan data pada Tabel 7 menunjukkan bahwa dari uji F test nilai F hitung sebesar 472.0905 dengan nilai signifikansi sebesar 0,000 atau lebih kecil dari nilai probabilitas (p-value) 0,05 ($0,000 < 0,05$). Hasil uji hipotesis menunjukkan bahwa pengaruh Investasi (X1), Inflasi (X2), Tenaga Kerja (X3) secara bersama-sama (simultan) mempunyai pengaruh signifikan terhadap Pertumbuhan Ekonomi (Y).

Penelitian yang dilakukan oleh Laras japhar dkk., (2020) “Pengaruh faktor internal dan eksternal terhadap nilai perusahaan pada sektor perbankan yang terdaftar di bursa efek indonesia” penelitian ini menunjukkan Hasil penelitian menunjukkan bahwa ROA (profitabilitas) berpengaruh positif signifikan terhadap nilai perusahaan, CAR (modal) berpengaruh positif signifikan terhadap nilai perusahaan, Suku Bunga berpengaruh negatif dan tidak signifikan terhadap nilai perusahaan, Inflasi berpengaruh negatif dan tidak signifikan terhadap nilai perusahaan.

Penelitian yang dilakukan oleh Firza alga aulianda (2020) “Pengaruh inflasi dan suku bunga terhadap pertumbuhan ekonomi provinsi Aceh” menunjukkan Pengaruh inflasi dan suku bunga terhadap pertumbuhan ekonomi provinsi aceh, dengan koefisien regresi linear hasil penelitian menunjukan bahwa inflasi memiliki pengaruh yang negatif dan signifikan terhadap pertumbuhan ekonomi sebesar 0,848 sedangkan pada variabel suku bunga memiliki pengaruh negatif terhadap pertumbuhan ekonomi sebesar 2,340.

Penelitian yang dilakukan oleh Ahmad Rafiko (2017) “Analisis Pengaruh Nilai Tukar, Suku Bunga, Dan Inflasi Terhadap Jumlah Uang Yang Beredar (Pendekatan Var)” Hasil estimasi menunjukan bahwa nilai tukar dan inflasi mempunyai pengaruh positif terhadap jumlah uang beredar. Sedangkan Suku bunga mempunyai pengaruh negatif terhadap jumlah uang beredar. Perubahan Jumlah uang beredar pada awalnya direspon positif oleh nilai tukar, namun seiring waktu respon dari nilai tukar mengalami penurunan. Sementara variabel inflasi mula-mula memberi respon yang fluktuatif dan terus meningkat seiring

perkembangannya. Respon SBI terhadap JUB juga tidak jauh berbeda dengan inflasi. Pada awalnya respon negatif ditunjukkan oleh variabel SBI terhadap JUB. Akan tetapi, secara perlahan respon SBI meningkat dan positif, tetapi butuh waktu yang cukup lama untuk sampai posisi tersebut. Dengan kata lain, kebijakan moneter yang dilakukan pemerintah terhadap jumlah uang beredar dapat mempengaruhi nilai tukar dalam jangka pendek. Sedangkan variabel inflasi dan SBI akan membutuhkan waktu (jangka panjang) untuk mendapatkan respon yang positif.

Tabel 2.1 Penelitian terdahulu

No	Nama	Judul	Hasil
1.	Wensy F. I. Rompas (2018)	Analisis Pengaruh Tingkat Suku Bunga dan Nilai Tukar Rupiah terhadap Permintaan Kredit Pada Perbankan Di Kota Manado	Hasil penelitian menunjukkan bahwa tingkat suku bunga berpengaruh negatif namun signifikan terhadap permintaan kredit pada perbankan di Kota Manado. Nilai tukar berpengaruh positif dan signifikan terhadap permintaan kredit pada perbankan di Kota Manado. Besarnya R Square pada hasil estimasi permintaan kredit pada perbankan di Kota Manado adalah sebesar 0,668. Hal ini

			berarti 66,8 persen perubahan permintaan kredit pada perbankan di Kota Manado secara bersama-sama dapat dijelaskan tingkat suku bunga dan nilai tukar.
2	Hasniar (2016)	Pengaruh Tingkat Suku Bunga Kredit Terhadap Permintaan Kredit Modal Kerja (Kkm) Pada Apt. Bank Rakyat Indonesia (Persero) Tbk. Kantor Cabang Jeneponto Di Kabupaten Jeneponto	Hasil persamaan regresi yang diperoleh pengaruh tingkat suku bunga kredit terhadap permintaan kredit modal yaitu: $Y = 109.981.846 = 12.679.443 X$. hasil tersebut menunjukkan tingkat suku bunga kredit berpengaruh tidak signifikan terhadap permintaan kredit modal kerja
3	Yoda Ditra, Jenni Vivinan, Dan Indra Widjaja (2008)	Pengaruh Tingkat Suku Bunga, Nilai Tukar Rupiah Dan Jumlah Ekspor Terhadap Tingkat Kredit Perbankan	Hasil penelitian menunjukkan bahwa variabel-variabel makro ekonomi tersebut berpengaruh terhadap jumlah kredit maupun ketiga jenis kredit modal kerja, kredit investasi, dan kredit konsumsi
4	Andi Marlan (2020)	Pengaruh Tingkat Suku Bunga Terhadap Pemberian Kredit Briguna (Kredit Pegawai) Pada Pt. Bank	Simpulan dari penelitian ini adalah variabel Tingkat Suku

		Rakyat Indonesia (Persero) Tbk Unit Sidomukti	Bunga (X) berpengaruh terhadap Pemberian Kredit Briguna (Y) pada Bank Rakyat Indonesia (persero) Tbk, Unit Sidomukti Kec. Bone-Bone, Kab. Luwu Utara, pengaruh tersebut dapat dilihat pada tabel koefisien hasil regresi yang menunjukkan nilai signifikansi sebesar 0,037 lebih kecil dari 0,05 atau $0,037 < 0,05$, artinya hipotesis diterima
5	Wina Simanjuntak (2020)	Pengaruh Tingkat Suku Bunga Kredit Terhadap Jumlah Pinjaman Kredit Pada Perusahaan Perbankan Yang Terdaftar Pada Bursa Efek Indonesia	Hasil penelitian menunjukkan variabel tingkat suku bunga kredit memiliki pengaruh negatif signifikan terhadap jumlah pinjaman kredit pada perusahaan perbankan yang terdaftar di Bursa Efek Indonesia.
6	Anggun Permatasari (2017)	Pengaruh Investasi Dalam Negeri Dan Inflasi Terhadap Jumlah Uang Yang Beredar Dalam Arti Luas Di Indonesia Periode 2004-2015	Berdasarkan hasil pengujian yang dilakukan dengan uji t pada masing-masing variabel dapat disimpulkan bahwa investasi di negara tersebut memiliki berpengaruh signifikan

			terhadap jumlah uang beredar dalam arti luas di Indonesia, sedangkan variabel inflasi berpengaruh positif tetapi tidak signifikan terhadap jumlah uang.
7	Afilias (2021)	Pengaruh Investasi, Inflasi, Dan Tenaga Kerja Terhadap Pertumbuhan Ekonomi Kota Pare-Pare	Hasil penelitian menemukan bahwa Investasi berpengaruh positif dan signifikan terhadap Pertumbuhan Ekonomi di Kota Parepare, Inflasi berpengaruh negatif dan signifikan terhadap Pertumbuhan Ekonomi di Kota Parepare. Tenaga Kerja berpengaruh positif dan signifikan terhadap Pertumbuhan Ekonomi di Kota Parepare.
8	Laras Japhar, Marjan Mangantar, Dan Dedy N.Baramuir (2020)	Pengaruh faktor-faktor dan eksternal terhadap nilai perusahaan pada sektor perbankan yang terdaftar pada bursa efek indonesia	Hasil penelitian menunjukkan bahwa ROA (profitabilitas) berpengaruh positif signifikan terhadap nilai perusahaan, CAR (modal) berpengaruh positif signifikan

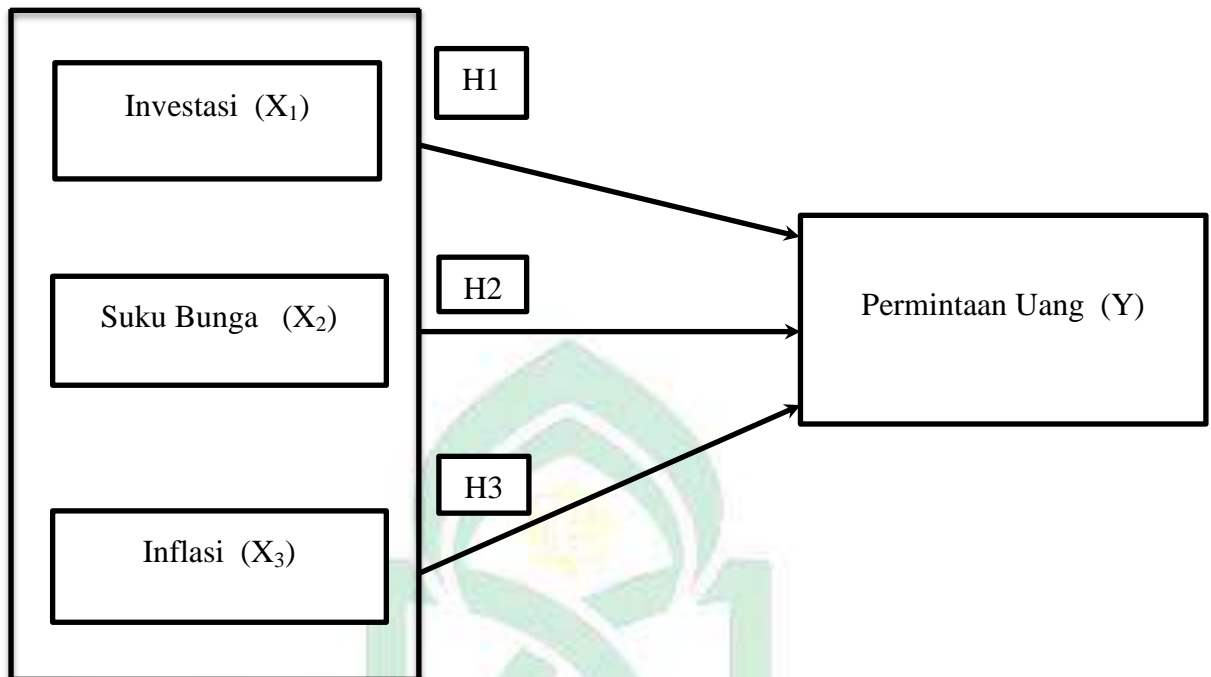
			terhadap nilai perusahaan, Suku Bunga berpengaruh negatif dan tidak signifikan terhadap nilai perusahaan, Inflasi berpengaruh negatif dan tidak signifikan terhadap nilai perusahaan
9	Fizdar Alga Aulianda (2020)	Pengaruh inflasi dan suku bunga terhadap pertumbuhan provinsi aceh	hasil penelitian menunjukkan bahwa inflasi memiliki pengaruh yang negatif dan signifikan terhadap pertumbuhan ekonomi sebesar 0,848 sedangkan pada variabel suku bunga memiliki pengaruh negatif terhadap pertumbuhan ekonomi sebesar 2,340
10	Ahamd Rafika (2017)	Pengaruh nilai tukar, suku bunga dan inflasi terhadap jumlah uang yang beredar (pendekatan ver)	Hasil estimasi menunjukkan bahwa nilai tukar dan inflasi mempunyai pengaruh positif terhadap jumlah uang beredar. Sedangkan Suku bunga mempunyai pengaruh negatif terhadap jumlah uang beredar

D. Kerangka Pikir

Uang adalah segala sesuatu yang digunakan untuk melakukan transaksi atau pembayaran baik barang maupun jasa, selain itu untuk juga merupakan segala sesuatu yang dapat dipakai atau diterima untuk melakukan pembayaran baik barang, jasa maupun hutang, uang memiliki satu tujuan fundamental dalam sistem ekonomi yaitu, memudahkan pertukaran barang dan jasa, mempersingkat waktu dan usaha yang diperdagangkan. Jika secara kesimpulan uang adalah suatu benda yang diterima secara umum oleh masyarakat untuk mengukur suatu nilai, menukar, dan melakukan pembayaran atas pembelian barang dan jasa yang mereka inginkan, dan pada waktu yang bersamaan bertindak sebagai alat penimbun kekayaan.

Dalam penelitian ini, terdapat tiga variabel yaitu investasi, suku bunga, modal sebagai variabel independen. Sedangkan permintaan uang sebagai dependen. Untuk memudahkan peneliti, maka dengan itu dibuatlah kerangka pikir sebagai berikut.

Gambar 2.2. Kerangka pikir



E. Hipotesis

Hipotesis adalah dugaan sementara yang dianggap besar kemungkinannya untuk menjadi jawaban yang benar. Dari sisi lain dapat pula dikatakan bahwa hipotesis dalam penelitian merupakan jawaban sementara atas pertanyaan atau masalah yang diajukan dalam penelitian (Yusuf, 2014).

1. Pengaruh Investasi Terhadap Permintaan Uang

Menurut Warjiyo (2017), kenaikan minat investasi disuatu daerah mengindikasikan telah terjadinya kenaikan penanaman modal atau pembentukan modal dalam negeri yang akan berakibat terhadap peningkatan produksi barang atau jasa dalam perekonomian. Peningkatan produksi ini akan berdampak pada

tingginya keinginan masyarakat akan uang untuk membeli barang atau jasa tersebut. Ascarya (2017), menjelaskan bahwa kenaikan jumlah uang yang beredar di masyarakat akan menyebabkan masyarakat banyak memegang uang secara cash, dimana hal ini mendorong terus meningkatnya permintaan domestik salah satunya dalam hal berinvestasi. Permintaan domestik ini meningkat karena naiknya sifat konsumtif masyarakat, sebab jika sikap konsumtif masyarakat tidak diseimbangi dengan peredaran uang yang ada maka akan menyebabkan terjadinya kelangkaan pada barang tersebut.

Sejalan dengan hasil penelitian yang dilakukan oleh Anggraini dan Setiawan (2021), yang menyimpulkan bahwa investasi berpengaruh positif dan signifikan terhadap penentu permintaan uang. Sejalan dengan hasil penelitian yang dilakukan oleh Permatasi (2017), yang menyimpulkan bahwa investasi dalam negeri berpengaruh signifikan terhadap jumlah uang yang beredar. Berdasarkan teori dan hasil penelitian yang telah dipaparkan sebelumnya, maka hipotesis dalam penelitian ini adalah sebagai berikut:

H_1 : Diduga Investasi berpengaruh positif dan signifikan terhadap permintaan uang di Sulawesi Selatan.

2. Pengaruh Suku Bunga Terhadap Permintaan Uang

Menurut Mishkin (2018), kenaikan suku bunga akan mengakibatkan penurunan permintaan agregat atau pengeluaran investasi, sebaliknya peningkatan suku bunga akan mengakibatkan peningkatan permintaan agregat. Boediono (2018) menjelaskan bahwa dalam teori klasik, bunga adalah harga yang terjadi di pasar dan investasi, menurut teori Keynes tingkat bunga merupakan suatu

fenomena moneter, artinya tingkat bunga ditentukan oleh penawaran dan permintaan akan uang (ditentukan di pasar uang). Keseimbangan pasar dan harga atau suku bunga dapat tercapai ketika permintaan dan penawaran uang mencapai titik tertentu yang sama yaitu *equilibrium*. Sehingga dapat dikatakan bahwa tingkat suku bunga merupakan salah satu indikator dalam menentukan apakah seseorang akan melakukan investasi atau menabung.

Sejalan dengan hasil penelitian yang dilakukan oleh Aini dkk (2016), yang menyimpulkan bahwa tingkat suku bunga berpengaruh negatif dan signifikan terhadap permintaan uang rill. Sejalan dengan hasil penelitian yang dilakukan oleh Nursiba (2015), yang menyimpulkan bahwa suku bunga berpengaruh negatif terhadap permintaan uang. Berdasarkan teori dan hasil penelitian yang telah dipaparkan sebelumnya, maka hipotesis dalam penelitian ini adalah sebagai berikut:

H₂ : Diduga Suku bunga berpengaruh negatif dan signifikan terhadap permintaan uang di Sulawesi Selatan.

3. Pengaruh Inflasi Terhadap Permintaan Uang

Uang yang beredar sering dikaitkan dengan suku bunga, pertumbuhan *gross domestic product* dan tingkat inflasi. Dimana jika jumlah uang beredar terlalu banyak, maka dapat mendorong kenaikan harga barang-barang secara umum yang akan menimbulkan inflasi. Namun apabila jumlah uang beredar terlalu sedikit maka kegiatan ekonomi akan menjadi lebih lambat (Nazamuddin, 2020). Menurut Sudirman (2014), adanya inflasi menyebabkan masyarakat membutuhkan uang yang lebih banyak karena harga barang-barang membumbung

tinggi, sehingga masyarakat membutuhkan uang yang lebih banyak untuk melakukan transaksi. Inflasi dapat menyebabkan gangguan pada stabilitas ekonomi di mana para pelaku ekonomi enggan untuk melakukan spekulasi dalam perekonomian.

Sejalan dengan hasil penelitian yang dilakukan oleh Polontalo dkk (2018), yang menyimpulkan bahwa inflasi berpengaruh positif dan signifikan terhadap permintaan uang. Sejalan dengan penelitian yang dilakukan oleh Mukhtar dkk (2018), yang menyimpulkan bahwa inflasi berpengaruh positif dan signifikan terhadap permintaan uang. Berdasarkan teori dan hasil penelitian yang telah dipaparkan sebelumnya, maka hipotesis dalam penelitian ini adalah sebagai berikut:

H₃ : Diduga Inflasi berpengaruh positif dan signifikan terhadap permintaan uang di Sulawesi Selatan.



BAB III

METODE PENELITIAN

A. Jenis Dan Lokasi Penelitian

1. Jenis Penelitian

Jenis penelitian yang digunakan adalah penelitian korelasional, yaitu suatu penelitian yang dilakukan untuk mencari hubungan antar pengaruh variabel independen dengan satu atau lebih variabel dependen. Pendekatan yang digunakan dalam penelitian ini yaitu pendekatan deskriptif kuantitatif, dimana pendekatan deskriptif adalah memberikan gambaran keadaan masa sekarang secara mendalam yang bertujuan untuk mendeskripsikan secara sistematis, factual, dan akurat mengenai fakta dan sifat populasi tertentu, dan mencoba untuk menggambarkan fenomena secara detail.

Dalam penelitian kuantitatif, setelah sumber data yang diperlukan sudah terkumpul semua maka langkah selanjutnya adalah menganalisis data tersebut. Teknik analisis data yang dipakai pada penelitian ini adalah analisis faktor jenis konfirmatori (*confirmatory factor analysis = CFA*). Analisis faktor konfirmatori adalah yang bertujuan untuk mencari sejumlah variabel indikator yang membentuk variabel yang tidak terukur langsung berdasarkan pada landasan teori. Jadi analisis faktor konfirmatori ini bertujuan untuk menguji teori.

2. Lokasi Penelitian

Lokasi penelitian yang dilakukan dalam penelitian ini adalah di Sulawesi selatan, yang dihimpun dari data-data Badan Pusat Statistik (BPS) Sulawesi selatan, serta mengumpulkan literatur atau sumber informasi lainya baik dari

instansi terkait ataupun semacamnya baik dalam bentuk cetak maupun noncetak yang berkaitan dengan topik yang diteliti.

B. Jenis Dan Sumber Data

1. Jenis Data

Jenis data yang digunakan dalam penelitian ini adalah data sekunder yang bersifat time series dalam tahunan periode 2006-2020. Dimana data sekunder adalah data yang diperoleh tidak secara langsung dari sumbernya, tetapi dengan melalui dokumen atau laporan yang telah tersedia dari suatu sumber tertentu.

2. Sumber Data

Sumber data yang digunakan dalam penelitian ini adalah diperoleh dari data sekunder yang berasal dari Badan Pusat Statistik (BPS) di Sulawesi selatan, BI (Bank Indonesia), serta dari sumber- sumber lain yang dapat mendukung penelitian ini.

C. Metode Pengumpulan Data

Metode pengumpulan data yang digunakan dalam penelitian ini yaitu metode dokumentasi, yaitu suatu kegiatan pengumpulan data dengan mencari hal-hal yang berkaitan dengan variabel berfokus mengkaji seperti buku, jurnal, website, dan yang lain-lain yang berkaitan dengan permasalahan yang sedang diteliti oleh peneliti. Dokumentasi data investasi, suku bunga, dan modal terhadap permintaan uang yang berasal Badan Pusat Statistik (BPS) Sulawesi selatan serta menggunakan literature, website dan jurnal yang sesuai dengan topik permasalahan. instansi terkait ataupun semacamnya baik dalam bentuk cetak maupun noncetak yang berkaitan dengan topik yang diteliti instansi terkait

ataupun semacamnya baik dalam bentuk cetak maupun noncetak yang berkaitan dengan topik yang diteliti.

D. Teknik Analisis Data

1. Metode Analisis Data

Metode analisis yang digunakan dalam penelitian ini adalah analisis regresi linear berganda, dimana variabel *independen* lebih dari satu. Analisis regresi merupakan suatu metode analisis yang dapat digunakan untuk mengukur pengaruh suatu variabel *independen* terhadap variabel *dependen*. Variabel *independen* dalam penelitian ini adalah investasi, suku bunga, dan modal serta dengan variabel *dependen* yaitu permintaan uang. Berdasarkan variabel *independen* dan variabel *dependen* tersebut, maka disusun sebagai berikut :

$$Y = \beta_0 + \beta_1 X_1 + \beta_2 X_2 + \beta_3 X_3 + e$$

Keterangan

Y = Permintaan uang

β_0 = Konstanta

β_1 - β_3 = Koefisien regresi X_1 , X_2 , X_3

X_1 = Investasi

X_2 = Suku Bunga

X_3 = Inflasi

e = *standard error*

2. Uji Asumsi Klasik

a. Uji Normalitas

Uji normalitas bertujuan untuk menguji apakah dalam model regresi variabel terikat untuk setiap variabel bebas tentu berdistribusi normal atau tidak dalam model regresi linear, asumsi ini ditunjukkan oleh nilai error yang berdistribusi normal

Model regresi yang baik adalah model yang memiliki distribusi normal atau mendekati normal, sehingga layak dilakukan pengujian secara statistik. Pengujian normalitas data menggunakan Test *Of Normality* Uji Kolmogorov-Smirnov (K-S)

b. Uji Multikolinearitas

Uji Multikolinearitas bertujuan untuk menguji apakah model regresi ditemukan adanya korelasi yang tinggi atau sempurna antar variabel *independen* (bebas). Jika penelitian ini menunjukkan nilai Variance Factor (VIF) ≥ 10 berarti ada multikolinieritas, dan sebaliknya jika $VIF \leq 10$ berarti tidak ada multikolinearitas.

c. Uji Heteroskedastisitas

Uji Heteroskedastisitas bertujuan untuk melihat apakah terjadi perbedaan variance dan residual pada periode pengamatan yang satu ke pengamatan yang lain dalam modal regresi. Jika variance dari residual tersebut tetap atau tidak berubah maka dikatakan homoskedastisitas, namun jika berubah dikatakan

heteroskedastisitas. Berbagai cara yang biasa digunakan untuk uji heteroskedastisitas yaitu menggunakan grafik *plot*, *uji park*, *uji glejser*, dan *uji white*.

Metode yang digunakan dalam penelitian ini adalah uji *glejser* untuk melihat apakah terjadi heteroskedastisitas atau tidak. Dengan ketentuan apabila nilai probabilitas lebih kecil dari $\alpha = 5\%$ atau (<0.05) maka ada heteroskedastisitas. Dan jika probabilitas lebih dari 0.5 (>0.05) maka tidak ada heteroskedastisitas.

d. Uji Autokorelasi

Uji Autokorelasi adalah bertujuan untuk menguji apakah dalam satu periode regresi linear terdapat korelasi antara kesalahan pengganggu (*residual*) pada periode t dengan kesalahan pada periode $t-1$ (sebelumnya). Jika terjadi korelasi, maka dinamakan terdapat permasalahan autokorelasi. Metode yang dapat digunakan untuk mendeteksi adanya autokorelasi dalam regresi linear adalah dengan Uji Durbin Watson. Nilai Durbin Watson akan dibandingkan dengan nilai dalam tabel Durbin-Watson untuk mendapatkan batas bawah (dL) dan batas (dU) dengan tingkat signifikan $\alpha = 5\%$.

3. Analisis Regresi Linear Berganda

Analisis regresi linear berganda dalam penelitian ini digunakan untuk mengukur kekuatan hubungan dua variabel atau lebih, serta untuk mengetahui arah hubungan antara 1 variabel *dependen* dan 2 atau lebih variabel *independen* (Ghozali, 2016).

4. Uji Koefisien Determinasi (R^2)

Uji koefisien determinasi (R^2) digunakan untuk mengukur seberapa jauh kemampuan variasi variabel *independen* dapat menjelaskan variabel *dependen*. Nilai R^2 mempunyai interval antara 0 sampai 1 ($0 \leq R^2 \leq 1$). Semakin besar R^2 mendekati 1, maka semakin baik hasil untuk model regresi tersebut dan semakin mendekati 0, maka variabel *independen* secara keseluruhan tidak dapat menjelaskan variabel *dependen*.

5. Uji Hipotesis

a. Uji t (Parsial)

Uji parsial atau biasa disebut uji t yang digunakan untuk menguji variabel bebas apakah variabel bebas memiliki pengaruh terpisah atau tidak terhadap variabel terikat, sedangkan untuk mengetahui signifikan atau tidak dapat dilihat pada tabel dengan ketentuan, apabila nilai signifikan lebih kecil dari 0,05 maka variabel *independen* berpengaruh signifikan terhadap variabel *dependen*, sebaliknya jika nilai signifikan lebih besar dari 0,05 maka dapat dikatakan bahwa variabel *independen* tidak memiliki pengaruh signifikan terhadap variabel *dependen*, untuk uji parsialnya dapat diketahui melalui ketentuan bahwa jika nilai t hitung lebih besar dari t tabel maka variabel berpengaruh secara parsial.

Untuk menguji hipotesis tersebut dengan uji t sebagai berikut:

1) Menentukan H_0 dan H_a

H_0 : $\beta_1 = \beta_2 = \beta_3 = 0$ (tidak terdapat pengaruh signifikan antara variabel independen dan variabel dependen)

H_a : $\beta_1 \neq \beta_2 \neq \beta_3 = 0$ (terdapat pengaruh yang signifikan antar variabel

2) Menentukan *Level of significance*

Level of significance yang digunakan yaitu sebesar 5% (α) = 0.05

3) Menentukan Nilai t (T Hitung)

Membandingkan nilai t hitung dan dengan t tabel

4) Menentukan kriteria penerimaan dan penolakan H_0 , dengan melihat tingkat probabilitasnya, yaitu :

Jika signifikan < 0.05 maka H_0 ditolak

Jika signifikan < 0.05 maka H_0 diterima

b. Uji F (simultan)

Uji Simultan atau biasa disebut uji F yang digunakan untuk menguji semua variabel *independen* yang terdapat di dalam model secara bersama-sama (simultan) terhadap variabel *dependen*.

- 1) jika nilai F hitung $> F$ tabel maka hipotesis ditolak, yang berarti secara bersama-sama variabel *independen* tersebut berpengaruh terhadap variabel *dependen*
- 2) jika F hitung $< F$ tabel maka hipotesis diterima, artinya secara bersama-sama variabel independen tersebut tidak berpengaruh.

E. Definisi Operasional Variabel

Definisi operasional variabel adalah sebuah penjelasan mengenai cara peneliti dalam mengukur setiap variabel yang digunakan. Pengukuran tersebut dapat dilakukan berdasarkan angka-angka maupun atribut-atribut tertentu. Adapun definisi operasional dalam penelitian ini adalah sebagai berikut:

1. Investasi

Investasi merupakan suatu komponen penting dalam meningkatkan kinerja perekonomian atau permintaan uang suatu negara atau provinsi/daerah khususnya Sulawesi Selatan. Data investasi dalam penelitian ini adalah data jumlah investasi dalam negeri yang dikeluarkan oleh Badan Pusat Statistik (BPS) pada periode 2006 sampai 2020, yang dinyatakan dalam juta US\$ kemudian dihitung menggunakan rumus logaritma natural (LN).

2. Suku Bunga

Suku Bunga adalah suatu permintaan uang oleh masyarakat dalam perekonomian dimana tingkat suku bunga tergantung sejumlah uang yang beredar dalam suatu perekonomian di Sulawesi Selatan. Data suku bunga dalam penelitian ini adalah data jumlah suku bunga yang dikeluarkan oleh Badan Pusat Statistik (BPS) pada periode 2006 sampai 2020, yang dinyatakan dalam persen (%).


3. Inflasi

Inflasi adalah suatu kenaikan harga barang dan jasa secara umum dan terus menerus dalam jangka waktu tertentu di Sulawesi. Data inflasi dalam penelitian ini adalah data jumlah inflasi yang dikeluarkan oleh Badan Pusat Statistik (BPS) pada periode 2006 sampai 2020, yang dinyatakan dalam persen (%).

4. Permintaan Uang

Permintaan uang adalah suatu transaksi penggerak perekonomian, di mana besar kecilnya jumlah uang yang beredar akan mempengaruhi daya

beli riil masyarakat dan juga tersedianya komoditi kebutuhan masyarakat di Sulawesi Selatan. Data permintaan uang dalam penelitian ini adalah data jumlah permintaan uang yang dikeluarkan oleh Badan Pusat Statistik (BPS) pada periode 2006 sampai 2020, yang dinyatakan dalam bentuk Triliun Rupiah kemudian dihitung menggunakan rumus logaritma natural (LN).



BAB IV

HASIL PENELITIAN DAN PEMBAHASAN

A. Gambaran Umum Sulawesi Selatan

Penelitian ini dilaksanakan di Sulawesi Selatan. Sulawesi Selatan merupakan salah satu provinsi yang ada di Indonesia, terletak $0^{\circ}12' - 8'$ Lintang Selatan dan $116^{\circ}48' - 122^{\circ}36'$ Bujur Timur yang berbatasan dengan sebelah utara Sulawesi Barat, sebelah timur Teluk Bone dan Sulawesi Tenggara, sebelah Barat selat Makassar, dan sebelah selatan Laut Flores. Adapun luas wilayah Sulawesi Selatan adalah $46.717,48 \text{ km}^2$ dengan jumlah penduduk pada tahun 2021 sebanyak 9.139.531 jiwa, dengan kepadatan $195,63 \text{ jiwa/km}^2$ (Sulawesi Selatan, 2022).

Visi yang dimiliki Provinsi Sulawesi Selatan adalah inovatif, produktif, kompetitif, inklusif dan berkarakter. Untuk mencapai visi tersebut, sehingga misi yang disusun oleh Provinsi Sulawesi Selatan adalah sebagai berikut: (Sulawesi Selatan, 2022)

1. Pemerintahan yang berorientasi melayani, inovatif dan berkarakter.
2. Peningkatan infrastruktur yang berkualitas dan aksesibel.
3. Pengembangan pusat-pusat pertumbuhan ekonomi baru yang produktif.
4. Pembangunan manusia yang kompetitif dan inklusif.
5. Peningkatan produktivitas dan daya saing produk sumber daya alam yang berkelanjutan.

B. Deskripsi variabel penelitian

a. Perkembangan permintaan Uang

permintaan uang sangatlah memiliki peranan penting dalam suatu kebijakan moneter dalam setiap suatu perekonomian, dimana uang merupakan bagian dari suatu alat tukar ataupun alat bayar serta uang juga sebagai alat vital dalam hal memperoleh suatu barang, jasa dan untuk memenuhi kebutuhan hidup lainnya.

Tabel 4.1
Jumlah uang yang beredar (JUB) Di Provinsi Sulawesi Selatan
2006 -2020

No	Tahun	Permintaan uang (Rp.triliun)
1	2006	347.013,00
2	2007	450.055
3	2008	456.787
4	2009	515.824.08
5	2010	605.410.53
6	2011	722.991.17
7	2012	2841 721.50
8	2013	887.081. 01
9	2014	942.221.34
10	2015	1.055.439.82
11	2016	1.237.642.75
12	2017	1.390.806.95
13	2018	457.149,68
14	2019	1.855.624,80
15	2020	565.358,00

Sumber: Data BPS Sulawesi selatan

Pada tabel 4.1 dapat kita lihat bahwa jumlah uang yang beredar dari tahun 2006-2020. Dimana pada tahun 2007 sangat jumlah uang yang beredar paling kecil yaitu sebesar Rp 450.005 yaitu jumlah uang yang beredar dalam masyarakat

berkurang dan harga barang akan turun, pada tahun 2019 sebesar Rp 1.855.624,80 karena harga barang naik, sehingga nilai uang kembali naik.

b. Investasi

Investasi adalah suatu kegiatan yang dilakukan oleh masyarakat dengan cara terus menerus dalam meningkatkan perekonomian dan kesempatan kerja dan meningkatkan pendapatan nasional. investasi merupakan salah satu komponen dalam membeli barang-barang modal dalam suatu perekonomian sebagai alat produksi untuk mengganti dan menambahkan barang-barang modal dalam suatu perekonomian untuk masa yang akan datang.

Tabel 4.2
Investasi di Provinsi Sulawesi Selatan 2006-2020

no	tahun	Investasi (juta US\$)
1	2006	27,8
2	2007	213,8
3	2008	114,7
4	2009	56,8
5	2010	186,3
6	2011	557,3
7	2012	786,4
8	2013	485,9
9	2014	1.056,5
10	2015	645,8
11	2016	2.783,5
12	2017	1.182,9
13	2018	1.078,6
14	2019	736,5
15	2020	1.543,9

Sumber: Data BPS Sulawesi selatan

Pada tabel 4.2 dapat dilihat bahwa investasi yang terjadi di Sulawesi Selatan dari tahun 2006-2020, investasi yang paling tinggi terjadi pada tahun 2020 sebesar U\$ 1.543,9 dikarenakan melakukan pemulihan terhadap perekonomian akibat adanya Covid-19 dan paling rendah terjadi pada tahun 2006 yaitu U\$ 27,8 disebabkan pada saat itu sejumlah perusahaan belum menyetor laporan kegiatan penanaman modal.

c. Suku Bunga

Sejumlah rupiah yang di bayar karena telah menggunakan dana sebagai balas jasa, tingkat suku uang tergantung dari seberapa banyak dana atau permintaan uang oleh masyarakat. Tinggi rendahnya suatu tingkat bunga tergantung dari kondisi perekonomian dan kenaikan suatu moneter

tabel 4.3
Suku Bunga di Sulawesi Selatan 2006-2020

No	tahun	Suku bunga (%)
1	2006	15,28
2	2007	14,61
3	2008	13,52
4	2009	12,54
5	2010	12,44
6	2011	12,40
7	2012	12,25
8	2013	12,23
9	2014	12,38
10	2015	12,19
11	2016	11,49
12	2017	11,39
13	2018	11,05
14	2019	11,04
15	2020	10,40

Sumber: Data bank Indonesia (BI) 2022

Pada tabel 4.3 menjelaskan bahwa suku bunga yang terjadi pada tahun 2006-2020 mengalami fluktuasi atau tidak menentu, suku bunga tertinggi terjadi pada

tahaun2006 sebesar 15,28 % dimana kondisi kuartal kedua membaik diman orang akana sadar bahwa usaha harus tetap berjalan dan paling rendah terjadi pada tahun 2020 yaitu sebesar 10,40 % karena akibat adanya Covid-19 dimana dimana bank mengalami kesulitan likuiditas atau biaya yang wajib dilunasi dalam jangka waktu tertentu dan beberapa perusahaan menunda pinjaman.

d. Inflasi

Inflasi merupakan kecenderungan meningkatnya harga suatu barang secara terus menerus, dimana inflasi yang berasal dari dalam negeri yaitu inflasi yang disebabkan dari keadaan perekonomiannya sendiri, dan inflasi dari luar negeri yaitu timbul di karenakan adanya kenaikan harga-harga di luar negeri.

Tabel 4.4
Infasi di Sulawesi Selatan 2006-2020

No	Tahun	Inflasi (%)
1	2006	7,21
2	2007	5,71
3	2008	13,34
4	2009	1,40
5	2010	6,82
6	2011	0,19
7	2012	4,57
8	2013	6,24
9	2014	9,32
10	2015	5,18
11	2016	0,30
12	2017	1,04
13	2018	3,50
14	2019	0,20
15	2020	0,15

Sumber: Data Bank Indonesia (BI) 2020

Pada tabel 4.4 inflasi yang terjadi pada tahun 2006-2020 di Sulawesi Selatan yaitu inflasi tertinggi terjadi pada tahun 2008 sebesar 13,34 % yaitu uang

yang beredar untuk masyarakat cukup banyak dan terendah terjadi pada tahun 2020 sebesar 0,15 % sebab peredaran uang pada masyarakat menurun karena adanya Covid-19.

C. Hasil Penelitian

1. Analisis Statistik Deskriptif

Analisis statistik deskriptif digunakan untuk mengetahui informasi tentang karakteristik sampel yang digunakan dalam sebuah penelitian agar lebih mudah dipahami (Sugiyono, 2014:164). Analisis statistik deskriptif dalam penelitian ini menggunakan nilai minimum, maksimum, *mean* dan standar deviasi pada variabel *dependent* yaitu tingkat kemiskinan dan variabel *independent* yaitu pendidikan, pengangguran dan rasio ketergantungan. Berikut hasil uji statistik deskriptif yang telah dilakukan oleh penulis.

Tabel 4.5
Hasil Uji Statistik Deskriptif

Descriptive Statistics					
	N	Minimum	Maximum	Mean	Std. Deviation
Investasi	15	17.14	21.75	19.8993	1.28824
Suku Bunga	15	10.40	15.28	12.3473	1.31009
Inflasi	15	.15	13.34	4.3447	3.91801
Permintaan Uang	15	33.48	35.58	34.3127	.59546
Valid N (listwise)	15				

Sumber: *Data Sekunder Yang Diolah Peneliti, 2022*

Berdasarkan hasil pengujian pada tabel 4.1, maka dapat dijelaskan sebagai berikut:

a. Investasi

Nilai minimum pada variabel investasi sebesar 17,14, sedangkan nilai maksimum pada variabel investasi sebesar 21,75. Nilai minimum tersebut

berada pada tahun 2006, hal ini mengartikan bahwa diantara semua data yang menjadi sampel dalam penelitian ini pada periode 2006 sampai 2020, tingkat investasi masyarakat yang ada di Provinsi Sulawesi Selatan paling rendah berada pada tahun 2006. Sedangkan nilai maksimum tersebut berada pada tahun 2020, hal ini mengartikan bahwa diantara semua data yang menjadi sampel dalam penelitian ini pada periode 2006 sampai 2020, tingkat investasi yang ada di Provinsi Sulawesi Selatan paling tinggi berada pada tahun 2020. Adapun nilai *mean* pada variabel investasi adalah sebesar 19,8993, dengan standar deviasi sebesar 1,28824, hal ini mengartikan bahwa data penyimpangan pada variabel investasi yang menjadi sampel dalam penelitian ini cukup baik karena nilai standar deviasi yang dimiliki lebih kecil dari pada nilai *mean*.

b. Suku bunga

Nilai minimum pada variabel suku bunga sebesar 10,40, sedangkan nilai maksimum pada variabel suku bunga sebesar 15,28. Nilai minimum tersebut berada pada tahun 2020, hal ini mengartikan bahwa diantara semua data yang menjadi sampel dalam penelitian ini pada periode 2006 sampai 2020, tingkat suku bunga yang ada di Sulawesi Selatan paling rendah berada pada tahun 2021. Sedangkan nilai maksimum tersebut berada pada tahun 2006, hal ini mengartikan bahwa diantara semua data yang menjadi sampel dalam penelitian ini pada periode 2006 sampai 2020, tingkat suku bunga yang ada di Sulawesi Selatan paling tinggi berada pada tahun 2006. Adapun nilai *mean* pada variabel suku bunga adalah sebesar 12,3473, dengan standar

deviasi sebesar 1,31009, hal ini mengartikan bahwa data penyimpangan pada variabel suku bunga yang menjadi sampel dalam penelitian ini cukup baik karena nilai standar deviasi yang dimiliki lebih kecil dari pada nilai *mean*.

c. Inflasi

Nilai minimum pada variabel inflasi sebesar 0,15, sedangkan nilai maksimum pada variabel inflasi sebesar 13,34. Nilai minimum tersebut berada pada tahun 2020, hal ini mengartikan bahwa diantara semua data yang menjadi sampel dalam penelitian ini pada periode 2006 sampai 2020, tingkat inflasi yang ada di Sulawesi Selatan paling rendah berada pada tahun 2020. Sedangkan nilai maksimum tersebut berada pada tahun 2008, hal ini mengartikan bahwa diantara semua data yang menjadi sampel dalam penelitian ini pada periode 2006 sampai 2020, tingkat inflasi yang ada di Sulawesi Selatan paling tinggi berada pada tahun 2008. Adapun nilai *mean* pada variabel inflasi adalah sebesar 4,3447, dengan standar deviasi sebesar 3,91801, hal ini mengartikan bahwa data penyimpangan pada variabel rasio ketergantungan yang menjadi sampel dalam penelitian ini cukup baik karena nilai standar deviasi yang dimiliki lebih kecil dari pada nilai *mean*.

d. Permintaan uang

Nilai minimum pada variabel permintaan uang sebesar 33,48, sedangkan nilai maksimum pada variabel permintaan uang sebesar 35,58. Nilai minimum tersebut berada pada tahun 2006, hal ini mengartikan bahwa diantara semua data yang menjadi sampel dalam penelitian ini pada periode 2006 sampai 2020, tingkat permintaan uang masyarakat yang ada di Sulawesi

Selatan paling rendah berada pada tahun 2006. Sedangkan nilai maksimum tersebut berada pada tahun 2012, hal ini mengartikan bahwa diantara semua data yang menjadi sampel dalam penelitian ini pada periode 2006 sampai 2020, tingkat permintaan uang masyarakat yang ada di Sulawesi Selatan paling tinggi berada pada tahun 2012. Adapun nilai *mean* pada variabel permintaan uang adalah sebesar 34,3127, dengan standar deviasi sebesar 0,59546, hal ini mengartikan bahwa data penyimpangan pada variabel permintaan uang yang menjadi sampel dalam penelitian ini cukup baik karena nilai standar deviasi yang dimiliki lebih kecil dari pada nilai *mean*.

2. Uji Asumsi Klasik

Uji asumsi klasik merupakan syarat yang harus dipenuhi terlebih dahulu, sebelum penulis masuk pada tahapan uji hipotesis. Uji asumsi klasik dalam penelitian ini menggunakan 4 uji yaitu uji normalitas, uji multikolinearitas, uji heterokedastisitas, serta uji autokorelasi.

a. Uji Normalitas

Uji normalitas yang digunakan dalam penelitian ini adalah uji *kolmogorov smirnov*. Adapun syarat pengambilan keputusan pada uji ini adalah jika nilai signifikansi $> 0,05$, maka data dikatakan berdistribusi normal (Sugiyono, 2014). Berikut hasil uji normalitas yang telah dilakukan oleh penulis.

Tabel 4.6
Hasil Uji Kolmogorov Smirnov

One-Sample Kolmogorov-Smirnov Test		Unstandardized Residual
N		15
Normal Parameters ^{a,b}	Mean	.0000000
	Std. Deviation	.47579808
Most Extreme Differences	Absolute	.158
	Positive	.158
	Negative	-.152
Test Statistic		.158
Asymp. Sig. (2-tailed)		.200 ^{c,d}

a. Test distribution is Normal.

b. Calculated from data.

c. Lilliefors Significance Correction.

d. This is a lower bound of the true significance.

Sumber: Data Sekunder Yang Diolah Peneliti, 2022

Berdasarkan tabel 4.6 menunjukkan bahwa nilai signifikansi yang diperoleh sebesar $0,200 > 0,05$, hal ini mengartikan bahwa data dalam penelitian ini telah terdistribusi secara normal. Karena hasil uji normalitas telah memenuhi syarat, maka data dalam penelitian ini layak untuk dilanjutkan pada pengujian berikutnya.

b. Uji Multikolinearitas

Syarat pengambilan keputusan pada uji ini adalah jika nilai *tolerance* > 0,10, dan nilai VIF < 10, maka data dikatakan terhindar dari adanya multikolinearitas (Sugiyono, 2014). Berikut hasil uji multikolinearitas yang telah dilakukan oleh penulis.

Tabel 4.7
Hasil Uji Multikolinieritas

Model		Collinearity Statistics	
		Tolerance	VIF
1	Investasi	.374	2.675
	Suku Bunga	.305	3.277
	Inflasi	.648	1.543

a. Dependent Variable: Permintaan Uang

Sumber: Data Sekunder Yang Diolah Peneliti, 2022

Berdasarkan tabel 4.7 menunjukkan bahwa nilai *tolerance* dari ketiga variabel *independen* yaitu investasi, suku bunga dan inflasi $> 0,10$, serta nilai VIF dari ketiga variabel *independen* yaitu investasi, suku bunga dan inflasi < 10 , hal ini mengartikan bahwa data dari ketiga variabel *independen* dalam penelitian ini terhindar dari adanya multikolinieritas. Karena hasil uji multikolinieritas telah memenuhi syarat, maka data dalam penelitian ini layak untuk dilanjutkan pada pengujian berikutnya.

c. Uji Heteroskedastisitas

Uji heteroskedastisitas yang digunakan dalam penelitian ini adalah uji *glejser*. Adapun syarat pengambilan keputusan pada uji ini adalah jika nilai signifikansi semua variabel *independen* $> 0,05$, maka data dikatakan terhindar dari adanya heteroskedastisitas (Sugiyono, 2014). Berikut hasil uji heteroskedastisitas yang telah dilakukan oleh penulis.

Tabel 4.8
Hasil Uji Heteroskedastisitas

		Coefficients ^a				
		Unstandardized Coefficients		Standardized Coefficients		
Model		B	Std. Error	Beta	t	Sig.
1	(Constant)	-.148	3.615		-.041	.968
	Investasi	.051	.117	.193	.436	.672
	Suku Bunga	-.039	.127	-.150	-.306	.766
	Inflasi	-.015	.029	-.171	-.507	.622

a. Dependent Variable: RES2

Sumber: Data Sekunder Yang Diolah Peneliti, 2022

Berdasarkan tabel 4.8 menunjukkan bahwa nilai signifikansi pada variabel *independen* yaitu investasi, suku bunga dan inflasi $> 0,05$, hal ini mengartikan bahwa data dari ketiga variabel *independen* dalam penelitian ini terhindar dari adanya heteroskedastisitas. Karena uji heteroskedastisitas telah memenuhi syarat, maka data dalam penelitian ini layak untuk dilanjutkan pada pengujian berikutnya.

d. Uji Autokorelasi

Uji autokorelasi yang digunakan dalam penelitian ini adalah uji *Durbin-Watson*. Adapun syarat pengambilan keputusan pada uji ini adalah jika nilai $dU < DW < 4-dU$, maka data dikatakan terhindar dari adanya autokorelasi (Sugiyono, 2014). Berikut hasil uji autokorelasi yang telah dilakukan oleh penulis.

Tabel 4.9
Hasil Uji *Durbin Watson* (DW)

Model Summary^b

Model	R	R Square	Adjusted R Square	Std. Error of the Estimate	Durbin-Watson
1	.601 ^a	.762	.749	.53677	2.067

a. Predictors: (Constant), Inflasi, Investasi, Suku Bunga

b. Dependent Variable: Permintaan Uang

Sumber: Data Sekunder Yang Diolah Peneliti, 2022

Berdasarkan tabel 4.5 menunjukkan bahwa nilai *Durbin-Watson* dalam penelitian ini sebesar 2,067. Adapun nilai dU (batas atas) sebesar 1,750. Sehingga diperoleh nilai $dU < DW < 4-dU$ atau $1,750 < 2,067 < 2,250$, hal ini mengartikan bahwa data dalam penelitian ini terhindar dari adanya autokorelasi. Karena hasil uji autokorelasi telah memenuhi syarat, maka data dalam penelitian ini layak untuk dilanjutkan pada pengujian berikutnya.

3. Analisis Regresi Linear Berganda

Analisis regresi linear berganda dalam penelitian ini digunakan untuk mengukur kekuatan hubungan dua variabel atau lebih, serta untuk mengetahui arah hubungan antara 1 variabel *dependen* dan 2 atau lebih variabel *independen* (Ghozali, 2016). Berikut hasil uji regresi linear berganda yang telah dilakukan oleh penulis.

Tabel 4.10
Hasil Uji Regresi Linear Berganda

		Coefficients ^a				
		Unstandardized Coefficients		Standardized Coefficients		
Model		B	Std. Error	Beta	t	Sig.
1	(Constant)	29.013	5.624		5.158	.000
	Investasi	.265	.182	.573	2.454	.017
	Suku Bunga	-.107	.198	-.114	3.033	.001
	Inflasi	.112	.045	.379	2.264	.008

a. Dependent Variable: Permintaan Uang

Sumber: Data Sekunder Yang Diolah Peneliti, 2022

Berdasarkan tabel 4.10, maka persamaan regresi linear berganda dalam penelitian ini dapat dirumuskan sebagai berikut:

$$Y = 29,013 + 0,265 X_1 - 0,107 X_2 + 0,112 X_3$$

- a. Nilai konstanta yang diperoleh sebesar 29,013, angka tersebut menunjukkan bahwa jika variabel investasi, suku bunga dan inflasi konstan (tidak mengalami perubahan), maka permintaan uang adalah sebesar 29,013.
- b. Variabel investasi menunjukkan nilai koefisien sebesar 0,265. Hal ini mengartikan bahwa jika terjadi kenaikan nilai investasi sebesar 1%, maka tingkat permintaan uang juga akan mengalami kenaikan sebesar 0,265.
- c. Variabel suku bunga menunjukkan nilai koefisien sebesar -0,107. Hal ini mengartikan bahwa jika terjadi kenaikan suku bunga sebesar 1%, maka tingkat permintaan uang akan mengalami penurunan sebesar -0,107.
- d. Variabel inflasi menunjukkan nilai koefisien sebesar 0,112. Hal ini mengartikan bahwa jika terjadi kenaikan nilai inflasi sebesar 1%, maka

tingkat permintaan uang juga akan mengalami kenaikan sebesar variabel pengalinya yaitu 0,112.

4. Uji Koefisien Determinasi (R^2)

Uji koefisien determinasi (R^2) digunakan untuk mengukur seberapa jauh kemampuan variasi variabel *independen* dapat menjelaskan variabel *dependen*. Nilai R^2 mempunyai interval antara 0 sampai 1 ($0 \leq R^2 \leq 1$). Semakin besar R^2 mendekati 1, maka semakin baik hasil untuk model regresi tersebut dan semakin mendekati 0, maka variabel *independen* secara keseluruhan tidak dapat menjelaskan variabel *dependen* (Kadir, 2016). Berikut hasil uji koefisien determinasi yang telah dilakukan oleh penulis.

Tabel 4.11
Hasil Uji Koefisien Determinasi (R^2)

Model Summary				
Model	R	R Square	Adjusted R Square	Std. Error of the Estimate
1	.601 ^a	.762	.749	.53677

a. Predictors: (Constant), Inflasi, Investasi, Suku Bunga

Sumber: Data Sekunder Yang Diolah Peneliti, 2022

Berdasarkan tabel 4.11 menunjukkan bahwa nilai koefisien determinasi yang dinyatakan dengan nilai *r-square* dalam penelitian ini sebesar sebesar 0,762 atau 76,2%, hal ini mengartikan bahwa permintaan uang mampu dijelaskan oleh variasi variabel investasi, suku bunga dan inflasi sebesar 76,2%, sedangkan sisanya sebesar 23,8% dijelaskan oleh variabel lain yang tidak diteliti dalam penelitian ini.

5. Uji Hipotesis

a. Uji Parsial (Uji-T)

Syarat pengambilan keputusan pada uji ini adalah jika nilai sig < 0,05, dan nilai t-hitung > t-tabel, maka hipotesis ditanyakan diterima (Kadir, 2016). Berikut hasil uji signifikansi parameter individual yang telah dilakukan oleh penulis.

Tabel 4.12
Hasil Uji Parsial

Coefficients^a

Model		Unstandardized Coefficients		Standardized Coefficients	t	Sig.
		B	Std. Error	Beta		
1	(Constant)	29.013	5.624		5.158	.000
	Investasi	.265	.182	.573	2.454	.017
	Suku Bunga	-.107	.198	-.114	3.033	.001
	Inflasi	.112	.045	.379	2.264	.008

a. Dependent Variable: Permintaan Uang

Sumber: Data Sekunder Yang Diolah Peneliti, 2022

Berdasarkan tabel 4.8 menunjukkan bahwa variabel investasi memiliki nilai koefisien regresi sebesar 0,265 bernilai positif, memiliki nilai t-hitung sebesar 2,454 > t-tabel 1,761, serta memiliki nilai signifikansi sebesar 0,017 < 0,05, yang artinya variabel investasi memiliki pengaruh yang positif dan signifikan terhadap permintaan uang. Hal tersebut berarti bahwa:

H₁: Investasi berpengaruh positif dan signifikan terhadap permintaan uang di Sulawesi Selatan periode 2006 - 2020, diterima.

Variabel suku bunga memiliki nilai koefisien regresi sebesar (-0,107) bernilai negatif, memiliki nilai t-hitung sebesar $3,033 > t\text{-tabel } 1,761$, serta memiliki nilai signifikansi sebesar $0,001 < 0,05$, yang artinya variabel suku bunga memiliki pengaruh yang negatif dan signifikan terhadap permintaan uang. Hal tersebut berarti bahwa:

H₂: Suku bunga berpengaruh negatif dan signifikan terhadap permintaan uang di Sulawesi Selatan periode 2006 - 2020, diterima.

Variabel inflasi memiliki nilai koefisien regresi sebesar 0,112 bernilai positif, memiliki nilai t-hitung sebesar $2,264 > t\text{-tabel } 1,761$, serta memiliki nilai signifikansi sebesar $0,008 < 0,05$, yang artinya variabel inflasi memiliki pengaruh yang positif dan signifikan terhadap permintaan uang. Hal tersebut berarti bahwa:

H₃: Inflasi berpengaruh positif dan signifikan terhadap permintaan uang di Sulawesi Selatan periode 2006 - 2020, diterima.

b. Uji Simultan (Uji-F)

Syarat pengambilan keputusan pada uji ini adalah jika nilai sig $< 0,05$, dan nilai F-hitung $> F\text{-tabel}$, maka hipotesis dinyatakan diterima (Kadir, 2016). Berikut hasil uji signifikansi simultan yang telah dilakukan oleh penulis.

Tabel 4.13
Hasil Uji Simultan (Uji-F)
ANOVA^a

Model		Sum of Squares	df	Mean Square	F	Sig.
1	Regression	1.795	3	.598	5.076	.002 ^b
	Residual	3.169	11	.288		
	Total	4.964	14			

a. Dependent Variable: Permintaan Uang

b. Predictors: (Constant), Inflasi, Investasi, Suku Bunga

Sumber: Data Sekunder Yang Diolah Peneliti, 2022

Berdasarkan tabel 4.13 menunjukkan bahwa nilai F-hitung sebesar $5,076 >$ F- tabel sebesar 3,98, serta memiliki nilai signifikansi sebesar $0,002 < 0,05$, hal ini mengartikan bahwa model regresi dalam penelitian ini dapat digunakan untuk memprediksi variabel permintaan uang atau dapat dikatakan ketiga variabel *independen* yaitu investasi, suku bunga dan inflasi secara bersama-sama berpengaruh signifikan terhadap permintaan uang.

D. Pembahasan

1. Pengaruh Investasi Terhadap Permintaan Uang

Berdasarkan hasil perhitungan uji hipotesis menggunakan uji parsial (uji-t) menunjukkan bahwa variabel investasi memiliki nilai koefisien regresi sebesar 0,265 bernilai positif, memiliki nilai t-hitung sebesar $2,454 >$ t-tabel 1,761, serta memiliki nilai signifikansi sebesar $0,017 < 0,05$, yang artinya variabel investasi memiliki pengaruh yang positif dan signifikan terhadap permintaan uang, sehingga hipotesis dalam penelitian ini diterima.

Hal ini sejalan dengan hasil penelitian yang dilakukan oleh Anggraini dan Setiawan (2021), dalam penelitiannya yang berjudul “faktor-faktor penentu permintaan uang di Asia Tenggara meliputi (Indonesia, Brunei Darussalam, Malaysia, Philippines, Singapore, Thailand, Vietnam) panel data, periode 2000-2013), menyimpulkan bahwa investasi berpengaruh positif dan signifikan terhadap penentu permintaan uang. Sejalan dengan hasil penelitian yang dilakukan oleh Permatasi (2017), dalam penelitiannya yang berjudul “pengaruh investasi dalam negeri dan inflasi terhadap jumlah uang beredar dalam arti luas di

Indonesia periode 2004-2015”, menyimpulkan bahwa investasi dalam negeri berpengaruh signifikan terhadap jumlah uang yang beredar.

Kenaikan jumlah uang yang beredar di masyarakat akan menyebabkan masyarakat banyak memegang uang secara cash, dimana hal ini mendorong terus meningkatnya permintaan domestik salah satunya dalam hal berinvestasi. Permintaan domestik ini meningkat karena naiknya sifat konsumtif masyarakat, sebab jika sikap konsumtif masyarakat tidak diseimbangi dengan peredaran uang yang ada maka akan menyebabkan terjadinya kelangkaan pada barang tersebut (Ascarya, 2017). Menurut Warjiyo (2017), kenaikan minat investasi di suatu daerah mengindikasikan telah terjadinya kenaikan penanaman modal atau pembentukan modal dalam negeri yang akan berakibat terhadap peningkatan produksi barang atau jasa dalam perekonomian. Peningkatan produksi ini akan berdampak pada tingginya keinginan masyarakat akan uang untuk membeli barang atau jasa tersebut.

Berdasarkan hasil temuan penulis, menunjukkan bahwa rata-rata minat masyarakat untuk melakukan investasi di Provinsi Sulawesi Selatan pada periode 2006 sampai 2020 cukup baik, hal ini dibuktikan dari hasil penelitian yang telah dipaparkan sebelumnya dimana rata-rata nilai investasi di Provinsi Sulawesi Selatan berada pada angka 19,89% yang terus menunjukkan peningkatan nilai setiap tahunnya. Meskipun jumlah tersebut masih tergolong rendah, namun masyarakat semakin menyadari akan pentingnya melakukan investasi sehingga setiap tahunnya nilai investasi terus semakin meningkat, karena investasi merupakan salah satu instrumen yang paling ampuh untuk memaksimalkan

keuangan masyarakat dengan memperoleh keuntungan di masa yang akan datang. Hal ini mengartikan bahwa tinggi rendahnya nilai investasi ditentukan oleh masyarakat itu sendiri.

Sehingga dapat disimpulkan bahwa semakin tinggi keinginan masyarakat untuk melakukan investasi di Provinsi Sulawesi Selatan, maka akan semakin meningkatkan jumlah peredaran uang yang ada di daerah tersebut, begitupun sebaliknya semakin rendah keinginan masyarakat untuk melakukan investasi di Provinsi Sulawesi Selatan, maka akan semakin menurunkan jumlah peredaran uang yang ada di daerah tersebut.

2. Pengaruh Suku Bunga Terhadap Permintaan Uang

Berdasarkan hasil perhitungan uji hipotesis menggunakan uji parsial (uji-t) menunjukkan bahwa variabel suku bunga memiliki nilai koefisien regresi sebesar (-0,107) bernilai negatif, memiliki nilai t-hitung sebesar $3,033 > t\text{-tabel } 1,761$, serta memiliki nilai signifikansi sebesar $0,001 < 0,05$, yang artinya variabel suku bunga memiliki pengaruh yang negatif dan signifikan terhadap permintaan uang, sehingga hipotesis dalam penelitian ini diterima.

Hal ini sejalan dengan hasil penelitian yang dilakukan oleh Aini dkk (2016), dalam penelitiannya yang berjudul “analisis permintaan uang rill di Indonesia”, menyimpulkan bahwa tingkat suku bunga berpengaruh negatif dan signifikan terhadap permintaan uang rill. Sejalan dengan hasil penelitian yang dilakukan oleh Nursiba (2015), dalam penelitiannya yang berjudul “analisis faktor yang mempengaruhi permintaan uang di Sulawesi Selatan”, menyimpulkan bahwa suku bunga berpengaruh negatif terhadap permintaan uang.

Teori klasik menyatakan bahwa bunga adalah harga yang terjadi di pasar dan investasi, menurut teori Keynes tingkat bunga merupakan suatu fenomena moneter, artinya tingkat bunga ditentukan oleh penawaran dan permintaan akan uang (ditentukan di pasar uang). Keseimbangan pasar dan harga atau suku bunga dapat tercapai ketika permintaan dan penawaran uang mencapai titik tertentu yang sama yaitu *equilibrium*. Sehingga dapat dikatakan bahwa tingkat suku bunga merupakan salah satu indikator dalam menentukan apakah seseorang akan melakukan investasi atau menabung (Boediono, 2018). Menurut Mishkin (2018), kenaikan suku bunga akan mengakibatkan penurunan permintaan agregat atau pengeluaran investasi, sebaliknya peningkatan suku bunga akan mengakibatkan peningkatan permintaan agregat.

Berdasarkan hasil temuan penulis, menunjukkan bahwa rata-rata suku bunga yang ditetapkan pemerintah Provinsi Sulawesi Selatan pada periode 2006 sampai 2020 terus menunjukkan pergerakan nilai yang berfluktuasi setiap tahunnya, hal ini dibuktikan dari hasil penelitian yang telah dipaparkan sebelumnya dimana rata-rata nilai investasi di Provinsi Sulawesi Selatan berada pada angka 12,34%. Meskipun jumlah tersebut berfluktuasi, namun pemerintah telah mempertimbangkan dengan matang kebijakan tersebut, karena kebijakan penetapan suku bunga merupakan salah satu instrumen yang paling ampuh untuk menjaga stabilitas perekonomian suatu daerah sehingga harus terus mengikuti arus perekonomian secara menyeluruh. Sebab suku bunga yang terlalu tinggi, maupun terlalu rendah akan menjadi hambatan perekonomian suatu daerah.

Sehingga dapat disimpulkan bahwa semakin tinggi suku bunga yang ditetapkan pemerintah Provinsi Sulawesi Selatan, maka akan semakin menurunkan jumlah peredaran uang yang ada di daerah tersebut, begitupun sebaliknya semakin rendah suku bunga yang ditetapkan pemerintah Provinsi Sulawesi Selatan, maka akan semakin meningkatkan jumlah peredaran uang yang ada di daerah tersebut.

3. Pengaruh Inflasi Terhadap Permintaan Uang

Berdasarkan hasil perhitungan uji hipotesis menggunakan uji parsial (uji-t) menunjukkan bahwa variabel inflasi memiliki nilai koefisien regresi sebesar 0,112 bernilai positif, memiliki nilai t-hitung sebesar $2,264 > t\text{-tabel } 1,761$, serta memiliki nilai signifikansi sebesar $0,008 < 0,05$, yang artinya variabel inflasi memiliki pengaruh yang positif dan signifikan terhadap permintaan uang, sehingga hipotesis dalam penelitian ini diterima.

Hal ini sejalan dengan hasil penelitian yang dilakukan oleh Polontalo dkk (2018), dalam penelitiannya yang berjudul “analisis faktor-faktor yang mempengaruhi permintaan uang di Indonesia periode 2010-2017”, menyimpulkan bahwa inflasi berpengaruh positif dan signifikan terhadap permintaan uang. Sejalan dengan penelitian yang dilakukan oleh Mukhtar dkk (2018), dalam penelitiannya yang berjudul “*the analysis of factors which influence the demand for money in Indonesia period 2001-2015 by using error correction model (ecm) approach*”, menyimpulkan bahwa inflasi berpengaruh positif dan signifikan terhadap permintaan uang.

Uang yang beredar sering dikaitkan dengan suku bunga, pertumbuhan *gross domestic product* dan tingkat inflasi. Dimana jika jumlah uang beredar terlalu banyak, maka dapat mendorong kenaikan harga barang-barang secara umum yang akan menimbulkan inflasi. Namun apabila jumlah uang beredar terlalu sedikit maka kegiatan ekonomi akan menjadi lebih lambat (Nazamuddin, 2020). Menurut Sudirman (2014), adanya inflasi menyebabkan masyarakat membutuhkan uang yang lebih banyak karena harga barang-barang membumbung tinggi, sehingga masyarakat membutuhkan uang yang lebih banyak untuk melakukan transaksi. Inflasi dapat menyebabkan gangguan pada stabilitas ekonomi di mana para pelaku ekonomi enggan untuk melakukan spekulasi dalam perekonomian. Disamping itu inflasi juga bisa memperburuk tingkat kesejahteraan masyarakat akibat menurunnya daya beli masyarakat secara umum akibat harga-harga yang naik. Distribusi pendapatan pun semakin buruk akibat tidak semua orang dapat menyesuaikan diri dengan inflasi yang terjadi. Inflasi memiliki dampak positif dan dampak negatif tergantung parah atau tidaknya inflasi tersebut terjadi. Apabila inflasi itu ringan, justru mempunyai pengaruh yang positif dalam arti dapat mendorong perekonomian lebih baik, yaitu meningkatkan pendapatan nasional dan membuat orang bergairah untuk bekerja, menabung dan mengadakan investasi. Sebaliknya, ketika inflasi berada pada kategori parah, maka inflasi akan jadi tak terkendali (*hiperinflasi*) yang berdampak pada kacaunya perekonomian suatu daerah.

Berdasarkan hasil temuan penulis, menunjukkan bahwa tingkat inflasi yang terjadi di Provinsi Sulawesi Selatan pada periode 2006 sampai 2020 terus

mengalami fluktuasi naik dan turun, hal ini dibuktikan dari hasil penelitian yang telah dipaparkan sebelumnya dimana rata-rata nilai inflasi di Provinsi Sulawesi Selatan berada pada angka 4,34%. Meskipun jumlah tersebut berfluktuasi, namun pemerintah telah mengambil kebijakan yang tepat dengan memperhitungkan berbagai faktor yang dapat mempengaruhi hal tersebut mulai dari tingginya permintaan masyarakat akan suatu produk, peredaran uang, hingga faktor luar negeri. Kebijakan penetapan jumlah inflasi tersebut merupakan salah satu instrumen yang paling ampuh untuk menjaga stabilitas perekonomian suatu daerah, sehingga harus terus mengikuti arus perekonomian secara menyeluruh. Sebab inflasi yang terlalu tinggi, maupun terlalu rendah akan menjadi hambatan perekonomian suatu daerah.

Sehingga dapat disimpulkan bahwa semakin tinggi jumlah inflasi yang terjadi di Provinsi Sulawesi Selatan, maka akan semakin meningkatkan jumlah peredaran uang yang ada di daerah tersebut, begitupun sebaliknya semakin rendah jumlah inflasi yang terjadi di Provinsi Sulawesi Selatan, maka akan semakin menurunkan jumlah peredaran uang yang ada di daerah tersebut.

BAB V

PENUTUP

A. Kesimpulan

Berdasarkan hasil dari analisis data yang telah dilakukan dan pembahasan yang telah diuraikan pada bab IV mengenai pengaruh investasi, suku bunga dan inflasi terhadap permintaan uang di Sulawesi Selatan periode 2006 -2020, maka dapat ditarik kesimpulan sebagai berikut:

1. Investasi berpengaruh positif dan signifikan terhadap permintaan uang di Sulawesi Selatan periode 2006-2020. Semakin tinggi keinginan berinvestasi masyarakat di suatu daerah, maka akan semakin meningkatkan permintaan uang masyarakat pada daerah tersebut.
2. Suku bunga berpengaruh negatif dan signifikan terhadap permintaan uang di Sulawesi Selatan periode 2006-2020. Semakin tinggi jumlah suku bunga yang ditetapkan pemerintah di suatu daerah, maka akan semakin menurunkan permintaan uang masyarakat pada daerah tersebut.
3. Inflasi berpengaruh positif dan signifikan terhadap permintaan uang di Sulawesi Selatan periode 2006-2020. Semakin tinggi jumlah inflasi yang terjadi di suatu daerah, maka akan semakin meningkatkan permintaan uang masyarakat pada daerah tersebut.

B. Saran

Berdasarkan hasil penelitian yang telah dipaparkan sebelumnya maka saran peneliti terhadap beberapa pihak antara lain:

1. Bagi Pemerintah

Diharapkan pemerintah dapat lebih meningkatkan pengelolaan dalam hal pengambilan keputusan terkait peredaran uang yang terjadi di Indonesia khususnya di Sulawesi Selatan, karena banyak faktor yang mampu mempengaruhi permintaan masyarakat akan peredaran uang seperti investasi, suku bunga dan inflasi. Sehingga semua faktor tersebut harus bisa lebih diperhatikan secara mendalam, tujuannya agar mampu menjaga kestabilan sistem keuangan masyarakat sehingga kesejahteraan masyarakat pada daerah tersebut dapat terjamin dengan baik.


2. Bagi Masyarakat

Diharapkan masyarakat bisa menyadari akan pentingnya kontribusi dalam hal menjaga ke stabilan peredaran uang yang ada disuatu daerah. Hal ini dikarenakan meskipun pemerintah telah berupaya sebaik mungkin untuk menstabilkan sistem keuangan, namun masyarakat tidak membantu maka sama saja tidak akan membuahkan hasil yang maksimal. Sehingga masyarakat dan pemerintah harus bersama-sama bersinergi untuk memberantas permasalahan kemiskinan.

3. Bagi Peneliti

Diharapkan peneliti selanjutnya yang memiliki keterkaitan topik dengan penelitian yang dilakukan yaitu mengenai permintaan uang, maka bisa

menggunakan variabel lain yang juga dapat mempengaruhi jumlah peredaran uang, sehingga hasil penelitian dapat lebih kompleks, seperti menggunakan variabel indeks harga konsumen, pembayaran non tunai dan variabel-variabel lainnya.



DAFTAR PUSTAKA

- Abilawa, M. Sabeth. 2016. Determinan Permintaan Uang Di Indonesia. *Jurnal Ilmu Ekonomi*. Vol.6 No.1 Hal.44-93.
- Abilawa, M. Sabetha, Dan Rohman Siddiq. 2016. Determinan Permintaan Uang Di Indonesia. *Jurnal Universitas Sultang Ageng Tirtayasa*. Vol. 6 No.1 Hal. 26-58
- Abimanyu, Yoopi. 2014. *Memahami Kurs Valuta Asing*. Jakarta: Universitas Indonesia.
- Aini, Halia Butra., Dkk. 2016. “Analisis Permintaan Uang Rill Di Indonesia.” *Jurnal Perspektif Pembiayaan Dan Pembangunan Daerah*. Vol.4(1): 1–14.
- Alam S. 2014. *Buku ekonomi*. Jakarta : Erlangga
- Anggraini, Fenda Puspita., Dan Rahmat Setiawan. 2021. “Faktor-Faktor Penentu Permintaan Uang Di Asia Tenggara Meliputi (Indonesia, Brunei Darussalam, Malaysia, Philippines, Singapore, Thailand, Vietnam) Panel, Data Periode 2000-2013.” *Jurnal Ekonomi Dan Bisnis*. Vol.23(1): 22–27.
- Anwar, Cep Jandi.2016.Hubungan Variabel Makro Ekonomi Dengan Permintaan Uang Di Indonesia Sebelum Dan Sesudah Krisis Moneter. *Jurnal Ilmu Pembangunan*. Vol 6 No 1 Hal.75-123
- Ascarya. 2017. *Instrumen-Instrumen Pengendalian Moneter*. Jakarta: PPSK Bank Indonesia.
- Azis, Musdalifah., Dkk. 2015. *Manajemen Investasi (Fundamental, Teknikal, Perilaku Investor Dan Return Saham)*. Yogyakarta: Deepublish.n
- Boediono. 2018. *Pengantar Ilmu Ekonomi*. Yogyakarta: BPFE.
- Ertika, Yenni, dkk. 2017. Pengaruh Pendapatan Dan Suku Bunga Terhadap Permintaan Uang MI Dan M2 Di Indonesia.*skripsi dosen fakultas ekonomi universitas teuku umar, meulaboh*. Hal 2-76.
- Ferawati, Paradia,dkk. 2020. Analisis pengaruh modal dan utang terhadap profitabilitas (studi kasus pt. maulana mitra media). *Jurnal cafeteria*. Vol.1 No.1 Hal. 52-62.
- Fitri, Nur, Junaidi Zakaria dkk. 2020. Pengaruh Nilai Tukar, Suku Bunga Dan Tingkat Inflasi Terhadap Permintaan Pajak di Kota Makassar. *Jurnal ilmu ekonomi* Vol.3 No.1 Hal 161-176.

- Fuad, Muhammad, Dan Ayu Wandari. 2018. Pengaruh Modal Dan Faktor Eksternal Terhadap Nilai Perusahaan (Studi Pada PT. Bank Central Asia, Tbk). *Jurnal Manajemen Dan Keuangan*. Vol.7 No. 1 Hal 32-75.
- Ghozali. 2016. *Aplikasi Analisis Multivariate Lanjutan Dengan Program SPSS*. Semarang: Badan Penerbit Universitas Diponegoro.
- Guniwang, Adi Gemilang. 2009. Hubungan antara money supply, singkat suku bunga dan output aggregate. *Skripsi*. Hal 28-56.
- Hasniar. 2016. Pengaruh Tingkat Suku Bunga Kredit Terhadap Permintaan Kredit Modal Kerja (Kmk) Pad Apt. Bank Rakyat Indonesia (Percheron) T5bk. Kantor Cabang Jeneponto Di Kabupaten Jeneponto *Skripsi Fakultas Ekonomi Universitas Negeri Islam*. Vol. 4. No.2 Hal 76-105
- Hasoloan, Jummy. 2014. *Ekonomi Moneter*. Yogyakarta: Deepublish.
- Hasyim, Ali Ibrahim. 2017. *Ekonomi Makro*. Jakarta: Kencana.
- Hayati, Isra. Analisis Permintaan Dan Penawaran Uang Di Indonesia. *Qe Jurnal* Vol.2 No.1 Hal 8-20.
- Herlambang, Teddy. 2011. *Ekonomi Makro (Analisis Dan Kebijakan)*. Jakarta: Ghalia Indonesia.
- Idris, Amiruddin. 2012. *Ekonomi Publik*. Yogyakarta: Deepublish.
- Iqbal, Auzi Aminy. 2021. Analisis Pengaruh Manusia Terhadap Pertumbuhan ekonomi Sulawesi selatan. *Skripsi* Hal. 3-36.
- Kadir. 2016. *Statistika Terapan: Konsep, Contoh Dalam Analisis Data Dengan Program Spss/Lisrel Dalam Penelitian*. Jakarta: Rajawali Pers.
- Laras Japhar, Dkk. 2020. Pengaruh Faktor-Faktor Internal Dan Eksternal Terhadap Nilai Perusahaan Pada Sektor Perbankan Yang Terdaftar Di Bursa Efek Indonesia. *Jurnal Emba*. Vol. 8 No.4 Hal. 310 – 320
- Lipsey, R G., Dkk. 2017. *Pengantar Makro Ekonomi*. Jakarta: Aksara.
- Maria, Jose August, Dkk. 2017. Pengaruh Tingkat Suku Bunga, Inflasi Dan Pertumbuhan Gross Domestic Product Terhadap Jumlah Uang Yang Beredar Di Timor-Leste. *Jurnal Ekonomi Dan Bisnis Universitas Udayana*. Vol.6 No.10 Hal. 3477-3514.
- Marlina, Dina, Sri Andayani, dkk. 2018. Dampak Perbedaan Suku Bunga Terhadap Permintaan Uang : Kasus Amerika Serikat Dan Indonesia. *Jurnal ekonomi pembangunan* Vol.16 No.2 Hal 16-56.
- Marlina, Dina, Dkk. 2018. Dampak Perbedaan Suku Bunga Terhadap Permintaan Uang : Kasus Amerika Serikat Dan Indonesia. *Jurnal Ekonomi Pembangunan*. Vol.16 No.2 Hal.56-76

- Malisa, Maya, dan Fakhruddin. 2017. Analisa investasi langsung di Indonesia. *Jurnal ilmiah mahasiswa*. Vol 2 No.1 Hal.117-143
- Mishkin, Frederic S. 2018. *Ekonomi Uang, Perbankan, Dan Pasar Keuangan*. Jakarta: Salemba Empat.
- Mukhtar, Saparuddin., Dkk. 2018. "The Analysis Of Factors Which Influence The Demand For Money In Indonesia Period 2001-2015 By Using Error Correction Model (ECM) Approach." *Jurnal Ecoplan*. Vol.1(2): 65–72.
- Mudjiono, 2012. Investasi Dalam Saham Dan Obligasi Dan Meminimalisasi Resiko Sekuritas Pada Pasar Modal Indonesia. *Jurnal stie semarang*. Vol.4 No.2 Hal 3-20.
- Muhyiddin, 2020. Covid-19, New Normal dan Perencanaan Pembangunan di Indonesia. *The Indonesian Journal of Development Planning* Vol.6 No.2 Hal 242-265.
- Mukhtar,Saparudin,dkk,2018. Analisis Faktor-faktor Yang Mempengaruhi Permintaan Uang Di Indonesia Periode 2001-2015 Dengan Pendekatan Error Correction Model (ECM). *Jurnal ecoplan*. Vol.1 No.2 Hal 67-87.
- Mutiara, Dea Nur Eka. 2019. Dampak Covid-19 Terhadap Proses Pembelajaran Dan Psikologis Bagi Siswa. *Jurnal Pendidikan Dan Kebudayaan* vol.11 No.3 Hal 167-200.
- Ngetim,dkk. 2019. Faktor-Faktor Yang Mempengaruhi Struktur Modal (Studi Empiris Pada Perusahaan Industri Pariwisata Yang Terdaftar Di Bursa Efek Indonesia). *Jurnal Riset Akuntansi Dan Bisnis*. Vol.19 No.1 Hal.41-92.
- Ningsi Rahmita Budiarti, dan Rossetti.2017. Analisis Pengaruh Peroduk Domestic Ragional Bruto, Inflasi, Dan Suku Bunga Kredit Terhadap Penanaman Modal Dalam Negeri Di Riau Tahun 2001-2015. *Jurnal fikom*. Vol.4 No.1 Hal 635-679.
- Nizar,chairul, dkk. 2013. Pengaruh Investasi Dan Tenaga Kerja Terhadap Pertumbuhan Ekonomi Serta Hubungannya Terhadap Tingkat Kemiskinan Di Indonesia. *Jurnal ilmu ekonomi*. Vol.1 No.2 Hal. 3-35.
- Nugraha, R. Arif 2012. Analisis Suku Bunga Kredit Perbankan Terhadap Penanaman Modal Dalam Negeri (PMDN) Di Indonesia. *Jurnal Aria*. Hal 5-36.
- Nursal,s.Ag. 2011. Study Tentang Uang Dan Permintaan Uang Menurut Ekonomi Syariah. *Skripsi* Hal 29-53.
- Nursalam. 2019. *Makro Ekonomi*. Yogyakarta: Deepublish.
- Nursiba. 2015. Analisis faktor-faktor yang mempengaruhi permintaan uang di sulawesi selatan tahun 2012-20215. *Skripsi*. Hal 16-47.

- Nursiba. 2015. "Analisis Faktor Yang Mempengaruhi Permintaan Uang Di Sulawesi Selatan". *Skripsi*. UIN Alauddin Makassar.
- Nopirin.1998. Analisis Permintaan Uang Kas Di Indonesia 1975-1996. Vol.13.No.2 Hal 4-27
- Noor, Henry Faizal. 2017. *Ekonomi Manajerial*. Jakarta: Raja Grafindo Persada.
- Nopirin. 2012. *Ekonomi Moneter*. Yogyakarta: BPFPE.
- Permatasi, Anggun. 2017. "Pengaruh Investasi Dalam Negeri Dan Inflasi Terhadap Jumlah Uang Beredar Dalam Arti Luas Di Indonesia Periode 2004-2015." *Jurnal Ekonomi Manajemen*. Vol.4(1): 584–96.
- Permatasi, Anggun. 2017. Pengaruh Investasi Dalam Negeri Dan Inflasi Terhadap Jumlah Uang Yang Beredar Dalam Artikulasi Di Indonesia Periode 2004-2015. *Jurnal Fikom*. Vol.4 No.1 Hal. 254-596.
- Polontalo, Fahrurrazi., Dkk. 2018. "Analisis Faktor-Faktor Yang Mempengaruhi Permintaan Uang Di Indonesia Periode 2010-2017." *Jurnal Berkala Ilmiah Efisiensi*. Vol.18(3): 35–46.
- Prawoto, Nano. 2020. Permintaan Uang di Indonesia : Konsep Keynesian Dengan Pendekatan PAM. *JEPM* Vol.1 No.1. Hal 1-53
- Prawoto,Nano. 2000. Permintaan uang di Indonesia : Konsep Keynes dengan pendekatan. PAM. *JESP* Vol 1. No 11 Hal 1-43.
- Sebayang,Putri Suryani. 2015. Analisis Interdependensi Instrumen Moneter Terhadap Permintaan Uang Kartal Di Indonesia. *Skripsi*. Hal 9-29.
- Sidiq, Sahabuddin. 2005. Stabilitas Permintaan Uang Di Indonesia sebelum dan sesudah perubahan sistem nilai tukar. *Jurnal ekonomi pembangunan* Vol.10. No.1 Hal 33-65
- Sidiq,Shahabuddin,2005. Stabilitas Permintaan Uang Di Indonesia Sebelum Dan Sesudah Perubahan Sistem Nilai Tukar. *Jurnal ekonomi pembangunan*. Vol. 10 No.1 Hal 33-67.
- Siregar, selamat. 2017. Hubungan investasi dengan PDRB Riil Kota medan. *Jurnal ekonomi* Vol.6 No.1 Hal. 2-43.
- Sjafrizal. 2018. *Ekonomi Regional*. Jakarta: Niaga Swadaya.
- Soekirno. 2011. *Pengantar Makro Ekonomi*. Jakarta: Grafindo Persada.
- Sudirman, I Wayan. 2014. *Kebijakan Fiskal Dan Moneter (Teori Dan Empirikal)*. Jakarta: Kencana.
- Sukirno, Sadono. 2016. *Pengantar Teori Makro Ekonomi*. Jakarta: Raja Grafindo Persada.
- Sulawesi Selatan. 2022. *Profil Provinsi*. www.sulselprov.go.id. (Diakses Pada 8 Juni 2022).

- Syayuti, H. 2022. *Investasi Ekonomi Dan Sosial Melalui Pertumbuhan Ekonomi*. Pekalongan: Nasya Expanding Management.
- Sumarni, Yenti. 2020. Pandemi Covid-19 : Tantangan Ekonomi Dan Bisnis. *Jurnal ekonomi dan perbankan syariah* Vol.6 No. 2 Hal. 46-79
- Susilo,adityo dkk. 2020. Coronavirus Disease 2019 : Tinjauan literatur terkini. *Jurnal penyakit dalam Indonesia* Vol.7 No.1 Hal.46-64
- Syafrida, Ralang Hartati, 2020. Bersama Melawan Virus Covid-19 di Indonesia. *Jurnal sosial dan budaya syar-I* Vol.7 No.6 Hal. 496-557.
- Tambunan,Diana.2020. Investasi Saham Dimasa Pandemic Covid-19. *Jurnal sekretari manajemen*. Vol.4 No.2 Hal.174.
- Wahana, Andi. 2020. Pengaruh Investasi, Tenaga Kerja, Dan Pengeluaran Pemerintah Terhadap Pertumbuhan ekonomi di provinsi Sulawesi selatan. *Jurnal kritis* Vol.4 No.2 Hal.58-103.
- Warjiyo, Perry. 2017. *Mekanisme Transmisi Kebijakan Moneter Di Indonesia*. Jakarta: PPSK Bank Indonesia.
- Wibowo, Aldrin. 2019. *Analisis Pengaruh Nilai Kurs, Inflasi Dan Tingkat Suku Bunga Terhadap Dana Pihak Ketiga Pada Bank Devisa Di Indonesia*. Tesis: Universitas Gunadharma.
- Yusuf, A Muri. 2014. *Metode Penelitian Kuantitatif, Kualitatif Dan Penelitian Gabungan*. Jakarta: Prenadamedia Group.

L

A

M

P

I

R

A

N



Lampiran 1

DATA VARIABEL

No	Tahun	Investasi (Juta U\$\$)	Suku Bunga (%)	Inflasi (%)	Permintaan Uang (Rp Triliun)
1	2006	17.14	15.28	7.21	33.48
2	2007	19.18	14.61	5.71	33.74
3	2008	18.56	13.52	13.34	33.76
4	2009	17.86	12.54	1.40	33.88
5	2010	19.04	12.44	6.82	34.04
6	2011	20.14	12.40	0.19	34.21
7	2012	20.48	12.25	4.57	35.58
8	2013	20.00	12.23	6.24	34.42
9	2014	20.78	12.38	9.32	34.48
10	2015	20.29	12.19	5.18	34.59
11	2016	21.75	11.49	0.30	34.75
12	2017	20.89	11.39	1.04	34.87
13	2018	20.80	11.05	3.50	33.76
14	2019	20.42	11.04	0.20	35.16
15	2020	21.16	10.40	0.15	33.97

Lampiran 2

HASIL UJI ANALISIS DESKRIPTIF

Descriptive Statistics

	N	Minimum	Maximum	Mean	Std. Deviation
Investasi	15	17.14	21.75	19.8993	1.28824
Suku Bunga	15	10.40	15.28	12.3473	1.31009
Inflasi	15	.15	13.34	4.3447	3.91801
Permintaan Uang	15	33.48	35.58	34.3127	.59546
Valid N (listwise)	15				

Lampiran 3

HASIL UJI ASUMSI KLASIK

1. Hasil Uji Normalitas

One-Sample Kolmogorov-Smirnov Test

		Unstandardized Residual
N		15
Normal Parameters ^{a,b}	Mean	.0000000
	Std. Deviation	.47579808
Most Extreme Differences	Absolute	.158
	Positive	.158
	Negative	-.152
Test Statistic		.158
Asymp. Sig. (2-tailed)		.200 ^{c,d}

a. Test distribution is Normal.

b. Calculated from data.

c. Lilliefors Significance Correction.

d. This is a lower bound of the true significance.



2. Hasil Uji Multikoleniaritas

Coefficients^a

Model		Collinearity Statistics	
		Tolerance	VIF
1	Investasi	.374	2.675
	Suku Bunga	.305	3.277
	Inflasi	.648	1.543

a. Dependent Variable: Permintaan Uang

3. Hasil Uji Heteroskedastisitas

Coefficients^a

Model		Unstandardized Coefficients		Standardized Coefficients	t	Sig.
		B	Std. Error	Beta		
1	(Constant)	-.148	3.615		-.041	.968
	Investasi	.051	.117	.193	.436	.672
	Suku Bunga	-.039	.127	-.150	-.306	.766
	Inflasi	-.015	.029	-.171	-.507	.622

a. Dependent Variable: RES2

4. Hasil Uji Autokorelasi

Model Summary^b

Model	R	R Square	Adjusted R Square	Std. Error of the Estimate	Durbin-Watson
1	.601 ^a	.762	.749	.53677	2.067

a. Predictors: (Constant), Inflasi, Investasi, Suku Bunga

b. Dependent Variable: Permintaan Uang

Lampiran 4

HASIL UJI ANALISIS REGRESI LINEAR BERGANDA

Coefficients^a

Model		Unstandardized Coefficients		Standardized Coefficients	t	Sig.
		B	Std. Error	Beta		
1	(Constant)	29.013	5.624		5.158	.000
	Investasi	.265	.182	.573	2.454	.017
	Suku Bunga	-.107	.198	-.114	3.033	.001
	Inflasi	.112	.045	.379	2.264	.008

a. Dependent Variable: Permintaan Uang

HASIL Uji KOEFISIEN DETERMINASI (R²)

Model Summary

Model	R	R Square	Adjusted R Square	Std. Error of the Estimate
1	.663 ^a	.740	.787	.23795

a. Predictors: (Constant), Rasio Ketergantungan, Pendidikan, Pengangguran

Lampiran 5

HASIL Uji HIPOTESIS

1. Uji Parsial

Coefficients^a

Model		Unstandardized Coefficients		Standardized Coefficients	t	Sig.
		B	Std. Error	Beta		
1	(Constant)	29.013	5.624		5.158	.000
	Investasi	.265	.182	.573	2.454	.017
	Suku Bunga	-.107	.198	-.114	3.033	.001
	Inflasi	.112	.045	.379	2.264	.008

a. Dependent Variable: Permintaan Uang

2. Uji Simultan

ANOVA^a

Model		Sum of Squares	df	Mean Square	F	Sig.
1	Regression	1.795	3	.598	5.076	.002 ^b
	Residual	3.169	11	.288		
	Total	4.964	14			

a. Dependent Variable: Permintaan Uang

b. Predictors: (Constant), Inflasi, Investasi, Suku Bunga

Lampiran 6

DOKUMENTASI TABEL DW

Cara menentukan tabel DW

1. Melihat Standar eror 5% (0,05)
2. Menentukan kolom K (jumlah variabel *independen* yang digunakan)
K = 3, karena variabel *independen* yang digunakan dalam penelitian ini adalah 3
3. Melihat nilai n (jumlah sampel)
N = 15

n	k=1		k=2		k=3		k=4		k=5	
	dL	dU	dL	dU	dL	dU	dL	dU	dL	dU
6	0.6102	1.4002								
7	0.6996	1.3564	0.4672	1.8964						
8	0.7629	1.3324	0.5591	1.7771	0.3674	2.2866				
9	0.8243	1.3199	0.6291	1.6993	0.4548	2.1282	0.2957	2.5881		
10	0.8791	1.3197	0.6972	1.6413	0.5253	2.0163	0.3760	2.4137	0.2427	2.8217
11	0.9273	1.3241	0.7580	1.6044	0.5948	1.9280	0.4441	2.2833	0.3155	2.6446
12	0.9708	1.3314	0.8122	1.5794	0.6577	1.8640	0.5120	2.1766	0.3796	2.5061
13	1.0097	1.3404	0.8612	1.5621	0.7147	1.8159	0.5745	2.0943	0.4445	2.3897
14	1.0450	1.3503	0.9054	1.5507	0.7667	1.7788	0.6321	2.0296	0.5052	2.2959
15	1.0770	1.3605	0.9455	1.5432	0.8140	1.7501	0.6852	1.9774	0.5620	2.2198
16	1.1062	1.3709	0.9820	1.5386	0.8572	1.7277	0.7340	1.9351	0.6150	2.1567
17	1.1330	1.3812	1.0154	1.5361	0.8968	1.7101	0.7790	1.9005	0.6641	2.1041
18	1.1576	1.3913	1.0461	1.5353	0.9331	1.6961	0.8204	1.8719	0.7098	2.0600
19	1.1804	1.4012	1.0743	1.5355	0.9666	1.6851	0.8588	1.8482	0.7523	2.0226
20	1.2015	1.4107	1.1004	1.5367	0.9976	1.6763	0.8943	1.8283	0.7918	1.9908

DOKUMENTASI T-TABEL

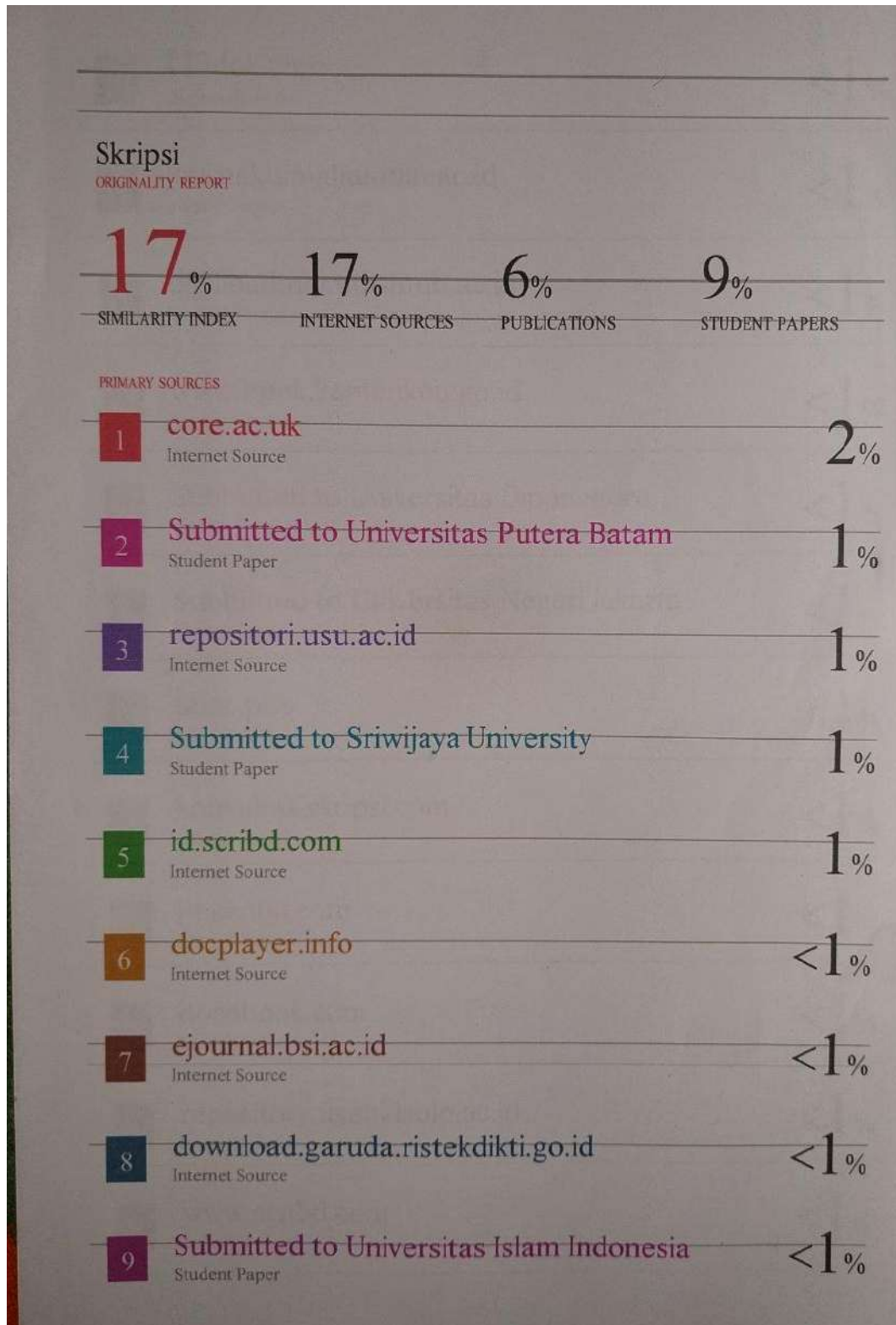
Cara menentukan t-tabel

1. Melihat Standar eror 5% (0,05)
2. Menentukan nilai DF
Df = jumlah sampel – 1
= 15 – 1
= 14

df	Pr	0.25	0.10	0.05	0.025	0.01	0.005	0.001
		0.50	0.20	0.10	0.050	0.02	0.010	0.002
1		1.00000	3.07768	6.31375	12.70620	31.82052	63.65674	318.30884
2		0.81650	1.88562	2.91999	4.30265	6.96456	9.92484	22.32712
3		0.76489	1.63774	2.35336	3.18245	4.54070	5.84091	10.21453
4		0.74070	1.53321	2.13185	2.77645	3.74695	4.60409	7.17318
5		0.72669	1.47588	2.01505	2.57058	3.36493	4.03214	5.89343
6		0.71756	1.43976	1.94318	2.44691	3.14267	3.70743	5.20763
7		0.71114	1.41492	1.89458	2.36462	2.99795	3.49948	4.78529
8		0.70639	1.39682	1.85955	2.30600	2.89646	3.35539	4.50079
9		0.70272	1.38303	1.83311	2.26216	2.82144	3.24984	4.29681
10		0.69981	1.37218	1.81246	2.22814	2.76377	3.16927	4.14370
11		0.69745	1.36343	1.79588	2.20099	2.71808	3.10581	4.02470
12		0.69548	1.35622	1.78229	2.17881	2.68100	3.05454	3.92963
13		0.69383	1.35017	1.77093	2.16037	2.65031	3.01228	3.85198
14		0.69242	1.34503	1.76131	2.14479	2.62449	2.97684	3.78739
15		0.69120	1.34061	1.75305	2.13145	2.60248	2.94671	3.73283
16		0.69013	1.33676	1.74588	2.11991	2.58349	2.92078	3.68615
17		0.68920	1.33338	1.73961	2.10982	2.56693	2.89823	3.64577
18		0.68836	1.33039	1.73406	2.10092	2.55238	2.87844	3.61048
19		0.68762	1.32773	1.72913	2.09302	2.53948	2.86093	3.57940
20		0.68695	1.32534	1.72472	2.08596	2.52798	2.84534	3.55181



HASIL TURNITING



77	www.readbag.com Internet Source	<1%
78	www.slideshare.net Internet Source	<1%
79	ilmukomunic.blogspot.com Internet Source	<1%
80	Manggar Wulan Kusuma. "The effect of DAU and PAD to enconomic growth with capital expenditures as intervening variabels", 085228282256, 2017 Publication	<1%
81	Refky Fielnanda. "Konsep Screening Saham Syariah di Indonesia", AL-FALAH : Journal of Islamic Economics, 2017 Publication	<1%
82	eprints.walisongo.ac.id Internet Source	<1%
83	oktywidya82.wordpress.com Internet Source	<1%
84	repository.unair.ac.id Internet Source	<1%
85	www.neliti.com Internet Source	<1%

Exclude quotes Off
Exclude matches Off

Exclude bibliography Off

Mengetahui,
Dosen Pembimbing


Qarion, S.E., M.Si
Nip. 199007012019032021

DAFTAR RIWAYAT HIDUP



Mutmmainnah lahir di Sinjai pada tanggal 20 maret 1999. Anak pertama dari tiga bersaudara hasil buah kasih dari pasangan Kamaruddin dengan Marti. Pendidikan formal dimulai dari sekolah Dasar di SD 160 Boropa dan lulus pada tahun 2012. Pada tahun yang sama penulis melanjutkan pendidikan di sekoah Madrasah Tsanawiyah Darusalam Patalassang (MTS) sampai lulus pada tahun 2015 dan di tahun yang sama penulis melanjutkan pendidikanya di Madrasah Aliyah Darusalam Patalassang (MA) dan lulus pada tahun 2018. kemudian penulis melanjutkan pendidikanya dan tercatat sebagai salah satu mahasiswa di perguruan tinggi di Makassar yaitu Universitas Islam Negeri Alauddin Makassar pada jurusan Ilmu Ekonomi pada Fukutas Ekonomi Dan Bisnis Islam. Dengan segala doa, usaha, perjuangan dan kerja keras serta pembelajaran yang tiada henti akhirnya penulis dapat menyelesaikan pendidikan strata 1 (S1) di jurusan Ilmu Ekonomi.