

**PERBEDAAN MINAT BELAJAR PESERTA DIDIK SEBELUM
DAN SETELAH MENGGUNAKAN MEDIA VIDEO ANIMASI
PADA PEMBELAJARAN TEMATIK DI SD INPRES LENGKESE
KABUPATEN GOWA**



Diajukan untuk Memenuhi Salah Satu Syarat Meraih Gelar Sarjana
Pendidikan S.Pd Jurusan Pendidikan Guru Madrasah Ibtidaiyah
pada Fakultas Tarbiyah dan Keguruan
UIN Alauddin Makassar

Oleh:
THARISA
NIM: 20800119046

**FAKULTAS TARBIYAH DAN KEGURUAN
UIN ALAUDDIN MAKASSAR
2023**

PERNYATAAN KEASLIAN SKRIPSI

Mahasiswa yang bertanda tangan di bawah ini:

Nama : Tharisa

NIM : 20800119046

Tempat/Tgl. Lahir : Barombong, 19 September 2001

Jurusan : Pendidikan Guru Madrasah Ibtidaiyah

Fakultas : Tarbiyah dan Keguruan

Alamat : Manimbahoi, Kec. Parigi Kab. Gowa

Judul : Perbedaan Minat Belajar Peserta Didik Sebelum dan Setelah Menggunakan Media Video Animasi Pada Pembelajaran Tematik di SD Inpres Lengese Kabupaten Gowa.

menyatakan dengan sesungguhnya dan penuh kesadaran bahwa skripsi ini benar adalah asli karya penulis sendiri. Jika kemudian hari terbukti karya ini merupakan duplikat, tiruan, plagiat, atau dibuat oleh orang lain, baik sebagian atau seluruhnya, maka skripsi dengan gelar yang diperoleh karenanya batal demi hukum.

Samata, 11 Juli 2023

Penulis,



Tharisa


NIM: 20800119046

PERSETUJUAN UJIAN KUALIFIKASI PROPOSAL SKRIPSI

Pembimbing penulisan proposal skripsi Saudara Tharisa, NIM: 20800119046., mahasiswa Jurusan/Prodi Pendidikan Guru Madrasah Ibtidaiyah (PGMI) Fakultas Tarbiyah dan Keguruan UIN Alauddin Makassar, setelah dengan saksama meneliti dan mengoreksi proposal skripsi yang bersangkutan dengan judul "Pengaruh Penggunaan Media Video Animasi Terhadap Minat Belajar Peserta Didik Kelas V Di SD Inpres Lengese Kabupaten Gowa", memandang bahwa proposal skripsi tersebut telah memenuhi syarat-syarat ilmiah dan dapat disetujui untuk diajukan dalam *Ujian Kualifikasi Proposal Skripsi*.

Demikian persetujuan ini diberikan untuk proses selanjutnya.


Pembimbing I,



Dr. Muh. Safei, M.Si.

NIP: 196212311988031003

Pembimbing II,



Subardiman, S.Pd. M.Pd.

NIDN: 202403890001

Samata-Gowa, 06 Februari 2023

Diketahui oleh:
Ketua Jurusan/Prodi PGMI,



Dr. Usman, M. Pd.

NIP 197308082002121003

PERSETUJUAN UJIAN KUALIFIKASI HASIL SKRIPSI


Pembimbing penulisan skripsi saudara Tharisa NIM: 20800119046 mahasiswa Prodi Pendidikan Guru Madrasah Ibtidaiyah (PGMI) Fakultas Tarbiyah dan Keguruan UIN Alauddin Makassar, setelah dengan seksama melihat bukti surat telah melakukan penelitian dan mengoreksi hasil penelitian skripsi yang bersangkutan dengan judul **“Perbedaan Minat Belajar Peserta Didik Sebelum dan Setelah Menggunakan Media Video Animasi Kelas V di SD Inpres Lengkesa Kabupaten Gowa”** memandang bahwa skripsi tersebut telah memenuhi syarat-syarat ilmiah dan dapat disetujui untuk diajukan dalam *Ujian Kualifikasi Hasil Skripsi*.
Demikian persetujuan ini diberikan untuk proses selanjutnya.

Gowa, Senin 05 Juni 2023

Pembimbing I


Dr. Saefi, M.Si.
NIP. 196212311988031033

Pembimbing II


Subardiman, S.Pd., M.Pd.
NIDN. 202403890001

Diketahui oleh,
Ketua Prodi PGMI, }


Dr. Usman, M.Pd.
NIP. 19730802002121003



PERSETUJUAN UJIAN (MUNAQASYAH) SKRIPSI

Skripsi dengan judul “Perbedaan Minat Belajar Peserta Didik Sebelum dan Setelah Menggunakan Media Video Animasi Pada Pembelajaran Tematik di SD Inpres Lengkese Kabupaten Gowa”, yang disusun oleh Saudari **Tharisa**, NIM: 20800119046, telah diujikan dalam Ujian Kualifikasi Hasil Skripsi yang diselenggarakan pada hari Senin, 26 Juni 2023 M bertepatan dengan 8 Dzulhijjah 1444 H, memandang bahwa skripsi tersebut telah memenuhi syarat-syarat ilmiah dan dapat disetujui untuk menempuh *Ujian Munaqasyah Skripsi*.

Demikian persetujuan ini diberikan untuk proses selanjutnya.

PEMBIMBING:

1. Dr. Safei, M.Si.
2. Suhardiman, S.Pd., M.Pd.


.....)

.....)

PENGUJI:

1. Dr. Safei, M.Si.
2. Suhardiman, S.Pd., M.Pd.
3. Prof. Dr. Hj. Misykat Malik Ibrahim, M.Si.
4. Immawati Nur Aisyah Rivai, S.Pd., M.Pd.


.....)

.....)

.....)

.....)

Samata-Gowa, 26 Juni 2023

Diketahui oleh:
A.n. Dekan FTK UIN Alauddin Makassar
Wakil Dekan Bidang Akademik,

Ketua Jurusan/Prodi PGMI, f


Dr. M. Shabir U., M.Ag. 4
NIP 196609281993031002


Dr. Usman, M.Pd. 9
NIP 197308082002121003

PENGESAHAN SKRIPSI

Skripsi berjudul "Perbedaan Minat Belajar Peserta Didik Sebelum dan Setelah Menggunakan Media Video Animasi Pada Pembelajaran Tematik di SD Inpres Lengkese Kabupaten Gowa", yang disusun oleh Tharisa, NIM: 20800119046, mahasiswa Jurusan/Prodi PGMI UIN Alauddin Makassar, telah diuji dan dipertahankan dalam sidang Ujian Munaqasyah yang diselenggarakan pada hari Selasa, tanggal 08 Agustus 2023 M. Bertepatan dengan tanggal 21 Muharram 1445 H, dinyatakan telah dapat diterima sebagai salah satu syarat untuk memperoleh gelar Sarjana Pendidikan (S.Pd) pada Jurusan/Prodi Pendidikan Guru Madrasah Ibtidaiyah, Fakultas Tarbiyah dan Keguruan UIN Alauddin Makassar dengan beberapa perbaikan.

Samata-Gowa, 08 Agustus 2023 M
21 Muharram 1445 H

DEWAN PENGUJI:

Nomor SK 2927 Tahun 2023

Ketua Sidang	: Dr. Usman, M.Pd.	(.....)
Sekretaris Sidang	: Dr. Rosdiana, M.Pd.I.	(.....)
Penguji I	: Prof. Dr. Hj. Misykat Malik Ibrahim, M.Si.	(.....)
Penguji II	: Immawati Nur Aisyah Rivai, S.Pd., M.Pd.	(.....)
Pembimbing I	: Dr. Safei, M.Si.	(.....)
Pembimbing II	: Suhardiman, S.Pd., M.Pd.	(.....)

Diketahui oleh:
Dekan Fakultas Tarbiyah dan Keguruan
UIN Alauddin Makassar,



Prof. Dr. H. A. Marjuni, M.Pd.I.
NIP. 197810112005011006

KATA PENGANTAR

بِسْمِ اللَّهِ الرَّحْمَنِ الرَّحِيمِ

Assalamu'alaikum Warahmatullahi Wabarakatuh....

Alangkah patutnya kita bersyukur dan memuji kebesaran Allah Swt, yang hanya kepada-Nya kita memohon bantuan. Syukur atas segala pertolongan, kasih sayang, dan rahmat-Nya, sehingga penulis berhasil menyelesaikan tugas akhir dengan judul "**Perbedaan Minat Belajar Sebelum dan Setelah Menggunakan Media Video Animasi Pada Pembelajaran Tematik di SD Inpres Lengese Kabupaten Gowa**" untuk memenuhi salah satu persyaratan dalam menyelesaikan pendidikan di Fakultas Tarbiyah dan Keguruan UIN Alauddin Makassar. Semoga shalawat dan salam senantiasa tercurah kepada Rasulullah Saw, sebagai sumber inspirasi dan teladan terbaik bagi seluruh umat manusia.

Penulis menyadari dalam penyelesaian skripsi ini banyak pihak yang telah membantu. Oleh sebab itu dalam tulisan ini, penulis ingin mengucapkan banyak terima kasih dengan penuh ketulusan kepada yang paling istimewa kedua orang tua yang luar biasa mensupport, mendoakan, mendidik dan memfasilitasi sampai detik ini dengan penuh cinta dan kesabaran. Penulis juga berharap setiap langkah yang sudah ditempuh, senantiasa mendapat ridho serta keberkahan Allah Swt dan juga mendapat ridho Kedua orang tua.

Selanjutnya penulis mengucapkan terimakasih sebanyak banyaknya kepada:

1. Prof. H. Hamdan Juhannis, M.A., Ph.D., selaku Rektor UIN Alauddin Makassar beserta Wakil Rektor I, Prof. Dr. H. Mardan, M.Ag., Wakil Rektor II, Prof. Dr. H. Wahyuddin Naro, M.Hum., Wakil Rektor III, Prof. Dr. H. Darussalam Syamsuddin, M.Ag., dan Wakil Rektor IV, Dr. H.

Kamaluddin Abu Nawas, M.Ag., yang telah membina dan memimpin UIN Alauddin Makassar yang menjadi tempat bagi penulis untuk menimba ilmu baik dari segi akademik maupun ekstrakurikuler.

2. Dr. H. Marjuni, S.Ag., M.Pd.I., selaku Dekan Fakultas Tarbiyah dan Keguruan UIN Alauddin Makassar beserta Wakil Dekan I, Dr. M. Shabir U,M.Ag., Wakil Dekan II, Dr. M. Rusdi, M.Ag., dan Wakil Dekan III, Dr. H. Ilyas, M.Pd., M.Si., beserta seluruh stafnya, atas segala fasilitas yang diberikan dan senantiasa memberikan dorongan, bimbingan, dan nasihat kepada penulis.
3. Dr. Usman, M.Pd. dan Dr. Rosdiana, M.Pd.I. Ketua dan Sekertaris Jurusan Pendidikan Guru Madrasah Ibtidaiyah beserta staf yang selalu memberikan fasilitas, layanan, izin dan kesempatan yang diberikan sehingga skripsi ini dapat diselesaikan dengan sebaik-baiknya.
4. Dr. Safei, M.Si. sebagai pembimbing I, dan Suhardiman, S.Pd., M.Pd. sebagai pembimbing II, yang senantiasa bersedia dan bersabar meluangkan waktu, tenaga, dan pikiran dalam membimbing serta mengarahkan penulis mulai dari awal penyusunan skripsi ini sampai selesai. Penulis berharap beliau senantiasa diberikan kesehatan selalu aamiin.
5. Prof. Dr. Hj. Misykat Malik Ibrahim, M.Si. sebagai penguji I, dan Immawati Nur Aisyah Rivai, S.Pd., M.Pd. selaku penguji II, yang telah memberikan saran, kritikan dan arahan demi kesempurnaan pengerjaan skripsi ini.
6. Para dosen khususnya dosen fakultas Tarbiyah dan Keguruan yang telah mendidik dan memberikan kami ilmu yang bermanfaat, sekaligus menjadi orang tua kami selama menempuh pendidikan di UIN Alauddin Makassar.

7. Kepala sekolah SD Inpres Lengkesse Kab. Gowa, Ibu Hj bungatiah, S.Pd.I, dan juga wali kelas V ibu Tutiani S.Pd yang memberikan izin untuk melakukan penelitian di sekolah dan para guru serta siswa yang bersedia menginvestasikan waktunya. Peserta didik SD Inpres Lengkesse Kab. Gowa khususnya kelas V atas antusiasnya dan bersedia menjadi responden dalam penelitian ini.
8. Rekan rekan jurusan Pendidikan Guru Madrasah Ibtidaiyah angkatan 2019, anggota greenscreen dan juga sahabat-sahabat kecilku dari SD karena telah kebersamai, tempat berbagi suka dan duka serta memberi semangat dan masukan selama penyusunan skripsi ini.
9. Seluruh pihak yang tidak bisa saya sebutkan satu persatu yang telah memberikan uluran tangannya dalam penyelesaian skripsi ini.

Dengan tulisan ini penulis memahami bahwa skripsi ini masih memiliki banyak kekurangan. Oleh karena itu, saran dan kritik yang membangun sangat diharapkan dari penulis untuk menyempurnakan karya ini. Penulis mengucapkan terima kasih kembali kepada semua pihak yang telah membantu sebanyak mungkin. Semoga karya ini bermanfaat bagi semua orang. Aamiin.

Penulis juga berharap segala yang telah membantu Semoga amal baik yang telah membantu dengan ikhlas dalam pembuatan skripsi ini mendapat balasan dan menjadi amal jariyah di sisi Allah Swt Aamiin.


Samata, 03 Juni 2023
Penulis,

Tharisa
20800119046

DAFTAR ISI

JUDUL.....	i
PERNYATAAN KEASLIAN SKRIPSI.....	vi
PERSETUJUAN PEMBIMBING	vii-x
KATA PENGANTAR	xi
DAFTAR TABEL DAN GAMBAR.....	xvi
PEDOMAN TRANSLITERASI ARAB-LATIN DAN SINGKATAN	xvii
ABSTRAK	xxiv
BAB I PENDAHULUAN	1
A. Latar Belakang Masalah	1-16
B. Rumusan Masalah.....	7
C. Hipotesis	7
D. Definisi Operasional Variabel dan Ruang Lingkup Penelitian	8
E. Kajian Pustaka	10
F. Tujuan dan Kegunaan Penelitian.....	15
BAB II TINJAUAN TEORETIS	17-37
A. Media Video Animasi.....	17
B. Minat Belajar	24
C. Pembelajaran Tematik	29
D. Pembelajaran IPA (Ilmu Pengetahuan Alam)	34
BAB III METODOLOGI PENELITIAN.....	38-47
A. Jenis, desain dan Lokasi Penelitian	38
B. Pendekatan Penelitian.....	39
C. Subjek penelitian	39
D. Metode Pengumpulan Data	40
E. Teknik Analisis Data	42

BAB IV HASIL PENELITIAN DAN PEMBAHASAN	48-63
A. Hasil Penelitian.....	48
B. Pembahasan.....	60
BAB V PENUTUP.....	66-65
A. Kesimpulan.....	66
B. Implikasi Penelitian	66
DAFTAR PUSTAKA	68
LAMPIRAN.....	74
DAFTAR RIWAYAT HIDUP.....	96



UNIVERSITAS ISLAM NEGERI
ALAUDDIN
 MAKASSAR

DAFTAR TABEL

Tabel 3.1	Populasi Penelitian.....	40
Tabel 3.2	Tabel Skor Alternatif Jawaban Responden.....	41
Tabel 3.3	Kategorisasi Minat Belajar	44
Tabel 3.3	Kriteria Tingkat N-gain.....	45
Tabel 4.1	Data Mentah Nilai <i>Pretest</i> Sebelum Menggunakan Media Video Animasi	48
Tabel 4.2	Statistik Deskriptif Minat Belajar <i>Pretest</i> kelas V.....	50
Tabel 4.3	Distribusi Kategorisasi <i>Pretest</i> Skor Minat Belajar Peserta Didik	50
Tabel 4.4	Data Mentah Nilai <i>Posttest</i> Setelah Menggunakan Media Video Animasi	51
Tabel 4.5	Statistik Deskriptif Minat Belajar <i>Posttest</i> kelas V	53
Tabel 4.6	Distribusi Kategorisasi <i>Posttest</i> Skor Minat Belajar Peserta Didik	53
Tabel 4.7	N-gain pretest posttest minat belajar.....	54
Tabel 4.8	Lembar Observasi Aktivitas Peserta Didik.....	55
Tabel 4.9	Uji Normalitas Data Minat Belajar Sebelum Diterapkan Media Video Animasi	57
Tabel 4.10	Uji Normalitas Data Minat Belajar Setelah Diterapkan Media Video Animasi	57
Tabel 4.11	Hasil Perhitungan Uji Hipotesis Perbedaan Minat Belajar Sebelum Dan Setelah Penggunaan Media Video Animasi	59
Tabel 4.12	Hasil Perhitungan Uji Perbandingan (Uji t-2 sampel)	59
Gambar 4.1	Histogram Kategori Minat Belajar Peserta Didik Sebelum Diberikan Perlakuan.....	51
Gambar 4.2	Histogram Kategori Minat Belajar Peserta Didik Setelah Diberikan Perlakuan.....	54
Gambar 4.3	Normal QQ Plot untuk <i>Pretest</i> dan <i>Posttest</i> pada Kelas Eksperimen.....	56

PEDOMAN TRANSLITERASI ARAB-LATIN DAN SINGKATAN

A. Transliterasi Arab-Latin

1. Konsonan

Daftar huruf bahasa Arab dan transliterasinya ke dalam huruf Latin dapat dilihat pada tabel berikut:

Huruf Arab	Nama	Huruf Latin	Nama
ا	Alif	tidak dilambangkan	tidak dilambangkan
ب	Ba	B	Be
ت	Ta	T	Te
ث	ša	š	es (dengan titik di atas)
ج	Jim	J	Je
ح	ḥa	ḥ	ha (dengan titik di bawah)
خ	Kha	Kh	ka dan ha
د	Dal	D	De
ذ	zal	ẓ	zet (dengan titik di atas)
ر	Ra	R	Er
ز	Zai	Z	Zet
س	Sin	S	Es
ش	Syin	Sy	es dan ye
ص	šad	š	es (dengan titik di bawah)
ض	ḍa	ḍ	de (dengan titik di bawah)
ط	ṭa	ṭ	te (dengan titik di bawah)
ظ	za	ẓ	zet (dengan titik di bawah)
ع	‘ain	‘	apostrof terbalik
غ	Gain	G	Ge
ف	Fa	F	Ef
ق	Qaf	Q	Qi
ك	Kaf	K	Ka
ل	Lam	L	El

م	Mim	M	Em
ن	Nun	N	En
و	Wau	W	We
هـ	Ha	H	Ha
ء	Hamzah	'	Apostrof
ي	Ya	Y	Ye

Hamzah (ء) yang terletak di awal kata mengikuti vokalnya tanpa diberi tanda apa pun. Jika ia terletak di tengah atau di akhir, maka ditulis dengan tanda (').

2. Vokal

Vokal bahasa Arab, seperti vokal bahasa Indonesia, terdiri atas vokal tunggal atau monoftong dan vokal rangkap atau diftong.

Vokal tunggal bahasa Arab yang lambangnya berupa tanda atau harakat, transliterasinya sebagai berikut:

Tanda	Nama	Huruf Latin	Nama
آ	<i>fathah</i>	a	A
إ	<i>Kasrah</i>	i	I
أ	<i>dammah</i>	u	U

Vokal rangkap bahasa Arab yang lambangnya berupa gabungan antara harakat dan huruf, transliterasinya berupa gabungan huruf, yaitu:

Tanda	Nama	Huruf Latin	Nama
أَي	<i>fathah dan ya</i>	Ai	a dan i
أَوْ	<i>fathah dan wau</i>	Au	a dan u

Contoh:

كَيْفَ : *kaifa*

هَوَّلَ : *hauḷa*

3. Maddah

Maddah atau vokal panjang yang lambangnya berupa harakat dan huruf, transliterasinya berupa huruf dan tanda, yaitu:

Harakat dan Huruf	Nama	Huruf dan Tanda	Nama
ا... ا... ا...	<i>fathah dan alif atau ya</i>	Ā	a dan garis di atas
ي	<i>Kasrah dan ya</i>	Ī	i dan garis di atas
و	<i>ḍammah dan wau</i>	Ū	u dan garis di atas

Contoh:

مَاتَ : *māta*

رَمَى : *ramā*

قِيلَ : *qīla*

يَمُوتُ : *yamūt*

4. Ta marbūṭah

Transliterasi untuk ta marbūṭah ada dua, yaitu ta marbūṭah yang hidup atau mendapat harakat fathah, kasrah, dan ḍammah, transliterasinya adalah [t]. Sedangkan ta marbūṭah yang mati atau mendapat harakat sukun, transliterasinya adalah [h].

Kalau pada kata yang berakhir dengan ta marbūṭah diikuti oleh kata yang menggunakan kata sandang al-serta bacaan kedua kata itu terpisah, maka ta marbūṭah itu ditransliterasikan dengan ha[h].

Contoh:

رَوْضَةُ الْأَطْفَالِ : *rauḍah al-atfāl*

الْمَدِينَةُ الْفَاضِلَةُ : *al-madīnah al-fāḍilah*

الْحِكْمَةُ : *al-ḥikmah*

5. Syaddah (*Tasydīd*)

Syaddah atau *tasydīd* yang dalam sistem tulisan Arab dilambangkan dengan sebuah tanda *tasydīd* (ّ), dalam transliterasi ini dilambangkan dengan perulangan huruf (konsonan ganda) yang diberi tanda *syaddah*.

Contoh:

رَبَّنَا : *rabbānā*

نَجِينَا : *najjainā*

الْحَقُّ : *al-haqq*

نُعَمُّ : *nu‘ima*

عُدُّوْ : *‘aduwwun*

Jika huruf ى ber-*tasydid* di akhir sebuah kata dan didahului oleh huruf *kasrah* () يِّي maka ia ditransliterasi seperti huruf *maddah* menjadi (*ī*).

Contoh:

عَلِيٌّ : *‘Alī* (bukan *‘Aliyyatau ‘Aly*)

عَرَبِيٌّ : *‘Arabī* (bukan *‘Arabiyy* atau *‘Araby*)

6. Kata Sandang

Kata sandang dalam sistem tulisan Arab dilambangkan dengan huruf ال (*alif lam ma‘arifah*). Dalam pedoman transliterasi ini, kata sandang ditransliterasi seperti biasa, al-, baik ketika ia diikuti oleh huruf *syamsiyyah* maupun huruf *qamariyyah*. Kata sandang tidak mengikuti bunyi huruf langsung yang mengikutinya. Kata sandang ditulis terpisah dari kata yang mengikutinya dan dihubungkan dengan garis mendatar (-).

Contoh:

الشَّمْسُ : *al-syamsu* (bukan *asy-syamsu*)

الزَّلْزَلَةُ	: <i>al-zalزالah</i> (bukan <i>az-zalزالah</i>)
الْفَلْسَفَةُ	: <i>al-falsafah</i>
الْبِلَادُ	: <i>al-bilādu</i>

7. Hamzah

Aturan transliterasi huruf hamzah menjadi apostrof (') hanya berlaku bagi hamzah yang terletak di tengah dan akhir kata. Namun, bila hamzah terletak di awal kata, ia tidak dilambangkan, karena dalam tulisan Arab ia berupa alif.

Contoh:

مُرُونٌ	: <i>ta'murūna</i>
النَّوْعُ	: <i>al-nau'</i>
شَيْءٌ	: <i>syai'un</i>
أُمِرْتُ	: <i>umirtu</i>

8. Penulisan Kata Arab yang Lazim Digunakan dalam Bahasa Indonesia

Kata, istilah atau kalimat Arab yang ditransliterasi adalah kata, istilah atau kalimat yang belum dibakukan dalam bahasa Indonesia. Kata, istilah atau kalimat yang sudah lazim dan menjadi bagian dari perbendaharaan bahasa Indonesia, atau sering ditulis dalam tulisan bahasa Indonesia, atau lazim digunakan dalam dunia akademik tertentu, tidak lagi ditulis menurut cara transliterasi di atas. Misalnya, kata *al-Qur'an* (dari *al-Qur'an*), *alhamdulillah*, dan *munaqasyah*. Namun, bila kata-kata tersebut menjadi bagian dari satu rangkaian teks Arab, maka harus ditrans-literasi secara utuh.

Contoh:

FīZilāl al-Qur'ān

Al-Sunnah qabl al-tadwīn

Al-'Ibārāt bi-'umūm al-lafz lā bi khusūṣ al-sabab

9. Lafzal-Jalāla (الله)

Kata “Allah” yang didahului partikel seperti huruf *jarr* dan huruf lainnya atau berkedudukan sebagai *muḍāf ilaih* (frasa nominal), ditransliterasi tanpa huruf hamzah.

Contoh:

بِاللَّهِ دِينُ اللَّهِ *dīnullāh* بِا *billāh*

Adapun *tā' marbūṭah* di akhir kata yang disandarkan kepada *lafz al-jalālah*, ditransliterasi dengan huruf [t].

Contoh:

هُم فِي رَحْمَةِ اللَّهِ *hum fī rahmatillāh*

10. Huruf Kapital

Walau sistem tulisan Arab tidak mengenal huruf kapital (All Caps), dalam transliterasinya huruf-huruf tersebut dikenai ketentuan tentang penggunaan huruf kapital berdasarkan pedoman ejaan Bahasa Indonesia yang berlaku (EYD). Huruf kapital, misalnya, digunakan untuk menuliskan huruf awal nama diri (orang, tempat, bulan) dan huruf pertama pada permulaan kalimat. Bila nama diri didahului oleh kata sandang (al-), maka yang ditulis dengan huruf kapital tetap huruf awal nama diri tersebut, bukan huruf awal kata sandangnya. Jika terletak pada awal kalimat, maka huruf A dari kata sandang tersebut menggunakan huruf kapital (Al-). Ketentuan yang sama juga berlaku untuk huruf awal dari judul referensi yang didahului oleh kata sandang al-, baik ketika ia ditulis dalam teks maupun dalam catatan rujukan (CK, DP, CDK, dan DR). Contoh:

Wa mā Muḥammadun illā rasūl

Inna awwala baitin wuḍi‘a linnāsi lallaẓī bi Bakkata mubārakan

Syahru Ramaḍān al-laẓī unzila fih al-Qur‘ān

Naṣīr al-Dīn al-Ṭūsī

Abū Naṣr al-Farābī

Al-Gazālī

Al-Munqiz min al-Ḍalāl Al-Munqiz

Jika nama resmi seseorang menggunakan kata *Ibn* (anak dari) dan *Abū* (bapak dari) sebagai nama kedua terakhirnya, maka kedua nama terakhir itu harus disebutkan sebagai nama akhir dalam daftar pustaka atau daftar referensi.

Contoh:

Abū al-Walīd Muḥammad ibnu Rusyd, ditulis menjadi: Ibnu Rusyd, Abū al-Walīd Muḥammad (bukan: Rusyd, Abū al-Walīd Muḥammad Ibnu)
Naṣr Ḥāmid Abū Zaid, ditulis menjadi: Abū Zaid, Naṣr Ḥāmid (bukan: Zaid, Naṣr Ḥāmid Abū)

B. Daftar Singkatan

Beberapa singkatan yang dibakukan adalah:

swt.	= <i>subhanahu wa ta'ala</i>
saw.	= <i>sallallahu 'alaihi wa sallam</i>
a.s.	= <i>'alaihi al-salam</i>
H	= Hijrah
l.	= Lahir tahun (untuk orang yang masih hidup saja)
w.	= Wafat tahun
QS .../...: 11	= QS ar-Ra'ad/13:11
HR	= Hadis Riwayat

ABSTRAK

Nama : Tharisa

NIM : 20800119046

Judul : Perbedaan Minat Belajar Sebelum dan Setelah Penggunaan Media Video Animasi Pada Pembelajaran Tematik di SD Inpres Lengkese Kabupaten Gowa

Tujuan penelitian ini ialah 1) Untuk mendeskripsikan minat belajar peserta didik sebelum menggunakan media video animasi pada pembelajaran tematik di SD Inpres Lengkese Kabupaten Gowa 2) Untuk mendeskripsikan minat belajar peserta didik setelah menggunakan media video animasi pada pembelajaran tematik di SD Inpres Lengkese Kabupaten Gowa 3) untuk mendeskripsikan perbedaan minat belajar peserta didik sebelum dan setelah menggunakan media video animasi pada pembelajaran tematik di SD Inpres Lengkese Kabupaten Gowa.

Adapun jenis penelitian yang digunakan pada penelitian ini yaitu penelitian *eksperimen* lebih tepatnya jenis *Pre-Experimental Designs*. Subjek yang dimaksud dalam penelitian ini ialah seluruh kelas V SD Inpres Lengkese kabupaten Gowa dengan jumlah responden 21 siswa, semua anggota populasi di ambil sebagai subjek penelitian. Instrument yang digunakan untuk mengetahui minat belajar peserta didik berupa lembar angket berjumlah 20 pernyataan dan lembar observasi untuk mengetahui aktivitas peserta didik. Teknik analisis data yang digunakan ialah teknik analisis statistik deskriptif serta analisis inferensial.

Hasil penelitian yang telah didapatkan pada kelas eksperimen melalui analisis statistic deskriptif yaitu, rata-rata minat belajar peserta didik yang diajar sebelum menggunakan media video animasi sebesar 71,09 sedangkan rata-rata minat belajar peserta didik yang diajar menggunakan media video animasi sebesar 87,90. Hasil analisis inferensial hasil uji hipotesis data sebelum dan setelah menggunakan media video animasi diperoleh nilai signifikansi (2-tailed) sebesar 0,00 dan nilai taraf signifikansi 0,05 nilai signifikansi yang di peroleh tersebut lebih kecil dari α ($0,00 < 0,05$), karena nilai signifikan lebih kecil dari α 0,05 maka dapat ditarik kesimpulan bahwa terdapat perbedaan minat belajar peserta didik sebelum dan setelah menggunakan media video animasi pada pembelajaran tematik di SD Inpres Lengkese Kabupaten Gowa.

Implikasi hasil penelitian ini menunjukkan bahwa terdapat perbedaan minat belajar peserta didik sebelum dan setelah menggunakan media video animasi pada pembelajaran tematik. Oleh karena itu disarankan kepada pihak sekolah khususnya guru sekolah dasar untuk menggunakan media ke dalam pembelajaran sehingga mampu meningkatkan minat belajar peserta didik serta berdampak baik terhadap kualitas proses pembelajaran di kelas.

BAB I

PENDAHULUAN

A. Latar Belakang Masalah

Dalam Kamus Besar Bahasa Indonesia (KBBI) pendidikan berasal dari kata dasar didik (mendidik), yaitu: memelihara dan memberikan pendidikan (pengajaran, kepemimpinan) dalam moralitas dan kecerdasan intelektual. Sedangkan pendidikan di artikan sebagai proses mengubah sikap dan perilaku seseorang atau sekelompok orang untuk mendewasakan manusia melalui upaya pengajaran dan pelatihan, proses perbuatan, cara mendidik. Ki Hajar Dewantara mendefinisikan pendidikan sebagai usaha untuk mengembangkan watak, jiwa dan raga anak agar dapat memberikan kontribusi bagi perbaikan kehidupan, yaitu hidup dan membesarkan anak yang selaras dengan alam dan masyarakat. Dapat dikatakan bahwa pendidikan merupakan perolehan pengetahuan, keterampilan, maupun kebiasaan oleh sekelompok orang, yang ditransmisikan dari satu generasi ke generasi berikutnya melalui pengajaran.¹

Berdasarkan Pasal 1 Ayat 1 UU Sisdiknas No. 20 Tahun 2003 menyebutkan bahwa:

“Pendidikan adalah usaha sadar dan terencana untuk mewujudkan suasana belajar dan proses pembelajaran agar peserta didik secara aktif mengembangkan potensi dirinya untuk memiliki kekuatan spiritual keagamaan, pengendalian diri, kepribadian, kecerdasan, akhlak mulia, serta keterampilan yang diperlukan dirinya, masyarakat, bangsa dan negara”.²

Pendidikan merupakan jembatan untuk memperoleh ilmu, baik ilmu dunia maupun ilmu akhirat. Pencarian informasi tidak mengenal batas dan usia. Tanpa

¹Nurkholis, “Pendidikan Dalam Upaya memajukan teknologi.” *Jurnal kependidikan* 1.1 (2013): 24-44.

²Iukman hakim, “pemerataan akses pendidikan bagi rakyat sesuai dengan amanat undang-undang nomor 20 tahun 2003 tentang sistem pendidikan nasional” 2, no. 1 (2016) h. 12.

ilmu manusia tersesat, karena kita tidak bisa mengetahui mana yang baik dan mana yang buruk. Itulah mengapa penting bagi manusia untuk selalu mencari ilmu, bahkan secara hukum, mencari ilmu itu wajib dalam Islam.

Sebuah hadits yang menjelaskan kewajiban menuntut ilmu terdapat dalam kitab Ibnu Majah No. 224, oleh Anas bin Malik ra yang disahkan oleh al-Albani dalam Sahih al-Jaami ash-Shaghir No. 3913 sebagai berikut:

عَنْ أَنَسِ بْنِ مَالِكٍ قَالَ قَالَ رَسُولُ اللَّهِ مَنْ خَرَجَ فِي طَلَبِ الْعِلْمِ فَهُوَ فِي سَبِيلِ اللَّهِ حَتَّى يَرْجِعَ

Terjemahannya:

Dari Anas bin Malik beliau berkata: Rasulullah SAW bersabda “menuntut ilmu itu wajib bagi setiap muslim” (al-Qazwani, 2000).¹

Menuntut ilmu itu wajib hukumnya bagi setiap muslim laki-laki maupun muslim perempuan. Ketika Allah telah menurunkan perintah yang mewajibkan atas suatu hal, maka kita harus menaatinya. Allah Ta’ala berfirman dalam QS. An-Nur/24:51:

إِنَّمَا كَانَ قَوْلَ الْمُؤْمِنِينَ إِذَا دُعُوا إِلَى اللَّهِ وَرَسُولِهِ لِيَحْكُمَ بَيْنَهُمْ أَنْ يَقُولُوا سَمِعْنَا وَأَطَعْنَا وَأُولَئِكَ هُمُ الْمُفْلِحُونَ

Terjemahannya:

“Sesungguhnya ucapan orang-orang yang beriman apabila diajak untuk kembali kepada Allah dan Rasul-Nya agar rasul memberi keputusan hukum diantara mereka hanyalah dengan mengatakan ‘kami mendengar dan kami taat’. Dan hanya merekalah orang-orang yang berbahagia.”²

Sekolah adalah tempat bagi peserta didik mencari dan menuntut ilmu . Dalam hal ini guru menjadi penunjang dalam proses pembelajaran di sekolah.

¹Khasanah, Wikhdaton. "Kewajiban menuntut ilmu dalam Islam." *Jurnal riset agama* 1.2 (2021), h.300.

²Depertemen Agama Republik Indonesia, Al-Qur`an dan Terjemahnya, (Jakarta: PT. Thoha, 2020), h. 179.

Dalam dunia pendidikan, keberadaan peran dan fungsi guru merupakan salah satu faktor yang sangat signifikan. Guru merupakan bagian terpenting dalam proses belajar mengajar, di jalur pendidikan formal, informal, atau nonformal. salah satu kompetensi yang harus dikuasai oleh guru adalah merencanakan, mengelola, dan melakukan evaluasi pembelajaran.³ oleh karena itu metode pengajaran yang tepat sangat diperlukan oleh seorang guru pengajar.

Sebagai seorang inovator guru harus mampu melakukan inovasi dalam upaya menumbuh kembangkan minat peserta didik dalam belajar seperti pemanfaatan media yang tepat. Arsyad mengatakan bahwa media dalam kegiatan pembelajaran dapat menimbulkan stimulus ingin tahu dan motivasi belajar yang baru, membangkitkan semangat dan menstimulasi siswa dalam kegiatan belajar, bahkan membawa pengaruh yang positif terhadap psikologi belajar peserta didik.⁴

Terkadang pembelajaran Tematik di sekolah dasar terdapat beberapa yang bersifat abstrak, sehingga kadang peserta didik bingung untuk memahaminya. Pada usia sekolah dasar pemikirannya cenderung masih bersifat kongkrit, maka pembelajaran yang diberikan berupa hal hal yang bersifat nyata, dengan kata lain mampu dilihat, diraba, maupun didengar. Salah satu upaya yang dapat dilakukan untuk meningkatkan kualitas pembelajaran, yakni menggunakan media ke dalam kegiatan pembelajaran. Di mana media merupakan segala bentuk dan saluran yang dipergunakan untuk proses penyaluran pesan.

Dilihat dari tujuan utama media pembelajaran salah satunya adalah untuk memotivasi atau meningkatkan minat belajar peserta didik. Untuk meningkatkan

³Hamdayama, Jumanta. *Metodologi pengajaran*. Bumi Aksara, 2022, h. 1.

⁴Sartika, Fitria, Elni Desriwita, and Mahyudin Ritonga. "Pemanfaatan media pembelajaran dalam meningkatkan motivasi dan hasil belajar PAI di sekolah dan madrasah." *Humanika, Kajian Ilmiah Mata Kuliah Umum* 20.2 (2020), h. 117.

minat belajar peserta didik di kelas, guru dapat menggunakan media dalam pembelajaran. Media yang digunakan meliputi media animasi.

Media animasi merupakan serangkaian gambar gerak cepat yang terus menerus memiliki hubungan satu dengan yang lainnya, yang awalnya dari potongan gambar yang digerakkan sehingga terlihat hidup.⁵ Media animasi yang dirangkai dari potongan gambar yang terlihat hidup ini, jika dipakai dalam pembelajaran selain dapat memudahkan guru dalam penyampaian materi di kelas dan juga dapat meningkatkan minat atau menarik perhatian peserta didik lebih karena sifatnya yang unik dan menarik. Selain itu, penerapan media animasi dalam pembelajaran mendapat hubungan dan pengaruh yang mendalam kepada peserta didik baik dalam hal perhatian, ketertarikan, motivasi, dan lain sebagainya.⁶

Sesuai dengan observasi awal yang dilakukan dengan mewawancarai salah satu guru di SD Inpres Lengcese, mengatakan bahwa di dalam pembelajaran di kelas tidak semua peserta didik antusias dalam belajar atau dapat di katakan tidak semua anak itu memiliki minat belajar yang sama. Dapat dilihat pada proses kegiatan belajar mengajar, ada beberapa peserta didik yang memang jenuh dan bahkan tidak bergairah dalam belajar. Kemudian pernyataan tersebut di dukung oleh pernyataan salah satu peserta didik kelas V yang mengatakan bahwa peserta didik tersebut kadang merasa bosan bahkan tidak memperhatikan gurunya dalam menjelaskan materi alasannya karena aktivitas pembelajaran yang dilakukan hanya sekedar menulis saja dan mendengarkan guru dalam menerangkan materi,

⁵Adinda dan Adjie, Film Animasi 2D Berbasis 3D Menggunakan Teknik Cell Shading Berjudul The Postman Story. STIKOM: Surabaya (2001), h. 6.

⁶Anwar, dkk. (2013). Penerapan Pembelajaran Konseptual Interaktif dengan Menggunakan Media Animasi Untuk Meningkatkan Penguasaan Konsep IPBA dan Mengetahui Profil Aktivitas Siswa SMP. *WAPFI Journal*. Vol. 1. No. 1. 2013 h. 37-47.

dalam artian guru belum memberikan suatu metode ataupun media ke dalam pembelajaran. Dari penjelasan tersebut peneliti menyimpulkan bahwa minat belajar peserta didik di kelas tersebut rendah, oleh karena itu diperlukan suatu media yang digunakan dalam pembelajaran meningkatkan minat peserta didik dalam belajar.

Adapun salah satu faktor yang mempengaruhi minat belajar rendah yaitu penggunaan metode atau pendekatan guru dalam mengajar, misalnya guru hanya menggunakan metode ceramah saja sehingga kesannya peserta didik mudah bosan yang dapat mengakibatkan kurangnya perhatian peserta didik dalam pembelajaran. Minat memiliki peranan sangat penting karena mampu mempengaruhi hasil belajar peserta didik. Oleh karena itu untuk membangkitkan minat belajar peserta didik, salah satu cara yang dapat dilakukan yaitu dengan penggunaan media dalam pembelajaran, karena dengan penggunaan media dapat menjadi daya tarik peserta didik untuk belajar dengan semangat. Media yang dapat digunakan diantaranya yaitu video animasi. Dimana video animasi yang sifatnya unik dan lucu mampu menarik perhatian peserta didik sehingga menjadi bersemangat dalam belajar. Apalagi peserta didik usia SD mereka senang dalam hal menonton video.

Video adalah media elektronik yang dapat menggabungkan teknologi audio dan visual untuk membuat presentasi yang dinamis dan menarik.⁷ Animasi sendiri berasal dari bahasa Yunani anima yang berarti memberi hidup. Meskipun animasi itu sendiri adalah film dari objek yang tampak hidup, terdiri dari foto, gambar, boneka atau tulisan, dengan sedikit perbedaan antar frame untuk

⁷Arif Yudianto, Penerapan Video Sebagai Media Pembelajaran, Seminar Pendidikan Nasional, 2017, ISBN.978 – 602 – 5008 – 0 – 1, hal. 234

memberikan kesan gerakan saat diproyeksikan.⁸ Jadi video animasi adalah objek diam yang diproyeksikan menggunakan teknik karakter yang seolah-olah hidup, terdiri dari beberapa kumpulan gambar yang berubah secara teratur dan bergantian untuk membuat video yang ditampilkan lebih bervariasi, menarik dan berwarna, dimana gambar tersebut dapat meningkatkan daya tarik bagi peserta didik.⁹ Berdasarkan pendapat di atas dapat disimpulkan bahwa penggunaan media video animasi dapat berpengaruh dengan minat belajar peserta didik karena sifatnya yang uni serta menarik.

Kemudian penggunaan video animasi dalam meningkatkan minat belajar siswa di dukung oleh salah satu penelitian yaitu oleh Tullah, dkk dengan judul "Pengaruh Penggunaan Video Animasi terhadap Minat Belajar peserta didik Kelas IV SDN 3 Rumak Tahun Ajaran 2021/2022." Dalam penelitian tersebut mengungkapkan bahwa terdapat kendala dalam proses pembelajaran yaitu penggunaan media yang terbatas dan manual oleh guru dalam menjelaskan materi, sehingga siswa terkesan kurang tertarik dan termotivasi untuk mengikuti pembelajaran. Oleh karena itu, media video animasi digunakan sebagai media pembelajaran dalam penelitian ini. Adapun Hasil penelitian menunjukkan bahwa penggunaan media video animasi berdampak pada minat belajar peserta didik kelas IV SDN 3 Rumak tahun pelajaran 2021/2022. Ini didasarkan pada hasil uji-T sampel independen.¹⁰

⁸Mukhammad Nurzadi Risata dan Hata Maulana, Penerapan Animasi dan Sinematografi dalam Film Animasi Stopmotion “ Jendral Soedirman ”, *Jurnal Multinetics*, Vol. 2 No. 2 Nopember 2016, hal. 42

⁹Relis Agustien, Pengembangan Media Pembelajaran Video Animasi Dua Dimensi Situs Pekauman di Bondowoso Dengan Model Addie Mata Pelajaran Sejarah Kelas X IPS, *Jurnal Edukasi*, Vol. 1 Tahun 2018, hal. 20

¹⁰Tullah, Nanda Hadijah, I. Ketut Widiada, and Muhammad Tahir. "Pengaruh Penggunaan Video Animasi terhadap Minat Belajar Siswa Kelas IV SDN 3 Rumak Tahun Ajaran 2021/2022." *Jurnal Ilmiah Profesi Pendidikan* 7.2c (2022): 821-826.

Berdasarkan hal tersebut, dapat dikatakan bahwa dalam pembelajaran tematik di sekolah dasar diperlukan adanya media yang diterapkan oleh guru agar mampu membangkitkan minat belajar peserta didik sehingga menumbuhkan semangat bahkan berpengaruh positif terhadap psikologi belajar peserta didik. Oleh karena itu, peneliti tertarik memanfaatkan media pembelajaran berupa video animasi dalam meningkatkan minat belajar peserta didik pada pembelajaran tematik. Dengan menggunakan media pembelajaran yang menarik diharapkan mampu meningkatkan minat belajar peserta didik di dalam pembelajaran di kelas.

B. Rumusan Masalah

Berdasarkan latar belakang masalah tersebut, maka dapat dirumuskan masalah penelitian ini sebagai berikut:

1. Bagaimana minat belajar peserta didik di SD Inpres Lengese Kabupaten Gowa sebelum menggunakan media video animasi pada pembelajaran tematik?
2. Bagaimana minat belajar peserta didik SD Inpres Lengese Kabupaten Gowa setelah menggunakan media video animasi pada pembelajaran tematik?
3. Apakah terdapat perbedaan minat belajar peserta didik sebelum dan setelah menggunakan media video animasi pada pembelajaran tematik di SD Inpres Lengese Kabupaten Gowa?

C. Hipotesis

Hipotesis dapat diartikan sebagai jawaban sementara terhadap masalah penelitian. Adapun hipotesis penelitian ini adalah sebagai berikut:

H_0 = Tidak terdapat perbedaan minat belajar peserta didik sebelum dan setelah menggunakan media video animasi pada pembelajaran tematik di SD Inpres Lengese Kabupaten Gowa.

H_a = Terdapat perbedaan minat belajar peserta didik sebelum dan setelah menggunakan media video animasi pada pembelajaran tematik di SD Inpres Lengese Kabupaten Gowa.

D. Definisi Operasional Variabel dan Ruang Lingkup Penelitian

1. Definisi Operasional Variabel

Tujuan pendefinisian variabel operasional disini adalah untuk memberikan gambaran yang jelas tentang variabel yang diteliti, sehingga memungkinkan untuk menyamakan pemahaman penulis dan pembaca. Variabel yang disebutkan dalam penelitian ini adalah:

a. Video Animasi Sebagai Media Pembelajaran (Variabel X)

Animasi adalah kumpulan gambar, simbol dan warna yang saling berpadu membentuk suatu gerakan yang memaparkan jalan cerita. Video sendiri merupakan teknologi penangkapan, perekaman, pengolahan, penyimpanan, pemindahan dan perekonstruksian urutan gambar diam dengan menyajikan adegan adegan dalam gerak secara elektronik.¹¹ Berdasarkan penjelasan tersebut dapat diartikan bahwa video animasi adalah media yang di dalamnya menyajikan gambar bergerak dengan menampilkan objek secara detail dan terkesan nyata, dan perpaduan antara media audio dengan media visual sehingga dapat dinikmati oleh indra pendengaran dan penglihatan.

¹¹Sakdiah, Halimatus. *Video Animasi Sebagai Media Pembelajaran Virtual di Masa Pandemi Covid 19*. Media Sains Indonesia, 2022, h. 6.

Media pembelajaran adalah segala sesuatu yang dapat digunakan untuk menyalurkan pesan dari pengirim ke penerima pesan sehingga dapat merangsang pikiran, perasaan, perhatian, dan minat peserta didik sehingga proses belajar dapat terjadi.¹² Berdasarkan penjelasan tersebut dapat dikatakan bahwa media pembelajaran merupakan salah satu alat bantu guru dalam menyampaikan pembelajaran agar lebih menarik dan mudah di cerna oleh peserta didik dalam mendorong proses pembelajaran lebih baik dan efektif.

Adapun media video animasi yang digunakan berbentuk 2 dimensi di mana bentuk animasi tradisional dengan ciri karakter polos, tidak bervolume, dan hanya bergerak ke atas, bawah, kiri dan kanan. Kemudian isi media video animasi yang akan di sajikan peneliti nantinya mengena benda tunggal dan campuran, sesuai dengan materi yang di pilih pada buku tema 9 “Benda Benda Di Sekitar Kita” subtema 1 materi IPA.

b. Minat belajar Peserta Didik (Variabel Y)

Minat belajar terdiri dari dua kata yaitu minat dan belajar. Minat adalah kecenderungan yang tetap untuk memperhatikan dan mengenang beberapa kegiatan. Kegiatan ini termasuk belajar yang diminati peserta didik akan diperhatikan terus menerus yang disertai rasa senang.¹³ Minat muncul ketika individu tertarik pada sesuatu yang dianggapnya penting dan dapat berguna bagi kebutuhan atau keinginannya. Belajar merupakan proses mengubah tingkah laku peserta didik yang dipengaruhi oleh faktor internal dan faktor eksternal.¹⁴

¹²Khadijah. *Pengembangan Kognitif Anak Usia Dini*. Medan: Perdana Publishing 2016, h. 124.

¹³Slameto, *Belajar & Faktor-Faktor Yang Mempengaruhinya*. Jakarta: PT Rineka Cipta 2010, h. 5.

¹⁴Sirait, Erlando Doni. "Pengaruh minat belajar terhadap prestasi Belajar Matematika." *Formatif: Jurnal Ilmiah Pendidikan MIPA* 6.1 (2016). h. 36.

Berdasarkan penjelasan di atas dapat disimpulkan bahwa minat belajar diartikan sebagai perasaan dalam diri peserta didik yang berupa dorongan dan ketertarikan untuk melakukan aktivitas pembelajaran, dimana mereka belajar bukan karena paksaan ataupun perintah melainkan dari keinginan sendiri. dalam artian lain minat belajar muncul dalam diri peserta didik yang menyebabkan adanya rasa senang dan mau mengetahui serta menerima pembelajaran yang diberikan.

Adapun indikator pada minat belajar yaitu, rasa senang dalam belajar, siswa berpartisipasi aktif dalam belajar, adanya pusat perhatian siswa terhadap pembelajaran, dan munculnya kemauan belajar dari peserta didik. Untuk pengukuran minat belajar akan dilaksanakan sebelum dan setelah penerapan penggunaan video animasi sebagai media pembelajaran tematik dengan menggunakan instrument angket.

2. Ruang Lingkup Penelitian

Ruang lingkup penelitian ini tujuannya untuk membatasi perlakuan terhadap subjek. Dalam penelitian ini tujuannya agar pembaca dapat dengan mudah memahami topik pembahasan, dalam hal ini diharapkan tidak terjadi kesalahan dalam penafsiran hasil penelitian.

Adapun yang menjadi ruang lingkup penelitian ini adalah penggunaan video animasi, dan minat belajar.

E. Kajian Pustaka

Pada tinjauan pustaka ini dilakukan untuk mendapatkan informasi dari data penelitian sebelumnya. Berikut beberapa penelitian terdahulu yang relevan serta berkaitan dengan pembahasan penelitian ini , yaitu:

1. Rahmayanti, Laily, and Farida Istianah dalam jurnal penelitiannya yang berjudul “Pengaruh penggunaan media video animasi terhadap hasil belajar siswa Kelas V SDN Se-Gugus Sukodono Sidoarjo” adapun tujuan

penelitiannya yaitu untuk mengetahui pengaruh penggunaan media video animasi terhadap hasil belajar siswa, dengan melakukan penelitian eksperimen yaitu *nonequivalent control group design*.¹⁵

Adapun yang menjadi pembeda antara penelitian terdahulu dengan penelitian ini terletak pada variabel Y dimana penelitian tersebut mengukur hasil belajar sedangkan penelitian ini mengukur mengenai minat belajar.

2. Sukarini, Komang, and Ida Bagus Surya Manuaba. Dengan judul "Video Animasi Pembelajaran Daring pada Mata Pelajaran IPA Kelas VI Sekolah Dasar" Dalam penelitiannya bertujuan untuk menghasilkan, mengetahui kelayakan video animasi dan respon siswa tunarungu terhadap video animasi pembelajaran pembentukan karakter. Hasil dari pengembangan ini adalah sebuah video animasi pembelajaran pembentukan karakter. Penelitian ini memperoleh hasil dari ahli media 94%, ahli materi 92%, uji coba kelompok besar 91%. Berdasarkan hasil tersebut, video animasi pembelajaran pada materi pembentukan karakter dinyatakan valid, layak dan cukup efektif digunakan dalam pembelajaran. Dengan demikian video animasi dapat digunakan untuk kebutuhan pembelajaran.¹⁶

Adapun yang membedakan penelitian terdahulu dengan penelitian ini terletak pada keadaan dan suasana objek yang diteliti. Di mana penelitian yang di lakukan Sukarini dkk, menerapkan media video animasi pada

¹⁵Rahmayanti, Laily, and Farida Istianah. "Pengaruh penggunaan media video animasi terhadap hasil belajar siswa Kelas V SDN Se-Gugus Sukodono Sidoarjo." *Jurnal Penelitian Pendidikan Guru Sekolah Dasar* 6.4 (2018).

¹⁶Pradana, Dian, Zainul Abidin, and E. Adi. "Pengembangan video animasi pembelajaran subtema pembentukan karakter untuk siswa SDLB tunarungu." *JINOTEP (Jurnal Inovasi Dan Teknologi Pembelajaran): Kajian Dan Riset Dalam Teknologi Pembelajaran* 7.2 (2020) h. 96-106.

pembelajaran daring dan diterapkan pada kelas tinggi, sedangkan penelitian ini diterapkan di kelas rendah dan dilakukan di dalam kelas atau luring. Kemudian materi yang diangkat juga berbeda.

3. Dwi, Nur Indah Sari. Dengan judul “Pengembangan Video Animasi Sebagai Media Pembelajaran Tematik Tingkat SD/MI” Penelitian ini membahas tentang pengembangan media video animasi di tingkat SD/MI sebagai pembelajaran tematik yang dapat membantu guru dan siswa dalam kegiatan pembelajaran. Jenis penelitian yang dilakukan adalah penelitian dan pengembangan (*R&D*). Berdasarkan hasil validasi ahli dan uji produk, penulis dapat menyimpulkan bahwa media pembelajaran berupa video animasi dapat digunakan sebagai media dalam pembelajaran.¹⁷

Adapun yang membedakan penelitian terdahulu dengan penelitian ini terletak pada pendekatan penelitiannya dimana penelitian terdahulu menggunakan *Research and Development* atau *R&D* sedangkan penelitian ini menggunakan pendekatan kuantitatif. Kemudian penelitian terdahulu tersebut bermaksud mengembangkan media video animasi dimana penelitian tersebut akan mengukur kelayakan penggunaan media video animasi, sedangkan penelitian ini akan mengukur apakah terdapat pengaruh penggunaan video animasi terhadap minat belajar peserta didik.

4. Taqiya, Tsausand Banafsas, Harto Nuroso, and Fine Reffiane. Dengan judul "Pengaruh Model Pembelajaran Terpadu Tipe Connected Berbantu Media Video Animasi” Penelitian ini bertujuan untuk mengetahui pengaruh model pembelajaran terpadu tipe connected berbantu media

¹⁷Dwi, Nur Indah Sari. Pengembangan Video Animasi Sebagai Media Pembelajaran Tematik Tingkat SD/MI. Diss. UIN Raden Intan Lampung, 2021.

video animasi terhadap hasil belajar kognitif IPA siswa kelas V Sekolah Dasar dilihat pada ketuntasan dan peningkatan hasil belajar. Jenis penelitian ini adalah penelitian kuantitatif dalam bentuk desain *Quasi Experimental Design* yang digunakan adalah bentuk Nonequivalent Control Group Design. Dapat disimpulkan bahwa ada pengaruh model pembelajaran terpadu tipe connected berbantu media video animasi terhadap hasil belajar kognitif IPA siswa kelas V Sekolah Dasar.¹⁸

Adapun yang membedakan penelitian terdahulu dengan penelitian ini terletak pada desain penelitiannya, dimana penelitian terdahulu menggunakan desain *Quasi Experimental Design* sedangkan penelitian ini menggunakan *One Groups Pretest-Posttest Design*, kemudian sampel yang digunakan berbeda, penelitian terdahulu menggunakan 2 kelas sedangkan penelitian ini hanya menggunakan 1 kelas. Penelitian terdahulu mengukur hasil belajar kognitif IPA sedangkan penelitian ini mengukur minat belajar peserta didik.

5. Nurfadhilah, Anisa dengan judul “pengaruh penggunaan media animasi audio visual terhadap keterampilan menyimak cerita anak pada siswa kelas V SDN 79 kota Bengkulu”. Dalam penelitian ini disepakati bahwa pengaruh keterampilan menyimak anak kelas V melalui animasi audio visual lebih baik daripada siswa yang di Nilai rata-rata tes kelas VA lebih tinggi dari kelas VB dan terdapat perbedaan pembelajaran bahasa Indonesia antar kelas yang diajar dengan menggunakan animasi audio visual terhadap kemampuan anak menyimak cerita tanpa animasi audio visual di kelas V SDN 79 Kota. Bengkulu. Berdasarkan hasil validasi ahli

¹⁸Tsausand Banafsas Taqiya, Harto Nuroso, and Fine Reffiane, “Pengaruh Model Pembelajaran Terpadu Tipe Connected Berbantu Media Video Animasi” 7, no. 3 (2019) h. 7.

dan uji produk, penulis dapat menyimpulkan bahwa sumber daya edukasi berupa video animasi dapat digunakan sebagai media edukasi.¹⁹

Adapun yang membedakan penelitian terdahulu dengan penelitian yang akan dilakukan ini terletak pada variabel Y dimana peneliti terdahulu mengukur keterampilan menyimak cerita sedangkan penelitian ini akan mengukur minat belajar peserta didik. Penelitian terdahulu juga menggunakan 2 kelompok sampel dimana ada kelas control dan kelas eksperimen, sedangkan penelitian ini hanya menggunakan 1 kelompok saja dengan desain penelitian *One Groups Pretest-Posttest Design*.

6. Nurul Hadmawati, dengan judul “Penggunaan Media Pembelajaran Poster Berbasis Pendekatan Saintifik Terhadap Kemampuan Kognitif Peserta Didik”. Penelitian ini menggunakan tipe ex post facto. Populasi dalam penelitian ini adalah siswa SDI Raulo yang berjumlah 17 siswa. Hasil penelitian menunjukkan bahwa:(1) nilai rata-rata penggunaan media pembelajaran poster di SDI Roulo masih dalam kategori sedang, dengan capaian maksimal 84 dan minimal 68;(2) rata-rata skor kemampuan kognitif siswa ke²⁰las V SDI Raulo berada pada kategori sedang dengan prestasi belajar maksimal 87 dan minimal 76; dan (3) ada pengaruh penggunaan media pembelajaran poster terhadap kemampuan kognitif siswa pada pembelajaran PAI.

Adapun yang membedakan penelitian terdahulu dengan penelitian yang akan dilakukan ini terletak pada variabel, jumlah sampel, serta jenis

¹⁹Nurfadhilah, Anisa. *Pengaruh Penggunaan Media Animasi Audio Visual Terhadap Keterampilan Menyimak Cerita Anak Pada Siswa Kelas V Sdn 79 Kota Bengkulu*. Diss. Uin Fatmawati Sukarno Bengkulu, 2021.

²⁰Munirah, Munirah, and Nurul Hadmawati. "Penggunaan Media Pembelajaran Poster Berbasis Pendekatan Saintifik Terhadap Kemampuan Kognitif Peserta Didik." *AULADUNA: Jurnal Pendidikan Dasar Islam* 9.1 (2022): 114-120.

penelitiannya, dimana penelitian sebelumnya menggunakan jenis tipe ex post facto sedangkan penelitian ini menggunakan jenis penelitian eksperimen.

Berdasarkan hasil beberapa penelitian relevan di atas, peneliti dapat menyimpulkan bahwa penggunaan media video animasi layak digunakan dan berpengaruh terhadap keberhasilan dengan tujuan yang telah ditentukan. Oleh karena itu, peneliti ingin melihat apakah ada perbedaan minat belajar peserta didik sebelum dan setelah menggunakan media video animasi pada pembelajaran tematik di SD Inpres Lengkese Kabupaten Gowa.

F. Tujuan dan Kegunaan Penelitian

1. Tujuan penelitian

Berdasarkan rumusan masalah di atas, maka tujuan dari penelitian ini yaitu sebagai berikut:

- a. Untuk mendeskripsikan minat belajar peserta didik sebelum menggunakan media video animasi pada pembelajaran tematik di SD Inpres Lengkese Kabupaten Gowa.
- b. Untuk mendeskripsikan minat belajar peserta didik setelah menggunakan media video animasi pada pembelajaran tematik di SD Inpres Lengkese Kabupaten Gowa.
- c. Untuk mendeskripsikan perbedaan minat belajar peserta didik sebelum dan setelah menggunakan media video animasi pada pembelajaran tematik di SD Inpres Lengkese Kabupaten Gowa.

2. Kegunaan penelitian

Adapun kegunaan dari penelitian ini, yaitu:

- a. Secara teoritis

Manfaat teoritis dari penelitian ini adalah dapat menambah teori dan wawasan peneliti mengenai pembahasan tentang media video Animasi.

b. Secara praktis

1.) Bagi Pendidik

Sebagai sarana referensi dan rujukan dalam penggunaan media pembelajaran serta membantu pendidik mempermudah menyampaikan materi. Kemudian diharapkan juga sebagai tambahan wawasan guru dalam mengajar.

2.) Bagi Peserta didik

Dapat membantu peserta didik agar lebih mudah menerima pembelajaran dengan menggunakan media yang menarik.

3.) Bagi sekolah

Memberikan masukan untuk lebih meningkatkan minat serta kualitas belajar peserta didik dalam proses pembelajaran.

BAB II

TINJAUAN TEORETIS

A. *Media Video Animasi*

1. Pengertian Media

Secara etimologi, kata “media” merupakan bentuk jamak dari “*medium*”, yang berasal dari Bahasa Latin “*medius*” yang berarti tengah. Sedangkan dalam Bahasa Indonesia, kata “*medium*” dapat diartikan sebagai “antara” atau “sedang” sehingga pengertian media dapat mengarah pada sesuatu yang mengantar atau meneruskan informasi (pesan) antara sumber (pemberi pesan) dan penerima pesan.

Menurut Oemar Hamalik media pembelajaran adalah Alat, metode, dan teknik yang digunakan dalam rangka lebih mengefektifkan komunikasi dan interaksi antara guru dan siswa dalam proses pendidikan dan pengajaran di sekolah.¹

2. Pengertian Video Animasi

Animasi berasal dari kata latin anima yang berarti jiwa (*soul*) atau animate yang berarti semangat hidup (*to move, animate*). Ketika animasi digunakan untuk hiburan, sering disebut sebagai kartun. Beberapa yang membandingkannya dengan film simulasi yang secara harfiah berarti mulai bergerak. Disebut demikian karena dibuat dengan cara mengambil banyak gambar secara berurutan dan mengolahnya sedemikian rupa sehingga seolah-olah gambar tersebut dapat bergerak. Harrison & Hummell menyatakan film animasi mampu memperkaya pengalaman dan kompetensi siswa pada beragam materi ajar.²

¹Oemar Hamalik, *Media Pendidikan* (Bandung : Citra Aditya, 1989), 12

²Astuti, Yanuarita Widi, and Ali Mustadi. "Pengaruh penggunaan media film animasi terhadap keterampilan menulis karangan narasi siswa kelas V SD." *Jurnal Prima Edukasia* 2.2 (2014) h. 250-262.

Menurut Ivers dan Barron, animasi menjelaskan bahwa animasi adalah gambar yang menirukan gerak.³ Menurut Sadirman “Animasi adalah media. Media untuk mengubah sesuatu, dari sebuah imajinasi, ide, konsep, visual, sampai akhirnya memberi pengaruh kepada dunia tidak hanya pembatas dalam dunia animasi”.⁴ Video animasi merupakan salah satu jenis media audiovisual karena merupakan media yang menggabungkan audio/suara dengan gambar/visual. Video animasi berbentuk kartun berisi materi pembelajaran yang dapat dijadikan sebagai media pembelajaran bagi sekolah karena menarik dan menyenangkan serta cocok untuk anak sekolah dasar.

Pendapat lain yang menjelaskan pentingnya media video animasi yaitu menurut Nursalam dan Fallis menjelaskan hal tersebut “Media video animasi merupakan suatu bentuk pengembangan yang terdiri dari beberapa gambar yang menceritakan kejadian/peristiwa dari potongan-potongan gambar yang dirangkai dan diubah menjadi gambar bergerak kehidupan sehari-hari. kemudian Dina Fitriana menjelaskan bahwa “media animasi adalah suatu alat yang digunakan sebagai alat bantu dalam proses belajar mengajar yang dapat menimbulkan pikiran, perasaan, motivasi pada siswa melalui ilustrasi gambar bergerak yang disertai dengan suara naratif yang menjelaskan makna pesan, agar lebih baik dan lebih maksimal dalam mencapai tujuan pembelajaran.”⁵

³Widiyasanti, Margareta, and Yulia Ayriza. "Pengembangan media video animasi untuk meningkatkan motivasi belajar dan karakter tanggung jawab siswa kelas V." *Jurnal Pendidikan Karakter* 9.1 (2018) h. 4.

⁴Faris, Ahmad, and Ade Fitria Lestari. "Rancangan Animasi Pembelajaran Interaktif Alfabet Pada Pendidikan Anak Usia Dini." *Jurnal Teknik Komputer AMIK BSI 2.1* (2016) h. 59-67.

⁵Fitriana, Dina. Pengembangan media pembelajaran berbasis animasi interaktif pada materi sistem peredaran darah manusia di MI Raudlatul Ulum Ngijo Karangploso Malang. Diss. Universitas Islam Negeri Maulana Malik Ibrahim, 2014.

Berdasarkan pembahasan di atas, video animasi dapat diartikan sebagai suatu media yang berisi kumpulan gambar bergerak dari berbagai objek dengan suara untuk melibatkan indera pendengaran dan penglihatan.

3. Karakteristik video Animasi

Media video animasi yang digunakan serupa media pembelajaran tentunya mempunyai sejumlah sifat yang berbeda. Menurut Wuryanti and Badrun Kartowagiran mengemukakan bahwa karakteristik media animasi ialah “media video animasi ini dinilai sesuai kompetensi pembelajaran, sesuai tujuan pembelajaran, materi sesuai dengan kompetensi dasar, sesuai karakteristik siswa SD, konsep yang benar, disajikan dengan bahasa yang sesuai”.⁶

Sedangkan karakteristik media video animasi menurut Widyawardani, mengatakan bahwa ciri-ciri media video animasi adalah “media disusun dalam komposisi tampilan yang seimbang sehingga menarik secara visual bagi siswa, penggunaan media gambar, audio dan video animasi untuk memudahkan visualisasi dan penyampaian materi, penjelasan materi disajikan dalam bentuk cerita dengan karakter animasi yang sesuai dengan karakteristik siswa sekolah dasar.”⁷

Lebih lanjut Husni mengatakan bahwa animasi video memiliki ciri-ciri sebagai berikut:

- a. Media video animasi ini dapat ditampilkan pada proyektor LCD di depan kelas untuk dilihat oleh seluruh kelas.

⁶Wuryanti, Umi, and Badrun Kartowagiran. "Pengembangan media video animasi untuk meningkatkan motivasi belajar dan karakter kerja keras siswa sekolah dasar." *Jurnal Pendidikan Karakter* 7.2 (2016).

⁷Widyawardani, Riski Dan Maureen, Irena Yolanita. “Pengembangan Media Video Animasi Pembelajaran Untuk Materi Pokok Keberagaman Budaya Bangsa Pada Mata Pelajaran Tematik Ilmu Pengetahuan Sosial Kelas IV Di SDN Purworejo Kecamatan Balong Kabupaten Ponorogo.” 2021.

- b. Gerakan satu frame oleh frame lain.⁸

Daryanto kemudian menjelaskan bahwa media video animasi memiliki ciri-ciri sebagai berikut:

- a. Lebih dari satu media yang menyatu, misalnya dengan memadukan unsur audiovisual
- b. Bersifat interaktif dalam arti dapat menyesuaikan dengan reaksi pengguna
- c. Mandiri dalam artian memberikan kemudahan dan kelengkapan konten sehingga pengguna dapat mengaksesnya tanpa bimbingan orang lain.⁹

Selain itu Sharon menjelaskan pula bahwa ciri-ciri media video animasi sebagai berikut:

- a. Autentik, yaitu gambar harus menunjukkan keadaan sebenarnya yang dilihat orang.
- b. Sederhana saja, komposisi gambar harus jelas menunjukkan pokok-pokok dari video animasi tersebut.
- c. Gambar harus bagus secara artistik dan sesuai dengan tujuan pembelajaran.
- d. Pesan yang disampaikan cepat dan mudah diingat.¹⁰

Adapun pendapat lain yaitu menurut Nursalam and Fallis mengemukakan karakteristik media video animasi:

- a. Dapat menyampaikan pesan dan ide tertentu.
- b. Menarik perhatian, sederhana namun memberi kesan yang kuat

⁸Husni, Padilatul. "Pengaruh Penggunaan Media Video Animasi Terhadap Motivasi Belajar Siswa Madrasah Tsanawiyah Negeri 5 Kota Jambi." Universitas Islam Negeri Sultan Thaha Saifuddin Jambi. 2021.

⁹Fitriana, Dina. Pengembangan media pembelajaran berbasis animasi interaktif pada materi sistem peredaran darah manusia di MI Raudlatul Ulum Ngijo Karangploso Malang. Diss. Universitas Islam Negeri Maulana Malik Ibrahim, 2014.

¹⁰Fitrianisah, Fina. Analisis Penggunaan Media Video Animasi Terhadap Motivasi Belajar Siswa Di Sekolah Dasar (Penelitian Analisis Deskriptif Kualitatif Dengan Teknik *Studi Pustaka*). Diss. Fkip Unpas, 2022.

- c. Berani dan dinamis, gambar dalam video animasi hendaknya menunjukkan gerak dan perbuatan.
- d. Bentuk gambar dalam cerita video animasi hendaknya bagus, menarik dan sesuai dengan tujuan pembelajaran.
- e. Sangat baik menjelaskan suatu proses dan keterampilan; mampu menunjukkan rangsangan yang sesuai dengan tujuan dan respon yang diharapkan siswa.¹¹

Dari beberapa pendapat para ahli diatas dapat disimpulkan bahwa video animasi yang ditampilkan itu harus sesuai dengan kompetensi dasar dan tujuan pembelajaran, kemudian video animasi yang ditampilkan harus dibuat semenarik mungkin sehingga peserta didik merasa tertarik untuk belajar, dan video animasi dibuat agar mampu menjelaskan atau memperjelas suatu hal yang dapat dengan mudah di pahami pesrta didik.

4. Kelebihan dan Kekurangan Media Video Animasi

Setiap media pembelajaran yang digunakan memiliki kelebihan dan kelemahan masing-masing, begitupun dengan media video animasi ini.

a. Kelebihan

Menurut Sobron menyatakan bahwa “Penggunaan media komunikasi yang lebih dari satu dapat memudahkan guru dalam pemberian materi secara langsung kepada siswa melalui video ataupun rekaman. Sehingga apabila ada materi yang sulit dipahami oleh seorang siswa, maka ia dapat membuka kembali rekaman video yang telah dibagikan oleh gurunya.”¹²

Selanjutnya Zahroh, F menjelaskan bahwa “Dengan materi pembelajaran yang dibuat semenarik mungkin, berwarna, dan bergerak, diharapkan hal tersebut

¹¹Nursalam, and A. Fallis. “Video Animasi.” *Journal of Chemical Information and Modeling* 53(9) 2013. h. 1689–99.

¹²Sobron, A. N., et al. "Pengaruh daring learning terhadap hasil belajar IPA siswa Sekolah Dasar." *Seminar Nasional Sains & Entrepreneurship*. Vol. 1. No. 1. 2019.

dapat membuat ketertarikan siswa akan belajar lebih besar lagi. Sehingga keinginan siswa untuk belajar dengan serius ke depannya akan jauh lebih meningkat lagi.”¹³ Sehingga pada akhirnya siswa akan tertarik dan bersemangat dalam mengikuti pembelajaran.

Kemudian Johari, Andriana menjelaskan bahwa kelebihan media animasi yaitu sebagai berikut:

- 1) Objek yang berukuran besar dapat terlihat kecil, begitu pula sebaliknya.
- 2) Penyajian informasi yang rumit dapat lebih mudah.
- 3) Dapat menggabungkan lebih dari satu media dalam belajar.¹⁴

Adapun kelebihan dalam penggunaan media animasi dalam pembelajaran diantaranya sebagai berikut:

- 1) Mengatasi jarak dan waktu.
- 2) Dapat diulang-ulang bila perlu untuk menambah kejelasan.
- 3) Pesan yang disampaikan cepat mudah diingat.
- 4) Mengembangkan pikiran dan pendapat para siswa.
- 5) Mengembangkan imajinasi.
- 6) Memperjelas hal-hal yang abstrak dan memberikan penjelasan yang lebih realistic.
- 7) Menjadi pusat perhatian siswa.
- 8) Memiliki lebih dari satu media yang konvergen (Audio dan Visual).

Berdasarkan beberapa pandangan diatas, dapat disimpulkan bahwa keunggulan media video animasi adalah, menarik dan menghibur sehingga siswa termotivasi dalam belajar, memudahkan guru dalam menyampaikan materi, siswa

¹³Zahroh, Fatimatus. “The Implementation Of Animated Film As Media To Teach Writing Narrative Text To The Eighth Grade Students Of Junior High School Fatimatus Zahroh.” *Retain Journal* 02(02). 2014.

¹⁴Johari, Andriana., Syamsuri Hasan, And Maman Rakhman. “Penerapan Media Video Dan Animasi Pada Materi Memvakum Dan Mengisi Refrigeran Terhadap Hasil Belajar Siswa.” *Journal of Mechanical Engineering Education* 1(1) 2014. h. 8–15.

mampu memahami materi yang abstrak dengan mudah, kemudian menggabungkan 2 media yaitu audio dan visual, terakhir media ini juga sangat fleksibel karena bisa diakses di handphone.

b. Kekurangan

Nuswantoro and dan Vicky Dwi Wicaksono menjelaskan “Media video animasi juga terdapat kekurangan yaitu penggunaannya harus mempunyai laptop, komputer dan proyektor. Selain itu juga, dalam pembuatan video animasi membutuhkan waktu yang cukup lama dikarenakan pengerjaannya yang cukup rumit sehingga banyak menghabiskan waktu. Dalam proses pembuatannya biasanya membutuhkan bantuan dari aplikasi adobe premiere pro dan audacity guna memperoleh hasil dubbing yang sempurna. Sehingga pada akhirnya, hasil akhir dari video akan jauh lebih maksimal.”¹⁵ Selanjutnya, diungkapkan bahwa kelemahan media video animasi menghadapi hambatan dalam proses pembelajaran, yang terdiri dari:

- 1) Guru masih perlu mengikuti pelatihan untuk meningkatkan pengetahuannya dalam hal video animasi.
- 2) Tidak semua materi dapat disampaikan melalui video animasi karena muatan film terbatas.¹⁶

Adapun kelemahan atau kekurangan dalam penggunaan media animasi antara lain:

- 1) Memerlukan alat proyeksi agar gambar dapat ditampilkan.

¹⁵Nuswantoro, Dimas, and Vicky Dwi Wicaksono. 2019. “Pengembangan Media Video Animasi Powtoon ‘HAKAN’ Pada Mata Pelajaran Ppkn Materi Hak Dan Kewajiban Siswa Kelas Iv Sdn Lidah Kulon Iv Surabaya.” *Jurnal Penelitian Pendidikan Guru Sekolah Dasar* 2019. h. 61–70.

¹⁶Imamah, N. “Peningkatan Hasil Belajar IPA Melalui Pembelajaran Kooperatif Berbasis Konstruktivisme Dipadukan Dengan Video Animasi Materi Sistem Kehidupan Tumbuhan.” *Jurnal Pendidikan IPA Indonesia* 1(1) 2012. h. 32–36.

- 2) Pengambilan gambar yang kurang tepat dapat menyebabkan keraguan siswa dalam memahami gambar.
- 3) Penggunaan media animasi memerlukan biaya yang cukup besar.
- 4) Membutuhkan keterampilan dan kreativitas yang memadai dalam mendesain animasi yang efektif.
- 5) Diperlukan sarana prasarana yang memadai untuk penggunaan media animasi.¹⁷

Jadi berdasarkan beberapa pendapat diatas dapat disimpulkan bahwa yang menjadi kelemahan atau kekurangan dari media video animasi ini yang pertama mengenai peralatan yang digunakan yaitu proyektor, dimana tidak semua sekolah alat proyektor ini tersedia, kemudian tidak semua guru memiliki pengetahuan mengenai video animasi ini sehingga media ini sulit diterapkan.

B. Minat Belajar

1. Pengertian Minat Belajar

Minat adalah rasa lebih suka dan ketertarikan pada suatu hal atau aktivitas tertentu, tanpa ada yang menyuruh.¹⁸ *“Interest is persisting tendency to pay attention to and enjoy same activities and or content.”* (“Minat adalah kecenderungan yang tetap untuk memperhatikan dan mengenang beberapa kegiatan.”) Kegiatan ini termasuk belajar yang diminati siswa akan diperhatikan terus menerus yang disertai rasa senang.¹⁹

Minat pada hakekatnya merupakan perhatian khusus, perhatian siswa yang berminat tinggi, dan minat berperan sebagai motivasi yang kuat untuk berpartisipasi aktif dalam proses belajar mengajar. Minat muncul ketika individu

¹⁷Faridhoh Nur Syaifudin. Pengaruh Penggunaan Video Animasi Terhadap Kemampuan Representasi Matematika pada Materi Pecahan, h. 56-58.

¹⁸Asmani, Jamal, M. *Jurus-jurus Belajar Efektif Untuk SMP dan SMA*. Yogyakarta: Diva Press. 2009. h.32

¹⁹Slameto. *Belajar & Faktor-Faktor Yang Mempengaruhinya*. Jakarta: PT Rineka Cipta, 2010. h.57

tertarik pada sesuatu yang dianggapnya penting dan dapat berguna bagi kebutuhan atau keinginannya. Jadi dapat ditarik kesimpulan bahwa minat berarti kecenderungan jiwa terhadap sesuatu yang memunculkan perasaan senang dan memperhatikan dalam mencapai suatu tujuan.

Menurut Alya belajar adalah perubahan tingkah laku atau tanggapan yang disebabkan oleh pengalaman. Dari sini dapat disimpulkan bahwa minat belajar adalah kecenderungan hati dan jiwa terhadap apa yang dipelajari, yang dianggap penting dan bermanfaat, sehingga diperlukan, diperhatikan, dan kemudian diikuti dengan rasa senang.²⁰ Kemudian Gagne mengemukakan bahwa: "Belajar terjadi apabila suatu situasi stimulus bersama dengan isi ingatan mempengaruhi siswa sedemikian rupa sehingga perbuatannya (performance-nya) berubah dari waktu sebelum ia mengalami situasi itu ke waktu sesudah ia mengalami situasi tadi."²¹ Bisa dikatakan bahwa belajar ialah mempelajari sesuatu melalui kegiatan atau aktivitas yang dapat mengakibatkan perubahan dalam perilaku.

Berdasarkan beberapa pendapat di atas, dapat disimpulkan bahwa minat belajar adalah rasa ingin tau dengan adanya dorongan untuk melakukan proses perubahan tingkah laku melalui berbagai kegiatan yang meliputi mencari pengetahuan dan pengalaman dengan rasa suka, ketertarikan dan antusias.

Timbulnya minat belajar karena adanya ketertarikan, yaitu apa yang dipelajari mempunyai arti tersendiri, sehingga mendorong peserta didik menjadi lebih termotivasi dalam kegiatan belajar. Semakin besar minat siswa dalam mengikuti kegiatan pembelajaran, maka akan semakin besar pula motivasinya untuk belajar. Motivasi sendiri berasal dari kata motif yaitu suatu keadaan dalam

²⁰Huda, Taufik Alam. "Kemampuan Awal Peserta Didik Dalam Menentukan Minat Dan Bakat."

²¹Purwanto, M., Ngalim. *Psikologi Pendidikan*. Bandung: Remaja Rosdakarya. 2010.h. 84

diri individu yang mendorong seseorang melakukan tindakan tertentu untuk mencapai tujuan tertentu, baik disadari maupun tidak.²²

Berdasarkan hal tersebut dapat disimpulkan bahwa minat diartikan sebagai kecenderungan hati yang tinggi terhadap sesuatu yang menimbulkan perhatian, sedangkan motivasi merupakan dorongan yang timbul dari diri seseorang untuk melakukan sesuatu. Dengan demikian minat merupakan factor dari timbulnya motivasi.

2. Indikator Minat Belajar

Menurut Djamarah “indikator minat belajar yaitu rasa suka/senang, pernyataan lebih menyukai, adanya rasa ketertarikan, adanya kesadaran untuk belajar tanpa di suruh, berpartisipasi dalam aktivitas belajar, memberikan perhatian”.²³

Slameto mengemukakan bahwa minat belajar dapat diukur melalui empat indikator, yakni ketertarikan, perhatian, motivasi, dan pengetahuan. Ketertarikan diartikan sebagai perasaan ingin tahu yang kuat terhadap suatu pelajaran. Seseorang yang memiliki ketertarikan akan dengan rajin mempelajari dan memahami semua ilmu yang terkait dengan bidang tersebut. Ia akan mengikuti pelajaran dengan penuh antusias dan tanpa beban. Perhatian adalah kemampuan untuk fokus pada pengamatan dan pemahaman yang sedang dilakukan. Siswa akan memiliki perhatian yang baik dalam belajar jika pikiran dan jiwa mereka terfokus pada materi yang sedang dipelajari. Motivasi adalah dorongan sadar untuk belajar dan berperilaku sesuai dengan tujuan yang diharapkan dalam situasi pembelajaran. Pengetahuan mengacu pada pemahaman yang luas tentang suatu

²²Andriani, Rike, and Rasto Rasto. "Motivasi belajar sebagai determinan hasil belajar siswa." *Jurnal Pendidikan Manajemen Perkantoran* 4.1 (2019): h. 81.

²³Djamarah, Syaiful Bahri. *Psikologi Belajar*. Jakarta: Rineka Cipta. 2011.

pelajaran dan bagaimana materi tersebut dapat diterapkan dalam kehidupan sehari-hari bagi seseorang yang tertarik pada pelajaran tersebut.²⁴

Dari beberapa pendapat yang dikemukakan mengenai indikator minat belajar dapat disimpulkan bahwa yang menjadi indikator minat belajar yaitu rasa tertarik, perasaan senang, perhatian, partisipasi serta keinginan.

3. Faktor Faktor Yang Mempengaruhi Minat Belajar

Minat belajar peserta didik memiliki peranan yang sangat penting dalam keberhasilan proses pembelajaran. Terdapat beberapa faktor yang memengaruhi minat belajar, seperti yang disebutkan berikut ini:

a. Faktor Dalam Diri Siswa (Internal)

Faktor dalam diri siswa (internal) merupakan faktor yang mempengaruhi minat belajar peserta didik yang berasal dari peserta didik sendiri. Faktor dari dalam diri siswa terdiri dari:

1) Aspek Jasmaniah

Aspek fisik mencakup kondisi fisik atau kesehatan fisik individu siswa. Kondisi fisik yang prima mendukung keberhasilan belajar secara signifikan dan dapat mempengaruhi minat belajar. Namun ketika terjadi masalah pada kesehatan fisik, terutama pada indera penglihatan dan pendengaran, otomatis dapat menyebabkan hilangnya minat belajar.

2) Aspek Psikologis (kejiwaan)

Aspek psikologis (kejiwaan) menurut Sardiman (1992:44) faktor psikologis meliputi perhatian, pengamatan, tanggapan, fantasi, ingatan, berfikir, bakat, dan motif. Pada pembahasan berikut tidak semua faktor psikologis yang

²⁴Nurhasanah, Siti, and Ahmad Sobandi. "Minat belajar sebagai determinan hasil belajar siswa." *Jurnal Pendidikan Manajemen Perkantoran (JPManper)* 1.1 (2016): 128-135.

dibahas, tetapi hanya sebagian saja yang sangat berhubungan dengan minat belajar.²⁵

b. Faktor dari luar siswa (Eksternal)

1) Keluarga

keluarga berperan besar dalam merangsang minat belajar anak. Seperti yang kita ketahui, keluarga merupakan lembaga pendidikan pertama bagi anak. suasana rumah juga harus mendukung belajar anak, kebersihan dan ketentraman rumah harus dijaga. Tujuannya agar anak merasa nyaman dan mudah fokus pada materi yang ada.

2) Sekolah

Aspek-aspek dalam lingkungan sekolah mencakup teknik pengajaran, struktur kurikulum, fasilitas belajar, sumber daya pembelajaran, media edukasi, interaksi sosial antara siswa, tenaga pengajar, dan staf, serta aktivitas kokurikuler. Sekolah harus memberikan pengetahuan dan pengalaman yang efektif melalui proses pengajaran yang tepat. Pendidik harus mempertimbangkan kondisi peserta didiknya dan menciptakan lingkungan belajar yang menyenangkan dan menarik. Dengan demikian, proses pembelajaran akan menjadi lebih efektif dan menyenangkan bagi siswa.

3) Lingkungan masyarakat

Lingkungan masyarakat mencakup interaksi dengan kawan-kawan, aktivitas dalam masyarakat, dan lingkungan tempat tinggal. Keseimbangan antara kegiatan akademik dan kegiatan di luar kelas dapat meningkatkan hasil belajar. Ada banyak kegiatan di masyarakat yang dapat menumbuhkan minat belajar anak, seperti kegiatan organisasi seperti karang taruna. Namun, orang tua harus

²⁵Al Fuad, Zaki. "Faktor-Faktor Yang Mempengaruhi Minat Belajar Siswa Kelas I Sdn 7 Kute Panang." *Jurnal Tunas Bangsa* 3.2 (2016): 42-54.

memperhatikan kegiatan anak di luar rumah dan sekolah, karena terlalu banyak kegiatan dapat mengurangi semangat belajarnya di sekolah.²⁶

C. Pembelajaran Tematik

1. Pengertian Pembelajaran Tematik

pembelajaran merupakan aktivitas yang dilakukan individu untuk memperoleh pengetahuan dan keterampilan. tematik adalah subjek atau daerah dari suatu materi yang terkait dengan masalah dan kebutuhan lokal yang dijadikan tema atau judul yang akan dipresentasikan dalam proses belajar di kelompok belajar.²⁷

Pembelajaran tematik merupakan pembelajaran yang memadukan antara berbagai mata pelajaran dan menggunakan tema tertentu.²⁸ Pembelajaran tematik dapat diartikan sebagai pembelajaran yang tidak memisahkan topik tetapi menggabungkan topik dan sub topik. Menurut poerwadarminta Pembelajaran tematik merupakan metode pembelajaran yang mengintegrasikan beberapa mata pelajaran dengan menggunakan tema sebagai fokusnya, sehingga dapat memberikan pengalaman belajar yang bermakna bagi siswa. Tema dalam pembelajaran tematik adalah gagasan utama yang menjadi pusat perhatian dalam pembelajaran.²⁹

Dapat disimpulkan bahwa pembelajaran tematik merupakan model pembelajaran yang terdiri dari tema bukan lagi per mata pelajaran dimana materi pembelajaran tersebut dipadukan dari berbagai kompetensi dasar.

²⁶Zaki Al Fuad, "Faktor-Faktor Yang Mempengaruhi Minat Belajar Siswa Kelas I Sdn 7 Kute Panang," N.D., 13.

²⁷Hasiati, *Pendekatan Pembelajaran Tematik* 2005.

²⁸Lubis, Maulana Arafat. *Pembelajaran Tematik SD/MI*. Prenada Media, 2020.

²⁹ Lubis, Maulana Arafat. *Pembelajaran Tematik SD/MI*. Prenada Media, 2020.

2. Prinsip Dasar Pembelajaran Tematik

Adapun prinsip yang mendasari pembelajaran tematik adalah sebagai berikut:

- a. Terintegrasi dengan lingkungan atau bersifat kontekstual. Ini berarti dalam sebuah format keterkaitan antara kemampuan peserta didik dalam menemukan masalah dengan memecahkan masalah nyata yang dihadapi dalam kehidupan sehari-hari.
- b. Memiliki tema sebagai alat pemersatu beberapa materi pelajaran atau bahan kajian.
- c. Menggunakan prinsip belajar sambil bermain dan menyenangkan (joyful learning).
- d. Pembelajaran memberikan pengalaman langsung yang bermakna bagi peserta didik.
- e. Menanamkan konsep dari berbagai materi pelajaran atau bahan kajian dalam suatu proses pembelajaran tertentu.
- f. Pemisahan atau pembedaan antara satu materi pelajaran dengan materi pelajaran lain sulit dilakukan.
- g. Pembelajaran dapat berkembang sesuai dengan kemampuan, kebutuhan, dan minat peserta didik.
- h. Pembelajaran bersifat fleksibel dan menggunakan variasi metode dalam pembelajaran.³⁰

3. Karakteristik Pembelajaran Tematik

Sebagai model pembelajaran di sekolah dasar/ madrasah ibtidaiyah, pembelajaran tematik memiliki karakteristik-karakteristik antara lain:

³⁰ Depag, Op.Cit., hal.14

- a. Pembelajaran tematik fokus pada siswa yang menjadi subjek belajar, sedangkan guru berperan sebagai fasilitator untuk memudahkan aktivitas belajar peserta didik.
- b. Pembelajaran tematik memberikan pengalaman langsung kepada siswa yang dapat membantu mereka memahami konsep yang lebih abstrak melalui pengalaman konkret.
- c. Dalam pembelajaran tematik, pembagian antara mata pelajaran menjadi tidak jelas karena fokusnya adalah pada tema yang berkaitan dengan kehidupan siswa.
- d. Pembelajaran tematik menyajikan konsep dari berbagai mata pelajaran untuk membantu siswa memecahkan masalah dalam kehidupan sehari-hari.
- e. Pembelajaran tematik bersifat fleksibel dan memungkinkan guru untuk mengaitkan bahan ajar dari satu mata pelajaran dengan yang lainnya atau dengan keadaan lingkungan peserta didik.
- f. Pembelajaran tematik memungkinkan siswa untuk mengoptimalkan potensi mereka sesuai dengan minat dan kebutuhan mereka.³¹

Menurut depdikbud (1996:3) pembelajaran tematik sebagai bagian dari pembelajaran terpadu merupakan suatu proses yang mempunyai beberapa karakteristik/ ciri ciri yaitu: holistic, bermakna, otentik, dan aktif.

Dapat disimpulkan adapun karakteristik pembelajaran tematik yaitu Berpusat pada anak (Child Centered) kemudian memberikan pengalaman langsung kepada anak, pemisahan antar bidang studi tidak begitu jelas, Menyajikan konsep dari berbagai bidang studi dalam suatu proses pembelajaran.

³¹ Depdiknas, Op.Cit., hal, 4

4. Kelebihan Dan Kekurangan Pembelajaran Tematik

Setiap jenis metode pembelajaran mempunyai kelebihan dan kekurangan sendiri-sendiri. Menurut Majid, kelebihan serta kekurangan pembelajaran tematik adalah sebagai berikut:

a. Kelebihan Pembelajaran Tematik

Kelebihan atau keunggulan pembelajaran tematik adalah sebagai berikut:

- 1) Pengalaman belajar dan kegiatan belajar akan sesuai dengan tingkat perkembangan siswa.
- 2) Kegiatan belajar dapat disesuaikan dengan minat dan kebutuhan siswa.
- 3) Kegiatan belajar lebih bermakna.
- 4) Mengembangkan keterampilan berpikir dan keterampilan sosial siswa.
- 5) Menyajikan kegiatan bersifat pragmatis yang dekat dengan keseharian siswa.
- 6) Meningkatkan kerjasama antar guru dalam merancang kegiatan pembelajaran.

b. Kekurangan Pembelajaran Tematik

Adapun kekurangan pembelajaran tematik adalah sebagai berikut:

- 1) Pembelajaran tematik, mengharapkan guru memiliki wawasan luas, kreativitas tinggi, percaya diri, dan kemampuan handal menggali informasi dan pengetahuan terkait materi. Tanpa kemampuan guru yang mumpuni, pembelajaran tematik akan sulit diterapkan.
- 2) Pembelajaran tematik mengharapkan siswa memiliki kemampuan akademik dan kreativitas, sehingga keterampilan-keterampilan siswa dapat terbentuk ketika pembelajaran ini dilaksanakan.
- 3) Pembelajaran tematik memerlukan sarana dan sumber pembelajaran yang bervariasi.

- 4) Pembelajaran tematik memerlukan dasar kurikulum yang luwes atau fleksibel.
- 5) Pembelajaran tematik membutuhkan cara penilaian yang menyeluruh atau komprehensif.³²

Berdasarkan penjelasan di atas dapat disimpulkan bahwa pembelajaran tematik memiliki kelebihan dan kekurangan. Kelebihan dari pembelajaran tematik yaitu menjadikan kegiatan pembelajaran lebih bermakna, kemudian bersifat pragmatis atau pembelajarannya dapat dikatakan sesuai dengan keseharian siswa, serta menjadikan pengalaman belajar yang sesuai dengan tingkat perkembangan siswa. Adapun untuk kekurangan dari pembelajaran tematik yaitu guru dituntut memiliki wawasan luas serta kreativitas yang tinggi untuk mampu menggali informasi mengenai materi yang terkait, kemudian pembelajaran memerlukan sarana serta sumber belajar yang bervariasi, dan pembelajaran tematik memerlukan dasar kurikulum yang bersifat luas dan fleksibel.

5. Materi Pembelajaran Tematik

Dalam penerapan video animasi sebagai media pembelajaran tematik yang digunakan sebagai media pembelajaran, peneliti mengangkat materi pembelajaran pada TEMA 9 “Benda-Benda di Sekitar Kita” di kelas V. Pada tema 3 terdapat 4 subtema yaitu: “Subtema 1: Benda Tunggal dan Campuran, Subtema 2: Benda dalam Kegiatan Ekonomi, Subtema 3: Manusia dan Benda di Lingkungannya, Subtema 4: Kegiatan Berbasis Literasi”.

Dari ke empat subtema pada tema 3, peneliti mengambil subtema 1: Benda Tunggal dan Campuran. Adapun pemetaan kompetensi dasar pada subtema 1 terdapat 5 mata pelajaran yaitu PPKn, IPS, Bahasa Indonesia, SBdP, dan IPA.

³²Majid, Abdul. *Strategi Pembelajaran*. Bandung: Remaja Rosdakarya. 2014.

Dari ke 5 mata pelajaran tersebut peneliti focus pada mata pelajaran IPA. Adapun kompetensi dasarnya yaitu:

3.9 Mengelompokkan materi dalam kehidupan sehari-hari berdasarkan komponen penyusunnya (zat tunggal dan campuran).

4.9 Melaporkan hasil pengamatan sifat-sifat campuran dan komponen penyusunnya dalam kehidupan sehari-hari.³³

D. Pembelajaran IPA (Ilmu Pengetahuan Alam)

Dalam penelitian ini, peneliti memfokuskan secara khusus pada pembelajaran IPA yang memiliki dimensi yang sangat penting dalam pembelajaran, dimana pembelajaran IPA berhubungan dengan bagaimana memahami berbagai hal di sekitar kita, dan memberikan kesempatan untuk memupuk rasa ingin tahu siswa secara alamiah.

Ilmu pengetahuan alam (IPA) berasal dari kata Natural Sciences. Natural berarti alamiah, sementara science berarti ilmu. Natural sciences sering disingkat menjadi Science dan kemudian diindonesiakan menjadi Sains. Menurut Sujana, IPA atau sains adalah ilmu pengetahuan yang mempelajari tentang alam semesta beserta isinya, serta peristiwa-peristiwa yang terjadi di dalamnya yang dikembangkan oleh para ahli melalui proses ilmiah.³⁴ Berdasarkan pendapat di atas dapat disimpulkan bahwa IPA adalah pembelajaran yang berkaitan dengan alam semesta yang mengkaji fenomena fenomena yang terjadi melalui proses ilmiah.

Di sekolah dasar, mata pelajaran IPA pada dasarnya bertujuan untuk mengembangkan rasa ingin tahu, sikap positif, dan kesadaran tentang adanya hubungan saling mempengaruhi antara IPA, membuat keputusan yang

³³Ari Subekti, buku guru tema 9 “*Benda-Benda di Sekitar Kita*” Kementerian Pendidikan dan Kebudayaan Jakarta, 2017, h.1.

³⁴Sujana, A. *Pendidikan IPA*, Bandung: Rizqi Press (2013), h. 15.

berhubungan dengan kehidupan sehari-hari. Pendapat Widodo menunjukkan bahwa pembelajaran sains yang hanya mempelajari fakta, konsep, prinsip, hukum, dan teori sebenarnya belum mempelajari sains secara menyeluruh.³⁵ IPA merupakan susunan sistematis hasil temuan yang dilakukan para ilmuwan. Hasil tersebut berupa fakta, konsep, prinsip, hukum, teori maupun modal ke dalam kumpulan pengetahuan sesuai dengan bidang kajiannya, misalnya biologi, kimia, fisika dan sebagainya.³⁶ Berdasarkan hal tersebut dapat disimpulkan bahwa pembelajaran IPA bukan semata mata hanya mempelajari fakta fakta yang ada tetapi juga merupakan proses penemuan dan pembentukan ilmiah melalui pengetahuan yang dipelajari secara sistematis sesuai dengan fenomena yang terjadi.

IPA Sebenarnya terdiri dari empat komponen utama menurut Sulthon, yaitu:

1. Attitude, yang mencakup rasa ingin tahu terhadap objek, fenomena alam, makhluk hidup, dan hubungan sebab-akibat yang menghasilkan pertanyaan yang dapat dijawab melalui prosedur yang benar.
2. Procedure, yang melibatkan metode ilmiah dalam memecahkan masalah; metode ilmiah meliputi penyusunan hipotesis, perancangan eksperimen atau percobaan, evaluasi, pengukuran, dan penarikan kesimpulan
3. Produk, yang berupa fakta, prinsip, teori, dan hukum.
4. Aplikasi, yaitu penerapan metode ilmiah dan konsep IPA dalam kehidupan sehari-hari.³⁷

³⁵Tursinawati, Tursinawati. "Analisis Kemunculan Sikap Ilmiah Siswa Dalam Pelaksanaan Percobaan Pada Pembelajaran IPA di SDN Kota Banda Aceh." *PIONIR: Jurnal Pendidikan* 4.1 (2013), h. 68.

³⁶Wedyawati, Nelly, and Yasinta Lisa. *Pembelajaran IPA di Sekolah Dasar*. Deepublish, 2019, h. 2.

³⁷Sulthon. Pembelajaran IPA yang Efektif dan Menyenangkan bagi Siswa Madrasah Ibtidaiyah (MI). *Elementary. Volume 4 Nomor 1*, 2016.h. 45.

Berdasarkan 4 elemen yang di jelaskan di atas dapat di simpulkan bahwa pembelajaran IPA di sekolah dasar memberikan peluang bagi peserta didik untuk melatih kemampuannya berfikir secara kritis.

Selanjutnya, Sesuai dengan kurikulum 2013, pembelajaran IPA di sekolah dasar terintegrasi dengan mata pelajaran lainnya dalam pembelajaran tematik. Pembelajaran IPA dalam kurikulum tersebut diperoleh siswa pada kelas IV, V, dan VI. Adapun ruang lingkup pembelajaran IPA di SD/MI meliputi

1. Kerja ilmiah dan keselamatan kerja.
2. Makhluk hidup dan sistem kehidupan
3. Energi dan perubahannya (gaya dan gerak, sumber energi, bunyi, cahaya, sumber daya alam, suhu dan kalor, rangkaian listrik dan magnet).
4. Materi dan perubahannya (ciri benda, penggolongan materi perubahan wujud), bumi dan alam semesta (rotasi dan revolusi bumi, cuaca dan musim, dan sistem tata surya).
5. Sains, lingkungan, teknologi, dan masyarakat (dampak perubahan musim terhadap kegiatan sehari-hari, lingkungan dan kesehatan, dan sumber daya alam).³⁸

Dari penjelasan tentang pengajaran IPA di sekolah dasar tersebut, kita dapat menyimpulkan bahwa pengajaran IPA bersifat kontekstual. Karena itu, para guru harus mampu menyajikan materi IPA secara relevan dengan kehidupan sehari-hari siswa agar senantiasa dekat dengan lingkungan sekitar salah satunya dengan penggunaan media video animasi yang mampu menampilkan benda benda yang abstrak atau sesuatu yang tidak mampu peserta didik bayangkan bisa di tampilkan di dalam video yang dapat di lihat langsung oleh peserta didik. Hal ini di dukung dengan pendapat Piaget yang mengungkapkan bahwa kemajuan siswa

³⁸Kemendikbud, Silabus Sekolah Dasar/Madrasah Ibtidaiyah (SD/MI) Tematik Terpadu. Jakarta: Kementerian Pendidikan dan Kebudayaan, 2016.

berada pada fase operasional konkret yang memerlukan pengalaman dan benda atau subjek secara langsung. Dengan pengalaman langsung, peserta didik akan mengalami pembelajaran yang berarti dan akan lebih dipahami oleh mereka. Oleh karena itu, hasil belajar yang dicapai oleh peserta didik dapat ditingkatkan.³⁹

Tujuan pendidikan sains di sekolah dasar adalah Badan Standar Nasional Pendidikan BSNP Susanto dimaksudkan untuk:

1. Meningkatkan kesadaran untuk turut serta dalam merawat, menjaga, dan mempertahankan kelestarian lingkungan alam.
2. Memperluas pengetahuan dan pemahaman tentang konsep-konsep IPA yang berguna dan dapat diaplikasikan dalam kehidupan sehari-hari.
3. Mengembangkan rasa ingin tahu, sikap positif dan kesadaran tentang adanya hubungan yang saling mempengaruhi antara IPA, lingkungan, teknologi, dan masyarakat.
4. Mengembangkan keterampilan proses untuk menyelidiki alam sekitar, memecahkan masalah, dan membuat keputusan.
5. Meningkatkan kesadaran untuk menghargai alam dan segala keteraturannya sebagai salah satu ciptaan Tuhan.
6. Memperoleh bekal pengetahuan, konsep, dan keterampilan IPA sebagai dasar untuk melanjutkan pendidikan ke SMP.⁴⁰

Dari penjabaran di atas dapat ditarik kesimpulan bahwa tujuan dari pengajaran IPA di lembaga pendidikan adalah untuk membangun kesadaran, rasa ingin tahu, meningkatkan pengetahuan dan keterampilan, serta memberikan dasar pengetahuan tentang IPA.

³⁹Desmita. *Psikologi Perkembangan Peserta Didik*. Bandung. PT Remaja Rosdakarya, 2011.

⁴⁰Susanto, A. *Teori Belajar dan Pembelajaran di Sekolah Dasar*. Pranamedia Group (2013), h. 171.

BAB III

METODOLOGI PENELITIAN

A. Jenis, desain dan Lokasi Penelitian

1. Jenis Penelitian

Penelitian ini menggunakan penelitian *eksperimen* dengan jenis *Pre-Experimental Designs* yang merupakan rancangan yang meliputi hanya satu kelompok atau kelas yang diberikan pra dan pasca uji atau dalam kata lain tidak adanya variabel control, kemudian penelitian jenis ini sampelnya tidak di ambil secara random.

2. Desain Penelitian

Desain penelitian yang digunakan yaitu “*One Groups Pretest-Posttest Design*”, yakni desain penelitian yang melibatkan pretest sebelum pemberian perlakuan dan posttest setelah pemberian perlakuan. Dengan demikian dapat diketahui lebih akurat, karena dapat membandingkan dengan diadakan sebelum diberi perlakuan. Berdasarkan hal tersebut yang dimaksud dalam penelitian ini, pengamatan akan dilakukan sebelum perlakuan X diberikan. Jadi sebelum pembelajaran berlangsung akan diberikan tes awal (pretest) kepada kelompok tersebut, kemudian setelah pembelajaran selesai maka diberikan kembali tes akhir (posttest). Berikut bentuk desain penelitian *One Groups Pretest-Posttest Desigh*.

O_1 X O_2

Pola desain *One Groups Pretest-Posttest Desigh*

Keterangan :

O_1 = Tes awal sebelum perlakuan (penerapan video animasi) di berikan (*pretest*)

X = Perlakuan (penerapan video animasi)

O_2 = Tes akhir setelah perlakuan (penerapan video animasi) di berikan (*posttest*)

3. Lokasi penelitian

Lokasi penelitian merupakan tempat di mana peneliti mendapatkan data yang dibutuhkan. Adapun lokasi penelitian di SD Inpres Lengkesa yang bertempat di dusun Kalolo, desa Manimbahoi kec. Parigi kabupaten Gowa Sulawesi Selatan. Peneliti mengambil lokasi tersebut karena sebelumnya telah melakukan observasi awal dengan guru dan beberapa siswa yang mengajar dan bersekolah di SD tersebut. Dari observasi yang dilakukan di temukan permasalahan yang sesuai dengan judul yang diangkat. Kemudian di sekolah tersebut belum pernah dilakukan penelitian sebelumnya mengenai penerapan media video animasi.

B. Pendekatan Penelitian

Penelitian ini menggunakan pendekatan kuantitatif *komparatif*. Metode penelitian kuantitatif *komparatif* adalah penelitian yang membandingkan keberadaan satu variabel atau lebih pada dua atau lebih sampel yang berbeda, atau pada waktu yang berbeda.

C. Subjek penelitian

Suharsimi Arikunto berpendapat bahwa jika jumlah subjek kurang dari 100, lebih baik mengambil semua subjek sehingga penelitian menjadi populasi. Namun, jika jumlah subjek besar, sebaiknya diambil antara 10-15%, 20-25%, atau lebih.¹ Subjek yang dimaksud dalam penelitian ini yaitu seluruh kelas V SD

¹Suharismi Arikunto, *Prosedur Penelitian Suatu Pendekatan Praktek*, (Cet. XII; Jakarta: PT Rineka Cipta, 2002), h. 112.

Inpres Lengkese kabupaten Gowa, di mana semua anggota populasi di ambil sebagai subjek penelitian. dapat di gambarkan pada table 3.1:

Tabel 3.1 Popuasi Penelitian

Kelas	Jenis kelamin	
	Laki-laki	Perempuan
V	12	9
Jumlah	21 orang	

(Sumber data: SDI Lengkese)

D. Metode Pengumpulan Data

Dalam penelitian ini peneliti menggunakan metode pengumpulan data sebagai berikut:

1. Kuesioner (angket)

Survei kuesioner atau angket adalah metode pengumpulan data yang melibatkan penyampaian seperangkat pernyataan atau pertanyaan tertulis kepada responden untuk dijawab.² Kuesioner adalah cara yang efektif untuk mengumpulkan data jika peneliti memiliki pengetahuan yang jelas tentang variabel yang akan diukur dan tahu apa yang diharapkan dari responden. Daftar pertanyaan dapat berisi pertanyaan tertutup atau terbuka dan dapat diberikan langsung kepada responden atau dikirim melalui pos atau internet.³

²Sugiyono, *Metode Penelitian Kuantitatif, Kualitatif, dan R&D*, (Bandung: Alfabeta, 2016), h. 142.

³Sugiyono, *Metodologi Penelitian Administrasi Dilengkapi Metode R&D*, (Cet. XXIV; Bandung: Alfabeta, 2017), h. 162.

Adapun pemberian angket dilakukan penelitian ini bertujuan untuk mengukur seberapa besar minat belajar siswa dalam pembelajaran yang menggunakan media video animasi. Untuk mengumpulkan data tentang minat belajar siswa, akan digunakan kuesioner respons yang akan disebarakan sebelum dan setelah perlakuan diberikan. Data akan dikumpulkan pada akhir kegiatan pembelajaran. Instrumen yang digunakan adalah lembar kuesioner dengan jenis kuesioner tertutup yang memungkinkan responden untuk memilih jawaban yang telah disediakan melalui penerapan Skala Likert.

Instrumen Skala Likert dipakai untuk memperoleh alat ukur yang digunakan guna menilai sikap, pandangan, dan opini seseorang atau kelompok individu terhadap potensi dan hambatan suatu objek, perancangan produk, proses pembuatan produk, dan produk yang telah dihasilkan atau diciptakan.⁴

Pernyataan-pernyataan dalam angket tersebut telah dirangkum, dan setiap butirannya memiliki lima pilihan jawaban dengan nilai skor 1 hingga 4. Skor setiap alternatif jawaban pada pernyataan positif dan pernyataan negatif pada table 3.2 sebagai berikut:

Table 3.2 Tabel Skor Alternatif Jawaban Responden

Alternatif jawaban	Positif	Negatif
Sangat Setuju	5	1
Setuju	4	2
Kurang Setuju	3	3
Tidak Setuju	2	4
Sangat Tidak Setuju	1	5

⁴Sugiyono, *Metode Penelitian dan Pengembangan R&D*, (Cet. II; Bandung: Alfabeta, 2016), h. 15.

2. Observasi

Observasi adalah teknik pengumpulan data yang dilakukan melalui sesuatu pengamatan, dengan disertai pencatatan-pencatatan terhadap keadaan atau perilaku objek sasaran.⁵ Pemantauan (observasi) adalah cara pengumpulan informasi di mana peneliti atau rekannya mencatat data sebagaimana yang mereka amati selama penelitian.⁶

Berdasarkan beberapa pengertian di atas dapat disimpulkan bahwa metode observasi diartikan suatu cara pengambilan data melalui pengamatan langsung terhadap situasi atau keadaan yang ada dilapangan.

Dalam penelitian ini terdapat 2 lembar observasi. Pertama, lembar observasi aktivitas peserta didik, dimana observernya atau pengamatnya adalah peneliti sendiri melalui pengamatan saat proses pembelajaran menggunakan media video animasi dengan 3 aspek yang dinilai yaitu perhatian, partisipasi, serta perasaan senang peserta didik. Kedua, lembar observasi keterlaksanaan pembelajaran menggunakan media video animasi, dimana yang menjadi pengamat yaitu wali kelas V.

E. Teknik Analisis Data

Dalam menganalisis data, peneliti menggunakan dua teknik analisis data, yakni teknik analisis statistik deskriptif dan teknik analisis statistik inferensial.

1. Teknik Analisis Statistik Deskriptif

Statistik deskriptif merupakan teknik statistik yang dipakai untuk menganalisis data dengan cara menggambarkan atau mendeskripsikan data yang

⁵Abdurrahman Fatoni, *Metodologi Penelitian dan Teknik Penyusunan Skripsi* (Jakarta: Rineka Cipta, 2011), h.104.

⁶Gulo, *Metodologi Penelitian* (Jakarta: Grasindo, cet.1, 2002), hlm.116

telah terkumpul tanpa bermaksud memberikan kesimpulan yang bersifat umum atau generalisasi.⁷

Adapun langkah-langkah analisis statistik deskriptif sebagai berikut:

- a. Menghitung nilai rata-rata (mean) minat belajar peserta didik dengan rumus:

$$\bar{x} = \frac{\sum x_i}{n}$$

- b. Menghitung varian, dengan rumus:

$$s^2 = \frac{\sum (x_i - \bar{x})^2}{n}$$

- c. Menghitung standar deviasi dengan rumus:

$$s = \sqrt{\frac{\sum (x_i - \bar{x})^2}{n}}$$

Keterangan:

\bar{x} = Nilai rata-rata.

S = Nilai standar deviasi.

S^2 = Varians. UNIVERSITAS ISLAM NEGERI

x_i = Data ke-i. ALAUDDIN

\bar{x} = Nilai rata-rata. MAKASSAR

N = Jumlah sampel.

- d. Kategorisasi Minat Belajar

Kriteria yang digunakan untuk menentukan kategori minat belajar dalam pembelajaran tematik dengan menggunakan media video animasi, dalam

⁷Sugiyono, *Metode Penelitian Kuantitatif, Kualitatif, dan R&D* (Cet, II; Bandung: Alfabeta, 2016), h. 254.

penelitian ini berdasarkan teori kategorisasi oleh Saifuddin Azwar, sebagai berikut:

Table 3.3 kategorisasi Minat Belajar Siswa

Persentase minat	Kategorisasi
$x < \mu - 1.0 \sigma$	Rendah
$\mu - 1.0 \sigma \leq x < \mu + 1.0 \sigma$	Sedang
$\mu + 1.0 \sigma \leq x$	Tinggi

e. Menyajikan Data Minat Belajar Ke Dalam Bentuk Diagram Batang

Setelah dilakukan pengkategorisian minat belajar peserta didik sesuai dengan kriteria yang ditentukan, maka hasil data tersebut di sajikan ke dalam bentuk diagram batang.

f. Kategorisasi Gain Ternormalisasi

Adapun rumus gain yang dinormalisasi (N-gain) dapat di hitung dengan persamaan berikut ini:

$$N \text{ gain} = \frac{S_{postest} - S_{pretest}}{S_{maksimum} - S_{pretest}}$$

Keterangan:

S_{maks} = Skor maksimum (ideal) dari tes minat awal dan akhir.

$S_{pretest}$ = Skor tes awal.

$S_{postest}$ = Skor Tes akhir.

Kemudian tinggi rendahnya gain yang dinormalisasikan (N-gain) dapat di klaifikasikan sebagai berikut:

Table 3.4 Kriteria tingkat N-gain⁸

Rata rata	kriteria
$g > 0,7$	Tinggi
$0,3 \leq g \leq 0,7$	Sedang
$0 < g < 0,3$	Rendah

2. Teknik Statistik Analisis Inferensial

Metode statistik inferensial atau statistik induktif digunakan untuk menganalisis data sampel dan kemudian mengeneralisasikan hasilnya untuk populasi.⁹ Pada penelitian ini, statistik inferensial digunakan untuk menguji apakah terdapat pengaruh yang signifikan dari penggunaan video animasi sebagai media pembelajaran tematik terhadap minat belajar peserta didik pada pembelajaran tematik di SD Inpres Lengkesse serta menjawab rumusan masalah yang ada.

a. Uji Normalitas

Pemeriksaan normalitas bertujuan untuk memastikan bahwa distribusi data penelitian mengikuti pola normal atau tidak. Pemeriksaan normalitas mengindikasikan bahwa sampel yang diambil mewakili populasi yang mengikuti pola distribusi normal.¹⁰

Adapun uji normalitas pada penelitian ini menggunakan *uji Shapiro wilk*, karena data atau subjek peneliti kurang dari 30 orang. Berikut rumus normalitas menggunakan *uji Shapiro wilk*:

⁸Wahab, Abdul, Junaedi Junaedi, and Muh Azhar. "Efektivitas Pembelajaran Statistika Pendidikan Menggunakan Uji Peningkatan N-Gain di PGMI." *Jurnal Basicedu* 5.2 (2021) h. 1041.

⁹Sugiyono, *Metode Penelitian & Pengembangan R&D*, (Cet. II; Bandung: Alfabeta, 2016), h. 255.

¹⁰ Kasmadi, SST., M.Pd, *Panduan Modern Penelitian Kuantitatif*, h. 92.

$$W = \frac{(\sum a_i x_i)^2}{\sum (x_i - \bar{x})^2}$$

Keterangan:

W = Nilai statistik Shapiro-Wilk.

a_i = Koefisien test Shapiro-Wilk.

x_i = Data sampel ke-i.

\bar{x} = Rata-rata data sampel.

Taraf signifikansi yang digunakan adalah 5% dengan aturan nilai sebagai berikut:

Jika Sig > 0,05 maka data berdistribusi normal.

Jika Sig < 0,05 maka data tidak berdistribusi normal.¹¹

Berdasarkan hal tersebut, data yang baik dan layak untuk model-model penelitian tersebut adalah data yang berdistribusi normal, di mana yang dimaksudkan sig harus lebih besar dari 0,05.

b. Uji Hipotesis

peneliti menggunakan teknik yang disebut dengan paired sampel *t-test* yang merupakan uji beda dua sampel berpasangan. Dimana Sampel berpasangan adalah topik yang sama, namun diperlakukan dengan cara yang berbeda. Model ini digunakan untuk menganalisis model penelitian sebelum dan setelahnya.

Pengujian paired sample T-test dalam penelitian ini dimaksudkan untuk mengetahui apakah ada perbedaan minat belajar peserta didik antara sebelum dan

¹¹V. Wiratna Sujarweni, *SPSS untuk Penelitian*, (Yogyakarta: Pustaka Baru Press, 2011), h. 52- 55

sesudah penerapan video animasi sebagai media pembelajaran tematik. Adapun rumusnya sebagai berikut:

$$t = \frac{\bar{x}_1 - \bar{x}_2}{\sqrt{\frac{s_1^2}{n_1} + \frac{s_2^2}{n_2} - 2r \left(\frac{s_1}{\sqrt{n_1}}\right) \left(\frac{s_2}{\sqrt{n_2}}\right)}}$$

Keterangan:

t = Variabel yang diuji

\bar{x}_1 = Rata-rata sampel 1

\bar{x}_2 = Rata-rata sampel 2

s_1 = Simpangan baku sampel 1

s_2 = Simpangan baku sampel 2

r = Korelasi antara dua sampel¹²

Pengujian hipotesis dalam penelitian ini uji-t dua pihak, dengan taraf signifikan $\alpha = 0,05$. Hipotesis yang diuji dalam penelitian ini adalah:

H_0 : $\mu_1 = \mu_2$ Tidak terdapat perbedaan minat belajar peserta didik sebelum dan setelah menggunakan media video animasi pada pembelajaran tematik di SD Inpres Lengkese Kabupaten Gowa.

H_1 : $\mu_1 > \mu_2$ Terdapat perbedaan minat belajar peserta didik sebelum dan setelah menggunakan media video animasi pada pembelajaran tematik di SD Inpres Lengkese Kabupaten Gowa.

¹²Zulhaimi, Hanifa. "Pengaruh penerapan green accounting terhadap kinerja perusahaan." *Jurnal Riset Akuntansi Dan Keuangan* 3.1 (2015), h. 609.

BAB IV

HASIL PENELITIAN DAN PEMBAHASAN

Pada bab ini dijelaskan mengenai hasil riset yang terdiri dari informasi dari kelas V yang diberikan perlakuan berupa penggunaan video animasi, hasil analisis data yang terperinci, baik secara deskriptif, inferensial, maupun hipotesisnya, dan juga pembahasan yang didapatkan berdasarkan hasil olahan data.

A. Hasil Penelitian

Penelitian ini menggunakan *Pre-Eksperimen* dengan desain *One Group Pre-test Post-test Design*. Data dalam penelitian ini yaitu siswa kelas V sebagai kelas eksperimen yang menggunakan media video animasi dalam pembelajaran. Data minat belajar peserta didik kelas V diperoleh dengan memberikan *pretest* dan *posttest* dengan jumlah butir angket 20. Adapun hasil minat belajar peserta didik pada kelas V adalah sebagai berikut:

1. Analisis Deskriptif Sebelum Menggunakan Media Video Animasi

Setelah diberikan tes awal untuk mengetahui minat belajar peserta didik, maka diperoleh data sebagai berikut :

Tabel 4.1
Data Mentah Nilai *Pretest* Sebelum Menggunakan Media Video Animasi

No	Nama	Nilai Pretest
1	Alif Hidayatullah	83
2	Aliyah Azizah	74
3	Aulia	69
4	Fila Sahrini	73
5	Haikal	74

6	Humairah	77
7	Ian Aimanun Rahmat	56
8	Inna Aktaviani	69
9	Muh. Akil	77
10	Muh. Arya	62
11	Muh. Fajar	76
12	Muh. Fatur R	89
13	Muh. Naufaidi	63
14	Muh. Raihan	69
15	Nabil Syaputra	59
16	Nur Alisa	79
17	Nur Yasmin	67
18	Nurul Huda	64
19	Orza Latifa	57
20	Rida Mukhaila	73
21	Zulfikar	83

Pada analisis yang bersifat deskriptif, data yang diolah merupakan data pretest yang diaplikasikan sebelum memakai media video animasi sebagai alat bantu pembelajaran. Analisis deskriptif dipakai untuk memberikan gambaran tentang minat belajar peserta didik, yang ditunjukkan oleh skor tertinggi, skor terendah, rata-rata skor (mean), dan standar deviasi. Tujuannya adalah untuk memahami secara umum tentang minat belajar peserta didik sebelum memakai media video animasi. Berikut adalah hasil analisis deskriptif yang didapatkan:

Tabel 4.2
Statistik Deskriptif Minat Belajar *Pretest* kelas V

Statistik Deskriptif	<i>Pretest</i>
Jumlah sampel	21
Skor maksimum	89,00
Skor minimum	56,00
Rata-rata	71,09
Standar deviasi	8,9
Varians	79,9

Melihat data yang tertera pada tabel 4.2 di atas, dapat disimpulkan bahwa skor maksimum minat belajar sebelum diberikan perlakuan adalah 89,00, sementara skor minimumnya adalah 56,00. Rata-rata skor yang diperoleh mencapai 71,09 dengan standar deviasi sebesar 8,9.

Kategori skor minat belajar peserta didik sebelum diberikan perlakuan dapat ditunjukkan sebagai berikut:

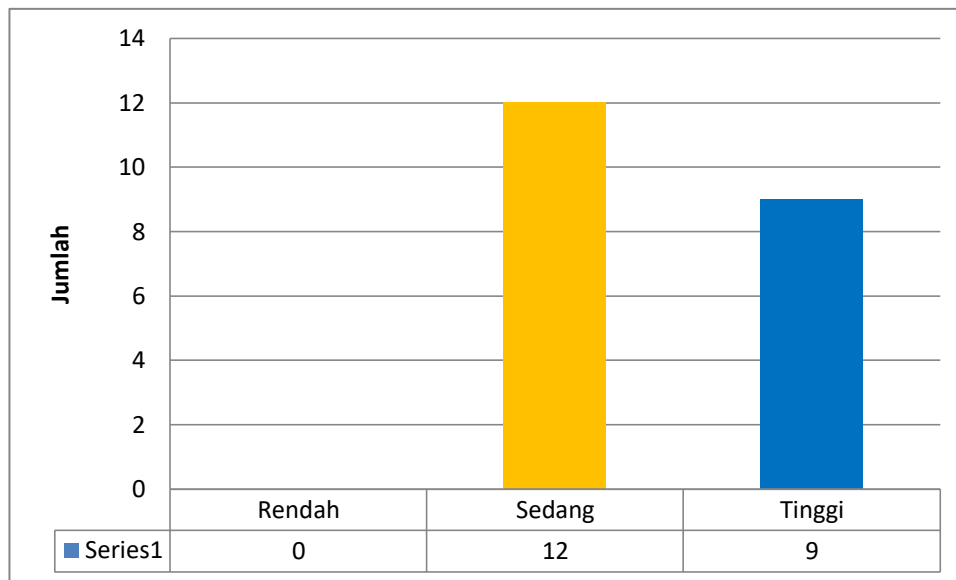
Tabel 4.3
Distribusi Kategorisasi *Pretest* Skor Minat Belajar Peserta Didik

No	Interval	Rentang Nilai	<i>Pretest</i>		Kategori
			F	(%)	
1	$x < \mu - 1.0 \sigma$	$x < 46,4$	0	0	Rendah
2	$\mu - 1.0 \sigma \leq x < \mu + 1.0 \sigma$	$46,4 \leq x < 73,3$	12	57,15	Sedang
3	$\mu + 1.0 \sigma \leq x$	$x \geq 73,3$	9	42,85	Tinggi
Jumlah			21	100%	

Berdasarkan tabel 4.3 di atas ditunjukkan bahwa sebelum diberikan perlakuan terdapat 12 orang responden berada pada kategori sedang dengan persentase 57,15% , dan 9 orang berada pada kategori tinggi dengan persentase 42,85%.

Gambar 4.1

Histogram Kategori Minat Belajar Peserta Didik Sebelum Diberikan Perlakuan



Berdasarkan gambar 4.1 di atas, ditunjukkan bahwa minat belajar peserta didik sebelum diberikan perlakuan memiliki frekuensi terbanyak yaitu 12 yang berada pada kategori sedang, dan 9 orang berada pada kategori tinggi.

Hal ini menunjukkan minat belajar bahwa sebelum diberikan perlakuan rata-rata 71,09 berada pada kategori sedang.

2. Analisis Deskriptif Setelah Menggunakan Video Animasi (Diberikan Perlakuan)

Setelah diberikan perlakuan serta tes akhir berupa angket minat belajar maka diperoleh data sebagai berikut :

Tabel 4.4
Data Mentah Nilai *Posttest* Setelah Menggunakan Media Video Animasi

No	Nama	Nilai Posttest
1	Alif Hidayatullah	88

2	Aliyah Azizah	84
3	Aulia	86
4	Fila Sahrini	88
5	Haikal	87
6	Humairah	89
7	Ian Aimanun Rahmat	86
8	Inna Aktaviani	90
9	Muh. Akil	91
10	Muh. Arya	94
11	Muh. Fajar	90
12	Muh. Fatur R	97
13	Muh. Naufaidi	80
14	Muh. Raihan	87
15	Nabil Syaputra	85
16	Nur Alisa	93
17	Nur Yasmin	83
18	Nurul Huda	86
19	Orza Latifa	74
20	Rida Mukhaila	93
21	Zulfikar	95

Dalam analisis deskriptif data yang diproses, digunakan data posttest yang diterapkan dengan media video animasi sebagai alat pembelajaran. Tujuan dari analisis deskriptif adalah memberikan gambaran tentang minat belajar siswa yang diukur melalui skor tertinggi, skor terendah, skor rata-rata, dan standar deviasi.

Analisis ini bertujuan untuk mendapatkan gambaran umum tentang minat belajar siswa setelah menggunakan media video animasi. Hasil analisis deskriptif menunjukkan sebagai berikut:

Tabel 4.5
Statistik Deskriptif Minat Belajar *Posttest* kelas V.

Statistik Deskriptif	<i>Posttest</i>
Jumlah sampel	21
Skor maksimum	97,00
Skor minimum	74,00
Rata-rata	87,90
Standar deviasi	5,28
Varians	27,89

Berdasarkan tabel 4.5 di atas, dapat ditunjukkan bahwa skor maksimum minat belajar setelah diberikan perlakuan berupa penggunaan media video animasi adalah 97,00 dan skor minimum yaitu 74,00 dengan nilai rata-rata 87,90 dan standar deviasi 5,28.

Kategori skor minat belajar peserta didik setelah diberikan perlakuan dapat ditunjukkan sebagai berikut:

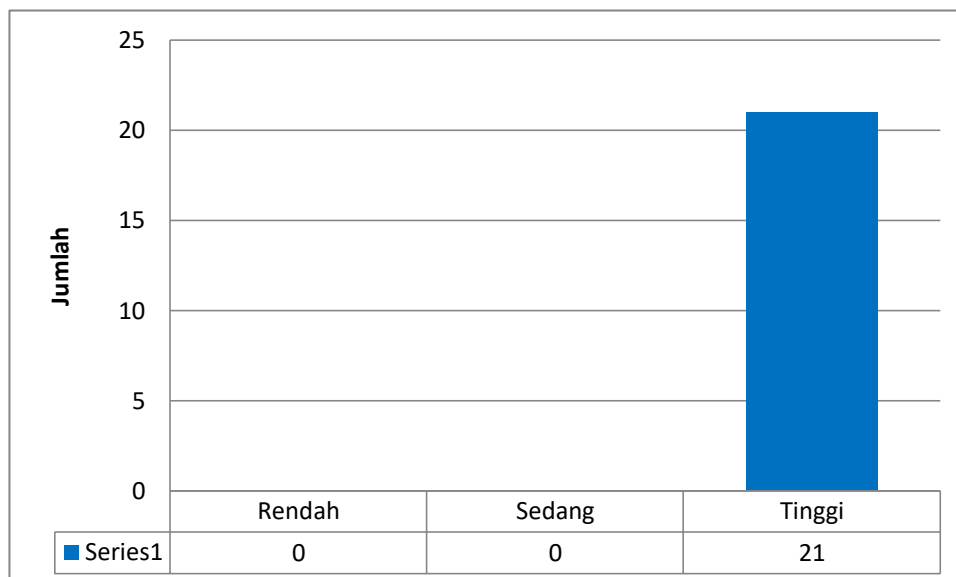
Tabel 4.6
Distribusi Kategorisasi *Posstest* Skor Minat Belajar Peserta Didik

No	Interval	Rentang Nilai	<i>Posttest</i>		Kategori
			F	(%)	
1	$x < \mu - 1.0 \sigma$	$x < 46,4$	0	0	Rendah
2	$\mu - 1.0 \sigma \leq x < \mu + 1.0 \sigma$	$46,4 \leq x < 73,3$	0	0	Sedang
3	$\mu + 1.0 \sigma \leq x$	$x \geq 73,3$	21	100%	Tinggi
Jumlah			21	100%	

Berdasarkan tabel 4.6 di atas ditunjukkan bahwa setelah diberikan perlakuan terdapat 21 orang berada pada kategori tinggi dengan persentase 100%.

Gambar 4.2

Histogram Kategori Minat Belajar Peserta Didik Setelah Diberikan Perlakuan



Berdasarkan gambar 4.2 di atas, ditunjukkan bahwa minat belajar peserta didik setelah diberikan perlakuan memiliki frekuensi terbanyak yaitu 21 yang berada pada kategori tinggi.

Hal ini menunjukkan minat belajar bahwa sebelum diberikan perlakuan rata-rata 87,90 berada pada kategori tinggi.

3. Kategorisasi Gain Ternormalisasi Sebelum Dan Setelah Menggunakan Media Video Animasi Pada Pembelajaran Tematik

Untuk mengetahui tinggi rendahnya gain yang dinormalisasikan dapat diperoleh data sebagai berikut:

Tabel 4.7 N-gain pretest posttest minat belajar

No	Nilai		N Gain
	Pre-test	Post-test	
1	83	88	0.294118
2	74	84	0.384615
3	69	86	0.548387
4	73	88	0.555556

5	74	87	0.5
6	77	89	0.521739
7	56	86	0.681818
8	69	90	0.677419
9	77	91	0.608696
10	62	94	0.842105
11	76	90	0.583333
12	89	97	0.727273
13	63	80	0.459459
14	69	87	0.580645
15	59	85	0.634146
16	79	93	0.666667
17	67	83	0.484848
18	64	86	0.611111
19	57	74	0.395349
20	73	93	0.740741
21	83	95	0.705882
rata rata	71.09524	87.90476	0.581138

Berdasarkan tabel 4.7 nilai N-gain yang di dapatkan sebesar 0,58 di mana $0,3 \leq 0,58 \leq 0,7$ sehingga di klasifikasikan ke dalam kategori sedang berdasarkan kriteria tingkat N-gain.

4. Data Sekunder Lembar Observasi Aktivitas Peserta Didik Pada Penggunaan Media Video Animasi Pada Pembelajaran Tematik

Selain menggunakan instrument angket untuk mengetahui minat belajar peserta didik, penelitian ini juga menggunakan lembar observasi aktivitas peserta didik sebagai data pendukung untuk lebih memperkuat hasil penelitian. Adapun data observasi yang didapatkan dapat dilihat pada tabel berikut ini:

Tabel 4.8 Lembar Observasi Aktivitas Peserta Didik

No	Nama	Aspek yang di nilai			Nilai	Predikat
		perhatian	Partisipasi	perasaan senang		
1	Alif Hidayatullah	4	3	4	91,7	A
2	Aliyah Azizah	4	4	4	100	A

3	Aulia	3	3	3	75	B
4	Fila Sahrini	4	3	4	91,7	A
5	Haikal	3	3	4	83,3	A
6	Humairah	4	4	3	91,7	A
7	Ian Aimanun R	3	4	4	91,7	A
8	Inna Aktaviani	3	4	4	91,7	A
9	Muh. Akil	4	4	4	100	A
10	Muh. Arya	4	3	4	91,7	B
11	Muh. Fajar	3	3	3	75	A
12	Muh. Fatur R	4	4	4	100	A
13	Muh. Naufaidi	3	3	4	83,3	A
14	Muh. Raihan	3	4	4	91,7	A
15	Nabil Syaputra	3	4	4	91,7	A
16	Nur Alisa	4	4	4	100	A
17	Nur Yasmin	4	3	4	91,7	A
18	Nurul Huda	4	3	3	83,3	A
19	Orza Latifa	4	3	3	83,3	A
20	Rida Mukhaila	4	4	4	100	A
21	Zulfikar	4	4	4	100	A

Berdasarkan tabel 4.8 dimana terdapat 19 orang mendapatkan kriteria sangat baik, dan hanya 2 orang yang mendapatkan kriteria baik. Hal tersebut menunjukkan bahwa peserta didik antusias dalam belajar dengan menggunakan media video animasi.

5. Analisis Inferensial

a. Uji Normalitas

Dalam melakukan pengujian normalitas pada penelitian ini, pretest dan posttest pada kelas eksperimen diperiksa secara manual dan melalui aplikasi SPSS versi 20 for Windows. Tujuannya adalah untuk menentukan apakah data yang dikumpulkan dari responden memiliki distribusi normal atau tidak, dengan menggunakan metode Shapiro-Wilk pada tingkat signifikansi $\alpha = 0,05$.

Tabel 4.9 Uji Normalitas Data Minat Belajar Sebelum Diterapkan Media Video Animasi

Tests of Normality						
	Kolmogorov-Smirnov ^a			Shapiro-Wilk		
	Statistic	Df	Sig.	Statistic	Df	Sig.
Minat.Sebelum	.109	21	.200 [*]	.978	21	.893
*. This is a lower bound of the true significance.						
a. Lilliefors Significance Correction						

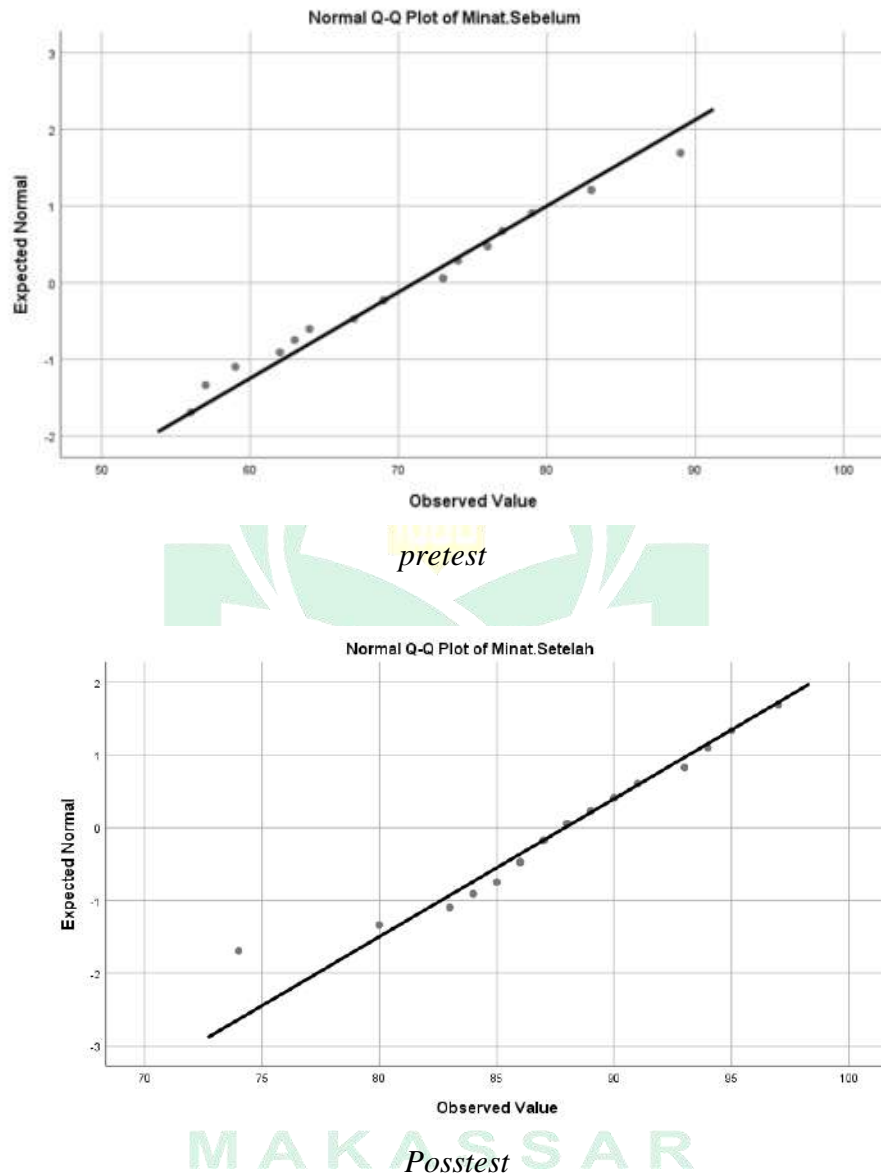
Tabel 4.10 Uji Normalitas Data Minat Belajar Setelah Diterapkan Media Video Animasi

Tests of Normality						
	Kolmogorov-Smirnov ^a			Shapiro-Wilk		
	Statistic	Df	Sig.	Statistic	Df	Sig.
Minat.Setelah	.121	21	.200 [*]	.964	21	.597
*. This is a lower bound of the true significance.						
a. Lilliefors Significance Correction						

Berdasarkan tabel 4.9 dan 4.10 mengenai data pretest dan posttest, dapat dilihat bahwa nilai signifikan untuk Pretest dengan menggunakan metode Shapiro-Wilk adalah sebesar 0,897 yang lebih besar dari 0,05 (sig. > 0,05). Oleh karena itu, dapat disimpulkan bahwa data tersebut memiliki distribusi yang normal. Sementara itu, untuk Posttest, nilai signifikan yang diperoleh melalui metode Shapiro-Wilk adalah sebesar 0,597 yang juga lebih besar dari 0,05 (sig. > 0,05). Dengan demikian, dapat disimpulkan bahwa data tersebut juga memiliki distribusi yang normal.

Untuk memperkuat kesimpulan di atas, data hasil tes kemampuan menentukan konsep dibuat dalam bentuk diagram normal QQ Plot untuk *pretest* dan *posttest* pada kelas eksperimen. Hasil analisis data normalitas dapat dilihat seperti gambar di bawah ini.

Gambar 4.3
Normal QQ Plot untuk *Pretest* dan *Posttest* pada Kelas Eksperimen



b. Uji Hipotesis

Tujuan dari pengujian hipotesis ini adalah untuk menentukan apakah terdapat perbedaan sebelum dan setelah pemberian perlakuan penggunaan media video animasi terhadap minat belajar peserta didik. Uji hipotesis yang digunakan dalam penelitian ini adalah uji t dua sampel dependen (paired sampel t-test)

dengan taraf signifikansi sebesar 0,05. Oleh karena itu, hasil dari uji hipotesis dapat dilihat pada tabel di bawah ini:

Tabel 4.11
Hasil Perhitungan Uji Hipotesis Perbedaan Minat Belajar Sebelum Dan Setelah Penggunaan Media Video Animasi

t_{Hitung}	T_{Tabel}
11,501	1,721

Berdasarkan tabel 4.11 terlihat bahwa, $t_{Hitung} > t_{Tabel}$ maka H_0 ditolak dan H_a diterima. sehingga terdapat perbedaan minat belajar peserta didik sebelum dan setelah menggunakan video animasi kelas V di SD Inpres Lengkesi.

Adapun hasil uji-hipotesis dengan menggunakan SPSS adalah sebagai berikut:

Tabel 4.12
Hasil Perhitungan Uji Perbandingan (Uji t-2 sampel)

		Paired Differences							
		Mean	Std. Deviation	Std. Error Mean	95% Confidence Interval of the Difference		t	df	Sig. (2-tailed)
					Lower	Upper			
Pair 1	Minat.Setelah - Minat.Sebelum	16.80952	6.69790	1.46160	13.76067	19.85837	11.501	20	.000

Berdasarkan hasil analisis statistik dengan menggunakan SPSS pada tabel 4.12 di atas, dapat dinyatakan bahwa nilai signifikansi yang diperoleh adalah sig (2-tailed) = 0,00. Nilai sig. tersebut lebih rendah dari 0,05 (sig. < 0,05), sehingga dapat disimpulkan bahwa hipotesis nol (H_0) ditolak dan hipotesis alternatif (H_a) diterima. Artinya, terdapat perbedaan yang signifikan dalam minat belajar peserta didik sebelum dan setelah menggunakan media video animasi.

B. Pembahasan

1. Minat Belajar Peserta Didik Kelas V SD Inpres Lengese Kabupaten Gowa Sebelum Di Terapkan Media Video Animasi

Minat adalah rasa lebih suka dan ketertarikan pada suatu hal atau aktivitas tertentu, tanpa ada yang menyuruh.¹ indikator minat belajar yaitu rasa senang, pernyataan lebih menyukai, adanya rasa ketertarikan, adanya kesadaran untuk belajar tanpa di suruh, berpartisipasi, memberikan perhatian.²

hasil minat belajar murid diperoleh melalui kuesioner yang diberikan kepada 21 responden sebelum menggunakan media video animasi (pretest). Setelah dilakukan analisis data minat belajar pretest, diperoleh hasil nilai maksimum sebesar 89,00, nilai minimum sebesar 56,00, standar deviasi sebesar 8,9, dan rata-rata sebesar 71,09 yang diolah menggunakan SPSS.

Sehingga dapat digambarkan bahwa terdapat 12 orang responden berada pada kategori sedang dengan persentase 57,15%, dan 9 orang responden berada pada kategori tinggi dengan persentase 42,85%. Jika dikonversikan dalam kategorisasi minat belajar peserta didik sebelum menggunakan media video animasi ternyata berada pada kategori sedang.

Berdasarkan hal tersebut, sesuai yang dikemukakan oleh Slameto bahwa minat belajar dapat diukur melalui 4 indikator, yakni ketertarikan, perhatian, motivasi, dan pengetahuan. Seseorang yang memiliki ketertarikan akan dengan rajin mempelajari dan memahami dengan penuh antusias dan tanpa beban. Kemudian peserta didik dikatakan memiliki perhatian terhadap pembelajaran jika fikiran dan jiwa mereka terfokus pada materi yang dipelajari. Selanjutnya

¹Asmani, Jamal, M. *Jurus-jurus Belajar Efektif Untuk SMP dan SMA*. Yogyakarta: Diva Press. 2009. h.32.

²Djamarah, Syaiful Bahri. *Psikologi Belajar*. Jakarta: Rineka Cipta. 2011

motivasi diartikan dorongan sadar untuk belajar sesuai dengan yang diharapkan. Terakhir, pengetahuan dimana mengacu pada pemahaman yang luasa tentang materi pembelajaran yang diberikan.

Dengan demikian, agar minat belajar peserta didik dapat meningkat, pemanfaatan media pembelajaran yang bersifat menarik dan menyenangkan sebaiknya digunakan dalam pembelajaran agar dapat meningkatkan perhatian, daya tarik, serta menimbulkan motivasi yang tinggi dalam belajar.

2. Minat Belajar Peserta Didik Kelas V SD Inpres Lengese Kabupaten Gowa Sebelum Di Terapkan Media Video Animasi

Video animasi merupakan salah satu jenis media audiovisual karena merupakan media yang menggabungkan suara dengan gambar. Video animasi berbentuk kartun berisi materi pembelajaran yang dapat dijadikan sebagai media pembelajaran bagi sekolah karena menarik dan menyenangkan serta cocok untuk anak sekolah dasar.

Dalam proses kegiatan pembelajaran dengan menggunakan media video animasi dalam pembelajaran selain diukur menggunakan angket juga diukur menggunakan lembar observasi. Data tentang aktivitas murid diperoleh dengan menggunakan lembar observasi aktivitas murid tersebut pada saat pemberian tindakan melalui pengamatan. Pengamatan dilakukan terhadap murid selama kegiatan pembelajaran berlangsung. Ada 3 indikator yang dinilai yaitu perhatian, partisipasi, serta perasaan senang peserta didik.

Adapun hasil pengamatan yang dilakukan terlihat peserta didik sangat antusias dalam pembelajaran ketika video animasi di tampilkan. Terlihat pula peserta didik sangat berpartisipasi aktif ketika sesi tanya jawab dan kuis, mereka berani mengeluarkan pendapatnya dan tidak malu bertanya ketika ada yang kurang jelas dalam pembelajaran. Selanjutnya mereka sangat bersemangat dan

gembira dilihat dari respon yang ditunjukkan ketika pembelajaran berlangsung. Hal tersebut dibuktikan dari lembar observasi penilaian peserta didik setelah menggunakan media video animasi, dimana terdapat 19 orang mendapatkan kriteria sangat baik, dan hanya 2 orang yang mendapatkan kriteria baik.

Selanjutnya berdasarkan hasil penelitian yang dilakukan dengan menggunakan angket berupa 20 pernyataan kepada 21 responden untuk memperoleh data minat belajar peserta didik kelas V di SD Inpres Lengkese Kab. Gowa setelah menggunakan media video animasi. Maka diperoleh hasil *posttest* yaitu skor maksimum 97,00 dan skor minimum 74,00.

Sehingga dapat digambarkan bahwa terdapat 21 orang responden berada pada kategori tinggi dengan persentase 100%. Hal dapat menunjukkan bahwasanya minat belajar peserta didik setelah diterapkan media video animasi dalam pembelajaran berada pada kategori tinggi.

Berdasarkan hal tersebut, Sesuai yang dikemukakan oleh Zahroh, F bahwa “Dengan materi pembelajaran yang dibuat semenarik mungkin, berwarna, dan bergerak, diharapkan hal tersebut dapat membuat ketertarikan siswa akan belajar lebih besar lagi. Sehingga keinginan siswa untuk belajar dengan serius ke depannya akan jauh lebih meningkat lagi.” Sehingga pada akhirnya siswa akan tertarik dan bersemangat dalam mengikuti pembelajaran.³ Kemudian Menurut Sobron menyatakan bahwa “Penggunaan media komunikasi yang lebih dari satu dapat memudahkan guru dalam pemberian materi secara langsung kepada siswa melalui video ataupun rekaman. Sehingga apabila ada materi yang sulit dipahami

³Zahroh, Fatimatus. “The Implementation Of Animated Film As Media To Teach Writing Narrative Text To The Eighth Grade Students Of Junior High School Fatimatus Zahroh.” *Retain Journal* 02(02). 2014.

oleh seorang siswa, maka ia dapat membuka kembali rekaman video yang telah dibagikan oleh gurunya.”⁴

3. Perbedaan Minat Belajar Peserta Didik Kelas V SD Inpres Lengese Kabupaten Gowa Sebelum Dan Setelah Di Terapkan Media Video Animasi

Hasil penelitian ini menunjukkan bahwa terdapat perbedaan minat belajar sebelum dan setelah menggunakan media video animasi pada pembelajaran tematik di SD Inpres Lengese Kab. Gowa.

Untuk mengetahui hasil perbedaan minat belajar peserta didik sebelum dan setelah menggunakan media video animasi maka peneliti membagikan angket kepada responden berupa *pretest* dan *posttest*. Melalui angket yang telah dibagikan kepada peserta didik dapat dilihat bahwa terdapat peningkatan minat belajar peserta didik sebelum dan setelah menggunakan media video animasi dalam pembelajaran, dapat dilihat sebelum menggunakan media video animasi berada pada kategori sedang, setelah menggunakan media video animasi pada pembelajaran tematik berada pada kategori tinggi. Jika melihat nilai rata-rata pada minat belajar peserta didik sebelum dan setelah menggunakan media video animasi dalam pembelajaran terlihat adanya perbedaan. Di mana nilai rata-rata yang diperoleh sebelum menggunakan media video animasi sebesar 71,09, sedangkan nilai rata-rata yang diperoleh setelah menggunakan media video animasi sebesar 87,90.

Dibuktikan dengan analisis data menggunakan aplikasi SPSS *versi 20 for windows*. Berdasarkan hasil statistik inferensial pengujian hipotesis yang menunjukkan bahwa nilai (t) yang diperoleh dari hasil perhitungan (t_{Hitung}) lebih

⁴Sobron, A. N., et al. "Pengaruh daring learning terhadap hasil belajar IPA siswa Sekolah Dasar." *Seminar Nasional Sains & Entrepreneurship*. Vol. 1. No. 1. 2019.

besar dari pada nilai (t) yang diperoleh dari table distribusi (t_{Tabel}). Dari hasil analisis diperoleh nilai $t_{Hitung} = 11,501$ sedangkan nilai $t_{Tabel} = 1,721$ artinya nilai t_{Hitung} lebih besar dari nilai t_{Tabel} ($t_{Hitung} > t_{Tabel} = 11,501 > 1,721$).

Diperoleh dari hasil analisis didapatkan nilai $sig = 0,00$, dan taraf signifikan yang diterapkan sebelumnya $\alpha = 0,05$. Maka dapat disimpulkan bahwa H_0 ditolak dan H_a diterima karena sig (2-tailed) $< \alpha$ atau ($0,00 < 0,05$), dengan demikian kesimpulan akhir penelitian atau hipotesis yang diterima H_a yaitu terdapat Perbedaan Minat Belajar Peserta Didik sebelum dan setelah menggunakan media video animasi pada pembelajaran tematik di SD Inpres Lengese Kab. Gowa.

Hasil penelitian ini sejalan dengan penelitian yang dilakukan oleh Nurfadhilah, Anisa dengan judul “pengaruh penggunaan media animasi audio visual terhadap keterampilan menyimak cerita anak pada siswa kelas V SDN 79 kota Bengkulu” menyatakan bahwa pengaruh keterampilan menyimak anak kelas V melalui animasi audio visual lebih baik daripada siswa yang di Nilai rata-rata tes kelas VA lebih tinggi dari kelas VB dan terdapat perbedaan pembelajaran bahasa Indonesia antar kelas yang diajar dengan menggunakan animasi audio visual terhadap kemampuan anak menyimak cerita tanpa animasi audio visual di kelas V SDN 79 Kota. Bengkulu.⁵

Berdasarkan penjelasan di atas, minat belajar peserta didik memiliki peranan yang sangat penting dalam keberhasilan proses pembelajaran. Terdapat beberapa faktor yang mempengaruhi minat belajar, yaitu faktor internal dan faktor

⁵Nurfadhilah, Anisa. *Pengaruh Penggunaan Media Animasi Audio Visual Terhadap Keterampilan Menyimak Cerita Anak Pada Siswa Kelas V Sdn 79 Kota Bengkulu*. Diss. Uin Fatmawati Sukarno Bengkulu, 2021.

eksternal. Faktor internal diantaranya aspek jasmani dan aspek psikologis. Faktor eksternal yaitu keluarga, sekolah, dan lingkungan masyarakat.⁶



⁶Al Fuad, Zaki. "Faktor-Faktor Yang Mempengaruhi Minat Belajar Siswa Kelas I Sdn 7 Kute Panang." *Jurnal Tunas Bangsa* 3.2 (2016): 42-54.

BAB V

PENUTUP

A. Kesimpulan

Berdasarkan hasil penelitian dan pembahasan yang telah diuraikan pada bab sebelumnya, dapat disimpulkan bahwa:

1. Minat belajar peserta didik sebelum menggunakan media video animasi berada pada kategori sedang dengan persentase 57,15%, dengan rata-rata sebesar 71,09. Data ini diperoleh dari hasil *pretest* peserta didik yang berjumlah 21 responden kelas V di SD Inpres Lengkese Kab. Gowa.
2. Minat belajar peserta didik setelah menggunakan media video animasi berada pada kategori tinggi dengan persentase 100%, dengan rata-rata sebesar 87,90. Data ini diperoleh dari hasil *Posttest* peserta didik yang berjumlah 21 responden kelas V di SD Inpres Lengkese Kab. Gowa.
3. Terdapat Perbedaan Minat Belajar Peserta Didik Sebelum dan Setelah Menggunakan Media Video Animasi pada pembelajaran tematik Kelas V di SD Inpres Lengkese Kab. Gowa. Dibuktikan berdasarkan hasil uji hipotesis dengan perhitungan SPSS versi 20 diperoleh nilai Sig = 0,00, dan taraf signifikansi yang diterapkan sebelumnya $\alpha = 0,05$. Maka dapat disimpulkan bahwa H_0 ditolak dan H_a diterima karena sig (2-tailed) < α atau (0,00 < 0,05).

B. Implikasi Penelitian

Implikasi penelitian ini menunjukkan bahwa terdapat perbedaan minat belajar peserta didik sebelum dan setelah menggunakan media video animasi pada pembelajaran tematik. Oleh karena itu disarankan kepada pihak sekolah khususnya guru sekolah dasar untuk menggunakan media yang menarik ke dalam

pembelajaran sehingga mampu meningkatkan minat belajar peserta didik serta berdampak baik terhadap kualitas proses pembelajaran di kelas.



DAFTAR PUSTAKA

- Abdurrahman Fathoni, H. (2011). Metodologi penelitian dan teknik penyusunan skripsi. *Cetakan Kedua. Penerbit Rineka Cipta. Jakarta.*
- Adinda dan Adjie.(2001). Film Animasi 2D Berbasis 3D Menggunakan Teknik Cell Shading Berjudul The Postman Story. STIKOM: Surabaya.
- Agustien, R., Umamah, N., & Sumarno, S. (2018). Pengembangan media pembelajaran video animasi dua dimensi situs Pekauman di Bondowoso dengan model ADDIE mata pelajaran Sejarah kelas X IPS. *Jurnal edukasi*, 5(1), 19-23.
- Al Fuad, Z. (2016). Faktor-Faktor Yang Mempengaruhi Minat Belajar Siswa Kelas I SDN 7 Kute Panang. *Jurnal Tunas Bangsa*, 3(2), 42-54.
- Andriani, R., & Rasto, R. (2019). Motivasi belajar sebagai determinan hasil belajar siswa. *Jurnal Pendidikan Manajemen Perkantoran*, 4(1), 80-86.
- Anwar, W. S., Liliawati, W., & Utama, J. A. (2013). Penerapan Pembelajaran z Penguasaan konsep IPBA dan Mengetahui Profil Aktivitas Siswa SMP. *WaPFi (Wahana Pendidikan Fisika)*, 1(1).
- Ari Subekti, (2017) buku guru tema “*Benda Benda di Sekitar Kita*” Kementerian Pendidikan dan Kebudayaan Jakarta.
- Arikunto, S. (2002). Proses Penelitian Suatu Pendekatan Praktek. *Jakarta: PT Rineka Cipta.*
- Astuti, Y. W., & Mustadi, A. (2014). Pengaruh penggunaan media film animasi terhadap keterampilan menulis karangan narasi siswa kelas V SD. *Jurnal Prima Edukasia*, 2(2), 250-262.
- Atmazaki. 2013. Mengungkap Masa Depan: Inovasi Pembelajaran Bahasa Indonesia dalam Konteks Pengembangan Karakter Cerdas. Makalah. Padang: UNP.
- Depertemen Agama Republik Indonesia, Al-Qur an dan Terjemahnya, Jakarta: PT. Thoha, 2020
- Desmita. 2011. Psikologi Perkembangan Peserta Didik. Bandung. PT Remaja Rosdakarya.
- Dr, P. (2008). Sugiyono, Metode Penelitian Kuantitatif Kualitatif dan R&D. *CV. Alfabeta, Bandung*, 25.
- Dwi, N. I. S. (2021). *Pengembangan Video Animasi Sebagai Media Pembelajaran Tematik Tingkat SD/MI* (Doctoral dissertation, UIN Raden Intan Lampung).
- Faris, A., & Lestari, A. F. (2016). Rancangan Animasi Pembelajaran Interaktif Alfabet Pada Pendidikan Anak Usia Dini. *Jurnal Teknik Komputer AMIK BSI*, 2(1), 59-67.
- Fitriana, D. (2014). *Pengembangan Media Pembelajaran Berbasis Animasi Interaktif Pada Materi sistem peredaran darah manusia di MI Raudlatul Ulum Ngijo Karangploso Malang* (Doctoral dissertation, Universitas Islam Negeri Maulana Malik Ibrahim).

- Fitriana, D. (2014). *Pengembangan media pembelajaran berbasis animasi interaktif pada materi sistem peredaran darah manusia di MI Raudlatul Ulum Ngijo Karangploso Malang* (Doctoral dissertation, Universitas Islam Negeri Maulana Malik Ibrahim).
- Fitrianisah, F. (2022). *Analisis Penggunaan Media Video Animasi Terhadap Motivasi Belajar Siswa Di Sekolah Dasar (Penelitian Analisis Deskriptif Kualitatif Dengan Teknik Studi Pustaka)* (Doctoral Dissertation, Fkip Unpas).
- Gulo, Metodologi Penelitian (Jakarta: Grasindo, cet.1,2002).
- Hakim, L. (2016). Pemerataan akses pendidikan bagi rakyat sesuai dengan amanat Undang-Undang Nomor 20 Tahun 2003 tentang Sistem Pendidikan Nasional. *EduTech: Jurnal Ilmu Pendidikan Dan Ilmu Sosial*, 2(1).
- Hamdayama, J. (2022). *Metodologi pengajaran*. Bumi Aksara.
- Hasiati, (2005) *Pendekatan Pembelajaran Tematik*
- Hisbullah, S. P., & Selvi, N. (2018). *Pembelajaran Ilmu Pengetahuan Alam di Sekolah Dasar*. Penerbit Aksara TIMUR.
- Huda, T. A. Kemampuan Awal Peserta Didik Dalam Menentukan Minat Dan Bakat.
- Husni, P., Mursyid, M., & Gusfarenie, D. (2021). *Pengaruh Penggunaan Media Video Animasi Terhadap Motivasi Belajar Siswa Madrasah Tsanawiyah Negeri 5 Kota Jambi* (Doctoral Dissertation, Uin Sulthan Thaha Saifuddin Jambi).
- Imamah, N. (2012). Peningkatan hasil belajar IPA melalui pembelajaran kooperatif berbasis konstruktivisme dipadukan dengan video animasi materi sistem kehidupan tumbuhan. *Jurnal Pendidikan IPA Indonesia*, 1(1).
- Johari, A. (2014). *Penerapan media video dan animasi pada materi memvakum dan mengisi refrigeran terhadap hasil belajar siswa* (Doctoral dissertation, Universitas Pendidikan Indonesia).
- Kasmadi, N. S. S. (2014). Panduan modern penelitian kuantitatif. *Bandung: Alfabeta*.
- Keraf. Komposisi : Sebuah Pengantar Kemahiran Bahasa.(Jakarta: Flores: Nusa Indah. 1997)
- Khadijah, 2016. Pengembangan Kognitif Anak Usia Dini. Medan:PerdanaPublishing.
- Khasanah, W. (2021). Kewajiban menuntut ilmu dalam Islam. *Jurnal riset agama*, 1(2), 296-307.
- Kurikulum, P. (2006). Badan Penelitian dan Pengembangan Kegiatan Belajar Mengajar yang Efektif. *Jakarta: Departemen Pendidikan Nasional*.
- Lubis, M. A. (2020). *Pembelajaran Tematik SD/MI*. Prenada Media.
- M. Iqbal Hasan, (2003) Pokok-Pokok Materi Statistik 2 Statistik Inferensial *Cet. 2; Jakarta: Bumi Aksara*.
- Majid, A. (2014). Strategi Pembelajaran Terpadu. *Bandung: Remaja Rosdakarya*.

- Matsun, M., & Saputri, D. F. (2020). Pengembangan E-Modul Fisika Berbantuan Whatsapp Sebagai Alternatif Pemebelajaran Dimasa Pemdemi Covid 19. *ORBITA: Jurnal Kajian, Inovasi Dan Aplikasi Pendidikan Fisika*, 6(2), 213-220. Kemendikbud, 2016. Silabus Sekolah Dasar/Madrasah Ibtidaiyah (SD/MI) Tematik Terpadu. Jakarta: Kementerian Pendidikan dan Kebudayaan.
- N, Resmi, and Dkk. 2009. Pembinaan Dan Pengembangan Pembelajaran Bahasa Dan Sastra Indonesia. Bandung: UPI PRESS Tarigan, Henry Guntur. 2009. Pengajaran Kompetensi Bahasa. Bandung: Angkasa.
- Nabila Maknur, (2020) “Penggunaan Media PowerPoint Terhadap Peningkatan Motivasi Belajar Peserta Didik Pada Pembelajaran al-Quran dan Hadits di SMA Pesantren Datok Sulaiman Palopo”, Skripsi (Makassar: Fakultas Tarbiyah dan Keguruan UIN Alauddin Makassar).
- Nurfadhilah, A. (2021). *Pengaruh Penggunaan Media Animasi Audio Visual Terhadap Keterampilan Menyimak Cerita Anak Pada Siswa Kelas V Sdn 79 Kota Bengkulu* (Doctoral Dissertation, Uin Fatmawati Sukarno Bengkulu).
- Nurhasanah, S., & Sobandi, A. (2016). Minat belajar sebagai determinan hasil belajar siswa. *Jurnal Pendidikan Manajemen Perkantoran (JPManper)*, 1(1).
- Nurkholis. N. (2013). Pendidikan dalam upaya memajukan teknologi. *Jurnal kependidikan*, 1(1).
- Nursalam, And A. .. Fallis. 2013. “Video Animasi.” *Journal Of Chemical Information and Modeling* 53(9).
- Nuswanto, D., & Wicaksono, V. D. (2019). Pengembangan Media Video Animasi Powtoon “Hakan” pada Mata Pelajaran PPKn Materi Hak dan Kewajiban Siswa Kelas IV SDN Lidah Kulon IV Surabaya. *Jurnal Penelitian Pendidikan Guru Sekolah Dasar*, 7(4).
- Pradana, D., Abidin, Z., & Adi, E. (2020). Pengembangan video animasi pembelajaran subtema pembentukan karakter untuk siswa SDLB tunarungu. *JINOTEP (Jurnal Inovasi Dan Teknologi Pembelajaran): Kajian Dan Riset Dalam Teknologi Pembelajaran*, 7(2).
- Purwanto, M., Ngalim. 2010. Psikologi Pendidikan. Bandung: Remaja Rosdakarya.
- Rahmayanti, L., & Istianah, F. (2018). Pengaruh penggunaan media video animasi terhadap hasil belajar siswa Kelas V SDN Se-Gugus Sukodono Sidoarjo. *Jurnal Penelitian Pendidikan Guru Sekolah Dasar*, 6(4).
- Retnawati, H. (2016). *Analisis kuantitatif instrumen penelitian (panduan peneliti, mahasiswa, dan psikometrian)*. Parama publishing.
- Risata, M. N., & Maulana, H. (2016). Penerapan Animasi dan Sinematografi dalam Film Animasi Stopmotion “Jenderal Soedirman. *Jurnal Multitechnics*, 2(2).
- Sakdiah, H. (2022). *Video Animasi Sebagai Media Pembelajaran Virtual di Masa Pandemi Covid 19*. Media Sains Indonesia.
- Sartika, Fitria, Elni Desriwita, and Mahyudin Ritonga (2020) "Pemanfaatan media pembelajaran dalam meningkatkan motivasi dan hasil belajar PAI di

sekolah dan madrasah." *Humanika, Kajian Ilmiah Mata Kuliah Umum* 20.2.

- Slameto. 2010. *Belajar & Faktor-Faktor Yang Mempengaruhinya*. Jakarta: PT Rineka Cipta.
- Slameto. *Belajar & Faktor-Faktor Yang Mempengaruhinya*. Jakarta: PT Rineka Cipta, 2010.
- Sobron, A. N., Bayu, B., Rani, R., & Meidawati, M. (2019, October). Pengaruh daring learning terhadap hasil belajar IPA siswa Sekolah Dasar. In *Seminar Nasional Sains & Entrepreneurship* (Vol. 1, No. 1).
- Sofran, E., & Masri, S. (1995). *Metode Penelitian Survey*. Jakarta: LP3ES.
- Sudjana, Nana, (2009) *Penilaian Hasil Proses Belajar Mengajar* (Bandung: Rosdakarya).
- Sugiyono, (2018) *Metode Penelitian Kuantitatif, Kualitatif, dan R&B Cet. XXVIII; Bandung: Alfabeta*.
- Sugiyono, (2017) *Metodologi Penelitian Administrasi Dilengkapi Metode R&D, (Cet. XXIV; Bandung: Alfabet)*.
- Sugiyono, *Metode Penelitian dan pengembangan*, (Bandung: Alfabeta CV, 2016)
- Sujana, A. (2013). *Pendidikan IPA*, Bandung: Rizqi Press.
- Sulthon. 2016. *Pembelajaran IPA yang Efektif dan Menyenangkan bagi Siswa Madrasah Ibtidaiyah (MI)*. Elementary. Volume 4 Nomor 1.
- Susanto, A. (2013). *Teori Belajar dan Pembelajaran di Sekolah Dasar*. Pranamedia Group.
- Syafruddin Siregar, (2005) *Statistik Terapan Untuk Penelitian* (Jakarta: Grasindo).
- Syaifudin, F. N. (2019). *Pengaruh Penggunaan Video Animasi Terhadap Kemampuan Representasi Matematika Pada Materi Pecahan Siswa Kelas V Mi Ma'arif Ngrupit Ponorogo* (Doctoral dissertation, IAIN Ponorogo).
- Syaiful, B. D. (2002). *Psikologi belajar*. Jakarta: Rineka Cipta.
- Taqiya, T. B., Nuroso, H., & Reffiane, F. (2019). Pengaruh Model Pembelajaran Terpadu Tipe Connected Berbantu Media Video Animasi. *Mimbar PGSD Undiksha*, 7(3).
- Tim penyusun KTI Universitas Islam Negeri Makassar 2013
- Tullah, N. H., Widiada, I. K., & Tahir, M. (2022). Pengaruh Penggunaan Video Animasi terhadap Minat Belajar Siswa Kelas IV SDN 3 Rumak Tahun Ajaran 2021/2022. *Jurnal Ilmiah Profesi Pendidikan*, 7(2c), 821-826.
- Turmudin dan Sri Harini, (2008) *Metode Pendekatan Teoritis dan Aplikatif* (Cet. I; Malang: UIN-Malang Press).
- Tursinawati, T. (2013). Analisis Kemunculan Sikap Ilmiah Siswa Dalam Pelaksanaan Percobaan Pada Pembelajaran IPA di SDN Kota Banda Aceh. *PIONIR: Jurnal Pendidikan*, 4(1).
- V. Wiratna Sujarweni (2011) *SPSS untuk Penelitian*, (Yogyakarta: Pustaka Baru Press)

- Wahab, A., Junaedi, J., & Azhar, M. (2021). Efektivitas Pembelajaran Statistika Pendidikan Menggunakan Uji Peningkatan N-Gain di PGMI. *Jurnal Basicedu*, 5(2), 1039-1045.
- Widiasanti, M., & Ayriza, Y. (2018). Pengembangan media video animasi untuk meningkatkan motivasi belajar dan karakter tanggung jawab siswa kelas V. *Jurnal Pendidikan Karakter*, 9(1).
- Widyawardani, R., & Maureen, I. Y. Pengembangan Media Video Animasi Pembelajaran Untuk Materi Pokok Keberagaman Budaya Bangsa Pada Mata Pelajaran Tematik Ilmu Pengetahuan Sosial Kelas IV.
- Wuryanti, U., & Kartowagiran, B. (2016). Pengembangan media video animasi untuk meningkatkan motivasi belajar dan karakter kerja keras siswa sekolah dasar. *Jurnal Pendidikan Karakter*, 7(2).
- Yudianto, A. (2017). Penerapan video sebagai media pembelajaran.
- Yusup, F. (2018). Uji validitas dan reliabilitas instrumen penelitian kuantitatif. *Tarbiyah: Jurnal Ilmiah Kependidikan*, 7(1).
- Zahroh, F. (2014). The Implementation Of Animated Film As Media To Teach Writing Narrative Text To The Eighth Grade Students Of Junior High School. *Retain*, 2(2).
- Zulhaimi, H. (2015). Pengaruh penerapan green accounting terhadap kinerja perusahaan. *Jurnal Riset Akuntansi Dan Keuangan*, 3(1).

L


A

M

P

I

R



N

LAMPIRAN VIII DOKUMENTASI

Pembelajaran sebelum penggunaan media video animasi (pretest)



Perkenalan dengan peserta didik kelas V



Mengajar dan membagikan angket minat belajar (pretest)

Pembelajaran setelah penggunaan media video animasi (posstest)



Ice breaking sebelum memulai pembelajaran



Pembelajaran dengan menggunakan media video animasi



Menjelaskan pengisian angket (posttest)



Pengisian angket oleh peserta didik

Foto bersama



DAFTAR RIWAYAT HIDUP



Tharisa adalah nama penulis skripsi ini. Penulis dilahirkan di Barombong, 19 September 2001. Anak kedua dari dua bersaudara, buah kasih dari pasangan bapak Ramli dan Ibu Bau'. Penulis menyelesaikan pendidikan di SD Inpres Lengkese Kab. Gowa pada tahun 2013. Pada tahun yang sama penulis melanjutkan pendidikan sekolah menengah di SMPN 1 Parigi dan tamat pada tahun 2016. Pada tahun yang sama pula penulis melanjutkan pendidikan menengah atas di SMA Negeri 1 Parigi dan tamat pada tahun 2019. Selanjutnya, penulis melanjutkan pendidikan ke jenjang perguruan tinggi di UIN Alauddin Makassar dan mengambil program S1 pada program Studi Pendidikan Guru Madrasah Ibtidaiyah tahun 2019 sampai pada saat biografi ini ditulis.

UNIVERSITAS ISLAM NEGERI
ALAUDDIN
MAKASSAR