

**PENGARUH MEDIA SOSIAL *FACEBOOK* PERPUSTAKAAN FAKULTAS ADAB
DAN HUMANIORA TERHADAP MINAT KUNJUNG PEMUSTAKA
DI PERPUSTAKAAN FAKULTAS ADAB DAN HUMANIORA**



SKRIPSI

Diajukan untuk Memenuhi Salah Satu Syarat Meraih Gelar Sarjana Ilmu Perustakaan

(S.IP) Pada Prodi Ilmu Perpustakaan Fakultas Adab dan Humaniora

Universitas Islam Negeri Alauddin Makassar

ALAUDDIN
M A K A S S A R

Oleh

FITRIANA

NIM: 40400112021

**FAKULTAS ADAB DAN HUMANIORA
UNIVERSITAS ISLAM NEGERI ALAUDDIN MAKASSAR**

2016

PERNYATAAN KEASLIAN SKRIPSI

Mahasiswa yang bertandatangan di bawa ini :

Nama : Fitriana
NIM : 40400112021
Tempat/Tgl. Lahir : Sudu, 05 Mei 1993
Jurusan : Ilmu Perpustakaan
Fakultas : Adab dan Humaniora
Judul Skripsi : **Pengaruh Media Sosial *Facebook* Perpustakaan Fakultas Adab dan Humaniora Terhadap Minat Kunjung Pemustaka di Perpustakaan Fakultas Adab dan Humaniora**

Menyatakan dengan sesungguhnya dan penuh kesadaran bahwa skripsi ini benar merupakan karya sendiri. Jika dikemudian hari terbukti bahwa skripsi ini merupakan duplikat, tiruan, plagiat, atau dibuat oleh orang lain, sebagian atau seluruhnya, maka skripsi dan gelar yang diperoleh karenanya batal demi hukum.

Samata, 24 Agustus 2016

Penulis,

Fitriana
NIM: 40400112021


PERSETUJUAN PEMBIMBING

Pembimbing penulisan skripsi saudara Nama: **Fitriana**, Nim: **40400112021**, Mahasiswa Jurusan Ilmu Perpustakaan pada Fakultas Adab dan Humaniora UIN Alauddin Makassar, setelah dengan seksama meneliti dan mengoreksi skripsi yang bersangkutan dengan judul “Pengaruh Media Sosial *Facebook* Perpustakaan Fakultas Adab dan Humaniora Terhadap Minat Kunjung Pemustaka di Perpustakaan Fakultas Adab Dan Humaniora”. Memandang bahwa skripsi telah memenuhi syarat-syarat ilmiah dan dapat disetujui untuk diajukan ke sidang *munaqasyah*.

Demikian Persetujuan ini diberikan untuk diproses lebih lanjut.


Makassar, 25 Agustus 2016

Pembimbing I,



Dr. Andi Miswar, S.Ag., M.Ag
Nip : 19720804 1999032 2 002

Pembimbing II,



Irvan Muliadi, S. Ag, M.A.
Nip:19710929 199803 1 002

PENGESAHAN SKRIPSI

Skripsi yang berjudul, "Pengaruh Media Sosial *Facebook* Perpustakaan Fakultas Adab dan Humaniora terhadap Minat Kunjung Pemustaka di Perpustakaan Fakultas Adab dan Humaniora", disusun oleh Fitriana, NIM : 40400112021, mahasiswa Program Studi Strata Satu (S1) Jurusan Ilmu Perpustakaan pada Fakultas Adab dan Humaniora UIN Alauddin Makassar, telah diuji dan dipertahankan dalam sidang *munaqasyah* yang diselenggarakan pada hari Rabu, tanggal 31 Agustus 2016 M, bertepatan dengan 28 Dzulqaidah 1437 H, dinyatakan telah dapat diterima sebagai salah satu syarat untuk memperoleh gelar sarjana Ilmu Perpustakaan (S.IP), dengan beberapa perbaikan.


Samata, 31 Agustus 2016
28 Dzulqaidah 1437 H

DEWAN PENGUJI

Ketua	: Dr. Abd. Rahman R, M.Ag.	(.....)
Sekretaris	: Nurlidiawati, S.Ag., M.Pd.	(.....)
Munaqisy I	: Himayah, S.Ag., S.S., MIMS.	(.....)
Munaqisy II	: Syamhari, S.Pd., M.Pd.	(.....)
Konsultan I	: Dr. Andi Miswar, S.Ag., M.Ag.	(.....)
Konsultan II	: Irvan Mulyadi, S.Ag., S.S., M.A.	(.....)

Diketahui oleh:

Dekan Fakultas Adab dan Humaniora
UIN Alauddin Makassar


Dr. H. Barsihannor, M. Ag.
NIP: 19691012 199603 1 003

KATA PENGANTAR

بِسْمِ اللَّهِ الرَّحْمَنِ الرَّحِيمِ

Dengan menyebut nama Allah Swt yang maha pengasi lagi maha penyayang, segala puji bagi Allah Swt Tuhan semesta alam. Tiada kata yang mampu mewakili rasa syukur atas segala nikmat yang telah tercurah selama ini, nikmat iman, nikmat ilmu, nikmat kesehatan nikmat kasih sayang dan begitu banyak nikmat Alla Swt yang jika dituangkan dalam sebua tulisan maka niscaya itu tidak akan cukup air laut untuk menjadi tintanya dan tak akan cukup pepohonan di bumi ini menjadi penanya.

Ucapan terima kasih yang tulus dan sebesar-besarnya penulis ucapkan kepada:

1. Kedua orang tua penulis, Ayahanda tercinta Dahlan Mangka dan Ibunda tercinta Almh. Nur Siyah yang telah melahirkan, mendidik, membesarkan, mendukung, dan selalu mendoakan penulis. Semoga Allah SWT senantiasa melimpahkan rahmat, kasih sayang, dan ampunan-Nya serta memuliakan keduanya.
2. Saudara-saudara penulis Fitri Ani Dahlan, Susanti Dahlan, Nurlan Dahlan, Tia Dahlan, Abdul Malik Dahlan, Ummang, Rahman, Nurdin, dan Baena atas segala bantuan dan dukungan, serta arahan mereka yang sangat berharga untuk penulis.
3. Prof. Dr. H. Musafir Pababbri, M.Si. selaku Rektor Universitas Islam Negeri (UIN) Alauddin Makassar, para wakil Rektor dan seluruh staf UIN

Alauddin Makassar yang telah memberikan pelayanan maksimal kepada penulis.

4. Dr. H. Barsihannor, M.Ag selaku Dekan Fakultas Adab dan Humaniora dan para wakil Dekan Fakultas Adab dan Humaniora.
5. Andi Ibrahim, S.Ag., S.S., M.Pd. selaku Ketua Jurusan Ilmu Perpustakaan.
6. Dr. Andi Miswar, S.Ag., M.Ag. selaku Pembimbing I dan Irvan Mulyadi, S.Ag., S.S., M. selaku Pembimbing II yang banyak meluangkan waktunya untuk memberikan bimbingan, petunjuk, nasehat, dan motivasi hingga terselesaikannya penulisan skripsi ini.
7. Himayah, S.Ag., S.S., MIMS. selaku Munaqisy I dan Syamhari. S.Pd., M.Pd. selaku Munaqisy II yang telah memberikan arahan, saran hingga terselesaikannya penulisan skripsi ini.
8. Para Dosen Fakultas Adab dan Humaniora UIN Alauddin Makassar, dengan segala jerih payah dan ketulusan, membimbing dan memandu perkuliahan, sehingga memperluas wawasan keilmuan penulis.
9. Para Staf Tata Usaha di lingkungan Fakultas Adab dan Humaniora UIN Alauddin Makassar yang telah banyak membantu penulis dalam penyelesaian administrasi selama perkuliahan dan penyelesaian skripsi ini.
10. Kepala Perpustakaan dan segenap staf perpustakaan Pusat Fakultas Adab dan Humaniora yang telah menyiapkan literature dan memberikan

kemudahan untuk dapat memanfaatkan perpustakaan secara maksimal sehingga skripsi ini dapat penulis selesaikan.

11. Sahabat tercinta, Sitti Hajar, Hasriani Hasan, Rasna Wati, Hasriani, Arnil Hidayah, Andi Nurbaeti, Nur Caini, Harlina Sri Rahayu, Hasniar, Indra, Rini, Nur Inriani, serta sahabat-sahabat yang tak bisa penulis sebutkan satu persatu, yang telah memberikan semangat untuk menyelesaikan skripsi ini.

12. Buat teman-teman sekelas AP 1/2 dan kawan-kawan seperjuangan Angkatan 2012 Jurusan Ilmu Perpustakaan, terima kasih atas segala kenangan yang menjadi bagian dari perjuangan kita dibangku kuliah.

Kesadaran penulis mengatakan bahwa dalam penyusunan skripsi ini masih jauh dari kesempurnaan. Oleh karena itu dengan segala kerendahan hati penulis mengharapkan saran dan kritik yang membangun dari berbagai pihak untuk menyempurnakan skripsi ini. Akhir kata, semoga apa yang peneliti tulis dan laporkan dalam skripsi ini dapat bermanfaat dan berguna bagi peneliti khususnya serta semua pihak yang terkait pada umumnya.

Makassar, 24 Agustus 2016

Penyusun

Fitriana

DAFTAR ISI

HALAMAN JUDUL	i
PERNYATAAN KEASLIAN SKRIPSI	ii
PERSETUJUAN PEMBIMBING	iii
PENGESAHAN SKRIPSI	iv
KATA PENGANTAR	v
DAFTAR ISI	viii
DAFTAR TABEL	xi
DAFTAR GRAFIK	xii
ABSTRAK	xiii
BAB I PENDAHULUAN	1
A. Latar Belakang	1
B. Rumusan Masalah	6
C. Hipotesis	7
C. Definisi Operasional dan Ruang Lingkup Penelitian	7
D. Kajian Pustaka	9
E. Tujuan dan Manfaat Penelitian	10
BAB II TINJAUAN TEORETIS	12
A. Media Sosial <i>Facebook</i>	12
1. Definisi Media Sosial	12

2. Kelebihan dan Kekurangan Media Sosial	13
3. Sejarah <i>Facebook</i>	13
4. Definisi <i>Facebook</i>	15
5. Manfaat Facebook untuk Perpustakaan.....	16
6. Kelebihan dan Kekurangan <i>Facebook</i>	17
7. Dampak Positif dan Negatif <i>Facebook</i>	18
B. Minat Kunjung	21
1. Definisi Minat Kunjung	21
2. Tujuan Berkunjung	21
3. Faktor Pendorong Minat Kunjung Pemustaka	22
C. Perpustakaan Perguruan Tinggi.....	22
D. Gambaran Umum Perpustakaan Fakultas Adab dan Humaniora	23
BAB III METODOLOGI PENELITIAN	26
A. Jenis Penelitian	26
B. Populasi dan Sampel	26
C. Lokasi dan Waktu Penelitian	27
D. Metode Pengumpulan Data	27
E. Instrumen Penelitian	28
F. Variabel Penelitian	29
G. Analisis deskriptif	29
H. Uji Kualitas Data	30
I. Metode Analisis Data	31
BAB IV HASIL PENELITIAN DAN PEMBAHASAN	37

A. Hasil Penelitian	37
B. Hasil Uji Kualitas Data.....	42
1. Uji Validitas	42
2. Uji Reliabilitas	44
C. Analisis Data	45
1. Uji Asumsi Klasik	45
2. Uji Hipotesis	48
D. Pembahasan Penelitian	52
BAB V PENUTUP	56
A. Kesimpulan	56
B. Saran	57
Daftar Pustaka	58
LAMPIRAN-LAMPIRAN	
DAFTAR RIWAYAT HIDUP	

DAFTAR TABEL

Tabel 1 Fasilitas Perpustakaan Fakultas Adab dan Humaniora	25
Tabel 2 Kisi-kisi Instrumen Penelitian	29
Tabel 3 Tingkat Pengembalian Kuesioner	37
Tabel 4 Karakteristik Responden Berdasarkan Jenis Kelamin	37
Tabel 5 Hasil Uji Statistik Deskriptif	38
Tabel 6 Ikhtisar Rentang Skala Variabel	39
Tabel 7 Deskripsi Item Pernyataan Variabel X	40
Tabel 8 Deskripsi Item Pernyataan Variabel Y	41
Tabel 9 Hasil Uji Validitas Variabel X	43
Tabel 10 Hasil Uji Validitas Variabel Y	43
Tabel 11 Hasil Uji Reliabilitas X <i>Reliability Statistics</i>	44
Tabel 12 Hasil Uji Reliabilitas Y <i>Reliability Statistics</i>	45
Tabel 13 Hasil Uji Reliabilitas	45
Tabel 14 Hasil Uji Parsial (T Test)	49
Tabel 15 Hasil Uji Koefisien Determinasi (R^2)	50
Tabel 16 Pengunjung di Perpustakaan Fakultas Adab dan Humaniora Tahun 2012-2016.....	51

DAFTAR GRAFIK

Grafik 1 Uji Normalitas	46
Grafik 2 Uji Heteroskedastisitas	48
Grafik 3 Pengunjung di Perpustakaan Fakultas Adab dan Humaniora Tahun 2012-2016	51



Nama : Fitriana
NIM : 40400112021
Judul : Pengaruh Media Sosial *Facebook* Perpustakaan Fakultas Adab dan Humaniora Terhadap Minat Kunjung Pemustaka di Perpustakaan Fakultas Adab dan Humaniora

ABSTRAK

Skripsi ini membahas tentang pengaruh media sosial *facebook* perpustakaan Fakultas Adab dan Humaniora terhadap minat kunjung pemustaka di perpustakaan Fakultas Adab dan Humaniora. Rumusan masalah dari penelitian ini yaitu apakah media sosial *facebook* perpustakaan Fakultas Adab dan Humaniora berpengaruh terhadap minat kunjung pemustaka di perpustakaan Fakultas Adab dan Humaniora? Seberapa besar pengaruh media sosial *facebook* perpustakaan Fakultas Adab dan Humaniora terhadap minat kunjung pemustaka di Perpustakaan Fakultas Adab dan Humaniora?

Tujuan dari penelitian ini adalah untuk mengetahui pengaruh media sosial *facebook* perpustakaan Fakultas Adab dan Humaniora terhadap minat kunjung pemustaka di perpustakaan Fakultas Adab dan Humaniora. Untuk mengetahui seberapa besar pengaruh media sosial *facebook* perpustakaan Fakultas Adab dan Humaniora terhadap minat kunjung pemustaka di Perpustakaan Fakultas Adab dan Humaniora.

Dalam penelitian ini, penulis menggunakan penelitian asosiatif kausal dengan pendekatan kuantitatif. Populasi dalam penelitian ini adalah pemustaka yang masih aktif sebagai anggota perpustakaan Fakultas Adab dan Humaniora dengan jumlah 360 orang. Teknik pengambilan sampel menggunakan rumus Slovin sehingga yang menjadi sampel sebanyak 78 responden. Data dikumpulkan dengan menggunakan kuisioner yang dibagikan langsung kepada responden.

Teknik analisis data yang digunakan adalah uji asumsi klasik dan uji hipotesis secara parsial digunakan uji t. Uji t menunjukkan bahwa t hitung $>$ t tabel atau $5,313 > 1,6646$. Tingkat signifikansi variabel Media Sosial *Facebook* sebesar 0,000 yang lebih kecil dari 0,05, artinya Media Sosial *Facebook* memberi pengaruh yang terhadap minat kunjung pemustaka. Dengan membandingkan persentase pertumbuhan pengunjung sebelum dan sesudah terbentuknya *facebook* Perpustakaan Fakultas Adab dan Humaniora maka dapat ditarik kesimpulan bahwa, besar pengaruh media sosial *facebook* perpustakaan Fakultas Adab dan Humaniora terhadap minat kunjung pemustaka di Perpustakaan Fakultas Adab dan Humaniora sebesar 15% (32% dikurang 17%).

Kata Kunci: Media Sosial *Facebook* dan Minat Kunjung Pemustaka.

BAB I

PENDAHULUAN

A. Latar Belakang

Ilmu pengetahuan terus berkembang seiring dengan berjalannya waktu. Perubahan tersebut tidak terlepas dari perkembangan peradaban manusia di dunia. Melalui ilmu pengetahuan, maka terciptalah teknologi. Tidak dapat dipungkiri bahwa hadirnya teknologi telah membantu manusia dalam berbagai kehidupan.

Pada era informasi seperti saat ini, informasi menjadi sangat berharga dan menjadi titik tolak perkembangan dan kemajuan suatu masyarakat. Teknologi informasi menawarkan peluang dalam upaya meningkatkan kecepatan dan efisiensi kerja dalam masyarakat. Pada zaman sebelum teknologi berkembang seperti saat ini sulit sekali mendapat informasi dari berbagai penjuru dunia. Komunikasi dan informasi masi dibatasi oleh ruang dan waktu. Akan tetapi, pada dekade awal abad 21 ini, untuk berkomunikasi dan mendapatkan informasi dari berbagai penjuru dunia tidak lagi sulit.

Saat ini, teknologi komunikasi berkembang sangat pesat. Berbagai media komunikasi ditawarkan dengan berbagi kemudahan dengan fitur-fitur yang menarik. Kehadiran dan perkembangan teknologi informasi tidak dapat dihindari oleh instansi yang bergerak dibidang informasi seperti perpustakaan. Perpustakaan hendaknya peka terhadap perkembangan tehnologi agar tidak tertinggal. Oleh karena itu, dibutuhkan kompetensi dan kesiapan dari pustakawan untuk dapat mengikuti perkembangan teknologi

informasi. Penerapan teknologi informasi di perpustakaan memberikan dampak yang luas, tidak hanya dalam pemanfaatan dan pengoperasian perangkat lunaknya, tetapi juga terhadap pola penyebaran informasi di masyarakat.

Dengan terus berkembangnya teknologi informasi dan komunikasi, pustakawan dituntut untuk lebih kreatif dan cerdas dalam memanfaatkan teknologi yang terus berkembang agar tidak tertinggal. Berdasarkan UUD RI No. 43 Tahun 2007 BAB IX Sarana dan Prasarana Pasal 38 Ayat 2 yang berbunyi: “Sarana dan prasarana sebagaimana dimaksud pada ayat (1) dimanfaatkan dan dikembangkan sesuai dengan kemajuan teknologi informasi dan komunikasi.” Maraknya situs jejaring sosial dapat diimplementasikan dibidang perpustakaan. Perpustakaan hendaknya bersifat fleksibel dan tidak kaku sehingga pemustaka nyaman berada dalam lingkungan tersebut. Situs jejaring sosial seperti *facebook* dapat menjadi alternatif pilihan untuk bertukar informasi antar pustakawan dengan pemustaka.

Perkembangan pemanfaat informasi sudah memberikan kenyamanan dan kemanfaatannya. *Facebook* dapat bermanfaat dan membuat revolusi baru dalam dunia informasi bagi masyarakat. Jarak dan keberadaan informasi hari ini tidak hanya bersumber dan beredar melalui batu, kertas, buku, koran, majalah, pamflet dan media berbentuk komposional lainnya melainkan bergeser dan dihantarkan melalui fasilitas internet seperti *facebook*. Informasi itu bergerak sesuai dengan media yang menghantarkannya (Mathar, 2014: 1).

Sebagai media komunikasi, *facebook* dilengkapi fitur-fitur yang memungkinkan penggunaanya untuk saling bertukar informasi dalam berbagai bentuk, tidak terbatas dalam bentuk teks/tulisan, tetapi dapat berupa gambar dan video. Mengingat begitu pesatnya perkembangan penggunaan *facebook* banyak kalangan yang memanfaatkan media sosial *facebook* sebagai media untuk mempromosikan berbagai hal kepada masyarakat, seperti mempromosikan produk perusahaan, bahkan ajang kampanye para politisi. Perpustakaan pun dapat pula menggunakan media sosial *facebook* sebagai media mempromosikan perpustakaan. Promosi perpustakaan merupakan kegiatan yang dilakukan oleh perpustakaan untuk memperkenalkan dan menarik pemustaka untuk datang ke perpustakaan, jika dulunya sebagian besar perpustakaan mengandalkan kegiatan promosi perpustakaan melalui penyebaran gambar, panflet yang masih bersifat manual, maka kali ini penyebaran tersebut sudah banyak dilakukan perpustakaan melalui media sosial *facebook* perpustakaan yang dimiliki masing-masing perpustakaan. Hal-hal yang dapat dilakukan dalam mempromosikan perpustakaan lewat media sosial *facebook* misalnya mempromosikan kegiatan-kegiatan yang akan dilakukan oleh perpustakaan, pelayanannya, koleksi yang dimiliki serta sarana dan prasarana yang ada di perpustakaan tersebut, hal-hal tersebut dilakukan guna meningkatkan minat kunjungan di perpustakaan.

Allah Swt berfirman dalam Q.S Al-Hujraat/49: 6

يَا أَيُّهَا الَّذِينَ ءَامَنُوا إِن جَاءَكُمْ فَاسِقٌ بِنَبَأٍ فَتَبَيَّنُوا أَن تُصِيبُوا قَوْمًا بِجَهْلَةٍ
فَتُصِيبُوا عَلَىٰ مَا فَعَلْتُمْ تَنِيمِينَ ﴿٦﴾

Terjemahnya:

Wahai orang-orang yang beriman! Jika seseorang yang fasik datang kepadamu membawa suatu berita, maka telitilah kebenarannya, agar kamu tidak mencelakakan suatu kaum karena kebodohan (kecerobohan), yang akhirnya kamu menyesali perbuatan itu (Kementrian Agama, 2012: 516).

Ayat ini menuntun kita untuk menjadikan langkah kita berdasarkan pengetahuan sebagai lawan dari *jahâlah* yang berarti kebodohan, di samping melakukannya berdasar pertimbangan logis dan nilai-nilai yang ditetapkan Allah Swt sebagai lawan dari makna kedua dari *jahâlah* (Shihab, 2002: 589).

Konteks informasi yang sering muncul dalam ayat-ayat Alqur'an merupakan suatu bukti nyata akan pentingnya informasi. Seperti sekarang ini, *facebook* menjadi salah satu media yang digunakan pustakawan untuk menginformasikan kepada pemustaka sesuatu yang dibutuhkan dan bermanfaat untuk pemustaka.

Penelitian yang dilakukan oleh Mathar dalam bukunya yang berjudul "Manajemen dan Organisasi Perpustakaan", bahwa rata-rata 17% dalam setahun, koleksi sebuah perpustakaan tidak pernah tersentuh dan dimanfaatkan oleh pemustaka. Hal tersebut disebabkan kebijakan pengelola perpustakaan yang tidak memperhatikan kegiatan promosi. Ketiadaan atau kurangnya promosi menyebabkan tidak sampainya distribusi informasi kepada

masyarakat umum tentang koleksi dan layanan yang dimiliki oleh sebuah perpustakaan. Promosi perpustakaan dengan berbagai bentuk dan strateginya menjadi solusi terbaik untuk mereduksi ketidak tahuan masyarakat tentang hal tersebut. Promosi juga diharapkan mampu menjadi jembatan kesenjangan informasi yang dimiliki oleh perpustakaan dengan masyarakat umum, khususnya bagi para pemustaka yang secara administratif telah terdaftar sebagai anggota perpustakaan.

Kini *facebook* berkembang diberbagai sektor kehidupan salasatunya adalah perguruan tinggi. Sejumlah kampus di Indonesia telah dilengkapi *Wi-Fi (Wireless Fidelity)* sehingga *laptop* dan *hundphone* yang terkoneksi jaringan internet bersama pengguna dengan mudah mengaksesnya dan kemudian menerima keanggotaan dari mahasiswa di universitas lain.

Sejumlah perpustakaan Perguruan Tinggi di Indonesia yang telah memiliki akun *facebook* sebagai trobosan terbaru dalam mempromosikan perpustakaan guna meningkatkan minat kunjung pemustaka, diantaranya Universitas Airlangga, Universitas Indonesia, Universitas Brawijaya Malang, Universitas Islam Negeri Alauddin Makassar dan masih banyak lagi perguruan tinggi negeri maupun swasta yang telah mengembangkan dan memperkenalkan perpustakaanya kepada masyarakat melalui dunia maya khususnya promosi melalui media sosial *facebook*. Di perpustakaan Fakultas Adab dan Humaniora UIN Alauddin Makassar pun sendiri telah menjadikan media sosial *facebook* sebagai salah satu upaya terbaru dalam meningkatkan minat kunjung perpustakaan dengan cara mempromosikan kegiatan-kegiatan yang

akan dilakukan oleh perpustakaan, pelayanannya, koleksi yang dimiliki serta sarana dan prasarana dan lain sebagainya yang ada di perpustakaan Fakultas Adab dan Humaniora. Akan tetapi kebanyakan pemustaka yang datang di perpustakaan Fakultas Adab dan Humaniora tidak mengetahui akan adanya *facebook* perpustakaan Fakultas Adab dan Humaniora, sehingga kebanyakan dari mereka jarang bahkan tidak pernah mengakses *facebook* perpustakaan Fakultas Adab dan Humaniora. Oleh karena itu, pustakawan seharusnya memperkenalkan *facebook* perpustakaan Fakultas Adab dan Humaniora kepada pemustaka sehingga informasi yang ada di *facebook* perpustakaan Fakultas Adab dan Humaniora tersalurkan dengan baik dan merata ke seluruh pemustaka yang ada di perpustakaan Fakultas Adab dan Humaniora. Tidak hanya itu pustakawan sebaiknya mengemas informasi yang unik dan menarik serta *up to date* di *facebook* perpustakaan Fakultas Adab dan Humaniora sehingga minat kunjung pemustaka di perpustakaan Fakultas Adab dan Humaniora meningkat.

Dilihat dari uraian dan latar belakang di atas maka hal tersebut yang ingin dijadikan pokok kajian penulis untuk mengetahui pengaruh media sosial *facebook* perpustakaan Fakultas Adab dan Humaniora terhadap minat kunjung di Perpustakaan Fakultas Adab dan Humaniora.

B. Rumusan Masalah

Berdasarkan pada gambaran latar belakang tersebut, maka penulis perlu mengangkat permasalahan sekaligus merumuskan masalah penelitian ini sebagai berikut:

1. Apakah media sosial *facebook* perpustakaan Fakultas Adab dan Humaniora berpengaruh terhadap minat kunjung pemustaka di Perpustakaan Fakultas Adab dan Humaniora?
2. Seberapa besar pengaruh media sosial *facebook* perpustakaan Fakultas Adab dan Humaniora terhadap minat kunjung pemustaka di Perpustakaan Fakultas Adab dan Humaniora?

C. Hipotesis

Dari hasil observasi yang dilakukan peneliti, maka hipotesis sementara penelitian ini ialah:

1. Ha : Media sosial *facebook* perpustakaan Fakultas Adab dan Humaniora (X) berpengaruh terhadap minat kunjung (Y) di Perpustakaan Fakultas Adab dan Humaniora.
2. Ho : Media sosial *facebook* perpustakaan Fakultas Adab dan Humaniora (X) tidak berpengaruh terhadap minat kunjung pemustaka (Y) di Perpustakaan Fakultas Adab dan Humaniora.

D. Definisi Operasional dan Ruang Lingkup Penelitian

1. Definisi Operasional

Definisi operasional dimaksudkan untuk memberikan penjelasan terhadap poin dalam judul yang dianggap perlu didefinisikan untuk memudahkan pembaca dalam hal memahami dan mengarahkan istilah variabel dalam penelitian demi menghindari adanya kesalahpahaman dalam menafsirkannya, maka penulis memberikan pengertian terhadap poin yang dianggap penting dalam judul tersebut sebagai berikut.

Pengaruh yaitu hal-hal yang dapat merubah pola pikir. Media sosial adalah media yang didesain untuk memudahkan interaksi sosial yang bersifat interaktif atau dua arah. *Facebook* adalah program aplikasi jejaring sosial berbasis internet yang dapat digunakan sebagai media komunikasi dan informasi (Khadzi, 2013: 49). Minat kunjung merupakan kecenderungan jiwa yang mendorong seseorang mengunjungi dan memanfaatkan perpustakaan (Darmono, 2001:182).

Berdasarkan defenisi di atas dapat dipahami bahwa maksud dari "pengaruh media sosial *facebook* perpustakaan Fakultas Adab dan Humaniora terhadap minat kunjung pemustaka di perpustakaan Fakultas Adab dan Humaniora" adalah hal-hal yang dapat meruba pola piker pemustaka melalui media sosial *facebook* untuk terdorong mengunjungi perpustakaan khususnya di perpustakaan Fakultas Adab dan Humaniora.

2. Ruang Lingkup Penelitian

Sesuai dengan masalah yang dikemukakan maka ruang lingkup dari penelitian ini adalah semua yang berkaitan dengan pengaruh media sosial *facebook* perpustakaan Fakultas Adab dan Humaniora terhadap minat kunjung pemustaka di perpustakaan Fakultas Adab dan Humaniora.

E. Kajian Pustaka

Pembahasan ini mengemukakan tentang pengaruh media sosial *facebook* dalam meningkatkan minat kunjung di Perpustakaan Fakultas Adab dan Humaniora. Banyak referensi yang berkaitan dengan penelitian tersebut

tetapi penulis hanya mengemukakan beberapa referensi saja yakni sebagai berikut:

1. Yusup (2009:96) dalam bukunya yang berjudul *Ilmu Informasi, Komunikasi dan kepastakaan*. Buku tersebut memberi jalan untuk memahami konsep ilmu informasi, komunikasi dan kepastakaan secara menyeluruh termasuk contoh-contoh praktisnya, media dan pengaruhnya di dunia komunikasi, sosial dan informasi khususnya perpustakaan.
2. *Grown Up Digital*, yang ditulis oleh Tapscott (2009:124). Buku tersebut memberikan ruang baru dalam mengalihkan sejumlah pandangan kuno pada generasi tua agar segera beradaptasi dengan alat canggi seperti komputer, *laptop*, *HP*, *internet*, *twitter*, dan *facebook* dan membuka ruang bagi muda dalam memanfaatkan ke dalam berbagai lembaga atau organisasi, seperti, perpustakaan, perusahaan, sekolah dan organisasi pemerintahan di seluruh dunia.
3. *Strategi Pengembangan Perpustakaan*, yang disusun oleh Muthahhari (2012:85) memperkenalkan kepada masyarakat bentuk layanan dalam perpustakaan, penerapan teknologi informasi dalam perpustakaan, promosi dan kerjasama salah satunya menggunakan media sosial *facebook*.
4. Tamburaka (2013:132) dalam bukunya yang berjudul *Literasi Media*, lahir dari suatu tuntutan akan pentingnya memahami dampak beragam konten media yang menerpa masyarakat, lembaga layanan juga dalam

menyajikan dan memanfaatkan secara baik media dalam konsep literasi untuk perkembangan informasi yang akan datang.

5. Irham (2014:54) melakukan penelitian dengan topik Pemanfaatan *Facebook* Sebagai Media Informasi Mahasiswa Jurusan Ilmu Perpustakaan UIN Alauddin Makassar, menyimpulkan bahwa tingkat pemanfaatan facebook sebagai media informasi mahasiswa Jurusan Ilmu Perpustakaan UIN Alauddin Makassar cukup tinggi.

F. Tujuan Penelitian dan Manfaat Penelitian

1. Tujuan Penelitian

Tujuan dalam penelitian ini yaitu:

- a. Untuk mengetahui apakah media sosial *facebook* perpustakaan Fakultas Adab dan Humaniora berpengaruh terhadap minat kunjung pemustaka di perpustakaan Fakultas Adab dan Humaniora.
- b. Untuk mengetahui seberapa besar pengaruh media sosial *facebook* perpustakaan Fakultas Adab dan Humaniora terhadap minat kunjung pemustaka di Perpustakaan Fakultas Adab dan Humaniora.

2. Manfaat Penelitian

- a. Manfaat teoriti

Penulis berharap penelitian ini memberikan manfaat secara teoritis, yaitu untuk menambah wawasan tentang perkembangan teknologi informasi, dalam hal ini media sosial *facebook* bagi pemustaka dan pemanfaatannya untuk kegiatan perpustakaan.

b. Manfaat praktis

Penulis berharap penelitian ini dapat menjadi masukan bagi pustakawan untuk menciptakan inovasi dalam mengenalkan perpustakaan dan memberikan layanan kepada pemustaka dengan melihat perkembangan yang ada disekitarnya.



BAB II

TINJAUAN TEORETIS

A. *Media Sosial Facebook*

1. Definisi Media Sosial

Media sosial adalah media yang didesain untuk memudahkan interaksi sosial yang bersifat interaktif atau dua arah. Media sosial berbasis pada teknologi internet yang mengubah pola penyebaran informasi dari yang sebelumnya bersifat satu ke banyak audiens menjadi banyak audiens ke banyak audiens (Paramitha, 2011:42).

Media sosial digunakan untuk bersosialisasi satu sama lain atau antar sebuah organisasi dengan penggunanya dimanapun dan kapan pun mereka berada untuk mencapai tujuan, misalnya melakukan sosialisasi antar pustakawan kepada pemustaka dalam rangka kegiatan promosi, seperti mempromosikan perpustakaan Fakultas Adab dan Humaniorah kepada pemustaka melalui media sosial *facebook* agar terjalin *feedback* (tanggapan balik) dalam bentuk kunjungan dan keterpakaian koleksinya.

2. Kelebihan dan Kekurangan Media Sosial

“Kelebiha sosial media bisa diakses secara gratis oleh semua orang, sosial media mudah untuk digunakan dan cepat (saat itu juga), disini perpustakaan bisa menjangkau penggunanya dengan waktu yang cepat dan efisien. Pengguna bisa berkontribusi dan mengeluarkan idenya untuk kemajuan perpustakaan, sosial media juga bisa menjadi media pustakawan untuk berfikir innovative (*out of teh box*), dan pengontrolan yang muda terhadap konten di sosial media oleh admin yang telah ditunjuk. kemudahan komunikasi antar perpustakaan dan pengguna merupakan kekuatan utama dari sosial media”.

“Kelemahan sosial media adalah keterbatasan pada desain, dimana dalam menggunakan sosial media kita harus mengikuti template yang tersedia, keterbatasan informasi yang kita masukkan seperti di twitter yang hanya memuat 140 karakter, beberapa sosial media membutuhkan proses download, dimana ini bisa menjadikan masalah bagi organisasi yang tidak memiliki kapasitas internet berkecepatan tinggi, munculnya kesulitan dalam proses penyimpanan file/dokumen dalam sosial media. Namun banyak kesempatan yang bisa diambil dari sosial media ini” (Anna 2015:3).

3. Sejarah *Facebook*

Facebook didirikan oleh Mark Zuckerberg bersama rekan mahasiswanya Eduardo Saverin, Dustin Moskovitz, dan Chris Hughes. Awal mulanya keanggotaan hanya terbatas pada mahasiswa Harvard saja, namun seiring berjalanya waktu kemudian keanggotaan meluas ke perguruan tinggi lain (Tamburaka, 2009: 79). Uniknya, Zuckerberg dikeluarkan dari Universitas Harvard karena keisenganya menciptakan *website* yang dianggap tidak bermanfaat dan cenderung memperburuk citra kampusnya sebab, sebelum membuat *facebook* pendahulunya adalah *facemash*, yakni *website* yang menggunakan foto dari anak-anak asrama yang dibagikan dan setiap orang bisa mengklik “*hot*” or “*not*” dengan menempatkan dua foto saling berdampingan pada satu waktu dan meminta pengguna melihat yang mana yang paling seksi (Tamburaka, 2009: 80). Tidak lebih dari tiga bulan setelah Zuckerberg dikeluarkan oleh pihak universitas, dia pun meluncurkan *facebook* kepada khalayak umum, lama kelamaan situs itu pun mulai dilirik oleh banyak instansi.

Terhitung dua minggu berselang setelah peluncurannya, hampir separuh dari semua universitas di Boston mulai meminta untuk dimasukkan

dalam jangkauan jaringannya. Melihat banyaknya permintaan tersebut maka Zuckerberg memutuskan untuk mengajak beberapa temannya diantaranya adalah kedua temanya, Dustin Moskowitz dan Chris Hughes untuk membantunya dalam mengembangkan *facebook* (Hartono, 2011: 11). Usaha mereka pun berbuah manis. Dalam jangka waktu empat bulan, *facebook* telah meramba lebih dari tiga puluh universitas. Tidak sampai disitu saja, Zuckerberg kemudian berhasil melobi Sean Parker, salah seorang petinggi *Pay Pal* yang bernama Peter Thiel. Dialah yang menjadi investor pertama yang membiayai pengembangan situs layanan jejaring sosial ini. Sejak saat itu prestasi Zuckerberg mulai tidak dipandang sebelah mata. Berbagai tawaran pun berdatangan, bahkan situs terkenal, seperti *friendster* dan *yahoo* pun hendak membeli karya mereka. Namun semua tawaran itu mereka tolak (Maulana, 2011).

Tepat pada hari Senin, 13 Oktober 2014 sesaat sebelum dilantiknya presiden dan wakil presiden terpilih Joko Widodo dan Jusuf Kalla, pendiri *facebook* Mark Zuckerberg menginjakkan kakinya di Indonesia. Kedatangan bos *facebook* tersebut membahas rencana kerja sama untuk menyediakan layanan internet bagi masyarakat sekaligus memanfaatkan *facebook* sebagai media pelayanan jasa informasi dan usaha menengah ditengah berkembangnya perekonomian dunia. Zuckerberg menyatakan sengaja mengunjungi Indonesia karena dinilai sebagai negara potensial. Penetrasi pengguna internet sangat tinggi. Pengguna *facebook* hampir menyentuh angka 70 juta akun (Irham, 2014: 13).

4. Definisi *Facebook*

Facebook adalah jejaring sosial berbasis *website* yang memungkinkan pengguna untuk dapat bergabung dalam suatu organisasi, lembaga penelitian dan perusahaan terkenal yang menggunakan sistem jaringan dan teknologi informasi (Kompas, 2013). *Facebook* pertama kali hadir pada bulan Februari 2004 dengan Mark Zuckerberg sebagai pendirinya (Feiler, 2008: 4). Bagi orang yang biasa berkecimpung di dunia maya, tentunya tidak akan asing dengan istilah yang satu ini. *Facebook* adalah salah satu layanan jejaring sosial yang sederhana sebab *facebook* adalah *website* yang ramah dan terkenal, karena dapat menyambung berbagai hubungan antar satu dan yang lain dalam dunia maya.

Menurut (Rudi & Kautsar, 2013: 151) bahwa *facebook* adalah situs media sosial yang membuat semua fiturnya benar-benar bersifat sosial. Setiap satu orang dapat terhubung dengan orang lain dengan berbagai keperluan masing-masing. Mulai dari komunikasi sampai pencarian informasi menyeluruh di jagat raya ini. Sedangkan menurut (Khadzi, 2013: 49), *facebook* adalah program aplikasi jejaring sosial berbasis internet yang dapat digunakan sebagai media komunikasi dan informasi.

Facebook adalah salah satu situs jejaring sosial di dalam internet yang memungkinkan pengguna (*user*) dapat berinteraksi dan berbagi data dengan pengguna lain. Dari sisi penggunaan, *facebook* sangat berkembang pesat dari tahun ke tahun sejak diluncurkan pada 2004. *Facebook*

memudahkan orang berkomunikasi dengan orang lain dengan cara *chatting*, menulis di *Wall*, dan mengirim pesan/*message*. Tanpa disadari, facebook telah menjadi sumber informasi bagi semua orang di seluruh dunia (Nurkamid, 2010).

5. Manfaat *Facebook* untuk Perpustakaan

- a. Untuk memperkenalkan dunia perpustakaan kepada khayalak atau pemustaka sebagai sumber informasi yang mudah, cepat dan akurat.
- b. Untuk meningkatkan komunikasi antara pemustaka dengan pustakawan, di dalam *facebook* tersedia aplikasi *chatting* yang memungkinkan pemustaka dapat bertanya langsung mengenai informasi yang dibutuhkannya kepada pustakawan tanpa harus datang langsung ke perpustakaan. Selain itu tidak hanya meningkatkan komunikasi antara pemustaka dengan pustakawan melainkan juga untuk berbagi dan bertukar sumber informasi diantara mereka.
- c. Untuk memperkenalkan perpustakaan kepada khalayak, pustakawan dapat mengisi konten *Facebook* misalnya dengan membuat forum mengenai informasi terbaru atau koleksi-koleksi terbaru yang dimiliki oleh perpustakaan. Dengan hal itu membuat pemustaka jadi lebih tahu mengenai informasi atau koleksi terbaru yang dimiliki perpustakaan tersebut (Nuramanah, 2013:2).

6. Kelebihan dan Kekurangan *Facebook*

Kelebihan *facebook* yang kini digandrungi adalah *BlogIt*, yakni suatu aplikasi *blogging* di *facebook*. Bagi para *facebook* mania yang

menyukai *blog*, produsen *Type Pad* dan *Moveable Type*, yaitu *Six Apart* telah menyediakan aplikasi baru untuk mendukung kegiatan blog Anda di *facebook*. Kelebihan lain dari *facebook*, yaitu dapat dipakai juga sebagai alat kampanye.

Adapun keunggulan *Facebook* dibanding *social networking* lainnya adalah sebagai berikut :

a. *Network*

Kita dapat memilih jaringan utama kita berdasarkan negara. Dengan fitur ini, kita dapat dengan mudah menemukan teman yang berada di negara kita.

b. *Clean Layout*

Facebook memiliki *layout* yang sederhana.

c. *Group*

Berbeda dengan *Friendster* yang mengharuskan kita membuat *account* untuk komunitas, di *Facebook* kita bisa membuat grup dimana grup ini memiliki fitur yang sangat baik untuk membentuk komunitas *online* seperti diskusi, foto, *wall* atau testimonial, dan fitur lainnya.

d. *Photo Album*

Dengan fasilitas ini, kita dapat mengelompokkan foto-foto dalam kategori *event* / lokasi. dan fantastisnya, jumlah foto tidak dibatasi atau *unlimited*.

e. *Event*

Kita bisa mengisi kegiatan yang kita inginkan untuk diketahui pengguna lain. Misalnya *party* atau pun *launching produk*, kita pun dapat mengundang pengguna lain untuk menghadiri acara tersebut.

f. *Status Update*

Fitur ini bisa diisi dengan aktivitas yang sedang kita lakukan. Bisa juga untuk menuangkan hal-hal yang kita pikirkan atau apa yang kita rasakan.

g. *Mobile Browsing*

Kita dapat mengakses halaman *Facebook* langsung dari handphone. Dengan tampilan yang disesuaikan dengan kondisi handphone, akses akan lebih mudah dan cepat dibanding mengakses *website* dengan tampilan desktop dari *handphone*.

h. *Anti Fake Account dan Spam*

Facebook memiliki fitur yang mantap untuk mencegah akun palsu dan spam. Tiap aksi posting maka kita harus mengisi CAPTCHA untuk mencegah spam, bila tidak ingin terus menggunakan CAPTCHA, maka kita harus *memverifikasi account* sesuai kode yang dikirim ke *account* kita.

i. *Develop Widget*

Kita bisa membangun sebuah aplikasi (*game*, *feed reader*, dan lainnya) lalu dipasang di profil kita menggunakan API dari *Facebook* platform (Purwanti, 2010: 25-26).

Salah satu kelemahan *facebook*, yaitu masalah *lag*. Kadang pengguna baru harus menunggu berjam-jam untuk mendapatkan *email* verifikasi dari *facebook*. Selain itu, *facebook* dianggap lambat. Menurut studi terhadap 104 situs jejaring sosial oleh Watch Mouse, sebuah lembaga pengamat situs, *facebook* merupakan situs jejaring sosial yang dianggap paling lambat. Walaupun begitu, *facebook* menempati peringkat ke-7 sebagai situs *web* paling ramai di dunia.

Pada prinsipnya, penggunaan *facebook* mirip dengan *friendster*. Namun, *facebook* memiliki banyak aplikasi dan menu yang lebih menarik dan lengkap, misalnya ruang untuk beriklan (market place), agenda, mengirimkan hadiah, video, atau membuat tag gambar (Haryanto, 2009: 28).

7. Dampak Positif dan Negatif *Facebook*

a. Dampak Positif *Facebook*

Facebook merupakan salah satu situs jejaring sosial yang sangat digemari mahasiswa saat ini dan sudah sewajarnya setiap teknologi baru, apapun bentuknya pasti mempunyai dampak positif dan negatif.

Berikut beberapa nilai-nilai positif yang didapatkan dari *facebook* adalah sebagai berikut:

- 1) Memperluas jaringan pertemanan, dengan *facebook* kita bisa mendapat teman-teman baru, dan menjalani hubungan sewajarnya antar sesama teman, menjalin hubungan antar pustakawan dan pemustakanya.

- 2) Mempererat tali silaturahmi, dengan *facebook* bertemu sahabat-sahabat lama dan akhirnya komunikasi dapat berlanjut hingga sekarang bisa mengadakan reono kecil-kecilan.
- 3) Cepat mendapatkan informasi terkini atau terbaru setiap saat dan menemukan banyak berita utama karena jaringan tetap terkoneksi diseluruh belahan dunia.
- 4) Meningkatkan angka penjualan, bagi yang memiliki bisnis atau usaha. *Facebook* merupakan media promosi yang gratis dan sangat efektif bagi pengusaha.
- 5) Sarana diskusi, di *facebook* kita bisa bergabung dengan berbagai komunitas/grup (Irham, 2014: 23).

Selain dari pembagian diatas, dampak positif *facebook* yang ditulis (Khadzi, 2013: 52) memberikan manfaat tak terduga yakni sebagai berikut:

- 1) Menyehatkan jantung
- 2) Menyediakan lapangan kerja
- 3) Meningkatkan kepercayaan diri
- 4) Meningkatkan produktivitas
- 5) Membantu menemukan jodoh

Menurut Muin (2014:183) sejak munculnya media social online seperti facebook, twitter, dan semacamnya, kegiatan promosi perpustakaan semakin gencar dilakukan. Setiap ada informasi baru di website perpustakaan, pustakawan juga memberikan link (tautan-nya)

ke media sosial tersebut, sehingga dengan cepat pengguna perpustakaan dapat mengetahuinya.

b. Dampak Negatif *Facebook*

Dari sekian banyak manfaat dan kesenangan yang didapat dari *facebook*, dan hal-hal yang menarik cukup dapat dirasakan dengan sejuk didalamnya, ternyata *facebook* juga memiliki dampak negatif, banyak para *facebooker* tak dapat jauh dari media sosial yang satu ini, karena kemudahan akses yang simpel dan unik digunakan. Dampak negatif *facebook* bagi mahasiswa (Marbun, 2013).

- 1) Informasi atau data pribadi terancam, hati-hati dalam memasukkan data yang bersifat sangat pribadi karena bukan tidak mungkin akan dimanfaatkan oleh orang-orang yang tidak bertanggungjawab.
- 2) Kecanduan, cukup banyak mendengar orang-orang yang akhirnya malahan *addicted* dengan *facebook* dan akhirnya urusan mereka menjadi terbengkalai, intinya berusaha proposional dalam menggemari apapun.
- 3) Lebih banyak waktu mahasiswa yang terbuang sia-sia untuk hal kurang bermanfaat. Apalagi kalau suda terkena sindrom *facebookholic* alias kecanduan dan memboroskan uang, semua itu adalah hal-hal yang menakutkan dalam kehidupan kita.
- 4) Memicu mahasiswa untuk melakukan pergaulan bebas tanpa batas, karena didalam dunia maya, dunia tanpa batas, seseorang bisa

menjelma menjadi siapa saja dan berbuat apa saja demi ingin mencapai popularitas dan kepuasan dunia semata.

Dari beberapa poin diatas dapat disimpulkan bahwa pemanfaatan *facebook* yang berlebihan membuat sebagian orang diserang kecanduan yang tidak baik bagi kesehatan. Akhirnya mereka lupa waktu, lupa makan dan masih boros mengotak atik layar monitor *laptop* atau *hand phone* hanya untuk melihat komentar dan bercakap dengan teman untuk berbagai rasa dan canda yang tentunya berlebihan dalam penggunaannya. Maka hal tersebut seharusnya dapat dicegah dan diwaspadai khusus bagi para *facebooker*.

B. Minat Kunjung

1. Definisi Minat Kunjung

Secara umum minat dapat diartikan sebagai suatu kecenderungan yang menyebabkan seseorang berusaha untuk mencari ataupun mencoba aktivitas-aktivitas dalam bidang tertentu (Sudarsana, 2010: 424). Minat juga diartikan sebagai sikap positif terhadap aspek-aspek lingkungan. Menurut (Yusuf, 1990: 56) minat adalah kesenangan atau perhatian terus-menerus terhadap suatu objek karena adanya pengharapan akan memperoleh kemanfaatan.

Sedangkan minat kunjung merupakan kecenderungan jiwa yang mendorong seseorang mengunjungi dan memanfaatkan perpustakaan, minat kunjung ditunjukkan dengan keinginan yang kuat untuk datang dan memanfaatkan fasilitas yang disediakan terutama membaca koleksi

perpustakaan, minat kunjung sangat erat kaitannya dengan minat baca dan keterampilan membaca (Darmono, 2001: 182).

2. Tujuan Berkunjung

Tujuan berkunjung secara umum menurut Darmono yang dikuti oleh (Pebrianti, 2014: 18) adalah ingin melihat dan menyaksikan sesuatu yang menarik, namun pada kenyataannya ada tujuan yang lebih spesifik, diantaranya yaitu:

- a. Berkunjung untuk tujuan kesenangan, dalam artian masyarakat datang memanfaatkan koleksi perpustakaan yang disenangi seperti, membaca novel, surat kabar, komik dan lai-lain.
- b. Berkunjung untuk tujuan memperoleh sesuatu yang baru (ilmu pengetahuan).
- c. Berkunjung untuk menyelesaikan tugas atau pekerjaan. Misalnya, seseorang datang berkunjung ke perpustakaan untuk memanfaatkan fasilitas dan membaca koleksi yang ada untuk menyelesaikan tugas akademiknya ataupun tugas kantornya. Kegiatan semacam ini dinamakan *reading for work*.

3. Faktor Pendorong Minat Kunjung Pemustaka

Menurut Dahlan (2006: 1) beberapa hal yang mendorong orang (pemustaka) beta berada di perpustakaan adalah:

- a) Rasa nyaman
- b) Keadaan lingkungan fisik yang memadai
- c) Keadaan lingkungan sosial yang kondusif

d) Layanan terakses secara *online*.

Dari pemaparan di atas dapat disimpulkan bahwa minat kunjung pemustaka dipengaruhi oleh banyak faktor, yaitu faktor dari pemustaka itu sendiri dan faktor diluar pemustaka.

C. Perpustakaan Perguruan Tinggi

Keberadaan perpustakaan pada sebuah perguruan tinggi merupakan suatu kebutuhan *primer* yang harus dipenuhi guna menunjang kegiatan perkuliahan dan penelitian bahkan eksistensi sebuah perpustakaan perguruan tinggi menjadi salah satu bahan pertimbangan wajib dalam proses akreditasi yang dilakukan Departemen Pendidikan Nasional pada perguruan tinggi tertentu.

Perpustakaan Perguruan Tinggi merupakan sarana bagi para pemustaka agar terampil belajar sepanjang hayat sebagai mahasiswa yang bertanggung jawab suatu lembaga penyedia jasa informasi yang sebagian besar bertujuan tidak untuk mencari keuntungan atau laba. Semakin banyak dan berkembang informasi yang diolah maka keberadaan perpustakaan perguruan tinggi merupakan bagian yang sangat vital dengan tugas utamanya sebagai penyedia informasi bagi pengguna. Dengan semakin banyaknya pengguna yang memanfaatkan keberadaan perpustakaan, layanan perpustakaan harus tetap berkualitas karena kegiatan pelayan merupakan ujung tombak dari kegiatan yang dilaksanakan dalam sebuah pustaka dokumentasi (Sulistyo-Basuki, 1993:12).

D. Gambaran Umum Perpustakaan Fakultas Adab dan Humaniora

1. Sejarah Singkat Perpustakaan Fakultas Adab dan Humaniora

Perpustakaan Fakultas Adab dan Humaniora berdiri pada tahun 1967 bersamaan dengan berdirinya Fakultas Adab dan Humaniora. Sekitar tahun 1995 perpustakaan Fakultas Adab dan Humaniora baru dikelola oleh Bapak Drs. M. Jayadi, M.Ag, dengan jumlah koleksi yang masih sangat sedikit yaitu kurang lebih 90 buku. Pada saat itu perpustakaan Fakultas Adab dan Humaniora tidak memiliki ruang tersendiri, tetapi ditempatkan disalah satu ruangan dosen. Perpustakaan Fakultas Adab dan Humaniora pada saat itu jarang dikunjungi oleh pemustaka, dikarenakan masih kurangnya koleksi yang dimiliki serta fasilitasnya yang tidak memadai. Setelah perkuliahan dipindahkan ke kampus II Samata, perpustakaan Fakultas Adab dan Humaniora mulai berkembang, baik dari segi koleksi maupun fasilitasnya serta memiliki ruang tersendiri. Disinilah perpustakaan Fakultas Adab dan Humaniora mulai ramai dikunjungi oleh pemustaka.

2. Kepengurusan dan Staf Perpustakaan

Perpustakaan Fakultas Adab dan Humaniora pertama kali dikelola oleh Drs. M. Jayadi, M.Ag, setelah itu dialihkan ke Bapak Abdul Amir Hamid dan stafnya Nurkhalis, S.Hi, kemudian pada tahun 2012 setelah Bapak Abdul Amir Hanid pensiun, perpustakaan Fakultas Adab dan Humaniora dikelola oleh Bapak Ali Akbar dengan stafnya Nurkhalis, S.Hi. Setelah itu, stafnya diganti lagi oleh Bapak Faisal Amir, kemudian

digantikan lagi oleh Ibu Roshani, kemudian digantikan lagi oleh Hildawati Almah, S.Ag., S.S., M.A. selaku kepala perpustakaan dan ibu Muli selaku staf pengelola perpustakaan hingga sekarang.

3. Fasilitas perpustakaan Fakultas Adab dan Humaniora

a. Ruang Perpustakaan

Suatu perpustakaan dikatakan berfungsi dengan baik apabila didukung oleh sarana yang dikelola secara terpadu. Sarana tersebut adalah gedung atau ruangan perpustakaan serta perlengkapannya.

Perpustakaan Fakultas Adab dan Humaniora menempati suatu ruangan yang terletak di lantai dua gedung Fakultas Adab dan Humaniora dengan ruangan berukuran kurang lebih 10 X 8 M yang didalamnya terdapat satu ruangan pengolahan koleksi.

b. Fasilitas Perpustakaan

Fasilitas merupakan salah satu media pendukung berkembangnya suatu perpustakaan serta dapat meningkatkan minat kunjung pemustaka. Adapun fasilitas-fasilitas yang dimiliki oleh perpustakaan Fakultas Adab dan Humaniora dapat dilihat pada tabel sebagai berikut:

Tabel 1
Fasilitas Perpustakaan Fakultas Adab dan Humaniora

No	Nama Barang	Jumlah Unit
1	AC	2 buah
2	Komputer	2 buah
3	Kursi Pegawai	3 buah
4	Lemari Arsip	1 buah
5	Lemari Kaca	2 buah
6	Lemari Buku	3 buah
7	Meja Baca	10 buah
8	Rak Buku	15 buah
9	Tempat Penitipan Barang	1 buah
10	Karpet	2 buah
11	Printer	1 buah
12	Gantungan Surat Kabar	5 buah
13	Dispenser	1 buah

4. Sejarah singkat *facebook* Perpustakaan Fakultas Adab dan Humaniora

Facebook perpustakaan Fakultas Adab dan Humaniora dibentuk pada Februari 2014 oleh bapak Taufiq Mathar. Tujuan dibentuknya *Facebook* perpustakaan Fakultas Adab dan Humaniora adalah untuk mempromosikan perpustakaan Fakultas Adab dan Humaniora agar keberadaan perpustakaan Fakultas Adab dan Humaniora lebih dekat dengan mahasiswa Fakultas Adab dan Humaniora khususnya dan masyarakat luas pada umumnya.

BAB III

METODOLOGI PENELITIAN

A. *Jenis Penelitian*

Penelitian ini merupakan penelitian asosiatif kausal dengan menggunakan pendekatan kuantitatif. Jenis penelitian asosiatif kausal adalah penelitian yang bertujuan untuk mengetahui hubungan atau pengaruh antara dua variabel atau lebih (Sugiyono, 2013:59). Jenis pendekatan kuantitatif menekankan analisisnya berupa angka-angka (numerik) yang diolah dengan metode statistik (Sugiyono, 2013:14)

B. *Populasi dan Sampel*

1. **Populasi**

Populasi dalam penelitian ini adalah pemustaka yang masih aktif sebagai anggota perpustakaan Fakultas Adab dan Humaniora dengan jumlah 360 orang.

2. **Sampel**

Cara menentukan sampel dalam penelitian ini adalah dengan menggunakan Rumus Slovin sebagai berikut:

$$n = \frac{N}{1 + (N \times e^2)}$$

Dimana : n = Ukuran Sampel

N = Ukuran populasi

e = Error level (tingkat kesalahan) (Noor, 2011 : 158).

Catatan: umumnya digunakan 1% atau 0,01, atau 5% atau 0,05, dan 10% atau 0,1 (dapat dipilih oleh peneliti) (Noor, 2011 : 158).

Berdasarkan rumus diatas jumlah sampel pada penelitian ini adalah :

$$n = \frac{360}{1 + 360 \times 0,1^2}$$

$$n = \frac{360}{1 + 3.6}$$

$$n = 78.2608 \sim 78$$

Berdasarkan tabel di atas maka jumlah sampel dalam penelitian ini adalah 78 orang (responden). Cara pengambilan sampel responden dalam penelitian ini dilakukan dengan pengambilan sampel secara *simplerandom sampling* (sampel acak) dan dianggap telah mewakili populasi yang ada (representasi).

C. Lokasi dan Waktu Penelitian

Penelitian ini direncanakan dalam satu bulan yaitu, mulai tanggal 18 Juni sampai dengan 18 Juli 2016 yang bertempat di Perpustakaan Fakultas Adab dan Humaniora.

D. Metode Pengumpulan Data

Metode pengumpulan data merupakan langkah yang paling utama dalam penelitian, karena tujuan utama dari penelitian adalah mendapatkan data (Sugiyono 2013: 308). Dalam penelitian ini teknik pengumpulan data yang digunakan adalah:

1. Observasi

Observasi sebagai teknik pengumpulan data mempunyai ciri yang spesifik bila dibandingkan dengan teknik yang lain. Teknik pengumpulan data dengan observasi digunakan bila, peneliti berkenaan dengan perilaku manusia, proses kerja, gejala-gejala alam dan bila responden yang diamati tidak terlalu besar (Sugiyono, 2013: 203). Pengamatan yang dilakukan oleh penulis secara sengaja terhadap objek penelitian kemudian mencatat hal-hal yang dianggap perlu sehubungan dengan masalah penelitian.

2. Kuesioner (angket)

Kuesioner (angket) merupakan teknik pengumpulan data yang dilakukan dengan cara memberi seperangkat pertanyaan atau pernyataan tertulis kepada responden untuk dijawab. (Sugiyono, 2013 : 199). Peneliti membagikan sejumlah angket kepada responden dengan tujuan mengumpulkan data dan fakta di lapangan.

E. Instrumen Penelitian

Alat yang digunakan dalam rangka pengumpulan data pada penelitian ini adalah kuesioner. Instrumen dalam penelitian kuantitatif berupa kuesioner (Sugiyono, 2013: 305). Instrumen yang dibutuhkan dalam penelitian ini berupa angket (kuesioner) dan laptop pribadi untuk mengumpulkan informasi.

F. Variabel Penelitian

Variabel penelitian adalah segala sesuatu yang berbentuk apa saja yang ditetapkan oleh peneliti untuk dipelajari sehingga diperoleh informasi tentang hal tersebut, kemudian ditarik kesimpulannya (Sugiyono, 2013 : 60).

Tabel 2
Kisi-kisi Instrumen Penelitian

Variabel	Indikator
1. Media sosial <i>facebook</i>	a. Kemutakhiran informasi di <i>facebook</i> b. Keberagaman informasi di <i>facebook</i> c. <i>Up to date</i>
2. Minat kunjung	a. Kecenderungan/keinginan b. Pengetahuan c. Promosi perpustakaan

G. Analisis Deskriptif

Statistik deskriptif berfungsi untuk memberikan gambaran atau deskripsi dari suatu data. Uji statistik deskriptif ini dilakukan untuk memperoleh gambaran mengenai variabel-variabel yang digunakan dalam penelitian ini. Statistik deskriptif variabel akan dilihat dari nilai rata-rata (mean), standar deviasi, nilai maksimum dan nilai minimum (Sugiyono, 2013:207). Adapun rumus yang digunakan dalam penelitian ini sebagai berikut:

Rumus menentukan Persentase:

$$\text{Persentase (\%)} = (\text{bagian/seluruh}) \times 100$$

Rumus menentukan *Mean*:

$$M = \frac{\sum FX}{N}$$

Keterangan:

M = Mean

FX = Jumlah jawaban yang diperoleh

N = Sampel (Sudijono, 2012:84)

H. Uji Kualitas Data

Kesimpulan penelitian yang berupa jawaban atau pemecahan masalah penelitian, dibuat berdasarkan hasil proses pengujian data yang meliputi pemilihan, pengumpulan dan analisis data (Supomo dan Indriantoro, 2013: 179). Kesimpulan tersebut tergantung pada kualitas data yang dianalisis dan instrumen yang digunakan untuk mengumpulkan data penelitian. Ada dua konsep untuk mengukur kualitas data, yaitu reliabilitas dan validitas.

1. Uji Reliabilitas

Menurut Ghozali (2013: 47), reliabilitas sebenarnya adalah alat untuk mengukur suatu kuesioner yang merupakan indikator dari variabel atau konstruk. Suatu kuesioner akan dikatakan reliabel atau handal jika jawaban seseorang terhadap pernyataan adalah konsisten atau stabil dari waktu ke waktu. Pengukuran reliabilitas dapat dilakukan dengan dua cara yaitu *repeated measure* (pengukuran ulang) dan *one shot* (pengukuran sekali saja). Dalam penelitian ini, pengukuran reliabilitas dilakukan dengan *one shot* atau pengukuran sekali saja dan kemudian hasilnya dibandingkan dengan pernyataan lain atau mengukur korelasi antar pernyataan lain. Untuk menguji

reliabilitas digunakan teknik *cronbach's alpha*, data dikatakan reliabel apabila nilai *alpha* lebih dari 0,60, dan apabila nilai *alpha* kurang dari 0,60 maka data dikatakan tidak reliabel. Pengujian reliabilitas dilakukan menggunakan bantuan SPSS (*Statistical Product and Service Solution*).

2. Uji Validitas

Menurut Ghazali (2013: 52), uji validitas digunakan untuk mengukur sah atau valid tidak suatu kuesioner. Suatu kuesioner dinyatakan valid jika pertanyaan pada kuesioner mampu mengungkapkan sesuatu yang akan diukur oleh kuesioner tersebut. Pengujian dilakukan secara statistik dengan bantuan SPSS (*Statistical Product and Service Solution*).

Perhitungan validitas instrumen didasarkan perbandingan antara r hitung dan r tabel. Pengujian validitas data dalam penelitian ini dilakukan secara statistik yaitu menghitung korelasi antara masing-masing pernyataan dengan skor dengan menggunakan metode *Product Moment Pearson Correlation*. Data dinyatakan valid jika nilai r -hitung yang menggunakan nilai dari *Corrected Item-Total Correlation* > dari r -tabel pada signifikansi 0,05 (5%).

I. Metode Analisis Data

1. Uji Asumsi Klasik

Menurut Ghazali (2013: 160), uji asumsi klasik bertujuan untuk mendeteksi sepenuhnya asumsi-asumsi dalam model regresi berganda dan untuk menginterpretasikan data agar lebih relevan dalam melakukan analisis. Uji asumsi klasik dalam penelitian ini meliputi:

a. Uji Normalitas

Menurut Ghozali (2013:160), Uji normalitas bertujuan untuk menguji apakah dalam model regresi, variabel pengganggu atau residual mempunyai distribusi normal atau tidak dimana model regresi yang baik adalah yang memiliki distribusi normal atau mendekati normal. Salah satu cara untuk melihat distribusi normal adalah dengan melihat *normal probability plot* yang membandingkan distribusi kumulatif dari distribusi normal. Uji normalitas juga dapat dilakukan dengan analisis grafik yang dapat dideteksi dengan melihat penyebaran data (titik) pada sumbu diagonal dari grafik. Dasar pengambilan keputusannya adalah sebagai berikut :

- 1) Jika data menyebar sekitar garis normal dan mengikuti arah garis diagonal grafik, maka hal ini ditunjukkan pada distribusi normal sehingga model persamaan regresi memenuhi asumsi normalitas.
- 2) Jika data menyebar jauh dari garis diagonal dan tidak mengikuti arah garis diagonal grafik maka hal ini tidak menunjukkan pola distribusi normal sehingga persamaan regresi tidak memenuhi asumsi normalitas.

b. Uji Heteroskedastisitas

Uji heteroskedastisitas bertujuan untuk menguji apakah dalam model regresi terjadi ketidaksamaan varians dari residual

satu pengamatan ke pengamatan lain. Jika varians residual satu pengamatan dengan pengamatan lain tetap, maka disebut homokedastisitas dan jika berbeda disebut heterokedastisitas. Model regresi yang baik adalah homokedastisitas atau tidak terjadi heterokedastisitas (Ghozali, 2013:139).

Salah satu cara untuk mendeteksi ada atau tidaknya heteroskedastisitas adalah melihat grafik plot antara nilai prediksi variabel tidak bebas (ZPRED) dengan residualnya (SRESID). Deteksi ada atau tidaknya heteroskedastisitas dapat dilakukan dengan melihat ada atau tidaknya pola tertentu pada grafik *scatterplot* antar SRESID dan ZPRED dimana sumbu Y adalah Y yang telah diprediksi dan sumbu X adalah residualnya (Y prediksi - Y sesungguhnya). Cara mendeteksi heterokedastisitas dalam penelitian ini dilakukan dengan melihat grafik *scatterplot*. Dasar analisis grafik *scatterplot* adalah sebagai berikut:

- 1) Jika ada pola tertentu, seperti titik-titik yang ada membentuk pola tertentu yang teratur (bergelombang, melebar kemudian menyempit) maka mengindikasikan telah terjadi heteroskedastisitas.
- 2) Jika tidak ada pola yang jelas, serta titik-titik menyebar diatas dan dibawah angka 0 pada sumbu Y, maka tidak terjadi heteroskedastisitas (Ghozali, 2013:139).

2. Pengujian Hipotesis

a. Uji Regresi Parsial (t)

Uji t dilakukan untuk mengetahui pengaruh masing-masing variabel independen secara parsial (individu) terhadap variabel dependen (Ghozali, 2013: 178). Untuk menguji koefisien hipotesis: $H_0 = 0$. untuk itu langkah yang digunakan untuk menguji hipotesa tersebut dengan uji t adalah sebagai berikut :

1) Menentukan H_0 dan H_a

H_0 : $= 0$ (tidak terdapat pengaruh yang signifikan antara variabel independen dan variabel dependen)

H_a : $\neq 0$ (terdapat pengaruh yang signifikan antara variabel independen dan variabel dependen)

2) Menentukan *Level of Significance*

Level of Significance yang digunakan sebesar 5% atau $(\alpha) = 0,05$.

3) Menentukan nilai t (t hitung)

Melihat nilai t hitung dan membandingkannya dengan t tabel: Jika t hitung $>$ t tabel, maka H_0 ditolak dan H_a diterima yang berarti bahwa ada pengaruh yang signifikan dari masing-masing variabel independen terhadap variabel dependen secara parsial. Jika t hitung $<$ t tabel, maka H_0 diterima dan H_a ditolak yang berarti bahwa tidak ada pengaruh yang signifikan dari masing-masing variabel independen terhadap variabel dependen secara parsial.

4) Menentukan kriteria penerimaan dan penolakan H_0 sebagai berikut :

Jika signifikansi $< 0,05$ maka H_0 ditolak

Jika signifikansi $> 0,05$ maka H_0 diterima

b. Analisis Koefisien Determinan (R^2)

Koefisien determinasi (R^2) pada intinya mengukur seberapa jauh kemampuan model dalam menerangkan variasi variabel dependen. Nilai koefisien determinasi antara nol dan satu. Nilai R^2 yang kecil berarti kemampuan variabel-variabel independen dalam menjelaskan variasi variabel dependen sangat terbatas. Nilai yang mendekati satu berarti variabel-variabel independen memberikan hampir semua informasi yang dibutuhkan untuk memprediksi variabel dependen.

Kelemahan mendasar penggunaan koefisien determinasi adalah bias terhadap jumlah variabel independen yang dimasukkan ke dalam model. Setiap tambahan satu variabel independen, maka R pasti meningkat tidak peduli apakah variabel tersebut berpengaruh secara signifikan terhadap variabel dependen. Oleh karena itu banyak peneliti menganjurkan untuk menggunakan nilai *adjusted R Square* pada saat mengevaluasi mana model regresi yang terbaik. Interpretasinya sama dengan *R Square*, tetapi nilai *adjusted R Square* dapat naik atau turun dengan adanya penambahan variabel baru, tergantung dari korelasi antara variabel bebas tambahan

tersebut dengan variabel terikatnya. Nilai *adjusted R Square* dapat bernilai negatif, maka nilai tersebut dianggap 0 (nol), atau variabel bebas sama sekali tidak mampu menjelaskan varians dari variabel terikatnya.



BAB IV

HASIL PENELITIAN DAN PEMBAHASAN

A. Hasil Penelitian

1. Karakteristik Responden

Responden dalam penelitian ini adalah pemustaka di perpustakaan Fakultas Adab dan Humaniora. Peneliti menyebar 78 angket dan semuanya dapat dijadikan sebagai data penelitian.

Tabel 3
Tingkat Pengembalian Kuesioner

Keterangan	Jumlah	Persentase
Kuesioner yang disebar	78	100 %
Kuesioner yang dapat diolah	78	100 %

(Sumber: Data yang diolah, Agustus 2016)

Karakteristik responden yang menjadi sampel dalam penelitian ini, yaitu menurut jenis kelamin responden di perpustakaan Fakultas Adab dan Humaniora. Berikut di sajikan karakteristik responden menurut jenis kelamin.

Tabel 4

Karakteristik Responden Berdasarkan Jenis Kelamin

Jenis Kelamin	Frekuensi	Persentase (%)
Laki-laki	17	22%
Perempuan	61	78%
Total	78	100 %

(Sumber: Data primer yang diolah, Agustus 2016)

Berdasarkan jenis kelamin, tabel di atas menunjukkan bahwa responden dalam penelitian ini kebanyakan berjenis kelamin perempuan yaitu sebanyak 61 responden (78%), sedangkan berjenis kelamin laki-laki sebanyak 17 responden (22%).

2. Analisis Deskriptif

a. Analisis Deskriptif Variabel

Deskripsi variabel dari 78 responden dalam penelitian ini dapat dilihat pada tabel berikut:

Tabel 5
Hasil Uji Statistik Deskriptif

Descriptive Statistics					
	N	Minimum	Maximum	Mean	Std. Deviation
X	78	8	35	25.74	5.438
Y	78	11	40	29.22	8.162
Valid N (listwise)	78				

(Sumber: Output SPSS 22)

Tabel 6 menunjukkan statistik deskriptif dari masing-masing variabel penelitian. Hasil analisis terhadap media sosial *facebook* menunjukkan nilai minimum sebesar 8, nilai maksimum sebesar 35, mean (rata-rata) sebesar 25.74 dengan standar deviation sebesar 5.438. Sedangkan hasil analisis terhadap minat kunjung pemustaka menunjukkan nilai minimum sebesar 11, nilai maksimum sebesar 40, mean (rata-rata) sebesar 29,22 dengan standar deviasi sebesar 8.162.

b. Analisis Deskriptif Pernyataan

Variabel yang diteliti dalam penelitian ini adalah Media Sosial Facebook dan Minat Kunjung Pemustaka. Distribusi frekuensi atas jawaban responden dari hasil tabulasi skor data. Berdasarkan rumus yang digunakan yaitu:

$$C = \frac{5 - 1}{5} = 0,8$$

Hasil perhitungan rentang skala menunjukkan nilai 0,8, dengan demikian rentang skala 0,8 tersebut dapat dijelaskan nilai numeriknya sebagai berikut:

Tabel 6
Ikhtisar Rentang Skala Variabel

Rentang	Media Sosial Facebook	Minat Kunjung Pemustaka
1 X < 1,80	SR	SR
1,81 X < 2,60	R	R
2,61 X < 3,40	S	S
3,41 X < 4,20	T	T
4,21 X < 5	ST	ST

Keterangan :

SR : Sangat Rendah

R : Rendah

S : Sedang

T : Tinggi

ST : Sangat Tinggi

1) Analisis Deskriptif Variabel (X) Media Sosial *Facebook*

Analisis deskripsi terhadap variabel media sosial *facebook* yang terdiri dari 8 item pernyataan akan dilakukan berdasarkan

pernyataan responden mengenai variable (X) tersebut. Nilai rata-rata hasil pernyataan responden dapat dilihat pada tabel berikut:

Tabel 7
Deskripsi Item Pernyataan Variabel Media Sosial Facebook (X)

Jawaban Responden	TP	P	KK	SR	SL	Total	Rata-rata	Ket	
Skor	1	2	3	4	5				
Item_1	F	4	7	10	38	19	78	3,78	T
	S X F	4	14	30	152	95	295		
	%	5,12	8,97	12,82	48,71	24,35	100%		
Item_2	F	5	21	11	31	10		3,25	S
	S X F	5	42	33	124	50	254		
	%	6,41	26,92	14,10	39,74	12,82	100%		
Item_3	F	6	18	21	26	7	78	3,12	S
	S X F	6	36	63	104	35	244		
	%	7,69	23,07	26,92	33,33	8,97	100%		
Item_4	F	25	30	15	7	1	78	2,08	R
	S X F	25	60	45	28	5	163		
	%	32,05	38,46	19,23	8,97	1,28	100%		
Item_5	F	10	14	25	26	3	78	2,97	S
	S X F	10	28	75	104	15	232		
	%	12,82	17,94	32,05	33,33	3,84	100%		
Item_6	F	9	7	11	37	14	78	3,51	T
	S X F	9	14	33	148	70	274		
	%	11,53	8,97	14,10	47,43	17,94	100%		
Item_7	F	10	4	19	33	12	78	3,42	T
	S X F	10	8	57	132	60	267		
	%	12,82	5,12	24,35	42,30	15,38	100%		
Item_8	F	9	5	14	32	18	78	3,57	T
	S X F	9	10	42	128	90	279		
	%	11,53	6,41	17,94	41,02	23,07	100%		
Rata-rata Keseluruhan							3,21	S	

(Sumber: data primer yang diolah, Agustus 2016)

Berdasarkan table 8 di atas dapat disimpulkan bahwa dari 78 responden, secara umum persepsi responden terhadap item-item pernyataan pada variabel media sosial facebook (X) berada pada daerah sedang dengan skor rata-rata 3,21. Pada variabel ini terlihat bahwa nilai rata-rata tertinggi terdapat pada item_1 yaitu “Saya Sering Menggunakan Facebook”, yaitu sebesar 3,78 termasuk dalam kategori

tinggi. Sementara nilai rata-rata terendah terdapat pada item_5 yaitu “Saya Sering Membuka *Facebook Perpustakaan Fakultas Adab dan Humaniora*”, yaitu sebesar 2,97 yang termasuk dalam kategori sedang.

2) Analisis Deskriptif Variabel (Y) Minat Kunjung Pemustaka

Analisis deskripsi terhadap variabel minat kunjung pemustaka yang terdiri dari 10 item pernyataan akan dilakukan berdasarkan pernyataan responden mengenai variable (Y) tersebut. Nilai rata-rata hasil pernyataan responden dapat dilihat pada tabel berikut:

Tabel 8

Deskripsi Item Pernyataan Variabel Minat Kunjung Pemustaka Pemerintahan (Y)

Jawaban Responden	TP	P	KK	SR	SL	Total	Rata-rata	Ket	
Skor	1	2	3	4	5				
Item_1	F	4	7	10	38	19	78	3,78	T
	S X F	4	14	30	152	95	295		
	%	8,97	8,97	12,82	48,71	24,35	100%		
Item_2	F	0	3	13	41	21	78	4,60	ST
	S X F	0	6	39	164	150	359		
	%	0	3,84	16,66	52,56	26,92	100%		
Item_3	F	9	11	17	35	6	78	3,23	S
	S X F	9	22	51	140	30	252		
	%	11,53	14,10	21,79	44,87	7,69	100%		
Item_4	F	8	8	23	29	10	78	3,32	S
	S X F	8	16	69	116	50	259		
	%	10,25	10,25	29,48	37,17	12,82	100%		
Item_5	F	11	12	24	26	5	78	3,02	S
	S X F	11	24	72	104	25	236		
	%	14,10	15,38	30,76	33,33	6,41	100%		
Item_6	F	10	11	25	30	2	78	3,03	S
	S X F	10	22	75	120	10	237		
	%	12,82	14,10	32,05	38,46	2,56	100%		
Item_7	F	10	10	25	24	9	78	3,15	S
	S X F	10	20	75	96	45	246		
	%	12,82	12,82	32,05	30,76	11,53	100%		
Item_8	F	13	11	29	20	5	78	2,91	S
	S X F	13	22	87	80	25	227		
	%	16,66	14,10	37,17	25,64	6,41	100%		

Item_9	F	11	7	17	32	11	78	3,32	S
	S X F	11	14	51	128	55	259		
	%	14,10	8,97	21,79	41,02	14,10	100%		
Item_10	F	13	8	15	35	7	78	3,19	S
	S X F	13	16	45	140	35	249		
	%	16,66	10,25	19,23	44,87	8,97	100%		
Rata-rata Keseluruhan								3,35	S

(Sumber: data primer yang diolah, Agustus 2016)

Berdasarkan tabel 9 di atas dapat disimpulkan bahwa dari 78 responden, secara umum persepsi responden terhadap item-item pernyataan pada variabel minat kunjung pemustak (Y) berada pada daerah sedang dengan skor rata-rata 3,35. Pada variabel ini terlihat bahwa nilai rata-rata tertinggi terdapat pada item_2 yaitu “Saya Sering Berkunjung ke Perpustakaan Fakultas Adab dan Humaniora untuk Mengerjakan Tugas Kuliah”, yaitu sebesar 4,60 termasuk dalam kategori sangat tinggi. Sementara nilai rata-rata terendah terdapat pada item_9 yaitu “Saya Tertarik Berkunjung ke Perpustakaan Fakultas Adab dan Humaniora Karena Layngan OPAC yang Diposting Melalui Facebook Perpustakaan Fakultas Adab dan Humaniora”, yaitu sebesar 2,91 yang termasuk dalam ketegori sedang.

B. Hasil Uji Kualitas Data

1. Uji Validitas

Dalam penelitian ini jumlah data (n) sebanyak 78 sehingga r tabel pada signifikansi 0,05 adalah 0,220. Pengujian validitas data dilakukan dengan menggunakan pendekatan *Pearson Correlation*. Berikut disajikan hasil dari uji validitas dari masing-masing variabel:

Tabel 9**Hasil Uji Validitas Variabel Media Sosial Facebook (X)**

Butir	r Tabel	r Hitung	Ket.
X1	0,220	554	Valid
X2	0,220	491	Valid
X3	0,220	518	Valid
X4	0,220	381	Valid
X5	0,220	687	Valid
X6	0,220	728	Valid
X7	0,220	721	Valid
X8	0,220	645	Valid

(Sumber: data primer yang diolah, Agustus 2016)

Hasil pengujian validitas menunjukkan bahwa semua item di dalam variabel media social facebook (X) yang diuji dalam penelitian dinyatakan bahwa masing-masing instrumen pernyataan dianggap valid karena nilai *Corrected Item-Total Correlation* > dari r tabel pada signifikansi 0,05 (5%).

Tabel 10**Hasil Uji Validitas Variabel Minat Kunjung Pemustaka (Y)**

Butir	r Tabel	r Hitung	Ket.
Y1	0,220	091	Tidak Valid
Y2	0,220	269	Valid
Y3	0,220	820	Valid
Y4	0,220	853	Valid
Y5	0,220	849	Valid
Y6	0,220	858	Valid
Y7	0,220	852	Valid
Y8	0,220	751	Valid
Y9	0,220	917	Valid
Y10	0,220	837	Valid

(Sumber: data primer yang diolah, Agustus 2016)

Hasil pengujian validitas menunjukkan bahwa tidak semua item di dalam variabel minat kunjung pemustaka (Y) yang diuji dalam penelitian dinyatakan valid karena nilai *Corrected Item-Total Correlation* < dari r tabel pada signifikansi 0,05 (5%) pada item 1.

Dari hasil uji validitas variabel (X) dan variabel (Y) di atas dapat diketahui seluruh nilai korelasi antara tiap item dengan skor total item. Nilai ini kemudian dibandingkan dengan nilai r table, r table dicari pada signifikansi 5% dengan (n) 78 maka didapatkan r table sebesar 0,220 (lihat r table Distribusi Nilai r tabel signifikansi 5%). Dengan demikian terdapat 1 item yang memiliki nilai kurang dari 0,220 yaitu item 1 dari variable Y sehingga dari 18 item hanya ada 17 item yang dikatakan valid atau layak untuk dijadikan angket penelitian.

2. Uji Reliabilitas

Uji realibilitas data yang digunakan dalam penelitian ini adalah metode *Cronbach's Alpha*. Suatu kuesioner dikatakan reliabel jika jawaban dari responden itu stabil dari waktu ke waktu. Kriteria suatu instrumen penelitian dikatakan realibel jika dengan menggunakan uji statistik *Cronbach Alpha* (), koefisien realibilitas > 0,60.

Tabel 11
Reliabilitas X (Media Sosial Facebook)

Reliability Statistics

Cronbach's Alpha	Cronbach's Alpha Based on Standardized Items	N of Items
.739	.734	8

(Sumber: Output SPSS 22)

Tabel 12
Reliabilitas Y (Minat Kunjung Pemustaka)

Reliability Statistics		
Cronbach's Alpha	Cronbach's Alpha Based on Standardized Items	N of Items
.930	.923	9

(Sumber: Output SPSS 22)

Tabel 13
Hasil Uji Reliabilitas

Variabel	Cronbach's Alpha	Batas reliabilitas	Ket.
Media Sosial Facebook (X)	0,734	0,60	Reliable
Minat Kunjung Pemustaka (Y)	0,923	0,60	Reliable

(Sumber: data primer yang diolah, Agustus 2016)

Tabel diatas menunjukkan bahwa nilai *cronbach's alpha* dari semua variabel lebih besar dari 0,60, sehingga dapat disimpulkan bahwa instrumen dari kuesioner yang digunakan untuk menjelaskan variabel Media Sosial Facebook dan Minat Kunjung Pemustaka yaitu dinyatakan handal atau dapat dipercaya sebagai alat ukur variabel.

C. Analisis Data

1. Uji Asumsi Klasik

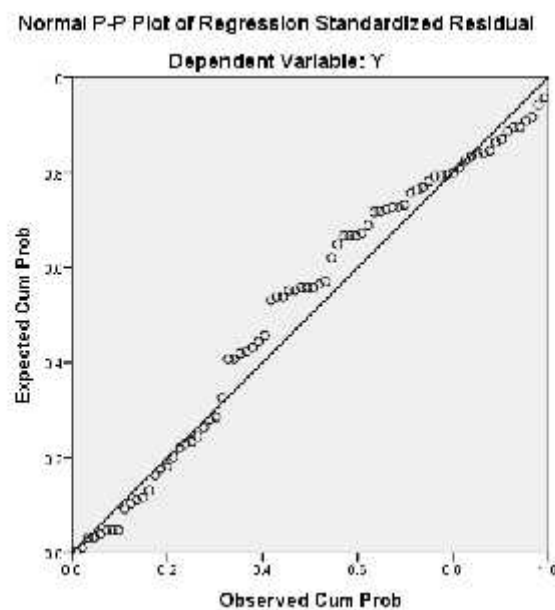
Uji asumsi klasik yang dilakukan dalam penelitian ini meliputi uji normalitas dan uji heteroskedastisitas. Hasil dari masing-masing penelitian dapat dilihat sebagai berikut:

a. Uji Normalitas

Adapun uji normalitas yang dilakukan dalam penelitian ini yaitu dengan menggunakan analisis grafik yang dapat dideteksi dengan melihat penyebaran data (titik) pada sumbu diagonal dari grafik. Dasar pengambilan keputusannya adalah sebagai berikut :

- 1) Jika data menyebar sekitar garis normal dan mengikuti arah garis diagonal grafik, maka hal ini ditunjukkan pada distribusi normal sehingga model persamaan regresi memenuhi asumsi normalitas.
- 2) Jika data menyebar jauh dari garis diagonal dan tidak mengikuti arah garis diagonal grafik maka hal ini tidak menunjukkan pola distribusi normal sehingga persamaan regresi tidak memenuhi asumsi normalitas.

Grafik 1
Uji Normalitas



(Sumber: Output SPSS 22)

Dari gambar grafik P-Plot diatas, kita dapat melihat bahwa sebagai titik-titik pada gambar P-Plot mengikuti arah garis diagonal dari garis diagonal, yang menunjukkan bahwa distribusi data dalam penelitian terdistribusi secara normal dan model regresi yang diuji dengan menggunakan grsafik tersebut memenuhi asumsi normalitas.

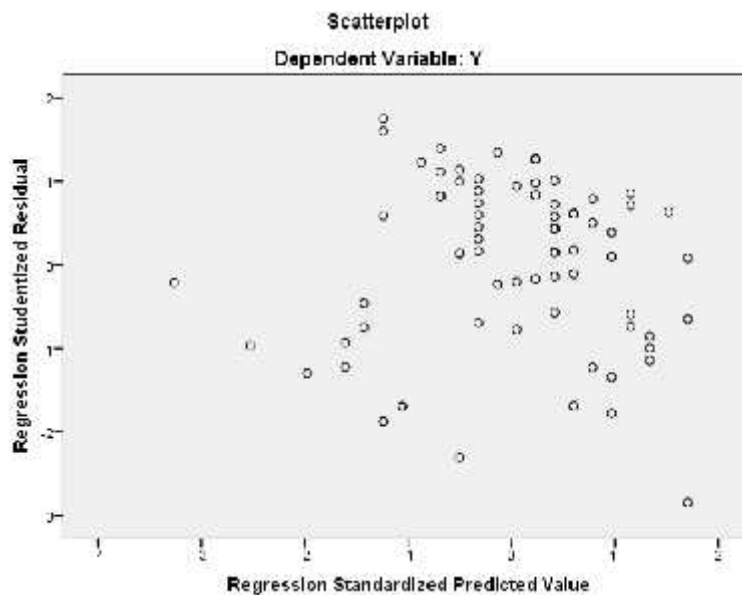
b. Uji Heteroskedastisitas

Untuk mendeteksi ada atau tidaknya heteroskedastisitas dalam penelitian ini adalah melihat grafik plot antara nilai prediksi variabel tidak bebas (ZPRED) dengan residualnya (SRESID). Deteksi ada atau tidaknya heteroskedastisitas dapat dilakukan dengan melihat ada atau tidaknya pola tertentu pada grafik *scatterplot* antar SRESID dan ZPRED dimana sumbu Y adalah Y yang telah diprediksi dan sumbu X adalah residualnya ($Y \text{ prediksi} - Y \text{ sesungguhnya}$). Dasar analisisnya sebagai berikut ;

- 1) Jika ada pola tertentu, seperti titik-titik yang ada membentuk pola tertentu yang teratur (bergelombang, melebar kemudian menyempit) maka mengindikasikan telah terjadi heteroskedastisitas.
- 2) Jika tidak ada pola yang jelas, serta titik-titik menyebar diatas dan dibawah angka 0 pada sumbu Y, maka tidak terjadi heteroskedastisitas (Ghozali, 2013:139).

Grafik 2

Uji Heteroskedastisitas



(Sumber: Output SPSS 22)

Berdasarkan gambar diatas, kita dapat melihat bahwa titik-titik pada scatterplot menyebar diantara angka 0 pada sumbu Y yang menunjukkan bahwa tidak terdapat masalah heterokedastisitas pada model regresi, sehingga model regresi layak dipakai untuk memprediksi Minat Kunjung (Y), berdasarkan masukan variable independen *Facebook* (X).

2. Pengujian Hipotesis

Teknik analisis yang digunakan untuk menguji hipotesis meliputi uji parsial (t test) dan uji koefisien determinasi (R^2). Pengujian tersebut dilakukan untuk mengetahui ada tidaknya pengaruh variabel independen (media social *facebook*) terhadap variabel dependen (minat kunjung pemustaka) dan seberapa besar pengaruhnya.

a) Uji Parsial (T test)

Uji T dilakukan untuk menunjukkan seberapa jauh pengaruh satu variabel independen secara individual dalam menerapkan variasi variabel dependen.

Tabel 14
Uji Parsial (T Test)

Coefficients ^a					
Model	Unstandardized Coefficients		Standardized Coefficients	t	Sig.
	B	Std. Error	Beta		
1 (Constant)	9.111	3.867		2.356	.021
X	.781	.147	.520	5.313	.000

a. Dependent Variable: Y

(Sumber: Output SPSS 22)

Berdasarkan tabel di atas, interpretasi atas hipotesis penelitian yang diajukan dapat dilihat sebagai berikut:

Media Sosial *Facebook* berpengaruh terhadap Minat Kunjung Pemustaka” Berdasarkan tabel di atas dapat dilihat bahwa t hitung variabel Media Sosial *Facebook* sebesar (X) 5,313 sementara t tabel dengan sig. = 0,05 dan $df = n - k - 1$ yaitu $78 - 1 - 1 = 76$ sebesar 1,6652, hal itu berarti t hitung > t tabel atau $5,313 > 1,6652$. Tingkat signifikansi variabel Media Sosial *Facebook* sebesar 0,000 yang lebih kecil dari 0,05, artinya signifikan. Hal ini berarti bahwa Media Sosial *Facebook* berpengaruh terhadap Minat Kunjung Pemustaka. Hasil penelitian ini menunjukkan bahwa Media Sosial *Facebook* akan berimplikasi pada Minat Kunjung Pemustaka.

b) Uji Koefisien Determinasi (R^2)

Untuk mengetahui proporsi pengaruh variabel X (Media Sosial Facebook) terhadap variabel Y (Minat Kunjung Pemustaka), maka peneliti menggunakan uji Koefisien Determinasi (R^2) dengan bantuan SPSS.

Tabel 15
Uji Koefisien Determinasi (R^2)

Model Summary^b

Model	R	R Square	Adjusted R Square	Std. Error of the Estimate	Durbin-Watson
1	.520 ^a	.271	.261	7.015	1.567

a. Predictors: (Constant), X

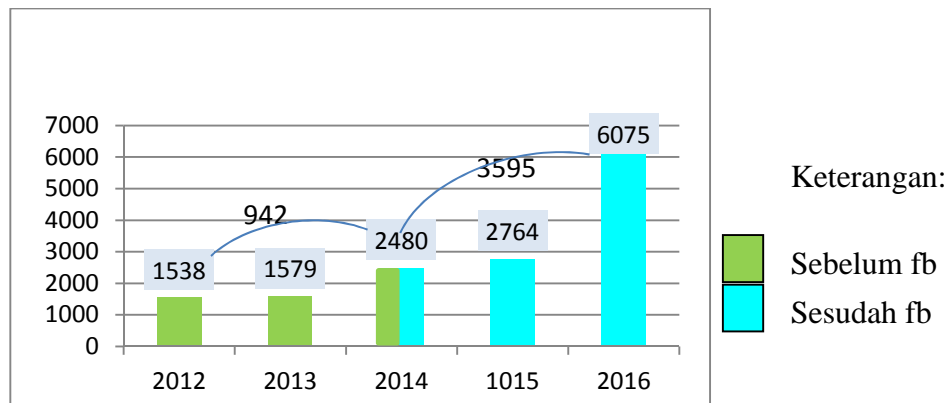
b. Dependent Variable: Y

(Sumber: Output SPSS 22)

Jika dilihat dari nilai R-Square yang besarnya 0,261 menunjukkan bahwa proporsi pengaruh variabel media sosial *Facebook* terhadap Minat Kunjung Pemustaka sebesar 26%. Artinya, media sosial *Facebook* memiliki proporsi pengaruh terhadap Minat Kunjung Pemustaka sebesar 26% sedangkan sisanya 74% (100% - 26%) dipengaruhi oleh variabel lain yang tidak diteliti dalam model regresi linear.

c) Grafik Pengunjung Pemustaka di Perpustakaan Fakultas Adab dan Humaniora Tahun 2012-2016.

Grafik 3
Grafik Pengunjung di Perpustakaan Fakultas
Adab dan Humaniora Tahun 2012-2016



Tabel 16
Tabel Pengunjung di Perpustakaan Fakultas Adab dan Humaniora Tahun
2012-2016

Tahun	Jumlah pengunjung	Pertumbuhan	
		Jumlah	Persentase
2012	1538	-	-
2013	1579	41	
2014	2480	901	
2012-2014	5597	942	17%
2014	2480	901	
2015	2764	284	
2016	6075	3311	
2014-2016	11319	3595	32%

Dari Grafik Pengunjung Pemustaka di Perpustakaan Fakultas Adab dan Humaniora Tahun 2012-2016 dapat dilihat bahwa jumlah pengunjung dari tahun ketahun terus meningkat. Jumlah pengunjung pemustaka pada tahun 2012 sebesar 1538 pengunjung, tahun 2013 sebesar 1579 pengunjung dan tahun 2014 sebesar 2480 pengunjung. Pertambahan pengunjung dari 2012 sampai 2014 sebanyak 942

pengunjung atau 17% dari total pengunjung 2012 sampai 2014. Jumlah ini merupakan data yang diperoleh sebelum terbentuknya *facebook* Perpustakaan Fakultas Adab dan Humaniora. Sedangkan, jumlah pengunjung perpustakaan Fakultas Adab dan Humaniora setelah terbentuknya *facebook* Perpustakaan Fakultas Adab dan Humaniora bertambah 3595 pengunjung atau 32% dari total pengunjung tahun 2014 sampai 2016. Jumlah pengunjung pemustaka pada tahun 2014 sebesar 2480 pengunjung, tahun 2015 sebesar 2764 pengunjung dan tahun 2016 menjadi 6075 pengunjung.

Pertambahan jumlah pengunjung sebelum terbentuknya *facebook* Perpustakaan Fakultas Adab dan Humaniora sebesar 942 pengunjung atau 17%. Sedangkan, pertambahan jumlah pengunjung setelah terbentuknya *facebook* Perpustakaan Fakultas Adab dan Humaniora sebesar 3595 pengunjung atau 32%.

D. Pembahasan Penelitian

1. Apakah media sosial *facebook* perpustakaan Fakultas Adab dan Humaniora berpengaruh terhadap minat kunjung pemustaka di Perpustakaan Fakultas Adab dan Humaniora?

Pembahasan penelitian tentang pengaruh media sosial *facebook* perpustakaan Fakultas Adab dan Humaniora terhadap minat kunjung pemustaka di perpustakaan Fakultas Adab dan Humaniora dapat diuraikan sebagai berikut:

Berdasarkan hasil analisis menunjukkan jika media sosial *facebook* berpengaruh signifikan terhadap minat kunjung pemustaka. Hasil ini menunjukkan bahwa semakin lengkap, *up to date*, unik dan menarik suatu media sosial *facebook* maka akan semakin meningkatkan minat kunjung pemustaka. Dengan demikian dapat dikatakan bahwa salah satu upaya konkrit untuk meningkatkan minat kunjung pemustaka adalah melalui media sosial *facebook* yang memuat informasi yang lengkap, *up to date*, unik dan menarik.

Hasil penelitian dan implikasi penelitian ini mendukung penelitian terdahulu yang dilakukan oleh Irham (2014:54) tentang pemanfaatan *facebook* sebagai media informasi mahasiswa jurusan ilmu perpustakaan Universitas Islam Negeri Alauddin Makassar (studi pada Fakultas Adab dan Humaniora jurusan ilmu perpustakaan) yang menyimpulkan bahwa pemanfaatan *facebook* sebagai media informasi mahasiswa jurusan ilmu perpustakaan Universitas Islam Negeri Alauddin Makassar membantu atau cukup tinggi dengan nilai rata-rata 15,12 atau 31,51%.

2. Seberapa besar pengaruh media sosial *facebook* perpustakaan Fakultas Adab dan Humaniora terhadap minat kunjung pemustaka di Perpustakaan Fakultas Adab dan Humaniora?

Pembahasan penelitian tentang besarnya pengaruh media sosial *facebook* perpustakaan Fakultas Adab dan Humaniora terhadap minat kunjung pemustaka di perpustakaan Fakultas Adab dan Humaniora dapat diuraikan sebagai berikut:

Besarnya pengaruh variabel media sosial *facebook* terhadap variabel minat kunjung pemustaka dari Grafik Pengunjung Pemustaka di Perpustakaan Fakultas Adab dan Humaniora Tahun 2012-2016 menunjukkan bahwa jumlah pengunjung dari tahun ketahun terus meningkat. Pertambahan pengunjung dari 2012 sampai 2014 sebanyak 942 pengunjung atau 17% dari total pengunjung tahun 2012 sampai 2014. Jumlah ini merupakan data yang diperoleh sebelum terbentuknya *facebook* Perpustakaan Fakultas Adab dan Humaniora. Sedangkan, jumlah pengunjung setelah terbentuknya *facebook* Perpustakaan Fakultas Adab dan Humaniora yang diperoleh dari data pengunjung dari 2014 sampai 2016 bertambah 3595 pengunjung 32% dari total pengunjung tahun 2014 sampai 2016.

Besarnya pengaruh variabel X (media sosial *facebook*) terhadap variabel Y (minat kunjung pemustaka) dapat dilihat persentase pertumbuhan Pengunjung di Perpustakaan Fakultas Adab dan Humaniora sebelum dan sesudah terbentuknya *facebook* Perpustakaan Fakultas Adab dan Humaniora. Sebelum terbentuknya *facebook* Perpustakaan Fakultas Adab dan Humaniora, persentase pertumbuhan pengunjung di Perpustakaan Fakultas Adab dan Humaniora sebesar 17%. Sedangkan, setelah terbentuknya *facebook* Perpustakaan Fakultas Adab dan Humaniora, persentase pertumbuhan pengunjung di Perpustakaan Fakultas Adab dan Humaniora mencapai 32%. Dengan membandingkan persentase pertumbuhan pengunjung sebelum dan sesudah terbentuknya *facebook*

Perpustakaan Fakultas Adab dan Humaniora maka dapat ditarik kesimpulan bahwa, besar pengaruh media sosial *facebook* perpustakaan Fakultas Adab dan Humaniora terhadap minat kunjung pemustaka di Perpustakaan Fakultas Adab dan Humaniora sebesar 15% (32% dikurang 17%).



BAB V

PENUTUP

A. Kesimpulan

Berdasarkan hasil penelitian dan pembahasan yang telah dilakukan oleh peneliti maka dapat ditarik kesimpulan sebagai berikut:

Berdasarkan dari hasil Uji Parsial (T test) menunjukkan bahwa media sosial *facebook* berpengaruh terhadap Minat Kunjung Pemustaka, hal ini dapat dilihat dari t hitung $>$ t tabel atau $5,313 > 1,6646$. Tingkat signifikansi variabel Media Sosial *Facebook* sebesar 0,000 yang lebih kecil dari 0,05. Hal ini berarti bahwa H_0 ditolak dan H_a diterima “Media Sosial *Facebook* berpengaruh terhadap Minat Kunjung Pemustaka”.

Besarnya pengaruh variabel X (media sosial *facebook*) terhadap variabel Y (minat kunjung pemustaka) dapat dilihat melalui persentase pertumbuhan Pengunjung di Perpustakaan Fakultas Adab dan Humaniora sebelum dan sesudah terbentuknya *facebook* Perpustakaan Fakultas Adab dan Humaniora. Sebelum terbentuknya *facebook* Perpustakaan Fakultas Adab dan Humaniora, persentase pertumbuhan pengunjung di Perpustakaan Fakultas Adab dan Humaniora sebesar 17%. Sedangkan, setelah terbentuknya *facebook* Perpustakaan Fakultas Adab dan Humaniora, persentase pertumbuhan pengunjung di Perpustakaan Fakultas Adab dan Humaniora mencapai 32%. Dengan membandingkan persentase pertumbuhan pengunjung sebelum dan sesudah terbentuknya *facebook* Perpustakaan Fakultas Adab dan Humaniora maka dapat ditarik kesimpulan bahwa, besar pengaruh media sosial *facebook*

perpustakaan Fakultas Adab dan Humaniora terhadap minat kunjung pemustaka di Perpustakaan Fakultas Adab dan Humaniora sebesar 15% (32% dikurang 17%).

B. Saran


1. Sebaiknya pustakawan memperkenalkan *facebook* perpustakaan Fakultas Adab dan Humaniora kepada pemustaka, karena masih banyak mahasiswa Fakultas Adab dan Humaniora yang tidak mengetahui akan adanya *facebook* perpustakaan Fakultas Adab dan Humaniora, khususnya mahasiswa baruh.
2. Melakukan evaluasi secara berkala terhadap penggunaan *facebook* perpustakaan Fakultas Adab dan Humaniora sebagai sarana promosi perpustakaan guna perbaikan di masa mendatang.

DAFTAR PUSTAKA

Al-Qur'an al-Karim

- Anna, Nove E. Variant. 2015. "Penggunaan Web 2.0 sebagai Media Promosi Perpustakaan Perguruan Tinggi di Indonesia." *Record and Library Journal*, vol. 1 no. 1 (Januari-Juni 2015).
- Dahlan, Wirya. 2006. *Kemasan Perpustakaan yang Menjual*. Jakarta: Gramedia Pustaka Utama.
- Darmono. 2001. *Manajemen dan Tata Kerja Perpustakaan Sekolah*. Jakarta: Grasindo.
- Ghozali, Imam. 2013. *Aplikasi Analisis Multivariate dengan Program*. Edisi Ketujuh. Semarang: Badan Penerbit Universitas Diponegoro.
- Haryanto, Rudi. 2009. *Cerdas Jelajah Internet*. Jakarta: Kriya Pustaka.
- Irham. 2014. "Pemanfaatan Facebook Sebagai Media Informasi Mahasiswa Jurusan Ilmu Perpustakaan Universitas Islam Negeri Alauddin Makassar", *skripsi Sarjana*. Makassar: Alauddin University Press.
- Khadzi, leysa. 2013. *Cara Mudah Mengenal dan Membaca Karakter dan Kepribadian Orang Lewat Media Sosial*. Yogyakarta: Mantra Books.
- Kompas. 2013. *Dampak Positif Negatif Facebook dan Penggunaannya bagi Kaum Muda*. <http://teknologi.kompasiana.com/internet/aspek-positif-dan-negatif-penggunaanfacebook-440185>. (20 April 2016)
- Mathar, Muh. Quraisy. 2014. *Information Literacy Skills: Strategi Penelusuran Informasi Online*. Makassar: Alauddin University Press.
- , 2012. *Manajemen dan Organisasi Perpustakaan*. Makassar: Alauddin University Press.
- Muin, Muh. Azwar. 2014. *Information Literacy Skill: Strategi Penelusuran Informasi Online*. Makassar: Alauddin University Press.
- Muthahhari, Irfan Iqbal. 2012. *Strategi Pengembangan Perpustakaan*. Jakarta: Prestasi Pustaka.
- Noor, Juliansyah. 2011. *Metodologi Penelitian: Skripsi, Tesis, Disertasi, dan Karya Ilmiah*. Jakarta: Kencana.
- Nuramanah, Siti. 2013. *Manfaat Media Sosial Untuk Perpustakaan*. Sidoarjo. <http://medina-irwanyani.blogspot.com/2013/05/perpustakaan-dan-pemanfaatan-media.html> (28 September 2016).

- Undang-Undang Dasar Republik Indonesia. 2007. *Undang-undang Dasar Republik Indonesia No. 43 Tahun 2007 Tentang Perpustakaan*. Jakarta: Tamita Utama.
- Purwanti, Arini Eka. 2010. "Pemanfaatan Facebook Sebagai Media Promosi Perpustakaan : Studi Kasus Perpustakaan Forum Indonesia Membaca", *skripsi Sarjana*. Depok: Universitas Indonesia. <http://lib.ui.ac.id/file?file=digital/20160912-RB13A369pe-Pemanfaatan%20facebook.pdf> (17 April 2016).
- Rudi & Fathya Kautsar. 2013. *Cara Paling Mudah Belajar Internet*. Yogyakarta: Media Kom.
- Shihab, M. Quraish. 2002. *Tafsir Al-Mishbah: Pesan, Kesan, dan Keserasian Al-Qur'an*. Jakarta: Lentera Hati.
- Sudijono, Anas. 2012. *Pengantar Statistik Pendidikan*. Jakarta: Raja Grafindo Persada.
- Sugiyono. 2013. *Metode Penelitian Pendidikan: Pendekatan Kuantitatif, Kualitatif, dan R&D*. Bandung : Alfabeta.
- Sulistyo-Basuki. 1993. *Pengantar Ilmu Perpustakaan*. Jakarta: Gramedia Pustaka Utama.
- Tamburaka, Apriadi. 2013. *Literasi Media*. Jakarta: Raja Grafindo Persada.
- Tapscott, Don. 2013. *Grown Up Digital*: Terj. Fajarianto, Jakarta: Gramedia Pustaka Utama.
- Yusup, Pawit M dan Priyo Subekti. 2010. *Teori dan Prektik Penelusuran Informasi*. Jakarta: Kencana.



ANGKET (KUESIONER) PENELITIAN

Angket ini dibuat untuk memperoleh data penelitian guna menyelesaikan studi pada program studi Ilmu Perpustakaan Fakultas Adab dan Humaniora Universitas Islam Negeri Alauddin Makassar, jadi semata-mata hanya untuk kepentingan ilmiah.

Dalam penelitian ini, dibutuhkan data yang objektif dari anda. Untuk itu dimohon agar mengisi angket ini dengan sejujur-jujurnya dan data yang anda berikan sangat bermanfaat untuk penelitian ini dan tentunya akan dijamain kerahasiaanya.

Demikian harapan saya, atas perhatian dan bantuannya, diucapkan terima kasih.

Petunjuk Pengisian:

1. Pertama isi data diri anda dibawa ini.
2. Sebelum anda memilih dari butir soal yang telah disediakan, maka simaklah pertanyaan-pertanyaan dengan teliti dan seksama.
3. Pililah salah satu jawaban dari berbagai alternatif yang paling cocok atau yang paling mendekati keadaan anda, kemudian beri tanda ceklis () pada kolom jawaban yang telah disediakan.

Data Responden

Nama

:

NIM

:

Jurusan

:

Jenis Kelamin

:

Semester

:

UNIVERSITAS ISLAM NEGERI

ALAUDDIN

M A K A S S A R

Keterangan:

Selalu : **SL**

Sering : **SR**

Kadang-kadang : **KK**

Perna : **P**

Tidak Perna : **TP**

PERNYATAAN VARIABEL (X) MEDIA SOSIAL *FACEBOOK*

No	Pernyataan	SL	SR	KK	P	TP
1	Saya sering menggunakan facebook.					
2	Saya menggunakan <i>facebook</i> untuk sekedar <i>chatting</i> dengan teman-teman.					
3	Saya menggunakan <i>facebook</i> hanya sekedar berbagi link dengan teman-teman.					
4	Saya menggunakan <i>facebook</i> hanya sekedar bermain <i>games online</i>					
5	Saya sering membuka <i>facebook</i> perpustakaan FAH.					
6	<i>Facebook</i> perpustakaan FAH sangat mudah diakses.					
7	Informasi yang diposting di <i>facebook</i> perpustakaan FAH selalu <i>up to date</i>					
8	Saya membuka <i>facebook</i> perpustakaan FAH untuk mengetahui kegiatan-kegiatan apa saja yang akan dilakukan oleh perpustakaan Fakultas Adab dan Humaniora.					

PERNYATAAN VARIABEL (Y) MINAT KUNJUNG PEMUSTAKA

No	Pernyataan	SL	SR	KK	P	TP
1	Saya berkunjung ke perpustakaan Fakultas Adab dan Humaniora minimal 2 kali dalam seminggu.					
2	Saya sering berkunjung ke perpustakaan Fakultas Adab dan Humaniora untuk mengerjakan tugas kuliah.					
3	Saya sering berkunjung ke perpustakaan Fakultas Adab dan Humaniora untuk membaca buku.					
4	Saya berkunjung ke perpustakaan Fakultas Adab dan Humaniora untuk sekedar bertemu dan berkumpul dengan teman-teman.					
5	Sya tertarik berkunjung ke perpustakaan Fakultas Adab dan Humaniora karena postingan <i>facebook</i> perpustakaan FAH sangat beragam dan menarik.					
6	Saya tertarik berkunjung ke perpustakaan Fakultas Adab dan Humaniora karena pelayanan yang ditawarkan melalui <i>facebook</i> perpustakaan FAH cepat dan ramah.					
7	Saya tertari berkunjung ke perpustakaan Fakultas Adab dan Humaniora karena saya tertarik dengan koleksi buku terbaru yang diposting lewat <i>facebook</i> perpustakaan FAH.					
8	Saya tertari berkunjung ke perpustakaan Fakultas Adab dan Humaniora karena jam buka perpustakaan yang ditawarkan melalui <i>facebook</i> perpustakaan FAH cukup lama.					
9	Saya tertarik berkunjung ke perpustakaan Fakultas Adab dan Humaniora karena saya tertarik dengan Layanan <i>OPAC</i> yang diposting melalui <i>facebook</i> perpustakaan FAH.					
10	Saya tertarik berkunjung ke perpustakaan Fakultas Adab dan Humaniora karena sarana dan prasarana yang ditawarkan melalui <i>facebook</i> perpustakaan FAH cukup menarik.					

TABEL

JAWABAN RESPONDEN TENTANG MEDIA SOSIAL *FACEBOOK* DAN MINAT KUNJUNG PEMUSTAKA

Nomor Responden	Facebook								JML	Minat Kunjung										JML XY	
	X1	X2	X3	X4	X5	X6	X7	X8		Y1	Y2	Y3	Y4	Y5	Y6	Y7	Y8	Y9	Y10		JML
1	3	2	4	2	2	3	3	3	22	3	3	5	4	3	4	3	3	4	5	37	59
2	2	2	2	2	2	3	3	2	18	2	2	2	2	2	2	2	2	2	2	20	38
3	4	3	3	3	4	4	4	4	29	4	4	4	3	4	4	4	3	3	4	37	66
4	5	4	4	2	3	2	1	2	23	5	3	1	1	1	1	1	1	1	1	16	39
5	4	4	4	4	3	4	3	3	29	4	3	2	2	3	2	2	2	2	2	24	53
6	5	4	4	3	2	3	3	2	26	5	3	3	3	2	2	2	3	3	3	29	55
7	4	4	4	2	4	4	4	5	31	4	4	2	2	2	4	2	4	2	2	28	59
8	4	4	3	2	2	4	4	4	27	4	4	3	3	3	4	3	3	3	3	33	60
9	4	2	4	1	4	5	5	5	30	4	4	4	5	4	4	4	4	5	4	42	72
10	5	2	2	2	1	5	2	5	24	5	2	5	5	5	4	2	1	5	5	39	63
11	4	3	3	3	4	4	3	4	28	4	4	4	5	2	2	3	3	5	4	36	64
12	5	5	5	1	1	1	1	1	20	5	5	1	1	1	1	1	1	1	1	18	38
13	4	2	1	1	4	4	4	5	25	4	5	2	2	4	3	4	3	2	2	31	56
14	4	3	2	1	4	4	4	4	26	4	4	3	4	2	2	3	3	4	3	32	58
15	4	3	3	3	3	4	4	4	28	4	4	3	4	4	4	4	4	4	3	38	66
16	3	2	2	2	3	3	2	2	19	3	4	3	3	3	3	3	3	3	3	31	50
17	1	1	1	1	1	1	1	1	8	1	4	1	1	1	2	2	1	1	1	15	23
18	5	5	5	3	5	4	4	4	35	5	4	4	4	4	4	5	4	4	4	42	77
19	2	1	3	3	3	2	2	2	18	2	4	2	2	2	2	2	2	2	2	22	40
20	3	4	3	1	1	1	1	1	15	3	4	1	1	1	1	1	1	1	1	15	30
21	4	2	1	1	1	1	1	1	12	4	4	1	1	1	1	1	1	1	1	16	28
22	4	4	4	3	1	1	1	1	19	4	3	1	1	1	1	1	1	1	1	15	34
23	2	2	2	2	4	4	4	4	24	2	4	4	4	4	3	3	3	4	4	35	59
24	4	4	3	1	3	5	5	4	29	4	4	4	4	3	3	3	2	4	4	35	64
25	4	2	2	1	4	4	5	5	27	4	5	4	4	5	4	5	4	4	4	43	70
26	5	5	3	3	4	5	4	4	33	5	3	4	3	3	3	3	3	3	4	34	67
27	2	2	2	2	4	5	4	5	26	2	5	3	5	4	4	4	3	5	3	38	64
28	4	4	4	2	4	4	4	5	31	4	2	4	5	4	4	5	1	5	4	38	69
29	4	2	2	2	3	3	4	3	23	4	4	3	3	3	3	3	3	3	3	32	55
30	4	3	3	2	4	5	5	5	31	4	4	4	4	4	4	3	3	4	4	38	69
31	4	4	4	3	3	4	3	3	28	4	4	4	3	3	3	3	3	3	4	34	62
32	5	5	4	2	3	4	5	5	33	5	5	3	3	3	3	3	2	3	3	33	66
33	1	4	2	2	3	2	5	5	24	1	4	5	3	3	2	5	2	3	5	33	57

73	5	5	5	1	4	5	5	5	35	5	5	2	4	1	1	1	1	1	1	22	57
74	4	4	5	3	2	2	2	3	25	4	4	4	3	4	5	5	4	4	5	42	67
75	5	5	4	2	1	1	1	1	20	5	4	2	1	1	1	1	1	1	1	18	38
76	4	4	4	2	2	4	4	4	28	4	4	4	3	4	4	5	2	4	4	38	66
77	4	4	5	3	3	4	4	5	32	4	4	3	3	2	4	2	5	4	2	33	65
78	4	2	2	1	2	4	4	4	23	4	5	4	4	3	3	3	4	4	4	38	61



UNIVERSITAS ISLAM NEGERI
ALAUDDIN
 M A K A S S A R

	N	78	78	78	78	78	78	78	78	78	78	78
Y8	Pearson Correlation	.005	.353**	.457**	.543**	.579**	.674**	.618**	1	.655**	.508**	.751**
	Sig. (2-tailed)	.966	.002	.000	.000	.000	.000	.000		.000	.000	.000
	N	78	78	78	78	78	78	78	78	78	78	78
Y9	Pearson Correlation	-.005	.154	.738**	.912**	.748**	.749**	.759**	.655**	1	.754**	.917**
	Sig. (2-tailed)	.963	.179	.000	.000	.000	.000	.000	.000		.000	.000
	N	78	78	78	78	78	78	78	78	78	78	78
Y10	Pearson Correlation	-.113	.049	.954**	.683**	.647**	.662**	.717**	.508**	.754**	1	.839**
	Sig. (2-tailed)	.323	.672	.000	.000	.000	.000	.000	.000	.000		.000
	N	78	78	78	78	78	78	78	78	78	78	78
Total Y	Pearson Correlation	.091	.269*	.820**	.853**	.849**	.858**	.852**	.751**	.917**	.839**	1
	Sig. (2-tailed)	.427	.017	.000	.000	.000	.000	.000	.000	.000	.000	
	N	78	78	78	78	78	78	78	78	78	78	78

*. Correlation is significant at the 0.05 level (2-tailed).

**. Correlation is significant at the 0.01 level (2-tailed).

UJI REALIBILITAS VARIABEL X DAN VARIABEL Y

Reliabilitas X (Media Sosial Facebook)

Reliability Statistics

Cronbach's Alpha	Cronbach's Alpha Based on Standardized Items	N of Items
.739	.734	8

(Sumber: Output SPSS 22)

Reliabilitas Y (Minat Kunjung Pemustaka)

Reliability Statistics

Cronbach's Alpha	Cronbach's Alpha Based on Standardized Items	N of Items
.930	.923	9

(Sumber: Output SPSS 22)

**FOTO-FOTO RESPONDEN SAAT PENGISIAN ANGGKET DI PERPUSTAKAAN
FAKULTAS ADAB DAN HUMANIORA**



RIWAYAT HIDUP



FITRIANA, lahir di Sudu Kabupaten Enrekang, padatanggal 05 Mei 1993. Penulis merupakan anak ke delapan dari sepuluh bersaudara dari pasangan ayahanda **Dahlan Mangka** dan Ibunda **Nur Siyah**. Penulis mulai memasuki jenjang pendidikan di SD Negeri 73

Sudu, Kecamatan Alla Kabupaten Enrekang Tahun 1998 dan selesai pada tahun 2006. Kemudian penulis melanjutkan pendidikan ke Sekolah Tingkat Menengah Pertama di SMP Negeri 1 Alla , Kecamatan Alla dan selesai pada tahun 2009. Setelah itu penulis melanjutkan pendidikan ke Sekolah Menengah Atas di SMA Negeri 1 Alla, Kecamatan Alla Kabupaten Enrekang selama tiga tahun dan selesai pada tahun 2012. Setelah lulus SMA, penulis melanjutkan Pendidikan di Universitas Islam Negeri (UIN) Alauddin Makassar melalui Jalur SBMPTN dan lulus pada program studi Strata Satu (S1) Ilmu Perpustakaan Fakultas Adab dan Humaniora.

UNIVERSITAS ISLAM NEGERI
ALAUDDIN
M A K A S S A R