

**PENGARUH PENGGUNAAN MEDIA RODA PUTAR TERHADAP
KEMAMPUAN MENGENAL HURUF VOKAL DAN
KONSONAN PESERTA DIDIK KELAS I SDN
8 OHEO KABUPATEN KONAWE UTARA**



Skripsi

Diajukan Untuk Memenuhi Salah Satu Syarat Memperoleh Gelar Sarjana
Pendidikan Jurusan Pendidikan Guru Madrasah Ibtidaiyah
Pada Fakultas Tarbiyah dan Keguruan
UIN Alauddin Makassar

UNIVERSITAS ISLAM NEGERI
Oleh:
ALAUDDIN
M A K A S S A R

ST.NURINSANA
NIM 20800118020

**FAKULTAS TARBIYAH DAN KEGURUAN
UNIVERSITAS ISLAM NEGERI ALAUDDIN MAKASSAR**

2023

PERNYATAAN KEASLIAN SKRIPSI

Mahasiswa yang bertanda tangan di bawah ini :

Nama : St.Nurinsana
NIM : 20800118020
Tempat/Tanggal. Lahir : Linomoiyo, 5 Juli 1999
Jurusan : Pendidikan Guru Madrasah Ibtidaiyah
Fakultas : Tarbiyah dan Keguruan
Alamat : Desa Sambandete, Kec. Oheo, Kab. Konawe Utara
Judul : Pengaruh Penggunaan Media Roda Putar Terhadap Kemampuan Mengenal Huruf Vokal dan Konsonan Peserta Didik Kelas I SDN 8 Oheo, Kabupaten Konawe Utara.

Menyatakan dengan sesungguhnya dan penuh kesadaran skripsi ini benar adalah asli karya penulis sendiri. Jika dikemudian hari terbukti karya ini merupakan duplikat, tiruan, plagiat, atau dibuat oleh orang lain, baik sebagian atau seluruhnya, maka skripsi dengan gelar yang diperoleh karenanya batal dengan saksi hukum yang berlaku.

Samata, 10 Januari 2023

Penyusun,



St.Nurinsana
20800118020

PENGESAHAN SKRIPSI

Skripsi berjudul "Pengaruh Penggunaan Media Roda Putar Terhadap Kemampuan Mengenal Huruf Vokal dan Konsonan Peserta Didik Kelas I SDN 8 Oheo Kabupaten Konawe Utara", yang disusun oleh St. Nurinsana, NIM: 20800118020, mahasiswa Jurusan/Prodi PGMI UIN Alauddin Makassar, telah diuji dan dipertahankan dalam sidang Ujian Munaqasyah yang diselenggarakan pada hari jum'at, tanggal 26 Mei 2023 M. Bertepatan dengan tanggal 6 Dzulqa'dah 1444 H, dinyatakan telah dapat diterima sebagai salah satu syarat untuk memperoleh gelar Sarjana Pendidikan (S.Pd) pada Jurusan/Prodi Pendidikan Guru Madrasah Ibtidaiyah, Fakultas Tarbiyah dan Keguruan UIN Alauddin Makassar dengan beberapa perbaikan.

Samata-Gowa, 26 Mei 2023 M
6 Dzulqa'dah 1444 H

DEWAN PENGUJI:

Nomor SK 2143 Tahun 2023

Ketua Sidang	: Dr. Usman, M.Pd.	(.....)
Sekretaris Sidang	: Dr. Muhammad Rusmin., M.Pd.I	(.....)
Penguji I	: Dr. Masdin, M.Pd	(.....)
Penguji II	: Hj. Andi Hasrianti, S.S., M.Pd	(.....)
Pembimbing I	: Dra. Hamsiah Djafar, M.Hum	(.....)
Pembimbing II	: Dr. Rosdiana, M.Pd.I	(.....)

Diketahui oleh:
Dekan Fakultas Tarbiyah dan Keguruan
UIN Alauddin Makassar,



Dr. H. A. Marjuni, M.Pd.I
NIP 197810112005011006

KATA PENGANTAR



Assalamu'alaikum Warahmatullahi Wabarakaatuh.

Alhamdulillah *rabbil'aalamin*, segala puji bagi Allah swt. Atas segala rahmat yang telah dilimpahkan-Nya sehingga penulis mampu menyelesaikan penyusunan proposal penelitian dengan judul “**Pengaruh Penggunaan Media Roda Putar Terhadap Kemampuan Mengenal Huruf Vokal dan Konsonan Peserta Didik Kelas I SDN 8 Oheo, Kabupaten Konawe Utara**” ini dengan baik. Tak lupa shalawat serta salam penulis haturkan kepada junjungan kita Nabi Muhammad saw, yang telah membawa kita dari zaman kebodohan menuju zaman yang penuh dengan ilmu pengetahuan.

Ucapan terima kasih yang sedalam-dalamnya juga penulis ucapkan kepada kedua orangtua tercinta, ayahanda **Almarhum Muhammad Amin** dan ibunda **Nusminar** atas segala kasih sayang, pengorbanan, dukungan serta doa restu yang tiada hentinya diberikan kepada saya sejak kecil hingga saat ini.

Penyusunan Skripsi ini adalah untuk memenuhi salah satu persyaratan untuk memperoleh gelar sarjana pada jurusan Pendidikan Guru Madrasah Ibtidaiyah (PGMI) Fakultas Tarbiyah dan Keguruan Universitas Islam Negeri (UIN) Alauddin Makassar.

Penulis menyadari begitu banyak pihak yang membantu dan berkontribusi dalam terselesaikannya laporan proposal penelitian ini. Untuk itu, pada kesempatan ini penulis juga mengucapkan terima kasih yang sebesar-besarnya kepada:


1. Prof. Dr. H. Hamdan Juhannis, M.A, Ph.D. selaku Rektor UIN Alauddin Makassar, Prof. Dr. Mardani, (Wakil Rektor I), Prof. Dr. H. Wahyudin, M.Hum. (Wakil Rektor II), Prof. Dr. H. Andi Darussalam, M.Ag. (Wakil Rektor III), Dr. H. Kamaluddin, M.Ag. (Wakil Rektor IV).
2. Dr. H. Andi Marjuni, M.Pd.I. selaku Dekan Fakultas Tarbiyah dan Keguruan, beserta Dr. M. Shabir U., M.Ag. (Wakil Dekan I), Dr. H. M. Rusdi, M.Ag. (Wakil Dekan II), Dr. H. Ilyas, M.Pd., M.Si. (Wakil Dekan III).
3. Dr. Usman, S.Ag., M.Pd. dan Dr. Rosdiana, M.Pd.I. selaku ketua Jurusan dan sekretaris Jurusan Pendidikan Guru Madrasah Ibtidaiyah Fakultas Tarbiyah dan Keguruan UIN Alauddin Makassar yang senantiasa memberikan dorongan, bimbingan, semangat, dan nasehat kepada penulis dalam penyusunan proposal penelitian ini.
4. Dra. Hamsiah Djafar, M.Hum selaku pembimbing I dan Dr. Rosdiana, M.Pd.I selaku pembimbing II, yang telah meluangkan waktunya untuk memberikan arahan, nasihat, dan dorongan serta membimbing penulis hingga taraf penyelesaian.
5. Dr. Masdin, M.Pd. selaku penguji I dan Hj. Andi Hasrianti, S.S.,M.Pd. selaku penguji II, yang telah meluangkan waktunya untuk menguji, mengarahkan dan membimbing penulis demi perbaikan penyusunan skripsi ini.
6. Para dosen Jurusan Pendidikan Guru Madrasah Ibtidaiyah Fakultas Tarbiyah dan Keguruan Universitas Islam Negeri (UIN) Alauddin Makassar yang tidak dapat penulis sebutkan satu persatu, atas segala bimbingan dan ilmu yang diberikan kepada penulis selama di bangku kuliah.

7. Kepala Perpustakaan Fakultas Tarbiyah dan Keguruan serta Perpustakaan UIN Alauddin Makassar dan seluruh stafnya yang telah menyediakan fasilitas buku sebagai pedoman bagi penulis untuk penulisan proposal penelitian ini.
8. Teman-teman Program Studi Pendidikan Guru Madrasah Ibtidaiyah khususnya angkatan 2018, yang selalu memberi semangat, masukan, dan dorongan selama menyusun skripsi ini.
9. Teman Ukhuwah, Fitri, Risna, Ninggi, Anis, Azizah, Masitoh, yang selalu menemani dan memberikan bantuan berupa masukan, informasi maupun pikiran sejak di bangku perkuliahan hingga selesainya penyusunan skripsi ini.
10. Sahabat seperjuangan dari SMA sampai sekarang, Yuni yang selalu menemani dan memberikan bantuan berupa masukan, sejak di bangku SMA hingga selesainya penyusunan skripsi ini.
11. Semua pihak yang tidak dapat penulis sebutkan satu persatu yang telah banyak memberikan sumbangsih kepada penulis baik secara langsung maupun tidak langsung selama kuliah hingga penulisan proposal penelitian ini.

Penulis menyadari bahwa dalam penyusunan skripsi ini masih sangat jauh dari kesempurnaan. Namun demikian, penulis berharap semoga apa yang tertuang dalam skripsi ini dapat memberikan manfaat bagi kita semua. Aamiin.

Samata, 10 Februari 2023

Penulis




St. Nurinsana

DAFTAR ISI

JUDUL	i
PERNYATAAN KEASLIAN SKRIPSI.....	ii
PENGESAHAN SKRIPSI.....	iii
KATA PENGANTAR.....	iv
DAFTAR ISI.....	vi
DAFTAR TABEL	viii
PEDOMAN TRANSLITERASI	ix
ABSTRAK	xvi
BAB I PENDAHULUAN.....	1
A. Latar Belakang Masalah	1
B. Rumusan Masalah	7
C. Hipotesis	7
D. Definisi Operasional Variabel	8
E. Kajian Pustaka	9
F. Tujuan dan Manfaat Penelitian.....	13
BAB II TINJAUAN TEORETIS	16
A. Media Pembelajaran	16
B. Media Roda Putar	19
C. Kemampuan Mengenal Huruf Vokal dan Konsonan	24
D. Kerangka Pikir	28
BAB III METODEODOLOGI PENELITIAN.....	30
A. Jenis dan Lokasi Penelitian	30
B. Populasi dan Sampel.....	31
C. Teknik Pengumpulan Data	32
D. Instrumen Penelitian	33
E. Validasi Instrumen.....	33
F. Teknik Pengolahan dan Analisis Data.....	37
G. Indikator Keberhasilan	41
BAB IV HASIL PENELITIAN DAN PEMBAHASAN.....	42

A. Profil Sekolah	42
B. Hasil Penelitian	46
C. Pembahasan	58
BAB V PENUTUP	63
A. Kesimpulan	63
B. Implikasi Penelitian	63
DAFTAR PUSTAKA	65
LAMPIRAN LAMPIRAN	67
DAFTAR RIWAYAT HIDUP	104



UNIVERSITAS ISLAM NEGERI
ALAUDDIN
 M A K A S S A R

DAFTAR TABEL

Tabel 2.1 Variabel, Aspek, Indikator Media Roda Putar	21
Tabel 2.2 Varibel, Aspek, Indikator Kemampuan Mengenal Huruf.....	26
Tabel 2.3 Huruf Vokal	26
Tabel 2.4 Huruf konsonan.....	27
Tabel 3.1 Jumlah Peserta Didik Kelas 1	31
Tabel 3.2 Nilai Dari Validator Instrumen Rencana Pelaksanaan Pembelajaran	35
Tabel 3.3 Nilai Dari Validator Insrumen Tes	35
Tabel 3.4 Hasil Validasi Instrumen Penelitian Rencana Pelaksanaan Pembelajaran	36
Tabel 3.5 Hasil Validasi Instrumen Tes Post-test dan Pretest	36
Tabel 3.6 Penilaian Kemampuan Peserta Didik Mengenal Huruf	38
Tabel 3.7 Kategori Nilai Belajar	39
Tabel 4.1 Data Tenaga Pendidik di SDN 8 Oheo	43
Tabel 4.2 Nilai Pre-test Peserta Didik Sebelum Penggunaan Media	46
Tabel 4.3 Perhitungan Mencari Rata-rata (Mean) Nilai Pre-test	48
Tabel 4.4 Kategori Pre-test Hasil Belajar Sebelum penggunaan Media Roda Putar	49
Tabel 4.5 Deskripsi Hasil Ketuntasan Belajar Pre-test	50
Tabel 4.6 Nilai Post-test Peserta didik Sesudah Penggunaan Media	51-52
Tabel 4.7 Mencari Rata-rata Nilai Post-test	52
Tabel 4.8 Kategori Post-test Hasil Belajar Sesudah Penggunaan Media	53
Tabel 4.9 Deskripsi Hasil Ketuntasan Belajar Post-test	54
Tabel 4.10 Uji Normalitas Pre-test	55
Tabel 4.11 Uji Normalitas Post-test	56
Tabel 4.12 Uji T Berpasangan	57

PEDOMAN TRANSLITERASI ARAB-LATIN DAN SINGKATAN

A. Transliterasi Arab-Latin

1. Konsonan

Daftar huruf bahasa Arab dan transliterasinya ke dalam huruf Latin dapat dilihat pada tabel berikut:

Huruf Arab	Nama	Huruf Latin	Nama
ا	Alif	tidak dilambangkan	tidak dilambangkan
ب	Ba	B	Be
ت	Ta	T	Te
ث	ša	š	es (dengan titik di atas)
ج	Jim	J	Je
ح	ḥa	ḥ	ha (dengan titik di bawah)
خ	Kha	Kh	ka dan ha
د	Dal	D	De
ذ	zal	z	zet (dengan titik di atas)
ر	Ra	R	Er
ز	Zai	Z	Zet
س	Sin	S	Es
ش	Syin	Sy	es dan ye
ص	šad	š	es (dengan titik di bawah)
ض	ḍa	ḍ	de (dengan titik di bawah)
ط	ṭa	ṭ	te (dengan titik di bawah)
ظ	za	z	zet (dengan titik di bawah)
ع	‘ain	‘	apostrof terbalik
غ	Gain	G	Ge
ف	Fa	F	Ef
ق	Qaf	Q	Qi
ك	Kaf	K	Ka
ل	Lam	L	El
م	Mim	M	Em
ن	Nun	N	En
و	Wau	W	We
ه	Ha	H	Ha
ء	Hamzah	,	Apostrof
ي	Ya	Y	Ye

Hamzah (ء) yang terletak di awal kata mengikuti vokalnya tanpa diberi tanda apa pun. Jika ia terletak di tengah atau di akhir, maka ditulis dengan tanda (').

2. Vokal

Vokal bahasa Arab, seperti vokal bahasa Indonesia, terdiri atas vokal tunggal atau monoftong dan vokal rangkap atau diftong.

Vokal tunggal bahasa Arab yang lambangnya berupa tanda atau harakat, transliterasinya sebagai berikut:

Tanda	Nama	Huruf Latin	Nama
ا	<i>fathah</i>	A	A
اِ	<i>Kasrah</i>	I	I
اُ	<i>ḍammah</i>	U	U

Vokal rangkap bahasa Arab yang lambangnya berupa gabungan antara harakat dan huruf, transliterasinya berupa gabungan huruf, yaitu:

Tanda	Nama	Huruf Latin	Nama
اِي	<i>fathah dan ya</i>	Ai	a dan i
اُو	<i>fathah dan wau</i>	Au	a dan u

Contoh:

كَيْفَ : *kaifa*

هَوَّلَ : *hauला*

3. Maddah

Maddah atau vokal panjang yang lambangnya berupa harakat dan huruf, transliterasinya berupa huruf dan tanda, yaitu:

Harakat dan Huruf	Nama	Huruf dan Tanda	Nama
ا... اِ...	<i>fathah dan alif atau ya</i>	Ā	a dan garis di atas
اِي	<i>Kasrah dan ya</i>	Ī	i dan garis di atas
اُو	<i>ḍammah dan wau</i>	Ū	u dan garis di atas

Contoh:

مَاتَ : *māta*

رَمَى : *ramā*

قِيلَ : *qīla*

يَمُوتُ : *yamūt*

4. *Ta marbūṭah*

Transliterasi untuk *ta marbūṭah* ada dua, yaitu *ta marbūṭah* yang hidup atau mendapat harakat *fathah*, *kasrah*, dan *ḍammah*, transliterasinya adalah [t]. Sedangkan *ta marbūṭah* yang mati atau mendapat harakat sukun, transliterasinya adalah [h].

Kalau pada kata yang berakhir dengan *ta marbūṭah* diikuti oleh kata yang menggunakan kata sandang *al-*serta bacaan kedua kata itu terpisah, maka *ta marbūṭah* itu ditransliterasikan dengan *ha*[h].

Contoh:

رَوْضَةُ الْأَطْفَالِ : *rauḍahal-atfāl*

الْمَدِينَةُ الْفَاضِلَةُ : *al-madīnahal-fāḍilah*

الْحِكْمَةُ : *al-ḥikmah*

5. *Syaddah (Tasydīd)*

Syaddah atau *tasydīd* yang dalam sistem tulisan Arab dilambangkan dengan sebuah tanda *tasydīd* (˘), dalam transliterasi ini dilambangkan dengan perulangan huruf (konsonan ganda) yang diberi tanda *syaddah*.

Contoh:

رَبَّنَا : *rabbana>*

نَجَّيْنَا : *najjaina>*

أَلْحَقُّ : *al-haqq*

نُعِمُّ : *nu‘ima*

عَدُوُّ : *‘aduwwun*

Jika huruf ع ber-*tasydid* di akhir sebuah kata dan didahului oleh huruf *kasrah* () يِي maka ia ditransliterasi seperti huruf *maddah* menjadi (ī).

Contoh:

عَلِيٌّ : *‘Alī* (bukan *‘Aliyyatau ‘Aly*)

عَرَبِيٌّ : *‘Arabī* (bukan *‘Arabiyy* atau *‘Araby*)

6. Kata Sandang

Kata sandang dalam sistem tulisan Arab dilambangkan dengan huruf ال (*alif lam ma‘arifah*). Dalam pedoman transliterasi ini, kata sandang ditransliterasi seperti biasa, al-, baik ketika ia diikuti oleh huruf *syamsiyyah* maupun huruf *qamariyyah*. Kata sandang tidak mengikuti bunyi huruf langsung yang mengikutinya. Kata sandang ditulis terpisah dari kata yang mengikutinya dan dihubungkan dengan garis mendatar (-).

Contoh:

الشَّمْسُ : *al-syamsu* (bukan *asy-syamsu*)

الزَّلْزَلَةُ : *al-zalzalah* (bukan *az-zalzalah*)

الْفَلْسَفَةُ : *al-falsafah*

الْبِلَادُ : *al-bilādu*

7. Hamzah

Aturan transliterasi huruf hamzah menjadi apostrof (‘) hanya berlaku bagi hamzah yang terletak di tengah dan akhir kata. Namun, bila hamzah terletak di awal kata, ia tidak dilambangkan, karena dalam tulisan Arab ia berupa alif.

Contoh:

مُرُون : *ta'murūna*

النَّوْعُ : *al-nau'*

شَيْءٌ : *syai'un*

أَمْرٌ : *umirtu*

8. Penulisan Kata Arab yang Lazim Digunakan dalam Bahasa Indonesia

Kata, istilah atau kalimat Arab yang ditransliterasi adalah kata, istilah atau kalimat yang belum dibakukan dalam bahasa Indonesia. Kata, istilah atau kalimat yang sudah lazim dan menjadi bagian dari perbendaharaan bahasa Indonesia, atau sering ditulis dalam tulisan bahasa Indonesia, atau lazim digunakan dalam dunia akademik tertentu, tidak lagi ditulis menurut cara transliterasi di atas. Misalnya, kata al-Qur'an (dari *al-Qur'a>n*), alhamdulillah, dan munaqasyah. Namun, bila kata-kata tersebut menjadi bagian dari satu rangkaian teks Arab, maka harus ditrans-literasi secara utuh.

Contoh:

FīZilālal-Qur'ān

Al-Sunnah qablal-tadwīn

Al-'Ibārāt bi'umūm al-lafz lā bi khusūṣal-sabab

9. Lafzal-Jalāla (الله)

Kata “Allah” yang didahului partikel seperti huruf *jarr* dan huruf lainnya atau berkedudukan sebagai *muḍāf ilaih* (frasa nominal), ditransliterasi tanpa huruf hamzah.

Contoh:

بِاللَّهِ دِينُ اللَّهِ *billāh*

Adapun *ta marbūṭadi* akhir kata yang disandarkan kepada *lafz al-jalālah*, ditransliterasi dengan huruf [t].

Contoh:

هُم فِي رَحْمَةِ اللَّهِ *hum fī raḥmatilh*

10. Huruf Kapital

Walau sistem tulisan Arab tidak mengenal huruf kapital (All Caps), dalam transliterasinya huruf-huruf tersebut dikenai ketentuan tentang penggunaan huruf kapital berdasarkan pedoman ejaan Bahasa Indonesia yang berlaku (EYD). Huruf kapital, misalnya, digunakan untuk menuliskan huruf awal nama diri (orang, tempat, bulan) dan huruf pertama pada permulaan kalimat. Bila nama diri didahului oleh kata sandang (al-), maka yang ditulis dengan huruf kapital tetap huruf awal nama diri tersebut, bukan huruf awal kata sandangnya. Jika terletak pada awal kalimat, maka huruf A dari kata sandang tersebut menggunakan huruf kapital (Al-). Ketentuan yang sama juga berlaku untuk huruf awal dari judul referensi yang didahului oleh kata sandang al-, baik ketika ia ditulis dalam teks maupun dalam catatan rujukan (CK, DP, CDK, dan DR). Contoh:

Wamā Muḥammadun illā rasūl

Inna awwala baitin wuḍi‘alinnās ilallaḏī biBakkatam ubārakan

Syahru Ramaḏān al-laḏīunz ila fihal-Qur’ān

Naṣīral-Dīnal-Ṭūsī

Abū Naṣr al-Farābī

Al-Gazālī

Al-Munqizmin al-ḌalāAl-Munqiz

Jika nama resmi seseorang menggunakan kata Ibn (anak dari) dan *Abū* (bapak dari) sebagai nama kedua terakhirnya, maka kedua nama terakhir itu harus disebutkan sebagai nama akhir dalam daftar pustaka atau daftar referensi.

Contoh:

Abū al-Walīd Muḥammad ibnu Rusyd, ditulis menjadi: Ibnu Rusyd, Abū al-Walīd Muḥammad (bukan: Rusyd, Abū al-Walīd Muḥammad Ibnu)
 Naṣr Ḥāmid Abū Zaid, ditulis menjadi: Abū Zaid, Naṣr Ḥāmid (bukan: Zaid, Naṣr Ḥāmid Abū)

B. Daftar Singkatan

Beberapa singkatan yang dibakukan adalah:

swt.	= <i>subh}a>nahu> wa ta'a>la></i>
saw.	= <i>s}allalla>hu 'alaihi wa sallam</i>
a.s.	= <i>'alaihi al-sala>m</i>
H	= Hijrah
M	= Masehi
SM	= Sebelum Masehi
l.	= Lahir tahun (untuk orang yang masih hidup saja)
w.	= Wafat tahun
QS .../...: 4	= QS al-Baqarah/2: 4 atau QS Al-'Imra>n/3: 4
HR	= Hadis Riwayat

Untuk karya ilmiah berbahasa Arab, terdapat beberapa singkatan berikut:

ص	= صفحة
دم	= بدون مكان
صلعم	= صلى الله عليه و سلم
ط	= طبعة
دن	= بدون ناشر
الخ	= الى اخرها\الى اخره

ABSTRAK

Nama : St.Nurinsana
NIM : 20800118020
Judul : **Pengaruh Penggunaan Media Roda Putar Terhadap Kemampuan Mengenal Huruf Vokal dan Konsonan Peserta Didik Kelas I SDN 8 Oheo Kabupaten Konawe Utara**

Penelitian ini bertujuan untuk mengetahui (1) Kemampuan mengenal huruf vokal dan konsonan peserta didik sebelum penggunaan media roda putar di SDN 8 Oheo, Kabupaten Konawe Utara, (2) Kemampuan mengenal huruf vokal dan konsonan setelah penggunaan media roda putar di SDN 8 Oheo Kabupaten Konawe Utara, dan (3) Apakah terdapat perbedaan setelah penggunaan media roda putar di kelas I SDN 8 Oheo Kabupaten Konawe Utara.

Jenis penelitian yang digunakan dalam penelitian ini adalah kuantitatif dengan metode *pre-experimental* desain “*One Group pretest-Posttest*”. Jumlah populasi dan sampel dalam penelitian ini adalah seluruh peserta didik kelas I SDN 8 Oheo, Kabupaten Konawe Utara yang berjumlah 23 orang. Teknik pengumpulan data yang digunakan dalam penelitian ini adalah observasi, tes dan dokumentasi. Instrumen yang digunakan dalam penelitian ini adalah tes. Teknik analisis yang digunakan adalah analisis statistik deskriptif dan statistik inferensial.

Hasil analisis menunjukkan bahwa nilai dari rata-rata hasil belajar sebelum menggunakan media roda putar yaitu 40,86 berada pada kategori rendah. Sedangkan nilai rata-rata hasil belajar setelah diajar menggunakan media roda putar sebesar 74,78 berada pada kategori tinggi. Hasil uji hipotesis menunjukkan terdapat perbedaan hasil belajar sebelum dan setelah diajar menggunakan media roda putar, jika dilihat dari rata-rata hasil belajar *Post-test* lebih besar dari nilai *Pre-test*. Jadi penggunaan media roda putar dapat berpengaruh terhadap kemampuan mengenal huruf vokal dan konsonan peserta didik di kelas I SDN 8 Oheo, Kabupaten Konawe Utara.

Implikasi pada penelitian ini yaitu diharapkan para pendidik yang mengajar pembelajaran bahasa Indonesia, terkhususnya pada materi mengenal huruf vokal dan konsonan bisa menggunakan media roda putar sebagai salah satu alternatif cara dalam meningkatkan hasil belajar peserta didik.

BAB I

PENDAHULUAN

A. Latar Belakang Masalah

Pendidikan di sekolah dasar merupakan hal yang sangat berpengaruh terhadap keterampilan manusia. Pendidikan adalah usaha yang telah disusun, diatur, dan digunakan terus menerus hingga akhir hayat guna membimbing peserta didik sebagai manusia dewasa, paripurna, dan berbudaya. Pembimbing harus mampu mengembangkan seluruh aspek potensi peserta didik yang meliputi aspek kognitif berupa pengetahuan, aspek afektif berupa sikap dan aspek psikomotorik berupa keterampilan.¹ Menurut UU No. 2 Tahun 1989 pasal 1 tentang sistem pendidikan nasional menerangkan bahwa “Pendidikan adalah usaha sadar untuk menyiapkan peserta didik melalui kegiatan bimbingan, pengajaran atau melatih peranannya di masa yang akan datang”.

Mewujudkan tujuan pendidikan di atas perlu menggunakan media pembelajaran dalam kegiatan belajar mengajar. Susilana dan Riyana dalam penelitiannya mengatakan media merupakan alat untuk memudahkan seorang guru agar proses pembelajaran berjalan efektif dan dapat mewujudkan tujuan pendidikan.² Hal tersebut sesuai dengan pendapat seorang ahli Azhar Arsyad mengungkapkan bahwa penggunaan media dapat meningkatkan daya ingat peserta didik karena media dapat meningkatkan perhatian dan motivasi peserta didik terhadap materi pelajaran.³

¹ Ahmad Susanto, *Teori Belajar dan Pembelajaran di Sekolah Dasar*, (Jakarta: Prenadamedia Group, 2015), h. 85.

² Satriianawati, *Media dan Sumber Belajar*, (Yogyakarta: CV Budi Utama, 2018), h. 7.

³ Azhar Arsyad, *Media pembelajaran*, (Jakarta: PT Raja Grafindo Persada, 2016), h. 10.

Media pembelajaran adalah segala sesuatu yang dapat berfungsi sebagai perantara/sarana/alat untuk berkomunikasi (proses belajar mengajar) dengan tujuan dapat merangsang pikiran, perasaan, dan kemauan peserta didik (audiens) sehingga terjadi proses belajar pada penerima pesan (peserta didik).⁴ Penggunaan media pembelajaran harus benar-benar diperhatikan oleh guru. Apabila guru menggunakan media pembelajaran yang tepat, maka tujuan pembelajaran yang telah direncanakan sebelumnya akan tercapai dengan baik. Guru merupakan salah satu faktor penting dalam proses pembelajaran yang merupakan upaya pertama yang harus dilakukan dalam rangka pencapaian standar proses pendidikan sesuai dengan harapan.⁵ Oleh karena itu, seorang guru memiliki peranan yang penting dalam meningkatkan kemampuan belajar peserta didik terutama dalam pembelajaran bahasa yang pada dasarnya pembelajaran bahasa bertujuan untuk membentuk dan mengembangkan keterampilan berkomunikasi baik berupa lisan maupun tulisan.

Ada empat keterampilan dalam pembelajaran bahasa yakni keterampilan menyimak, keterampilan berbicara, keterampilan membaca, dan keterampilan menulis. Keempat keterampilan bahasa yang diajarkan di sekolah dasar salah satunya keterampilan membaca, pada hakikatnya membaca adalah kegiatan mengenali dan memahami isi sesuatu yang ditulis (lambang-lambang tertulis) dengan melafalkan atau mencernanya dalam hati.⁶ Oleh karena itu, kegiatan yang tepat diberikan adalah kegiatan yang memberikan rasa senang untuk peserta didik yaitu kegiatan bermain yang memiliki unsur edukasi bagi peserta didik.

⁴ M. Khalilullah, *Media Pembelajaran Bahasa Arab*, (Yogyakarta: Aswaja Pressindo, 2012), h.24.

⁵ Abd. Rahman Getteng dan Rosdiana, *Etika Profesi Keguruan*, (Yogyakarta: Arti Bumi Intaran, 2020), h. 11-13.

⁶ Acep Hermawan, *Metodologi Pembelajaran Bahasa Arab*, (Bandung: PT Remaja Rosdakarya, 2013), h. 116.

Salah satu kegiatan bermain yang melibatkan kemampuan kognitif peserta didik adalah kemampuan mengenal huruf yang tergolong pada kemampuan sistem bunyi bahasa dimana sistem bunyi bahasa itu sendiri memiliki lambang yang disebut lambang bunyi. Lambang bunyi adalah suatu garis atau lukisan yang melambangkan suatu bunyi bahasa, dimana dalam bahasa Indonesia lambang bunyi dinamakan huruf.⁷ Huruf yang terdapat dalam bahasa Indonesia meliputi huruf abjad dimana abjad ini terbagi menjadi dua yakni huruf vokal dan konsonan. Huruf abjad terdiri dari dua puluh enam (26) dengan lima (5) huruf vokal dan dua puluh satu (21) huruf konsonan.⁸

Kegiatan belajar merupakan kebutuhan pokok manusia yang wajib ditempuh sejak usia dini sampai yang tidak ditentukan batasnya. Belajar bukan hanya untuk seorang peserta didik melainkan siapa saja yang mau dan ingin memperoleh suatu ilmu, karena belajar tidak memandang batasan usia seseorang. Hal ini juga dijelaskan dalam Islam bahwa manusia diciptakan laki-laki dan perempuan agar saling mengenal artinya kita (manusia) diciptakan untuk belajar mengetahui dari yang belum kita ketahui menjadi tahu (mengetahui). Penjelasan tentang mengenal dalam Islam pada Q.S. Al-Hujurat/49:13.

يَا أَيُّهَا النَّاسُ إِنَّا خَلَقْنَاكُمْ مِنْ ذَكَرٍ وَأُنْثَىٰ وَجَعَلْنَاكُمْ شُعُوبًا وَقَبَائِلَ لِتَعَارَفُوا ۗ إِنَّ أَكْرَمَكُمْ عِنْدَ اللَّهِ أَتَقَاكُمْ ۗ إِنَّ اللَّهَ عَلِيمٌ خَبِيرٌ

Terjemahnya

Wahai manusia. Sesungguhnya kami telah menciptakan kamu dari seorang laki-laki dan perempuan, kemudian kami jadikan kamu berbangsa-bangsa dan bersuku-suku agar kamu saling mengenal. Sesungguhnya yang paling

⁷ Ratna Pangastuti dan Siti Farida Hanum, Pengenalan Abjad Pada Anak Usia Dini Melalui Media Kartu Huruf UIN Sunan Ampel Surabaya, *Journal Of Childhood Islamic Education*, vol. 1, no. 1, 2017, h. 54.

⁸ Yesy Irmayanti, Peningkatan Kemampuan Mengenal Huruf Pada Anak Kelompok B TK Masyitohoh Ngasem Sewon Bantul Yogyakarta, *Skripsi* 2015, h. 22.

mulia diantara kamu disisi Allah adalah orang yang paling bertakwa. Sesungguhnya Allah Maha Mengetahui lagi Maha Teliti.⁹

Dalam surah ini menjelaskan tujuan perbedaan penciptaan manusia mulai dari jenis kelamin, suku, bangsa, hingga warna kulit untuk saling mengenal. Ayat ini juga menegaskan kesatuan asal-usul manusia dengan menunjukkan kesamaan derajat. Mengenal senantiasa rasa ingin paham terkait sesuatu yang dipertanyakan dan hal ini adalah kecenderungan yang sifatnya ilmiah dimanapun dan kapanpun. Hal ini juga ditandai dengan pentingnya mengenal huruf dalam kehidupan karena mengenal huruf adalah tahap perkembangan bahasa anak dari belum tahu menjadi tahu, karena setiap hari akan berinteraksi dengan lingkungannya seperti menyimak, berbicara, membaca dan menulis, keempat elemen tersebut harus ada pada peserta didik. Oleh sebab itu, kemampuan mengenal huruf sangat bergantung pada kesanggupan berbahasa peserta didik. Adapun kemampuan mengenal huruf yang dimaksudkan penulis adalah kesanggupan peserta didik dalam memahami anggota huruf vokal dan anggota huruf konsonan tentang keterkaitan bunyi dan bentuk simbol huruf sehingga dapat membantu peserta didik dalam mengenal bunyi bahasa.

Berdasarkan hasil observasi dan wawancara yang telah dilakukan oleh penulis kepada ibu Herlina Harlin S.Pd sebagai guru di sekolah SDN 8 Oheo Kabupaten Konawe Utara. Penulis menemukan adanya keterbatasan penggunaan media, kurangnya minat dan kreatifitas guru dalam memanfaatkan media pada suatu pembelajaran. Guru hanya menggunakan buku, spidol, penghapus dan papan tulis dalam suatu pembelajaran yang semestinya guru harus menggunakan lebih dari satu media agar lebih efektif dalam proses pembelajaran. Guru juga menjelaskan materi secara monoton sehingga tidak sedikit peserta didik yang

⁹ Halim, *Qur'an dan Terjemahnya Al-Karim*. (Publishing & Distributing, September 2014), h. 517.

merasa mengantuk, bosan dan tidak memperhatikan penjelasan guru saat proses pembelajaran di kelas berlangsung. Peserta didik juga masih banyak yang kurang paham terhadap pengenalan huruf vokal dan konsonan, peserta didik masih banyak yang keliru dalam membedakan huruf vokal dan konsonan. Sementara itu, guru masih memaksa peserta didik untuk paham terhadap pembelajaran yang diberikan.¹⁰

Untuk mengatasi kendala tersebut, penulis akan menggunakan media pembelajaran berupa roda putar. Media pembelajaran ini mempunyai konsep belajar sambil bermain, seperti yang kita ketahui bahwa kegiatan belajar mengajar perlu menggunakan metode pembelajaran yang menarik, salah satunya dengan metode pembelajaran berbasis permainan. Melalui metode bermain peserta didik dapat bermain sambil belajar ataupun sebaliknya belajar sambil bermain. Melalui metode ini diharapkan peserta didik akan lebih semangat lagi dalam belajar dan cepat untuk memahami pelajaran yang disampaikan oleh guru serta dapat membangun proses pembelajaran yang menyenangkan.

Anditya Zahrani Firdaus dalam penelitiannya mengatakan bahwa media roda putar adalah media pembelajaran yang berbentuk lingkaran yang dapat diputar dan didalamnya terdapat pertanyaan. Media ini dipilih karena memiliki keunggulan, yaitu menciptakan suasana pembelajaran yang baru dan dapat merangsang peserta didik untuk berpartisipasi aktif, membuat peserta didik lebih bersemangat dalam belajar sehingga dapat memberikan umpan balik langsung terhadap proses pembelajaran.¹¹

¹⁰ Observasi Awal Pada Ibu Herlina harlin S.Pd. Tanggal 28 September 2021.

¹¹ Anditya Zahrani Firdaus, Eksperimentsi Media Pembelajaran Roda Putar Untuk Meningkatkan Kemampuan Memahami Teks Bahasa Arab Siswa Kelas X MAN Kota Tegal Tahun Ajaran 2018/2019, *Skripsi* Pendidikan Bahasa Arab, Fakultas Ilmu Tarbiyah dan Keguruan UIN Sunan Kalijaga Yogyakarta, 2019, h. 3.

Melihat keunggulan media permainan roda putar, maka penulis tertarik mengangkat judul **“Pengaruh Penggunaan Media Roda Putar Terhadap Kemampuan Mengenal Huruf Vokal dan Konsonan Peserta Didik Kelas I SDN 8 Oheo, Kabupaten Konawe Utara”**. Penulis menggunakan media berbentuk fisik agar peserta didik bisa melihat dan terlibat langsung dalam proses pembelajaran. Oleh karena itu, dengan adanya media tersebut tentu akan menstimulus kemampuan berpikir peserta didik. Pertama, peserta didik tertarik dengan medianya. Selanjutnya peserta didik akan tertarik isi dari media yang digunakan sehingga rasa tertarik inilah yang akan mendorong kemampuan berpikir peserta didik. Kemampuan berpikir peserta didik akan makin berkembang, jika dalam pembelajarannya digunakan media.

Media yang digunakan pertama, harus jelas dan bagus. Kedua, menarik dan mudah dimengerti. Ketiga, dapat memperlihatkan detail. Keempat, bersifat sederhana artinya tidak rumit. Penulis berusaha memberikan inovasi yang menarik untuk mengiringi perubahan pembelajaran yang tadinya membosankan menjadi menyenangkan, kemudian dengan adanya perubahan belajar, guru juga dapat dengan mudah menyelesaikan permasalahan terutama dalam mengalihkan perhatian peserta didik agar tetap fokus belajar tanpa teralih oleh objek-objek lain.

Penulis mengambil media roda putar untuk digunakan di kelas I terhadap kemampuan mengenal huruf vokal dan konsonan peserta didik. Penulis mengatasi permasalahan tersebut dengan mencari media yang tepat. Penulis tertarik menggunakan media roda putar agar dapat meningkatkan kemampuan mengenal huruf vokal dan konsonan melalui penggunaan media ini, peserta didik diharapkan dapat memahami dengan baik terhadap materi pelajaran terutama dalam mengenal huruf vokal dan konsonan agar tidak keliru dalam membedakan kelompok huruf

vokal dan kelompok huruf konsonan. Penulis menggunakan media roda putar yang bisa dimainkan oleh peserta didik untuk menumbuhkan rasa semangat dan kegembiraan dalam belajar.

B. Rumusan Masalah

Berdasarkan masalah di atas, maka rumusan masalah yang dalam penelitian ini sebagai berikut:

1. Bagaimana kemampuan mengenal huruf vokal dan konsonan peserta didik sebelum penggunaan media roda putar di kelas I SDN 8 Oheo Kabupaten Konawe Utara?
2. Bagaimana kemampuan mengenal huruf vokal dan konsonan peserta didik sesudah penggunaan media roda putar di kelas I SDN 8 Oheo Kabupaten Konawe Utara?
3. Apakah terdapat pengaruh penggunaan media roda terhadap kemampuan mengenal huruf vokal dan konsonan pada peserta didik kelas I SDN 8 Oheo Kabupaten Konawe Utara?

C. Hipotesis

Merupakan jawaban teoretis yang bersifat sementara terhadap rumusan masalah. Dikatakan sementara, karena jawaban itu baru didasarkan teori yang relevan, belum didasarkan pada fakta-fakta empirik yang diperoleh melalui pengumpulan data di lapangan.¹²

¹²Sulaiman Saat dan Sitti Mania, *Pengantar Metodologi Penelitian* (Cet. Kedua; Makassar: Pusaka Almada, 2020), h. 42.

Adapun hipotesis penelitian ini dapat dirumuskan sebagai berikut:

Ha: Ada pengaruh penggunaan media roda putar terhadap kemampuan mengenal huruf vokal dan konsonan pada peserta didik kelas I SDN 8 Oheo, Kabupaten Konawe Utara.

Ho: Tidak terdapat pengaruh penggunaan media roda putar terhadap kemampuan mengenal huruf vokal dan konsonan pada peserta didik kelas I SDN 8 Oheo, Kabupaten Konawe Utara.

D. Definisi Operasional Variabel

Pengertian Operasional dimaksudkan untuk memberikan suatu gambaran tentang apa yang akan diteliti. Pada penelitian ini terdapat dua Variabel yaitu Variabel X dan Variabel Y. Variabel X adalah penggunaan media Roda Putar sedangkan Variabel Y adalah kemampuan mengenal huruf vokal dan konsonan.

Judul penelitian ini perlu ditegaskan untuk menghindari kesalahpahaman dalam mengartikan judul tersebut yakni:

1. Media roda putar yang dimaksud penulis adalah sebuah media permainan edukatif yang berbentuk bundar atau lingkaran yang dapat menghasilkan suatu gerakan keliling atau berganti arah. Roda putar adalah objek berbentuk bundar atau lingkaran yang dapat diputar dan memiliki jarum yang berfungsi sebagai penunjuk salah satu huruf pada setiap putarannya. Media ini juga didesain semenarik mungkin agar minat dan semangat peserta didik bisa teralihkan oleh media roda putar dengan memberikan varian warna pada setiap hurufnya. Media ini digunakan untuk menstimulus proses pembelajaran sehingga peserta didik tidak merasa jenuh dalam belajar dan memudahkan guru dalam menyampaikan pembelajaran.
2. Kemampuan mengenal huruf vokal dan konsonan

Kemampuan mengenal huruf yang dimaksud penulis adalah dapat membedakan huruf vokal dan konsonan, agar peserta didik mampu mengenal anggota huruf vokal dan konsonan baik dari bunyi maupun bentuknya.

Huruf vokal adalah huruf yang digunakan untuk melambangkan vokal, yaitu (a, i, u, e, o) jenis huruf ini disebut juga huruf hidup sedangkan huruf konsonan adalah huruf yang digunakan untuk melambangkan konsonan, yaitu (b, c, d, f, g, h, j, k, l, m, n, p, q, r, s, t, v, w, x, y, z) . Konsonan dilafalkan dalam semua bahasa di dunia, jenis huruf ini disebut juga huruf mati.

E. Kajian Pustaka

Berikut adalah beberapa penelitian dengan pengaruh penggunaan media roda putar untuk meningkatkan kemampuan mengenal huruf vokal dan konsonan:

1. Jurnal Khairunnisa pada tahun 2017 yang berjudul pengembangan media permainan roda putar berbasis Website untuk keterampilan membaca bahasa Prancis peserta didik kelas IX SMA Angkasa Adisutjipto. Pada penelitian tersebut penulis menggunakan metode R&D (*research and Development*). Kesimpulan dari penulis tersebut adalah media roda putar berbasis Website sangat baik digunakan dalam pembelajaran keterampilan membaca bahasa Prancis dengan materi *La vie familiale* untuk peserta didik kelas XI.¹³

Adapun persamaan dengan penelitian ini yaitu terletak pada media pembelajaran yang digunakan dalam pembelajaran ini yakni menggunakan media pembelajaran roda putar, sedangkan perbedaannya terletak pada

¹³ Khairunnisa, Pengembangan Media Permainan Roda Putar Berbasis Website untuk Keterampilan Membaca Bahasa Prancis Siswa Kelas IV SMA Angkasa Adisutjipto, *Jurnal* 2017, h. 95.

tujuan penelitiannya. Penelitian tersebut digunakan untuk mengembangkan media pembelajaran roda putar berbasis website dengan jenis penelitian R&D (*research and Development*) pada keterampilan membaca bahasa Prancis dengan materi *La vie familiale* untuk peserta didik kelas XI, sedangkan penelitian yang dilakukan oleh penulis adalah untuk mengukur kemampuan peserta didik kelas 1 pada materi huruf vokal dan konsonan.

2. Jurnal Redina Simbolon pada tahun 2019 yang berjudul Penggunaan roda putar untuk kemampuan membaca anak, dari hasil penelitian roda putar dapat meningkatkan kemampuan membaca anak karena dengan menggunakan media roda putar dapat melibatkan seluruh peserta didik lebih aktif, interaktif, proses pembelajaran menjadi lebih optimal serta menyenangkan.¹⁴

Adapun persamaan dengan penelitian ini yaitu terletak pada media pembelajaran yang digunakan dalam pembelajaran ini yakni menggunakan media pembelajaran roda putar dan sama-sama untuk meningkatkan kemampuan peserta didik sedangkan perbedaannya terletak pada konsep materi pelajaran yang digunakan yakni materi yang digunakan adalah menyusun kosakata dan kata sedangkan penelitian yang dilakukan oleh penulis adalah materi mengenal huruf vokal dan konsonan peserta didik.

3. Skripsi Sri Wahyuni pada tahun 2022 yang berjudul Meningkatkan kemampuan berbahasa anak melalui media roda putar pada anak kelompok B di TK Aisyiyah Bustanul athfal Layang Utara Kota Makassar. Anak sudah mampu melakukan kegiatan kemampuan berbahasa melalui media roda putar sesuai dengan tiga indikator yaitu memahami menggunakan

¹⁴ Redina Simbolon, Penggunaan Media Roda Putar untuk Kemampuan Membaca Anak, *Jurnal Pendidikan dan Pengajaran Guru Sekolah Dasar*, 2019, h. 66-71.

media, menyebutkan huruf, dan membaca suku kata. Hal ini dapat dilihat dari hasil observasi pada siklus I yang mencapai kriteria mulai berkembang dengan rata-rata presentase yang diperoleh yaitu 32,58% dan setelah melakukan tindakan pada siklus II meningkat dengan rata-rata presentase 78.07% dengan kriteria berkembang sangat baik, penelitian ini telah menunjukkan bahwa kemampuan berbahasa anak didik kelompok B TK Aisyiyah Bustanul Athfal Layang Utara Kota Makassar dapat ditingkatkan menggunakan media roda putar.¹⁵

Adapun persamaan dengan penelitian ini yaitu terletak pada media pembelajaran yang digunakan dalam pembelajaran ini yakni menggunakan media pembelajaran roda putar dan sama-sama untuk meningkatkan kemampuan peserta didik sedangkan perbedaannya terletak pada jenis penelitian yang digunakan yakni penelitian tindakan kelas (PTK) konsep materi pelajaran yang digunakan yakni materi yang digunakan adalah kemampuan berbahasa anak dengan tiga indikator yakni pertama, memahami menggunakan media, menyebutkan huruf dan membaca suku kata, sedangkan penelitian yang dilakukan oleh penulis adalah materi mengenal huruf vokal dan konsonan peserta didik kelas 1.

4. Skripsi Nisriani Najla Izzatun Nisa NPM: 1511100070 pada tahun 2019 yang meneliti tentang “Pengembangan Roda Putar Angka Sebagai Media Pembelajaran Tematik Bagi Peserta Didik Kelas V SD/MI. Tulisan ini merupakan penelitian skripsi pada Fakultas Tarbiyah dan Keguruan UIN Raden Intan Lampung Tahun 2019. Penelitian ini menekankan pada pengembangan roda putar angka sebagai media pembelajaran tematik bagi

¹⁵Sri Wahyuni, Meningkatkan Kemampuan Berbahasa Anak Melalui Media Roda Putar, *Skripsi Keguruan dan Ilmu pendidikan*. 2022, h. 80.

peserta didik kelas V SD/MI. Hasil penelitiannya menyimpulkan bahwa roda angka sebagai media pembelajaran tematik layak untuk digunakan sebagai media pembelajaran.¹⁶

Adapun persamaan dengan penelitian ini yaitu terletak pada media pembelajaran yang digunakan dalam pembelajaran ini yakni menggunakan media pembelajaran roda putar sedangkan perbedaannya terletak pada materi pelajaran yakni materi pelajaran yang digunakan adalah pembelajaran tematik kelas V SD/MI, sedangkan penelitian yang dilakukan oleh penulis adalah materi mengenal huruf vokal dan konsonan peserta didik kelas 1.

5. Jurnal Nike Kurniadewi pada tahun 2019 yang meneliti tentang “Penggunaan Media Roda Putar Puzzle untuk meningkatkan Hasil Belajar Mata Pelajaran IPS peserta didik SDN 5 Sidangsari”, menyatakan bahwa penggunaan media roda putar puzzle dapat meningkatkan prestasi belajar peserta didik di mana pada saat kondisi pra siklus, nilai rata-rata hasil belajar peserta didik sebelum tindakan-tindakan yakni 55,4. Kemudian pada siklus I, nilai meningkat menjadi 62,2. Hasil cukup signifikan terjadi pada siklus II yaitu nilai rata-rata siswa mencapai 77,6.¹⁷

Adapun persamaan dengan penelitian ini yaitu terletak pada penggunaan media pembelajaran roda putar sedangkan perbedaannya terletak pada jenis penelitian yakni penelitian tindakan kelas (PTK) dan juga terletak pada materi pelajaran yakni materi pelajaran yang digunakan adalah pembelajaran IPS, sedangkan penelitian yang dilakukan oleh penulis adalah

¹⁶Nisriani Izzatun Nisa, Media Pengembangan Roda Putar Angka Sebagai Media Pembelajaran Tematik Bagi Peserta Didik Kelas V SD/MI. 2019, *Skripsi* pendidikan guru madrasah ibtidaiyah. h. 128.

¹⁷Nikekurniawan, “Penggunaan Media Roda Putar Puzzle Pintar untuk Meningkatkan Hasil Belajar Mata Pelajaran IPS”, *Jurnal Teknodik*, vol.23, no. 1, 2019, h. 88.

materi pelajaran bahasa Indonesia dalam mengenal huruf vokal dan konsonan peserta didik kelas 1 dan jenis penelitian yang digunakan penulis adalah penelitian kuantitatif.

6. Jurnal Mar'atus Solichah pada tahun 2022 yang meneliti tentang “Meta-analisi pengaruh penggunaan media roda putar terhadap hasil belajar matematika di sekolah dasar”. Menyatakan bahwa media roda putar sangat berpengaruh digunakan pada peserta didik sekolah dasar, meningkatkan hasil belajar peserta didik dapat dilihat dari hasil nilai rata-rata sebelum menggunakan media roda putar (*Pre-test*=47,81) dan setelah menggunakan media roda putar (*Post-test*=65,45). Selisih dari rata-rata *Pre-test* dan *Post-test* adalah 121,83%.¹⁸

Adapun persamaan dengan penelitian ini yaitu terletak pada penggunaan media pembelajaran roda putar dan melihat pengaruhnya terhadap pembelajaran sedangkan perbedaannya terletak pada jenis penelitian yakni meta-analisis dan juga terletak pada materi pelajaran yakni materi pelajaran yang digunakan adalah pembelajaran matematika, sedangkan penelitian yang dilakukan oleh penulis adalah materi pelajaran bahasa Indonesia dalam mengenal huruf vokal dan konsonan peserta didik kelas 1 dan jenis penelitian yang digunakan penulis adalah penelitian kuantitatif.

F. Tujuan Penelitian dan Manfaat

1. Tujuan Penelitian

Adapun tujuan dari penelitian ini yang ingin dicapai yaitu sebagai berikut:

¹⁸Mar'atus, dkk. Meta-Analisis Pengaruh Penggunaan Media Roda Putar Terhadap Hasil Belajar Matematika di Sekolah Dasar, *Jurnal Wahana Sekolah Dasar*, vol. 28, no. 2, 2022. h. 51-59.

- a. Mengetahui kemampuan mengenal huruf vokal dan konsonan peserta didik sebelum menggunakan media di kelas I SDN 8 Oheo Kabupaten Konawe Utara.
- b. Mengetahui kemampuan mengenal huruf vokal dan konsonan peserta didik sesudah menggunakan media di kelas I SDN 8 Oheo Kabupaten Konawe Utara.
- c. Mengetahui ada atau tidaknya pengaruh penggunaan media roda putar terhadap kemampuan mengenal huruf vokal dan konsonan peserta didik kelas I SDN 8 Oheo Kabupaten Konawe Utara.

2. Manfaat Penelitian

a. Manfaat Teoretis

Hasil dari penelitian ini, dapat memberikan informasi kepada pembaca dari berbagai pihak atau pun dalam dunia pendidikan yang menyatakan bahwa untuk meningkatkan kemampuan mengenal huruf vokal dan konsonan dapat dioptimalkan dengan menggunakan media roda putar.

b. Manfaat Praktis

1) Bagi Peserta Didik

- a) Peserta didik tidak mudah bosan terhadap media yang digunakan.
- b) Peserta didik cepat tanggap dan mudah mengangkat pembelajaran.
- c) Peserta didik selalu aktif dan aktif bertanya pada guru.
- d) Peserta didik merasa nyaman dan senang dalam pembelajaran.

2) Bagi Guru

- a) Memudahkan guru mengajar dan menerangkan.
- b) Memudahkan guru menjelaskan materi yang membuat peserta didik dapat lebih memperhatikan.

3) Bagi Sekolah

Penelitian ini diharapkan dapat menjadi masukan bagi guru-guru di sekolah bahwa dengan menggunakan media roda putar dapat meningkatkan kemampuan mengenal huruf vokal dan konsonan pada peserta didik kelas I SDN 8 Oheo.



BAB II

KAJIAN TEORETIS

A. *Media Pembelajaran*

1. Pengertian Media Pembelajaran

Media berasal dari bahasa latin yang berarti *antara* atau *perantara* yang merujuk pada sesuatu yang dapat menghubungkan informasi antara sumber dan penerima informasi. Media lahir dari revolusi komunikasi yang dapat digunakan untuk tujuan pembelajaran. Jadi istilah media mengacu pada segala sesuatu yang berfungsi untuk membawa dan menyampaikan informasi antara sumber dan penerima informasi.¹

Media adalah segala sesuatu yang dapat digunakan untuk menyampaikan pesan atau informasi dalam proses belajar mengajar sehingga dapat merangsang perhatian dan minat peserta didik dalam belajar.² Penggunaan media dalam pembelajaran dapat membantu peserta didik melakukan kegiatan belajar, membantu pendidik melaksanakan perannya, dan membantu efektivitas pembelajaran.³ Selain itu, media pembelajaran adalah hal-hal yang membuat proses pembelajaran lebih jelas bagi peserta didik, juga mencakup alat bantu pengajaran misalnya, gambar, peragaan, kartu dan sejenisnya.⁴ Media pembelajaran juga sebagai alat bantu yang digunakan sebagai perantara antara

¹ Muhammad Yaumi, *Media & Teknologi Pembelajaran* (Jakarta: Prenadamedia Group, 2018), h.

² Yulia Siska, *Pembelajaran IPS di SD/MI*, (Yogyakarta: Garudhawaca, 2018), h. 318.

³ Azhar Arsyad, *Media Pembelajaran*, (Jakarta: PT. Raja Grafindo Persada, 2016), h. 10.

⁴ Imam Asrori & Moh. Ahsanuddin, *Media Pembelajaran Bahasa Arab dari Kartu Sederhana Sampai Web Penjelajah Dunia* (Malang: CV. Bintang Sejahtera, 2016), h. 5.

pendidik dan peserta didik dalam kegiatan proses belajar mengajar untuk menyampaikan informasi.⁵

Pembelajaran merupakan terjemahan dari kata “*Instruction*” yang dalam bahasa Yunani biasa disebut dengan *instructus* atau “*intruere*” yang mempunyai arti menyampaikan pikiran, dengan demikian arti instruksional merupakan penyampaian pikiran atau ide yang telah diolah secara bermakna melalui pembelajaran.⁶

Berdasarkan pernyataan di atas dapat disimpulkan bahwa media merupakan alat yang akan digunakan untuk dapat menunjang suatu pembelajaran sehingga pembelajaran tersebut dapat berjalan dengan baik. Media juga dapat diartikan sebagai penghubung antara pemberi dan penerima informasi, bisa dikatakan antara pendidik dan peserta didik, dengan kata lain bahwa belajar aktif memerlukan dukungan media untuk dapat menghantarkan materi yang akan dipelajari.

2. Fungsi Media Pembelajaran

Dalam proses pembelajaran, media memiliki fungsi sebagai pembawa informasi dari sumber (guru) menuju penerima informasi (peserta didik). Secara rinci, fungsi media pembelajaran adalah sebagai berikut:

a. Fungsi Edukatif

- 1) Memberikan pengaruh yang bernilai pendidikan.
- 2) Mendidik peserta didik dan masyarakat untuk berpikir kritis.
- 3) Mengembangkan dan memperluas cakrawala.

⁵ Rosdiana dkk, Pengaruh Penggunaan Media Miniatur Terhadap Hasil Belajar Peserta Didik Pada Mata Pelajaran IPA Kelas V MIN 3 Polman Kec. Tapangko Kab. Polewai Mandar, *Jurnal Ilmiah Pendidikan Dasar Ibtidaiyah* 2022, h.94.

⁶ Bambang Warista, *Teknologi Pembelajaran Landasan dan Aplikasinya* (Jakarta: PT.Rineka Cipta 2018), h. 265.

- 4) Memberikan fungsi otentik dalam berbagai bidang kehidupan dan konsep yang sama.

b. Fungsi Ekonomis

- 1) Pencapaian tujuan pembelajaran dapat dicapai secara efisien.
- 2) Pencapaian materi dapat menekankan penggunaan biaya dan waktu.

c. Fungsi Sosial

- 1) Memperluas pergaulan antara peserta didik.
- 2) Mengembangkan pemahaman pengetahuan.
- 3) Mengembangkan pengalaman dan kecerdasan interpersonal peserta didik.

d. Fungsi Budaya

- 1) Memberikan perubahan dari segi kehidupan manusia.
- 2) Mewariskan, meneruskan unsur budaya dan seni yang ada di masyarakat.⁷

3. Manfaat Media Pembelajaran

Manfaat media pembelajaran sekarang semakin canggih, seiring dengan kecanggihan perkembangan ilmu pengetahuan dan teknologi, sehingga manfaatnya sangat dirasakan oleh pelaksanaan pembelajaran, seperti dapat membantu dalam mempercepat penyampaian materi, mempermudah daya pemahaman bagi peserta didik. Secara lebih rinci manfaat penggunaan media pembelajaran yaitu sebagai berikut:

- a. Pembelajaran akan lebih menarik perhatian peserta didik sehingga dapat menumbuhkan motivasi belajar.
- b. Bahan pengajaran akan lebih bervariasi, tidak semata-mata komunikasi verbal melalui penuturan kata-kata oleh guru, sehingga peserta didik tidak bosan dan guru juga tidak kehabisan tenaga ketika melakukan kegiatan belajar mengajar di setiap jam pelajarannya.

⁷ Andi Kristanto, *Media Pembelajaran* (Bintang Surabaya: Jawa Timur, 2016), h.10.

- c. Peserta didik akan lebih banyak melakukan kegiatan belajar, sebab tidak hanya mendengarkan uraian guru melainkan juga aktivitas lain seperti mengamati, melakukan atau mencoba mendemonstrasikan, dan lain-lain.

Beberapa manfaat perincian media pembelajaran di atas ialah untuk memperlancar interaksi guru dengan peserta didik dalam kegiatan belajar mengajar agar lebih efektif dan efisien.⁸

4. Peranan Media Pembelajaran

- a. Memperjelas penyajian pesan
- b. Memperdalam pemahaman peserta didik terhadap materi pembelajaran.
- c. Memperagakan pengertian yang abstrak kepada pengertian konkrit dan jelas.
- d. Mengatasi keterbatasan ruang waktu dan daya indera manusia.
- e. Penggunaan media yang tepat akan mengatasi sikap pasif peserta didik.
- f. Mengatasi sifat unik pada setiap peserta didik yang diakibatkan oleh lingkungan yang berbeda.
- g. Mampu memberikan variasi dalam pembelajaran.
- h. Memberikan kesempatan pada peserta didik untuk meninjau pembelajaran yang diberikan.
- i. Memperlancar pelaksanaan kegiatan belajar mengajar dan mempermudah tugas para guru.⁹

B. Media Roda Putar

Menurut Kamus Besar Bahasa Indonesia (KBBI) “Roda artinya benda bundar dan lingkaran”. roda yaitu sebuah lingkaran yang dapat diputar, sehingga

⁸ Gurlinda & Kurnia, *Media Pembelajaran Anak Usia Dini*, (Surabaya: Jakad Media Publishing, 2018), h.9.

⁹ Guslinda & Rita Kurnia, *Media Pembelajaran Anak Usia Dini*, (Surabaya: Jakad Publishing, 2018), h.5-7.

roda putar didefinisikan sebagai objek berbentuk bundar atau lingkaran yang menghasilkan suatu gerakan keliling atau berganti arah.

Media roda putar adalah media yang menarik, sehingga dengan menggunakan media roda putar ini peserta didik dapat tertarik dan semangat untuk belajar. Selain itu, memudahkan dalam memahami pembelajaran yang disampaikan oleh guru.¹⁰ Media ini dapat menarik perhatian, menstimulasi minat, dan motivasi belajar serta meningkatkan hasil belajar.¹¹

1. Tujuan Penggunaan Media Roda Putar

Menurut Sanaky (2013) dalam penelitian Idun riyani menerangkan tujuan penggunaan media pembelajaran roda putar yaitu sebagai berikut:

- a. Mempermudah pembelajaran dikelas.
- b. Meningkatkan efesiensi proses pembelajaran.
- c. Menjaga relevansi antara materi pelajaran dan tujuan belajar.
- d. Membantu kosentrasi peserta didik dalam belajar.¹²

2. Manfaat Penggunaan Media Roda Putar

- a. peserta didik menjadi lebih berkonsentrasi
- b. peserta didik dapat memperhatikan dengan baik terhadap materi yang akan diperolehnya.
- c. Suasana kelas menjadi menyenangkan dan semangat karena pembelajaran yang menarik.

¹⁰ Mar'atus, dkk. Meta-analisis Pengaruh Penggunaan Media Roda Putar Terhadap Hasil Belajar Matematika di Sekolah Dasar. *Jurnal Wahana Sekolah Dasar*, vol. 28, no. 2, Juli 2020, h. 51.

¹¹ Nuril dan Elok Khoirul Muna Mabni Zain, Pengembangan Media Roda Putar Pada Mata Pelajaran IPS Berbasis Hots Keragaman Suku dan Budaya Kelas MI PSM Padangan Kabupaten Tulungagung. *Jurnal Ilmiah Pendidikan Madrasah Ibtidaiyah*, vol. 5, no. 2, 2022, h. 68.

¹² Idun Riyani, Pengaruh Penggunaan Alat Peraga Roda Putar Terhadap Hasil Belajar Matematika Siswa Kelas IV SD Negeri 56 Kota Bengkulu, *Skripsi Fakultas Tarbiyah dan Tadris IAIN Bengkulu*, 2019, h.13.

d. Peserta didik dapat terlibat langsung dalam pembelajaran sehingga proses belajar akan sangat mempengaruhi hasil belajar.¹³

Berdasarkan uraian pemanfaatan media roda putar di atas dapat disimpulkan bahwa media roda putar dapat menunjang pembelajaran dan mampu membuat proses pembelajaran itu menjadi menyenangkan dalam artian belajar sambil bermain ataupun sebaliknya. Media ini juga terdapat warna yang unik sehingga dapat membangkitkan perasaan peserta didik untuk beraktivitas penuh. Warna dapat berpengaruh terhadap hati dan emosional manusia yang diakibatkan oleh suasana, karena suasana yang menyenangkan dapat membantu penggunaannya berpikir kreatif.

Tabel 2.1

Variabel, Aspek dan Indikator. Penggunaan Media Roda Putar

Variabel	Aspek	Indikator
Media Roda Putar	Berbentuk lingkaran dan berputar pada porosnya	Menunjuk huruf
	Berbentuk bundar (abjad)	Berwarna
	Bergerak pada porosnya	Menstimulus peserta didik.

3. Alat dan Bahan Media Roda Putar

Adapun alat dan bahan yang digunakan adalah sebagai berikut:

- a. Styrofoam.
- b. Kertas hvs.
- c. Potongan kardus.
- d. Gunting.

¹³ Sri Hartatik, dkk. Pemanfaatan Media Roda Putar Dalam Pembelajaran di Sekolah Dasar, *Jurnal Wahana Sekolah Dasar*, vol. 29, no. 2, Juli 2021, h. 80-92.

- e. Pensil.
- f. Penggaris.
- g. Spinner.
- h. Solatif.
- i. Lem fox dan lem glue.
- j. Paku.

4. Cara Membuat Media Roda Putar

- a. Cetak atau potong styrofoam agar berbentuk bulat.
- b. Lapis sisi belakang dengan kardus agar tidak terlalu ringan.
- c. Kemudian tempelkan solatif pada bagian pinggir-pinggir bulatan styrofoam dan kardus agar teratur.
- d. Setelah itu gunakan pensil dan penggaris untuk mengukur diameter dan jari-jari agar dapat menemukan titik tengahnya, jika sudah menemukan titik tengahnya lubangi dengan menggunakan paku.
- e. Ambil kertas hvs lalu gulung-gulung kecil yang berfungsi sebagai batang tengah jarum,
- f. Kemudian tempelkan sebagian kertas di bagian bawah sebagai pengganjal media.
- g. Pasang batangan kertas di tengah-tengah lubang, buatlah lagi kertas di bagian atas sebagai penyeimbang jarum.
- h. Tempelkan jarum pada bagian atas kertas dan gunting kertas persegi empat untuk ditempelkan ke bagian bawah spinner.
- i. Kemudian dasar atau atas media yang akan digunakan tersebut digaris dengan membagi menjadi dua puluh enam (26) bagian. Menggunakan pensil, spidol, dan mistar.
- j. Gunting dengan rapi huruf-huruf yang telah dicetak (printout).

- k. Selanjutnya pada bagian yang telah digaris tempelkan huruf abjad/alfabet yang sudah digunting rapi.
- l. Lem huruf pada papan roda putar sampai semua huruf kebagian dan meletakkan posisi huruf masing-masing sesuai dengan urutannya.
- m. Pasang spinner untuk putarannya menggunakan lem sampai benar-benar merekat.
- n. Terakhir tempelkan kardus sebagai pengaman atau lapisan kaki media agar penggunaan media roda putar aman.

5. Kelebihan dan Kekurangan Media Roda Putar

a. Kelebihan

- 1) Merupakan suatu alat yang kreatif dan inovatif.
- 2) Dibuat dari bahan yang memiliki harga yang ekonomis.
- 3) Bentuk dan warnanya menarik.
- 4) Mampu menyajikan dalam bentuk riil.
- 5) Sederhana dan mudah dikelola dalam pembuatan dan penggunaannya.
- 6) Memberikan hasil yang maksimal.
- 7) Peserta didik akan tertarik dan berusaha untuk belajar supaya memahami materi soal yang akan diberikan seperti game karena media roda putar memiliki berbagai variasi warna.
- 8) Mampu membantu guru dalam menyampaikan informasi terkait pembelajaran.

b. Kekurangan

- 1) Penggunaannya masih diputar secara manual.
- 2) Kalau tidak menggunakannya dengan hati-hati bisa rusak.¹⁴

¹⁴[Http://Rodhots.Blogspot.Com/2019/04/Media-Pembelajaran-Bahasa-Indonesia.Html?M=1](http://Rodhots.Blogspot.Com/2019/04/Media-Pembelajaran-Bahasa-Indonesia.Html?M=1), (Diakses Tanggal 2 Juli 2022).

6. Langkah-langkah Penggunaan Media Roda

Adapun langkah-langkah penggunaan media roda putar, diantaranya sebagai berikut:

- a) Arahkan papan lingkaran yang diinginkan, Jika akan memulai memutar pastikan roda diputar berawal dari sisi kanan untuk memulai memutar, tunggu sampai jarum berhenti dengan sempurna pada salah satu huruf.
- b) Setelah roda putar berhenti dan jarum penunjuk telah mengarah pada salah satu huruf maka dipersilahkan peserta didik untuk menyebutkan apakah huruf itu termasuk huruf yang diinginkan atau bukan.
- c) Ketika peserta didik sudah menjawab maka dipersilahkan menunjuk salah satu temannya yang lain untuk bergantian memutar roda dan seterusnya sampai peserta didik kebagian semua memutar. Media ini dapat menarik perhatian, minat, dan motivasi belajar.
- d) Membuat peserta didik aktif, interaktif, dan meningkatkan pemahaman, serta proses pembelajaran dapat berlangsung secara menyenangkan dan optimal.¹⁴

C. Kemampuan Mengenal Huruf Vokal dan Konsonan

Menurut Kamus Besar Bahasa Indonesia (KBBI) menerangkan bahwa “kemampuan mengenal huruf adalah kesanggupan, kecakapan, dan kekuatan”. Mengenal huruf pada anak adalah suatu upaya pembinaan yang ditujukan pada anak sejak lahir sampai dengan usia enam tahun yang dilakukan dengan melalui pemberian rangsangan pendidikan untuk membantu pertumbuhan karena setiap anak memiliki kemampuan yang berbeda-beda. Dalam mengenal huruf kepada anak bukanlah hal yang sulit karena terlebih dahulu diberikan stimulasi kepada

¹⁴Sri Wahyuni, Peningkatan Kemampuan Berbahasa Anak Melalui Media Roda Putar Pada Anak Kelompok B di TK Aisyiyah Bustanul Athfal Layang Utara Kota Makassar, *Skripsi* Fakultas keguruan dan Pendidikan, Universitas Muhammadiyah Makassar. 2022, h. 23.

anak seperti memperkenalkan huruf dengan semenarik mungkin dan dilakukan secara berulang-ulang.¹⁵

Kemampuan mengenal huruf merupakan bagian dari kemampuan bahasa peserta didik, kemampuan mengenal huruf tergolong pada kemampuan sistem bunyi bahasa. Bunyi bahasa memiliki lambang yang disebut lambang bunyi. lambang bunyi adalah suatu garis atau lukisan yang melambangkan suatu bunyi bahasa, dimana dalam bahasa Indonesia lambang bunyi dinamakan huruf.¹⁶

Fungsi mengenal huruf pada peserta didik adalah tahap perkembangan peserta didik dari belum tahu menjadi tahu tentang keterkaitan bunyi dan bentuk simbol huruf sehingga dapat membantu peserta didik dalam berkomunikasi untuk mendapatkan suatu informasi yang diperoleh baik dari sekolah maupun dari lingkungannya.

Huruf yang terdapat dalam bahasa Indonesia meliputi huruf abjad dimana huruf abjad ini terbagi menjadi 2 yakni huruf vokal dan konsonan. Huruf abjad terdiri dari dua puluh enam (26) huruf, dengan lima (5) huruf vokal dan dua puluh satu (21) huruf konsonan. Berdasarkan uraian di atas dapat disimpulkan bahwa kemampuan mengenal huruf vokal dan konsonan adalah kemampuan untuk mengenal bunyi bahasa yang dilambangkan dalam huruf vokal dan konsonan.¹⁷ Dalam bahasa Indonesia menggunakan alfabet latin yang terdiri dari dua puluh enam (26) huruf dalam sistem perlambangan bunyi. Secara garis besar dari semua huruf tersebut dibagi menjadi dua yaitu huruf vokal dan konsonan.

¹⁵Puspa Anggraini wahyunigtyas. Peningkatan kemampuan mengenal huruf melalui media papan flanel pada AUD di tempat penitipan anak beringharjo Yogyakarta, *Skripsi* Fakultas Ilmu Pendidikan, Universitas Negeri Yogyakarta. 2015, h. 14-15.

¹⁶Ratna Pangastuti dan Siti Farida Hanum, Pengenalan abjad pada anak usia dini melalui media kartu huruf uin sunan ampel surabaya. *Journal Of Early Childhood Islamic Education*, vol. 1, no. 1, 2017, h. 54.

¹⁷Yesy Irmayanti, peningkatan kemampuan mengenal huruf pada anak kelompok B Tk Masyitohoh Ngasem sewon bantul Yogyakarta, *Skripsi* 2015, h. 22.

Tabel 2.2

Variabel, Aspek dan Indikator Kemampuan Mengenal Huruf

Variabel	Aspek	Indikator
kemampuan mengenal huruf	Kognitif	Membedakan huruf vokal dan konsonan

1. Huruf Vokal dan Konsonan

Menurut Kamus Besar Bahasa Indonesia (KBBI) menerangkan bahwa “Huruf vokal adalah huruf yang digunakan untuk melambangkan vokal, jenis huruf ini disebut juga huruf hidup”. Huruf hidup adalah suara di dalam lisan yang dicirikan dengan pita suara dengan terbuka sehingga tidak ada tekanan udara yang terkumpul di atas glotis. Vokal berasal dari kata latin “*Vokalis*” yang berarti berbicara dengan suara yang dibuat tanpa penyumbatan aliran udara. Huruf vokal terdiri dari 5 huruf yang dapat dilihat pada tabel sebagai berikut:¹⁸

Tabel 2.3 Huruf Vokal

No	Huruf Vokal	Pengucapannya
1	A	A
2	I	I
3	U	U
4	E	E
5	O	O ¹⁹
Jumlah 5 Huruf		

¹⁸ Ratna Pangastuti dan Siti Farida Hanum, Pengenalan Abjad pada anak usia dini melalui media kartu huruf uin sunan ampe surabaya. *Journal Of Early Childhood Islamic Education*, Vol. 1, No. 1, 2017, h. 54.

¹⁹ As'ad Sungguh, Pedoman Umum Ejaan Bahasa Indonesia dan Pembentukan Istilah, (Cet. 1 Jakarta: Bumi Aksara. 2016, h. 5.

Menurut Kamus Besar Bahasa Indonesia (KBBI) menerangkan bahwa “huruf konsonan adalah huruf yang digunakan untuk melambangkan konsonan”. Konsonan dilafalkan dalam semua bahasa di dunia, jenis huruf ini disebut juga huruf mati. Kata konsonan berasal dari kata dasar tidak langsung dalam bahasa latin yaitu, *Consonants* , dari *Consonans* yang berarti (huruf) yang berbunyi secara bersamaan yang juga merupakan kata pinjam dari bahasa Yunani yaitu, *Symphonon* yang merupakan konsonan henti artinya “tidak disebut bunyi vokal”.

Konsonan atau huruf mati adalah bunyi yang bukan vokal dan direalisasikan dengan obstruksi. Jadi aliran udara yang melewati mulut dihambat pada tempat-tempat artikulasi. Adapun yang termasuk huruf konsonan dalam bahasa Indonesia bisa dijumpai sebanyak 21 huruf yaitu dapat dilihat pada tabel sebagai berikut:²⁰

Tabel 2.4 Huruf Konsonan

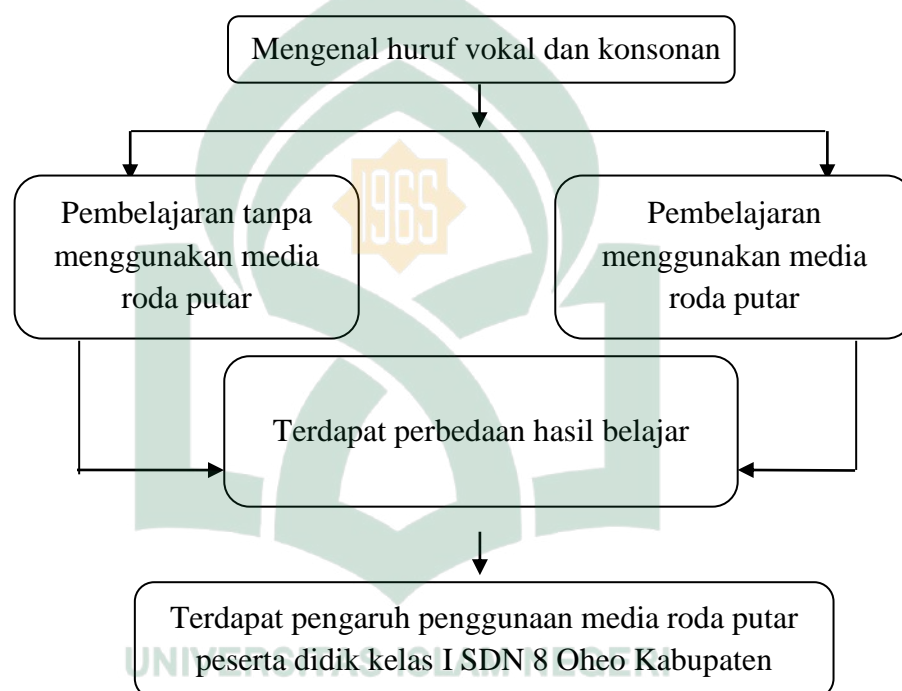
No	Huru Konsonan	Pengucapannya	No	Huruf Konsonan	Pengucapannya
1	B	Be	12	P	Pe
2	C	Ce	13	Q	Ki
3	D	De	14	R	Er
4	F	Ef	15	S	Es
5	G	Ge	16	T	Te
6	H	Ha	17	V	Ve
7	J	Je	18	W	We
8	K	Ka	19	X	Eks
9	L	El	20	Y	Ye
10	M	Em	21	Z	Zet ²¹
11	N	En	Jumlah 21 Huruf		

²⁰Jurniati, Meningkatkan Kemampuan Mengenal Huruf Melalui Kartu Abjad Pada Anak Kelompok B di TK Tunas Baru Tombang Kecamatan Walenrang Kabupaten Luwu, *Skripsi* 2020, h. 17.

²¹As'ad Sungguh, Pedoman Umum Ejaan Bahasa Indonesia dan Pembentukan Istilah, (Cet. 1 Jakarta: Bumi Aksara. 2016, h. 4.

Peserta didik bisa tumbuh menjadi manusia berkualitas pada masanya dalam mengajarkan huruf kepada peserta didik, perlu dilakukan secara bervariasi, menyenangkan dan menarik, sehingga peserta didik tidak merasa bosan dalam proses pembelajaran.²² Mengetahui huruf dan simbol huruf dapat dilihat dari kemampuan peserta didik membedakan huruf yang ada dalam abjad.

D. Kerangka pikir



Keberhasilan pencapaian kompetensi suatu pelajaran bergantung kepada beberapa aspek. Salah satu aspek yang mempengaruhi pencapaian tersebut yaitu pemilihan media pembelajaran yang tepat agar tercapai tujuan pembelajaran yang optimal. Kegiatan pembelajaran yang dipakai di kelas I di SDN 8 Oheo Kabupaten Konawe Utara, selama ini menggunakan buku, spidol, penghapus dan

²²Ahmad Susanto, *Pendidikan Anak Usia Dini*, (Jakarta: PT.Bumi Aksara, 2017), h. 67.

papan tulis saja dan kegiatan pembelajaran yang berlangsung masih banyak didominasi oleh guru, tanpa ada timbal balik dari peserta didik, sehingga cenderung pasif.

Perlunya penggunaan media pembelajaran yang tepat untuk meningkatkan hasil belajar peserta didik di kelas adalah hal yang penting. Salah satu media pembelajaran yang dapat digunakan media roda putar diharapkan dapat meningkatkan kemampuan mengenal huruf vokal dan konsonan peserta didik. karena selama proses belajar mengajar peserta didik akan memperoleh bimbingan yang lebih intensif.

Penggunaan media roda putar ini dijadikan salah satu alternatif untuk mengatasi permasalahan yang ada. Ketertarikan peserta didik untuk belajar diharapkan dapat timbul karena dalam proses pembelajaran peserta didik diajak untuk lebih menikmati proses belajar agar merasa lebih gembira, nyaman dan semangat dalam mengikuti pembelajaran. Maka dengan penggunaan media roda putar ini diharapkan dapat meningkatkan kemampuan peserta didik dalam mengenal huruf vokal dan konsonan, kelas I SDN 8 Oheo Kabupaten Konawe Utara.

BAB III

METODOLOGI PENELITIAN

A. Jenis dan Lokasi Penelitian

1. Jenis Penelitian

Jenis Penelitian ini adalah penelitian kuantitatif. Penelitian kuantitatif adalah penelitian yang didasarkan pada filsafat *Positivistik*, yakni suatu ajaran filsafat yang memandang realitas/gejala/fenomena itu dapat diklasifikasikan, relatif tetap, konkret, teramati, terukur dan hubungan gejala bersifat sebab akibat. Metode penelitian ini adalah *pre-eksperimental design* dengan desain *One Group Pretest-Posttest design*. Sugiyono (2015) dalam Sulaiman Saat dan Siti Mania mengatakan bahwa *pre-eksperimental design* adalah rancangan yang meliputi hanya satu kelas yang diberikan pra dan pasca uji.¹ Rancangan *one group pretest and posttest design* ini, dilakukan terhadap 1 kelompok tanpa adanya kelompok kontrol atau pembandingan. Desain dapat dirumuskan sebagai berikut:

$$O_1 \text{ X } O_2$$

Keterangan:

O_1 : Nilai *Pretest* sebelum diberikan perlakuan

x : Perlakuan

O_2 : Nilai *Posttest* sesudah diberikan perlakuan

¹ Sulaiman Saat dan Siti Mania, *Pengantar Metodologi Penelitian Panduan Bagi Peneliti Pemula*, (Gowa: Pusaka Almada, 2020), h. 128.

2. Lokasi dan Subjek Penelitian

Penelitian ini dilaksanakan di kelas I SDN 8 Oheo, Kabupaten Konawe Utara dengan subjek penelitian yaitu peserta didik kelas I SDN 8 Oheo yang berjumlah 23 orang.

B. Populasi dan Sampel

1. Populasi

Populasi adalah wilayah yang terdiri atas: Objek/subjek yang mempunyai kualitas dan karakteristik tertentu yang ditetapkan oleh peneliti untuk dipelajari dan kemudian ditarik kesimpulannya. Populasi dan sampel dalam penelitian ini adalah seluruh peserta didik kelas I SDN 8 Oheo, Kabupaten konawe utara yang berjumlah 23 orang.

Tabel 3.1
Jumlah Peserta Didik Kelas I

Jenis kelamin	Jumlah
Laki-laki	11 peserta didik
Perempuan	12 peserta didik
Total	23 peserta didik

2. Sampel

Sampel adalah bagian dari jumlah dan karakteristik yang dimiliki populasi tersebut.² dalam menentukan sampel yang diteliti, penulis berpedoman pada pendapat Arikunto, jika hanya meneliti sebagian dari populasi maka penelitian tersebut sebagai penelitian sampel, sedangkan apabila populasi dalam penelitian

² Sugiyono, *Statistika untuk Penelitian*, (Bandung: Alfabeta, 2016), h. 62.

ini kurang dari 100 maka penelitiannya merupakan penelitian populasi. Berdasarkan hal tersebut, maka penulis menggunakan teknik sampling jenuh.

Sampling jenuh yaitu semua anggota populasi dijadikan sampel dalam penelitian. Hal ini sering dilakukan bila jumlah populasi lebih kecil atau kurang dari 30 orang. Adapun sampel dalam penelitian ini adalah seluruh anggota populasi dijadikan sampel dikarenakan jumlah populasi yang relatif kecil.

C. Teknik Pengumpulan Data

1. Observasi

Observasi diartikan sebagai pengamatan dan pencatatan secara sistematis terhadap gejala yang tampak pada objek penelitian. Observasi ini bertujuan memperoleh informasi yang berkaitan dengan pelaksanaan kegiatan belajar mengajar yang meliputi pengamatan hasil belajar peserta didik.

Adapun salah satu dari jenis observasi yang akan dipakai oleh penulis yaitu jenis observasi tidak terstruktur. Observasi tidak terstruktur adalah observasi yang tidak dipersiapkan secara sistematis tentang apa yang akan diobservasi.³ Oleh karena itu, penulis dapat melakukan pengamatan bebas mencatat apa yang tertarik, melakukan analisis dan kemudian mengambil kesimpulan. Dalam penelitian ini teknik observasi digunakan untuk memperoleh profil sekolah, guru dan peserta didik.

2. Tes

Tes yang dilakukan dalam penelitian ini adalah *pre-test* dan *post-test*. *Pre-test* adalah tes yang dimaksudkan untuk mengukur hasil belajar peserta didik sebelum penggunaan media roda putar, sedangkan *post-test* adalah tes yang

³ Sugiyono, *Metode Penelitian Pendidikan (Pendekatan Kuantitatif, Kualitatif, dan R&B)* 2015, h. 146.

dimaksudkan untuk mengukur hasil belajar peserta didik sesudah menggunakan media roda putar.

3. Dokumentasi

Dokumentasi digunakan untuk mempermudah peneliti dan membantu memperkuat data penelitian di SDN 8 Oheo, Kabupaten Konawe Utara yang dilakukan penulis. dokumentasi ini berupa gambar kehadiran peserta didik pada saat pembelajaran berlangsung.

D. Instrumen Penelitian

Tes yang digunakan adalah tes belajar kognitif yaitu pada ranah pemahaman (C2), dengan bentuk soal yang digunakan pada *pre-test* dan *post-test* adalah essay dengan jumlah soal 5 nomor.

Tes dalam penelitian ini yakni pertama-tama peserta didik diberikan tes sebelum menggunakan media untuk mengetahui seberapa pahamnya terhadap huruf vokal dan konsonan. Tes ini diberikan untuk mengetahui kondisi awal sebelum diberikan perlakuan yaitu penggunaan media roda putar atau mengetahui sampai dimana materi yang dikuasai peserta didik dan tes sesudah diberikan perlakuan yaitu dengan menggunakan media roda putar. Dengan jumlah tes masing-masing 5 nomor *pre-test* dan *post-test*.

E. Validasi Instrumen

Validitas berasal dari kata *validity* yang mempunyai arti sejauh mana ketepatan dan kecermatan suatu instrument pengukur dalam melakukan fungsi ukurnya⁴. Mengukur validitas instrument menggunakan validasi konstruk dapat digunakan pendapat para ahli (*experts judgement*). Setelah instrumen dikonstruksi tentang aspek-aspek yang akan diukur dengan berlandaskan teori tertentu, maka

⁴ Saifuddin Azwar, *Tes Prestasi Fungsi Pengembangan Pengukuran Prestasi Belajar*, Edisi II(Cet. XIV; Yogyakarta : Pustaka Pelajar, 2013), h. 173.

selanjutnya dikonsultasikan dengan para ahli. Para ahli diminta pendapatnya tentang instrumen yang telah disusun.

Hasil dari pengukuran validitas konstruk berupa keputusan dari ahli yaitu seperti instrumen dapat digunakan tanpa perbaikan, ada perbaikan, dan mungkin dirombak total. Selanjutnya, untuk menguji tingkat validitas instrumen penelitian atau alat pengukur data menggunakan rumus indeks IKEN sebagai berikut:

$$V = \frac{\sum s}{n(c-1)}$$

Keterangan:

v = Indeks kesepakatan rater

s = Skor yang ditetapkan setiap rater dikurangi skor terendah dalam kategori.

n = Banyaknya rater.

c = Banyaknya kategori yang dapat dipilih Rater.

Interpretasi terhadap nilai $\frac{v=\sum s}{n(c-1)}$ digunakan kriteria tingkat kevalidan sebagai berikut:

$V \leq 0,4$ = Validasi lemah.

$V = 0,8$ = validasi sedang

$V > 0,80$ = Validasi tinggi

Tabel 3.2
Nilai dari Validator Instrumen Rencana Pelaksanaan Pembelajaran (RPP)

No	Aspek Penilaian	Nilai Validator		Skala Rater		Σs	V
		I	II	SI	SII		
1	Aspek format	4	5	3	4	7	0,87
2	Aspek Kegiatan	4,6	4,4	3,6	3,4	7	0,87
3	Aspek Bahasa	5	5	4	4	8	1
	Rata-rata	4,53	4,8	3,86	3,8	7,33	0,91

$$1. V = \frac{\Sigma s}{n(c-1)} = \frac{7}{2(5-1)} = \frac{7}{8} = 0,87$$

$$2. V = \frac{\Sigma s}{n(c-1)} = \frac{7}{2(5-1)} = \frac{7}{8} = 0,87$$

$$3. V = \frac{\Sigma s}{n(c-1)} = \frac{8}{2(5-1)} = \frac{8}{8} = 1$$

Tabel 3.3

Nilai Dari Validator Instrumen Tes

No	Aspek Penilaian	Nilai Validator		Skala Rater		Σs	V
		I	II	SI	SII		
1	Aspek format	4	5	3	4	7	0,87
2	Aspek Materi	5	5	4	4	8	1
3	Aspek Bahasa	4	5	3	4	7	0,87
	Rata-rata	4,33	5	3,33	4	7,33	0,91

1. $V = \frac{\sum s}{n(c-1)} = \frac{7}{2(5-1)} = \frac{7}{8} = 0,87$
2. $V = \frac{\sum s}{n(c-1)} = \frac{8}{2(5-1)} = \frac{8}{8} = 1$
3. $V = \frac{\sum s}{n(c-1)} = \frac{7}{2(5-1)} = \frac{7}{8} = 0,87$

Instrumen yang divalidasi dalam penelitian ini adalah pada instrumen RPP dan tes belajar berupa soal *essay* dengan jumlah soal 5 nomor. Validasi instrumen dilakukan oleh dua orang pakar yaitu: Dra. Hamsiah Djafar, M, Hum (Dosen Bahasa Indonesia UIN Alauddin Makassar) dan Dr. Rosdiana, M.Pd.I (Sekretaris Jurusan Pendidikan Guru Madrasah Ibtidaiyah UIN Alauddin Makassar).

Tabel 3.4 Hasil Validasi Instrumen Penelitian Rencana Pelaksanaan Pembelajaran(RPP)

No	Aspek yang divalidasi	Nilai kevalidan	Tingkatan
1	Aspek Format	0,87	Sangat Valid
2	Aspek Kegiatan	0,87	Sangat Valid
3	Aspek Bahasa	1	Sangat Valid
Rata-rata		91	Sangat Valid

Tabel 3.5 Hasil Validasi Tes

No	Aspek yang divalidasi	Nilai kevalidan	Tingkatan
1	Aspek Format	0,87	Sangat Valid
2	Aspek Materi	1	Sangat Valid
3	Aspek Bahasa	0,87	Sangat Valid
Rata-rata		91	Sangat Valid

Berdasarkan hasil validasi instrumen oleh kedua validator, maka instrumen RPP dan instrumen tes belajar peserta didik layak digunakan dalam menentukan tes hasil belajar peserta didik sebelum dan sesudah penggunaan media.

F. Teknik Pengolahan dan Analisis Data

Teknik pengolahan dan analisis data yang digunakan dalam penelitian ini adalah sebagai berikut:

1. Analisis Deskriptif

Teknik analisis deskriptif adalah statistik yang digunakan untuk menganalisis data dengan cara mendeskripsikan atau menggambarkan data yang telah dikumpul sebagaimana adanya tanpa bermaksud membuat kesimpulan yang berlaku untuk umum atau generalisasi. Analisis deskriptif ini bertujuan untuk memberikan gambaran terhadap tes pemberian media pada kemampuan mengenal huruf vokal dan konsonan yang diperoleh peserta didik pada *post-test*.

Langkah-langkah yang digunakan untuk analisis data statistik deskriptif adalah sebagai berikut:

- a. Rata-rata (Mean)

$$\bar{x} = \frac{\sum_{i=1}^n fxi}{n}$$

- b. Persentase (%) nilai rata-rata

$$p = \frac{f}{n} \times 100\%$$

Keterangan:

\bar{x} = Rata-rata

p = Angka Persentase

f = Frekuensi yang dicari persentasenya

n = Banyaknya sampel responden.

Tabel 3.6

**Penilaian Kemampuan Peserta Didik Mengenal Huruf Vokal dan Konsonan
Dengan Menggunakan Media Roda Putar**

Indikator	Kriteria Penilaian	Nilai
Membedakan Huruf Vokal dan Konsonan	1. Apabila peserta didik mampu menuliskan huruf vokal sesuai perintah.	20
	2. Apabila peserta didik mampu menuliskan huruf konsonan sesuai perintah.	20
	3. Apabila peserta didik kurang mampu menuliskan huruf vokal dan konsonan	10
	4. Apabila peserta didik keliru menuliskan huruf vokal dan konsonan.	10
	5. Apabila peserta didik mampu menuliskan lima huruf vokal dan lima huruf konsonan sesuai perintah.	20
	6. Apabila peserta didik mampu menulis huruf vokal dengan bantuan.	10
	7. Apabila peserta didik mampu menulis huruf konsonan dengan bantuan.	10
Jumlah		100%

Analisis ini, penulis menetapkan tingkat kemampuan peserta didik dalam menguasai materi pelajaran sesuai dengan prosedur yang dirancang berdasarkan data dengan menggunakan Kriteria Ketuntasan Minimal (KKM) yaitu:

Tabel 3.7

Kategori Nilai Belajar Sebagai Berikut:

Rentang Nilai	Kategori Hasil Belajar
0-34	Sangat Rendah
35-54	Rendah
55-64	Sedang
65-84	Tinggi
85-100	Sangat Tinggi ⁶

2. Analisis Statistik Inferensial

a. Uji Normalitas

Pengujian normalitas adalah pengujian tentang kenormalan distribusi data dan merupakan pengujian yang paling banyak dilakukan untuk analisis parametrik.⁷ Uji normalitas bertujuan untuk mengetahui apakah data dari variabel itu berdistribusi normal atau tidak. Uji normalitas dalam penelitian ini menggunakan uji *One Sample Kolmogorov-Smirnov* dengan taraf signifikan 0,05% atau 5% dengan rumus sebagai berikut:

$$D = \frac{x_i - \bar{X}}{SD}$$

Keterangan:

x_i = Nilai chi-kuadrat

⁶ Suharsimi Arikunto, *Dasar-dasar Evaluasi Pendidikan* (Jakarta: PT. Bumi Aksara, 2012), h. 281.

⁷ Purbayudi Budi Santosa dan Ashari, *Analisis Statistik dengan Microsoft Excel dan SPSS* (Yogyakarta: Andi Offset, 2007), h.230.

x = Frekuensi hasil

SD = Frekuensi teoritik atau ekspektasi/harapan.⁸

Data dinyatakan berdistribusi normal apabila $D_{hitung} > D_{Tabel}$ pada taraf signifikan $\alpha = 0,05$. Selain itu data juga dapat diolah dengan program SPSS. Setelah dilakukan uji normalitas, selanjutnya dilakukan pengujian hipotesis Menggunakan uji kesamaan rata-rata yaitu dengan menerapkan teknik uji-t dengan bantuan SPSS.

b. Uji Hipotesis

Setelah menghitung data menggunakan rumus Kolmogrov-Smirnov, maka untuk menguji hipotesis dalam penelitian ini, penulis menggunakan statistik yang disebut dengan *Uji Paired Sample T-Test*. *Uji Paired Sample T-Test* adalah pengujian yang digunakan untuk membandingkan selisih dua mean dari sampel yang berpasangan dengan asumsi data berdistribusi normal. Sampel berpasangan berasal dari subjek yang sama, setiap variabel diambil saat situasi dan keadaan yang berbeda. Uji paired sample t-test menunjukkan apakah sampel berpasangan mengalami perubahan yang bermakna. Hasil uji paired sample t-test ditentukan oleh nilai signifikansinya. Nilai ini kemudian menentukan keputusan yang diambil dalam penelitian.

- a) Nilai signifikan (2-tailed) $< 0,05$ menunjukkan adanya perbedaan yang signifikan antara hasil tes belajar sebelum dan setelah menggunakan media roda putar.
- b) Nilai signifikansi (2-tailed) $> 0,05$ menunjukkan tidak terdapat perbedaan yang signifikan antara hasil tes belajar sebelum dan setelah menggunakan media roda putar.

⁸ Sugiyono, *Statistika untuk Penelitian* (Bandung:Alfabeta, 2017), h. 107.

G. Indikatokor keberhasilan

Indikator adalah patokan menentukan keberhasilan kegiatan atau program. Sesuai dengan keberhasilan dalam penelitian dinyatakan dengan adanya perubahan atau peningkatan terhadap hasil belajar peserta didik maupun suasana belajar. kegiatan pembelajaran dinyatakan berhasil apabila terjadi perubahan berupa hasil belajar yang diperoleh peserta didik selama mendapatkan perlakuan. Keberhasilan dari penelitian ini adalah apabila perhitungan persentase ≥ 60 % untuk mengalami perubahan atau peningkatan dalam mengenal huruf vokal dan konsonan.



BAB IV

HASIL PENELITIAN DAN PEMBAHASAN

Bab ini diuraikan hasil penelitian yang terdiri atas data dari tes belajar peserta didik sebelum dan sesudah penggunaan media roda putar terhadap kemampuan mengenal huruf vokal dan konsonan peserta didik kelas I SDN 8 Oheo Kabupaten Konawe Utara. Penelitian dilakukan mulai tanggal 9 Januari sampai 9 Februari 2023 dengan sampel 23 peserta didik kelas I SDN 8 Oheo Kabupaten Konawe Utara. Hasil analisis data akan dianalisis secara deskriptif dan inferensial yang digunakan untuk menggambarkan penggunaan media roda putar terhadap kemampuan mengenal huruf vokal dan konsonan peserta didik kelas I SDN 8 Oheo Kabupaten Konawe Utara.

Adapun hasil penelitian yang dilakukan dalam penggunaan media roda putar terhadap kemampuan mengenal huruf vokal dan konsonan peserta didik kelas I SDN 8 Oheo Kabupaten Konawe Utara, sebagai berikut:

A. Profil Sekolah SDN 8 Oheo Kabupaten Konawe Utara

Penelitian ini dilaksanakan di SDN 8 Oheo Kabupaten Konawe Utara yang terletak di Desa Sambandete dengan nomor NSS. 101200111025 dan NPSN. 40404753. SDN 8 Oheo ini dipimpin oleh seorang kepala sekolah yang bernama bapak Burdin, S.Pd dengan status kepegawaian Pegawai Negeri Sipil (PNS) dan mempunyai tenaga pengajar sebanyak 8 orang yang terdiri dari guru honorer sebanyak 3 orang dan Kepegawaian Negeri Sipil (PNS) sebanyak 5 orang.

Adapun kondisi sarana dan prasarana sekolah ini seperti kondisi bangunan yang terdiri dari ruang belajar, ruang kepala sekolah, ruang guru, ruang perpustakaan, Unit Kesehatan Sekolah(UKS), kantin, toilet. Selain itu, sarana dan prasarana pendukung belajar lainnya yang ada seperti kursi peserta

didik, meja peserta didik, papan tulis, lemari buku, alat peraga serta sarana pendukung olahraga. Selain itu juga terdapat sarana pendukung lainnya yang terdiri dari laptop, printer, mesin fotokopy, lemari arsip, dan sarana pendukung lainnya.

Berikut paparan jumlah tenaga pendidikan yang ada di SDN 8 Oheo Kabupaten Konawe Utara.

Tabel 4.1

Data Tenaga Pendidik di SDN 8 Oheo Kabupaten Konawe Utara.

No.	Uraian	PNS		Non-PNS	
		Lk.	Pr.	Lk.	Pr.
1.	Jumlah Kepala Sekolah	1	-	-	-
2.	Jumlah Wakil Kepala Sekolah	-	-	-	-
3.	Jumlah Pendidik	2	3	-	
4.	Jumlah Pendidik Sudah Sertifikasi	2	3	-	-
5.	Jumlah Tenaga Kependidikan	2	3		3

Sumber: Dokumen SDN 8 Oheo Kabupaten Konawe Utara, 2022.

Adapun visi dan misi SDN 8 Oheo Kabupaten Konawe Utara adalah sebagai berikut:

1. Visi

Mewujudkan siswa berprestasi yang berwawasan ber-IMTAQ dan ber-IPTEK.

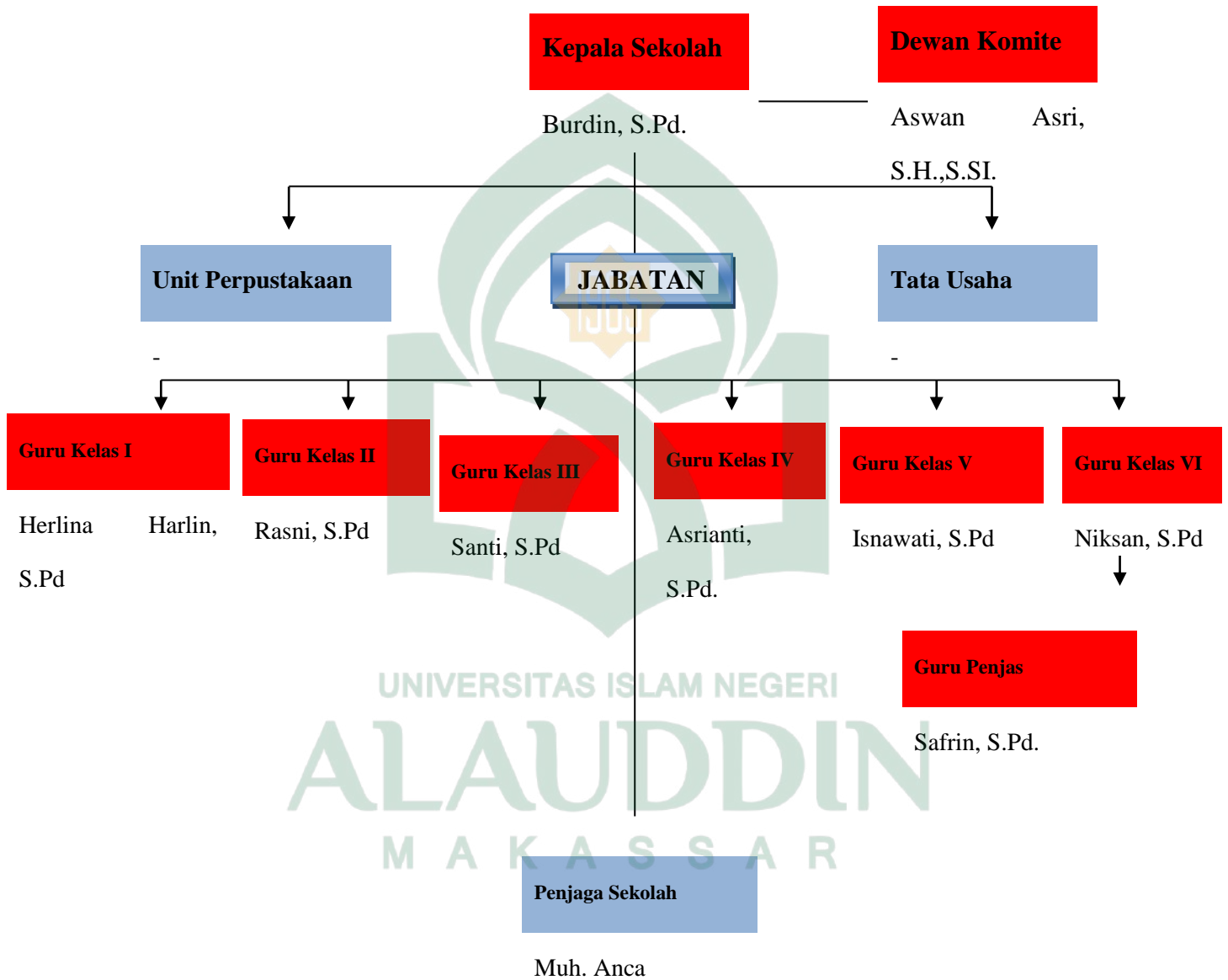
2. Misi

Berdasarkan misi yang telah ditetapkan di SDN 8 Oheo Kabupaten Konawe Utara adalah sebagai berikut:

- a. Menciptakan iklim sekolah yang kondusif..
- b. Menciptakan pembelajaran yang kreatif.
- c. Menumbuhkan semangat belajar siswa sehingga hasil belajar meningkat.
- d. Mengembangkan bakat siswa melalui kegiatan ekstrakurikuler.
- e. Membiasakan diri berperilaku jujur dan sopan serta berakhlak mulia.

Struktur organisasi adalah kerangka yang menunjukkan pekerjaan untuk mencapai tujuan dan sasaran organisasi serta wewenang dan tanggung jawab pada setiap anggota organisasi terhadap pekerjaannya. Dalam mencapai tujuan dan sasaran suatu organisasi maka diperlukan adanya struktur organisasi, dengan maksud agar tujuan yang ingin dicapai organisasi tersebut dapat dijalankan dengan baik dan terarah. Berikut struktur organisasi yang ada di SDN 8 Oheo Kabupaten Konawe Utara.

Struktur Organisasi SDN 8 Oheo Kabupaten Konawe Utara



Sumber: Dokumen SDN 8 Oheo Kabupaten Konawe Utara, 2023

B. Hasil Penelitian

1. Deskripsi Hasil Belajar Peserta Didik Sebelum Penggunaan Media Roda Putar Terhadap Kemampuan Mengenal Huruf Vokal Dan Konsonan.

Berdasarkan hasil pengumpulan data yang dilakukan di SDN 8 Oheo melalui instrumen tes untuk mengetahui hasil belajar peserta didik sebelum penggunaan media roda putar terhadap kemampuan mengenal huruf vokal dan konsonan. Maka pada bagian ini penulis akan membahas hasil penelitian yang diperoleh berdasarkan data yang telah dikumpulkan.

Pada analisis statistik deskriptif, data yang diolah yaitu data *pretest* di kelas I sebelum penggunaan media roda putar terhadap kemampuan mengenal huruf vokal dan konsonan. Analisis deskriptif digunakan untuk memberi gambaran tentang skor hasil belajar peserta didik yang diperoleh berupa skor tertinggi, skor terendah, rata-rata (mean), bertujuan untuk mengetahui gambaran umum hasil penelitian dalam bentuk statistik atau berupa angka. Adapun hasil analisis deskriptifnya adalah sebagai berikut:

Tabel 4.2

Nilai *Pre-test* Peserta Didik Sebelum Penggunaan Media Roda Putar

No	Nama Peserta Didik	Jenis Kelamin	Nilai
1.	Bilqis Humairah	P	30
2.	Akya salsafitri	P	50
3.	Alza	P	30
4.	Abizar Al Gifari	L	50
5.	Ginal Zukri	L	60

6.	Alfathur Rahman	L	40
7.	Anggun	P	30
8.	Airin	P	40
9.	Azisa	P	50
10.	Muh. Rafli Agli	L	50
11.	Nurfadilla	P	60
12.	Sasmika	P	30
13.	Haerul	L	40
14.	Muhammad Raul Hidayat	L	30
115.	Muh. Alfatan	L	50
16.	Melda	P	50
17.	Muh. Abd Rahim	L	30
18.	Elif Septiani Pertiwi	P	20
19.	Fitra Andika	L	30
20.	Ardika	L	40
21	Nabila	P	50
22	Muh. Zukri	L	60
23	Piola	P	20

Tabel 4.3

Perhitungan Mencari Rata-rata (Mean) Nilai *Pre-test*

No	X	F	F.X
1	20	2	40
2	30	7	210
3	40	4	160
4	50	7	350
5	60	3	180
Jumlah =		23	940

Dari data di atas dapat diketahui bahwa nilai dari $\sum fx = 940$ sedangkan nilai dari N adalah 23. Oleh karena itu, dapat diperoleh nilai rata-rata (mean)

sebagai berikut:

$$\bar{x} = \frac{\sum_{i=1}^n fxi}{n}$$

$$\bar{x} = \frac{940}{23}$$

$$= 40,86$$

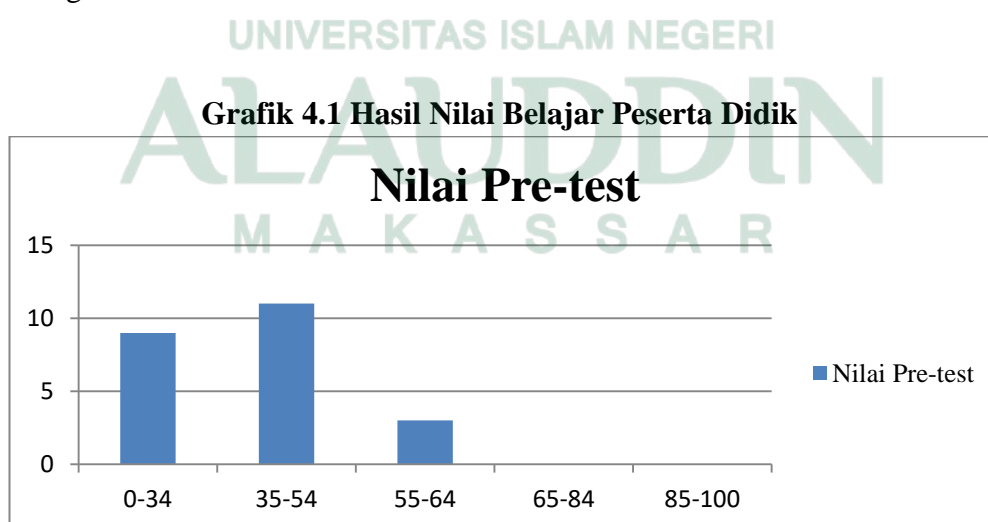
Dari hasil di atas maka diperoleh nilai rata-rata dari hasil belajar peserta didik kelas I SDN 8 Oheo Kabupaten Konawe Utara, sebelum menggunakan media roda putar terhadap kemampuan mengenal huruf vokal dan konsonan, yaitu

40,86. Adapun dikategorikan pada pedoman data dengan menggunakan Kriteria Ketuntasan Minimal (KKM) dapat dilihat pada tabel berikut ini:

Tabel 4.4
Kategori *Pre-test* Hasil Belajar Sebelum Penggunaan Media Roda Putar

Rentang Nilai	Kategori	<i>Pre-test</i>	
		Frekuensi	Persentase%
0-34	Sangat Rendah	9	39%
35-54	Rendah	11	48%
55-64	Sedang	3	13%
65-84	Tinggi	0	0%
85-100	Sangat Tinggi	0	0%
Jumlah		23	100%

Adapun grafik nilai hasil belajar peserta didik kelas I SDN 8 Oheo, Kabupaten Konawe Utara sebelum diberikan perlakuan media roda putar adalah sebagai berikut:



Berdasarkan hasil penelitian yang dilakukan maka diperoleh data seperti pada tabel 4.4, bahwa sebelum diberi perlakuan dan diberikan tes (*pre-test*) hasil belajar peserta didik yaitu terdapat 9 peserta didik berada pada kategori sangat rendah dengan persentase 39%, 11 peserta didik berada pada kategori rendah dengan persentase 48%, 3 peserta didik berada pada kategori sedang dengan persentase 13%, dan tidak ada peserta didik yang memperoleh nilai tinggi dan sangat tinggi.

Melihat dari hasil persentase yang ada, dapat dikatakan bahwa tingkat kemampuan peserta didik dalam mengenal huruf vokal dan konsonan sebelum menggunakan media roda putar tergolong rendah hal ini dapat dilihat pada tabel berikut:

Tabel 4.5
Deskripsi Hasil Ketuntasan Belajar Mengenal Huruf Vokal dan Konsonan

Skor	Kategorisasi	Frekuensi	%
$0 \leq x < 60$	Tidak tuntas	20	87%
$61 \leq x < 100$	Tuntas	3	13%
Jumlah		23	100%

Berdasarkan tabel 4.4 apabila dikaitkan dengan Kriteria Ketuntasan Minimal (KKM) yang telah ditentukan penulis yaitu (60), maka dapat disimpulkan bahwa hasil belajar mengenal huruf vokal dan konsonan peserta didik sebelum menggunakan media roda putar pada kelas I SDN 8 Oheo Kabupaten Konawe Utara belum mencapai hasil maksimal karena peserta didik

yang mendapatkan nilai tuntas 13% dan peserta didik yang belum tuntas mendapatkan nilai sebanyak 87%.

2. Deskripsi Hasil Belajar Dengan Penggunaan Media Roda Putar Terhadap Kemampuan Mengenal Huruf Vokal dan Konsonan .

Pada bagian ini penulis akan mengemukakan hasil penelitian setelah penggunaan media roda putar terhadap kemampuan mengenal huruf vokal dan konsonan. Untuk mencari rata-rata (Mean) nilai hasil *posttest* dari peserta didik dapat dilihat pada tabel sebagai berikut:

Tabel 4.6

Nilai *Post-test* Peserta Didik Sesudah Penggunaan Media Roda Putar

No	Nama Peserta Didik	Jenis Kelamin	Nilai
1.	Bilqis Humairah	P	70
2.	Akya salsafitri	P	80
3.	Alza	P	70
4.	Abizar Al Gifari	L	80
5.	Ginal Zukri	L	90
6.	Alfathur Rahman	L	80
7.	Anggun	P	90
8.	Airin	P	70
9.	Azisa	P	70
10.	Muh. Rafli Agli	L	60
11.	Nurfadilla	P	80
12.	Sasmika	P	60

13.	Haerul	L	70
14.	Muhammad Raul Hidayat	L	60
115.	Muh. Alfatan	L	80
16.	Melda	P	70
17.	Muh. Abd Rahim	L	70
18.	Elif Septiani Pertiwi	P	60
19.	Fitra Andika	L	90
20.	Ardika	L	70
21	Nabila	P	80
22	Muh. Zukri	L	80
23	Piola	P	90
Jumlah		23	

Tabel 4.7
Perhitungan Mencari Rata-rata (Mean) Nilai *Posttest* Setelah penggunaan
Media Roda Putar

No	X	F	F.X
1	60	4	240
2	70	8	560
3	80	7	560
4	90	4	360
Jumlah		23	1720

Dari data di atas dapat diketahui bahwa nilai dari $\sum fx = 1720$ sedangkan nilai dari N adalah 23. Oleh karena itu, dapat diperoleh nilai rata-rata (*mean*) sebagai berikut:

$$\begin{aligned}\bar{X} &= \frac{\sum_{i=1}^n fx_i}{n} \\ \bar{X} &= \frac{1720}{23} \\ &= 74,78\end{aligned}$$

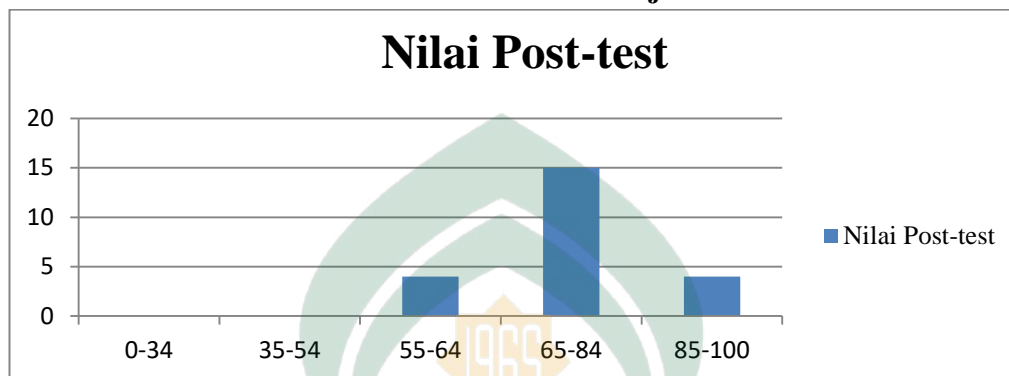
Dari hasil di atas maka diperoleh nilai rata-rata dari hasil belajar peserta didik kelas I SDN 8 Oheo Kabupaten Konawe Utara, sesudah menggunakan media roda putar terhadap kemampuan mengenal huruf vokal dan konsonan, yaitu 74,78. Adapun dikategorikan pada pedoman data dengan menggunakan kriteria ketuntasan minimal (KKM) dapat dilihat pada tabel berikut ini:

Tabel 4.8
Kategori *Post-test* Hasil Belajar Peserta Didik

Rentang Nilai	Kategori	<i>Pre-test</i>	
		Frekuensi	Persentase%
0-34	Sangat Rendah	0	0%
35-54	Rendah	0	0%
55-64	Sedang	4	17,4%
65-84	Tinggi	15	65,2%
85-100	Sangat Tinggi	4	17,4%
Jumlah		23	100%

Adapun grafik nilai hasil belajar peserta didik kelas I SDN 8 Oheo, Kabupaten Konawe Utara setelah diberikan perlakuan media roda putar adalah sebagai berikut:

Grafik 4.2 Nilai Hasil Belajar Peserta Didik



Berdasarkan hasil penelitian yang dilakukan maka diperoleh data seperti pada tabel 4.7, bahwa setelah penggunaan media dan diberikan tes (*post-test*) hasil belajar peserta didik yaitu terdapat 4 peserta didik berada pada kategori sangat tinggi dengan persentase 17,4%, 15 peserta didik pada kategori tinggi dengan persentase sebesar 65,2% dan terdapat 4 peserta didik berada pada kategori sedang dengan persentase 17,4%. Tidak ada peserta didik yang masuk dalam kategori rendah dan sangat rendah.

Tabel 4.9

Deskripsi Hasil Ketuntasan Belajar Mengenal Huruf Vokal dan Konsonan

Skor	Kategorisasi	Frekuensi	%
$0 \leq x \leq 60$	Tidak tuntas	0	0%
$61 \leq x \leq 100$	Tuntas	23	100%
Jumlah		23	100%

Berdasarkan tabel 4.8 apabila dikaitkan dengan Kriteria Ketuntasan Minimal (KKM) yang telah ditentukan penulis yaitu (60), maka dapat disimpulkan bahwa hasil belajar mengenal huruf vokal dan konsonan peserta didik sesudah menggunakan media roda putar pada kelas I SDN 8 Oheo Kabupaten Konawe Utara sudah mencapai hasil maksimal karena peserta didik yang mendapatkan nilai tuntas 100% dan peserta didik yang belum tuntas mendapatkan nilai sebanyak 0%.

3. Pengaruh Penggunaan Media Roda Putar Terhadap Kemampuan Mengenal Huruf Vokal dan Konsonan Peserta Didik Kelas I SDN 8 Oheo Kabupaten Konawe Utara .

Adapun untuk menjawab rumusan masalah ketiga dalam penelitian ini adalah dengan:

a. Uji Normalitas Data

Uji normalitas adalah uji data yang berguna untuk mengetahui apakah penelitian yang akan dilaksanakan terdistribusi dengan normal atau tidak. Pada penelitian ini, uji normalitas yang digunakan yakni Shapiro Wilk karena sampel kurang dari 50 dengan menggunakan taraf 0,05. Jika angka signifikan (sig.) < 0,05 maka data tidak berdistribusi normal sedangkan jika angka signifikan (sig.) > 0,05 maka data berdistribusi normal. Berikut hasil uji normalitas yang didapatkan:

Tabel 4.10 Uji Normalitas *Pre-test*

Tests of Normality						
	Kolmogorov-Smirnov ^a			Shapiro-Wilk		
	Statistic	Df	Sig.	Statistic	Df	Sig.
Pre Test	.204	23	.014	.905	23	.032

Lilliefors Significance Correction

Sumber: Hasil Analisis Data Penelitian dengan Aplikasi SPSS

Tabel 4.11 Uji Normalitas *Post-test**Tests of Normality*

	Kolmogorov-Smirnov ^a			Shapiro-Wilk		
	Statistic	Df	Sig.	Statistic	Df	Sig.
Post Test	.207	23	.012	.887	23	.014

Lilliefors Significance Correction

Sumber: Hasil Analisis Data Penelitian dengan Aplikasi SPSS

Berdasarkan tabel 4.10, diperoleh nilai signifikansi *pre-test* adalah 0,032 jika dibandingkan dengan nilai α (0,05) maka dapat dikatakan bahwa nilai signifikan pada tabel 4.10 lebih besar ($0,032 > 0,05$) hal menunjukkan bahwa nilai tes peserta didik berdistribusi normal. Sedangkan nilai signifikan yang diperoleh *post-test* adalah sebesar 0,014 yang jika dibandingkan dengan nilai α (0,05) maka dapat dikatakan bahwa nilai signifikan pada tabel 4.11 lebih besar ($0,014 > 0,05$) sehingga dapat disimpulkan nilai tes belajar peserta didik berdistribusi normal.

b. Uji Hipotesis

Berdasarkan uji normalitas data yang diperoleh bahwa data hasil belajar pada penelitian ini adalah berdistribusi dengan normal. Oleh karena itu, Uji hipotesis dapat dilakukan dengan menggunakan rumus uji T satu sampel atau uji T berpasangan (*paired samples t-test*). Penelitian ini rumus yang digunakan yaitu uji t dan untuk mengetahui adanya perbedaan setelah penggunaan media roda putar.

1) Jika nilai signifikansi (2-tailed) $< 0,05$, maka terdapat perbedaan yang signifikan antara hasil belajar sebelum dan setelah penggunaan media roda putar terhadap kemampuan mengenal huruf vokal dan konsonan pada peserta didik kelas I SDN 8 Oheo Kabupaten Konawe Utara.

2) Nilai signifikansi (2-tailed) $> 0,05$, maka tidak terdapat perbedaan yang signifikan antara hasil belajar sebelum dan setelah penggunaan media roda putar

terhadap kemampuan mengenal huruf vokal dan konsonan pada peserta didik kelas I SDN 8 Oheo Kabupaten Konawe Utara.

3) Pengambilan keputusan jika terdapat perbedaan hasil belajar sebelum dan setelah diajar dengan menggunakan media roda putar, maka selanjutnya dilihat dari rata-rata hasil belajar. Jika rata-rata hasil belajar *post-test* lebih besar daripada *pre-test* dapat disimpulkan bahwa penggunaan media roda putar dapat memberikan pengaruh positif terhadap kemampuan mengenal huruf vokal dan konsonan peserta didik kelas I SDN 8 Oheo Kabupaten Konawe Utara. Hasil Analisisnya dapat dilihat pada tabel berikut ini:

Tabel 4.12
Uji T berpasangan atau Paired Samples Test
Paired Samples Test

	Paired Differences					T	Df	Sig. (2-tailed)
	Mean	Std. Deviation	Std. Error Mean	95% Confidence Interval of the Difference				
				Lower	Upper			
Pair 1 Pre Test - Post Test	-33.913	11.176	2.330	-38.746	-29.080	-14.553	22	.000

Sumber: Hasil Analisis Data Penelitian dengan Aplikasi SPSS

Berdasarkan tabel 4.12 hasil uji Paired Sample T-Test diperoleh nilai signifikansi (2-tailed) sebesar 0,000. Nilai signifikansi yang diperoleh tersebut lebih kecil dari α ($0,000 < 0,05$). Dapat disimpulkan bahwa terdapat perbedaan sebelum dan sesudah penggunaan media roda putar terhadap rata-rata hasil belajar peserta didik. Sehingga dapat dikatakan bahwa penggunaan media roda putar mampu meningkatkan kemampuan mengenal huruf vokal dan konsonan peserta didik kelas I SDN 8 Oheo Kabupaten Konawe Utara.

Selanjutnya dari rata-rata hasil tes diketahui nilai *post-test* sebesar 74,78 lebih besar dari pada nilai *pre-test* sebesar 40,86 sehingga dapat disimpulkan bahwa penggunaan media roda putar berpengaruh dan dapat meningkatkan kemampuan mengenal huruf vokal dan konsonan peserta didik kelas I SDN 8 Oheo Kabupaten Konawe Utara.

C. Pembahasan

Penelitian yang dilaksanakan di SDN 8 Oheo Kabupaten Konawe Utara ini bertujuan untuk mengetahui pengaruh dari penggunaan media roda putar terhadap kemampuan mengenal huruf vokal dan konsonan peserta didik kelas I. Sampel dalam penelitian ini adalah kelas I berjumlah 23 peserta didik, kegiatan pembelajaran dilakukan dengan baik, hal ini ditandai dengan antusias peserta didik yang bagus selama mengikuti proses pembelajaran.

Berdasarkan analisis statistik yang dilakukan akan dikemukakan hasil penelitian yang didapatkan. Hasil dari observasi yang dilakukan pada saat penelitian menunjukkan bahwa terdapat pengaruh setelah penggunaan media roda putar terhadap kemampuan mengenal huruf vokal dan konsonan, hal ini dapat dilihat pada analisis deskriptif dan analisis inferensial sebagai berikut:

1. Deskripsi Hasil Belajar Sebelum Penggunaan Media Roda Putar Terhadap Kemampuan Mengenal Huruf Vokal dan Konsonan Peserta Didik Kelas I SDN 8 Oheo Kabupaten Konawe Utara.

Dalam proses pembelajar sebelum digunakan media roda putar, dulu hanya menggunakan metode ceramah atau menjelaskan pada papan tulis sehingga hasil belajar beberapa peserta didik tidak memuaskan ini terbukti dari nilai tes (*pre-test*) sebelum diberi perlakuan. Lebih rendahnya rata-rata hasil belajar pada kelas yang diajar dengan tidak menggunakan media pembelajaran, dikarenakan kurang aktifnya peserta didik dalam mengikuti proses pembelajaran. Peserta didik

membutuhkan sebuah stimulus agar dapat berperan aktif dalam proses pembelajaran. Pembelajaran dengan tidak menggunakan media pembelajaran kurang mempengaruhi hasil belajar peserta didik. Dimana, nilai rata-rata minat belajar peserta didik yang diajar dengan tidak menggunakan media pembelajaran adalah 40,86 berada pada kategori rendah.

2. Deskripsi Hasil Belajar Setelah Penggunaan Media roda putar Terhadap Kemampuan Mengenal Huruf Vokal dan Konsonan Peserta Didik Kelas I SDN 8 Oheo Kabupaten Konawe Utara.

Pembelajaran dengan menggunakan media roda putar dapat menumbuhkan minat belajar peserta didik untuk belajar, sehingga hal ini kemudian akan mempengaruhi hasil belajar peserta didik. Media pembelajaran ini terdiri atas Huruf abjad dari A sampai Z, Kemudian guru membagi huruf-huruf abjad tersebut menjadi dua kelompok yakni huruf vokal dan huruf konsonan. Setelah itu, peserta didik akan memahami dan memperhatikan penjelasan guru ketika sedang menyebutkan bagian huruf vokal dan huruf konsonan dan diikuti oleh peserta didik. Selanjutnya peserta didik akan memutar dan menyebutkan bagian huruf yang telah jarum tunjuk dalam media roda putar tersebut. Setelah itu, guru menceklis nama-peserta didik yang berhasil menyebutkan huruf vokal dan konsonan sebagai evaluasi guru selama penggunaan media roda putar.

Dalam pelaksanaan pembelajaran menggunakan media roda putar dapat memberikan respon yang baik pada peserta didik, dimana peserta didik sangat antusias dalam mengerjakan tes *post-test* yang diberikan guru. Sebelum menggunakan media roda putar rata-rata peserta didik masih keliru terhadap kelompok huruf vokal dan konsonan sehingga menyebabkan adanya keraguan dalam menjawab soal yang diberikan apakah soal tersebut sudah benar atau tidak. Tetapi dengan menggunakan media roda putar ini peserta didik bisa

menjawab dengan penuh antusias. Berdasarkan hal tersebut maka penelitian ini telah mencapai indikator keberhasilan hal ini dilihat dari rata-rata hasil belajar peserta didik *post-test* setelah menggunakan media roda putar yaitu 74,78% berada pada kategori tinggi.

Pemberian pengalaman langsung dalam mengenalkan huruf pada peserta didik memang tidak bisa dilepaskan dari aktivitas bermain. Aktivitas bermain yang ada dalam permainan roda putar terbukti mampu mendorong peserta didik membangun konsep dan pengetahuan melalui interaksi dengan orang lain. Peserta didik dapat berinteraksi dengan teman dalam satu kelompok dan juga dengan gurunya. Melalui interaksi tersebut peserta didik menemukan konsep dan pengetahuan mengenal huruf vokal dan konsonan dengan tepat.

Selain itu, bermain media roda putar juga mendorong peserta didik berpikir kreatif. Hal ini dikarenakan saat bermain roda putar peserta didik mengidentifikasi tentang banyak hal seperti bentuk huruf, bunyi huruf dan kelompok huruf vokal dan konsonan. Peserta didik juga menikmati proses bermain dari awal sampai akhir.

Bermain roda putar menyediakan aktivitas yang menyenangkan dan menikmati. Hal ini terlihat ketika peserta didik merasa senang dan antusias saat bermain. Bermain roda putar juga melibatkan peran aktif semua peserta didik untuk menjalankan peran sesuai giliran masing-masing. Permainan media roda putar memberikan situasi belajar yang santai dan informal, bebas dari ketegangan dan kecemasan sehingga roda putar ini dapat meningkatkan kemampuan mengenal huruf vokal dan konsonan.

Adapun langkah-langkah penggunaan media roda putar, diantaranya sebagai berikut:

Pertama, arahkan papan lingkaran yang diinginkan, Jika akan memulai memutar pastikan roda diputar berawal dari sisi kanan untuk memulai memutar, tunggu sampai jarum berhenti dengan sempurna pada salah satu huruf. Setelah roda putar berhenti dan jarum penunjuk telah mengarah pada salah satu huruf maka dipersilahkan peserta didik untuk menyebutkan apakah huruf itu termasuk huruf yang diinginkan atau bukan.

Kedua, Ketika peserta didik sudah menjawab maka dipersilahkan menunjuk salah satu temannya yang lain untuk bergantian memutar roda dan seterusnya sampai peserta didik kebagian semua untuk memutar.

3. Pengaruh Penggunaan Media Roda Putar Terhadap Kemampuan Mengenal Huruf Vokal dan Konsonan Peserta Didik Kelas I SDN 8 Oheo Kabupaten Konawe Utara

Berdasarkan hasil penelitian diatas, hasil menunjukkan bahwa dengan menggunakan media roda putar dapat berpengaruh dan meningkatkan kemampuan mengenal huruf vokal dan konsonan sehingga pelaksanaan belajar mengajar sangat efisien. Karenanya dapat membantu peserta didik dalam memahami materi pelajaran yang dipelajarinya dan juga membantu peserta didik untuk mencapai tujuan pembelajaran secara efektif dan efisien dalam proses pembelajaran. Berdasarkan hasil analisis inferensial dalam menguji hipotesis atau ada tidaknya pengaruh antara variabel X terhadap variabel Y yakni dengan menggunakan uji-t sampel berpasangan atau paired sample t-test.

Hasil sebelum (*pre-test*) dan setelah (*post-test*) digunakan media roda putar dapat disimpulkan bahwa hipotesis diterima. Dari analisis uji-t sampel berpasangan di peroleh nilai signifikan sebesar $0,000 < 0,05$, dengan demikian dapat disimpulkan bahwa terdapat perbedaan hasil belajar sebelum dan sesudah diajar menggunakan media roda putar terhadap kemampuan mengenal huruf vokal

dan konsonan. Berdasarkan nilai rata-rata hasil belajar sebelum (pre-tes) sebesar 40,86% yang berada pada kategori rendah dan rata-rata hasil belajar setelah (post-test) 74,78% yang berada pada kategori tinggi. Hal ini menunjukkan rata-rata hasil belajar meningkat, sehingga dapat disimpulkan bahwa penggunaan media roda putar dapat berpengaruh terhadap kemampuan mengenal huruf vokal dan konsonan peserta didik kelas I SDN 8 Oheo Kabupaten Konawe Utara.

Hal ini terbukti bahwa penggunaan media roda putar dapat memberikan hasil yang baik dan dapat meningkatkan hasil belajar terhadap kemampuan mengenal huruf vokal dan konsonan peserta didik.

Penelitian ini juga membuktikan hasil dari Skripsi Sri Wahyuni bahwa kemampuan menyebutkan huruf dan membaca suku kata melalui media roda putar dapat meningkatkan hasil belajar peserta didik.¹

Sehingga dari hasil penelitian ini menunjukkan bahwa benar terbukti dengan menggunakan media roda putar dapat mampu meningkatkan hasil belajar peserta didik. selain itu, bukan hanya hasil belajar yang meningkat namun media ini juga mampu memberikan semangat dan motivasi peserta didik untuk belajar.

UNIVERSITAS ISLAM NEGERI
ALAUDDIN
M A K A S S A R

¹ Sri Wahyuni, Meningkatkan Kemampuan Berbahasa Anak Melalui Media Roda Putar, *Skripsi* Fakultas Keguruan dan Ilmu pendidikan. 2022, h.80.

BAB V

PENUTUP

A. Kesimpulan

Berdasarkan hasil analisis diperoleh kesimpulan sebagai berikut:

1. Hasil belajar peserta didik sebelum penggunaan media roda putar terhadap kemampuan mengenal huruf vokal dan konsonan sebesar 40,86 berada pada kategori rendah.
2. Hasil belajar peserta didik setelah penggunaan media roda putar terhadap kemampuan mengenal huruf vokal dan konsonan sebesar 74,78 berada pada kategori tinggi.
3. Berdasarkan uji *Paired Sample t-test* diperoleh nilai signifikansi (2-tailed) sebesar 0,000. Nilai signifikansi yang diperoleh tersebut lebih kecil dari α (0,000 < 0,05). Sehingga dapat disimpulkan bahwa terdapat perbedaan rata-rata hasil belajar sebelum dan sesudah digunakan. Dengan penggunaan media roda putar ini dapat berpengaruh terhadap kemampuan mengenal huruf vokal dan konsonan hasil belajar peserta didik kelas I SDN 8 Oheo Kabupaten konawe Utara.

B. Implikasi Penelitian

1. Hasil penelitian ini, diharapkan para pendidik yang mengajar bisa menggunakan media roda putar sebagai salah satu alternatif cara dalam meningkatkan hasil belajar peserta didik.
2. Bagi peserta didik, setelah menggunakan media roda putar dapat membantu meningkatkan aktivitas belajarnya menjadi lebih baik terutama dalam hal mengenal huruf vokal dan konsonan.

3. Skripsi ini bisa dijadikan salah satu referensi bagi peneliti berikutnya dan bisa menjadi acuan dalam mengembangkan penelitian tentang penggunaan media roda putar terhadap kemampuan mengenal huruf vokal dan konsonan ataupun pada materi lainnya yang memungkinkan untuk digunakan media roda putar tersebut.



DAFTAR PUSTAKA

- Arsyad, Azhar. *Media Pembelajaran*, (Jakarta:PT Raja Grafindo Persada, 2016).
- Asrori, Imam & Moh. Ahsanuddin. *Media Pembelajaran Bahasa Arab Dari Kartu Sederhana Sampai Web Penjelajah Dunia*. Malang: Cv. Bintang Sejahtera, 2016.
- Harlin, Herlina S.Pd pada awal Observasi tanggal 28 September 2021.
- Hermawan, Acep. *Metodologi Pembelajaran Bahasa Arab*, (Bandung: PT Remaja Rosdakarya, 2013).
- Hanum, Farida Siti dan Ratna Pangastuti, Pengenalan Abjad Pada Anak Usia Dini Melalui Media Kartu Huruf UIM Sunan Ampel Surabaya, *Journal Of Childhood Islamic Education*, 2017.
- Halim, *Qur'an dan Terjemahnya Al-Karim*. (Publising & Distributing, September 2014).
- [Http://Rodhots.Blogspot.Com/2019/04/Media-Pembelajaran-Bahasa-Indonesia.Html?M=1](http://Rodhots.Blogspot.Com/2019/04/Media-Pembelajaran-Bahasa-Indonesia.Html?M=1), (Diakses Tanggal 2 Juli 2022).
- Irmayanti, Yesy. Peningkatan Kemampuan Mengenal Huruf Pada Anak Kelompok B TK Masyitohoh Ngasem Sewon Bantul Yogyakarta, *Skripsi* 2015.
- Jurniati, Meningkatkan Kemampuan Mengenal Huruf Melalui Kartu Abjad Pada Anak Kelompok B di TK Tunas Baru Tombang Kecamatan Walenrang Kabupaten Luwu, *Skripsi* 2020.
- Khalilullah, M. *Media Pembelajaran Bahasa Arab*, (Yogyakarta: Aswaja Pressindo, 2012).
- Khairunnisa. Pengembangan Media Permainan Roda Putar Berbasis Website Untuk Keterampilan Membaca Bahasa Prancis Siswa Kelas IV SMA Angkasa Adisutjipto, *Jurnal* 2017.
- Kurniawan, Nike. "Penggunaan Media Roda Putar Puzzle Pintar Untuk Meningkatkan Hasil Belajar Mata Pelajaran Ips". *Jurnal Teknodik*, 2019.
- Kristanto, Andi. *Media Pembelajaran* (Bintang Surabaya: Jawa Timur, 2016).
- Kurnia, Rita dan Guslinda. *Media Pembelajaran Anak Usia Dini*, (Surabaya: Jakad Publishing, 2018).
- Mar'atus. dkk. "Meta-Analisis Pengaruh Penggunaan Media Roda Putar Terhadap Hasil Belajar Matematika di Sekolah Dasar", *Jurnal Wahana Sekolah Dasar*, 2022.
- Nisa, Izzatun Nisriani. Media Pengembangan Roda Putar Angka Sebagai Media Pembelajaran Tematik Bagi Peserta Didik Kelas V Sd/Mi. *Skripsi* pendidikan guru madrasah ibtidaiyah 2019.
- Nuril dan Elok Khoirul Muna Mabni Zain. "Pengembangan Media Roda Putar Pada Mata Pelajaran Ips Berbasis Hots Keragaman Suku Dan Budaya Kelas Mi Pandangan, Psm Kabupaten Tulunagung". *Jurnal Ilmiah Pendidikan Madrasah Ibtidaiyah*, 2022.
- Purbayudi Budi Santosa dan Ashari, *Analisis Statistik dengan Microsoft Excel dan SPSS* (Yogyakarta: Andi Offset, 2007).
- Rosdiana dan abd Rahman Getteng. *Etika Profesi Keguruan*, (Yogyakarta: Arti Bumi Intaran 2020).
- Riyani, Idun. Pengaruh Penggunaan Alat Peraga Roda Putar Terhadap Hasil Belajar Matematika Siswa Kelas IV SD Negeri 56 Kota Bengkulu, *Skripsi* Fakultas Tarbiyah dan Tadris IAIN Bengkulu, 2019.
- Rosdiana, dkk. Pengaruhh Penggunaan Media Miniatur Terhadap Hasil Belajar Peserta Didik Pada Mata Pelajaran IPA Kelas V MIN 3 Polman Kec.

- Tapangko Kab. Polewai Mandar, *Jurnal Ilmiah Pendidikan Dasar Ibtidaiyah* 2022.
- Susanto, ahmad. *Teori Belajar dan Pembelajaran di Sekolah Dasar*, (Jakarta: Prenadamedia Group, 2015).
- Satrianawati, *Media dan Sumber Belajar*, (Yogyakarta: CV Budi Utama, 2018).
- Saat, Sulaiman dan Sitti Mania. *Pengantar Metodologi Penelitian*. (Cet. Kedua; Makassar: Pusaka Almaida), 2020.
- Simbolon, Redina. Penggunaan Roda Putar Untuk Kemampuan Membaca Anak, *Jurnal Pendidikan dan Pengajaran Guru Sekolah Dasar*(Jppguseda), 2019.
- Siska, Yulia. *Pembelajaran Ips di Sd /Mi*, (Yogyakarta: Garudhawaca, 2018).
- Sri Hartatik, dkk. Pemanfaatan Media Roda Putar Dalam Pembelajaran di Sekolah Dasar, *Jurnal Wahana Sekolah Dasa*, 2021.
- Sungguh, As'ad. Pedoman Umum Ejaan Bahasa Indonesia dan Pembentukan Istilah, (Cet. 1 Jakarta: Bumi Aksara, 2016).
- Sugiyono, *Metode Penelitian Pendidikan*(Pendekatan Kuantitatif, Kualitatif, dan R&B), 2015.
- Susanto, Ahmad. *Pendidikan Anak Usia Dini*, (Jakarta: PT.Bumi Aksara, 2017).
- Sugiyono, *Statistika untuk Penelitian*, (Bandung: Alfabeta, 2016).
- Saifuddin
- Azwar, *Tes Prestasi Fungsi Pengembangan Pengukuran Prestasi Belajar*, Edisi II (Cet. XIV; Yogyakarta : Pustaka Pelajar, 2013).
- Suharsimi Arikunto, *Dasar-dasar Evaluasi Pendidikan* (Jakarta: PT. Bumi Aksara, 2012).
- Sugiyono, *Statistika untuk Penelitian* (Bandung:Alfabeta, 2017).
- Virdaus, Zahrani Anditya. Eksperimentasi Media Pembelajaran Roda Putar Untuk Meningkatkan Kemampuan Memahami Teks Bahasa Arab, *Skripsi Pendidikan Bahasa Arab*, Fakultas Ilmu Tarbiyah dan Keguruan UIN Sunan Kalijaga Yogyakarta, 2019.
- Warista, Bambang. *Teknologi Pembelajaran Landasan dan Aplikasinya*. (Jakarta: Pt.Rineka Cipta 2018).
- Wahyuni, Sri. Peningkatan Kemampuan Berbahasa Anak Melalui Media Roda Putar Pada Anak Kelompok B di TK Aisyiyah Bustanul Athfal Layang Utara Kota Makassar, *Skripsi* Fakultas keguruan dan Pendidikan, Universitas Muhammadiyah Makassar. 2022.
- Wahyunigtyas, Anggraini Puspa. Peningkatan kemampuan mengenal huruf melalui media papan flanel pada AUD di tempat penitipan anak beringharjo Yogyakarta, *Skripsi* Fakultas Ilmu Pendidikan, Universitas Negeri Yogyakarta, 2015.
- Yaumi, Muhammad. *Media & Teknologi Pembelajaran* (Jakarta: Prenadamedia Group, 2018).



LAMPIRAN-LAMPIRAN

UNIVERSITAS ISLAM NEGERI
ALAUDDIN
M A K A S S A R

MEDIA RODA PUTAR

DOKUMENTASI PENELITIAN



Gambar 1. Perkenalan Diri Dengan Peserta Didik Kelas I



Gambar 2. Menjelaskan Materi Huruf Vokal dan Konsonan



Gambar 3. Memberikan Soal Pre-Test



Gambar 4. Mengenalkan dan Menjelaskan Cara Penggunaan Media Roda Putar



Gambar 5. Percobaan Menggunakan Media Roda Putar



Gambar 6. Penggunaan Media Roda Putar





Gambar 7. Membagikan dan Mengerjakan Soal Post-Test



Gambar 8. Foto Bersama dengan Guru dan Kepala Sekolah SDN 8 Oheo

RIWAYAT HIDUP PENULIS



St. Nurinsana, lahir di Linomoiyo, pada tanggal 05 Juli 1999, dan merupakan anak pertama pasangan Almarhum Muhammad Amin dan Ibu Nusminar. Pendidikan Formal dimulai dari Sekolah Dasar di SD Negeri 2 Linomoiyo yang kini berubah menjadi SD Negeri 7 Oheo dan lulus pada tahun 2012. Pada tahun yang sama, penulis melanjutkan pendidikan di sekolah menengah pertama di SMP Negeri 6 Tadoloiyo yang kini berubah menjadi SMP Negeri 2 Oheo dan lulus pada tahun 2015, dan pada tahun yang sama pula penulis melanjutkan pendidikan di SMA Negeri 1 Oheo dan lulus pada tahun 2018 yang kini telah menjadi mahasiswa di Universitas Islam Negeri Alauddin Makassar pada jalur SPAN-PTKIN, dan lulus pada jurusan **Pendidikan Guru Madrasah Ibtidaiyah (PGMI), Fakultas Tarbiyah dan Keguruan.**