

**PENGARUH LINGKUNGAN KERJA FISIK DAN NON FISIK TERHADAP
KINERJA PEGAWAI PERAWAT PADA RSUD PROF. DR. H. M. ANWAR
MAKKATUTU KABUPATEN BANTAENG DENGAN KEPUASAN
KERJA SEBAGAI VARIABEL INTERVENING**



Diajukan Untuk Memenuhi Salah Satu Syarat Meraih Gelar Sarjana Manajemen
(SM) pada Jurusan Manajemen Fakultas Ekonomi dan Bisnis Islam
Universitas Islam Negeri Alauddin Makassar

Oleh:

KHAERUL AKBAR

NIM: 90200117070

**JURUSAN MANAJEMEN
FAKULTAS EKONOMI DAN BISNIS ISLAM
UNIVERSITAS ISLAM NEGERI ALAUDDIN MAKASSAR
2022**

PERNYATAAN KEASLIAN SKRIPSI

Mahasiswa yang bertanda tangan di bawah ini:

Nama : Khaerul Akbar

NIM : 9020011707

Tempat/Tanggal Lahir: Labakkang/ 08 juli 1998

Jurusan/Konsentrasi : Manajemen/ Pemasaran

Fakultas/Program : Ekonomi dan Bisnis Islam

Alamat : Perumahan Villa Samata Sejahtera Blok A2/15

Judul : Pengaruh Lingkungan Kerja Fisik Dan Non Fisik Terhadap Kinerja Pegawai Perawat Pada Rsud Prof. Dr. H. M. Anwar Makkatutu Kabupaten Bantaeng Dengan Kepuasan Kerja Sebagai Variabel Intervening

Menyatakan dengan sesungguhnya dan penuh kesadaran bahwa skripsi ini benar adalah hasil karya sendiri. Jika kemudian hari terbukti bahwa skripsi ini tiruan, plagiat, atau dibuat oleh orang lain, sebagian atau seluruhnya, maka skripsi dan gelar yang diperoleh karenanya batal demi hukum.

Samata-Gowa, 10 Agustus 2021

Penyusun,

Khaerul Akbar



PENGESAHAN SKRIPSI

Skripsi ini berjudul “Pengaruh Lingkungan Kerja Fisik dan Non Fisik Terhadap Kinerja pada Pegawai Perawat RSUD Prof. H. M. Anwar Makkatutu Kabupaten Bantaeng dengan Kepuasan Kerja Sebagai Variabel Intervening” yang disusun oleh Khaerul Akbar, Nim 90200117070 Mahasiswa Jurusan Manajemen Fakultas Ekonomi Dan Bisnis Islam UIN Alauddin Makassar, telah diuji dan dipertahankan dalam sidang munaqasyah yang diselenggarakan pada tanggal 10 November 2022 bertepatan dengan 15 Rabiul akhir 1444 H, dan dinyatakan telah dapat diterima sebagai salah satu syarat untuk memperoleh gelar Sarjana Ekonomi pada Fakultas Ekonomi dan Bisnis Islam.

Samata-Gowa, 10 November 2022

15 Rabiul akhir 1444 H

DEWAN PENGUJI

UNIVERSITAS ISLAM NEGERI

Ketua : Dr. Muh Wahyuddin Abdullah, SE., M.Si., Ak. (.....)

Sekretaris : Dr. Alim Syahriati, M.Si (.....)


Penguji I : Dr. Ahmad Effendi, SE., M.M (.....)

Penguji II : Dr. Hj. Wahidah Abdullah, S.Ag., M.Ag. (.....)

Pembimbing I : Dra. Hj. Nuraeni Gani. MM. (.....)

Pembimbing II : Akhmad Jafar. SE., MM. (.....)

Diketahui oleh:
Dekan Fakultas Ekonomi dan Bisnis Islam UIN
Alauddin Makassar


Prof. Dr. H. Abustani Ilyas, M.Ag.
NIP.19661130 199303 1 003

KATA PENGANTAR

Assalamualaikum Warahmatullahi Wabarakatuh

Puji syukur kehadirat Allah SWT, atas limpahan rahmat dan hidayah-Nya sehingga penulis dapat menyelesaikan skripsi ini sebagai salah satu syarat untuk memperoleh gelar Sarjana Manajemen pada Fakultas Ekonomi dan Bisnis Islam UIN Alauddin Makassar. Skripsi ini berjudul “Pengaruh Lingkungan Fisik dan Non Fisik Terhadap Kinerja Pegawai dengan Kepuasan Sebagai Variabel Intervening (Studi Kasus pada Pegawai Perawat RSUD Prof. H. M. Anwar Makkatutu)”. Penulis menyadari bahwa dalam menyusun tugas akhir ini masih banyak kekurangan karena keterbatasan pengetahuan dan pengalaman yang penulis miliki. Namun penulis tetap berharap semoga skripsi ini dapat lebih baik dan bisa menjadi masukan yang berguna untuk penulis kedepannya. Skripsi ini tentunya tak lepas dari bantuan banyak pihak yang selalu mendukung peneliti baik secara moril dan materil. Maka dengan ketulusan hati, peneliti ingin mengucapkan rasa terima kasih yang tak terhingga kepada kedua orang tua yakni Bapak Arifuddin dan Ibu Syamsinar karena telah membesarkan, mendidik, mendo’akan, menasehati dan banyak memberikan dukungan kepada penulis. Terima kasih kepada juga kepada keluarga besar yang selalu membantu dan menyemangati penulis.

Maka tak lupa pula dengan penuh hormat, penulis mengucapkan terima kasih yang sedalam-dalamnya kepada:

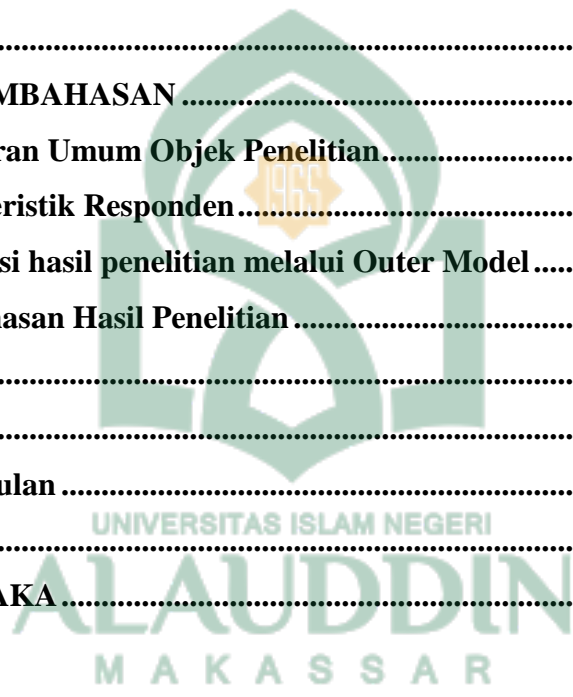
1. Bapak Prof. Drs. Hamdan Juhannis, M.A, Ph.D selaku Rektor Universitas Islam Negeri Alauddin Makassar.

2. Bapak Prof. Dr. Abustani Ilyas, M.Ag selaku Dekan Fakultas Ekonomi dan Bisnis Islam UIN Alauddin Makassar
3. Ketua Jurusan Manajemen Ibu Dr. Hj. Rika Dwi Ayu Parmitasari, S.E., M.Comm dan Sekretaris Jurusan Bapak Dr. Alim Syariati, S.E., M.Si Atas segala perhatian dan bantuan yang diberikan.
4. Ibu Dra. Hj. Nuraeni Gani, MM. selaku pembimbing I dan Bapak Akhmad Jafar, S.E., M.M selaku pembimbing II yang senantiasa membimbing dan mengarahkan penulis selama proses penyelesaian skripsi.
5. Bapak Dr. Ahmad Effendi, SE., M.M. dan Dr. Hj. Wahida Abdullah, S.Ag., M.Ag. selaku penguji yang telah memberikan saran dan arahan dalam penyelesaian skripsi penulis.
6. Segenap Dosen dan Staf Fakultas Ekonomi dan Bisnis Islam UIN Alauddin Makassar atas ilmu dan pengetahuan dan bantuan yang diberikan.
7. Pegawai RSUD H. M. Anwar Makkatutu Kota Bulukumba yang telah membantu penulis selama penelitian.

DAFTAR ISI

PERNYATAAN KEASLIAN SKRIPSI	i
PENGESAHAN SKRIPSI.....	ii
KATA PENGANTAR.....	iii
DAFTAR ISI	v
DAFTAR TABEL	viii
DAFTAR GAMBAR.....	viii
ABSTRAK	x
BAB I PENDAHULUAN.....	1
A. Latar Belakang	1
B. Rumusan Masalah.....	8
C. Hipotesis	9
D. Definisi Operasional dan Ruang Lingkup Penelitian	13
E. Penelitian Terdahulu.....	15
F. Tujuan dan Kegunaan penelitian.....	16
BAB II TINJAUAN TEORITIS	19
A. Teori Perilaku Organisasi	19
B. Manajemen Sumber Daya Manusia (MSDM).....	20
C. Lingkungan Kerja Fisik	28
D. Lingkungan Kerja Non Fisik	33
E. Kinerja Pegawai.....	38
F. Kepuasan Kerja	46
G. Keterkaitan Antar Variabel.....	54
H. Kerangka Pikir	57
BAB III METODE PENELITIAN	59
A. Jenis dan Lokasi Penelitian	59
B. Pendekatan Penelitian.....	59

C. Populasi dan Sampel	60
D. Jenis dan Sumber Data	61
E. Metode Pengumpulan Data	62
F. Instrumen penelitian	63
G. Teknik Analisis Data.....	64
BAB IV	69
HASIL DAN PEMBAHASAN	69
A. Gambaran Umum Objek Penelitian.....	69
B. Karakteristik Responden.....	70
C. Deskripsi hasil penelitian melalui Outer Model	72
D. Pembahasan Hasil Penelitian	84
BAB V.....	90
PENUTUP.....	90
A. Kesimpulan	90
B. Saran.....	91
DAFTAR PUSTAKA.....	92




DAFTAR TABEL

Tabel 1.1	Penelitian Terdahulu	14
Tabel 3.1	Instrumen Penelitian.....	60
Tabel 4.1	Jenis Kelamin Responden.....	68
Tabel 4.2	Usia Responden.....	69
Tabel 4.3	Pendidikan Terakhir Responden.....	70
Tabel 4.4	<i>Outer Loading</i> (Measurement Model).....	70
Tabel 4.5	<i>AVE</i> (<i>Average Variance Extracted</i>).....	71
Tabel 4.6	<i>Cross Loadings</i>.....	72
Tabel 4.7	<i>Fornell Larcker Criterion</i>.....	73
Tabel 4.8	<i>Cronbach Alpha and Composite Reliability</i>.....	74
Tabel 4.9	Ringkasan Hasil <i>Measurement Models</i>.....	75
Tabel 4.10	Hasil <i>R-Square</i>.....	76
Tabel 4.11	Hasil Uji Hipotesis.....	77
Tabel 4.12	<i>Direct effect</i>.....	81
Tabel 4.13	<i>Indirect Effect</i>.....	81

DAFTAR GAMBAR

Gambar 2.1	Kerangka Pikir.....	56
Gambar 4.1	Model Struktur.....	76
Gambar 4.2	Hubungan variabel bebas (X1) dan (X2) dengan variabel terikat (Z) yang dimediasi oleh variabel mediator (Y).....	80



ABSTRAK

Nama : Khaerul Akbar

Nim : 90200117070

Judul : Pengaruh Lingkungan Kerja Fisik dan Non Fisik Terhadap Kinerja Pegawai Perawat pada RSUD Prof. H. M. Anwar Makkatutu Kabupaten Bantaeng dengan Kepuasan Kerja sebagai Variabel Intervening

Tujuan pada penelitian ini adalah: 1) Untuk mengetahui pengaruh lingkungan kerja fisik berpengaruh positif terhadap kinerja pegawai, 2) Untuk mengetahui pengaruh lingkungan kerja non fisik berpengaruh terhadap kinerja pegawai, 3) Untuk mengetahui pengaruh lingkungan kerja fisik berpengaruh positif terhadap kepuasan kerja pegawai, 4) Untuk mengetahui pengaruh lingkungan kerja non fisik berpengaruh positif terhadap kepuasan kerja pegawai, 5) Untuk mengetahui kepuasan kerja berpengaruh positif terhadap kinerja pegawai, 6) Untuk mengetahui pengaruh lingkungan kerja fisik berpengaruh positif terhadap kinerja pegawai dengan kepuasan sebagai variabel intervening, 7) Untuk mengetahui pengaruh lingkungan kerja Non fisik berpengaruh positif terhadap kinerja pegawai dengan kepuasan sebagai variabel intervening.

Penelitian ini merupakan jenis penelitian kuantitatif dan sampel penelitian sebanyak 141 pegawai RSUD Prof. H. M. Anwar Makkatutu Kabupaten Bantaeng. Metode penentuan jumlah sampel dengan menggunakan rumus Slovin dan teknik pengambilan sampel dengan cara purposive sampling. Penelitian ini menggunakan analisis jalur (path analysis) untuk analisis data dengan bantuan program SmartPLS

Hasil penelitian ini membuktikan bahwa: 1) lingkungan kerja fisik berpengaruh positif terhadap kinerja pegawai, 2) lingkungan kerja non fisik berpengaruh positif terhadap kinerja pegawai pada pada, 3) lingkungan kerja fisik berpengaruh positif terhadap kepuasan kerja pegawai, 4) lingkungan kerja non fisik berpengaruh terhadap kepuasan kerja pegawai, 5) kepuasan kerja berpengaruh positif terhadap kinerja pegawai, 6) lingkungan kerja fisik berpengaruh positif terhadap kinerja pegawai dengan kepuasan sebagai variabel intervening, 7) lingkungan kerja Non fisik berpengaruh positif terhadap kinerja pegawai dengan kepuasan sebagai variabel intervening.

BAB I

PENDAHULUAN

A. Latar Belakang

Sumber daya manusia merupakan salah satu komponen perusahaan yang sangat penting dalam menunjang keberhasilan mencapai visi, misi dan tujuan perusahaan yang telah ditetapkan. Dengan sumber daya manusia yang berkualitas, perusahaan dapat menjalankan kegiatan bisnisnya secara optimal guna mencapai berbagai keunggulan kompetitif. Keunggulan kompetitif dapat dibangun melalui strategi-strategi sumber daya manusia. Sebuah organisasi atau perusahaan tidak dapat berfungsi dengan baik tanpa adanya orang-orang yang memiliki motivasi kerja yang tinggi dan mempunyai kompetensi yang baik.

Sering kali ditemukan di era sekarang semakin ketatnya persaingan bisnis, banyak permasalahan yang muncul yang pada akhirnya menyebabkan runtuhnya bisnis perusahaan. Banyak faktor penyebabnya, seperti perusahaan yang tidak mampu beradaptasi dengan perkembangan teknologi, tidak stabilnya kondisi perekonomian, gangguan faktor politik maupun disebabkan oleh kurang baik dan disiplinnya kinerja karyawan perusahaan tersebut. Harus diakui bahwa sumber daya manusia merupakan faktor yang ikut andil dalam menentukan keberhasilan suatu perusahaan. Manusia sebagai tenaga kerja tidak dapat disamakan dengan faktor produksi lain, seperti mesin, bahan baku maupun modal, karena manusia mempunyai pikiran, perasaan, keinginan dan kebutuhan untuk dipenuhi dan berpengaruh terhadap semangat kerjanya. Dengan pemberdayaan tenaga kerja yang baik, manajer dapat memberikan arahan, bimbingan dan

motivasi kepada karyawannya untuk mencapai tingkat kinerja sesuai target yang telah ditetapkan perusahaan.

Sumber daya manusia adalah orang-orang yang ada dalam organisasi yang memberikan sumbangan pemikiran dan melakukan berbagai jenis pekerjaan dalam mencapai tujuan organisasi. Sumber daya manusia memainkan peran yang demikian penting dalam mensukseskan tujuan yang membuat perusahaan atau organisasi akan melakukan berbagai hal untuk meningkatkan kinerja pegawainya.

Colquitt, LaPine, dan Wesson mengemukakan bahwa kinerja adalah nilai serangkaian perilaku kerja yang memberikan kontribusi, baik secara positif atau negatif, pada penyelesaian tujuan organisasi. Kinerja pegawai merupakan suatu hasil yang dicapai oleh pegawai tersebut dalam pekerjaannya menurut kriteria tertentu yang berlaku untuk suatu pekerjaan tertentu.

Salah satu faktor yang mempengaruhi kinerja pegawai adalah lingkungan fisik dan non fisik yang dimaksud lingkungan kerja fisik yaitu semua keadaan berbentuk fisik yang terdapat disekitar tempat kerja dimana dapat mempengaruhi kerja karyawan baik secara langsung maupun tidak langsung Sedarmayanti (2009:22), sedangkan lingkungan kerja non fisik adalah semua keadaan yang terjadi berkaitan dengan hubungan kerja, baik hubungan dengan atasan maupun hubungan sesama rekan kerja, ataupun hubungan dengan bawahan Sedarmayanti (2009). Hal ini dapat di sebabkan karena tata ruang yang selalu itu-itu saja yang membuat pegawai merasa bosan, teguran keras oleh atasan ketika melakukan kesalahan pendataan pasien yang membuat pegawai merasa terbebani, terlalu banyaknya pegawai yang ada dirumah sakit yang mengakibatkan kurang

terjalinya keakraban antar pegawai maupun lingkungan kerja yang bising akibat suara keluarga pasien yang terlalu banyak ketika datang menjenguk, sehingga membuat kinerja pegawai menurun.

Selain lingkungan fisik dan non fisik yang dapat mempengaruhi kinerja pegawai begitu pula kepuasan kerja dimana pegawai merasa puas ketika apa yang di dapatkan sejalan dengan apa yang ia telah kerjakan. Kepuasan kerja merupakan keadaan emosional yang menyenangkan atau tidak menyenangkan dengan mana para karyawan memandang pekerjaan mereka kerja menurut Handoko (2001).

Bekerja sebenarnya bukan sekadar aktivitas mencari penghasilan saja. Lebih dari itu, bagi perempuan, bekerja bisa menjadi sarana untuk mengaktualisasikan diri dan mendapat kepuasan pribadi. Menurut survei yang dilakukan Accenture "*Defining Success Your Way*" tahun 2013, 53 persen perempuan yang bekerja sudah merasa puas dengan pekerjaan dan pencapaian mereka. "Dibandingkan survei tahun lalu (2012), di tahun 2013 ini kepuasan kerja perempuan ternyata meningkat sampai 10 persen. Karenanya, mereka tidak berniat untuk mencari pekerjaan yang lain," ungkap Neneng Goenadi, *Executive Director* dan *Country Lead Accenture* Indonesia, di Jakarta, beberapa waktu lalu. Survei ini juga mengungkapkan bahwa peningkatan kepuasan akan pekerjaan juga disebabkan oleh lingkungan kerja yang lebih menyenangkan dan kondusif untuk peningkatan kinerja mereka. Melalui survei ini, *Accenture* juga mengungkapkan lingkungan yang ideal dan paling diinginkan para pekerja untuk meningkatkan kepuasan mereka dalam bekerja.

Survei ini melaporkan bahwa 59 persen responden mengaku bahwa lingkungan kerja yang baik dan bisa memberikan kepuasan kerja adalah yang tahu bagaimana cara menghargai karyawannya dalam segala hal. "Adanya pengertian dan penghargaan dari bos atau perusahaan bisa meningkatkan semangat pekerja untuk bisa lebih berprestasi, dan meningkatkan kinerja mereka dengan lebih baik," jelasnya. Perusahaan yang bisa mengerti dan menghargai karyawannya akan memiliki hubungan yang lebih erat dengan karyawan. Dengan demikian, pada akhirnya semua pihak mendapatkan keuntungan saat mereka berhasil merekrut dan mempertahankan karyawan yang berkinerja baik.

Selain itu, responden juga mengungkapkan kondisi lingkungan kerja yang bisa membuat mereka merasa puas bekerja adalah: lingkungan yang fleksibel (50 persen), menyenangkan dan penuh tantangan (49 persen), dan menyenangkan (43 persen). Kepuasan kerja juga dipengaruhi oleh kehadiran partner kerja yang jujur (54 persen), bisa diandalkan dan dipercaya (44 persen), dan pandai (33 persen). Survei online dari *Accenture* ini dilakukan terhadap 4.100 eksekutif dari organisasi menengah sampai besar dari 33 negara di dunia. Masing-masing negara yang berpartisipasi dalam survei ini memberikan 100 responden, yang kemudian dikelompokkan berdasarkan usia, jenis kelamin, dan jabatan.

Rumah sakit adalah institusi kesehatan yang menyelenggarakan pelayanan kesehatan perorangan secara paripurna yang menyediakan rawat inap, rawat jalan, dan gawat darurat. Rumah sakit umum adalah rumah sakit yang memberikan pelayanan kesehatan pada semua bidang dan jenis penyakit.

Rumah Sakit Umum Daerah RSUD. Prof. Dr. H. M. Anwar Makkatutu yang merupakan salah satu rumah sakit yang terletak di Jl. Teratai No.20 Kabupaten Bantaeng, provinsi Sulawesi Selatan. Merupakan rumah sakit umum daerah yang memiliki fasilitas yang memadai untuk melayani kebutuhan pasien dari berbagai daerah di Kabupaten Bantaeng. Dalam proses pelayanan yang dilakukan oleh pihak rumah sakit masih terdapat beberapa keluhan atau ketidakpuasan. Hal ini dapat dilihat dari adanya keluhan mengenai pelayanan yang lama dan berbelit-belit, terlebih di masa pandemi Covid-19 yang membuat penerapan standar operasional prosedur (SOP) yang dijalankan lebih ketat.

Prosedur kerja yang semakin ketat ini membuat pegawai bekerja lebih dari biasanya yang membuat fokus kerja mereka menurun dan berdampak pada penurunan kinerjanya. Penurunan kinerja ini dapat dipengaruhi oleh kondisi lingkungan fisik dan non fisik yang kurang baik.

Beberapa penelitian pernah dilakukan untuk menguji pengaruh variabel lingkungan kerja fisik dan non fisik terhadap kinerja karyawan dimana penelitian tersebut salah satunya dari Rakka Aditya Azharuddin, M judi Mukzam, dan Yuda Prakasa meneliti tentang Pengaruh Lingkungan Kerja Fisik dan Non Fisik Terhadap Kepuasan Kerja dan dampaknya Terhadap Kinerja Karyawan (Studi pada Karyawan Bali Age Surabaya), menyimpulkan bahwa lingkungan kerja fisik berpengaruh positif dan signifikan terhadap kepuasan kerja, lingkungan kerja non fisik berpengaruh positif dan signifikan terhadap kepuasan kerja, lingkungan kerja fisik berpengaruh positif dan signifikan terhadap lingkungan kerja dan

lingkungan kerja non fisik berpengaruh positif dan signifikan terhadap lingkungan kerja

Di dukung dengan ayat yang memerintahkan untuk berlaku lemah lembut untuk menciptakan lingkungan yang kondusif sesuai dengan terdapat dalama QS. Ali Imran/3:159

فَمَا رَحْمَةً مِّنَ اللَّهِ لَئِنَّ لَهُمْ ۖ وَلَوْ كُنْتَ فَظًّا غَلِيظَ الْقَلْبِ لَانْفَضُّوا مِنْ حَوْلِكَ ۗ فَاعْفُ عَنْهُمْ
وَاسْتَغْفِرْ لَهُمْ وَشَاوِرْهُمْ فِي الْأَمْرِ فَإِذَا عَزَمْتَ فَتَوَكَّلْ عَلَى اللَّهِ ۚ إِنَّ اللَّهَ يُحِبُّ الْمُتَوَكِّلِينَ

Terjemahnya:

“Maka berkat rahmat Allah engkau (Muhammad) Berlaku lemah lembut terhadap mereka. Sekiranya kamu bersikap keras lagi berhati kasar, tentulah mereka menjauhkan diri dari sekelilingmu. Karena itu maafkanlah mereka, mohonkanlah ampun bagi mereka, dan bermusyawarattlah dengan mereka dalam urusan itu. Kemudian apabila kamu telah membulatkan tekad, maka bertakwalah kepada Allah, sungguh Allah mencintai orang yang bertawakkal (Kementrian Agama RI, 2019:71).”

Di dalam ayat ini, bertemulah pujian yang tinggi dari Allah terhadap rasulnya, karena sikapnya yang lemah lembut, tidak lekas marah kepada ummatnya yang tengah dituntun dan dididiknya iman mereka lebih sempurna. Dalam ayat ini, Allah menegaskan sebagai pujian kepada Rasul, ialah karena ke dalam dirinya telah di masukkan oleh Allah rahmatnya, cinta kasih itu telah di tanamkan Allah kedalam diri beliau, sehingga rahmat itu yang mempengaruhi sifat beliau dalam memimpin. (Tafsir Al-Azhar, 2015:102)

Ada tiga sifat secara berurutan disebut dan diperintahkan kepada Nabi Muhammad Saw. Untuk dilaksanakan sebelum bermusyawarah, penyebutan ketiga hal itu, walaupun dari segi konteks turunnya ayat, mempunyai makna

tersendiri yang berkaitan dengan perang uhud, namun dari segi pelaksanaan dan esensi musyawarah. Ia menghiiasi diri Nabi Muhammad Saw dan setiap orang yang melakukan musyawarah. Salah satunya ialah Berlaku lemah lembut, tidak kasar dan tidak berhati keras, seorang yang melakukan musyawarah, apalagi yang berada dalam posisi pemimpin, yang pertama ia harus hindari adalah tutur kata yang kasar serta sikap keras kepala, karena jika tidak, maka mitra musyawarah akan bertebaran pergi.

Fenomena yang terjadi pada atas RSUD. Prof. Dr. H. M. Anwar Makkatutu sejalan dengan teori Wirawan (2009:6) menyebutkan bahwa kinerja pegawai merupakan hasil sinergi dari sejumlah faktor. Faktor-faktor tersebut adalah faktor lingkungan internal organisasi, faktor lingkungan eksternal, dan faktor internal karyawan atau pegawai.

Dalam penelitian ini peneliti menempatkan kepuasan kerja sebagai variabel intervening. Kepuasan kerja dipilih sebagai variabel intervening karena kepuasan kerja merupakan salah satu sasaran dalam pengelolaan sumber daya manusia dan kepuasan kerja yang dirasakan oleh karyawan dapat berpengaruh terhadap sikap dan perilaku karyawan tersebut selama ia bekerja. Seperti yang dikemukakan oleh Robbins (2002), seseorang dengan tingkat kepuasan kerja yang tinggi akan mempunyai sikap positif terhadap pekerjaannya, sebaliknya seseorang yang tidak puas dengan pekerjaannya mempunyai sikap yang negatif. Dengan kepuasan kerja yang tinggi, karyawan selalu termotivasi untuk menjalankan pekerjaannya sebaik mungkin sehingga kinerjanya pun meningkat. Untuk itu, melalui penelitian ini akan diketahui dan dianalisis apakah kepuasan kerja

karyawan dipengaruhi oleh lingkungan kerja fisik dan lingkungan kerja non fisik perusahaan saat ini, serta bagaimana dampaknya terhadap kinerja karyawan.

Berdasarkan uraian di atas RSUD. Prof. Dr. H. M. Anwar Makkatutu yang merupakan salah satu rumah sakit terletak di di Jl. Teratai No.20 Kabupaten Bantaeng provinsi Sulawesi Selatan. Ditetapkan menjadi objek penelitian untuk menguji dan menganalisis variabel penelitian yang telah diuraikan. Untuk itu penulis ingin melakukan penelitian mengenai: **“Pengaruh Lingkungan Kerja Fisik dan Non Fisik Terhadap Kinerja Pegawai Perawat pada RSUD Prof. H. M. Anwar Makkatutu Kabupaten Bantaeng dengan Kepuasan Kerja sebagai Variabel Intervening”**

B. Rumusan Masalah

Berdasarkan uraian latar belakang di atas, menunjukkan adanya fenomena Instansi yang memerlukan penelitian lebih lanjut dengan studi pada pegawai RSUD Prof. Dr. H. M. Anwar Makkatutu Kabupaten Bantaeng. Oleh karena itu, rumusan masalah dalam penelitian ini antara lain sebagai berikut:

1. Apakah lingkungan kerja fisik berpengaruh positif dan signifikan terhadap kinerja pegawai RSUD Prof. Dr. H. M. Anwar Makkatutu Kabupaten Bantaeng?
2. Apakah lingkungan kerja non fisik berpengaruh positif dan signifikan terhadap kinerja pegawai RSUD Prof. Dr. H. M. Anwar Makkatutu Kabupaten Bantaeng?
3. Apakah lingkungan kerja fisik berpengaruh positif dan signifikan terhadap kepuasan kerja pegawai RSUD Prof. Dr. H. M. Anwar Makkatutu Kabupaten Bantaeng?

4. Apakah lingkungan kerja non fisik berpengaruh positif dan signifikan terhadap kepuasan kerja pegawai RSUD Prof. Dr. H. M. Anwar Makkatutu Kabupaten Bantaeng?
5. Apakah kepuasan kerja berpengaruh positif terhadap kinerja pegawai RSUD Prof. Dr. H. M. Anwar Makkatutu Kabupaten Bantaeng?
6. Apakah kepuasan kerja memediasi pengaruh lingkungan fisik terhadap kinerja pegawai RSUD Prof. Dr. H. M. Anwar Makkatutu Kabupaten Bantaeng?
7. Apakah kepuasan kerja memediasi pengaruh lingkungan non fisik terhadap kinerja pegawai RSUD Prof. Dr. H. M. Anwar Makkatutu Kabupaten Bantaeng?

C. Hipotesis

Hipotesis adalah jawaban sementara mengenai masalah yang masih mempunyai sifat praduga karena masalah tersebut masih harus di buktikan benar atau tidaknya. Berdasarkan rumusan masalah di atas maka hipotesis dalam penelitian ini adalah sebagai berikut:

1. Pengaruh lingkungan kerja fisik terhadap kinerja pegawai

Menurut Sedarmayanti (2011:26), lingkungan kerja fisik adalah semua keadaan berbentuk fisik yang terdapat di sekitar tempat kerja yang dapat mempengaruhi karyawan baik secara langsung maupun tidak langsung. Lingkungan kerja yang nyaman berupa penerangan yang baik, kurangnya suara bising maupun tata warna yang baik secara otomatis akan mempengaruhi kinerja karyawan dalam melakukan pekerjaannya.

Hal ini sejalan dengan penelitian yang dilakukan Eldaa Cintia, Alini Gilang (2016) menyatakan lingkungan kerja fisik dan lingkungan kerja non fisik memiliki pengaruh yang signifikan terhadap kinerja karyawan pada KPPN Bandung.

H1 : Diduga Lingkungan kerja fisik memiliki pengaruh positif dan signifikan terhadap kinerja pegawai Di RSUD Prof. Dr. H. M. Anwar Makkatutu Kabupaten Bantaeng

2. Pengaruh lingkungan kerja non fisik terhadap kinerja pegawai

Menurut Sedarmayanti (2009:26) Lingkungan kerja non fisik adalah semua keadaan yang terjadi yang berkaitan dengan hubungan kerja, baik hubungan dengan atasan maupun hubungan sesama rekan kerja, ataupun hubungan dengan bawahan. Dengan lingkungan kerja non fisik yang baik berupa komunikasi antar pegawai maupun hubungan yang baik dengan atasan akan mempengaruhi kinerja karyawan.

Hal ini sejalan dengan penelitian yang dilakukan oleh Dwi Silvia Eka S, dkk (2016) menyatakan bahwa variabel lingkungan kerja non fisik mempunyai pengaruh positif dan signifikan terhadap variabel kinerja karyawan.

H2 : Diduga Lingkungan kerja non fisik memiliki pengaruh positif dan signifikan terhadap Kinerja pegawai RSUD Prof. Dr. H. M. Anwar Makkatutu Kabupaten Bantaeng

3. Pengaruh Lingkungan kerja fisik terhadap kepuasan kerja

menurut Sarwono (2005) “Lingkungan kerja fisik adalah tempat kerja pegawai melakukan aktivitasnya. Lingkungan kerja fisik yang baik akan

memberikan kepuasan kerja kepada karyawan dikarenakan karyawan akan merasakan perasaan nyaman jika tempat kerjanya memberikan suasana yang baik.

Hal ini sejalan dengan penelitian yang dilakukan oleh Edduar Hendri (2012) hasil penelitian menunjukkan bahwa lingkungan kerja fisik dan lingkungan kerja non fisik secara parsial dan simultan berpengaruh signifikan terhadap kepuasan kerja prgawai PT. Asuransi Wahana Tata Cabang Palembang.

H3 : Lingkungan kerja fisik berpengaruh positif dan signifikan terhadap kepuasan kerja pegawai RSUD Prof. Dr. H. M. Anwar Makkatutu Kabupaten Bantaeng

4. Pengaruh lingkungan kerja non fisik terhadap kepuasan kerja pegawai

Sedarmayanti (2009: 31), semua keadaan yang terjadi yang berkaitan dengan hubungan kerja, baik hubungan dengan atasan maupun hubungan dengan sesama rekan kerja, ataupun hubungan dengan bawahan, lingkungan kerja non fisik ini juga merupakan kelompok lingkungan kerja yang tidak bisa diabaikan. Lingkungan kerja non fisik yang baik akan meberikan kepuasan kerja lebih kepada karyawan dikarenakan baiknya komunikasi antar sesame rekan kerja.

Hal ini sejalan dengan penelitian oleh Rakka Adittyta Azharuddin dkk (2019) Menyatakan bahwa Lingkungan Kerja Non Fisik berpengaruh signifikan terhadap Kinerja Karyawan.

H4 : Diduga Lingkungan kerja non fisik berpengaruh positif dan signifikan terhadap kepuasan kerja pegawai RSUD Prof. Dr. H. M. Anwar Makkatutu Kabupaten Bantaeng

5. Pengaruh kepuasan kerja terhadap kinerja pegawai

Sutrisno (2009:78) kepuasan kerja adalah suatu sikap karyawan terhadap pekerjaan yang berhubungan dengan situasi kerja, kerja sama antar karyawan, imbalan yang diterima dalam kerja, dan hal-hal yang menyangkut faktor fisik dan psikologis. Kepuasan kerja ini terwujud akibat karyawan menerima kepuasan akibat kinerjanya.

Hal ini sesuai dengan penelitian Wanda Febriyana (2015) yang menyatakan Kepuasan kerja terhadap kinerja karyawan PT. Kabepe Chakra memiliki hubungan yang positif dan signifikan.

H5 : Diduga kepuasan kerja berpengaruh positif dan signifikan terhadap kinerja pegawai RSUD Prof. Dr. H. M. Anwar Makkatutu Kabupaten Bantaeng

6. Pengaruh Kepuasan kerja memediasi pengaruh lingkungan fisik terhadap kinerja pegawai

Kepuasan kerja menurut Fitzgerald (1994), merupakan salah satu kriteria untuk menetapkan kesehatan organisasi, memberikan jasa yang efektif dan sangat tergantung pada sumber daya manusia dan kepuasan kerja yang dialami oleh karyawan.

Kepuasan kerja ini dapat dipengaruhi oleh komitmen organisasi. Penelitian yang dilakukan oleh Kusuma et al., (2018) menunjukkan bahwa lingkungan kerja fisik berpengaruh positif terhadap kepuasan kerja karyawan. Penelitian yang dilakukan oleh Hanafi & Yohana (2017) menunjukkan bahwa variabel kepuasan kerja dapat menjadi variabel mediator dalam pengaruh lingkungan kerja terhadap kinerja.

H6 : Diduga Kepuasan kerja berpengaruh positif dalam memediasi pengaruh lingkungan fisik terhadap kinerja pegawai

7. Pengaruh Kepuasan kerja memediasi pengaruh lingkungan non fisik terhadap kinerja pegawai

Lingkungan kerja fisik yang baik membuat karyawan merasa nyaman dalam bekerja. Rasa nyaman yang timbul dalam diri seseorang mampu meningkatkan kinerja dalam diri seseorang tersebut (Nitisemito 1998:86).

Wursanto (2009) menyebutnya sebagai lingkungan kerja psikis yang didefinisikan sebagai sesuatu yang menyangkut segi psikis dari lingkungan kerja.

Kinerja adalah hasil seseorang secara keseluruhan selama periode tertentu didalam melaksanakan tugas, seperti standar hasil kerja, target atau sasaran kriteria yang telah ditentukan terlebih dahulu dan telah disepakati bersama (Veithzal, 2005:97)

Menurut Abdurrahmat (2006) kepuasan kerja merupakan suatu bentuk sikap emosional yang menyenangkan dan mencintai pekerjaan yang digelutinya.

H7: Merujuk pada penjabaran di atas di duga Kepuasan kerja berpengaruh positif dalam memediasi pengaruh lingkungan non fisik terhadap kinerja pegawai

D. Definisi Operasional dan Ruang Lingkup Penelitian

Definisi operasional dalam variabel penelitian adalah suatu atribut atau sifat atau nilai dari objek atau kegiatan yang mempunyai variasi tertentu yang telah ditetapkan oleh peneliti untuk dipelajari dan kemudian ditarik kesimpulannya.

1. Lingkungan kerja fisik (X_1)

Lingkungan kerja fisik ialah semua keadaan berbentuk fisik yang terdapat di sekitartempat kerja yang dapat mempengaruhi karyawan baik secara langsung maupun tidaklangsung, dengan indikator: penerangan, suhu, udara, kebisingan, ruang gerak, keamanan kerja, dan kebersihan.

2. Lingkungan kerja Non Fisik (X_2)

Lingkungan kerja non fisik sebagai semua keadaan yang terjadi di lingkungan kerja yang berkaitan dengan hubungan kerja, baik hubungan dengan atasan, rekan kerja maupun bawahan. Indikator yang digunakan untuk mengukur lingkungan kerja non fisik ialah: sikap terbuka dan jujur, dukungan antar anggota, kerja sama, komunikasi yang baik, dan komitmen organisasi.

3. Kinerja Karyawan (Y)

Kinerja pegawai merupakan an prestasi kerja, yakni perbandingan antara hasil kerja yang dapat dilihat secara nyata dengan standar kerja yang telah ditetapkan organisasi (Simamora, 2006:34).

4. Kepuasan kerja (Z)

Kepuasan kerja adalah kondisiemosi yang senang atau emosi positif yang berasal dari penilaian pekerjaan atau pengalaman kerja seseorang. Indikator kepuasan kerja meliputi: kepuasan terhadap pekerjaan itu sendiri, kepuasan dengan pengawasan, kepuasan terhadap kelompok kerja, dan kepuasan terhadap kondisi kerja

E. Penelitian Terdahulu

Penelitian terdahulu adalah upaya peneliti untuk mencari perbandingan dan selanjutnya untuk menemukan inspirasi baru untuk penelitian selanjutnya di samping itu kajian terdahulu membantu penelitian dapat memposisikan penelitian serta menunjukkan orsinalitas dari penelitian.

Tabel 1.1 Penelitian Terdahulu

No.	Nama Peneliti	Judul Penelitian	Hasil Penelitian
1.	Fitria Noorainy (2007)	Pengaruh lingkungan kerja fisik dan non fisik terhadap kinerja pegawai pada sekretariat daerah kabupaten pangandaran	Lingkungan kerja fisik dan lingkungan kerja non fisik berpengaruh positif dan signifikan terhadap kinerja pegawai pada sekretariat Daerah Kabupaten Pangandaran,
2.	Edduar Hendri (2012)	Pengaruh lingkungan kerja fisik dan non fisik terhadap kepuasan kerja karyawan pada pt asuransi wahana tata cabang palembang	Lingkungan kerja fisik dan lingkungan kerja non fisik berpengaruh signifikan terhadap kepuasan kerja karyawan PT. Asuransi Wahana Tata Cabang Palembang
3.	Eldaa Cintia, Alini Gilang (2016)	Pengaruh lingkungan kerja fisik dan non fisik terhadap kinerja karyawan (pada kppn Bandung)	Lingkungan kerja fisik dan non fisik mempunyai pengaruh yang signifikan terhadap kinerja karyawan
4.	Dwi Silvia Eka S. dkk (2016)	Pengaruh lingkungan kerja fisik dan non fisik terhadap kepuasan kerja dan kinerja karyawan (Studi pada karyawan PT Telkom Indonesia Witel Jatim Selatan Malang)	Lingkungan kerja fisik berpengaruh positif dan signifikan terhadap kepuasan kerja

5.	Rakka Aditty Azharuddin dkk (2019)	Pengaruh lingkungan kerja fisik dan non fisik terhadap kepuasan kerja dan dampaknya terhadap kinerja karyawan (Studi pada Karyawan PT Bali Age Surabaya)	Lingkungan Kerja Fisik berpengaruh signifikan terhadap Kepuasan Kerja
----	---	--	---

F. Tujuan dan Kegunaan penelitian

1. Tujuan Penelitian

Tujuan yang ingin di peroleh dari penelitian ini adalah sebagai berikut:

1. Untuk mengetahui pengaruh lingkungan kerja fisik berpengaruh positif terhadap kinerja pegawai pada pada RSUD Prof. Dr. H. M. Anwar Makkatutu Kabupaten Bantaeng.
2. Untuk mengetahui pengaruh lingkungan kerja non fisik berpengaruh terhadap kinerja pegawai pada pada RSUD Prof. Dr. H. M. Anwar Makkatutu Kabupaten Bantaeng.
3. Untuk mengetahui pengaruh lingkungan kerja fisik berpengaruh positif terhadap kepuasan kerja pegawai pada pada RSUD Prof. Dr. H. M. Anwar Makkatutu Kabupaten Bantaeng.
4. Untuk mengetahui pengaruh lingkungan kerja non fisik berpengaruh terhadap kepuasan kerja pegawai pada pada RSUD Prof. Dr. H. M. Anwar Mkkatutu Kabupaten Bantaeng.
5. Untuk menegtahui kepuasan kerja berpengaruh positif terhadap kinerja pegawai pada pada RSUD Prof. Dr. H. M. Anwar Makkatutu Kabupaten Bantaeng.
6. Untuk mengetahui pengaruh lingkungan kerja fisik berpengaruh positif terhadap kinerja pegawai dengan kepuasan sebagai variabel intervening

7. Untuk mengetahui pengaruh lingkungan kerja Non fisik berpengaruh positif terhadap kinerja pegawai dengan kepuasan sebagai variabel intervening

2. Kegunaan Penelitian

a. Bagi Pihak Perusahaan

Hasil penelitian ini diharapkan dapat menjadi saran dan masukan bagi pegawai RSUD Prof. Dr. H. M. Anwar Makkatutu Kabupaten Bantaeng guna peningkatan kualitas sumber daya manusia khususnya berkaitan dengan kepuasan kerja dan kinerja karyawan yang dipengaruhi oleh lingkungan kerja fisik dan lingkungan kerja non fisik.

b. Bagi Pihak Akademis

Diharapkan penelitian ini dapat bermanfaat sebagai bahan referensi dan bahan pembelajaran mengenai penerapan ilmu manajemen sumber daya manusia khususnya berkaitan dengan pengaruh lingkungan kerja fisik dan lingkungan kerja non fisik terhadap kepuasan kerja serta dampaknya terhadap kinerja karyawan.

c. Bagi pihak lain

Hasil penelitian ini di harapkan dapat menjadi tambahan rujukan dan masukan bagi penelitian selanjutnya serta sebagai bahan pertimbangan bagi perusahaan yang menghadapi permasalahan serupa.



BAB II

TINJAUAN TEORITIS

A. Teori Perilaku Organisasi

Grand Theory yang dijadikan rujukan untuk memecahkan masalah penelitian adalah teori perilaku organisasi. Luthans (1998), Gibson, et.al. (1996), menjelaskan perilaku individu pada dasarnya dilandasi oleh proses-proses psikis pada diri individu atau organisme di dalam lingkungan tertentu. Luthans (1998:23) melalui kajiannya mengenai perilaku organisasi mengatakan bahwa panduan untuk mempelajari perilaku di dalam organisasi adalah dengan menggunakan pendekatan stimulus-response.

Model ini kemudian dikembangkan Luthans menjadi S-O-BC (Stimulus-Organisme-Behavior-Consequences) dengan asumsi yang sama dengan model S-O-R. Kelebihan yang diberikan model S-O-B-C adalah adanya consequences yang menunjukkan orientasi yang akan dicapai melalui perilaku kerja. Luthans (1998:23) menggambarkan kerangka konseptual S-O-B-C, seperti tampak Teori atribusi memberikan penjelasan proses bagaimana kita menentukan penyebab atau motif perilaku seseorang Gibson, et al, (1994) dalam Ardiansah, (2003).

Stimulus (S) dalam model di atas mewakili segala sesuatu yang berada dalam lingkungan organisasi sebagaimana dapat diamati, dihayati dan dialami, yang menjadi stimulus bagi organisme atau individu dalam penelitian ini adalah Lingkungan Kerja Fisik dan Non Fisik (O). Individu akan berinteraksi dengan stimulus yang akan menimbulkan persepsi atau interpretasi tentang stimulus apakah dia merasakan kepuasan dari hasil stimulus tersebut (S). Hasil interpretasi stimulus (S) akan melahirkan hasil perilaku (B) tertentu yang akan menimbulkan

hasil perilaku dalam hal ini Kinerja Pegawai atau konsekuensi-konsekuensi (C) tertentu. Model tersebut menunjukkan bahwa perilaku tergantung pada individu dan lingkungan yang dihadapinya. Artinya, individu dan lingkungan akan selalu berada dalam satu hubungan yang tidak terpisah.

B. Manajemen Sumber Daya Manusia (MSDM)

Sumber daya manusia merupakan salah satu komponen perusahaan yang sangat penting dalam menunjang keberhasilan mencapai visi, misi dan tujuan perusahaan yang telah ditetapkan. Dengan sumber daya manusia yang berkualitas, perusahaan dapat menjalankan kegiatan bisnisnya secara optimal guna mencapai berbagai keunggulan kompetitif.

1. Pengertian Manajemen Sumber Daya Manusia

Manajemen adalah ilmu dan seni yang mengatur proses pemanfaatan sumber daya manusia dan sumber-sumber daya lainnya secara efektif dan efisien untuk mencapai suatu tujuan tertentu. Manajemen ini terdiri dari enam unsur (6M) yakni: man, money, materials, market, machines dan method.

Pengertian Manajemen Sumber Daya Manusia (MSDM) Berbagai istilah yang dipakai untuk menunjukkan manajemen sumber daya manusia antara lain: manajemen sumber daya manusia (MSDM), manajemen sumber daya insani, manajemen personalia, manajemen kepegawaian, manajemen perburuhan, manajemen tenaga kerja, administrasi personalia (kepegawaian), dan hubungan industrial.

Manajemen sumber daya manusia timbul sebagai masalah baru pada tahun 1960-an, sebelum itu kurang lebih pada tahun 1940-an yang mendominasi

adalah manajemen personalia. Antara keduanya jelas terdapat perbedaan di dalam ruang lingkup dan tingkatnya. Manajemen sumber daya manusia mencakup masalah-masalah yang berkaitan dengan pembinaan, penggunaan, dan perlindungan sumber daya manusia, sedangkan manajemen personalia lebih banyak berkaitan dengan sumber daya manusia yang berada dalam perusahaan-perusahaan, yang umum dikenal dengan sektor modern itu. Tugas manajemen personalia adalah mempelajari dan mengembangkan cara-cara agar manusia dapat secara efektif diintegrasikan ke dalam berbagai organisasi guna mencapai tujuannya (Cardoso Gomes Faustion, 2003:2).

Dalam ayat-ayat Al-Qur'an terdapat sejumlah pernyataan yang mendudukan manusia sebagai makhluk pilihan, berkualitas tinggi, kreatif dan produktif dengan sederet istilah yang terpasang yakni sebagai khalifah di bumi, makhluk yang diunggulkan, sebagai pewaris kekayaan bumi, penakluk sumber daya alam, dan sebagai pengemban amanah. Pandangan Islam tentang sumber daya manusia seperti firman Allah SWT yang terdapat pada QS. Al-Baqarah/2:30:

وَإِذْ قَالَ رَبُّكَ لِلْمَلٰٓئِكَةِ اِنِّيْ جَاعِلٌ فِى الْاَرْضِ خَلِيْفَةًۭۙ قَالُوْۤا اَنْجِعْ فِیْهَا مَنْ یُّفْسِدُ فِیْهَا وَیَسْفِكُ الدِّمَآءَ وَنَحْنُ نُسَبِّحُ بِحَمْدِكَ وَنُقَدِّسُ لَكَۙ قَالَ اِنِّيْۤ اَعْلَمُ مَا لَا تَعْلَمُوْنَ

Terjemahnya

Ingatlah ketika Tuhanmu berfirman kepada Para Malaikat: "Sesungguhnya aku hendak menjadikan seorang khalifah di muka bumi." mereka berkata: "Mengapa Engkau hendak menjadikan (khalifah) di bumi itu orang yang akan membuat kerusakan padanya dan menumpahkan darah, Padahal Kami Senantiasa bertasbih dengan memuji Engkau dan mensucikan Engkau?" Tuhan berfirman: "Sesungguhnya aku mengetahui apa yang tidak kamu ketahui." (*Kemetrician Agama RI*, 2019:6)

Dalam Tafsir *Al-Azhar* didalam ayat tersebut, terbayanglah oleh kita bahwa malaikat, sebagai makhluk ilahi, yang tentu saja pengetahuannya tidak

seluas pengetahuan Allah, Meminta penjelasan, bagaimana khalifah itu? Apakah tidak mungkin terjadi dengan adanya khalifah, kerusakan kerusakan yang akan timbul dan penumpahan darahlah yang akan terjadi/ padahal alam dengan qudrat iradat Allah ta'ala telah tenteram, sebab mereka, malaikat, telah diciptakan sebagai makhluk yang patuh , rupanya ada sedikit pengetahuan dari malaikat-malaikat tersebut bahwasanya yang akan di angkat jadi , mereka akan berebut kepentingan khalifah adalah satu jenis makhluk, bila mana jenis makhluk itu telah ramai.(tafsir *Al-Azhar*,2015:129)

Al- Qurtubi dan lain-lainnya menyimpulkan bahwa wajib mengangkat seorang khalifah untuk memutuskan perkara yang diperselisihkan di antara manusia, memutus persengketaan mereka, menolong orang-orang yang teraniaya dari perlakuan sewenang-wenang orang zalim dari kalangan mereka, menegakkan hukum-hukum had dan memperingatkan mereka dari perbuatan-perbuatan keji serta hal-hal lainnya yang penting dan tidak dapat ditegakkan kecuali dengan adanya seorang imam, mengingat suatu hal yang merupakan kesempurnaan bagi perkara yang wajib hukumnya wajib pula.

Eksistensi bangsa Indonesia di tengah era global sekarang, akan dipengaruhi kemampuan sumber daya manusia Indonesia, terutama yang bercirikan kemampuan penguasaan ilmu pengetahuan dan teknologi dan pematapan iman dan taqwa terhadap Tuhan Yang Maha Esa (Jimmly Ash-Shidiqie [eds], 1996: 9). Salah satu sumber daya yang penting dalam manajemen adalah sumber daya manusia atau human *resource*. Pentingnya sumber daya manusia ini, perlu disadari oleh semua tingkatan manajemen termasuk juga

manajemen pendidikan Islam. Bagaimanapun majunya teknologi saat ini, namun faktor manusia tetap memegang peranan penting bagi keberhasilan suatu organisasi. Bahkan dapat dikatakan bahwa manajemen itu pada hakikatnya adalah manajemen sumber daya manusia atau manajemen sumber daya manusia adalah identik dengan manajemen itu sendiri.

Pengertian manajemen sumber daya manusia menurut beberapa ahli, di antaranya:

1. Menurut Hall T. Douglas dan Goodale G. James (1986: 6) bahwa manajemen sumber daya manusia adalah *the proses through which optimal fit is achieved among the employee, job, organization, and environment so that employees reach their desired level of satisfaction and performance and the organization meets its goals*” (manajemen sumber daya manusia adalah suatu proses melalui mana kesesuaian optimal yang diperoleh di antara pegawai, pekerjaan organisasi dan lingkungan sehingga para pegawai mencapai tingkat kepuasan dan performansi yang mereka inginkan dan organisasi memenuhi tujuannya).
2. Menurut Edwin Flippo yang dialih bahasakan oleh Moh. Masud (1984: 5) bahwa “manajemen sumber daya manusia adalah perencanaan, pengorganisasian, pengarahan, dan pengendalian atas pengadaan tenaga kerja, pengembangan, kompensasi, integrasi, pemeliharaan, dan pemutusan hubungan kerja dengan sumber daya manusia untuk mencapai sasaran perorangan, organisasi, dan masyarakat”.

3. Menurut Malayu Hasibuan (2003: 21), “manajemen sumber daya manusia adalah ilmu dan seni mengatur hubungan dan peranan tenaga kerja, agar efektif dan efisien membantu terwujudnya tujuan”
4. Menurut Bashir Barthos (1990: 1), manajemen SDM mencakup masalah-masalah yang berkaitan dengan pembinaan, penggunaan, dan perlindungan sumber-sumber daya manusia, baik yang berada dalam hubungan kerja maupun yang berusaha sendiri.
5. Menurut Amin Widjaja Tunggal (1993: 250), manajemen sumber daya manusia adalah fungsi manajemen yang berhubungan dengan rekrutmen, penempatan, pelatihan, dan pengembangan anggota organisasi.
6. Menurut T. Hani Handoko (2001: 4), manajemen sumber daya manusia adalah penarikan, seleksi, pengembangan, pemeliharaan, dan penggunaan sumber daya manusia untuk mencapai tujuantujuan, baik individu maupun organisasi.

Berdasarkan penjelasan diatas penulis mengambil kesimpulan bahwa Manajemen Sumber Daya Manusia adalah ilmu dan seni mengatur hubungan dan peranan tenaga kerja meliputi kegiatan perencanaan, pengorganisasian, pengarahan dan pengawasan kegiatan-kegiatan pengadaan, pengembangan, pengintegrasian dan lain sebagainya termasuk memperhatikan hubungan kerja mereka, kesehatan, keamanan dan masalah keadilan agar efektif dan efisien dalam penggunaan kemampuan manusia agar dapat mencapai tujuan perusahaan.

2. Fungsi-fungsi Manajemen Sumber Daya Manusia

Dalam mengelola atau manage sumber daya manusia yang ada dalam suatu perusahaan, Manajemen Sumber Daya Manusia mempunyai dua fungsi

menurut Sunyoto (2013: 5). Kedua fungsi tersebut adalah fungsi Manajerial dan fungsi operasional. Berikut adalah penjelasannya.

a. Fungsi Manajerial

1. Perencanaan

Fungsi perencanaan meliputi penentuan program sumber daya manusia yang akan membantu pencapaian tujuan perusahaan yang telah ditetapkan

2. Pengorganisasian

Fungsi pengorganisasian adalah membentuk organisasi dengan merancang susunan dan berbagai hubungan antara jabatan, personalia dan faktor-faktor fisik.

3. Pengarahan

Fungsi pengarahan adalah mengusahakan agar karyawan mau bekerja secara efektif melalui perintah motivasi

4. Pengendalian

Fungsi pengendalian adalah mengadakan pengamatan atas pelaksanaan dan membandingkan dengan rencana dan mengoreksinya jika terjadi penyimpangan atau jika perlu menyesuaikan kembali rencana yang telah dibuat.

b. Fungsi Operasional

1. Pengadaan

Fungsi pengadaan meliputi perencanaan sumber daya manusia, perekrutan, seleksi, penempatan dan orientasi karyawan, perencanaan mutu dan jumlah karyawan. Sedangkan perekrutan, seleksi dan penempatan berkaitan dengan penarikan, pemilihan, penyusunan dan evaluasi formulir lamaran kerja, tes psikologi dan wawancara

2. Pengembangan

Fungsi pengembangan bertujuan untuk meningkatkan keterampilan, pengetahuan dan sikap karyawan agar dapat melaksanakan tugas dengan baik. Kegiatan ini menjadi semakin penting dengan berkembangnya dan semakin kompleksnya tugas-tugas manajer.

3. Kompensasi

Fungsi kompensasi dapat diartikan sebagai pemberian penghargaan yang adil dan layak kepada karyawan sebagai balas jasa kerja mereka. Pemberian kompensasi merupakan tugas yang paling kompleks dan juga merupakan salah satu aspek yang paling berarti bagi karyawan maupun organisasi.

4. Integrasi

Fungsi pengintegrasian karyawan ini meliputi usaha-usaha untuk menyelaraskan kepentingan individu karyawan, organisasi dan masyarakat. Usaha itu kita perlu memahami sikap dan perasaan karyawan untuk dipertimbangkan dalam pengambilan keputusan.

5. Pemeliharaan

Fungsi pemeliharaan tidak hanya mengenai usaha untuk mencegah kehilangan karyawan-karyawan tetapi dimaksud untuk memelihara sikap kerjasama dan kemampuan bekerja karyawan tersebut.

6. Pemutusan hubungan kerja

Fungsi pemutusan hubungan kerja yang terakhir adalah memutuskan hubungan kerja dan mengembalikannya kepada masyarakat, proses pemutusan hubungan kerja yang utama adalah pensiun, pemberhentian dan pemecatan.

3. Prinsip-prinsip Pengelolaan MSDM

Menurut Meilan dalam Sunyoto (2013: 6) ada beberapa prinsip dalam pengelolaan manajemen sumber daya manusia yaitu:

- a. Orientasi pada pelayanan, dengan berupaya memenuhi kebutuhan dan keinginan sumber daya manusia dimana kecenderungannya sumber daya manusia yang puas akan selalu berusaha memenuhi kebutuhan dan keinginan para konsumennya.
- b. Membangun kesempatan terhadap sumber daya manusia untuk berperan aktif dalam perusahaan, dengan tujuan untuk menciptakan semangat kerja dan memotivasi sumber daya manusia agar mampu menyelesaikan pekerjaan dengan baik.
- c. Mampu menemukan jiwa interpreneur sumber daya manusia perusahaan, yang mencakup:

1. Menginginkan adanya akses ke seluruh sumber daya manusia perusahaan.
2. Berorientasi pencapaian tujuan perusahaan.
3. Motivasi kerja yang tinggi.
4. Responsif terhadap penghargaan dari perusahaan.
5. Berpandangan jauh ke depan.
6. Bekerja secara terencana, terstruktur dan sistematis.
7. Bersedia bekerja keras.
8. Mampu menyelesaikan pekerjaan.
9. Percaya diri yang tinggi.
10. Berani mengambil risiko.
11. Mampu menjual idenya di luar maupun di dalam perusahaan.
12. Memiliki intuisi bisnis yang tinggi.
13. Sensitif terhadap situasi dan kondisi, baik di dalam maupun di luar organisasi.
14. Mampu menjalin hubungan kerjasama dengan semua pihak yang bekepentingan.
15. Cermat, sabar dan kompromistis.

C. Lingkungan Kerja Fisik

a. Pengertian Lingkungan Kerja Fisik

Lingkungan kerja dalam suatu perusahaan sangat penting untuk diperhatikan oleh manajemen. Lingkungan kerja fisik adalah segala sesuatu yang ada di sekitar pekerja yang dapat mempengaruhi dirinya dalam menjalankan

tugas-tugas yang dibebankan dan dipengaruhi oleh faktor fisik, kimia, biologis, fisiologis, mental, dan sosial ekonomi.

Lingkungan kerja fisik yang baik membuat karyawan merasa nyaman dalam bekerja. Rasa nyaman yang timbul dalam diri seseorang mampu meningkatkan kinerja dalam diri seseorang tersebut (Nitisemito 1998:86). Sedangkan menurut Gie (2000:210) lingkungan kerja fisik merupakan sekumpulan faktor fisik dan merupakan suatu suasana fisik yang ada di suatu tempat kerja Menurut Sarwono (2007) lingkungan kerja fisik adalah tempat kerja pegawai melakukan aktivitasnya. Menurut Sedarmayanti (2011), lingkungan kerja fisik adalah semua keadaan fisik yang terdapat di sekitar tempat kerja, yang mempengaruhi pegawai baik secara langsung maupun tidak langsung. Simamora (2016) menyatakan bahwa dengan memperhatikan lingkungan kerja fisik atau menciptakan kondisi kerja yang mampu memberikan motivasi untuk bekerja, maka akan membawa pengaruh terhadap kegairahan atau semangat pegawai untuk bekerja.

Dalam penelitiannya, Pratama (2016) mengungkapkan bahwa lingkungan kerja yang baik, fasilitas yang memadai, dan tempat kerja yang kondusif, pegawai akan terdorong untuk bekerja dengan baik, namun sebaliknya kondisi lingkungan kerja fisik yang kurang baik berdampak pula kurang baik terhadap kinerja pegawai, pegawai yang merasa kurang nyaman dengan kondisi lingkungan kerja dan ketidaktersedianya fasilitas kerja yang memadai cenderung menurunkan kinerja pegawai.

Berdasarkan pendapat di atas dapat disimpulkan bahwa lingkungan kerja fisik adalah segala sesuatu yang berada di lingkungan kerja perusahaan, yang berpengaruh atas pertumbuhan dan perkembangan perusahaan. Lingkungan kerja fisik sangat berperan penting bagi karyawan dalam suatu perusahaan. Apabila lingkungan kerja fisik yang ada di sekitar karyawan baik, maka kinerja karyawan akan meningkat. Tetapi, apabila lingkungan kerja fisik yang ada di sekeliling karyawan buruk maka akan menyebabkan kinerja karyawan akan menurun dan produktivitas perusahaan akan berkurang.

b. Indikator lingkungan kerja fisik

Adapun yang menjadi indikator dari lingkungan kerja fisik, Sedarmayanti (2009) menyatakan terdapat dua kategori, yaitu:

- a. Lingkungan yang langsung berhubungan dengan karyawan (seperti: pusat kerja, kursi, meja, dan sebagainya).
- b. Lingkungan perantara atau lingkungan umum dapat juga disebut lingkungan kerja yang mempengaruhi kondisi manusia, seperti: penerangan, kelembaban, kebisingan, warna, ruang gerak, keamanan bekerja dan lain-lain yang akan diuraikan sebagai berikut:

1. Penerangan

Cahaya atau penerangan mempunyai manfaat yang besar bagi karyawan guna mendapatkan keselamatan dan kelancaran kerja. Oleh sebab itu perlu diperhatikan adanya cahaya atau penerangan yang terang tetapi tidak menyilaukan. Selain itu cahaya atau penerangan yang kurang jelas akan

mempengaruhi kinerja karyawan karena dapat mengganggu proses kerja pada perusahaan.

2. Bising

Kebisingan adalah bunyi yang tidak dikehendaki oleh telinga. Tidak dikehendaki, karena terutama dalam jangka panjang bunyi tersebut dapat mengganggu ketenangan bekerja, merusak pendengaran, dan menimbulkan kesalahan komunikasi, bahkan menurut penelitian, kebisingan yang serius bisa menyebabkan kematian. Karena pekerjaan membutuhkan konsentrasi, maka suara bising hendaknya dihindarkan agar pelaksanaan pekerjaan dapat dilakukan dengan efisien sehingga produksi kerja meningkat. Apabila produksi meningkat, maka kinerja karyawan meningkat pula. Ada tiga aspek yang menentukan kualitas suatu bunyi yang bisa menentukan tingkat gangguan terhadap manusia, yaitu:

- a. Lamanya kebisingan
- b. Intensitas kebisingan
- c. Frekuensi kebisingan

3. Penggunaan warna

Warna ruangan memiliki pengaruh terhadap gairah kerja dan semangat para karyawan. Warna ini berpengaruh terhadap kemampuan mata melihat objek dan memberi efek psikologis kepada para karyawan karena warna memiliki pengaruh besar terhadap perasaan seseorang. Sifat dan pengaruh warna kadang-kadang menimbulkan rasa senang, ceria atau sumpek dan lain-lain.

4. Keamanan Bekerja

Keamanan yang diciptakan suatu perusahaan akan mewujudkan pemeliharaan karyawan dengan baik, namun keamanan bekerja ini tidak bisa diciptakan oleh pimpinan perusahaan. Keamanan bekerja akan tercipta bila semua elemen yang ada di perusahaan secara bahu-membahu menciptakan kondisi keamanan yang stabil. Keamanan kerja untuk sebuah kantor memang harus diperhatikan baik itu untuk keamanan terhadap peralatan yang digunakan dan keamanan lingkungan kerja. Lingkungan kerja harus memenuhi syarat-syarat keamanan dari orang-orang yang berniat jahat dan ruangan kerja yang aman dari aktivitas tamu dan pergerakan umum. Salah satu upaya untuk menjaga keamanan ditempat kerja, dapat memanfaatkan tenaga Satuan Petugas Keamanan (SATPAM).

Lingkungan kerja merupakan salah satu faktor yang dapat mempengaruhi kinerja karyawan yang terbentuknya dapat berupa lingkungan materil seperti tempat sarana untuk bekerja, serta lingkungan psikologis seperti suasana pengaruh sosial antar organisasi. Hal ini ditegaskan dalam Firman Allah dalam QS. Al-Arrum/30:41

ظَهَرَ الْفَسَادُ فِي الْبَرِّ وَالْبَحْرِ بِمَا كَسَبَتْ أَيْدِي النَّاسِ لِيُذِيقَهُمْ بَعْضَ الَّذِي عَمِلُوا لَعَلَّهُمْ يَرْجِعُونَ

Terjemahnya:

“Telah nampak kerusakan di darat dan di laut disebabkan karena perbuatan tangan manusi, supay Allah merasakan kepada mereka sebahagian dari (akibat) perbuatan mereka, agar mereka kembali (ke jalan yang benar)”(Kementrian Agama RI, 2019:409)

Dalam tafsir Al-Azhar mengatakan Allah SWT telah mengirimkan manusia ke atas bumi ini ialah untuk menjadi khalifah allah, yang berarti

pelaksana dari dari kemauan Allah SWT. Banyaklah rahasia kebesaran dan kekuasaan ilahi menjadi jelas dalam dunia karena usaha manusia. Sebab itu maka menjadi khalifah harus menjadi mushlih, berarti suka memperbaiki dan memperindah (Tafsir Al-azhar,72: 2015)

Dalam Tafsir Surah Ar-Rum ayat 41 ini diterangkan bahwa telah terjadi *al-fasad* di daratan dan lautan. *Al-Fasad* adalah segala bentuk pelanggaran atas sistem atau hukum yang dibuat Allah, yang diterjemahkan dengan “perusakan”.

Perusakan itu bisa berupa pencemaran alam sehingga tidak layak lagi didiami, atau bahkan penghancuran alam sehingga tidak bisa lagi dimanfaatkan. Di daratan, misalnya, hancurnya flora dan fauna, dan di laut seperti rusaknya biota laut.

Perusakan itu terjadi akibat perilaku manusia, misalnya eksploitasi alam yang berlebihan, peperangan, percobaan senjata, dan sebagainya. Perilaku itu tidak mungkin dilakukan orang yang beriman dengan keimanan yang sesungguhnya karena ia tahu bahwa semua perbuatannya akan dipertanggungjawabkan nanti di depan Allah.

D. Lingkungan Kerja Non Fisik

a. Pengertian Lingkungan Kerja Non Fisik

Teori Lingkungan Kerja Non Fisik Menurut Sedarmayanti (2009), lingkungan kerja non fisik adalah semua keadaan yang terjadi berkaitan dengan hubungan kerja, baik hubungan dengan atasan maupun hubungan sesama rekan kerja, ataupun hubungan dengan bawahan. Sementara itu, Wursanto (2009) menyebutnya sebagai lingkungan kerja psikis yang didefinisikan sebagai sesuatu

yang menyangkut segi psikis dari lingkungan kerja. Menurut As'ad (2009) lingkungan kerja non fisik adalah suasana lingkungan kerja yang tercipta dari hubungan antara karyawan dengan lingkungan fisik pekerjaan yang dihadapi karyawan.

Dalam lingkungan kerja non fisik diharapkan adanya hubungan yang harmonis dengan rekan kerja dan tidak adanya perselisihan diantara sesama rekan sekerja. Kajian lingkungan kerja non fisik bertujuan untuk membentuk sikap pegawai yang positif yang dapat mendukung kinerja pegawai.

Menurut Wursanto (2009), bahwa ada beberapa unsur penting dalam pembentukan sikap dan perilaku pegawai dalam lingkungan kerja non fisik, yaitu sebagai berikut:

1. Pengawasan yang dilakukan secara kontinyu dengan menggunakan sistem pengawasan yang ketat,
2. Suasana kerja yang dapat memberikan dorongan dan semangat kerja yang tinggi,
3. Sistem pemberian imbalan (baik gaji maupun perangsang lain) yang menarik
4. Perlakuan dengan baik, manusiawi, tidak disamakan dengan robot atau mesin, kesempatan untuk mengembangkan karier semaksimal mungkin sesuai dengan batas kemampuan masing-masing anggota,
5. Ada rasa aman dari para anggota, baik di dalam dinas maupun di luar dinas,
6. Hubungan berlangsung secara serasi, lebih bersifat informal, penuh kekeluargaan; dan
7. Para anggota mendapat perlakuan secara adil dan objektif.

Berdasarkan pengertian tersebut, dapat ditegaskan bahwa lingkungan kerja non fisik disebut juga lingkungan kerja psikis, yaitu keadaan di sekitar tempat seseorang bekerja yang bersifat non fisik. Lingkungan kerja semacam ini tidak dapat ditangkap secara langsung dengan pancaindera manusia, namun dapat dirasakan keberadaannya. Jadi, lingkungan kerja non fisik merupakan lingkungan kerja yang hanya dapat dirasakan oleh perasaan seseorang, yang membentuk suatu hubungan antar unit kerja yang ada.

b. Indikator Dari Lingkungan Kerja Non Fisik

Adapun yang menjadi indikator dari lingkungan kerja non fisik adalah sebagai berikut:

a. Hubungan antara atasan dengan bawahan

Hubungan atasan dan bawahan adalah interaksi antara atasan dan bawahan yang dapat menciptakan lingkungan yang dapat memotivasi dan menahan karyawan agar tetap dalam organisasi (Stum, 2011). Dalam hubungan antara atasan dan bawahan, kemiripan dalam gaya sosial (*social style*) mungkin akan membantu membangun hubungan di antara mereka, dan kemiripan dalam nilai-nilai dasar mungkin membuat hubungan itu bisa berjangka panjang. Namun terlalu banyak kemiripan dalam pendekatan dan cara pandang akan mengarah pada informalitas yang akan berakibat pada kurangnya struktur pada pertemuan mentoring (Hale, 2007).

Selain itu bawahan harus mampu menjalin hubungan baik dengan atasan, karena ini akan mempengaruhi kinerja karyawan pada perusahaan. Adapun tips-tips menjalin hubungan kerja sebagai berikut:

1. Kenali karakter atasan

Apakah atasan anda orang yang menyukai detail atau senang dengan hal yang praktis. Jika anda tidak memperhatikan hal ini, bisa jadi pekerjaan akan menjadi bumerang bagi karier anda ke depannya. Perhatikan juga sifat atasan, apakah ia orang yang humoris atau cenderung serius.

2. Terima kritikan dengan pikiran jernih.

Sebagai atasan tentunya jam terbang mereka jauh lebih tinggi daripada kita. Jangan anggap kritik sebagai teguran. Meski terkadang pedas, namun kritik yang membangun akan membuat anda termotivasi. Berpikir positif, dibalik sebuah kritik terdapat pelajaran yang dapat dipetik.

3. Ajak berdiskusi.

Seorang bawahan jangan segan-segan bertanya jika anda merasa kebingungan, tapi sesuaikan juga dengan situasi dan kondisi lingkungan sekitar. Hal yang harus selalu diingat adalah anda merupakan salah satu bagian dari organisasi perusahaan. Membina hubungan positif antara atasan dan bawahan sangat dibutuhkan untuk bisa saling berkerja sama guna untuk mencapai tujuan perusahaan.

b. Hubungan sesama rekan kerja

Elton Mayo, pernah melakukan penelitian pada tahun 1920 – 1930 di Hawthorne dan mendapatkan hasil bahwa dalam suatu perusahaan, para

karyawan cenderung membentuk kelompok informal yang dapat memberikan kepuasan serta keefektifan kerja. Berdasarkan penelitian ini, sebenarnya bisa dipahami bahwa dinamika kelompok yang berlaku dalam suatu organisasi dapat memberikan pengaruh yang sangat besar bagi para karyawannya.

Menciptakan suasana yang menyenangkan ketika tengah berada di kantor itu merupakan hal yang sangatlah penting. Tujuannya adalah agar anda bisa bekerja dengan baik. Bukan hanya itu, hubungan antara rekan kerja kantor juga harus dilakukan dengan baik agar suasana di kantor aman dan nyaman. Hubungan yang buruk dapat menyebabkan ketidakharmonisan, ketidaksepakatan, dan masalah lainnya.

Lingkungan kerja merupakan salah satu aspek materil dan psikologis yang ada dalam perusahaan dimana karyawan tersebut bekerja. Seperti yang ditegaskan dalam QS. An-Nisa/4:36

﴿وَاعْبُدُوا اللَّهَ وَلَا تُشْرِكُوا بِهِ شَيْئًا وَبِالْوَالِدَيْنِ إِحْسَانًا وَبِذِي الْقُرْبَىٰ وَالْيَتَامَىٰ وَالْمَسْكِينِ وَالْجَارِ ذِي الْقُرْبَىٰ وَالْجَارِ الْجُنُبِ وَالصَّاحِبِ بِالْجَنبِ وَابْنِ السَّبِيلِ وَمَا مَلَكَتْ أَيْمَانُكُمْ ۚ إِنَّ اللَّهَ لَا يُحِبُّ مَنْ كَانَ مُخْتَالًا فَخُورًا﴾

Terjemahnya:

“Sembahlah Allah dan janganlah kamu mempersekutukan-Nya dengan sesuatu pun. Dan berbuat baiklah kepada kedua orangtua, karib kerabat, anak-anak yatim, orang-orang miskin, tetangga yang memiliki hubungan kerabat dan tetangga yang bukan kerabat, teman sejawat, ibnu sabil dan hamba sahayamu. Sesungguhnya Allah tidak menyukai orang-orang yang sombong dan membangga-banggakan diri.”(Depertemen Agama RI,2019:84)

Di dalam tafsir *Al-Azhar* mengatakan hendaklah tegakkan ibadah, hendaklah engkau sadar selalu bahwa engkau ini adalah ‘*abdun*, yaitu hamba

Allah dan dia adalah *ma'bud*-mu, yaitu tempat menghadapkan sembah. Kalau hal ini telah di sadari, kelak dengan sendirinya segala gerak-gerik kehidupan kita telah jelas tujuannya, yaitu mencapai ridha Allah SWT.

Maka kalau orang telah beribadah kepada Allah, dengan sendirinya tidaklah lagi dia akan memakan harta anak yatim, atau memakan harta di antara kamu dengan batil. (Tafsir Al-Azhar, 2015:290)

Ayat-ayat di atas mengingatkan umat manusia agar senantiasa berperilaku (berpikir dan bertindak yang aman dan sehat dalam bekerja ditempat kerja. Dengan berperilaku aman dan sehat akan tercipta suatu kondisi atau lingkungan yang damai.

E. Kinerja Pegawai

1. Pengertian Kinerja

Kinerja adalah hasil seseorang secara keseluruhan selama periode tertentu didalam melaksanakan tugas, seperti standar hasil kerja, target atau sasaran kriteria yang telah ditentukan terlebih dahulu dan telah disepakati bersama (Veithzal, 2005:97). Luthans (2008:339) berpendapat bahwa kinerja tidak hanya dipengaruhi oleh sejumlah usaha yang dilakukan seseorang, tetapi dipengaruhi pula oleh kemampuannya, seperti; pengetahuan, pekerjaan, keahlian, serta bagaimana seseorang merasakan peran yang dibawakannya.

Prawirosentono (1999) kinerja adalah hasil kerja yang dapat dicapai oleh seseorang atau sekelompok orang dalam suatu organisasi sesuai dengan wewenang dan tanggung jawab masing-masing, dalam rangka upaya mencapai tujuan organisasi bersangkutan secara legal, tidak melanggar hukum dan sesuai dengan moral dan etika. Kinerja karyawan tidak hanya sekedar informasi untuk

dapat dilakukannya promosi atau penetapan gaji bagi perusahaan. Akan tetapi bagaimana perusahaan dapat memotivasi karyawan dan mengembangkan satu rencana untuk memperbaiki kemerosotan kinerja dapat dihindari.

Kinerja karyawan perlu adanya penilaian dengan maksud untuk memberikan satu peluang yang baik kepada karyawan atas rencana karier mereka dilihat dari kekuatan dan kelemahan, sehingga perusahaan dapat menetapkan pemberian gaji, memberikan promosi, dan dapat melihat perilaku karyawan. Penilaian kinerja dikenal dengan istilah “*performance rating*” atau “*performance appraisal*”. Menurut Munandar (2008:287), penilaian kinerja adalah proses penilaian ciri-ciri kepribadian, perilaku kerja, dan hasil kerja seseorang tenaga kerja atau karyawan (pekerja dan manajer), yang dianggap menunjang unjuk kerjanya, yang digunakan sebagai bahan pertimbangan untuk pengambilan keputusan tentang tindakan-tindakan terhadap bidang ketenagakerjaan.

Menurut Mangkunegara (Mangkunegara, 2001) kinerja (prestasi kerja) adalah hasil kerja secara kualitas dan kuantitas yang dicapai oleh seorang pegawai dalam melaksanakan tugasnya sesuai dengan tanggung jawab yang diberikan kepadanya. Rendahnya kinerja seorang pegawai akan berdampak pada kinerja organisasi. Atau dengan kata lain, kinerja pegawai dapat mencerminkan kinerja organisasi. Secara etimologi, kinerja berasal dari kata prestasi kerja (*performance*). (Aries & Baskoro, 2012).

Kinerja merupakan hasil dari suatu proses (Suryadi, 2010) atau tingkat keberhasilan seseorang atau keseluruhan selama periode tertentu di dalam melaksanakan tugasnya (Veitzal & Basri, 2005) baik secara kualitas maupun

kuantitas (Mangkunegara, 2001). Oleh karena itu menurut Ashwatappa kinerja selalu diukur dari aspek hasil bukan upaya yang dilakukan individu, yakni seberapa baik individu dapat memenuhi tuntutan pekerjaannya (Hosmani dan Shambhushankar, 2014). Dari definisi kinerja di atas dapat disimpulkan bahwa kinerja pegawai adalah hasil kerja pegawai secara keseluruhan atau selama periode tertentu baik secara kualitas maupun kuantitas berdasarkan kriteria yang telah ditentukan dan disepakati terlebih dahulu.

Suatu perusahaan melakukan penilaian kinerja didasarkan pertimbangan bahwa perlu adanya suatu sistem evaluasi yang objektif terhadap organisasional. Selain itu, dengan adanya penilaian kinerja, manajer puncak dapat memperoleh dasar yang objektif untuk memberikan kompensasi sesuai dengan prestasi yang disumbangkan masing-masing pusat pertanggung jawaban kepada perusahaan secara keseluruhan. Semua ini diharapkan dapat membentuk motivasi dan rangsangan kepada masing-masing bagian untuk bekerja lebih efektif dan efisien.

2. Tujuan Penilaian Kinerja

Kinerja Didalam Mangkunegara (2000:10), secara spesifik, tujuan penilaian kinerja sebagai berikut:

- a. Meningkatkan saling pengertian antara karyawan tentang persyaratan kinerja.
- b. Mencatat dan mengakui hasil kerja seorang karyawan, sehingga mereka termotivasi untuk berbuat yang lebih baik, atau sekurang-kurangnya berprestasi sama dengan prestasi yang terdahulu.

- c. Memberikan peluang kepada karyawan untuk mendiskusikan keinginan dan aspirasinya dan meningkatkan kepedulian terhadap karier atau pekerjaan yang diembannya sekarang.
- d. Mendefinisikan atau merumuskan kembali sasaran masa depan, sehingga karyawan termotivasi untuk berprestasi sesuai dengan potensinya.
- e. Memeriksa rencana pelaksanaan dan pengembangan yang sesuai dengan kebutuhan pelatihan, khusus rencana diklat, dan kemudian menyetujui rencana itu jika tidak ada hal-hak yang perlu diubah.

3. Kontribusi Kinerja Sumber daya manusia

Memberikan kontribusi kepada organisasi yang lebih dikenal dengan kinerja. Menurut Maltis dan Jackson (2002) kinerja karyawan adalah seberapa banyak mereka memberikan kontribusi kepada organisasi yang antara lain termasuk:

a. Kuantitas

Keluaran Jumlah keluaran yang seharusnya dibandingkan dengan kemampuan sebenarnya. Misalnya: seorang karyawan pabrik rokok dibagian produksi hanya mampu menghasilkan 250 batang rokok per hari, sedangkan standar umum ditetapkan sebanyak 300 batang rokok per hari. Ini berarti kinerja karyawan tersebut masih dibawah rata-rata.

b. Kualitas

Keluaran Kualitas produksi lebih diutamakan dibandingkan jumlah output. Misalnya: dari 100 batang rokok yang dihasilkan, tingkat kesalahan (cacat) yang ditolerir adalah maksimal sebatang rokok. Apabila karyawan mampu

menekan angka maksimum tersebut maka dikatakan memiliki kinerja yang baik.

c. Jangka Waktu

Keluaran Ketetapan waktu yang digunakan dalam menghasilkan sebuah barang. Apabila karyawan dapat mempersingkat waktu proses sesuai dengan standar, maka karyawan tersebut dapat dikatakan memiliki kinerja yang baik. Misalnya: waktu standar yang ditetapkan untuk menghasilkan 100 batang rokok adalah 120 menit, jika karyawan dapat mempersingkat menjadi 100 menit per 100 batang, maka kinerja karyawan tersebut dikatakan baik.

d. Tingkat Kehadiran di Tempat Kerja

Kehadiran karyawan di tempat kerja sudah ditentukan pada awal karyawan bergabung dengan perusahaan, jika kehadiran karyawan dibawah standar hari kerja yang ditetapkan maka karyawan tersebut tidak akan mampu memberikan kontribusi yang optimal terhadap perusahaan.

e. Kerjasama

Keterlibatan seluruh karyawan dalam mencapai target yang ditetapkan sangat penting kerjasama yang baik antar karyawan akan mampu meningkatkan kinerja.

4. Faktor-faktor yang Mempengaruhi Kinerja pegawai

Pekerjaan dengan hasil yang tinggi harus dicapai oleh pegawai. Mangkunegara (2000:67) menyatakan bahwa ukuran yang perlu diperhatikan dalam penilaian kinerja antara lain:

- a. Kualitas kerja, yaitu kerapian, ketelitian, dan keterkaitan hasil kerja dengan tidak mengabaikan volume pekerjaan. Dengan adanya kualitas kerja yang baik dapat menghindari tingkat kesalahan dalam penyelesaian suatu pekerjaan serta produktivitas kerja yang dihasilkan dapat bermanfaat bagi kemajuan perusahaan.
- b. Kuantitas Kerja, yaitu volume kerja yang dihasilkan dibawah kondisi normal. Kuantitas kerja menunjukkan banyaknya jenis pekerjaan yang dilakukan dalam satu waktu sehingga efisiensi dan efektivitas dapat terlaksana sesuai dengan tujuan perusahaan.
- c. Tangung jawab, yaitu menunjukkan seberapa besar karyawan dapat mempertanggungjawabkan hasil kerjanya, sarana dan prasarana yang dipergunakan serta perilaku kerjanya.
- d. Inisiatif, yaitu menunjukkan seberapa besar kemampuan karyawan untuk menganalisis, menilai, menciptakan dan membuat keputusan terhadap penyelesaian masalah yang dihadapinya.
- e. Kerja sama, yaitu merupakan kesediaan karyawan untuk berpartisipasi dan bekerja sama dengan karyawan lain secara vertical atau horizontal didalam maupun diluar pekerjaan sehingga hasil pekerjaan semakin baik.

- f. Ketaatan, yaitu merupakan kesediaan karyawan dalam mematuhi peraturan-peraturan yang melakukan pekerjaannya sesuai dengan instruksi yang diberikan kepada karyawan.

5. Pengukuran Kinerja

Menurut Sutrisno (2009), pengukuran kinerja diarahkan pada enam aspek yaitu:

1. Hasil kerja: tingkat kuantitas maupun kualitas yang telah dihasilkan dan sejauh mana pengawasan dilakukan.
2. Pengetahuan pekerjaan: tingkat pengetahuan yang terkait dengan tugas pekerjaan yang akan berpengaruh langsung terhadap kuantitas dan kualitas dari hasil kerja,
3. Inisiatif: tingkat inisiatif selama menjalankan tugas pekerjaan khususnya dalam hal penanganan masalah-masalah yang timbul.
4. Kecakapan mental: tingkat kemampuan dan kecepatan dalam menerima instruksi kerja dan menyesuaikan dengan cara kerja serta situasi kerja yang ada.
5. Sikap: tingkat semangat kerja serta sikap positif dalam melaksanakan tugas pekerjaan.
6. Disiplin waktu dan absensi: tingkat ketepatan waktu dan tingkat kehadiran.

6. Indikator Kinerja Pada umumnya

Ukuran indikator kinerja dapat dikelompokkan ke dalam enam kategori berikut ini. Namun demikian, organisasi tertentu dapat mengembangkan kategori masing-masing yang sesuai dengan misinya.

- a. Efektif yakni indikator ini mengukur kinerja derajat sesuai output yang dihasilkan dalam mencapai sesuatu yang diinginkan. Indikator mengenai efektivitas ini menjawab pertanyaan mengenai apakah kita telah melakukan sesuatu yang sudah benar.
- b. Efisien yakni indikator ini mengukur derajat kesesuaian proses menghasilkan output dengan menggunakan biaya serendah mungkin
- c. Kualitas yakni indikator ini mengukur derajat kesesuaian antara kualitas produk atau jasa yang dihasilkan dengan kebutuhan dan harapan konsumen.
- d. Ketepatan waktu yakni indikator ini mengukur apakah pekerjaan telah diselesaikan secara benar dan tepat waktu. Untuk itu, perlu ditentukan kriteria yang dapat mengukur berapa lama waktu yang seharusnya diperlukan untuk menghasilkan suatu produk. kriteria ini biasanya didasarkan pada harapan konsumen.
- e. Produktivitas yakni indikator ini mengukur tingkat produktivitas suatu organisasi. Dalam bentuk yang lebih ilmiah, indikator ini mengatur nilai tambah yang dihasilkan oleh suatu proses dibandingkan dengan nilai yang dikonsumsi untuk biaya modal dan tenaga kerja.
- f. Keselamatan yakni indikator ini mengatur kesehatan organisasi secara keseluruhan serta lingkungan serta lingkungan kerja para karyawannya ditinjau dari aspek keselamatan.

Perkembangan perusahaan dipengaruhi oleh kinerja karyawan yang optimal, kinerja merupakan perwujudan kerja yang dilakukan oleh karyawan yang biasanya dipakai sebagai dasar penilaian terhadap karyawan atau organisasi. Kinerja yang baik merupakan langkah untuk tercapainya tujuan perusahaan. Sehingga perlu diupayakan usaha untuk meningkatkan kinerja. Dimana dijelaskan dalam ayat Al-Qur'an surat Al-Ahqaaf/46:19

وَلِكُلِّ دَرَجَاتٍ مِّمَّا عَمِلُوا وَلِيُؤْفِقَهُمْ أَعْمَالَهُمْ وَهُمْ لَا يُظْلَمُونَ

Terjemahnya:

“Dan bagi masing-masing mereka derajat menurut apa yang telah mereka kerjakan dan agar Allah mencukupkan bagi mereka (balasan) pekerjaan-pekerjaan mereka sedang mereka tiada dirugikan”(Kementrian agama RI, 2019:504)

Dalam tafsir *Al-Azhar* ayat ini menjelaskan bahwa bagi tiap-tiap orang adalah amal itu yang menentukan tingkat hidup dalam masyarakat. Amalan yang baik tidak akan ada kelengahan, bahkan selalu ada penghargaan atas nilai amalan yang telah mereka kerjakan. Terutama di sisi Allah dan di sisi orang-orang yang berakal dan berbudi. (tafir *Al-Azhar*, 2015:305)

Dalam ayat tersebut bahwasanya Allah pasti akan membalas setiap amal perbuatan manusia berdasarkan apa yang telah mereka kerjakan. Artinya, jika seseorang melaksanakan pekerjaan dengan baik dan menunjukkan kinerja yang baik pula bagi organisasinya maka ia akan mendapat hasil yang baik pula dari kerjanya dan akan memberikan keuntungan bagi organisasinya.

F. Kepuasan Kerja

1. Pengertian Kepuasan Kerja

Setiap manusia mempunyai kebutuhan dalam hidupnya. Adanya keinginan untuk memenuhi kebutuhan itulah yang mendorong manusia melakukan berbagai aktivitas. Kebutuhan yang dimiliki manusia sangatlah beragam. Kepuasan seseorang antara satu dengan yang lainnya akan berbeda-beda. Jadi, kepuasan itu bersifat individual. Menurut Abdurrahmat (2006) kepuasan kerja merupakan suatu bentuk sikap emosional yang menyenangkan dan mencintai pekerjaan yang digelutinya. Menurut Siagian (2011:295),

kepuasan kerja merupakan suatu cara pandang seseorang baik yang bersifat positif maupun bersifat negatif tentang pekerjaannya. Kepuasan kerja menurut Handoko (2001) adalah keadaan emosional yang menyenangkan atau tidak menyenangkan dengan mana para karyawan memandang pekerjaan mereka. Kepuasan kerja mencerminkan perasaan seseorang terhadap pekerjaannya. Ini nampak dalam sikap positif karyawan terhadap pekerjaan dan segala sesuatu yang dihadapi di lingkungan kerjanya

Kepuasan kerja dalam pekerjaan ialah kepuasan kerja yang dapat dinikmati dalam pekerjaan dengan mendapatkan hasil dari pencapaian tujuan kerja, penempatan, perlakuan, dan suasana lingkungan kerja yang baik. Karyawan yang dapat menikmati kepuasan kerja dalam pekerjaan ini, akan memilih untuk lebih mengutamakan pekerjaannya daripada balas jasa/ upah yang ia dapatkan dari pekerjaan tersebut. Karyawan akan merasa lebih puas apabila balas jasanya sebanding dengan hasil kerja yang dilakukan.

Menurut Handoko kepuasan kerja merupakan salah satu variabel yang dapat mempengaruhi produktivitas atau prestasi kerja para karyawan. Variabel

lain yang juga dapat mempengaruhi produktivitas kerja para karyawan, diantaranya motivasi untuk bekerja, tingkat stres kerja yang dialami oleh karyawan, kondisi fisik pekerjaan, kompensasi, dan aspek-aspek ekonomis, teknis serta perilaku lainnya. Pekerjaan yang memberikan kepuasan kerja bagi pelakunya ialah pekerjaan yang dirasa menyenangkan untuk dikerjakan (Supriyanto & Machfudz, 2010). Sebaliknya, pekerjaan yang tidak menyenangkan untuk dikerjakan merupakan indikator dari rasa ketidakpuasan dalam bekerja (Bangun, 2012).

Schleicher et al, kepuasan kerja merupakan hal penting yang dapat membangun psikologi organisasi sehingga akan mempengaruhi perilaku organisasi (Miao, Humphrey, & Qian, 2016). Kepuasan kerja didefinisikan sebagai sikap yang dimiliki pekerja tentang pekerjaan mereka (Rao & Sridhar, 2003). Hal tersebut merupakan hasil dari persepsi mereka tentang pekerjaan (Sargent & Hannum, 2005). Pekerjaan memerlukan interaksi dengan rekan kerja dan atasan, mengikuti peraturan dan kebijakan organisasi, memenuhi standar kinerja, hidup dengan kondisi kerja yang sering kurang ideal dan semacamnya (Gibson, et al, 2000). Hal yang sama dikemukakan oleh (Hasibuan, 2003) kepuasan kerja adalah sikap emosional yang menyenangkan dan mencintai pekerjaannya, sikap ini dicerminkan oleh moral kerja, kedisiplinan dan prestasi kerja.

Dari pernyataan beberapa ahli di atas mengenai pengertian kepuasan kerja, peneliti dapat menyimpulkan bahwa kepuasan kerja merupakan sikap positif yang ditunjukkan oleh karyawan terhadap pekerjaannya, sehingga

karyawan dapat bekerja dengan senang hati tanpa merasa terbebani dengan pekerjaan tersebut dan memberikan hasil yang optimal bagi perusahaan.

2. Aspek-aspek Kepuasan Kerja

Aspek-aspek Kepuasan Kerja Abdurrahmat (2006) memaparkan bahwa indikator kepuasan kerja hanya diukur dengan kedisiplinan, moral kerja, dan turnover kecil. Jadi, apabila kedisiplinan, moral kerja dan turnover karyawan besar, maka kepuasan kerja karyawan di perusahaan tersebut berkurang. Menurut Abdus (2014) kepuasan kerja seorang karyawan dapat diukur dengan beberapa hal berikut ini:

- a. Isi pekerjaan, menampilkan pekerjaan yang aktual sehingga dapat dikontrol dengan baik
- b. Organisasi dan manajemen
- c. Supervisi
- d. Kesempatan untuk maju
- e. Kondisi pekerjaan
- f. Gaji dan keuntungan dalam bidang finansial lainnya seperti mendapatkan bonus/ insentif

Sondang (2001) juga memaparkan beberapa aspek dari kepuasan kerja, diantaranya adalah:

- a. Prestasi kerja karyawan yang rendah
- b. Tingkat kemangkiran yang tinggi
- c. Keinginan pindah kerja yang tinggi

Schermerhorn (2005) menyatakan bahwa ada lima aspek dalam kepuasan kerja:

a. Pekerjaan itu sendiri.

Aspek ini mengacu bagaimana sebuah pekerjaan memiliki daya tarik untuk dikerjakan dan diselesaikan. Pekerjaan tersebut juga bisa dijadikan sebagai kesempatan untuk belajar dan mengemban tanggungjawab.

b. Pengawas (supervisi).

Aspek ini menunjukkan sejauh mana kemampuan penyedia dalam menunjukkan kepedulian pada karyawan seperti memberikan bantuan teknis dan dukungan perilaku.

c. Rekan kerja

Sumber kepuasan kerja yang paling sederhana ialah memiliki rekan kerja yang kooperatif. Rekan kerja maupun tim kerja yang menyenangkan dan mendukung akan membuat pekerjaan menjadi efektif.

d. Kesempatan promosi

Berkaitan dengan kesempatan karyawan untuk lebih maju dalam organisasi. Promosi atas dasar senioritas akan memberikan kepuasan berbeda bila dibandingkan promosi atas dasar kinerja.

e. Gaji

Merupakan imbalan yang diperoleh berdasarkan hasil/ usaha kerja yang dilakukan. Gaji digunakan karyawan dalam memenuhi kebutuhan-kebutuhan dalam hidupnya termasuk sandang, pangan, dan papan. Kebutuhan hidup yang tercukupi akan dapat memberikan kepuasan dalam diri karyawan.

3. Indikator kepuasan kerja

Menurut Fuad Mas'ud (2004:184) indikator kepuasan kerja mencakup:

a.) Kepuasan dengan pekerjaan itu sendiri

Pegawai sadar arah yang di tujuanya, punya alasan memilih tujuanya, dan mengerti cara dalam bekerja. Dengan kata lain, seorang pegawai menyenangi pekerjaannya karena ia bisa mengerjakannya dengan baik.

b.) Kepuasan dengan gaji

Kepuasan gaji dapat diartikan bahwa seseorang akan terpuaskan dengan gajinya ketika persepsi terhadap gaji dan apa yang mereka peroleh sesuai dengan yang diharapkan.

c.) Kepuasan dengan penyelia

Penyelia yang baik berarti menghargai pekerjaan bawahannya. Bagi bawahan, penyelia sering di anggap sebagai fitur ayah atau ibu sekaligus.

4. Faktor-faktor yang Mempengaruhi Kepuasan Kerja

Abdus (2014) membedakan faktor-faktor yang mempengaruhi kepuasan kerja menjadi 2 kelompok, diantaranya :

a. Faktor instrinsik

Merupakan faktor yang berasal dari dalam diri karyawan dan dibawa oleh setiap karyawan sejak mulai bekerja di tempat kerjanya.

b. Faktor ekstrinsik

Menyangkut hal-hal yang berasal dari luar karyawan, antara lain kondisi fisik lingkungan kerja, interaksinya dengan karyawan lain, sistem penggajian dan lainnya.

Faktor-faktor yang mempengaruhi kepuasan kerja karyawan menurut Abdurrahmat (2006) diantaranya:

1. Balas jasa yang adil dan layak
2. Berat ringannya pekerjaan
3. Suasana dan lingkungan pekerjaan
4. Penempatan yang tepat sesuai dengan keahlian
5. Sikap pimpinan dalam kepemimpinannya
6. Sikap pekerjaan monoton atau tidak
7. Peralatan yang menunjang pelaksanaan pekerjaan

Menurut As'ad indikator yang mempengaruhi kepuasan kerja (Supriyanto dan Machfudz, 2010), yaitu:

1. Kepuasan finansial merupakan faktor yang memiliki hubungan dengan jaminan serta kesejahteraan karyawan yang meliputi sistem dan besarnya gaji/ upah, berbagai macam tunjangan, jaminan sosial, promosi, fasilitas yang diberikan, dan lain sebagainya.
2. Kepuasan fisik merupakan indikator yang berkaitan dengan kondisi fisik karyawan. Hal ini mencakup jenis pekerjaan yang digeluti,
3. Kepuasan sosial merupakan indikator yang berkaitan dengan interaksi sosial yang terjalin antara sesama karyawan, dengan atasan maupun antar karyawan yang berbeda (jenis pekerjaan atau tingkatan jabatan), dan

dengan lingkungan sekitar perusahaan. Hubungan antar karyawan menjadi aspek penting dalam memenuhi kebutuhan spiritualnya. Karyawan akan terdorong dan termotivasi untuk bekerja secara optimal apabila kebutuhan spiritual ini dapat terpenuhi.

4. Kepuasan psikologi merupakan indikator yang berkaitan dengan keadaan jiwa karyawan. Hal ini mencakup ketentraman/ kedamaian dalam bekerja, sikap terhadap kerja, tingkat stress kerja serta keterampilan dan bakat
5. kepuasan kerja dalam islam. Islam merupakan agama yang menjunjung tinggi kerja karena bekerja merupakan salah satu bentuk ibadah kepada Allah SWT. Oleh sebab itu, islam mewajibkan kepada umatnya untuk berusaha dan bekerja keras secara positif (halal, baik, barokah dan tidak berbuat curang) sehingga tercapai kesejahteraan dan kemakmuran hidup (kepuasan).

Terwujudnya kepuasan kerja pada diri pegawai sangat berkaitan erat dengan bagaimana cara manajer perusahaan memperlakukan dengan adil terhadap karyawannya sebagaimana di jelaskan dalam QS Al-Maidah/5:8

يَا أَيُّهَا الَّذِينَ آمَنُوا كُونُوا قَوَّامِينَ لِلَّهِ شُهَدَاءَ بِالْقِسْطِ وَلَا يَجْرِمَنَّكُمْ شَنَاٰنُ قَوْمٍ عَلَىٰ أَلَّا تَعْدِلُوا ۗ اعْدِلُوا ۗ هُوَ أَقْرَبُ لِلتَّقْوَىٰ وَاتَّقُوا اللَّهَ ۚ إِنَّ اللَّهَ خَبِيرٌ بِمَا تَعْمَلُونَ

Terjemahnya :

“Hai orang-orang yang beriman hendaklah kamu jadi orang-orang yang selalu menegakkan (kebenaran) karena Allah, menjadi saksi dengan adil. Dan janganlah sekali-kali kebencianmu terhadap sesuatu kaum, mendorong kamu untuk berlaku tidak adil. Berlaku adillah, karena adil itu lebih dekat kepada takwa. Dan bertakwalah kepada Allah, sesungguhnya Allah maha mengetahui apa yang kamu kerjakan”.(Depertemen agama RI,2019:108).

Dalam Tafsir *Al-Azhar* di sini terdapat kalimat *qawwamin* dari kata *qiyam*, yang artinya tegak lurus. *Marfu'urra'si*, *maufuru kamarah* kepala tegak, harga diri penuh, berjiwa besar karena hati bertauhid. Tidak ada tempat menundukkan diri kecuali Allah. Sika lemah lembut, tetapi teguh dalam memegang kebenaran. Kata orang sekarang “berpribadi”. Keadilan adalah pintu yang terdekat kepada takwa, sedang rasa benci adalah membawa jauh dari Allah. Apabila kamu telah dapat menegakkan keadilan, jiwamu sendiri akan merasai kemenangan yang tiada taranya, dan akan membawa matrtabatmu di sisi manusia dan di sisi Allah.

Kesimpulan dari ayat di atas adalah apa yang di jalankan manusia pasti ada imbalan setimpal atas apa yang dikerjakanya, baik itu perbuatan buruk maupun perbuatan baik. Kualitas pekerjaan yang prima akibat ketekunan, kecermatan akan membuat pekerjaan kita di hargai oleh orang lain dan akan membuat kita merasakan kekuatan. Sehingga hasil pekerjaan kita bermanfaat buat orang lain, hal ini akan membuatt kita merasa puas dengan pekerjaan kita.

G. Keterkaitan Antar Variabel

a. Hubungan lingkungan kerja fisik terhadap kinerja karyawan

Sedarmayanti, (2001:21) Lingkungan kerja fisik adalah semua keadaan berbentuk fisik yang terdapat di sekitar tempat kerja yang dapat mempengaruhi karyawan baik secara langsung maupun secara tidak langsung.

Lingkungan kerja fisik berpengaruh terhadap kepuasan kerja dikarenakan kenyamanan dan kemudahan karyawan selama menjalankan pekerjaannya dilingkungan perusahaan pastilah tidak lepas dari kondisi udara, penerangan, suara, pewarnaan dan keamanan ini sesuai dengan penelitian yang dilakukan oleh

Dwi Silvia Eka S. yang menyimpulkan bahwa lingkungan kerja fisik memiliki pengaruh positif dan signifikan terhadap kinerja karyawan.

b. Hubungan lingkungan kerja non fisik terhadap kinerja karyawan

Menurut Sedarmayanti (2009:26) lingkungan kerja non fisik adalah semua keadaan yang terjadi dan yang berkaitan dengan hubungan kerja, baik hubungan dengan atasan maupun hubungan sesama rekan kerja, ataupun hubungan dengan bawahan. Lingkungan kerja non fisik berpengaruh terhadap kinerja karyawan di karenakan dengan lingkungan kerja non fisik berupa komunikasi yang baik antar sesama karyawan akan membuat karyawan merasakan perasaan nyaman yang akan menunjang kinerja karyawan. Hal ini sejalan dengan penelitian yang dilakukan oleh Dwi Silvia Eka S, dkk (2016) menyatakan bahwa variabel lingkungan kerja non fisik mempunyai pengaruh positif dan signifikan terhadap variabel kinerja karyawan.

c. Hubungan lingkungan kerja fisik terhadap kepuasan kerja karyawan

Menurut Sedarmayanti (2007) lingkungan kerja fisik adalah semua yang terdapat disekitar tempat kerja yang dapat mempengaruhi pegawai baik secara langsung maupun tidak langsung. Lingkungan kerja fisik yang baik akan memberikan kepuasan kerja kepada karyawan dikarenakan karyawan akan merasakan perasaan nyaman jika tempat kerjanya memberikan suasana yang baik. Hal ini sejalan dengan penelitian yang dilakukan oleh Edduar Hendri (2012) Hasil penelitian menunjukkan bahwa lingkungan kerja fisik dan lingkungan kerja non fisik secara parsial dan simultan berpengaruh signifikan terhadap kepuasan kerja karyawan PT. Asuransi Wahana Tata Cabang Palembang.

d. Hubungan lingkungan kerja non fisik terhadap kepuasan kerja karyawan

Sedarmayanti (2009: 31), semua keadaan yang terjadi yang berkaitan dengan hubungan kerja, baik hubungan dengan atasan maupun hubungan dengan sesama rekan kerja, ataupun hubungan dengan bawahan, lingkungan kerja non fisik ini juga merupakan kelompok lingkungan kerja yang tidak bisa diabaikan. Lingkungan kerja non fisik yang baik akan memberikan kepuasan kerja lebih kepada karyawan dikarenakan baiknya komunikasi antar sesama rekan kerja. Hal ini sejalan dengan penelitian oleh Rakka Adittyia Azharuddin dkk (2019) Menyatakan bahwa Lingkungan Kerja Non Fisik berpengaruh signifikan terhadap Kinerja Karyawan.

e. Hubungan kepuasan kerja terhadap kinerja karyawan

Sutrisno (2009:78) kepuasan kerja adalah suatu sikap karyawan terhadap pekerjaan yang berhubungan dengan situasi kerja, kerja sama antar karyawan, imbalan yang diterima dalam kerja, dan hal-hal yang menyangkut faktor fisik dan psikologis. Kepuasan kerja ini terwujud akibat karyawan menerima kepuasan akibat kinerjanya. Hal ini sesuai dengan penelitian Wanda Febriyana (2015) yang menyatakan Kepuasan kerja terhadap kinerja karyawan PT. Kabepe Chakra memiliki hubungan yang positif dan signifikan.

f. Hubungan Kepuasan kerja memediasi pengaruh lingkungan fisik terhadap kinerja pegawai

Kepuasan kerja menurut Fitzgerald (1994), merupakan salah satu kriteria untuk menetapkan kesehatan organisasi, memberikan jasa yang efektif dan sangat

tergantung pada sumber daya manusia dan kepuasan kerja yang dialami oleh karyawan. Hal ini sejalan dengan Penelitian yang dilakukan oleh Hanafi & Yohana (2017) menunjukkan bahwa variabel kepuasan kerja dapat menjadi variabel mediator dalam pengaruh lingkungan kerja terhadap kinerja.

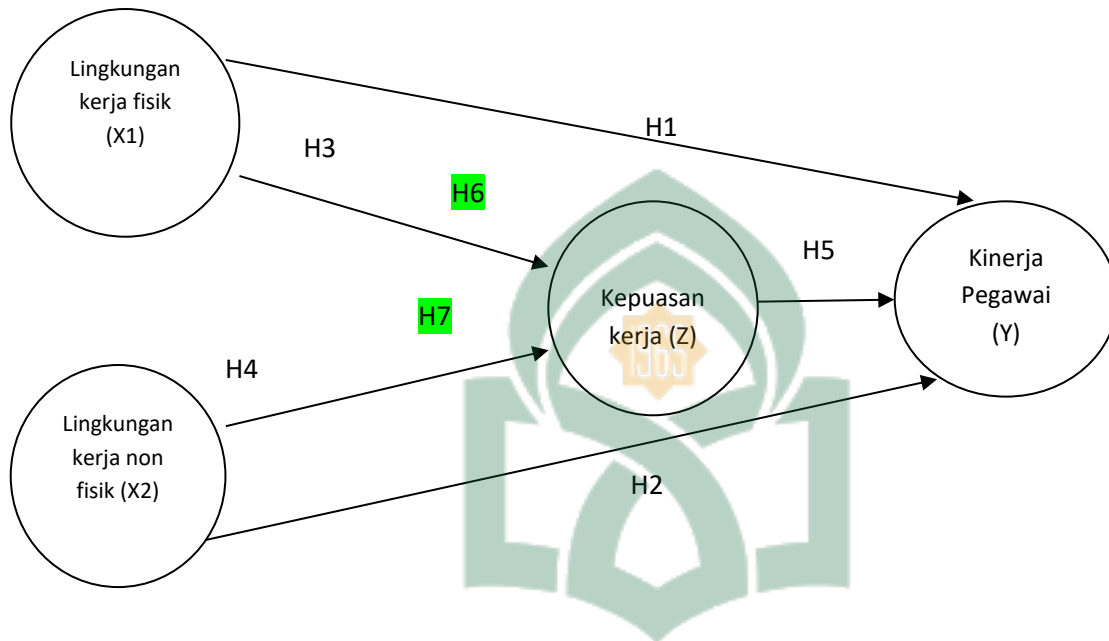
g. Hubungan Kepuasan kerja memediasi pengaruh lingkungan Non fisik terhadap kinerja pegawai

Wursanto (2009) menyebutnya sebagai lingkungan kerja psikis yang didefinisikan sebagai sesuatu yang menyangkut segi psikis dari lingkungan kerja, kinerja adalah hasil hasil seseorang secara keseluruhan selama periode tertentu didalam melaksanakan tugas, seperti standar hasil kerja, target atau sasaran kriteria yang telah ditentukan terlebih dahulu dan telah disepakati bersama (Veithzal, 2005:97)

H. Kerangka Pikir

Sugiyono (2014:128) mengatakan kerangka berpikir merupakan model konseptual tentang bagaimana teori berhubungan dengan berbagai faktor yang telah diidentifikasi sebagai masalah penting. Dalam penelitian ini penulis menyajikan kerangka pemikiran untuk memudahkan dalam memahami permasalahan yang di teliti dan di sajikan dalam bentuk skema yang menunjukkan hubungan masing-masing variabel, kerangka tersebut merupakan dasar pemikiran dalam melakukan analisis dalam penelitian yaitu sebagai berikut.

Gambar 2.1 Kerangka Pikir



BAB III

METODE PENELITIAN

A. Jenis dan Lokasi Penelitian

1. Jenis Penelitian

Jenis penelitian ini adalah penelitian kuantitatif, Penelitian kuantitatif merupakan metode penelitian yang bertujuan menggambarkan fenomena atau gejala sosial yang terjadi di masyarakat saling berhubungan satu sama lain.

Definisi lain menyebutkan bahwa penelitian kuantitatif adalah penelitian yang banyak menuntut penggunaan angka, mulai dari pengumpulan data, penafsiran terhadap data tersebut, serta penampilan dari hasilnya. Dengan demikian pada tahap kesimpulan penelitian akan lebih baik bila disertai dengan gambar, table, grafik, atau tampilan lainnya. Pendapat lain juga mengatakan bahwa penelitian kuantitatif merupakan salah satu jenis penelitian yang spesifikasinya adalah sistematis, terencana, dan terstruktur dengan jelas sejak awal hingga akhir pembuatan desain penelitian.

2. Lokasi dan Waktu Penelitian

Lokasi penelitian ini berada di RSUD Prof. Dr. H. M. Anwar Makkatutu yang terletak di Jl. Teratai No.20, Kabupaten Bantaeng Provinsi Sulawesi Selatan. Penelitian ini dilakukan pada bulan November dan Desember tahun 2021.

B. Pendekatan Penelitian

Pendekatan penelitian yang digunakan adalah pendekatan penelitian asosiatif. Penelitian asosiatif adalah penelitian yang bersifat membuktikan, dan menemukan hubungan antara dua variabel atau lebih hubungan variabel dapat berbentuk hubungan simetris dan kausal.

C. Populasi dan Sampel

1. Populasi

Populasi dalam penelitian merupakan merupakan wilayah yang ingin di teliti oleh peneliti. Seperti menurut Sugiyono (2011: 80) Populasi adalah wilayah generalisasi yang terdiri atas obyek atau subyek yang mempunyai kualitas dan karakteristik tertentu yang ditetapkan oleh peneliti untuk dipelajari dan kemudian ditarik kesimpulannya. Pendapat di atas menjadi salah satu acuan bagi penulis untuk menentukan populasi. Populasi yang akan digunakan sebagai penelitian adalah pegawai RSUD. Prof. Dr. H. M Anwar Makkatutu Kab. Bantaeng.

2. Sampel

Sampel merupakan bagian dari populasi yang ingin di teliti oleh peneliti. Menurut Sugiyono (2011:81), “Sampel adalah bagian dari jumlah dan karakteristik yang dimiliki oleh populasi tersebut” Sehingga sampel merupakan bagian dari populasi yang ada, sehingga untuk pengambilan sampel harus menggunakan cara tertentu yang didasarkan oleh pertimbangan-pertimbangan yang ada.

Metode pengambilan sampel pada penelitian ini menggunakan teknik sampling yaitu *non-probability sampling* dengan *sampling purposive*, yaitu tehnik penentuan sampel dengan pertimbangan tertentu. Berdasarkan populasi dengan tingkat kesalahan yang peneliti gunakan adalah 5%. Sampel yaitu bagian atau sejumlah cuplikan tertentu yang di ambil dari suatu populasi dan diteliti secara rinvi (Muhammad, 2008:162). Sampel dalam penelitian ini menggunakan rumus slovin dengan rumus:

$$\begin{aligned}
 S &= \frac{P}{(P \cdot e^2) + 1} \\
 &= \frac{218}{(218 \cdot (0.05^2)) + 1} \\
 &= \frac{218}{218 \cdot (0,0025) + 1} \\
 &= \frac{218}{1,5375} = 141,788
 \end{aligned}$$

Keterangan:

S: Sampel

P: Populasi

e^2 : error atau tingkat kesalahan yang diyakin

Jadi, sampel pada penelitian ini berjumlah 141 pegawai perawat pada RSUD. Prof. Dr. H. M. Anwar Makkatutu Kabupaten Bantaeng

D. Jenis dan Sumber Data

Jenis data dalam penelitian ini adalah data kuantitatif. Data kuantitatif adalah data yang digunakan untuk meneliti pada populasi atau sampel yakni data ordinal yang diperoleh dari hasil kuesioner yang diukur dengan menggunakan skala likert.

Sumber data yang digunakan dalam penelitian ini adalah data primer dan data sekunder. Data primer adalah data yang didapatkan secara langsung oleh peneliti dari sumber data aslinya tidak melalui perantara lain (Sugiyono, 2011:137). Data ini berupa kuesioner yang berisi pertanyaan diajukan peneliti mengenai lingkungan kerja fisik dan non fisik, kinerja karyawan dan kepuasan

kerja. Dan data sekunder adalah sumber data yang diambil dari referensi jurnal dan buku.

Adapun sumber data primer yang digunakan dalam penelitian ini berasal dari hasil tanggapan yang dijawab langsung oleh responden penelitian melalui kuesioner yang telah dibagikan kepada pegawai pada RSUD Prof. Dr. H. M. Anwar Makkatutu. Sedangkan data sekunder bersumber dari penelitian-penelitian terdahulu, jurnal dan literatur yang berhubungan dengan permasalahan.

E. Metode Pengumpulan Data

Teknik pengumpulan data sekunder dan data primer yang digunakan dalam penelitian ini adalah sebagai berikut:

1. Dokumentasi

Menurut Sugiyono, Dokumentasi merupakan catatan peristiwa yang telah berlalu. Dimana dokumentasi bisa berbentuk tulisan, gambar-gambar, dan karya monumental seseorang. Dokumen yang berbentuk tulisan yaitu catatan, sejarah kehidupan, ceritera, biografi, peraturan, dokumen yang berbentuk gambar misalnya foto, sketsa dan lain-lain, sedangkan dokumen berbentuk karya adalah gambar, film dan lain-lain.

2. Kuesioner

Kuesioner adalah sebuah set pertanyaan sistematis dan secara logis berhubungan dengan masalah penelitian yang diajukan oleh peneliti. Kuesioner adalah alat riset atau survei yang terdiri atas serangkaian pertanyaan tertulis, bertujuan mendapatkan tanggapan dari kelompok orang terpilih melalui wawancara pribadi atau melalui pos daftar pertanyaan.

F. Instrumen penelitian

Instrumen penelitian adalah alat yang di pakai dalam sebuah kegiatan penelitian yang khususnya sebagai pengukuran dan pengumpulan data. Tabel instrumen dalam penelitian ini sebagai berikut:

Tabel 3.1 Instrumen Penelitian

No.	Variabel	Definisi Variabel	Indikator	Skala
1.	Kinerja (Y)	Kinerja adalah hasil seseorang secara keseluruhan selama periode tertentu didalam melaksanakan tugas, seperti standar hasil kerja, target atau sasaran kriteria yang telah ditentukan terlebih dahulu dan telah disepakati bersama (Veithzal, 2005:97).).	1. kuantitas 2. kualitas 3. ketepatan waktu 4. Efektifitas 5. kemandirian 6. komitmen kerja (robbins 2006)	Differensial sematik
2.	Kepuasan (Z)	kepuasan kerja merupakan suatu bentuk sikap emosional yang menyenangkan dan mencintai pekerjaan yang digelutinya. Abdurrahmat (2006)	1. kepuasan dengan pekerjaan itu sendiri 2. Kepuasan dengan gaji 3. Kepuasan dengan penyelia (Fuad Mas'ud (2004:184)	
3.	Lingkungan kerja fisik (X ¹)	Lingkungan kerja fisik adalah semua keadaan berbentuk fisik yang terdapat di sekitar tempat kerja yang dapat mempengaruhi karyawan baik secara langsung maupun	1. penerangan di tempat kerja 2. bising 3. penggunaan warna 4. keamanan di tempat kerja Sedarmayanti (2009)	

		tidak langsung. Sedarmayanti (2009)	
4.	Lingkungan kerja non fisik (X^2)	Lingkungan kerja non fisik adalah semua keadaan yang terjadi berkaitan dengan hubungan kerja, baik hubungan dengan atasan maupun hubungan sesama rekan kerja, ataupun hubungan dengan bawahan. Sedarmayanti (2009)	1.hubungan antara atasan dan bawahan 2.hubungan sesama rekan kerja

G. Teknik Analisis Data

Untuk mengetahui komponen dominan maka perlu dilakukan analisis data dengan cara penguraian secara keseluruhan yang lebih kecil, dengan membandingkan komponen satu dengan komponen yang lain, dan membandingkan satu komponen ataupun beberapa komponen dengan keseluruhan komponen. Analisis data ini digunakan untuk menjawab rumusan masalah atau menguji hipotesis yang ada. Dalam penelitian ini pengelolaan data yang digunakan adalah software SMARTPLS.

Dalam penelitian ini menggunakan data kuantitatif maka teknik analisis data menggunakan metode statistik yang sudah tersedia. Penelitian ini menggunakan metode Structural Equation Modeling (SEM). Pemodelan Persamaan Struktural (*Structural Equation Modelling*) atau lebih dikenal dengan SEM memiliki beberapa sebutan lain, seperti analisis struktur kovarian (*covariance structure analysis*), analisis variabel laten (*latent variable analysis*) Sangat setuju Skor Sangat tidak setuju analisis faktor konfirmatori (*confirmatory*

factor analysis) dan analisis Linier Structural Relations (Hair, dkk. 1998) dalam (Lenni Khotimah Harahap, 2018).

Metode yang digunakan pada SEM ini yaitu menggunakan *partial least square* (PLS). Analisis *Partial Least Square* merupakan salah satu metode yang saat ini digunakan untuk menutup kelemahan yang ada pada metode regresi, dengan pendekatan *Variance Based SEM* atau yang lebih dikenal dengan *Partial Least Square* (PLS) (Putri et al., 2017). PLS adalah metode yang paling kuat dari suatu analisis, hal ini karena kurangnya ketergantungan pada skala pengukuran, contohnya pengukuran yang membutuhkan skala interval atau rasio, ukuran sampel, dan distribusi dari residual. Langkah-langkah yang digunakan dalam menjalankan metode PLS ini yaitu sebagai berikut:

1. Model pengukuran (outer model)

Outer model ialah model yang digunakan untuk menghitung reliabilitas dan validitas model yang meliputi parameter model pengukuran dan proses iterasi algoritma (*cronbach's alpha*, *composite reliability*, validitas diskriminan dan *Convergent validity*) didapatkan nilai R² yang berperan sebagai ukuran model prediksi (Chasanah & Mathori, 2021). Analisa ini dapat dilihat dari indikator-indikator berikut:

- a. *Convergent Validity*

Convergent Validity adalah indikator yang dinilai berdasarkan korelasi antara item *score/component score* dengan *construct score* yang dapat dilihat dari *standardized loading factor* yang mana menggambarkan besarnya korelasi antar setiap item pengukuran (indikator) dengan konstraknya. Ukuran *refleksif*

individual dikatakan tinggi jika berkorelasi > 0.7 dengan konstruk yang ingin diukur, adapun menurut Chin dikutip oleh Ghazali, 2006 dalam (Raprayogha & Parmitasari, 2020) nilai outer loading antara 0,5 – 0,6 sudah dianggap cukup.

Validitas konvergen (*Convergent Validity*) juga dinilai melalui AVE (*Average Variance Extracted*). Skor AVE harus > 0.5 , Jika skor loading < 0.5 , indikator ini dapat dihapus dari konstraknya karena indikator tersebut tidak termuat (*load*) kekonstruk yang mewakilinya. Jika skor loading antara 0.5 – indikator 0.7, sebaiknya peneliti tidak menghapus indikator yang memiliki skor loading tersebut sepanjang skor AVE dan communality indicator tersebut > 0.5 (Hartono, 2011) dalam (Muprihan thaib et al., 2017)

b. Uji discriminant validity

Uji *discriminant validity* menggunakan nilai *cross loading*. *Discriminant Validity* (uji validitas diskriminan) adalah tahap yang dilakukan untuk mengetahui apakah variabel-variabel atau indikator dalam penelitian yang dilakukan mempunyai nilai yang unik dan hanya terkait dengan variabel atau indikatornya sendiri (Badrullah et al., 2021). Uji *discriminant validity* menggunakan nilai *cross loading*, suatu indikator dinyatakan memenuhi *discriminant validity* apabila nilai *cross loading* indikator pada variabelnya adalah yang terbesar dibandingkan pada variabel lainnya Ghazali, 2014 dalam (Raprayogha & Parmitasari, 2020).

c. Composite Reliability

Dalam menguji reabilitas data konstruk dapat dilihat dari nilai *Composite reliability*. *Composite reliability* merupakan bagian yang digunakan untuk menguji nilai reliabilitas indikator-indikator pada suatu variabel, terdapat dua alat

ukur yang digunakan untuk evaluasi *composite reliability*, yang pertama adalah *internal consistency* dan *cronbach alpha*, menurut Hair 2011 dalam (Badrullah et al., 2021) untuk dapat diterima secara spesifik pada penelitian eksploratori, nilai *composite reliability* yaitu berkisar antara 0,60 hingga 0,70.

d. Uji realibilitas

Uji realibilitas dengan *composite reliability* di atas dapat diperkuat dengan menggunakan nilai *cronbach alpha*. Suatu variabel dapat dinyatakan reliabel apabila memiliki nilai *cronbach alpha* $> 0,7$. Uji yang dilakukan diatas merupakan uji pada outer model untuk indikator reflektif Ghozali (2014) dalam (Raprayogha & Parmitasari, 2020).

2. Analisa Inner Model

Inner model biasanya disebut juga *inner relation*, *structural model* dan *substantive theory*, analisa ini memberikan gambaran dari hubungan antar variabel laten berdasarkan *substantive theory*. Analisa dievaluasi menggunakan *R-square* untuk konstruk dependen, *Stone Geisser Q-square test* untuk *predixtive relevance* dan uji t, juga signifikansi dari koefisien parameter jalur struktural. *Patrial Least Square* (PLS) digunakan untuk mengevaluasi inner model dengan dimulai melihat *R-square* dari setiap variabel laten dependen. Kemudian, diinterpretasi sama dengan cara pada interpretasi regresi. Setelah itu nilai *R-square* yang berubah bisa digunakan dalam penilaian pengaruh substantif antara variabel laten independen tertentu terhadap variabel laten dependen. Selain itu, pada model *Patrial Least Square* (PLS), Tidak hanya dengan melihat nilai *R-square*, namun juga dapat dievaluasi dengan melihat nilai dari *Q-square* prediktif relevansi untuk model

konstruktif. *Q-square* mengukur seberapa baik nilai observasi yang dihasilkan dari model serta estimasi parameternya. Apabila nilai *Q-square* > 0 , berarti model memiliki nilai *predictive relevance*, namun jika nilai *Q-square* < 0 , berarti model kurang memiliki *predictive relevance*. (Raprayogha & Parmitasari, 2020) *Inner model* dapat dievaluasi dengan melihat stabilitas dari estimasi yang dinilai menggunakan uji T statistik yang dilihat melalui prosedur bootstrapping (Ghozali & Latan, 2015) dalam (Ermawati, 2018). Pengujian model struktural dilakukan untuk melihat hubungan antara konstruk, nilai signifikan dan *R-square* dari model penelitian. Model ini dievaluasi menggunakan *R-square* untuk konstruk dependen Uji T dan signifikansi dari koefisien parameter jalur struktural, dimulai dengan melihat *R-square* setiap variabel laten dependen.

3. Pengujian hipotesis

Pengujian hipotesis, dapat dilihat dari nilai statistik dan nilai probabilitas. Nilai statistik dengan pengujian hipotesis, untuk alpha 10% nilai statistik yang digunakan yaitu 1,96. Jadi kriteria penerimaan/penolakan hipotesis ialah apabila t-statistik yang digunakan $> 1,96$ berarti H_a diterima dan H_0 ditolak. Penolakan/penerimaan hipotesis dengan probabilitas maka H_a diterima apabila nilai $p < 0,05$ (Ghozali, 2014) dalam (Raprayogha & Parmitasari, 2020)

BAB IV

HASIL DAN PEMBAHASAN

A. Gambaran Umum Objek Penelitian

1. Sejarah RSUD Prof. Dr. H. M. Anwar Makkatutu

Rumah Sakit Umum Daerah (RSUD) Prof. Dr. H. M. Anwar Makkatutu telah didirikan sejak tahun 1921, Nama RSUD Prof. Dr. H. M. Anwar Makkatutu diambil dari nama seorang putera daerah Kabupaten Bantaeng yang merupakan salah seorang Guru Besar dari Fakultas Kedokteran UNHAS Bagian Ilmu Penyakit Kulit dan Kelamin. RSUD. Prof. Dr. H. M. Anwar Makatutu Bantaeng yang merupakan rumah sakit milik Pemerintah Kabupaten Bantaeng senantiasa berusaha mempersiapkan diri dan melakukan berbagai upaya pengembangan layanan untuk memenuhi kebutuhan dan tuntutan masyarakat akan layanan kesehatan yang berkualitas dan paripurna.

RSUD.Prof.Dr.H.M. Anwar Makkatutu Merupakan Rumah Sakit Kelas "B" berdasarkan SK Gubernur No. 5/J.09/PTPS/2020 tgl. 22-04-2020).

2. *Visi, Misi dan Motto*

Rumah sakit RSUD. Prof. H. M. Anwar Makkatutu mempunyai visi, misi dan Motto sebagai berikut

Visi

“Terwujudnya RSUD. Prof. H. M Anwar Makkatutu Bantaeng sebagai primadona di selatan sulawesi selatan”

Misi

- a. Menciptakan pelayanan kesehatan mandiri dan proaktif
- b. Menciptakan pelayanan kesehatan berorientasi kendali mutu dan kendali biaya
- c. Meningkatkan profesionalisme sumber daya manusia.

Motto

“Menjaga mutu pelayanan dengan spirit kompetensi dan integritas moral”

B. Karakteristik Responden

Dalam penelitian ini dilakukan penyebaran kepada 141 pegawai perawat di RSUD. Prof. M. Anwar Makkatutu Kabupaten Bantaeng. Karakteristik responden berguna untuk menguraikan deskripsi identitas responden yang diperoleh dari data diri yang terdapat pada bagian data yang meliputi jenis kelamin, umur, dan pendidikan terakhir. Untuk memperjelas karakteristik responden yang dimaksud, maka akan disajikan dalam bentuk tabel mengenai data responden antara lain:

- a. **Karakteristik responden berdasarkan jenis kelamin**

Penyajian data responden berdasarkan usia dapat dilihat pada tabel 4.1

sebagai berikut:

Tabel 4.1 Jenis Kelamin Responden

Jenis kelamin	Jumlah	Presentase(%)
Perempuan	109	77,3
Laki-Laki	32	22,7
Total	141	100

Sumber: *data primer, diolah 2022*

Berdasarkan tabel 4.1 diketahui bahwa jumlah responden pada penelitian ini, jumlah responden dengan jenis kelamin perempuan mendominasi yaitu sebanyak 77,3% atau sebanyak 109 orang, sedangkan jumlah responden dengan jenis kelamin laki-laki sebanyak 22,7% atau 34 orang.

b. Karakteristik responden berdasarkan Usia

Penyajian data responden berdasarkan usia dapat dilihat pada tabel 4.2 sebagai berikut:

Tabel 4.2 Usia Responden

Umur	Jumlah	Presentas (%)
<26 tahun	64	45
27-36	72	51
37-46	5	4
>46	0	0
Total	141	100

Sumber: *data primer, diolah 2022*

Berdasarkan tabel 4.2 di atas menunjukkan 4 kategori rentang usia yang berbeda, dengan rentang umur 27-36 tahun yang mendominasi sebanyak 72 orang dari total 141 orang responden dan kemudian 64 orang dari rentang umur <26 tahun. setelah itu dari rentang umur 37-46 sebanyak 5 orang responden.

c. Karakteristik responden berdasarkan pendidikan terakhir

Penyajian data responden berdasarkan Pendidikan Terakhir tabel 4.3 sebagai berikut:

Tabel 4.3 Pendidikan Terakhir Responden

No	Pendidikan Terakhir	Jumlah Responden	Presentase %
1	D1/D2/D3	43	30
2	S1	98	70
3	S2	0	0
4	S3	0	0
Total	141	141	100

Sumber: Data Primer yang diolah, 2022

C. Deskripsi hasil penelitian melalui Outer Model

1. Pengujian Kualitas Data melalui Outlet Model

a. Convergent Validity

Menurut Chin yang dikutip oleh Ghozali (2017), nilai *outer loading* antara 0,5 – 0,6 sudah dianggap cukup. Sehingga batas *loading factor* yang digunakan dalam penelitian ini sebesar 0,60. Di proses awal analisis data dalam penelitian ini akan dieliminasi indikator yang memiliki nilai *loading factor* di bawah 0,5 kemudian peneliti memodifikasi dengan mengeksekusi kembali model tersebut.

Tabel 4.4 Outer Loading (Measurement Model)

	X1	X2	Y	Z
Y			0.752	
Y			0.867	
Y			0.734	
Y			0.782	
Y			0.778	
Y			0.856	

Z				0.926
Z				0.874
Z				0.924
X1	0.772			
X1	0.802			
X1	0.895			
X1	0.892			
X2		0.898		
X2		0.928		
X2		0.931		
X2		0.905		

Sumber: Data diolah SmartPLS, 2022

Dari tabel di atas dilihat bahwa semua *loading factor* memiliki nilai di atas 0,50 sehingga konstruk untuk semua variabel sudah tidak ada yang dieliminasi dari model dan sudah dikatakan valid serta memenuhi validitas dengan *loading factornya* memiliki nilai di atas 0,50.

Berikutnya, validitas konvergen (*Convergent Validity*) juga dinilai melalui AVE (*Average Variance Extracted*). Suatu model yang mempunyai nilai AVE di atas 0,5 dikategorikan mempunyai validitas konvergen (*Convergent Validity*) yang tinggi. Maka model tersebut mempunyai nilai AVE sebagai berikut:

Tabel 4.5 AVE (*Average Variance Extracted*)

Variabel	Average Variance Extracted (AVE)
X1	0.709
X2	0.838
Y	0.634
Z	0.825

Sumber: Data diolah SmartPLS, 2022

Berdasarkan tabel di atas menunjukkan bahwa data dalam penelitian ini telah memenuhi syarat kedua validitas konvergen (*Convergent Validity*).

Gabungan dari penilaian dari *outer loading* dan uji AVE (*Average Variance Extracted*) menjelaskan penelitian ini valid konvergen dan memenuhi syarat untuk dilanjutkan ke tahap uji validitas diskriman (*Discriminant Validity*).

b. *Discriminant Validity*

Ada 2 (dua) tahap untuk melihat apakah penelitian ini memiliki validitas diskriminan yang baik, yaitu hasil *cross loading* dan hasil *fornell larcker criterion*. Mengukur nilai *cross loading*, yang mana hasil *cross loading* harus bisa memperlihatkan bahwa indikator dari setiap konstruk harus memiliki nilai lebih tinggi dibanding indikator pada konstruk lainnya. Berikut adalah hasil uji *cross loading*.

Tabel 4.6 Cross Loadings

	Lingkungan Kerja Fisik	Lingkungan Kerja Non Fisik	Kinerja Pegawai	Kepuasan Kerja
Kinerja Pegawai	0.659	0.632	0.752	0.636
Kinerja Pegawai	0.631	0.741	0.867	0.752
Kinerja Pegawai	0.502	0.561	0.734	0.583
Kinerja Pegawai	0.560	0.644	0.782	0.671
Kinerja Pegawai	0.615	0.545	0.778	0.591
Kinerja Pegawai	0.651	0.800	0.856	0.795
Kepuasan Kerja	0.715	0.839	0.817	0.926
Kepuasan Kerja	0.695	0.691	0.693	0.874
Kepuasan Kerja	0.720	0.808	0.799	0.924
Lingkungan Kerja Fisik	0.772	0.480	0.571	0.481
Lingkungan Kerja Fisik	0.802	0.631	0.545	0.665
Lingkungan Kerja Fisik	0.895	0.693	0.695	0.666
Lingkungan Kerja Fisik	0.892	0.794	0.725	0.781
Lingkungan Kerja Non Fisik	0.775	0.898	0.766	0.817
Lingkungan Kerja Non Fisik	0.722	0.928	0.769	0.787
Lingkungan Kerja Non Fisik	0.703	0.931	0.769	0.788

Lingkungan Kerja Non Fisik	0.670	0.905	0.736	0.762
-----------------------------------	-------	-------	-------	-------

Sumber: Data diolah SmartPLS, 2022

Dari tabel di atas dapat diketahui bahwa nilai *cross loading* dari masing-masing item terhadap konstraknya lebih besar daripada nilai *cross loading* dengan konstruk lainnya. Maka dapat ditarik kesimpulan bahwa tidak ada masalah pada validitas diskriminan. Seluruh indikator memiliki koefisien korelasi yang lebih besar dengan masing-masing konstraknya dibandingkan dengan nilai koefisien korelasi indikator pada blok konstruk di kolom lainnya.

Metode berikutnya yaitu *fornell larcker criterion*, untuk mendapatkan *diskriminant validity* yang baik dari suatu penelitian maka akar dari AVE pada konstruk harus lebih tinggi dibanding korelasi konstruk dengan variabel laten lainnya. Berikut ini hasil uji *fornell larcker criterion* yang diperoleh dalam hasil penelitian ini:

Tabel 4.7 Fornell larcker Criterion

	Lingkungan Kerja Fisik	Lingkungan Kerja Non Fisik	Kinerja Pegawai	Kepuasan Kerja
Lingkungan Kerja Fisik	0.842			
Lingkungan Kerja Non Fisik	0.785	0.916		
Kinerja Pegawai	0.759	0.830	0.796	
Kepuasan Kerja	0.781	0.861	0.850	0.908

Sumber: Data diolah SmartPLS, 2022

Berdasarkan tabel di atas dapat diketahui bahwa seluruh variabel memiliki nilai yang lebih tinggi ketika menjelaskan variabelnya sendiri dibandingkan dengan variabel lain pada kolom yang sama. Ketika diamati, lingkungan kerja non fisik memiliki nilai 0,916 yang lebih tinggi dibandingkan kepuasan kerja, kinerja

pegawai dan lingkungan kerja fisik yang berada pada kolom yang sama. Sama halnya dengan pengetahuan keuangan yang memiliki nilai sebesar 0,908 yang nilainya lebih tinggi dibandingkan lingkungan kerja fisik, kinerja pegawai dan lingkungan kerja fisik yang terdapat pada kolom yang sama. Maka dari itu, dapat ditarik kesimpulan bahwa model data yang diuji dalam penelitian ini telah memenuhi syarat yang menunjukkan bukti bahwa konstruk pada model tersebut mempunyai *discriminant validity* serta sebagai tahapan awal sebelum melakukan pengujian hipotesis setelah melewati berbagai rangkaian pengujian.

c. *Composite Reliability*

Nilai *Composite Reliability* secara spesifik yang dapat diterima pada penelitian eksploratori adalah berkisar antara 0,60 hingga 0,70 (Hair, 2014). Konstruk dikatakan memiliki realibilitas yang tinggi jika nilainya 0,70. Adapun tabel nilai *Composite Reliability* adalah sebagai berikut:

Tabel 4.8 Cronbach Alpha and Composite Reliability

Variabel	Cronbach's Alpha	rho_A	Composite Reliability
Lingkungan Kerja Fisik	0.862	0.880	0.907
Lingkungan Kerja Non Fisik	0.936	0.936	0.954
Kinerja Pegawai	0.884	0.893	0.912
Kepuasan Kerja	0.894	0.901	0.934

Sumber: Data diolah SmartPLS, 2022

Berdasarkan tabel di atas dapat disimpulkan bahwa tidak semua konstruk reliabel, hanya *composite reliability* yang mempunyai nilai di atas 0,70. Dengan demikian, variabel pada model penelitian ini memiliki internal *consistency reliability*.

Berdasarkan beberapa data sebelumnya, maka dapat dapat disimpulkan bahwa penelitian ini mempunyai *convergent validity* yang baik, *discriminant validity* yang baik, dan *internal consistency reliability* yang baik. Berikut ini adalah tabel yang memperlihatkan ringkasan validitas dan realibilitas:

Tabel 4.9 Ringkasan Hasil *Measurement Models*

Variabel	Indikator	<i>Loading</i>	<i>Composite</i>	AVE	<i>Diskriminant Validity</i>
		<i>Factor</i>	<i>Reliability</i>		
Lingkungan kerja Fisik	X1.1	0.772	0.907	0.709	Valid
	X1.2	0.802			
	X1.3	0.895			
	X1.4	0.892			
Lingkungan Kerja Non Fisik	X2.1	0.898	0.954	0.838	Valid
	X2.2	0.928			
	X2.3	0.931			
	X2.4	0.905			
Kinerja Pegawai	Y1.1	0.752	0.912	0.634	Valid
	Y1.2	0.867			
	Y1.3	0.734			
	Y1.4	0.782			
	Y1.5	0.778			
	Y1.6	0.856			
Kepuasan Kerja	Z2.1	0.926	0.934	0.825	Valid
	Z2.2	0.874			
	Z2.3	0.924			

Sumber: Data diolah SmartPLS, 2022

2. Analisa Model Struktur

Pengujian model struktural dilakukan untuk melihat hubungan antara konstruk, nilai signifikansi dan *R-square* dari model penelitian. Model ini dievaluasi dengan menggunakan *R-square* untuk konstruk dependen Uji T dan signifikansi dari koefisien parameter jalur struktural.

Dalam penilaian model penelitian dengan PLS, dimulai dengan melihat *R-square* untuk setiap variabel laten dependen. Berikut tabel hasil estimasi *R-square* dengan menggunakan *SmartPLS*.

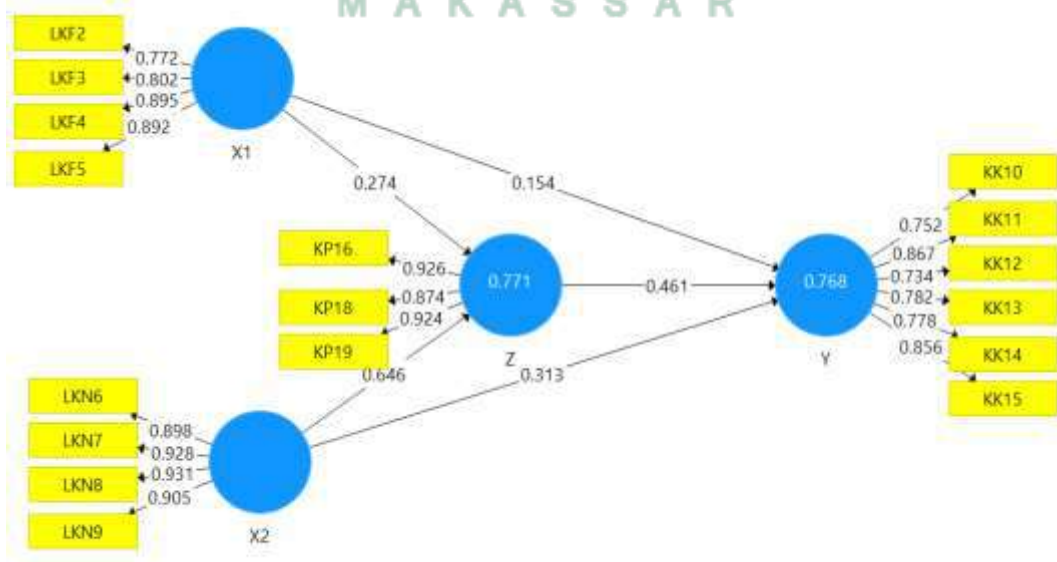
Tabel 4.10 Hasil *R-Square*

	R Square	Adjusted R Square
Y	0.768	0.763

Sumber: Data diolah SmartPLS, 2022

Berdasarkan tabel diatas dapat dilihat bahwa nilai *R-Square* dari perilaku keuangan senilai 0,768 atau sebesar 76,8%. Hal ini menunjukkan bahwa variabel kinerja pegawai dipengaruhi oleh lingkungan kerja fisik, lingkungan kerja non fisik dan kepuasan kerja. Sedangkan 23,2% dipengaruhi oleh variabel lain diluar yang diteliti.

Gambar 4.1 Model Struktur



3. Pengujian Hipotesis

Hipotesis dapat diuji menggunakan nilai t-statistik dan nilai probabilitas. Maka untuk alpha 5% nilai t-statistik yang digunakan adalah 1,96. Sehingga kriteria penerimaan/penolakan hipotesa adalah H_a diterima dan H_0 di tolak ketika t-statistik $> 1,96$. Untuk menolak/menerima hipotesis menggunakan probabilitas maka H_a di terima jika nilai $p < 0,05$ (Husein, 2015).

Tabel 4.11 Hasil Uji Hipotesis

	Sampel Asli (O)	T Statistik ($ O/STDEV $)	P Values
X1 -> Y	0.154	1.978	0.050
X1 -> Z	0.274	3.801	0.000
X2 -> Y	0.313	2.776	0.006
X2 -> Z	0.646	8.815	0.000
Z -> Y	0.461	4.446	0.000

Sumber: Data diolah SmartPLS, 2022

Dalam *SmartPLS*, pengujian secara statistik setiap hubungan yang dihipotesiskan dilakukan dengan menggunakan simulasi yang dihitung dengan *bootstrap* terhadap sampel. Pengujian ini dilakukan untuk meminimalkan masalah ketidaknormalan data penelitian. Hasil pengujian dengan *bootstrapping* dari analisis PLS adalah sebagai berikut:

- a. Pengujian Hipotesis H1 Lingkungan Kerja Fisik berpengaruh positif Kinerja Pegawai

Pengujian Hipotesis H1 Lingkungan Kerja Fisik berpengaruh positif terhadap kinerja Pegawai terbukti. Hal ini dilihat dari hasil pengujian hipotesis H1 yang menunjukkan bahwa Lingkungan Kerja Fisik dengan Kinerja Pegawai

menunjukkan nilai koefisien jalur sebesar 0,154 dan t-statistik 1,978 yang nilainya lebih besar dari 1,96. P-value sebesar 0,050. Nilai p-value (0,000) < $\alpha = 5\%$ (0,05). Hal ini berarti Lingkungan Kerja Fisik berpengaruh positif dan signifikan terhadap Kinerja Pegawai. Maka dapat disimpulkan bahwa hipotesis H1 diterima.

b. Pengujian hipotesis Lingkungan Kerja Non Fisik berpengaruh positif terhadap Kinerja Pegawai

Pengujian Hipotesis H2 Lingkungan kerja Non Fisik berpengaruh positif terhadap Kinerja Pegawai terbukti. Hal ini dilihat dari hasil pengujian hipotesis H2 yang menunjukkan bahwa Lingkungan Kerja Non Fisik dengan Kinerja Pegawai menunjukkan nilai koefisien jalur sebesar 0,313 dan t-statistik 2,776 yang nilainya lebih besar dari 1,96. P-value sebesar 0,006. Nilai p-value (0,337) > $\alpha = 5\%$ (0,05). Hal ini berarti Lingkungan Kerja Non Fisik berpengaruh positif dan signifikan terhadap Kinerja Pegawai. Maka dapat disimpulkan bahwa hipotesis H2 diterima.

c. Pengujian hipotesis Lingkungan Kerja Fisik berpengaruh positif terhadap Kepuasan Kerja

Pengujian Hipotesis H3 Persepsi Kualitas berpengaruh positif terhadap Kepuasan terbukti. Hal ini dilihat dari hasil pengujian hipotesis H3 yang menunjukkan bahwa Persepsi Kualitas dengan Kepuasan menunjukkan nilai koefisien jalur sebesar 0,274 dan t-statistik 3,801 yang nilainya lebih besar dari 1,96. P-value sebesar 0,000. Nilai p-value (0,000) < $\alpha = 5\%$ (0,05). Hal ini berarti Lingkungan Kerja Fisik berpengaruh positif dan signifikan terhadap Kepuasan Kerja Maka dapat disimpulkan bahwa hipotesis H3 diterima.

- d. Pengujian hipotesis Lingkungan Kerja Non Fisik berpengaruh positif terhadap Kepuasan Kerja.

Pengujian Hipotesis H4 Lingkungan Kerja Non Fisik berpengaruh positif terhadap Kepuasan Kerja terbukti. Hal ini dilihat dari hasil pengujian hipotesis H4 yang menunjukkan bahwa Lingkungan Kerja Fisik dengan Kepuasan Kerja menunjukkan nilai koefisien jalur sebesar 0,646 dan t-statistik 8,815 yang nilainya lebih besar dari 1,96. P-value sebesar 0,000. Nilai p-value ($0,002 < \alpha = 5\%$ (0,05)). Hal ini berarti Lingkungan Kerja Fisik berpengaruh positif dan signifikan terhadap Kepuasan Kerja Maka dapat disimpulkan bahwa hipotesis H4 diterima.

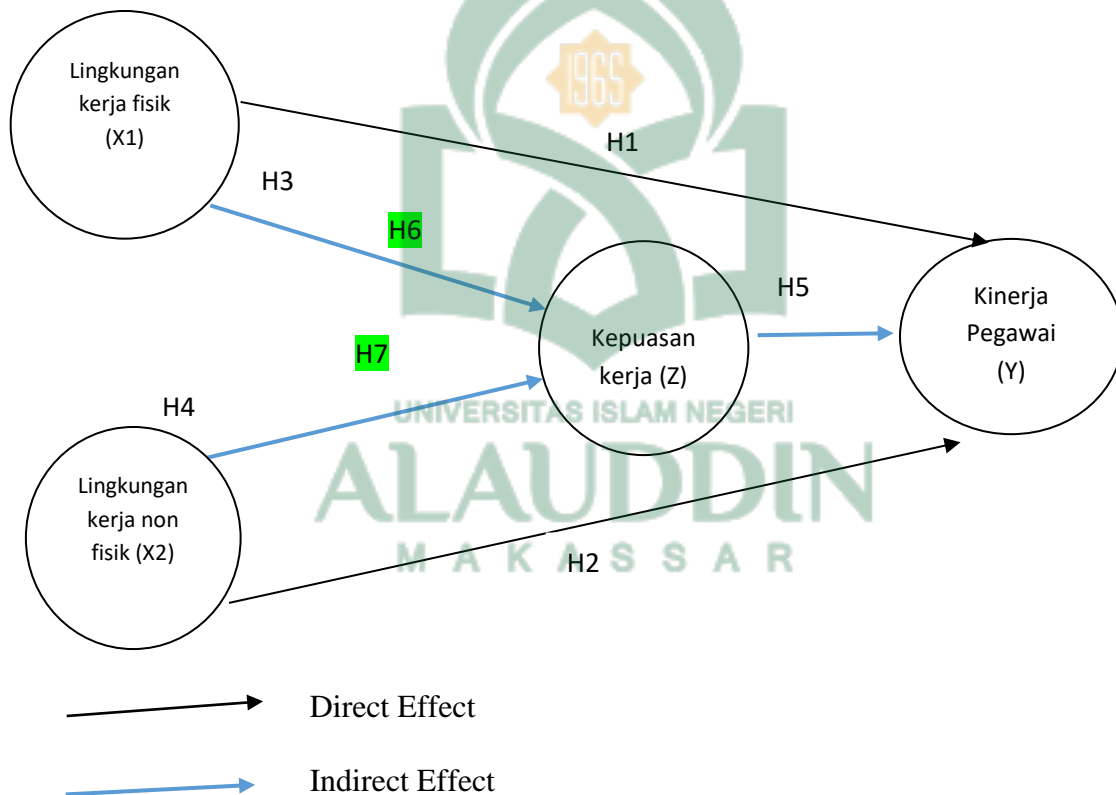
- e. Pengujian hipotesis Kepuasan Kerja berpengaruh positif terhadap Kinerja Pegawai.

Pengujian Hipotesis H5 Kepuasan Kerja berpengaruh positif terhadap Kinerja Pegawai terbukti. Hal ini dilihat dari hasil pengujian hipotesis H5 yang menunjukkan bahwa Kepuasan Kerja dengan Kinerja Pegawai menunjukkan nilai koefisien jalur sebesar 0,461 dan t-statistik 4.446 yang nilainya lebih besar dari 1,96. P-value sebesar 0,000. Nilai p-value ($0,002 < \alpha = 5\%$ (0,05)). Hal ini berarti Kepuasan Kerja berpengaruh positif dan signifikan terhadap Kinerja Pegawai Maka dapat disimpulkan bahwa hipotesis H5 diterima.

- f. Pengujian hipotesis Lingkungan Kerja Fisik berpengaruh positif terhadap Kinerja pegawai dengan Kepuasan Kerja sebagai variabel intervening dan Pengujian hipotesis Lingkungan Kerja Non Fisik berpengaruh positif terhadap Kinerja Pegawai dengan Kepuasan Kerja sebagai variabel intervening.

Dalam penelitian ini Kepuasan Kerja berperan sebagai mediator dalam hubungan Lingkungan Kerja Fisik dan Lingkungan Kerja Non Fisik terhadap Kinerja Pegawai.

Gambar 4.2
Hubungan variabel bebas (X1) dan (X2) dengan variabel terikat (Z) yang dimediasi oleh variabel mediator (Y)



Menurut Hair dan Nitzl dalam (Efendi, 2021) Untuk mengetahui apakah suatu variabel mampu berperan sebagai mediator atau tidak, dapat diketahui dengan cara membandingkan nilai path coefficient pada hubungan indirect, dan juga dengan membandingkan nilai t-statistic pada hubungan direct dan pada hubungan indirect, dengan demikian,

Tabel 4.12 Direct effect

	Sampel Asli (O)	T Statistik ($ O/STDEV $)	P Values
X1 -> Y	0.154	1.978	0.050
X2 -> Y	0.313	2.776	0.006

Tabel 4.13 Indirect Effect

	Sampel Asli (O)	T Statistik ($ O/STDEV $)	P Values
X1 -> Z -> Y	0.126	2.490	0.014
X2 -> Z -> Y	0.298	4.607	0.000

Sumber: Data diolah SmartPLS, 2022

Hasil uji statistik menunjukkan bahwa hubungan langsung (*direct effect*) Lingkungan Kerja Fisik pada Kinerja Pegawai adalah berpengaruh positif dan signifikan. Lingkungan Kerja Fisik berpengaruh positif terhadap Kinerja Pegawai terbukti. Hal ini dilihat dari Lingkungan Kerja Fisik dengan Kinerja Pegawai menunjukkan nilai koefisien jalur sebesar 0,154 dan t-statistik 1,978 yang nilainya lebih besar dari 1,96. P-value sebesar 0,050. Nilai p-value ($0,000 < \alpha = 5\%$ (0,05)). Dan hubungan tidak langsung (*indirect effect*) ketika Kepuasan Kerja memediasi Lingkungan Kerja Fisik dan Kinerja Pegawai adalah positif dan signifikan. Dengan nilai koefisien jalur sebesar 0,126 dan t-statistik 2.490 yang berarti nilainya lebih besar dari 1,96. P-value sebesar 0,014. Nilai p-value ($0,009 < \alpha = 5\%$ (0,05)). Hal ini berarti variabel Kepuasan Kerja mampu memediasi hubungan Lingkungan Kerja Fisik dan Kinerja Pegawai dengan peran sebagai setengah mediasi. Maka dapat disimpulkan bahwa hipotesis H6 diterima

Hasil uji statistik menunjukkan bahwa hubungan langsung (*direct effect*) Lingkungan Kerja Non Fisik pada Kinerja Pegawai adalah berpengaruh positif dan signifikan. Lingkungan Kerja Non fisik berpengaruh positif terhadap Kinerja Pegawai terbukti. Hal ini dilihat dari Lingkungan Kerja Non Fisik dengan Kinerja Pegawai menunjukkan nilai koefisien jalur sebesar 0,313 dan t-statistik 2,776 yang nilainya lebih besar dari 1,96. P-value sebesar 0,006. Nilai p-value (0,000) < $\alpha = 5\%$ (0,05). Dan hubungan tidak langsung (*indirect effect*) ketika Kepuasan Kerja memediasi Lingkungan Kerja Non Fisik dan Kinerja Pegawai adalah positif dan signifikan. Dengan nilai koefisien jalur sebesar 0,298 dan t-statistik 4.607 yang berarti nilainya lebih besar dari 1,96. P-value sebesar 0,000. Nilai p-value (0,009) < $\alpha = 5\%$ (0,05). Hal ini berarti variabel Kepuasan Kerja mampu memediasi hubungan Lingkungan Kerja Non Fisik dan Kinerja Pegawai dengan peran sebagai setengah mediasi. Maka dapat disimpulkan bahwa hipotesis H7 diterima.

D. Pembahasan Hasil Penelitian

Berdasarkan berbagai pengujian dan hasil analisis yang telah dilakukan, selanjutnya akan dilakukan pembahasan mengenai hasil pengolahan data dalam penelitian ini, agar dapat memberikan gambaran yang lebih jelas mengenai pengaruh antar variabel-variabel dalam penelitian ini, baik hubungan secara langsung maupun hubungan secara tidak langsung yang dimediasi oleh variabel intervening pada penelitian ini. Variabel-variabel yang terdapat dalam penelitian ini yaitu Lingkungan Kerja Fisik(X1) dan Lingkungan Kerja Non Fisik(X2) sebagai variabel independen, Kinerja Pegawai sebagai variabel dependen(Y) dan Kepuasan Kerja sebagai variabel Intervening (Z).

1. Pengaruh lingkungan kerja fisik terhadap kinerja pegawai

Berdasarkan pengamatan peneliti terhadap jawaban rata-rata responden yang diperoleh dari kuisisioner dan hasil analisis PLS untuk pengujian Hipotesis H1 bahwa Lingkungan Kerja Fisik berpengaruh positif terhadap Kinerja Pegawai. Artinya semakin baik Lingkungan Kerja fisik maka semakin baik kinerja pegawainya, selaras dengan pendapat Sedarmayanti (2011:26), lingkungan kerja fisik adalah semua keadaan berbentuk fisik yang terdapat di sekitar tempat kerja yang dapat mempengaruhi karyawan baik secara langsung maupun tidak langsung. Lingkungan kerja yang nyaman berupa penerangan yang baik, kurangnya suara bising maupun tata warna yang baik secara otomatis akan mempengaruhi kinerja karyawan dalam melakukan pekerjaannya.

Hal ini sejalan dengan penelitian yang dilakukan Eldaa Cintia, Alini Gilang (2016) menyatakan lingkungan kerja fisik dan lingkungan kerja non fisik memiliki pengaruh yang signifikan terhadap kinerja karyawan pada KPPN Bandung.

2. Pengaruh lingkungan kerja non fisik terhadap kinerja pegawai

Berdasarkan pengamatan peneliti terhadap jawaban rata-rata responden yang diperoleh dari kuisisioner dan hasil analisis PLS untuk pengujian Hipotesis H2 bahwa Lingkungan Kerja Non Fisik berpengaruh positif terhadap Kinerja Pegawai. Artinya semakin baik Lingkungan Kerja Non fisik maka semakin baik kinerja, pegawainya selaras dengan pendapat Sedarmayanti (2009:26) Lingkungan kerja non fisik adalah semua keadaan yang terjadi yang berkaitan dengan hubungan kerja, baik hubungan dengan atasan maupun hubungan sesama rekan

kerja, ataupun hubungan dengan bawahan. Dengan lingkungan kerja non fisik yang baik berupa komunikasi antar pegawai maupun hubungan yang baik dengan atasan akan mempengaruhi kinerja karyawan.

Hal ini sejalan dengan penelitian yang dilakukan oleh Dwi Silvia Eka S, dkk (2016) menyatakan bahwa variabel lingkungan kerja non fisik mempunyai pengaruh positif dan signifikan terhadap variabel kinerja karyawan.

3. Pengaruh Lingkungan kerja fisik terhadap kepuasan kerja

Berdasarkan pengamatan peneliti terhadap jawaban rata-rata responden yang diperoleh dari kuisioner dan hasil analisis PLS untuk pengujian Hipotesis H3 bahwa Lingkungan Kerja fisik berpengaruh positif terhadap Kepuasan kerja. Artinya semakin baik lingkungan kerja fisik maka pegawai akan merasakan kepuasan kerja, ini sesuai dengan pendapat Sarwono (2005) "Lingkungan kerja fisik adalah tempat kerja pegawai melakukan aktivitasnya. Lingkungan kerja fisik yang baik akan memberikan kepuasan kerja kepada karyawan dikarenakan karyawan akan merasakan perasaan nyaman jika tempat kerjanya memberikan suasana yang baik.

Hal ini sejalan dengan penelitian yang dilakukan oleh Edduar Hendri (2012) hasil penelitian menunjukkan bahwa lingkungan kerja fisik dan lingkungan kerja non fisik secara parsial dan simultan berpengaruh signifikan terhadap kepuasan kerja prgawai PT. Asuransi Wahana Tata Cabang Palembang.

4. Pengaruh lingkungan kerja non fisik terhadap kepuasan kerja pegawai

Berdasarkan pengamatan peneliti terhadap jawaban rata-rata responden yang diperoleh dari kuisioner dan hasil analisis PLS untuk pengujian Hipotesis H4

bahwa Lingkungan Kerja Non fisik berpengaruh positif terhadap Kepuasan kerja. Artinya semakin baik lingkungan kerja Non fisik maka pegawai akan merasakan kepuasan kerja, ini sesuai dengan pendapat Sedarmayanti (2009:31), semua keadaan yang terjadi yang berkaitan dengan hubungan kerja, baik hubungan dengan atasan maupun hubungan dengan sesama rekan kerja, ataupun hubungan dengan bawahan, lingkungan kerja non fisik ini juga merupakan kelompok lingkungan kerja yang tidak bisa diabaikan. Lingkungan kerja non fisik yang baik akan memberikan kepuasan kerja lebih kepada karyawan dikarenakan baiknya komunikasi antar sesama rekan kerja.

Hal ini sejalan dengan penelitian oleh Rakka Aditty Azharuddin dkk (2019) Menyatakan bahwa Lingkungan Kerja Non Fisik berpengaruh signifikan terhadap Kinerja Karyawan.

5. Pengaruh kepuasan kerja terhadap kinerja pegawai

Berdasarkan pengamatan peneliti terhadap jawaban rata-rata responden yang diperoleh dari kuisioner dan hasil analisis PLS untuk pengujian Hipotesis H5 bahwa Kepuasan kerja berpengaruh positif terhadap Kinerja Pegawai. Artinya semakin baik Kepuasan kerja maka akan mempengaruhi Kinerja Pegawai. Sutrisno (2009:78) kepuasan kerja adalah suatu sikap karyawan terhadap pekerjaan yang berhubungan dengan situasi kerja, kerja sama antar karyawan, imbalan yang diterima dalam kerja, dan hal-hal yang menyangkut faktor fisik dan psikologis. Kepuasan kerja ini terwujud akibat karyawan menerima kepuasan akibat kinerjanya.

Hal ini sesuai dengan penelitian Wanda Febriyana (2015) yang menyatakan Kepuasan kerja terhadap kinerja karyawan PT. Kabepe Chakra memiliki hubungan yang positif dan signifikan.

6. Pengaruh Kepuasan kerja memediasi pengaruh lingkungan fisik terhadap kinerja pegawai

Hasil uji statistik menunjukkan bahwa hubungan langsung (*direct effect*) Lingkungan Kerja Fisik pada Kinerja pegawai berpengaruh positif dan signifikan. Dan hubungan tidak langsung (*indirect effect*) ketika Kepuasan Kerja memediasi Lingkungan Kerja Fisik dan Kinerja Pegawai adalah positif dan signifikan. Hal ini berarti variabel Kepuasan Kerja mampu memediasi hubungan Lingkungan Kerja Fisik dan kinerja Pegawai dengan peran sebagai jembatan penghubung antara dua variabel. Kepuasan kerja menurut Fitzgerald (1994), merupakan salah satu kriteria untuk menetapkan kesehatan organisasi, memberikan jasa yang efektif dan sangat tergantung pada sumber daya manusia dan kepuasan kerja yang dialami oleh karyawan.

Kepuasan kerja ini dapat dipengaruhi oleh komitmen organisasi. Penelitian yang dilakukan oleh Kusuma et al., (2018) menunjukkan bahwa lingkungan kerja fisik berpengaruh positif terhadap kepuasan kerja karyawan. Penelitian yang dilakukan oleh Hanafi & Yohana (2017) menunjukkan bahwa variabel kepuasan kerja dapat menjadi variabel mediator dalam pengaruh lingkungan kerja terhadap kinerja.

7. Pengaruh Kepuasan kerja memediasi pengaruh lingkungan non fisik terhadap kinerja pegawai

Hasil uji statistik menunjukkan bahwa hubungan langsung (*direct effect*) Lingkungan Kerja Non Fisik pada Kinerja pegawai berpengaruh positif dan signifikan. Dan hubungan tidak langsung (*indirect effect*) ketika Kepuasan Kerja memediasi Lingkungan Kerja Non Fisik dan Kinerja Pegawai adalah positif dan signifikan. Hal ini berarti variabel Kepuasan Kerja mampu memediasi hubungan Lingkungan Kerja Non Fisik dan kinerja Pegawai dengan peran sebagai setengah mediasi. Lingkungan kerja Non fisik yang baik membuat karyawan merasa nyaman dalam bekerja. Rasa nyaman yang timbul dalam diri seseorang mampu meningkatkan kinerja dalam diri seseorang tersebut (Nitisemito 1998:86). Wursanto (2009) menyebutnya sebagai lingkungan kerja psikis yang didefinisikan sebagai sesuatu yang menyangkut segi psikis dari lingkungan kerja

Menurut Abdurrahmat (2006) kepuasan kerja merupakan suatu bentuk sikap emosional yang menyenangkan dan mencintai pekerjaan yang digelutinya.

BAB V

PENUTUP

A. Kesimpulan

Penelitian ini mengangkat judul “Lingkungan kerja Fisik dan Lingkungan Kerja Non Fisik terhadap Kinerja Pegawai dengan Kepuasan Kerja sebagai Variabel Intervening pada Pegawai Perawat RSUD Prof. Dr. H.M Anwar Makkatutu Kabupaten Bantaeng”. Jumlah sampel yang dibutuhkan dalam penelitian ini adalah 141 orang yang berada di Kabupaten Bantaeng. Setelah dilakukan uji hipotesis, maka dapat disimpulkan bahwa:

1. Berdasarkan hasil analisis data, pada hipotesis pertama Lingkungan Kerja Fisik berpengaruh positif dan signifikan terhadap Kinerja pegawai
2. Berdasarkan hasil analisis data, pada hipotesis kedua Lingkungan Kerja Non Fisik berpengaruh secara positif dan signifikan terhadap Kinerja Pegawai
3. Berdasarkan hasil analisis data, pada hipotesis ketiga Lingkungan Kerja Fisik berpengaruh positif dan signifikan terhadap Kepuasan Kerja
4. Berdasarkan hasil analisis data, pada hipotesis keempat Lingkungan Kerja Non Fisik berpengaruh positif dan signifikan terhadap Kepuasan Kerja
5. Berdasarkan hasil analisis data, pada hipotesis kelima Kepuasan kerja berpengaruh positif dan signifikan terhadap Kinerja Pegawai
6. Berdasarkan hasil analisis data, pada hipotesis keenam Lingkungan Kerja Fisik berpengaruh positif dan signifikan terhadap Kinerja Pegawai melalui Kepuasan Kerja sebagai variabel intervening.

7. Berdasarkan hasil analisis data, pada hipotesis keenam Lingkungan Kerja Non Fisik berpengaruh positif dan signifikan terhadap Kinerja Pegawai melalui Kepuasan Kerja sebagai variabel intervening.

B. Saran

Penulis menyadari bahwa penelitian ini masih jauh dari kata sempurna, oleh karena itu penulis berharap agar penelitian selanjutnya dapat lebih menyempurnakan hasil penelitian sebelumnya serta merujuk pada penelitian yang telah ada dengan harapan agar memperoleh penelitian yang lebih baik dari sebelumnya.

1. Untuk peneliti selanjutnya diharapkan peneliti dapat menggunakan lebih banyak sampel dari berbagai sektor agar lebih relevan
2. Peneliti selanjutnya lebih baik menambahkan variabel lain dalam penelitian selanjutnya.

DAFTAR PUSTAKA

- Almasri, M. N. (2016). Manajemen Sumber Daya Manusia: Implementasi Dalam Pendidikan Islam. *Manajemen sumber daya manusia: implementasi dalam pendidikan islam.*, Kutubkhanah: Jurnal Penelitian Sosial Keagamaan, 19, 133–151. <https://doi.org/10.1002/eji.201370106>
- Astuti, S. I., Arso, S. P., & Wigati, P. A. (2015). Analisis Standar Pelayanan Minimal Pada Instalasi Rawat Jalan Di RSUD Kota Semarang, 3, 103–111.
- Azharuddin, R. A. (2019). Kepuasan Kerja dan Dampaknya Terhadap Kinerja Karyawan (Studi pada Karyawan PT Bali Age Surabaya). *Jurnal Administrasi Bisnis (JAB)*, 72(2), 166–174.
- Bruno, L. (2015). Pengertian Kinerja. *Journal of Chemical Information and Modeling*, 53(9), 1689–1699.
- Ceven, M., Sayinti, A. B., & Dincer, H. (2009). *IP Header Reduction for APCO Project-25 data links*. 1(3), 724–727. <https://doi.org/10.1109/siu.2009.5136498>
- Cintia, E., & Alini, G. (2016). Pengaruh lingkungan kerja fisik dan non fisik terhadap kinerja karyawan pada kppn bandung. *Proceeding of Management*, 3(1).
- Davis, Keith dan John W. Newstrom. 2003. *Perilaku Dalam Organisasi*. Jakarta: Erlangga.
- Dessler, Garry. 2003. *Human Resource Management*. Ed 10. New Jersey: Prentice Hall, Inc.
- Eka, D. S., Sunuharyo, B. S., & Utami, H. N. (2016). Kepuasan Kerja Dan Kinerja Karyawan (Studi kasus di PT Telkom Indonesia Witel Jawa Timur Selatan Malang). 40(1), 76.
- Eka, D. S., Sunuharyo, B. S. & Utami, H. N. (2016). Pengaruh lingkungan kerja fisik dan non-fisik terhadap kepuasan kerja dan kinerja karyawan (PT Telkom Indonesia Witel Jatim Selatan Malang). *Jurnal Administrasi Bisnis*, 40(1).
- Ermawati, A. (2018). Discriminant Validity, Convergent Validity, Composite Reliability. *Jurnal Agora*, 6(2), 287097.
- Ermawaty, Dinny Ardian. (2015). Analisis Pengaruh Pemberian Insentif dan Lingkungan Kerja Non Fisik terhadap Kepuasan Kerja serta Dampaknya terhadap Kinerja Karyawan (Studi pada PT. PLN (Persero) Distribusi

- Jateng dan DIY). *Diponegoro Journal of Management*, 4(4), 512-522. Diakses tanggal 2 April 2017, dari ejournal-s1.undip.ac.id
- Febriyana, W. (2015). Pengaruh Kepuasan Kerja Terhadap Kinerja Karyawan PT. Kabepe Chakra 2015. *E-Proceeding of Management*, 2(3), 1–8.
- Gide, A. (1967). *No Title No Title No Title. Angewandte Chemie International Edition*, 6(11), 951–952., 5–24.
- Gunawan, A., & Sunardi, H. (2016). Pengaruh Kompensasi Dan Disiplin Kerja Terhadap Kinerja Karyawan Pada Pt Gesit Nusa Tangguh. *Jurnal Ilmiah Manajemen Bisnis Ukrida*, 16(1), 98066.
- Hendri, E. (2012). Pengaruh Lingkungan Kerja Fisik Dan Non Fisik Terhadap Kepuasan Kerja Karyawan Pada PT. Asuransi Wahana Tata Cabang Palembang. *Jurnal Media Wahana Ekonomika*, 9(3), 1–16.
- Hariandja, M. T. E. (2002). *Manajemen sumber daya manusia*. Jakarta: Grasindo.
- Josephine, A. & Harjanti, D. (2017). Pengaruh lingkungan kerja terhadap kinerja karyawan pada bagian produksi melalui motivasi kerja sebagai variable intervening pada PT. Trio Corporate Plastic (Tricopla). *AGORA*, 5(3).
- Kartika, L. N., & Sugiarto, A. (2016). Pengaruh Tingkat Kompetensi Terhadap Kinerja Pegawai Administrasi Perkantoran. *Jurnal Ekonomi Dan Bisnis*, 17(1), 73. <https://doi.org/10.24914/jeb.v17i1.240>
- Maiti, & Bidinger. (2016). Fungsi Pelatihan Dalam Meningkatkan Peranan Sekuriti Di Bidang Keamanan Lingkungan PT Pusri Palembang. *Journal of Chemical Information and Modeling*, 10–22.
- Kiswuryanto, Aditya. 2014. "Analisis Pengaruh Kompensasi dan Lingkungan Kerja terhadap Kinerja Karyawan dengan Kepuasan Kerja sebagai Variabel Intervening (Studi pada Karyawan Bagian HRD PT. Indocement Tunggul Prakarsa Tbk. Bogor)". Skripsi Dipublikasikan, Jurusan Manajemen, Universitas Diponegoro.
- Musyaya, Antonius Adek. (2014). Pengaruh Lingkungan Kerja Fisik dan Lingkungan Kerja Non Fisik terhadap Kinerja Karyawan (Studi pada Karyawan Kantor PT. Perkebunan Nusantara (Persero) Pabrik Gula Lestari Nganjuk). *Fakultas Ekonomi dan Bisnis Universitas Brawijaya*, 2(1), 1-9. Diakses tanggal 7 Febuari 2017, dari Indonesian Public Index.
- Naharuddin, Nina Munira dan Mohammad Sadegi. (2013). *Factors of Workplace Environment that Affect Employees Performance: A Case Study of Miyazu Malaysia. International Journal of Independent Research and Studies*, 2(2), 66-78. Diakses tanggal 7 Maret 2017, dari www.pakacademicsearch.com.

- Nirmalasari, Y. F. (2018). Analisis Pengaruh Faktor Hygiene Dan Faktor Motivator Terhadap Kepuasan Kerja Karyawan Pada Pt Karya Guna Ekatama. *Parsimonia - Jurnal Ekonomi Dan Bisnis*, 5(2), 199–210. <https://jurnal.machung.ac.id/index.php/parsimonia/article/view/187>
- Nugroho, F. (2020). Menganalisa Artikel Tentang Kepuasan Kerja. 2. <https://www.coursehero.com/file/64916368/Menganalisa-Artikel-Tentang-Kepuasan-Kerja-Firman-Nugrohodocx/>
- Norianggono, Yacinda Chresstela Prasidya, Djamhur Hamiddan Ika Ruhana. (2014). Pengaruh Lingkungan Kerja Fisik dan Lingkungan Kerja Non Fisik terhadap Kinerja Karyawan (Studi pada Karyawan PT. Telkomsel Area III Jawa-Bali Nusra di Surabaya). *Jurnal Administrasi Bisnis*, 8(2), 1-10. Diakses tanggal 9 mei 2017, dari Indonesian Public Index.
- Ollukkarani, Bindu Anto dan Rupa Gunaseelan. (2012). *A Study On The Impact Of Work Environment On Employee Performance. Namex International Journal of Management Research*, 2(2), 71-85. Diakses tanggal 9 mei 2022 dari www.iiste.org
- Pawirosumarto, S., Sarjana, P. K. & Gunawan, R. (2017). *The effect of work environment, leadership style, and organizational culture towards job satisfaction and its implication towards employee performance in Parador Hotels and Resorts, Indonesia. International Journal of Law and Management*.
- Pratiwi Dwi Syahputra. (2017). Analisis Pengaruh Gaya Kepemimpinan, Motivasi Kerja Dan Disiplin Kerja Terhadap Kinerja Karyawan Divisi Operasional Pada PT. Kamadjaja Logistics Surabaya. *JUniversitas* 17 Agustus Surabaya, 66, 42–57. <http://www.elsevier.com/locate/scp>
- Putra, F. A., Musadieg, M. Al, & Mayowan, Y. (2016). Terhadap kinerja karyawan (Studi pada Karyawan Perusahaan Daerah Air Minum Kota Malang). *Jurnal Administrasi Bisnis (JAB)*, 40(1), 52–60. <http://administrasibisnis.studentjournal.ub.ac.id/index.php/jab/article/view/1610/1993>
- Ramdhani, H. (2013). Teknik Pengumpulan Data Metode penelitian. Repository.Upi.Edu. <https://text-id.123dok.com/document/eqog0de5z-teknik-pengumpulan-data-metode-penelitian.html>
- Rysaka, N., Saleh, C., & Rengu, S. P. (1983). (Studi pada Kantor Pelayanan Pajak Pratama Malang Utara). 2(3), 420–425.
- Sari, D., Nuryanti, N., & Taufiqurrahman, T. (2015). Pengaruh Kepuasan Kerja Dan Komitmen Organisasi Terhadap Kinerja Karyawan Pada Pt.Puskopkar Riau Pekanbaru. *Jurnal Online Mahasiswa Fakultas Ekonomi Universitas Riau*, 2(1), 33752.

- Sari, D. S. E., Sunuharyo, B. S., & Utami, H. N. (2016). Pengaruh Lingkungan Kerja Fisik Dan Non Fisik Terhadap Kepuasan Kerja Karyawan (Studi pada karyawan PT Telkom Indonesia Witel Jatim Selatan Malang). *Jurnal Administrasi Bisnis*, 40(1), 78.
- Septian, Z., & Pangestu, D. (2017). (Studi pada Karyawan Perum Perhutani Ngawi). *Jurnal Administrasi Bisnis*, 43(1), 157–162.
- Suryani, N. kadek, & Foeh, J. (2019). Manajemen Sumber Daya Manusia, Tinjauan Praktis Aplikatif. In *Manajemen Sumber Daya Manusia*.
- Sutejo, H. S., & Setiawan, R. (2013). Pengelolaan Dan Pengembangan Bisnis Penggilingan Padi Pada Fungsi Sumber Daya Manusia Di Perusahaan Penggilingan Padi Banyuwangi. 1(1).
- Sylvester Simanjuntak, D., Nadapdap, K., & Artikel, I. (2015). Pengaruh Persepsi Penilaian Prestasi Kerja terhadap Kepuasan Kerja Karyawan. *Universitas Methodist Indonesia Jalan Hang Tuah*, 3(2), 6–13. <http://ejournal.lmiimedan.net/index.php/jm/article/view/8/8>
- Sedarmayanti. 2009. *Sumber Daya Manusia Dan Produktivitas Kerja*. Bandung: CV Mandar Maju. Shahab, Moh. Ali dan Inna Nisa. (2014). *The Influence of Leadership and Work Attitudes toward Job Satisfaction and Performance of Employee (Study at Konawe Hospital in Southeast Sulawesi)*". *International Journal of Managerial Studies and Research*, 2(5), 69-77. Diakses tanggal 7 Mei 2022, dari www.arcjournals.org.
- Siagian, Sondang P. 2002. *Teori Pengembangan Organisasi*. Jakarta: Bumi Aksara. Simaremare, C. D., dan H. B Isyandi. (2015). Pengaruh Pelatihan, Lingkungan Kerja Fisik dan Kepemimpinan terhadap Kepuasan Kerja dalam Meningkatkan Kinerja Karyawan pada PT. Federal International Finance Wilayah Riau. *Jurnal Tepak Manajemen*, 7(3), 377–387. Diakses tanggal 8 mei 2022, dari Indonesian Public Index.
- Siagian, T. S. & Khair, H. (2018). Pengaruh gaya kepemimpinan dan lingkungan kerja terhadap kinerja karyawan dengan kepuasan kerja sebagai variabel intervening. *Jurnal Ilmiah Magister Manajemen*, 1(1), 66-68.
- Sitinjak, L. N. (2018). Pengaruh Lingkungan Kerja terhadap Kepuasan Kerja Karyawan (Studi pada Karyawan PT. Mitra Pinasthika Mustika Rent Tangerang Selatan). *Jurnal Administrasi Bisnis*, Vol.60 No.2
- Sugiyono. (2003). *Metode penelitian bisnis*. Bandung: Pusat Bahasa Depdiknas.
- Sugiyono. (2013). *Metode penelitian bisnis*. Bandung: Alfabeta.

- Sugiyono. 2012. *Metode Penelitian Bisnis*. Ed 1–16. Bandung: CV Alfabeta.
- Sumarni, Murti dan John Soeprihanto. 2013. *Pengantar Bisnis*. Ed 5. Yogyakarta: Liberty
- Untung, D. (2017). Pengaruh lingkungan kerja fisik dan lingkungan kerja non fisik terhadap kinerja karyawan dengan kepuasan kerja sebagai variabel intervening (Studi. Diponegoro *Journal of Management*, 4(4), 1–14. <https://ejournal3.undip.ac.id/index.php/djom/issue/view/673>
- Wibowo. 2012. *Manajemen Kinerja*. Ed 3–6. Jakarta: Rajawali Pers. Widianingrum, Ayu. 2016. “Pengaruh Lingkungan Kerja Fisik, Lingkungan Kerja NonFisik dan Stres Kerja terhadap Kinerja Karyawan (Studi pada PT. Kereta Api Indonesia (PERSERO) Daerah Operasional IV Semarang)”. Skripsi Dipublikasikan, Jurusan Manajemen, Universitas Diponegoro. Wijayasari, M. P.,
- Wahyu Hidayat, dan Saryadi. (2013). Pengaruh Motivasi, Disiplin Kerja, dan Kepuasan Kerja terhadap Kinerja Karyawan Bagian Produksi PT. Pertamina RU VI Balongan. *Jurnal Ilmu Administrasi Bisnis*, 2(), 196–202. Diakses tanggal 7 Febuari 2017, dari Indonesian Public Index.

L

A

M

P

I


UNIVERSITAS ISLAM NEGERI

ALAUDDIN

M K A S S A R

A

N



LAMPIRAN 1

Questioner Penelitian

KUESIONER PENELITIAN

Pengaruh Lingkungan Kerja Fisik dan Non Fisik Terhadap Kinerja Pegawai dengan Kepuasan Kerja Sebagai Variabel Intervening (Studi kasus Pada Perawat RSUD Prof. H. M. Anwar Makkatutu Kabupaten Bantaeng)

Dengan hormat,

Saya Khaerul Akbar selaku mahasiswa Universitas Islam Negeri Alaudin Makassar, sedang melakukan penelitian, dengan judul pengaruh lingkungan kerja fisik dan non fisik terhadap kinerja pegawai dengan kepuasan kerja sebagai variabel intervening (studi kasus pada perawat RSUD Prof. H. M. Anwar Makkatutu Kabupaten Bantaeng). Untuk itu saya mengharapkan bantuan dan kesediaan bapak/ibu untuk dapat mengisi kuesioner ini.

Silahkan bapak/ibu mengisi pertanyaan dengan cara memberi tanda ceklis (\checkmark) pada kolom yang tersedia. Saya akan menjamin dan menjaga kerahasiaan data-data yang Bapak/Ibu berikan, dan data ini semata-mata hanya untuk kebutuhan penelitian saja. Atas kerjasama dan perhatiannya, saya ucapkan terimakasih.

Nama :

Jenis Kelamin : Wanita Pria

Usia : < 26 tahun 27-36 tahun
 n > 46 tahun
 37-46 tahun

Pendidikan Terakhir : SMA/ Sederajat D1/D2/D3 S1

S2 S3

KETERANGAN :

SS = Sangat Setuju

S = Setuju

R = Ragu-ragu

TS = Tidak Setuju

STS = Sangat Tidak Setuju



Kuesioner

Lingkungan Kerja Fisik

No.	Pernyataan	SS	S	R	TS	STS
1	Penerangan di tempat kerja cukup membantu pekerjaan saya					
2	Tempat kerja saya jauh dari kebisingan					
3	Penggunaan warna ruangan di tempat kerja sangat mendukung kinerja saya					
4	Tempat kerja saya sangat aman dan kondusif					

Lingkungan kerja non fisik

No.	Pernyataan	SS	S	R	TS	STS
1	Hubungan antara atasan dan bawahan terjalin sangat baik					
2	Atasan selalu memperhatikan bawahannya supaya lebih giat bekerja					
3	Hubungan saya dengan rekan kerja saya terjalin sangat baik					
4	Saya dan rekan kerja saling membantu dalam pekerjaan					

Kinerja Pegawai

No	Pernyataan	SS	S	R	TS	STS
1.	Saya dapat menyelesaikan pekerjaan dengan tepat waktu					
2	Hasil kerja saya di tempat kerja sudah memenuhi standar kerja					
3	Saya datang dan pulang kantor selalu tepat waktu					

4	Saya bisa bekerja secara efektif dan efisien					
5	Saya mampu menyelesaikan pekerjaan saya tanpa bantuan rekan kerja					
5	Saya sangat berkomitmen pada pekerjaan yang di berikan oleh atasan					

Kepuasan kerja

No.	Pernyataan	SS	S	R	TS	STS
1	Saya merasa puas dengan pekerjaan yang diberikan					
2	Pendapatan yang saya terima sudah sesuai dengan kinerja saya					
3	Saya puas dengan sikap penyelia di tempat saya bekerja					

LAMPIRAN 2

TABULASI DATA VARIABEL LINGKUNGAN KERJA FISIK DAN LINGKUNGAN KERJA NON FISIK

9	4	4	4	4	4	4	4	4
10	4	4	4	4	4	4	4	4
11	4	4	4	4	4	4	4	4
12	5	5	5	5	5	5	5	5
13	5	5	5	5	5	5	5	5
14	5	5	5	5	5	5	5	5
15	4	5	5	4	5	5	5	5
16	5	5	5	5	5	5	5	5
17	4	5	5	4	5	5	4	5
18	4	5	5	4	5	5	4	5
19	4	5	4	4	5	4	5	3
20	5	5	4	5	5	4	5	5
21	5	5	4	5	5	4	5	5
22	4	5	5	4	5	5	4	5
23	4	4	4	4	4	4	4	4
24	4	4	4	4	4	4	4	4
25	4	5	5	4	5	5	5	5
26	4	4	4	4	4	4	4	4
27	4	4	4	4	4	4	4	4
28	4	4	4	4	4	4	4	4
29	4	4	3	4	4	3	4	4
30	4	5	4	4	5	4	4	5
31	5	5	5	5	5	5	4	4
32	5	5	4	5	5	4	4	5
33	5	5	4	5	5	4	4	4
34	5	5	5	5	5	5	4	5
35	5	5	4	5	5	4	5	5
36	5	4	4	5	4	4	5	5
37	5	4	3	5	4	3	4	3
38	5	5	4	5	5	4	5	5
39	5	5	4	5	5	4	4	4
40	5	5	4	5	5	4	5	4

41	4	4	4	4	4	4	4	5
42	4	4	5	4	4	5	5	5
43	5	4	5	5	4	5	4	5
44	4	3	4	4	3	4	5	5
45	5	4	5	5	4	5	5	5
46	5	5	5	5	5	5	4	5
47	2	4	4	2	4	4	4	5
48	5	5	4	5	5	4	5	5
49	3	5	4	3	5	4	3	4
50	5	4	4	5	4	4	4	4
51	1	2	2	1	2	2	2	2
52	5	5	5	5	5	5	5	5
53	4	4	4	4	4	4	3	4
54	4	4	4	4	4	4	4	4
55	4	5	5	4	5	5	5	5
56	4	5	5	4	5	5	5	5
57	4	4	4	4	4	4	4	4
58	4	4	3	4	4	3	5	5
59	5	5	5	5	5	5	5	5
60	4	4	4	4	4	4	4	4
61	5	5	5	5	5	5	5	5
62	4	4	4	4	4	4	4	4
63	4	4	4	4	4	4	4	4
64	3	3	3	3	3	3	3	3
65	4	4	4	4	4	4	4	4
66	3	4	4	3	4	4	4	4
67	4	4	4	4	4	4	4	4
68	4	4	4	4	4	4	4	4
69	4	4	4	4	4	4	4	4
70	4	4	4	4	4	4	4	4
71	3	4	4	3	4	4	4	4
72	4	4	4	4	4	4	4	4
73	4	4	4	4	4	4	4	4
74	3	4	4	3	4	4	4	4
75	4	4	4	4	4	4	5	4
76	4	4	4	4	4	4	4	4
77	4	4	4	4	4	4	4	4
78	4	5	4	4	5	4	5	4
79	4	4	4	4	4	4	4	4
80	3	4	4	3	4	4	5	5
81	3	4	4	3	4	4	5	5
82	4	4	4	4	4	4	4	4
83	4	4	4	4	4	4	4	4
84	4	4	4	4	4	4	4	5
85	4	4	4	4	4	4	4	4
86	4	4	4	4	4	4	4	4
87	4	4	4	4	4	4	4	2
88	4	4	4	4	4	4	4	4
89	4	4	4	4	4	4	4	4
90	4	4	4	4	4	4	4	4

91	4	4	4	4	4	4	4	4
92	4	4	4	4	4	4	4	4
93	4	4	4	4	4	4	4	4
94	4	4	4	4	4	4	4	4
95	4	4	4	4	4	4	4	4
96	4	4	4	4	4	4	4	4
97	4	4	4	4	4	4	4	4
98	4	4	4	4	4	4	4	4
99	2	2	2	2	2	2	2	2
100	4	4	4	4	4	4	4	5
101	5	5	5	5	5	5	5	5
102	5	5	4	5	5	4	4	4
103	4	4	4	4	4	4	4	4
104	4	4	4	4	4	4	4	4
105	4	5	5	4	5	5	5	5
106	4	5	4	4	5	4	5	4
107	4	4	4	4	4	4	4	4
108	4	4	4	4	4	4	4	4
109	4	4	4	4	4	4	4	4
110	4	4	4	4	4	4	4	5
111	4	4	4	4	4	4	4	4
112	4	4	4	4	4	4	4	3
113	3	2	4	3	2	4	4	5
114	4	4	4	4	4	4	4	4
115	4	4	2	4	4	2	4	3
116	4	3	4	4	3	4	4	4
117	4	4	4	4	4	4	3	3
118	4	4	4	4	4	4	4	4
119	3	4	4	3	4	4	4	4
120	4	4	4	4	4	4	4	5
121	4	4	4	4	4	4	4	4
122	4	4	4	4	4	4	5	4
123	4	4	4	4	4	4	4	5
124	5	4	4	5	4	4	4	4
125	2	2	4	2	2	4	4	4
126	4	4	4	4	4	4	4	4
127	4	4	4	4	4	4	3	4
128	3	4	2	3	4	2	2	5
129	4	2	4	4	2	4	4	5
130	4	4	2	4	4	2	4	4
131	3	3	4	3	3	4	5	5
132	5	5	5	5	5	5	4	5
133	4	5	5	4	5	5	5	5
134	4	4	4	4	4	4	4	4
135	4	4	4	4	4	4	4	4
136	5	5	5	5	5	5	5	5
137	4	5	5	4	5	5	5	4
138	4	5	5	4	5	5	5	5
139	5	4	4	5	4	4	4	4
140	4	4	4	4	4	4	4	4
141	4	3	2	4	3	2	2	3

LAMPIRAN 3
TABULASI DATA VARIABEL KINERJA PEGAWAI

No.	Y.1	Y.2	Y.3	Y.4	Y.5	Y.6
1	5	5	5	5	5	5
2	5	5	5	5	5	5
3	5	5	5	5	5	5
4	4	4	4	4	4	4
5	5	5	5	5	5	5
6	5	5	4	4	4	5
7	5	4	4	4	4	4
8	5	4	4	4	4	5
9	4	4	4	5	5	4
10	4	4	4	4	4	4
11	4	4	4	4	4	4
12	5	5	5	5	5	5
13	5	5	5	5	5	5
14	5	4	4	4	4	5
15	5	5	4	4	5	5
16	5	5	5	5	5	5
17	4	4	5	4	4	5
18	4	3	4	5	3	5
19	5	5	5	5	5	4
20	5	4	4	5	4	4
21	5	4	4	5	4	4
22	4	4	4	3	5	5
23	4	4	4	4	4	4
24	4	4	4	4	4	4
25	5	5	5	5	5	5
26	4	4	4	5	4	4
27	4	4	4	4	4	4
28	4	4	4	4	4	4
29	4	4	4	4	4	3
30	4	3	5	4	4	4
31	4	4	4	5	4	5
32	4	3	5	5	5	4
33	4	5	4	4	5	4
34	4	3	4	4	5	5
35	5	3	4	5	4	4
36	5	3	5	4	5	4
37	4	5	5	4	5	3
38	5	3	5	5	5	4
39	4	4	4	5	5	4
40	5	5	4	5	5	4

41	4	4	4	4	4	4
42	5	3	3	4	4	5
43	4	4	5	5	5	5
44	5	4	4	5	4	4
45	5	3	4	5	5	5
46	4	5	4	5	5	5
47	4	4	4	4	4	4
48	5	4	4	3	4	4
49	3	5	4	5	5	4
50	4	5	4	4	5	4
51	2	2	2	3	2	2
52	5	5	4	5	5	5
53	3	4	4	4	4	4
54	4	4	4	4	4	4
55	5	5	4	4	5	5
56	5	4	5	5	5	5
57	4	4	4	4	4	4
58	5	4	4	4	5	3
59	5	5	4	4	4	5
60	4	4	4	4	4	4
61	5	5	5	5	4	5
62	4	4	4	4	4	4
63	4	4	4	4	4	4
64	3	3	3	3	3	3
65	4	4	4	4	4	4
66	4	4	4	4	4	4
67	4	4	4	4	4	4
68	4	4	4	4	4	4
69	4	4	4	4	4	4
70	4	4	5	4	4	4
71	4	4	5	4	4	4
72	4	4	4	4	4	4
73	4	4	4	4	4	4
74	4	4	4	2	4	4
75	5	4	4	4	4	4
76	4	4	4	4	4	4
77	4	4	4	4	4	4
78	5	4	4	4	4	4
79	4	4	4	4	4	4
80	5	3	4	5	5	4
81	5	4	4	4	5	4
82	4	4	4	3	4	4
83	4	4	4	4	4	4
84	4	4	4	4	4	4
85	4	4	4	4	4	4
86	4	4	4	4	4	4
87	4	4	4	4	4	4
88	4	4	4	4	4	4
89	4	4	4	4	2	4
90	4	4	4	4	4	4

91	4	4	4	4	4	4
92	4	4	4	4	4	4
93	4	4	4	4	4	4
94	4	4	4	4	4	4
95	4	4	4	4	4	4
96	4	4	4	4	5	4
97	4	4	4	4	5	4
98	4	4	4	5	5	4
99	2	2	2	4	2	2
100	4	4	4	4	4	4
101	5	5	5	5	5	5
102	4	5	4	5	5	4
103	4	4	5	4	5	4
104	4	4	4	4	4	4
105	5	4	5	5	5	5
106	5	4	4	4	4	4
107	4	4	3	4	4	4
108	4	4	4	4	4	4
109	4	4	4	4	4	4
110	4	4	5	4	4	4
111	4	4	5	4	4	4
112	4	4	4	4	4	4
113	4	2	5	4	4	4
114	4	4	4	4	4	4
115	4	5	3	4	3	2
116	4	4	4	4	5	4
117	3	4	4	4	4	4
118	4	3	4	4	4	4
119	4	4	4	4	4	4
120	4	4	4	4	4	4
121	4	4	4	4	4	4
122	5	4	4	4	4	4
123	4	5	5	4	4	4
124	4	4	4	4	4	4
125	4	4	4	4	4	4
126	4	4	4	4	4	4
127	3	3	4	5	5	4
128	2	4	3	5	5	2
129	4	2	3	4	4	4
130	4	5	2	4	4	2
131	5	4	4	4	4	4
132	4	3	4	5	5	5
133	5	5	4	4	5	5
134	4	4	4	4	4	4
135	4	4	4	4	4	4
136	5	4	5	5	5	5
137	5	4	5	5	5	5
138	5	5	5	5	5	5
139	4	4	4	5	5	4
140	4	4	4	3	4	4
141	2	4	4	4	4	2

LAMPIRAN 4
TABULASI DATA VARIABEL KEPUASAN KERJA

No.	Z.1	Z.2	Z.3
1	5	5	5
2	5	5	5
3	5	5	5
4	4	4	4
5	5	5	5
6	4	4	4
7	4	4	4
8	4	4	4
9	4	5	5
10	4	4	4
11	4	4	4
12	5	5	5
13	5	5	5
14	4	4	4
15	4	4	5
16	5	5	5
17	5	4	4
18	4	5	3
19	5	5	5
20	4	5	4
21	4	5	4
22	4	3	5
23	4	4	4
24	4	4	4
25	5	5	5
26	4	5	4
27	4	4	4
28	4	4	4
29	4	4	4
30	5	4	4
31	4	5	4
32	5	5	5
33	4	4	5
34	4	4	5
35	4	5	4
36	5	4	5
37	5	4	5
38	5	5	5
39	4	5	5
40	4	5	5

41	4	4	4
42	3	4	4
43	5	5	5
44	4	5	4
45	4	5	5
46	4	5	5
47	4	4	4
48	4	3	4
49	4	5	5
50	4	4	5
51	2	3	2
52	4	5	5
53	4	4	4
54	4	4	4
55	4	4	5
56	5	5	5
57	4	4	4
58	4	4	5
59	4	4	4
60	4	4	4
61	5	5	4
62	4	4	4
63	4	4	4
64	3	3	3
65	4	4	4
66	4	4	4
67	4	4	4
68	4	4	4
69	4	4	4
70	5	4	4
71	5	4	4
72	4	4	4
73	4	4	4
74	4	2	4
75	4	4	4
76	4	4	4
77	4	4	4
78	4	4	4
79	4	4	4
80	4	5	5
81	4	4	5
82	4	3	4
83	4	4	4
84	4	4	4
85	4	4	4
86	4	4	4
87	4	4	4
88	4	4	4
89	4	4	2
90	4	4	4
91	4	4	4
92	4	4	4
93	4	4	4
94	4	4	4
95	4	4	4

96	4	4	5
97	4	4	5
98	4	5	5
99	2	4	2
100	4	4	4
101	5	5	5
102	4	5	5
103	5	4	5
104	4	4	4
105	5	5	5
106	4	4	4
107	3	4	4
108	4	4	4
109	4	4	4
110	5	4	4
111	5	4	4
112	4	4	4
113	5	4	4
114	4	4	4
115	3	4	3
116	4	4	5
117	4	4	4
118	4	4	4
119	4	4	4
120	4	4	4
121	4	4	4
122	4	4	4
123	5	4	4
124	4	4	4
125	4	4	4
126	4	4	4
127	4	5	5
128	3	5	5
129	3	4	4
130	2	4	4
131	4	4	4
132	4	5	5
133	4	4	5
134	4	4	4
135	4	4	4
136	5	5	5
137	5	5	5
138	5	5	5
139	4	5	5
140	4	3	4
141	4	4	4

LAMPIRAN 5 DOKUMENTASI

