

**PENGARUH *INFLUENCER* MEDIA SOSIAL PADA
SIKAP KONSUMEN TERHADAP MEREK YANG
DIMODERASI OLEH KETERLIBATAN
KONSUMEN PRODUK ERIGO
DI KOTA MAKASSAR**



UNIVERSITAS ISLAM NEGERI
ALAUDDIN
M A K A S S A R

SKRIPSI

Diajukan untuk Memenuhi Salah Satu Syarat Meraih Gelar Sarjana Manajemen
Pada Jurusan Manajemen Fakultas Ekonomi dan Bisnis Islam
UIN Alauddin Makassar

Oleh:

NASDI NASRUN
90200119003

JURUSAN MANAJEMEN
FAKULTAS EKONOMI DAN BISNIS ISLAM
UNIVERSITAS ISLAM NEGERI ALAUDDIN MAKASSAR

2023

PERNYATAAN KEASLIAN SKRIPSI

Mahasiswa yang bertanda tangan di bawah ini:

Nama : Nasdi Nasrun
NIM : 90200119003
Tempat/Tanggal Lahir: Sungguminasa/ 04 November 2001
Jurusan/Konsentrasi : Manajemen/ Pemasaran
Fakultas/Program : Ekonomi dan Bisnis Islam
Alamat : Jalan Pallantikang No. 16 A
Judul : Pengaruh *Influencer* Media Sosial Pada Sikap Konsumen Terhadap Merek Yang dimoderasi Oleh Keterlibatan Konsumen Produk Erigo Dikota Makassar

Menyatakan dengan sesungguhnya dan penuh kesadaran bahwa skripsi ini benar adalah hasil karya sendiri. Jika kemudian hari terbukti bahwa skripsi ini tiruan, plagiat, atau dibuat oleh orang lain, sebagian atau seluruhnya, maka skripsi dan gelar yang diperoleh karenanya batal demi hukum.

Samata-Gowa, 13 Maret 2023

Penyusun,

UNIVERSITAS ISLAM NEGERI
ALAUDDIN
MAKASSAR
Nasdi Nasrun
90200119003



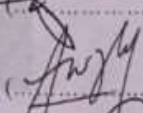





PENGESAHAN SKRIPSI


Skripsi ini berjudul “Pengaruh *Influencer* Media Sosial Pada Sikap Konsumen Terhadap Merek Yang Dimoderasi Oleh Keterlibatan Konsumen Produk Erigo Di Kota Makassar” yang disusun oleh Nasdi Nasrun, Nim 90200119003 Mahasiswa Jurusan Manajemen Fakultas Ekonomi Dan Bisnis Islam UIN Alauddin Makassar, telah diuji dan dipertahankan dalam sidang munaqasyah yang diselenggarakan pada tanggal 13 Februari 2023, dan dinyatakan telah dapat diterima sebagai salah satu syarat untuk memperoleh gelar Sarjana Ekonomi pada Fakultas Ekonomi dan Bisnis Islam.

Samata-Gowa, 1 Maret 2023

DEWAN PENGUJI

Ketua	: Prof. Dr. H. Abustani Ilyas, M.Ag.	
Sekretaris	: Dr. Muh Wahyuddin Abdullah, SE., M.Si., Ak	
Penguji I	: Dr. Awaluddin, SE., M.SI.	
Penguji II	: Dr. Hj. Wahidah Abdullah, S.Ag., M.Ag.	
Pembimbing I	: Dr. Ahmad Efendi. SE., M.M.	
Pembimbing II	: S. Widad Ahmad. SE., M.M.	

Diketahui oleh:
Dekan Fakultas Ekonomi dan Bisnis Islam UIN
Alauddin Makassar


Prof. Dr. H. Abustani Ilyas, M.Ag.
NIP.19661130 199303 1 003

KATA PENGANTAR

بِسْمِ اللَّهِ الرَّحْمَنِ الرَّحِيمِ

Segala puji dan syukur kepada Allah SWT yang telah melimpahkan rahmat dan karunia-Nya kepada penulis, sehingga penulis bisa menyelesaikan skripsi ini. Skripsi ini dapat terselesaikan walaupun dalam bentuk sederhana. Pernyataan rasa syukur kepada sang Khalik atas hidayah-Nya yang diberikan dalam mewujudkan karya ini tidak dapat penulis lukiskan dengan kalimat apapun kecuali dengan hanya menyadari betapa kecilnya diri ini dihadapan-Nya.

Shalawat dan juga salam senantiasa tercurah kepada Junjungan kita semua Nabi Muhammad SAW yang mengantarkan manusia dari kegelapan ke zaman yang terang benderang. Penulis menyadari bahwa banyak kekurangan yang terdapat dalam skripsi ini, maka penulis bersikap positif dalam menerima saran maupun kritikan yang sifatnya membangun.

Skripsi dengan judul **“Pengaruh *Influencer* Media Sosial Pada Sikap Konsumen Terhadap Merek Yang diModerasi Oleh Keterlibatan Konsumen Produk Erigo Di Kota Makassar”** penulis hadirkan sebagai satu persyaratan untuk menyelesaikan studi S1 dan memperoleh gelar Sarjana Manajemen di Universitas Islam Negeri Alauddin Makassar.

Sejak awal terlintas dalam pikiran penulis akan adanya hambatan dan rintangan, namun dengan adanya bantuan moril maupun materil dari segenap

pihak yang telah menyampaikan terima kasih yang sebesar-besarnya kepada segenap pihak yang telah membantu penyelesaian skripsi ini.

Secara khusus penulis menyampaikan terima kasih kepada kedua orang tua tercinta Ayah saya **Nasrun** dan Ibu saya **Syamsiah** yang telah melahirkan, mengasuh, membesarkan dan mendidik penulis sejak kecil dengan sepenuh hati dalam buaian kasih sayang, serta kakak-kakak Nismawati, Niswar dan Naswar atas semua curahan doa, semangat dan dukungan sehingga penulis sampai pada titik ini, serta kontribusi dari berbagai pihak. Oleh sebab itu, pada kesempatan ini penulis ingin menyampaikan ucapan terima kasih kepada:

1. **Bapak Prof. H. Hamdan Juhannis, M.A., Ph.D.**, selaku Rektor UIN Alauddin Makassar, beserta Wakil Rektor I (**Bapak Prof. Dr. Mardan, M.Ag.**), Wakil Rektor II (**Bapak Dr. Wahyuddin, M.Hum.**), Wakil Rektor III (**Bapak Prof. Dr. Darussalam, M.Ag.**), dan Wakil Rektor IV (**Bapak Dr. H. Kamaluddin Abunawas, M.Ag.**), yang selama ini berusaha memajukan Universitas Islam Negeri Alauddin Makassar dan memberikan bantuan fisik maupun material serta memberikan fasilitas dalam proses perkuliahan.

2. **Bapak Prof. Dr. H. Abustani Ilyas, M.Ag.**, selaku Dekan Fakultas Ekonomi dan Bisnis Islam, beserta Wakil Dekan I (**Bapak Dr. Muh. Wahyuddin Abdullah, S.E., M.Si., Ak.**), Wakil Dekan II (**Ibu Dr. Hj. Rahmawati Muin, M.Ag.**), dan Wakil Dekan III (**Bapak Dr. Amiruddin K, M.E.I.**) Fakultas Ekonomi dan Bisnis Islam UIN Alauddin Makassar.

3. **Ibu Dr. Hj. Rika Dwi Ayu Parmitasari, S.E., M.Comm.** dan **Bapak Dr. Alim Syahriati, S.E., M.Si.**, selaku Ketua dan Sekertaris Jurusan Manajemen UIN Alauddin Makassar atas arahan yang telah diberikan selama proses perkuliahan sampai selesai.

4. **Bapak Dr. Ahmad Efendi SE., MM** dan **Bapak S.Widad Ahmad SE., MM.** selaku pembimbing I dan pembimbing II, yang telah banyak meluangkan waktunya untuk membimbing dan mengarahkan penulis sejak penulisan skripsi hingga selesai.

5. **Bapak Dr. Awaluddin SE., MM.** dan **Ibu Dr. Hj. Wahidah Abdullah S.Ag., M.Ag.**, Selaku penguji I dan penguji II, yang telah memberikan nasihat nasihat kepada saya.

6. Para Dosen dan Staf di lingkungan Fakultas Ekonomi dan Bisnis Islam yang telah memberikan dorongan dan arahan selama penulis belajar sampai penyelesaian studi.

7. Sahabat-sahabat saya sekaligus teman seperjuangan yaitu, **Muhammad Rifaldi, Ahmad Fadil, Niamat, dan Ilham Nur.** Terima Kasih atas semangat moril maupun materil, motivasi serta menemani penulis mengerjakan skripsi sampai larut malam hingga penulis dapat sampai pada titik ini.

8. Sahabat-Sahabat saya yaitu **Roslina Tahir, Ita Puspita, Eliska Sri Mustika, Ain Dayasha, Sindy Cristina Putri, Risky Awalia, Nurul Isnaeny Kasim, Harianti, dan Arabiatul Adawiah.** Terimakasih atas semangat, dukungan dan juga motivasi hingga penulis dapat sampai pada titik ini.

9. Sahabat-Sahabat saya Juga di Takkala. Terimakasih atas semangat, dukungan dan juga motivasi hingga penulis dapat sampai pada titik ini.

10. Manajemen angkatan 2019 dan terkhusus Manajemen A, terima kasih sudah menjadi patner berjuang yang amat menyenangkan.

11. Senior saya yaitu kak baung dan kak adnan, terima kasih sudah menjadi sebagai pembimbing saya

12. Seluruh mahasiswa jurusan Manajemen UIN Alauddin Makassar, Kakak-kakak maupun adik-adik tercinta, terima kasih atas persaudaraannya.

13. Terima kasih buat orang-orang yang tidak sempat saya sebutkan namanya dalam skripsi ini, terima kasih buat orang-orang yang datang tanpa kepastian lalu pergi tanpa pamitan, terima kasih telah buat hati ini terlatih tanpa berlatih.

Akhirnya dengan segala keterbukaan dan ketulusan, skripsi ini penulis persembahkan sebagai upaya maksimal dan memenuhi salah satu persyaratan untuk memperoleh gelar Sarjana Manajemen pada UIN Alauddin Makassar dan semoga skripsi yang penulis persembahkan ini bermanfaat. Kiranya dengan semakin bertambahnya wawasan dan pengetahuan, kita semakin menyadari bahwa Allah adalah sumber ilmu pengetahuan sehingga dapat menjadi manusia yang bertakwa kepada Allah Subhanahu Wa Ta'ala.

Penulis,


Nasdi Nasrun

90200119003

DAFTAR ISI

PERNYATAAN KEASLIAN SKRIPSI.....	i
KATA PENGANTAR	iii
DAFTAR ISI.....	vii
DAFTAR TABEL.....	ix
DAFTAR GAMBAR	x
ABSTRAK	xi
BAB I PENDAHULUAN	1
A. Latar Belakang	1
B. Rumusan Masalah	13
C. Hipotesis.....	13
D. Definisi Operasioanal.....	16
E. Penelitian Terdahulu	19
F. Tujuan Penelitian	22
G. Manfaat Penelitian	22
BAB II TINJAUAN TEORITIS	23
A. <i>Theory Of Planned Behavior (TPB)</i>	23
B. <i>Influencer</i> Media Sosial	24
C. Sikap Konsumen Terhadap Merek.....	30
D. Keterlibatan konsumen.....	36
E. Kerangka pikir.....	42
BAB III METODE PENELITIAN.....	44
A. Jenis penelitian.....	44
B. Pendekatan penelitian.....	44
C. Lokasi penelitian	45
D. Populasi dan Sampel	46
E. Jenis dan Sumber data.....	48
F. Teknik pengumpulan data.....	49
G. Instrumen penelitian.....	50
H. Metode Analisis Data.....	52

BAB IV HASIL DAN PEMBAHASAN	56
A. Gambaran Umum Objek Penelitian	56
B. Karakteristik Responden	57
C. Deskripsi Hasil Penelitian	58
D. Pembahasan hasil penelitian	69
BAB V PENUTUP.....	72
A. Kesimpulan	72
B. Saran.....	72
DAFTAR PUSTAKA	73
LAMPIRAN.....	78



UNIVERSITAS ISLAM NEGERI
ALAUDDIN
MAKASSAR

DAFTAR TABEL

DAFTAR TABEL	ix
Tabel 1.1 Daftar 10 Merek Lokal Recommenden menurut IDN Times	8
Tabel 1.2 Pemanding kompetitor brand erigo store	9
Tabel 1.3 Instrumen penelitian.....	51
Tabel 4.1 Karakteristik Responden Berdasarkan Jenis Kelamin	57
Tabel 4.2 Karakteristik Responden Berdasarkan Umur.....	58
Tabel 4.3 Outer Loading	60
Tabel 4.4 AVE (Average Variance Extracted)	61
Tabel 4.5 <i>Cross Loadings</i>	62
Tabel 4.6 <i>Fornell larcker Criterion</i>	63
Tabel 4.7 <i>Cronbach Alpha dan Composite Reliability</i>	64
Tabel 4.8 Ringkasan hasil Measurement Models	64
Tabel 4.9 Nilai R-square	65
Tabel 4.11 Hasil Uji Hipotesis	67

UNIVERSITAS ISLAM NEGERI
ALAUDDIN
MAKASSAR

DAFTAR GAMBAR

DAFTAR GAMBAR	x
Gambar 1.1 Jumlah pengguna internet di indonesia pada Tahun 2021	2
Gambar 1.2 Jumlah Pengikut Instagram Erigo Pada Tahun 2021	8
Gambar 1.3 Jumlah Followers Influencer yang bekerja sama Dengan Erigo.....	11
Gambar 4.10 Model Struktural	66



UNIVERSITAS ISLAM NEGERI
ALAUDDIN
MAKASSAR

ABSTRAK

Nama : Nasdi Nasrun

Nim : 90200119003

Judul : Pengaruh *Influencer* Media Sosial Pada Sikap Konsumen Terhadap Merek Yang Di Moderasi Oleh Keterlibatan Konsumen Produk Erigo Di kota Makassar

Penelitian ini bertujuan mengetahui Pengaruh *Influencer* Media Sosial Pada Sikap Konsumen Terhadap Merek Yang Di Moderasi Oleh Keterlibatan Konsumen Produk Erigo Di kota Makassar. Penelitian ini menggunakan data primer dan data skunder, teknik pengambilan sampel dalam penelitian ini yaitu menggunakan teknik penarikan sampel non probabilitas (*non probability*) dengan menggunakan rumus Hair, sehingga jumlah sampel dalam penelitian ini sebanyak 100 responden.

Jenis penelitian ini adalah penelitian korelasi atau korelasional dengan pendekatan kuantitatif, teknik analisis data dalam penelitian ini yaitu menggunakan *Structural Equation Modelling* (SEM) dengan menggunakan bantuan SmartPLS versi 4.0 *for windows*, yang diarahkan untuk menjawab rumusan masalah atau hipotesis yang telah dirumuskan dalam penelitian ini serta digunakan untuk menguji hubungan variabel *Influencer* Media Sosial, variabel Sikap Konsumen Terhadap Merek dan Keterlibatan Konsumen yang diarahkan untuk menjawab rumusan masalah atau hipotesis yang telah dirumuskan dalam penelitian ini.

Hasil penelitian ini menunjukkan, bahwa *Influencer* Media Sosial berpengaruh positif Pada Sikap Konsumen Terhadap Merek, Keterlibatan Konsumen Tidak Memoderasi Pengaruh *influencer* media sosial terhadap Sikap konsumen Terhadap Merek di kota Makassar

Kata kunci : *Influencer Media Sosial, sikap Konsumen terhadap Merek, Keterlibatan Konsumen*

BAB I

PENDAHULUAN

A. Latar Belakang

Perkembangan zaman mengakibatkan persaingan bisnis dalam era globalisasi saat ini semakin ketat, tidak hanya memberi tantangan kepada perusahaan namun juga memberi peluang yang sangat besar. Tantangan yang dihadapi oleh perusahaan tidak lain untuk mencapai keunggulan kompetitif bagi suatu perusahaan agar dapat bersaing mendapatkan pangsa pasar dan dapat mempertahankan pangsa pasar tersebut. setiap perusahaan ingin selalu berusaha untuk menarik perhatian para calon konsumen dengan memberikan informasi mengenai produk yang mereka pasarkan dengan menggunakan strategi pemasaran. Perusahaan saling bersaing dalam memasarkan produk mereka dengan mempromosikan produknya di benak para calon konsumen.

Perusahaan ini akan di tuntut untuk melakukan inovasi dan strategi pemasaran mengikuti perkembangan zaman dan mampu bersaing dengan kompetitor di target pasarnya. Salah satu hal yang penting dalam berbisnis dalam pemasaran menurut Kotler dan Lane (2007) mengemukakan bahwa proses sosial yang terdapat kelompok dan individu dan kelompok yang mendapatkan apa yang mereka inginkan dan dibutuhkan dengan menawarkan, menciptakan, dan menukarnya produk yang bernilai dengan pihak lain. Metode ini dianggap sangat dianggap lebih efektif dari pada metode pemasaran yang secara tradisonal dan keunggulan

Dalam laporan social media pada tahun 2021 ini diketahui bahwa saat ini masyarakat indonesia yang menggunakan ponsel sebanyak 345.3 juta. Begitu juga data yang tak kalah menariknya yaitu social media sebanyak 170.0 juta penggunaan media sosial (medsos). Bila di dibandingkan dengan tahun 2020, maka pada tahun ini *we are social* menemukan ada peningkatan 10 juta orang yang aktif dari media sosial.

Gambar 1.1 Jumlah pengguna internet di indonesia pada Tahun 2021



Sumber: (Laporan tahun We Are Social Tahun 2021 teknokampus.com data diakses 24 Agustus 2022).

pengguna aktif media sosial di masyarakat membuat konsumen dengan mudah mendapatkan informasi tentang penjualan suatu produk Mahdia, (2018). *Influencer* adalah seorang *public figur* dalam media sosial yang memiliki jumlah pengikut yang banyak dan media sosial sangat signifikan dalam hal mereka menyampaikan pengaruh perilaku dari sebuah pengikutnya.

Pemasaran ini merupakan *influencer* media sosial. Strategi baru dalam bisnis, tetapi pemasar dapat menggunakan media sosial dengan memanfaatkan

popularitas yang dimiliki oleh seorang *Influencer* media sosial memiliki fungsi salah satunya adalah dapat meningkatkan minat beli konsumen terhadap produk yang akan dipasarkan.

Hutabarat, (2020) menjelaskan bahwa pada beberapa studi kasus mengenai *Influencer*, terkadang seorang *Influencer* memiliki jumlah pengikut di media sosial yang sedikit tetapi memiliki tingkat partisipasi yang tinggi, maka dapat lebih dapat lebih efektif untuk mempengaruhi tingkat penjualan produk yang di promosikan. Salah satu perusahaan dan merek yang pada saat ini terkenal di kalangan generasi milenial merupakan salah perusahaan yang menggunakan jasa *influencer* dalam promosinya adalah merek erigo yang berlokasi di Trans Studio Mall Makassar di kota makassar.

Pada hasil empiris selanjutnya ditemukan bahwa dukungan selebriti berpengaruh positif terhadap sikap terhadap merek dan kredibilitas merek, Menurut penelitian dinyatakan berpengaruh signifikan terhadap niat beli. Berdasarkan hubungan tersebut, penelitian ini mengembangkan model dengan menempatkan sikap merek dan kredibilitas merek sebagai mediator hubungan relasional antara dukungan selebriti dan niat beli, Hal ini didasarkan pada *The Transfer Meaning Model* yang menyatakan bahwa kredibilitas endorser akan dialihkan kepada merek sehingga semakin tinggi kredibilitas endorser, kredibilitas yang dimiliki suatu merek Nandagiri dan Philip, (2018)

Seorang *Influencer* media sosial adalah ahli dari di bidangnya, memiliki lebih dari 10.000 pengikut, dan secara aktif berbagai informasi tentang produk dan terlibat dengan merek untuk membantu mempromosikan. Konten yang

mereka bagikan, selain dari dukungan produk, maka gilirannya menimbulkan loyalitas pengikut. Jalur komunikasi langsung memberdayakan *Influencer* untuk menghasilkan percakapan sosial, mendorong keterlibatan, dan akhirnya menetapkan trend di antara audiens yang biasanya reseptif dan cerdas secara sosial.

Fenomena *influencer* media sosial yang sedang marak saat ini memberikan pengaruh yang besar terhadap pola konsumsi masyarakat. Gaya hidup yang lebih memperhatikan prestige membuat masyarakat terbawa oleh arus gaya kekinian yang dipopulerkan oleh para *Influencer* media sosial. Besarnya konsumsi masyarakat akan produk-produk yang dipromosikan oleh *influencer* media sosial sangat berpengaruh terhadap pertumbuhan ekonomi digital. Hal ini didukung dengan tingkat kepercayaan terhadap media sosial sebanyak 51% pada tahun 2018. Kepercayaan dapat di bangun oleh *influencer* media sosial dengan para pengikutnya tersebut menyebabkan konsumsi akan suatu brand meningkat Maulana, (2020)

Influencer media sosial terbiasa dengan kegiatan *endorsement*, sehingga harus kreabilitas yang sama baiknya dalam membangun usaha sendiri. Hanya saja hal tersebut tidak berjalan sesuai dengan keadaan yang ideal. *Influencer* sosial media sebagai tokoh yang dikenal dengan publik memiliki keuntungan ketika membuka usaha sendiri.

Fakta yang di temukan bahwa, tidak sedikit usaha yang dijalankan oleh *Influencer* media sosial ataupun selebritas pada awal peluncuran usahanya ramai dikunjungi oleh masyarakat, namun usaha yang dijalankan tidak dapat bertahan

lebih lama. ada brand yang didirikan oleh *influencer* sosial media tidak dapat lebih populer dan memiliki respon yang lebih baik dari publik di bandingkan merek yang diendorse.

Salah satu *Influencer* media sosial yang memiliki pengikut masif adalah Arief Muhammad. Arief Muhammad merupakan seorang tokoh *Influencer* dalam media sosial yang aktif di sosial media di Youtube. Arief Muhammad Telah meraih penghargaan, diantaranya *Influencer of the year 2017* dari *Influencer* asia serta penghargaan dalam bidang *Lifestyle, fashion and beauty* dalam acara XYZ Day 2018. Sebagai seorang *influencer* dalam media sosial, Arief Muhammad bekerja sama dengan *brand* sebagai endorse seperti Erigo Store Bulan dan Sudrajat, (2019).

Sikap konsumen terhadap merek merupakan bagian dari tujuan komunikasi. Sikap terhadap merek membantu konsumen untuk mengevaluasi kemampuan persepsi merek untuk memenuhi suatu kebutuhan. Sikap (*attitude*) menjadi salah satu faktor penting dalam mempengaruhi konsumen untuk membeli suatu produk. Sikap juga dikenal adalah ungkapan perasaan konsumen terhadap suatu objek, apakah bisa di sukai atau tidak di sukai. Sikap konsumen terhadap merek sebagai kontruksi diyakini bahwa kunci untuk memprediksi perilaku secara umum spesifik, perilaku pembelian pada khususnya Rizvi dan Oney, (2018).

Berbagai studi telah dilakukan dalam menguji sikap konsumen terhadap merek dapat dibentuk berdasarkan pengaruh dari penggunaan *publik figur*, termasuk didalamnya adalah *Influencer* Media Sosial. Penggunaan endorser yang tepat merupakan hal yang penting untuk keberhasilan promosi dalam budaya saat

ini karena konsumen tinggal dilingkungan yang dipenuhi oleh media serta produk yang dapat di temui diamanapun.

Konsumen yang terikat dengan merek tertentu menganggap citra pribadi konsumen sama dengan citra merek tersebut atau dikatakan sebagai *self-brand image congruency*. Dalam studi tentang *self-brand image congruency* disimpulkan bahwa konsumen dapat menunjukkan sikap yang lebih tinggi pada suatu merek ketika konsumen cenderung membeli merek yang sesuai dengan citra diri mereka . dengan demikian, mereka sendiri dapat memperkuat identitas pribadi dan menciptakan konsistensi diri mereka dapatkan. Menurut Kotler (2009) Citra merek adalah penglihatan dan kepercayaan yang terpendam di benak konsumen, sebagai cermin asosiasi yang tertahan diingatan konsumen. Selain citra merek, gaya hidup konsumen juga berdampak pada struktur pasar, dan pergeseran kebutuhan konsumen, serta kenaikan daya beli mereka tidak bisa dibendung. Kebutuhan dan produksi konsep ini hidup dengan berbagai macam kebutuhan dan produsen akan berusaha memenuhi kebutuhan tersebut.

Keterlibatan konsumen adalah pembentukan ikatan emosional atau rasional antara konsumen dan merek. ini terdiri dari satu aspek manajemen merek. keterlibatan merek akan berdampak pada keterikatan merek dan memiliki pengaruh positif terhadap niat pembelian pelanggan. Hollebeek, (2011)

Fashion merupakan salah satu aspek yang sangat menjadi perhatian oleh masyarakat di era modern seperti sekarang ini. Di Indonesia, bagi sebagian banyak orang fashion dijadikan sebagai alat untuk mengukur kelas sosial

seseorang. Salah satunya *brand fashion* lokal yang saat ini sedang booming yaitu erigo.

Erigo merupakan produk lokal di Indonesia yang menyediakan produk yang mendukung kegiatan *travelling* maupun kebutuhan fashion sehari-hari konsumen khususnya kalangan usia remaja dan mahasiswa. Erigo sendiri menyediakan produk seperti *T-shirt*, kemeja, celana jeans, jaket, dll. Produk erigo merupakan produk fashion yang menggunakan bahan premium dengan kualitas tinggi dengan desain khas yang terinspirasi dari budaya dan nilai estetika khas Jepang.

Erigo dapat juga mengukung kampanye "*wondering souls*". Sebuah manifestasi dari merek spirit yang bertujuan untuk mendorong atau menyemangati generasi muda agar selalu memiliki rasa ingin tahu dan keinginan mengekspresikan yang tinggi. Erigo yang dimiliki target pasar anak muda dan generasi *millennial* mulai dari usia 15 tahun hingga 30 tahun. Merek ini sangat bersaing dalam pasar *fashion* Indonesia dengan menggunakan promosi yang luas atau ide promosi diskon yang tinggi dengan harga yang standar, dengan demikian konsumen dapat tertarik dan menimbulkan minat beli pada produk erigo.

UNIVERSITAS ISLAM NEGERI
ALAUDDIN
MAKASSAR

Tabel 1.1 Daftar 10 Merek Lokal Recommenden menurut IDN Times

No.	Brand Lokal	Jumlah Followers
1	Erigo	376.000
2	Oomao	3.495
3	Sans	17.000
4	Monstore	44.900
5	Thanksinsomnia	373.000
6	Kamengski	136.000
7	Yogs	133.000
8	Sunday Sunday Co	298.000
9	Thinkcookcook	97.300
10	Dreambrids Artwear	334.000

Sumber: (*idntimes.com* data diakses 24 agustus 2022)

Berdasarkan beberapa jumlah yang terdapat oleh *Followers* di instagram, Erigo mendahului peringkat pertama dari followers dengan nilai 376.000 *followers* pada bulan september 2018. Meskipun terbilang merek terbaru akan dibandingkan dengan merek yang pernah ada, meskipun merek erigo sudah terkenal dimasyarakat khususnya di generasi para remaja

Gambar 1.2 Jumlah Pengikut Instagram Erigo Pada Tahun 2021



Sumber: (*instagram.com* data diakses 24 Agustus 2022)

Berdasarkan jumlah pengikut di instagram Erigo menduduki peringkat paling pertama dengan jumlah pengikut 376.000 pengikut pada tahun 2018. Adapun beberapa data *followers* dari instgram Erigo pada tahun 2021 meningkat

pesat dengan jumlah pengikut 2,5 juta. hal ini membuat para masyarakat dan pemasar terutama produk erigo yang dimiliki sasaran para masyarakat sebagai target yang akan dipasarkan melalui sosial media tersebut.

Meskipun memiliki Akun Instagram Erigo store ini juga aktif dalam menjalin hubungan dengan followersnya, seperti melakukan pertanyaan dan koment yang dilakukan para pengikutnya melalui sosial media itu sendiri yaitu instagram

Setelah dari itu bukan cuma Erigo, ada beberapa kompetitor fashion lain yang akan memasarkan melalui aktivitas yang ada dalam Instagram sebagai berikut. Shiningbrightco, Schofficials, Thanksinsomnia, Originalquzzy, dan yang lainnya. Jika melihat dari sisi persamaan antara followers dan berbagai produk yang dijual, maka yang menjadi fokus peneliti dalam menentukan kompetitor adalah merek yaitu Shiningbrightco, Schofficials, dan Thanksinsomnia. Dapat dilihat pada tabel 1.2 pembandingan kompetitor untuk merek Erigo store.

Tabel 1.2 pembandingan kompetitor *brand* erigo store

Brand	Deskripsi Brand	Target	Followers Instagram
Erigostore	Brand Erigo clothing line sendiri merupakan merek fashion anak muda yang sedang berkembang, memiliki kualitas tinggi dan desain yang mendukung kebutuhan sehari-hari maupun traveling	Pria & Wanita 17-30 tahun	Data per 29 Juli 2022 840.000
Shiningbrightco	Menjual berbagai produk dari baju, kemeja, celana	Pria&Wanita 17-30 tahun	Data per 29 Juli 2022: 465.000

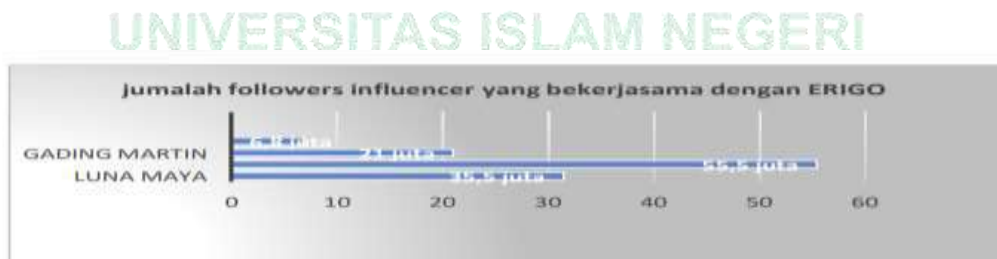
	<p>sweater, tas, topi dengan desain yang keren, unik, dan colorfull dan didukung dengan koleksi yang padat di setiap musim untuk melayani permintaan populer merek. Lalu sudah meluncurkan gerakan sebagai merek Quintessential Indonesia dan sumber inspirasi bagi remaja.</p>		
Schofficials	<p>Ovual Research. Ovual memiliki arti, Originality for Understanding Viction and Artificial Language. Sedangkan kata Research memiliki arti sebagai upaya inovasi untuk memenuhi kebutuhan anak muda dengan membuat desain produk yang unik dan memiliki difrensiasi, dalam arti tidak pasaran. Lalu Schoffialcs ini lebih ke fashion untuk pemain skateboard tetapi bisa untuk yang lainnya.</p>	Pria&Wanita 17-30 tahun	Data per 29 Juli 2022: 438.000
Thanksinsomnia	<p>Thanksinsomnia di kenal dengan desain yang simpel dan iconic. Dengan</p>	Pria&Wanita 17-30 tahun	Data per 29 Juli 2022: 658.000

	<p>menggabungkan gaya graffiti artwork dan sentuhan street style sehingga tercipta produk clothing line serta aksesoris unisex yang unik, fresh dan inovatif. Tidak hanya dikenal Pria&Wanita 17-30Tahun Data per 29 Juli 2022: 658.000 5 sebagai brand clothing line lokal, Thanksinsomnia juga mengusung urban streetwear</p>		
--	---	--	--

Sumber: *Olahan Data Pribadi, 2022 data diakses 24 agustus 2022*

Berdasarkan tabel di atas menunjukkan bahwa perbandingan antara merek lain melainkan menjadi motivasi dalam memberikan yang terbaik didalamnya. Dengan hal ini menurut Gdilab, (2017) meski bukan untuk ditakuti, ada baiknya sesekali perlu untuk mengamati strategi yang dilakukan oleh kompetitor terutama dalam strategi pemasaran kompetitor adalah melihat peluang-peluang baru.

Gambar 1.3 Jumlah Followers *Influencer* yang bekerja sama Dengan Erigo



Sumber: (Hasil pengamatan penelitian dari *instagram.com* data diakses 24 agustus 2022)

Influencer media sosial dapat memiliki pengaruh baik dalam memperuaf dalam jumlah pengikutnya erigo. Kemampuan yang dirasakan mempersuasif atau menginfluencer tersebut yang diharapkan para konsumen agar dapat membangun minat konsumen yang tinggi terhadap merek Erigo.

Pembuktian atau Testimoni merupakan sebuah pelanggan terhadap suatu yang diberikan kepada kosnumen untuk memasarkan produk atau jasa dan dianggap cukup penting untuk membuktikan kepercayaan suatu konsumen produk yang akan di pasaran. setelah kita melakukan testimoni yang di berikan para konsumen tersebut sangat baik, maka para konsumen agar membeli produk yang akan kita promosikan. Sehingga konsumen lebih percaya atau minat beli serta reputasi produk dan layananya.

Maka dari peluang tersebut produk erigo hadir sebagai salah satu produk lokal di indonesia yang mempunyai citra merek yang baik dan berkualitas. Produk erigo sangat terkenal di indonesia khususnya di wilayah kota Makassar. Dengan mengedepankan citra merek dan kualitas tidak menutup kemungkinan pada produk erigo cukup laku terjual di konsumen. Produk erigo selalu berusaha dan selalu melakukan inovasi-inovasi yang baik dalam peningkatan produknya dan juga model periklanan atau mempermudah proses promosi terhadap konsumen.

Dengan adanya latar belakang tersebut maka penulis tertarik untuk mengambil judul **”Pengaruh *Influencer* Media Sosial Pada Sikap Konsumen Terhadap Merek Yang Di Moderasi Oleh Keterlibatan Konsumen Produk Erigo Di Kota Makassar”**

B. Rumusan Masalah

Berdasarkan latar belakang yang telah di uraikan diatas, maka perumusan masalah dalam penelitian:

1. Apakah *Influencer* Media Sosial Mempengaruhi sikap konsumen terhadap merek?
2. Apakah Keterlibatan Konsumen Memoderasi Pengaruh *influencer* media sosial terhadap Sikap konsumen Terhadap Merek?

C. Hipotesis

Hipotesis merupakan suatu jawaban sementara dari pernyataan yang ada dalam suatu perumusan masalah penelitian sampai terbukti melalui sebuah data yang terkumpul. Hipotesis sebagai langkah awal dari suatu penelitian untuk membuktikan suatu kebenarannya.

Hipotesis statistik itu merupakan hipotesis yang di gunakan apabila penelitian itu di lakukan menggunakan sampel, dan apabila tidak menggunakan sampel maka tidak ada hipotesis. Berdasarkan latar belakang yang diatas, maka dapat di rumuskan hipotesis sebagai berikut:

1. *Influencer* Media Sosial Mempengaruhi Sikap Konsumen Terhadap Merek?

Kotler dan Amstrong (2011) mengemukakan sikap adalah evaluasi, perasaan, dan kecenderungan yang konsisten atas suka atau tidak sukanya seseorang atas objek atau ide. Beberapa ahli manajemen pemasaran mendefinisikan bahwa sikap adalah perasaan dari konsumen (positif dan negatif) dari objek setelah dia mengavaluasi objek tersebut. semakin banyak objek yang di

evaluasi akan semakin banyak sikap yang terbentuk. Sikap memiliki beberapa fungsi, yaitu fungsi *ego defensive*, ekspresi nilai atau pengetahuan Oentoro, (2012). Sikap konsumen merupakan suatu respon yang diberikan oleh pesan iklan dan di tangkap oleh konsumen.

Menurut Abzari, Ghassemi, dan Vosta, (2014) hasil penelitian menunjukkan bahwa media sosial di pengaruhi sikap konsumen terhadap merek mengemukakan bahwa media sosial memiliki dampak yang signifikan pada performa pemasar dalam sebuah perusahaan, sehingga media sosial memiliki pengaruh terhadap perilaku pelanggan terhadap suatu merek. sosial media juga digunakan oleh perusahaan sebagai alat komunikasi anatara dua arah yaitu, perusahaan menerima feedback dari konsumen agar mengembangkan produk dan jasa.

Menurut Rana dan Arora, (2022) hasil ini menunjukkan bahwa penyamoaian terhadap sang *influencer* di akun media sosialnya akan ada perhatian kepada calon pembeli dengan menggunakan video tersebut. dari hasil tersebut menunjukkan bahwa pengaruh *social media influencer* dapat meningkatkan para penjual di sosial media itu benar dan terbukti. Akan Didukung oleh remaja sekarang ini menggunakan media sosial untuk sarana komunikasi dan teknologi semakin berkembang dalam pelaku bisnis untuk dijadikan lapak jualnya dengan menggunakan media sosial, sehingga membuat pengaruh para remaja untuk melakukan jual beli terhadap konsumen. Maka dapat menimbulkan peningkatan penjualan melalui media sosial.

Influencer Media Sosial berpengaruh positif pada sikap konsumen terhadap merek. Hasil penelitian sesuai dengan pendapat yang dikemukakan oleh hasil menunjukkan bahwa kekuatan *social media influencer* secara positif berhubungan dengan sikap konsumen terhadap merek dan keahlian dan kepercayaan *social media influencer* yang dirasakan sebagai memediasi hubungan tersebut.

Influencer media sosial mempunyai alasan dikarena bersosial media akan dapat menjadikan adanya pengguna dan kosumen Nasrullah, (2015). Hal ini perusahaan membuat adanya strategi dari pemasaran menggunakan media sosial, didalam *Influencer* akan melakukan interaksi yang akan dihasilkan oleh keterlibatan yang positif terhadap konsumen dengan merek Dave Chaffey, (2016)

H1: Diduga *Influencer* Media Sosial Memiliki Pengaruh Positif dan Signifikan Pada Sikap Konsumen Terhadap Merek Erigo di Kota Makassar

2. Keterlibatan Konsumen Memoderasi Pengaruh *influencer* media sosial terhadap Sikap konsumen Terhadap Merek?

Keterlibatan konsumen terhadap merek (*Brand Engagement*) adalah bagaian dari aktivitas pemasar yang di akan promosi dalam pelanggan. Untuk melakukan yaitu *Influencer* Media Sosial memberikan solusi sangat signifikan untuk membangun hubungan antara konsumen dengan merek. penelitian yang menunjukkan bahwa sikap konsumen terhadap merek akan di pengaruhi oleh persepsi terhadap suatu merek. maka sangat pengaruh positif atau signifikan terhadap sikap konsumen terhadap *influencer* media sosial Hidyat, (2015).

H2: Diduga Keterlibatan Konsumen Mampu Memperkuat Hubungan antara *Influencer* Media Sosial dan Sikap Konsumen Terhadap Merek Erigo Dikota Makassar

D. Definisi Operasioanal

Untuk memberikan penjas dalam penelitian ini yang sesuai dengan adanya variabel baik di pengaruhi maupun mempengaruhi, maka penulis mengemukakan adanya pengertian dalam variabel pembahasan selanjutnya.

1. Variabel Independen

Variabel X : *Influencer* Sosial Media

Menurut Ryan & Jones (2009), dalam Zafar, (2021) *Influencer* Media Sosial merupakan individu yang memiliki kepercayaan atau pengaruh dari rekan-rekan online-nya, dalam hal biasa yaitu dengan opini dan *followers* dapat memiliki dampak yang sangat luas biasa untuk reputasi online, termasuk untuk didalamnya produk/merek. *Influencer* juga biasa disebut dengan digital *Influencer*. digital *Influencer* merupakan kemampuan untuk mempengaruhi, merubah perilaku dan opini secara online, digital *Influencer* merupakan seseorang mempengaruhi besar kepada masyarakat melalui sosial media.

Menurut Kotler & Amstrong dalam Rahmawati, (2021) dalam melihat konten *Influencer* para *audience* melakukan dimensi keputusan pembelian yang terdiri dari pilihan produk seperti keunggulan produk, manfaat produk, pilihan produk seperti ketertaikan suatu merek, kesesuaian harga, dan pilihan saluran pembelian yang meliputi pelayanan yang di berikan, kemudahan untuk mendapatkan suatu barang.

Menurut pendapat saya *Influencer* Media sosial adalah seseorang yang mempengaruhi konsumen melalui sosial media. *Influencer* adalah individu yang mendapatkan popularitas dan kepercayaan di antara audiens pengikut online yang terus bertambah dengan menjadi sebuah inovator di bidang teknologi.

2. Variabel Dependen

Variabel terikat yaitu variabel yang di pengaruhi atau yang menjadi akibat adanya variabel dependen ini. Keberadaan variabel ini dalam penelitian kuantitatif merupakan variabel yang dijelaskan yaitu fokus atau topik penelitsn. Variabel ini di simbolkan “Y”. Dalam sebuah penelitian ini menjadi variabel terikat adalah Sikap Konsumen Terhadap Merek.

Menurut Assael (2001) dalam Sugiharto & Ramadhana, (2018) sikap konsumen terhadap merek Merupakan kecenderungan yang akan di pelajari oleh konsumen untuk mengevaluasi merek dengan cara mendukung (positif) atau tidak mendukung (negatif) secara konsisten. Evaluasi konsumen terhadap merek tertentu dimulai dari sangat jelek sampai sangat bagus. Sikap konsumen terhadap merek didasarkan pada skema tentang merek tersebut yang telah tertanam dibenak konsumen.

Menurut Mitchell dan Keller (2000) dalam Timpal, (2016) menjelaskan bahwa sikap konsumen terhadap merek merupakan total dan ecaluasi keseluruhan konsumen pada suatu produk yang akan dimiliki suatu merek.

Menurut pendapat saya Sikap konsumen terhadap merek merupakan evaluasi keseluruhan konsumen terhadap merek. sikap dikenal sebagai ungkapan perasaan konsumen tentang suatu objek, apakah disukai atau tidak disukai.

3. Variabel moderating

Variabel moderating adalah variabel memperkuat dan memperlemah hubungan antara satu variabel dengan variabel lainnya. Variabel ini di simbolkan yaitu “Z”. Dalam sebuah penelitian ini moderating berfungsi adalah Keterlibatan Konsumen.

Menurut Vivek dan Morgan, (2015) Keterlibatan Konsumen merupakan proses pembentukan hubungan Emosional atau Rasional, antara seseorang pelanggan dengan suatu merek. kenapa *Brand Engagement* penting, karena merek akan selalu ada di benak pelanggan serta merek memberikan sebuah pengalaman kepada pelanggan yang pernah memakai Brand tersebut, dan pelanggan secara otomatis akan menilai dari merek tersebut apakah baik atau buruk.

Menurut kotler dan Amstrong dalam Wayan, (2021) menjelaskan bahwa pandangan umumnya merek yang berkaitan dengan diri sendiri, dengan adanya konsumen bervariasi dalam kecenderungan mereka untuk memasukan merek penting sebagai bagian dari konsep diri.

Pendapat saya *Brand Engagement* merupakan bentuk komunikasi dan interaksi antara dua arah suatu merek dengan konsumennya. Keterlibatan merek akan berdampak pada keterikatan merek dan berpengaruh positif terhadap niat beli konsumen.

E. Penelitian Terdahulu

Penelitian ini juga pernah diangkat sebagai topik penelitian oleh beberapa peneliti sebelumnya, maka penelitian dapat diharuskan untuk mempelajari penelitian terdahulu atau sebelumnya yang dapat dijadikan acuan bagi sebuah penelitian dalam melakukan penelitiannya.

Nurohman dan Riptiono (2021), dalam jurnalnya berjudul Pengaruh *influencer* media sosial terhadap merek *Image* dan *Attitude* berdampak pada *Purchase Intention Skin Mobile Legend* melalui Review di Youtube. Teknik Analisis Data yang digunakan oleh Peneliti adalah Uji Instrument Validitas dan Reliabilitas, Uji Asumsi Klasik dan Uji hipotesis dengan menggunakan Program SPSS 25.0 *for windows*. Dengan adanya Hasil penelitian ini penununjukkan bahwa variabel *Social Media Influencer* Terhadap Brand *Imange* berpengaruh Positif dan signifikan terhadap *Brand Image*. Sedangkan hasil bahwa variabel *Social Media Influencer* berpengaruh secara signifikan terhadap *Attitude* dan variabel *Brand Image* berpengaruh signifikan terhadap *Purchase Intention* tidak berpengaruh secara signifikan terhadap *Purchase Intention*.

Rita dan Ahimsa, (2021) dalam jurnalnya berjudul Analisis pengaruh *influncer* media sosial, siapak konsumen yang memiliki dampak terhadap *Purchase intention*. Adapun Teknik Analisis Data yang digunakan oleh peneliti adalah Analisis *Structual Equatiom Model* (SEM) untuk mengukur hubungan dan pengaruh antar variabel independent dan variabel terikat. Dengan Hasil penelitian tersebut ditemukan bahwa adanya pengaruh antara *Influencer* media sosial berpengaruh terhadap sikap konsumen secara individu. tetapi, akan ada simultan anantara media sosial *purchase intention* terhadap sikap konsumen pada pt cemara

selamat sempurna. Akan tetapi, variabel yang tidak memiliki pengaruh terhadap *purchase intention*.

Hidyat, (2015) dalam jurnalnya berjudul Analisis Keterlibatan Konsumen Terhadap Kesiediaan Membayar Harga Premium Pada Produk Fashion, Dimediasi Oleh Status Merek dan Sikap Konsumen Terhadap Merek. Adapun Teknik Analisis Data yang digunakan Oleh Peneliti adalah menyebarkan kuesioner untuk para remaja yang berumur 18-21 tahun, kemudian data akan di olah menggunakan alat analisis *structural Equation Mode* melalui *software*. Dengan hasil penelitian ini menjelaskan bahwa adanya keterlibatan konsumen memiliki pengaruh positif dan signifikan terhadap status merek dan sikap konsumen terhadap merek, kemudian status merek dari produk Fashion dan sikap konsumen memiliki pengaruh positif dan signifikan terhadap kesiediaan untuk membayar dengan harga premium.

Sugiharto dan Ramadhana, (2018) dalam jurnalnya yang Berjudul adalah Pengaruh *Influencer* Terhadap Sikap konsumen terhadap merek. Adapun teknik analisis data penelitian ini menggunakan metode regresi linear sederhana. Dengan Hasil penelitian tersebut ditemukan bahwa adanya Kreabilitas *Influencer* berpengaruh positif dan signifikan terhadap variabel sikap pada merek pada *Brand maybelline*.

Nafees, (2021) dalam jurnalnya yang berjudul adalah *Can Social Influencer Power Influence cusumer Brand Attitude?The mediating role of perceived SMI Credibility*. Adapun Teknis Analisis Data ini menggunakan Analisis Faktor konfirmatori (CFA) untuk mengakses sifat psikometrik dari

ukuran dan analisis jalur senuh pengujian hipotesis. Hasil penelitian tersebut menunjukkan bahwa kekuatan SMI secara Positif berhubungan dengan sikap konsumen terhadap merek dan keahlian dan Kepercayaan SMI yang akan dirasakan sebagian memidiasi hubungan itu sendiri, berkontribusi pada literatur yang ada dengan menunjukkan bahwa peran LKM dalam membentuk sikap konsumen terhadap merek merupakan Fungsi multilevel dari kekuatan LKM, dan sebagian melalui keahlian dan kepercayaan, oleh karena itu merek wajib memperhatikan promosi mereka cermat.

Utami dan Saputri, (2020) dalam jurnalnya berjudul Pengaruh *Social Media Marketing Terhadap Customer Engagement dan Loyalitas Merek pada Akun Instagram Tokopedia*. Adapun Teknis Analisis Data ini dapat diambil oleh peneliti yaitu *purposive* sampel. Hasil penelitian menunjukkan bahwa media sosial *marketing* Berpengaruh positif terhadap loyalitas. Keterlibatan berpengaruh signifikan terhadap loyalitas merek, dan tidak langsung pemasaran media terhadap loyalitas merek melalui keterlibatan suatu pelanggan.

Adrianto dan Kurnia, (2021) dalam jurnalnya yang berjudul Kreadibilitas dalam membentuk kepercayaan terhadap merek. Adapun Teknis analisis Data dalam mengangkat oleh peneliti yaitu *Non Probability sampling*. Hasil penelitian menunjukkan bahwa *Trustworthiness, Expretise, Similarity, Attactiveness* yang memiliki pengaruh positif dan signifikan terhadap *Brand Trust*.

F. Tujuan Penelitian

Berdasarkan pokok masalah diatas, maka tujuan dari penelitian ini adalah sebagai berikut :

1. Untuk mengetahui apakah *Influencer* Media Sosial Mempengaruhi sikap konsumen terhadap merek
2. Untuk mengetahui apakah terdapat keterlibatan Konsumen Memoderasi Pengaruh *influencer* media sosial terhadap Sikap konsumen Terhadap Merek.

G. Manfaat Penelitian

1. Bagi Akademik

Hasil penelitian ini diharapkan dapat meningkatkan pemahaman tentang Pengaruh *Influencer* Media Sosial Pada Sikap Konsumen Terhadap Merek yang dimoderasi oleh Keterlibatan konsumen. Selain itu, hasil penelitian ini juga diharapkan mampu memberikan kontribusi berupa referensi peneliti-peneliti lain dimasa mendatang dalam mengkaji Pengaruh *Influencer* Media Sosial Pada Sikap Konsumen Terhadap Merek yang dimoderasi oleh Keterlibatan konsumen.

2. Penulis

Diharapkan hasil penelitian ini dapat menambah wawasan penulis mengenai Pengaruh *Influencer* Media Sosial Pada Sikap Konsumen Terhadap Merek yang dimoderasi oleh Keterlibatan konsumen.

BAB II

TINJAUAN TEORITIS

A. *Theory Of Planned Behavior (TPB)*

Dalam *Theory Of Reasoned Action* yang dikembangkan oleh Triwijayati dan Koesworo dalam Sousa, (2022), menjelaskan bahwa adanya keinginan untuk bertindak karena adanya keinginan yang spesifik untuk berperilaku. Hal ini menunjukkan bahwa niat berperilaku dapat menunjukkan perilaku yang akan dilakukan oleh seseorang. Hal tersebut juga berarti bahwa seseorang yang memiliki minat berinvestasi maka kemungkinan besar akan melakukan pencapaian atau keinginan mereka melakukan investasi dan ada faktor yang mempengaruhi timbulnya niat untuk berperilaku.

Dalam teori tindakan terencana oleh Ajzen menambahkan sebuah konstruk yang sebelumnya tidak terdapat dalam *Theory Of Reasoned Action*. Tambahan yang dimaksud adalah konstruk perilaku persepsian. Berikut ini adalah faktor-faktor yang mempengaruhi minat menurut *Theory Of Planned Behavior*:

1. Sikap terhadap perilaku (*Attitude toward the behavior*)

Sikap terhadap perilaku yang diungkapkan Ajzen meliputi sejauh mana seseorang memiliki evaluasi dan penilaian menguntungkan atau tidak dapat menguntungkan dari perilaku yang bersangkutan. Sikap (*attitude*) didefinisikan sebagai jumlah dari efeksi (perasaan) yang dirasakan oleh seseorang untuk menerima atau menolak suatu objek dan perilaku untuk diukur dengan suatu

prosedur yang menetapkan individual dalam skala evaluatif dua kutub (baik atau buruk, setuju atau menolak, dan lain-lainya).

2. Pengaruh sosial atau norma subyektif (*subjective norm*)

Ajzen menjelaskan bahwa norma subyektif sebagai tekanan sosial yang mempengaruhi seseorang untuk melakukan suatu perilaku. Persepsi atau pandangan seseorang terhadap kepercayaan orang lain yang akan mempengaruhi minat untuk melakukan atau tidak melakukan perilaku yang sedang di pertimbangkan.

3. Kontrol perilaku persepsian (*perceived behavior control*)

Menurut Ajzen dan Icek dalam Sousa, (2022) menjelaskan bahwa *perceived behavior control* sebagai kemudahan atau melakukan perilaku yang merefleksikan pengalaman masa lalu, hambatan, dan antisipasi hambatan tersebut. aturranya umumnya adalah, semakin menarik sikap dan norma subyektif suatu perilaku, serta semakin besar kontrol perilaku persepsian, maka semakin kuat seseorang untuk melakukan perilaku yang di pertimbangkan.

Variabel ini sangat berhubungan, karna adanya keterkaitan dalam hubungan variabel dalam penelitian contohnya yaitu tindakan terencana setelah mendapatkan pengalaman positif saat berbelanja di Erigo Bukan tidak mungkin orang tersebut akan kembali membeli produk Erigo tersebut

B. Influencer Media Sosial

1. Pengertian *Influencer* Media Sosial

Media Sosial merupakan salah satu media instan yang saat ini memiliki berbagai fungsi dalam perannya. Selain berfungsi sebagai alat komunikasi, media

massa juga menjadi sarana bagi penggunaannya untuk menggali berbagai informasi. Definisi Media Sosial tidak serta merta merupakan ide yang tidak berdasar yang dikemukakan oleh para ahli tersebut. Media Sosial memiliki peran dan dampak terhadap kehidupan masyarakat yang harus didesain sedemikian rupa agar media sosial tetap pada fungsi dan tujuan media sosial itu sendiri serta memiliki manfaat dalam kehidupan setiap individu.

Media Sosial adalah suatu alat atau cara dilakukan suatu konsumen untuk membagikan informasi seperti teks, audio, gambar, dan video kepada orang lain dan perusahaan ataupun sebaliknya.

Seperti yang dikemukakan oleh Henderi, (2007), bahwa pengertian Media Sosial adalah situs jejaring sosial berbasis web yang memungkinkan setiap individu untuk membangun profil publik atau semi publik dalam sistem terbatas, mencantumkan pengguna lain yang terhubung dengan mereka, dan melihat serta menjelajahi daftar koneksi yang dibuat oleh mereka. orang lain dengan suatu sistem Assegaff, (2016)

Influencer dapat juga di katakan seorang aktivis yang terhubung dengan baik, aktif pikiran, berdampak dan merupakan trendsetter bagi pengikutnya. *Social media Influencer* diartikan sebagai individu atau orang yang dianggap sebagai pemimpin opini di *platfrom* media sosial dalam topik minat tertentu seperti contohnya kecantikan, makanan, gaya hidup, dan fashion.

Menurut Kotler dan Amstrong di buku Nurulhuda & Priansa, (2021) menjelaskan bahwa para audins melakukan dimensi keputusan pembelian yang terdiri dari pilihan suatu produk seperti keunggulan terhadap produk, manfaat

terhadap produk, dan pilihan terhadap suatu merek seperti ketertarikan pada merek, kesesuaian suatu harga, dan pilihan saluran pembelian yang meliputi pelayanan yang di berikan, dan untuk memberikan kemudahan agar mendapatkan barang tersebut.

Influencer Media Sosial dalam mempromosikan merek produk sehingga mempunyai keunikan untuk menarik hati para konsumen. Hal yang menjadi identitas tersendiri dari endorser yang menjadi acuan *Influencer* Media Sosial bagi para konsumen. Keunikan itu sendiri menjadi gambaran identitas sebuah produk dari erigo dari pembentukan merek erigo ini menggunakan identitas dari *Influencer* Media Sosial tersebut.

Terkait *Influencer* media sosial Allah SWT dalam Q.S Ali Imran/3:159 menjelaskan bahwa:

فَبِمَا رَحْمَةٍ مِّنَ اللَّهِ لِنْتَ لَهُمْ ۚ وَلَوْ كُنْتَ فَظًّا غَلِيظَ الْقَلْبِ لَانْفَضُّوا مِنْ حَوْلِكَ فَاعْفُ عَنْهُمْ وَاسْتَغْفِرْ لَهُمْ وَشَاوِرْهُمْ فِي الْأَمْرِ فَإِذَا عَزَمْتَ فَتَوَكَّلْ عَلَى اللَّهِ ۚ إِنَّ اللَّهَ يُحِبُّ الْمُتَوَكِّلِينَ

Terjemahannya :

“Maka di sebabkan rahmat dari Allah-lah kamu berlaku lemah lembut terhadap mereka. Sekiranya kamu bersikap keras lagi berhenti kasar, tentulah mereka menjauhkan diri dari sekelilingmu. Karena itu maafkanlah mereka, mohonkanlah ampun bagi mereka, dan bermusyawarahlah dengan mereka dalam urusan itu. Kemudian apabila kamu telah membulatkan tekad, maka bertawakallah kepada Allah. Sesungguhnya Allah Menyukai orang-orang yang bertawakkal kepada-Nya. (Kementrian Agama, 2020)

Maka dengan rahmat dari Allah sehingga dan kepada para sahabatmu (wahai Nabi), Allah melimpahkan karunianya, kepada kamu seorang yang lembut kepada mereka. Jika kamu orang yang berperilaku buruk, dan berhati keras, pastilah akan menjauh sahabat-sahabatmu dari sekelilingmu. Maka kamu hukum mereka atas tindakan yang muncul dari mereka pada perang Uhud. Dan mintakanlah kepada Allah (wahai Nabi), mengampuni mereka dan bermusyawarahlah dengan mereka dalam perkara-perkara yang kamu butuhkan adanya musyawarah. Kemudian jika kamu memiliki tekad untuk menjalankan satu urusan dan urusan-urusan, (setelah bermusyawarah), maka jalankanlah dengan bertumpu kepada Allah semata. Sesungguhnya Allah menyukai orang-orang yang bertawakalnya (Tafsir Al-Mukhashar).

Berdasarkan ayat di atas, seorang marketer yang memiliki sikap ramah dan lemah lembut akan menimbulkan rasa simpati dan kepercayaan dari para konsumen tersebut. Selain itu, akan muncul kepuasan pada diri konsumen bukan hanya karena kualitas produk yang bagus tetapi juga disebabkan oleh kenyamanan mereka ketika bertransaksi dengan marketer. Pemasar itu harus dilaksanakan secara sopan santun, ramah, dan orang-orang yang beriman di perintahkan untuk bermuarah hati.

2. Jenis – jenis *Influencer*

a. Selebriti *Influencer* atau mega *Influencer*

Mega *Influencer* terdiri dari para aktor, *public figure*, dan selebriti. Agen pemasaran *Influencer* jangkauanya sangat besar memiliki hingga satu juta pengikut, Maka memberikan relevansi tipikal yang tinggi tetapi relevansi merek

yang rendah. Pengikut di *social media* yang paling tinggi atau diatas 1 juta orang yaitu Raffi Ahmad, Raisa, Rachel Venyya, Gading Martin

b. Opinion Leader atau *Macro Influencer*

Macro Influencer itu merupakan salah satu jurnalis yang sudah memiliki kedekatan dengan para pengikutnya. Maka mereka memiliki kemampuan untuk menyampaikan tindakan yang dapat memberikan pengaruh yang signifikan kepada perilaku pembelian terhadap suatu barang yang telah mereka promosikan di *social media*. Ketika seorang pelanggan akan membeli suatu yang baru maka rekomendasi dari pemimpin sangat berpengaruh terhadap keputusan pembelian terhadap konsumen dan membantu pelanggan dalam mengurangi resiko dalam membeli suatu produk yang baru atau tidak di kenal sebelumnya.

c. *Micro Influencer*

Tingkatan *Influencer* yang memiliki pengikut 1.000 sampai dengan 100.000 pengikut dengan memiliki audiens dengan kebiasaan atau kegemaran yang sama. Tingkatan *Influencer* itu sendiri adalah gambaran orang-orang yang sukses, berbakat dan mampu menarik perhatian seseorang.

d. *Influencer* selebgram

Selebgram *influencer* adalah seorang tokoh masyarakat yang menggunakan sosial media instagram sebagai media promosi produk tersebut.

3. Tujuan dan peran *Influencer*

a. *To inform* (menginformasikan)

Tujuan selebgram yang paling utama adalah membantu untuk memberikan informasi kepada audiens.

b. *To persuade* (membujuk)

Tujuan selebgram adalah membujuk dimana seorang selebgram memberikan usaha untuk par audiensnya untuk menerima sudut pandang yang di berikan oleh selebgram sepertinya, meminta perasaan atau perilaku terhadap *influencer*.

c. *To entertain* (menghibur)

Tujuan *Influencer* yaitu menghibur dimana konten iklan yang informatif serta persuasive di fokuskan pada hasil akhir dari proses beriklan. Sedangkan dalam konteks pencerahan akan di fokuskan pada kesempatan untuk menarik perhatian dengan penampilan yang menarik dalam memberikan informasi sebuah pesan iklan.

Ada lima atribut khusus dalam memasarkan produk menggunakan *Social Media Influencer* menurut Shimp dalam Sartika (2018) adalah sebagai berikut:

a. mudah di percaya (*Trustworthiness*)

mengacu kejujuran dan pada diri sendiri untuk memberikan pesan terhadap audiens.

b. Keahlian (*Expertise*)

Mengacu pada pengetahuan, pengalaman atau keahlian yang dimiliki oleh seseorang sumber pesan yang dihubungkan dengan merek yang didukung seorang sumber pesan yang diterima sebagai seorang yang ahli pada merek yang didukungnya akan lebih persuasif dalam menarik *audience* dari pada seorang sumber pesan yang tidak diterima sebagai seorang ahli.

c. Daya tarik fisik (*Attractives*)

Mengacu pada diri yang dianggap sebagai hal yang menarik untuk dilihat dalam kaitanya dengan konsep kelompok tertentu dengan daya tarik fisik.

d. Kualitas di hargai (*Respect*)

Kualitas di hargai atau digemari sebagai akibat dari kualitas pencapaian personal.

e. Kesamaan dengan audiens yang dituju (*similarity*)

Mengacu pada kesamaan antar sumber pesan dan audience dalam hal umur, jenis kelamin, etnis, status sosial, dan sebagainya.

Menurut Sartika 2018, indikator *Influencer* media sosial yaitu:

1. Visibilitas

Visibilitas yaitu memiliki dimensi seberapa jauh popularitas *public figure*

2. Kredibilitas

Kredibilitas yaitu berhubungan dengan Pengetahuan suatu produk yang diketahui *public figure*

3. Daya tarik

Daya tarik yaitu lebih mengutamakan daya tarik *public figure*.

C. Sikap Konsumen Terhadap Merek

1. Pengertian Sikap Konsumen Terhadap Merek

Sikap Konsumen Terhadap Merek dapat dibentuk dari kepercayaan tentang atribut intristik dari suatu merek dan juga manfaat fungsional serta pengalaman

yang menyertainya. Sikap Konsumen Terhadap Merek dapat juga di bentuk melalui kepercayaan dasar seseorang tentang atribut ekstrisik dari suatu merek dan juga manfaat simbolik yang ada di dalamnya.

Menurut Peter & Olson (1999), “sikap dapat di defenisikan bahwa evaluasi konsep secara menyeluruh yang dilakukan oleh seseorang, maka dapat di katakan sikap itu adalah sebagai suatu respon evaluatif.” Respon hanya akan dapat timbul apabila individu di hadapkan pada suatu rangsangan yang menghendaki suatu reaski individu. Sikap konsumen merupakan elemen kedua dari elemen-elemen yang membentuk kesan merek. sikap konsumen terhadap merek (*Brand attitude*) dapat diartikan sebagai penyampaian yang diharapkan pembeli agar dapat memuaskan kebutuhan-kebutuhan konsumen. Karena sikap konsumen dapat memacu keinginan atau minat untuk membeli suatu produk Nur Sania & Anggar Sari (2022).

Sikap konsumen terhadap merek, komponen paling abstrak dari asosiasi suatu merek dapat di defenisikan bahwa evaluasi keseluruhan tentang merek yang dilakukan oleh konsumen Keller, (1998) dan merefleksikan respon konsumen terhadap suatu merek tersebut.

Sikap konsumen merupakan kecenderungan atau kebiasaan konsumen untuk mengavaluasi suatu merek. suka terhadap suatu merek atau tidak suka terhadap suatu merek. sebagai firman-Nya dalam Q.S Al-Hujuraat/6:49

يَا أَيُّهَا الَّذِينَ آمَنُوا إِن جَاءَكُمْ فَاسِقٌ بِنَبَأٍ فَتَبَيَّنُوا أَن تُصِيبُوا قَوْمًا بِجَهَالَةٍ فَتُصْحَبُوا

عَلَىٰ مَا فَعَلْتُمْ نُدْمِينَ

Terjemahannya:

“Hai orang-orang yang beriman, jika datang kepadamu orang fasik membawa suatu berita, maka periksalah dengan teliti agar kamu tidak menimpakan suatu musibah kepada suatu kaum tanpa mengetahui keadaannya yang menyebabkan kamu menyesal atas perbuatanmu itu.(Kementrian Agama, 2020)

Setelah kelompok ayat-ayat yang lalu menguraikan tuntunan bagi-mana bertatakrama dengan rasulullah, kelompok ayat ini menguraikan bagaimana berlaku dengan sesama manusia, termasuk kepada orang fasik. Diawali dengan tuntunan bagaimana menghadapi orang fasik, allah berfirman, wahai orang-orang yang beriman jika seseorang yang fasik dating kepadamu membawa suatu berita yang penting, maka jaganlah kamu tergesa-gesa menerima berita itu, tetapi telitilah terlebih dahulu kebenarannya. Hal ini penting dilakukan agar kamu tidak mencelakakan suatu kaum karena kebodohan atau kecerobohan kamu mengikuti berita itu yang akhirnya kamu menyesali perbuatanmu itu yang terlanjur kamu lakukan. Ayat ini memberikan tuntunan kepada kaum muslim agar berhati-hati dalam menerima berita terutama jika bersumber dari orang yang fasik. Perlunya berhati-hati dalam menerima berita adalah untuk menghindarkan penyesalan akibat Tindakan yang diakibatkan oleh berita yang belum di teliti kebenarannya. (Tafsir Al-Muyassar)

Dari penjelasan ayat diatas bahwa hendaknya bagi seseorang memberikan informasi yang baik kepada orang lain, berkaitan dengan citra suatu perusahaan dapat dibangun dengan baik jika pemberian informasi antara seseorang dengan orang lain itu baik, dan terlebih dahulu orang yang memberikan pesan pernah menikmatinya.

Sikap juga itu merupakan tanggapan nyata yang di berikan seorang konsumen terhadap suatu produk, atau juga merupakan suatu espresi tentang bagaimana perasaan seorang terhadap suatu hal atau suatu gagasan.

2. Fungsi sikap

Sikap juga memiliki fungsi-fungsi tersendiri. Menurut Schiffman dan Kamuk (2004), terdapat empat fungsi sikap, yaitu:

a. Fungsi utilitarian

Sikap ini berfungsi mengarahkan perilaku agar mendapatkan penguatan positif atau menghindari resiko, karena itu sikap berperan *operant conditioning*. Ada manfaat produk ini dari konsumen yang menyebabkan seorang menyukai produk tersebut.

b. Fungsi mempertahankan ego

Sikap ini berfungsi ialah untuk meningkatkan rasa aman dari ancaman yang datang dan menghilangkan keraguman yang ada dalam diri konsumen. Sikap akan menimbulkan percaya diri yang sangat kuat, meningkatkan citra diri, dan dapat mengatasi ancaman dari luar.

c. Fungsi ekspresi nilai

Sikap ini berfungsi ialah untuk menyatakan nilai-nilai, gaya hidup dan identitas sosial dari seseorang. Sikap akan menggambarkan minat, hobi, dan opini dari seseorang konsumen itu sendiri.

d. Fungsi pengetahuan

Fungsi ini berfungsi untuk salah satu karakter seorang konsumen yang penting, konsumen ingin selalu tahu banyak hal tentang suatu produk agar konsumen menyukai produk yang akan di beli.

Variabel ini untuk mengetahui sikap konsumen akan kemampuan merek untuk kebutuhan konsumen. *Brand attitude* memiliki dua dimensi, yaitu:

1. Dimensi kognitif

Indikator-indikator dari dimensi ini antara lain:

- a. Berkualitas tinggi
- b. Mempunyai kinerja seperti yang di harapkan
- c. Bisa di andalkan
- d. Mempunyai kualitas yang baik
- e. Harganya sesuai dengan kualitas

2. Dimensi efektif

Indikator-indikator dari dimensi ini antara lain:

- a. Gembira
- b. Puas
- c. Rasa aman
- d. Bangga
- e. Dan menyenangkan

3. Komponen

a. Komponen kognitif

Komponen kognitif ini dari sikap yang menggambarkan pengetahuan dan persepsi terhadap suatu obyek sikap.

b. Komponen efektif

Komponen efektif ini menggambarkan perasaan dan emosi seseorang terhadap suatu produk atau merek.

c. Komponen konatif

Komponen konatif merupakan komponen ketiga dari semua sikap yang menggambarkan kecenderungan seseorang untuk melakukan sebuah tindakan tertentu yang berkaitan dengan obyek dari sikap tersebut. komponen konatif didalam riset konsumen biasanya mengungkapkan keinginan konsumen untuk membeli sebuah produk tersebut.

4. Indikator- Indikator

Menurut Chang dan Thorson (2004) dalam Hidyat, (2015) sikap terhadap merek dapat diukur melalui indikator-indikator dalam berikut ini :

a. suka

b. positif

c. Menguntungkan

d. Baik

Adapun penjelasan dari indikator Sikap Konsumen Terhadap Merek diatas yaitu:

1. Suka terhadap produk atau tidak suka terhadap produk

Sikap berkaitan dengan perasaan menyukai terhadap produk atau tidak menyukai terhadap produk. Ada seseorang menyukai suatu produk maka yang bersangkutan akan membelinya, itu pun sebaliknya jika tidak menyukai suatu barang, maka yang bersangkutan akan membeli suatu produk lainya.

2. Positif

Positif ini akan mempengaruhi sikap konsumen suatu produk untuk memberikan nilai-nilai positif atau menanggapi dalam menyebabkan seseorang menyukai suatu produk tersebut.

3. Menguntungkan

Menguntungkan terhadap suatu merek didefinisikan bahwa merek memudahkansuatu penjual untuk mengelola pesanan, memungkinkan menarik suatu sekelompok pembeli, dan membantu penjualan dalam segmentasi pasarnya.

4. Baik

Baik terhadap suatu merek mendefinisikan bahwa merek sebagian keinginan suatu pelanggan untuk bersandar dengan adanya resiko-resiko yang di hadapi karena ekspektasi terhadap merek itu akan menyebabkan hal yang positif maupun negatif.

D. Keterlibatan konsumen

1. Pengertian Keterlibatan Konsumen

Keterlibatan konsumen menurut Setiadi (2005) Merupakan tingkat seseorang atau pribadi yang dirasakan dan minat yang dibangkitkan oleh stimulus

didalam situasi yang spesifik sehingga jangkauan kehadirannya, konsumen bertindak dengan sengaja untuk meminimumkan resiko atau memaksimalkan manfaat yang akan di peroleh dari pembelian dan pemakaian. Keterlibatan diaktifkan ketika objek (produk, jasa dan promosi) dirasakan membantu dalam memenuhi kebutuhan, tujuan dan nilai penting. Seseorang konsumen dapat terlibat dalam berbagai benda atau rangsangan, misalnya produk, iklan, keputusan pembelian dan konsumsi produk atau keputusan suatu merek Hidayat, (2015).

Keterlibatan konsumen adalah pembentukan ikatan emosional atau rasional antara konsumen dan merek, ini terdiri dari satu aspek manajemen merek. keterlibatan merek akan berdampak pada keterikatan merek dan memiliki pengaruh positif terhadap niat pembelian pelanggan.

Keterlibatan didenifisikan sebagai tingkatan dari motivasi individu. Seorang konsumen yang berhubungan dengan merek dan pemikiran yang bergantung pada konteks di karakteristik oleh tahapan yang spesifik yaitu kognitif, emosional dan perilaku yang berinteraksi langsung dengan suatu merek tersebut Hollebeek, (2011).

Keterlibatan adalah alat media sosial yang mungkin untuk mendorong pelanggan untuk memberitahukan kisah tentang suatu merek melalui pemasaran keterlibatan. Pemasaran ide adalah ide yang sederhana tetapi kuat, merek berhenti berbicara kepada pelanggan atau mulai berbicara dan hal yang indah mulai terjadi, Adapun momen dari *word-of-mouth* mulai akan terjadi di *Facebook*, *Linkedin*, *Twitter*, *Instagram*, atau Situs ulasan Goodman, (2012). Keterlibatan konsumen merupakan tanda atas dari adanya *emotional commitment* antara *customer* dengan

suatu *brand*. Keterlibatan konsumen juga bisa diartikan sebagai bentuk interaksi antara *brand* dengan konsumen. Bisa dikatakan suatu kelanjutan dari *brand* lainnya. Keterlibatan Konsumen itu sendiri salah satu faktor utama dari keberhasilan dari brand tersebut Adzimaturrahmah, (2019).

Keterlibatan adalah pandangan umum merek dalam kaitanya dengan diri sendiri, maka konsumen bervariasi dalam kecenderungan untuk memasukan merek yang penting dalam bagian dari konsep diri mereka. Mengenai Keterlibatan adalah tentang menghubungkan konsumen dan *brand* dengan cara memungkinkan pengalaman dua arah. Keterlibatan menyirikan tingkat berbasis relasional yang lebih dalam dan memiliki tempat penting dalam berkontribusi terhadap pemahaman hasil pelanggan, yaitu hasil yang berhubungan dengan loyalitas, tingkat terhadap *engagement* dapat bervariasi berdasarkan faktor yang termasuk industri dan atribut produk/ layanan Rahmawati dan Aji, (2015).

Keterlibatan Konsumen merupakan bentuk komunikasi antara konsumen dengan merek. sebagai mana Firman-Nya dalam Al- Quran At- Taubah/ 9:71.

وَالْمُؤْمِنُونَ وَالْمُؤْمِنَاتُ بَعْضُهُمْ أَوْلِيَاءُ بَعْضٍ يَأْمُرُونَ بِالْمَعْرُوفِ وَيَنْهَوْنَ عَنِ

الْمُنْكَرِ وَيُقِيمُونَ الصَّلَاةَ وَيُؤْتُونَ الزَّكَاةَ وَيُطِيعُونَ اللَّهَ وَرَسُولَهُ أُولَئِكَ

سَيَرْحَمُهُمُ اللَّهُ إِنَّ اللَّهَ عَزِيزٌ حَكِيمٌ

Terjemahanya:

“Dan orang-orang yang beriman, lelaki dan perempuan, sebahagian mereka (adalah) menjadi penolong bagi sebahagian yang lain. Mereka menyuruh (mengerjakan) yang ma’ruf, mencegah dari munkar, mendirikan sholat, menunaikan zakat dan mereka ta’at pada allah dan rasul-nya. Mereka itu akan di beri rahmat oleh allah, sesungguhnya allah maha perkasa lagi maha bijaksana”.(Kementrian Agama RI, 2020).

Orang-orang mukmin, laki-laki dan perempuan, saling mencintai dan menolong satu sama lain. Dengan dasar keimanan, mereka menyuruh untuk melakukan apa yang di perintahkan oleh agama mereka yang benar, melarang apa yang dilarang oleh agama, mengerjakan salat pada waktunya, membayar zakat untuk orang yang berhak menerima pada waktunya, mematuhi perintah Allah dan Rasul-nya, dan menjauhi larangan Allah dan Rasul-nya, dan menjauhi larangan Allah dan Rasul-nya. Merekalah yang akan selalu berada dalam rahmat Allah. Allah sungguh mahakuasa untuk mengayomi mereka dengan kasih sayang-nya, dan Maha Bijaksana dalam pemberi-nya. (Tafsir Shihab)

Menurut ayat ini menjelaskan tentang sebagian manusia yang saling membantu dan mendukung dengan sebagian yang lain. Hal ini adalah sebuah bangunan yang saling menguatkan. Kemudian dilanjutkan dengan pertolongan tersebut di berikan kepada mukmin lain dalam hal kebaikan Abdullah, (2003).

Keterlibatan yang terbentuk berada pada tingkah menegah, yaitu tingkat analisis individu antara interaksi dan keterlibatan secara efektif dan perilaku dari pengikut Instagram. keterlibatan sangat relevan dalam hal komunikasi pada media sosial, karena media sosial itu adalah hubungan yang sentris dan partisipatif, keterlibatan dalam media sosial secara natural yang menjadi hubungan yang bermakna. Berkomunikasi melalui sosial media yang memungkinkan pengguna untuk berinteraksi dengan merek dengan berkomentar tentang suatu merek, mengekspresikan suka atau tidak suka, dan berbagai konten dengan koneksi sosial tersebut.

Sebuah post dengan banyak like bisa mengindikasikan bahwa sebuah konten dikatakan menarik, juga meningkatkan kemungkinan untuk disukai oleh seseorang, dan mengarah pada penyebaran informasi dari suatu merek kepada pelanggan potensial Moore, (2004). Di sisi lain, jumlah komentar yang banyak pada suatu post mempersentasikan tingkat kesuksesan atau dampak oleh karena itu komentar membuat user meluangkan waktunya untuk menyampaikan pendapatnya. Like dan *comment* telah banyak digunakan sebagai pengukuran untuk dampak suatu publikasi Ait Lamkadem & Ouiddad, (2021). *Brand Engagement* menjadi penting karena semakin banyak *engagement* yang diraih, maka semakin besar kemungkinan sebuah merek bisa lebih dikenal. Selain itu, *engagement* menjadi sangat penting karena dapat menunjukkan hubungan baik dengan konsumen dan berdampak pada loyalitas konsumen Chien, (2020).

Ada beberapa level keterlibatan yang penting dalam bisnis yaitu:

a. Menerima konten

Pada level awal, konsumen akan menerima konten yang sudah dibuat oleh suatu *brand*. Konten tersebut dapat di terima dengan berbagai penyampaian, seperti tulisan, foto, video, hingga audio. Pada umumnya, konten ini di publikasikan melalui media sosial, konten tersebut harus menarik partisipasi dan memunculkan rasa penasaran bagi konsumen, oleh karena itu semakin banyak masyarakat yang tertarik dengan konten yang diterima oleh konsumen, maka kemungkinan dari konsumen masuk level yang semakin tinggi.

b. Konsumen menunjukkan dukungannya

Konsumen menerima konten bisnisnya, maka mereka bisa memberikan dukungan kepada bisnis tersebut berupa *Brand Engagement like, follow, subscribe*. Jika konsumen sudah memberikan dukungan, maka mulai menilai keberhasilan dari branding yang dilakukan.

c. Mulai berpartisipasi dalam percakapan

Setelah melakukan *like, follow, subscribe*, konsumen akan melakukan partisipasi berupa percakapan dengan konten tersebut.

d. Mulai menyebarkan informasi

Ketika konsumen sudah menunjukkan kecintaanya pada sebuah *brand* suatu bisnisnya, tetapi jarang mereka memperkenalkannya kepada orang disekitar mereka, maka biasanya mereka berpotensi memberikan *review* positif dan berbagai informasi yang baik. Level ini akan menjadi tahap yang paling krusial bagi suatu *brand*, sebab sebuah *brand* akan memperluas cakupannya ke orang-orang yang dikenal tentang brand tersebut.

e. Bersedia hadir secara fisik

Pada level ini, konsumen bersedia hadir secara fisik untuk berpartisipasi dengan berbagai aktifitas yang diadakan oleh bisnis, biasanya moment ini di manfaatkan untuk mengaplikasikan *brand activation* seperti bazar, stant, dan campaign yang di selenggarakan.

f. Membuat konten tentang *brand*

Pada level ini, mereka ikut membagikan konten *brand*, serta datang mengikuti berbagai aktifitas dan konten yang diadakan. Maka konsumen membuat

konten mengenai *brand* diberbagi *platform* seperti instagram, tiktok, youtube dan lainnya. Dengan konten ini, masyarakat akan semakin percaya produk yang di pasarkan.

g. Melakukan transaksi pembelian atau pengguna produk

Level terakhir ini, akan adanya transaksi pembelian maupun penggunaan produk Karna Keterlibatan Konsumen dalam bisnisnya akan berjalan secara efektif atau perlu perbaikan.

Indikator- indikator tentang variabel keterlibatan konsumen menurut O'cass (2000) dalam Hidyat, (2015) terdiri 4 yaitu

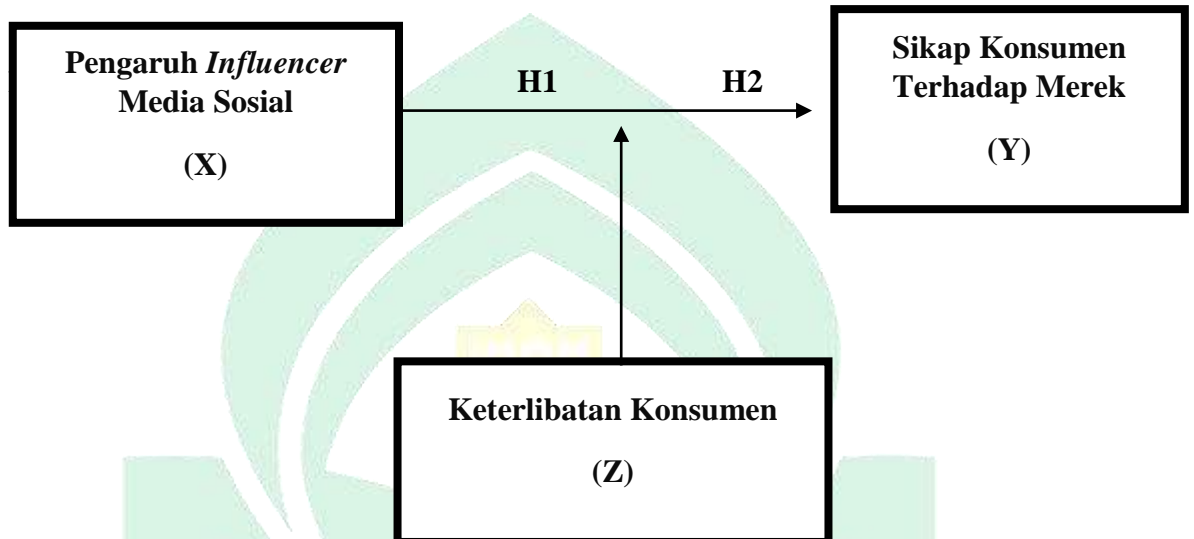
1. Produk
2. Keputusan pembelian
3. Pemakaian kembali

E. Kerangka pikir

Kerangka pikir merupakan model konseptual tentang bagaimana teori berhubungan dengan berbagai faktor yang telah diidentifikasi sebagai masalah yang penting sugiyono, (2010).

Variabel dibedakan menjadi dua , yaitu variabel independen yang disebut variabel bebas (X) dan variabel dependen disebut variabel terikat (Y). Variabel independen atau variabel bebas merupakan variabel yang mempengaruhi atau yang menjadi sebab perubahannya atau timbulnya variabel dependen atau disebut variabel yang terikat. Variabel dependen atau disebut variabel terikat merupakan variabel yang dipengaruhi atau menjadi akibat adanya variabel bebas sugiyono, (2012) dalam Yuliyzar dan Widiyasari, (2019).

Adapun kerangka pikir dalam penelitian ini di buat dengan model bagan agar mudah di pahami sebagai berikut:



BAB III

METODE PENELITIAN

A. *Jenis penelitian*

Jenis penelitian yang digunakan dalam penelitian ini adalah asosiatif/korelasional merupakan penelitian yang dilakukan untuk mencari hubungan atau pengaruh satu atau lebih variabel independen dengan satu lebih variabel dependen Suryani dan Hendryadi, (2015) dalam Kaparang dan Koleangan, (2019). Penelitian kuantitatif adalah teknik penelitian ilmiah yang menggunakan metode statistik, yakni dengan mengumpulkan, menyusun, meringkas dan mempresentasikan data hasil penelitian dalam bentuk angka atau statistik. Dalam penelitian ini diharap dapat menjawab masalah tujuan penelitian yaitu mengetahui pengaruh *Influencer* Media sosial Pada sikap Konsumen Terhadap Merek Yang di Moderasi Oleh keterlibatan konsumen produk erigo yang berlokasi Trans Studio Mall di kota makassar.

B. *Pendekatan penelitian*

Pada dasarnya penelitian adalah suatu kegiatan yang dilakukan oleh peneliti untuk memperoleh informasi dan data yang berguna untuk berbagai hal, untuk memecahkan masalah serta dapat mengembangkan pengetahuan seseorang. Berdasarkan tujuan dari penelitian ini yang telah dijelaskan sebelumnya, pendekatan penelitian yang digunakan adalah pendekatan kuantitatif. Menurut Sugiyono (2014) dalam Yusup, (2018) dalam pendekatan kuantitatif, yaitu: pendekatan yang menggambarkan secara sistematis, faktual dan akurat terhadap

suatu kegiatan penelitian di suatu wilayah tertentu. Metode Penelitian kuantitatif dapat diartikan sebagai metode penelitian yang didasarkan pada filsafat positivisme, yang digunakan untuk meneliti populasi atau sampel tertentu, data dikumpulkan dengan menggunakan instrumen penelitian, analisis data bersifat kuantitatif atau statistik, dengan tujuan untuk menguji hipotesis yang telah ditetapkan

C. Lokasi penelitian

Erigo adalah sebuah perusahaan atau merek pakaian lokal yang berasal dari daerah depok dengan muhammad Sadad sebagai *Founder* dan *CEO* dari Erigo perusahaan ini melihat kebutuhan fashion untuk menambah kesan gaya atau memberikan Inovasi- Inovasi baru dalam model pakainya sehingga terus menarik perhatian konsumen. Pada tahun 2015 Erigo berhasil mempunyai omset sebesar 20 Miliar, Erigo mendapatkan Omset besar atau mengiklankan merek di kancah internasional tidak terlepas dari pengetahuan atau ilmu sang pemilik dalam melakukan segmentasi pasar yang menjadi salah satu strategi penting membuat sebuah usaha. Maka adapun lokasi penelitian ini dilakukandi Trans Studio Mall Kota Makasar. Karna trans studio mall menjadi tempat Erigo memulai pasarnya di kota makassar. Lokasi penelitian ini di pilih dengan pertimbangan agar dapat menghasilkan peneliti mudah memperoleh data penelitian, baik yang bersifat data primer maupun data sekunder.

D. Populasi dan Sampel

1. Populasi

Populasi berkaitan dengan seluruh kelompok orang, peristiwa, atau benda yang menjadi pusat perhatian penelitian untuk diteliti Cooper, (2003) dalam Dr.Sudaryono, (2018) dengan kata lain populasi adalah wilayah generalisasi yang terdiri dari objek atau subjek yang mempunyai karakteristik tertentu yang ditetapkan peneliti untuk dipelajari kemudian ditarik kesimpulannya kurniawan, (2012) dalam Dr.Sudaryono, (2018).

Menurut Sugiyono (2001) dalam Nofrizal, (2019) menyatakan bahwa populasi adalah wilayah generalisasi yang terdiri atas objek/subjek yang mempunyai kuantitas dan karakteristik tertentu yang ditetapkan oleh peneliti untuk dipelajari dan kemudian ditarik kesimpulannya. Jadi populasi bukan hanya orang, tetapi juga benda-benda alam yang lain. Populasi juga bukan sekedar jumlah yang ada pada objek/subjek yang dipelajari, tetapi meliputi seluruh karakteristik/sifat yang dimiliki oleh objek atau subjek itu.

Menurut Margono (2004) dalam Nofrizal, (2019) Populasi adalah seluruh data yang menjadi perhatian kita dalam suatu ruang lingkup dan waktu yang kita tentukan, Jadi populasi berhubungan dengan data bukan manusianya. Kalau setiap manusia memberikan suatu data maka, maka banyaknya atau ukuran populasi akan sama dengan banyaknya manusia. Berdasarkan, data yang telah disajikan penulis menentukan populasi dalam penelitian ini adalah masyarakat Kota Makassar. Dalam penelitian ini tidak di ketahui (*unknown popolution*) karena

tidak diketahui pasti bahwa jumlah remaja yang menyukai produk erigo yang ada di makassar.

2. Sampel

Sampel penelitian merupakan suatu faktor yang penting dan perlu di perhatikan dalam penelitian yang dilakukan. Sampel penelitian mencerminkan dan menentukan seberapa jauh sampel tersebut bermanfaat dalam membuat kesimpulan penelitian. Sampel merupakan bagian populasi. Hal ini mencakup sejumlah anggota populasi. Dengan demikian, sebagai elemen dari populasi merupakan sampel Sugiyono, (2003) dalam Dr.Sudaryono, (2018).

Karena besarnya populasi, dan keterbatasan penulis yang tidak mungkin untuk mempelajari semua yang ada pada populasi karena keterbatasan waktu, tenaga dan dana maka menulis menggunakan sampel yang diambil dari populasi. Untuk itu sampel yang di ambil dari populasi harus represntatif. Oleh karena itu untuk merepresentasikan suatu penelitian seluruh populasi tidak dijadikan responden.

Arikunto (2013) dikutip dari Junaidi, (2017) berpendapat bahwa sampel adalah sebagian atau wakil populasi yang diteliti. Sedangkan menurut sugiyono (2013) sampel adalah bagian dari jumlah dan karakteristik yang dimiliki oleh populasi tersebut. sampel diambil dengan menggunakan rumus Hair, et al. Rumus Hair digunakan karena ukuran populasi yang belum diketahui pasti dan menyarankan bahwa ukuran sampel minumun 5-10 dikali variabel indikator. Sehingga jumlah indikator sebanyak 10 dikali 10 ($10 \times 10 = 100$ dibulatkan menjadi 100). Jadi melalui perhitungan berdasarkan rumusan tersebut, didapat

jumlah sampel 100 jadi sampel pada penelitian ini adalah sebesar 100 orang yang berasal dari konsumen Erigo yang ada di Makassar, adapun kriteria yang dibutuhkan dalam penelitian ini adalah konsumen Erigo yang pernah melakukan pembelian di Makassar hal ini diambil dikarenakan sesuai dengan target penelitian si peneliti, Laki – laki berusia remaja dan dewasa, wanita berusia remaja dan dewasa. Dalam penelitian ini peneliti menggunakan teknik penarikan sampel non probabilitas (*non probability*). Penarikan sampel non probabilitas merupakan suatu prosedur penarikan sampel yang bersifat subjektif, dalam hal ini probabilitas pemilihan elemen elemen populasi tidak dapat ditentukan. Hal ini disebabkan setiap elemen populasi tidak memiliki peluang yang sama untuk dipilih sebagai sampel Dr.Sudaryono, (2018).

E. Jenis dan Sumber data

1. Jenis data

Jenis data dalam penelitian ini adalah data kuantitatif. Data kuantitatif adalah Data yang dinyatakan dalam bentuk angka-angka atau jumlah dan dapat diukur besar kecilnya serta bersifat obyektif sehingga dapat ditafsirkan sama oleh orang lain. data yang berbentuk angka atau bilangan. Sesuai dengan bentuknya, data kuantitatif dapat diolah atau dianalisis menggunakan teknik perhitungan matematika atau statistika. Nofrizal, (2019).

2. Sumber data

Sumber data dalam penelitian ini data primer dan data sekunder. Menurut Malhotra (2007) dalam Kusuma, (2014) data primer adalah data yang ditemukan

atau dibuat oleh peneliti untuk tujuan khusus menangani tujuan penelitian. Data sekunder adalah data yang diperoleh atau dikumpulkan oleh orang yang melakukan penelitian sebelumnya Hasan (2002) dalam Kusuma, (2014). Data ini digunakan untuk mendukung informasi data primer. Data ini diperoleh atau dikumpulkan peneliti dari berbagai sumber yang telah ada peneliti sebagai tangan kedua. Data sekunder dapat diperoleh dari berbagai sumber seperti buku, laporan, jurnal, dan lain-lain Nofrizal, (2019).

F. Teknik pengumpulan data

Untuk mencapai tujuan penelitian, pendekatan metode *partial least square* (PLS) ini adalah media sosial dimasyarakat membuat konsumen dengan mudah mendapatkan informasi tentang penjualan suatu produk. Kemudahan yang dapat pengguna akses melalui semua *platform* media sosial seperti, instagram dan tiktok yang pada saat ini banyak sekali pengguna aktifnya. Dengan adanya kemudahan secara tidak langsung mempengaruhi perilaku konsumen. Keadaan ini menuntut perusahaan untuk memanfaatkan *platform* media sosial dalam memberikan informasi atas suatu produk yang dapat dipasarkan dengan menggunakan jasa dari *Influencer*. *Influencer* adalah seorang atau *public figur* dalam media sosial yang memiliki jumlah pengikut yang banyak atau signifikan, hal yang mereka sampaikan dapat mempengaruhi perilaku dari pengikutnya Hariyanti dan Wirapraja, (2018).

Dalam penelitian ini dapat menggunakan data kuantitatif maka ada teknik analisis yang di gunakan yaitu metode statistik yang sudah ada. Penelitian ini menggunakan metode *structural equation modelling* (SEM). Adapun permodelan

persamaan struktural (*structural equation modelling*) atau lebih di kenal juga SEM memiliki beberapa sebutan lain, seperti analisis kovarian (*covariance structure analysis*), analisis faktor konfirmatori (*confirmatory factor analysis*) dan *analisis Linear Structural Relations* Lister Hair, (1998) dalam Rachmah, (2018).

G. Instrumen penelitian

Instrumen penelitian adalah suatu alat yang di gunakan untuk mengukur fenomena alam maupun sosial yang diamati. Instrumen penelitian ini menggunakan kuesioner, pemberian skor atau penelian ini digunakan dalam skala *likert*. Dengan menggunakan skala *likert*, maka variabel yang di ukur dijabarkan menjadi dimensi, dimensi dapat dijabarkan menjadi sub variabel kemudian dijabarkan menjadi indikator-indikator yang dapat di ukur.

Penelitian ini memberikan penilaian atau skor yang menggunakan skala *likert*, cara yang dapat di gunakan dalam pengukuran persepsi pendapat individu maupun kelompok. Data yang diolah untuk menggunakan skala *likert* menggunakan jawaban dari pernyataan sebagai berikut:

1. Sangat Setuju Skor = 5
2. Setuju Skor = 4
3. Netral Skor = 3
4. Tidak Setuju Skor = 2
5. Sangat tidak setuju = 1

Kemungkinan masing- masing jawaban di tabulasikan, sehingga di peroleh nilai rata- ratanya.

Tabel 1.3
Instrumen penelitian

No	Variabel	Indikator	Skala penelitian
1.	<i>Influencer</i> Media Sosial (X)	a. Visibilitas b. Kredibilitas c. Daya tarik Sartika, (2018) dalam Pramesthi, (2021)	Skala likert (1-5)
2.	Sikap Konsumen Terhadap Merek (Y)	a. Suka b. positif c. Menguntungkan d. Baik Menurut Chang dan Thorson (2004) dalam (Hidayat, (2015)	Skala likert (1-5)
3.	Keterlibatan konsumen (Z)	a. Produk b. Keputusan pembelian c. Pemakaian kembali Menurut O'cass, (2000) dalam Hidayat, (2015)	Skala likert (1-5)

H. Metode Analisis Data

Untuk mengetahui komponen dominan, maka perlu dilakukan analisis data dengan cara penguraian secara keseluruhan yang lebih kecil. Dengan membandingkan komponen satu dengan komponen yang lain, dan membandingkan komponen dengan ada beberapa komponen di keseluruhan komponen yang ada. Analisis data ini dapat dilakukan untuk menjawab rumusan masalah yang ada pada latar belakang penelitian ini, serta menguji hipotesis yang ada. Dalam penelitian ini pengelolaan data yang di gunakan *software* SMARTPLS.

Dalam penelitian ini dapat menggunakan data kuantitatif maka ada teknik analisis yang di gunakan yaitu metode statistik yang sudah ada. Penelitian ini menggunakan metode *structual equation medelling* (SEM). Adapun permodelan persamaan struktual (*structual equation modelling*) atau lebih di kenal juga SEM memiliki beberapa sebutan lain, seperti analisis kovarian (*covariance structure analysis*), analisis faktor konfirmatori (*confirmatory factor analysis*) dan analisis Linear *Structual Relations* Lister Hair, (1998) dalam Badrul, (2021).

Metode yang digunakan dalam SEM ini adalah menggunakan *partial least square* (PLS). Analisis *partial least square* adalah salah satu metode yang saat ini digunakan untuk menutupi kelemahan-kelemahan yang ada pada metode regresi, dengan pendekatan *Variance Based SEM* atau lebih dikenal dengan *partial least square* (PLS) Rabiya Al Adawiah, (2021). *partial least square* (PLS) adalah metode analisis yang paling ampuh, hal ini karena tidak memiliki ketergantungan pada skala pengukuran, misalnya pengukuran yang memerlukan interval atau

rasio skala, ukuran sampel, dan distribusi residual.

Langkah-langkah yang digunakan dalam menjalankan metode *partial least square* (PLS) ini adalah sebagai berikut:

1. Model Pengukuran (*outer model*)

Outer model merupakan model yang digunakan untuk menghitung reliabilitas dan validitas model yang meliputi parameter model pengukuran dan proses iterasi algoritma *Cronbach's alpha*, *composite reliability*, validitas diskriminan dan ukuran model prediksi. Uswatun Chasanah & Muhammad Mathori, (2021). analisis dapat dilihat dari indikator-indikator berikut ini:

a. *Convergent validity*

Pengujian validitas untuk indikator-indikator reflektif yang dilakukan dengan menggunakan korelasi antara skor dalam indikator dengan skor konstruksinya. Ukuran refleksif individual yang dikatakan tinggi jika berkorelasi > 0.7 dengan konstruk yang ingin diukur. menurut chin (1998) di kutip oleh Ghozali (2012) dalam Alfa (2014) suatu kolerasi yang dapat dikatakan memenuhi validitas kovergen apabila memiliki nilai loading sebesar > 0,5.

Convergent validity juga di nilai melalui AVE (*Average Variance Extracted*). Skor AVE harus > 0,5, *communality*> 0,5 dan *redundancy* mendekati 1. Jika skor loading < 0,5 indikator ini dapat dihapus konstruksinya karena indikatornya itu tidak termuat (loading) kekonstruk yang mewakilinya. Jika ada skor tersebut mengandung antara 0,5 samapai indikator 0,7, sebaliknya peneliti tidak boleh menghapus indikator yang memiliki skor *loading*tersebut selama AVE dan *Communality* indikator tersebut > 0,5 Hartono, (2011) dalam Thaib, (2017).

b. *Uji discriminant validity*

Pada Indikator reflektif perlu diuji validitas diskriminan (*discriminant validity*) dengan membandingkan nilai yang ada pada tabel *cross loading*. Suatu indikator dinyatakan valid jika memiliki nilai *loading factor* tertinggi pada konstruk yang dituju dibandingkan dengan nilai *loading factor* pada konstruk lainnya Alfa, (2014).

c. *Composite reliability*

Dalam pengujian reliabilitas dari data konstruk dapat dilihat dari nilai *Composite Reliability*. *Composite Reliability* adalah bagian yang digunakan untuk menguji nilai reliabilitas indikator pada suatu variabel. Suatu variabel dapat dinyatakan memenuhi *Composite reliability* jika memiliki nilai *Composite reliability* $> 0,6$.

d. *Uji realibilitas*

Uji reliabilitas dengan *Composite reliability* diatas dapat juga memperkuat dengan menggunakan nilai *cronbachalpha*. suatu variabel dapat dinyatakan reliabel atau memenuhi *cronbach alpha* jika memiliki nilai *cronbach alpha* $> 0,7$.

Menurut Chin Yang dikutip Imam Ghozali dalam Badrullah, (2021) nilai *cronbach alpha* antara 0,5 sampai 0,6 dianggap cukup untuk memenuhi syarat.

2. Analisa inner model

Pengujian inner model atau *model struktural* dilakukan untuk mengetahui hubungan antara konstruk laten dengan hasil estimasi koefisien parameter path dan tingkat yang signifikansi. *Patrial Least Square* (PLS) digunakan untuk penemuan inner model dengan melihat *R-square* dari setiap variabel laten

dependen. Kemudian diinterpretasikan sama dengan cara pada interpretasi regresi. Selain itu, nilai *R-square* dapat digunakan dalam penelitian tentang pengaruh substantif variabel laten independen tertentu terhadap variabel laten dependen. Semakin tinggi nilai R^2 maka semakin baik prediksi model dari model penelitian yang digunakan. Selain itu, pada model *Partial Least Square* (PLS), tidak hanya dengan melihat nilai *R-square*, tetapi juga dapat melihat nilai relevansi prediktif *Q-square* untuk model konstruktif. *Q-square* mengukur seberapa baik nilai observasi yang dihasilkan dari model dan estimasi parameterinya. Apabila nilai *Q-square* > 0 , berarti model tersebut memiliki relevansi nilai prediktif, tetapi jika nilai *Q-square* < 0 , berarti model tersebut kurang memiliki relevansi prediktif Raprayogha dan Rusnawati, (2022) .

BAB IV

HASIL DAN PEMBAHASAN

A. Gambaran Umum Objek Penelitian

1. Sejarah Erigo

Erigo Store pertama kali berdiri pada tahun 2013. Didirikan oleh pemuda bernama Muhammad Sadad yang meninggalkan bangku kuliah dan gelar S1 nya untuk merintis karir ini. Pada awal berdiri, Erigo Store sempat mengalami jatuh bangun dan bahkan merugi. Sadad juga mengaku bahwa dirinya sempat merugi sangat besar hingga pulang ke rumah tanpa membawa uang. “Kami sempat merugi, seperti saat pameran di Malaysia. Biaya operasional di sana sampai Rp25 juta, tapi omzetnya cuma Rp 5 juta. Kemudian pameran di Surabaya, Makassar juga rugi. Jadi saya meninggalkan kuliah karena utang numpuk. Itu yang harus saya selesaikan,” katanya.

tetapi Sadad tidak mau menyerah begitu saja, dan tetap berusaha untuk bangkit dari kegagalannya hingga hasil dari keringatnya mulai terlihat pada tahun 2015 yaitu mencapai omzet sebesar 22 milyar.

2. Visi dan Misi

Erigo mempunyai visi dan misi sebagai berikut

Visi

”*Campaign Traveling with Erigo*”

Misi

- a. Untuk memperlihatkan kepada dunia luar bahwa Erigo turut berpartisipasi mengangkat pariwisata indonesia dan meningkatkan

kreativitas anak bangsa

- b. Untuk membawa *Brand* lokal kekancah Internasional

B. Karakteristik Responden

Dalam penelitian ini responden yang berhasil dikumpulkan berjumlah 100 orang secara acak perempuan dan laki-laki, yang merupakan masyarakat Kota Makassar. Karakteristik responden tidak dapat dipisahkan dari variabel-variabel penelitian. Diketahui karakteristik responden dari hasil penelitian yang telah dilakukan sebagai berikut:

Tabel 4.1

Karakteristik Responden Berdasarkan Jenis Kelamin

Jenis kelamin	Jumlah	Persentase %
Pria	51	51%
Wanita	49	49%
Total	100%	100%

Sumber: Data Primer, diolah 2022

tabel 4.1 diketahui bahwa jumlah responden pada penelitian ini dilakukan yaitu sejumlah responden dengan jenis kelamin Pria mendominasi yaitu sebanyak 51% dan sebanyak 51 orang, dan jumlah responden dengan jenis kelamin Wanita sebanyak 49% dan 49 orang.

Tabel 4.2
Karakteristik Responden Berdasarkan Umur

Umur	Jumlah	Persentase %
<21	81	81%
>22	19	19%
Total	100	100%

Sumber: *Data Primer, diolah 2022*

Hal ini menunjukkan tabel 4.2 di atas adalah 2 kategori rentang usia yang berbeda, dengan rentang umur 18-21 tahun yang mendominasi sebanyak 81 orang dari total 100 orang responden dan kemudian 22-37 tahun yang berdomisili sebanyak 19 orang dari 100 orang responden.

C. Deskripsi Hasil Penelitian

Teknik pengelolaan data pada penelitian ini adalah menggunakan metode SEM (*Structural Equation Modeling*) yang menggunakan basis PLS (*partial least square*) dengan menggunakan 2 tahap penelitian untuk menilai FIT model dari sebuah penelitian. Adapun tahap tahapnya sebagai berikut:

1. Pengujian Kualitas Data Melalui Penilaian Outer Model atau *Measurement Model.*

Terdapat beberapa ketentuan yang dipakai dalam melakukan teknik analisa data, salah satunya adalah dengan menggunakan aplikasi SmartPLS yang dimanfaatkan untuk mengidentifikasi outer model yang meliputi *Convergent Validity, Internal Consistency Reliability* dan *Discriminant Validity.*

Convergent Validity adalah sebuah pengukuran yang dilakukan untuk mengetahui sejauh mana ukuran berkorelasi secara positif dengan ukuran

alternative pada suatu konstruk yang sama. Adapun yang dimaksud dengan *Internal Consistency Reliability* yaitu suatu estimasi dari realibilitas yang dilakukan dengan interkorelasi dari suatu indikator variabel yang di observasi atau yang diteliti. *Internal Consistency Reliability* sering juga disebut sebagai *Composite Reliability*. Sedangkan *Discrimant Validity* digunakan untuk melihat seberapa jauh konstruk dapat benar-benar berbeda dengan konstruk lain dari suatu standar empiris yang ada

a. *Convergent Validity* (Uji Validitas Konvergen)

Tahap pertama dalam melakukan penilaian terhadap outer model dapat diawali dengan melihat hasil dari *Convergent Validity* (uji validitas konvergen) melalui nilai *standardized loading factor* atau *outer loading* yang menggambarkan besarnya korelasi antara setiap indikator dengan konstraknya. Nilai loading factor $\geq 0,7$ dikatakan ideal, artinya indikator tersebut valid mengukur konstruk yang dibentuknya. Menurut Chin seperti yang dikutip oleh Imam Ghozali, nilai *outer loading* antara 0,5 – 0,6 sudah dianggap cukup untuk memenuhi syarat *convergent validity*. Sehingga pada penelitian ini, penggunaan batas *loading factor* dengan nilai sebesar 0,6. Pada awal metode analisis data penelitian ini akan mengeliminasi indikator yang memiliki *loading factor* di bawah 0,6. Setelah itu, peneliti akan memodifikasi dengan melakukan eksekusi kembali model tersebut. Ghozali, (2014)

Tabel 4.3
Outer Loading

Indikator	<i>Influencer Media Sosial</i>	Sikap Konsumen Terhadap Merek	Keterlibatan Konsumen	Keterangan
X1.1	0.816			Valid
X1.2	0.761			Valid
X1.3	0.603			Valid
X1.4	0.818			Valid
X1.5	0.799			Valid
X1.6	0.817			Valid
Y1		0.801		Valid
Y2		0.840		Valid
Y3		0.775		Valid
Y4		0.835		Valid
Z1			0.832	Valid
Z2			0.741	Valid
Z3			0.773	Valid

Sumber : *data diolah SmartPLS, 2022*

Berdasarkan tabel 4.3 diatas termasuk dalam penelitian ini ditemukan lebih besar dari 0,60, sehingga semua konfigurasi variabel tidak dikeluarkan dari model. Semua komponen disebut efektif dan memenuhi efektivitas dengan faktor beban lebih besar dari 0,60. kondisi konvergensi adalah ukuran struktur korelasi semua beban eksternal dari ukuran-ukuran ini signifikan. Sebagai 0,60 beban eksternal, semua ukuran persyaratan konvergensi. konvergensi dengan AVE. Jika nilai beban berada dalam $< 0 > 0,5$ Hartono, (2011) dalam Muprihan thaib (2017), maka nilai AVE harus $> 0,5$. Nilai AVE untuk model ini adalah:

Tabel 4.4
AVE (Average Variance Extracted)

Variabel	AVE
<i>Influencer</i> Media Sosial	0.598
Sikap Konsumen Terhadap Merek	0.661
Keterlibatan Konsumen	0.613

Sumber : data diolah SmartPLS, 2022

Berdasarkan pada tabel 4.4 menunjukkan bahwa konfigurasi pada nilai AVE > 0.5. Oleh karena itu, penelitian ini memenuhi dua syarat validitas konvergen. Eksposur eksternal dan menunjukkan bahwa secara konvergen dan melanjutkan selanjutnya.

b. Uji Validitas Diskriminan

Validitas diskriminan adalah langkah dilakukan untuk mengetahui apakah suatu variabel atau indikator dalam suatu penelitian yang dilakukan memiliki nilai unik dan hanya terkait dengan variabel atau indikator itu sendiri. Jika suatu variabel memiliki nilai indeks *cross loading* terbesar dibandingkan variabel lainnya, maka indeks tersebut memenuhi validitas diskriminan Rappayogha & Parmitasari, (2020).

Tabel 4.5
Cross Loadings

Indikator	Sikap Konsumen Terhadap Merek	Keterlibatan Konsumen	Influencer Media Sosial	Keterlibatan Konsumen Influencer Media Sosial
X1.1	0.670	0.817	0.816	-0.067
X1.2	0.581	0.702	0.761	-0.095
X1.3	0.598	0.621	0.603	-0.026
X1.4	0.635	0.654	0.818	-0.047
X1.5	0.637	0.616	0.799	-0.142
X1.6	0.751	0.765	0.817	-0.176
Y1	0.801	0.786	0.726	-0.269
Y2	0.840	0.728	0.776	-0.141
Y3	0.775	0.562	0.565	-0.109
Y4	0.835	0.621	0.636	-0.138
Z1	0.689	0.832	0.827	-0.155
Z2	0.647	0.741	0.576	-0.162
Z3	0.637	0.773	0.716	-0.083
Z1 . X1	-0.208	-0.171	-0.123	1.000

Sumber : data diolah SmartPLS, 2022

Berdasarkan tabel 4.5 diatas menunjukkan beban silang elemen ke komponennya lebih besar dari pada nilai beban ke komponen lainnya. Dari sini kita dapat menyimpulkan dengan validitas diskriminan.

Saat menguji reliabilitas data konfigurasi, hal ini dapat dilihat dari skor reliabilitas komposit. Menurut Hair, (2011) dalam Badrullah, (2021), reliabilitas

gabungan adalah bagian yang digunakan untuk menguji nilai reliabilitas suatu indikator untuk satu variabel. Skor reliabilitas komposit berkisar dari 0,60 hingga 0,70, yang secara khusus dapat diterima untuk studi eksplorasi

Berikut ini hasil uji *fornell larcker criterion* yang diperoleh dalam hasil penelitian ini

Tabel 4.6 Fornell larcker Criterion

Variabel	Sikap Konsumen Terhadap Merek (Y)	Keterlibatan Konsumen (Z)	Influencer Media Sosial (X)
Sikap Konsumen Terhadap Merek (Y)	0.813		
Keterlibatan Konsumen (Z)	0.841	0.783	
Influencer Media Sosial (X)	0.841	0.905	0.773

Sumber: *Data diolah SmartPLS, 2022*

Berdasarkan tabel 4.6 di atas dapat diketahui bahwa seluruh variabel memiliki nilai yang lebih tinggi ketika menjelaskan variabelnya sendiri dibandingkan dengan variabel lain pada kolom yang sama. Ketika diamati Keterlibatan Konsumen memiliki Nilai 0.905 yang lebih tinggi dibandingkan sikap Konsumen Terhadap Merek 0.813. Maka dari itu, dapat ditarik kesimpulan bahwa model data yang diuji dalam penelitian ini telah memenuhi syarat yang menunjukkan bukti bahwa konstruk pada model tersebut mempunyai *discriminant*

validity serta sebagai tahapan awal sebelum melakukan pengujian hipotesis setelah melewati berbagai rangkaian pengujian.

Tabel 4.7
Cronbach Alpha dan Composite Reliability

Variabel	Cronbach's alpha	Composite reliability
<i>Influencer</i> Media Sosial	0.682	0.868
Sikap Konsumen Terhadap Merek	0.830	0.839
Keterlibatan Konsumen	0.682	0.685

Sumber: *data diolah smarPLS,2022*

Pada tabel 4.7 di atas bahwa kita dapat menyimpulkan struktur reliabel. Jika *Cronbach's alpha* dan nilai kepercayaan gabungan berada, kita menyimpulkan kepercayaan yang konsisten secara internal, kita menyimpulkan memiliki validitas konvergen yang baik, validitas diskriminan dan reliabilitas konsistensi internal. Tabel berikut memberikan gambaran tentang kemandirian dan keandalan.

Tabel 4.8
Ringkasan hasil Measurement Models

Variabel	Indikator	Loading Factor	Composite Reliability	AVE	Discriminant validity
<i>Influencer</i> Media Sosial (X)	X1.1	0.670	0.868	0.598	YA
	X1.2	0.581			
	X1.3	0.598			
	X1.4	0.635			
	X1.5	0.637			

	X1.6	0.751			
Sikap Konsumen Terhadap Merek (Y)	Y1.1	0.801	0.839	0.661	YA
	Y1.2	0.840			
	Y1.3	0.775			
	Y1.4	0.835			
Keterlibatan Konsumen (Z)	Z1.1	0.832	0.685	0.613	YA
	Z1.2	0.741			
	Z1.3	0.773			

Sumber : data diolah SmartPLS, 2022

2. Analisa Inner Model (Pengujian Model Struktural)

internal menguji dievaluasi dengan uji statistik t yang ditemukan dalam bootstrap. mengkonfirmasi hubungan antara struktur, signifikansi signifikan struktural, dimulai dengan melihat *R-square*. Adapun hasil estimasi *R-squared* menggunakan SmartPLS sebagai berikut:

Tabel 4.9
Nilai R-square

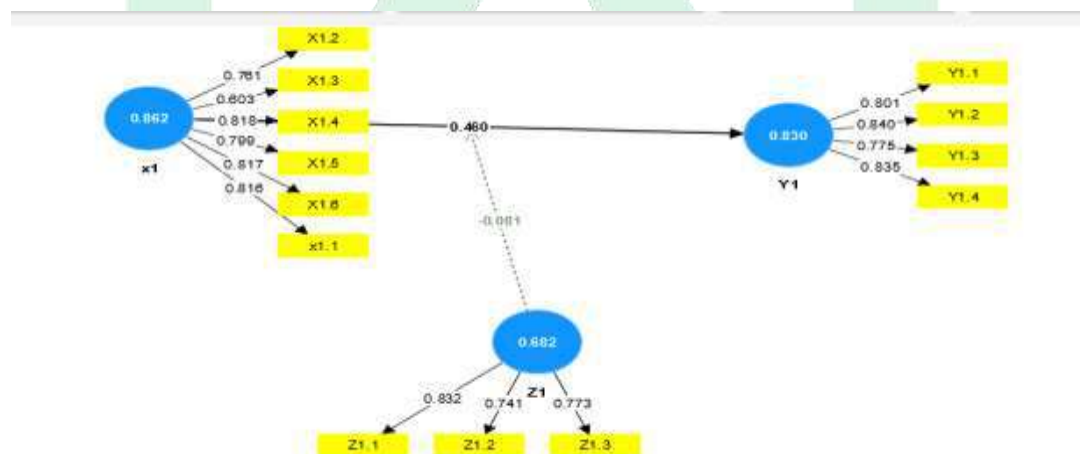
Variabel	R-square	R-square adjusted
Sikap Konsumen Terhadap Merek	0.749	0.741

Sumber : data diolah SmartPLS, 2022

Menurut Sujarweni, (2015) dalam Noviyanti, (2021) determinasi (R^2) bertujuan untuk mengukur seberapa besar pengaruh dari variabel independen pada variabel dependen. Menurut Chin, 1998 dalam Adiwinata, (2021) nilai R^2 dikategorikan menjadi tiga kategori yaitu jika nilai R^2 0,67 dikatakan kuat 0,33 dikatakan moderat/sedang, dan 0,19 dikatakan lemah.

Pada tabel 4.9 diatas menjelaskan bahwa nilai *R-square* (R^2) untuk variabel Sikap Konsumen Terhadap Merek diperoleh nilai sebesar 0.749 yang berarti masuk kategori kuat, hasil ini pun menunjukkan bahwa 749% dipengaruhi oleh variabel lain diluar dari yang di teliti

Gambar 4.1
Model Struktural



d. Uji hipotesis

Dasar pengujian hipotesis dalam penelitian ini adalah nilai yang terdapat pada koefisien jalur keluaran, menurut Ghozali, 2014 dalam Raprayogha & Parmitasari, (2020). Nilai statistik dengan pengujian hipotesis, untuk alpha 10%

nilai statistik yang digunakan yaitu 1,96. Jadi kriteria penerimaan/penolakan hipotesis ialah apabila t-statistik yang digunakan $> 1,96$ berarti H_a diterima dan H_0 ditolak. Penolakan/penerimaan hipotesis dengan probabilitas maka H_a diterima apabila nilai $p < 0,05$.

Tabel output estimasi untuk pengujian model struktural dalam penelitian ini sebagai berikut.

Tabel 4.10
Hasil Uji Hipotesis

Hipotesis	Original Sample (O)	T Statistic (O/STDEV)	P Values	Significance Levels (P < 5%)
<i>Influencer</i> Media Sosial -> Sikap Konsumen Terhadap Merek	0.460	3.010	0.003	S
Keterlibatan Konsumen X <i>Influencer</i> Media Sosial -> Sikap Konsumen Terhadap Merek	-0.081	1.439	0.150	NS
Keterlibatan Konsumen X <i>Influencer</i> Media Sosial -> Sikap Konsumen Terhadap Merek	-0.081	1.439	0.150	

Sumber : data diolah SmarPLS, 2022

Catatan:

NS = not significant

S = significant dengan jumlah $P < 0.05$

Saat menguji dengan SmartPLS, setiap kemungkinan hubungan disimulasikan secara statistik. Dihitung dengan bootstrap ke sampel. Tes dijalankan menggunakan bootstrap untuk meminimalkan masalah data anomali dalam studi. Di bawah ini adalah hasil pengujian bootstrap dari analisis PLS. Uji hipotesis H_1 *Influencer* Media Sosial Mempengaruhi sikap Konsumen Terhadap Merek. Nilai-P adalah 0,003. $p\text{-value } (0,003) \leq 5\% (0,05)$. Ini berarti bahwa *Influencer* Media Sosial Mempengaruhi Sikap Konsumen Terhadap Merek. Dari sini kita dapat menyimpulkan bahwa Hipotesis H_1 di terima.

Saat menguji dengan SmartPLS, setiap kemungkinan hubungan disimulasikan secara statistik. Dihitung dengan bootstrap ke sampel. Tes dijalankan menggunakan bootstrap untuk meminimalkan masalah data anomali dalam studi. Di bawah ini adalah hasil pengujian bootstrap dari analisis PLS. Uji hipotesis H_2 Keterlibatan Konsumen Mempengaruhi *Influencer* media sosial terhadap Sikap konsumen Terhadap Merek memiliki nilai koefisien jalur sebesar -0,081 dan nilai t-statistik sebesar 1.439 yang lebih besar dari 1,96. Nilai-P adalah 0,150. $p\text{-value } (0,150) \leq 5\% (0,05)$. Ini berarti bahwa Keterlibatan Konsumen Tidak Mempengaruhi *Influencer* media sosial terhadap Sikap konsumen Terhadap Merek. Dari sini kita dapat menyimpulkan bahwa Hipotesis H_2 Tidak di terima.

D. Pembahasan hasil penelitian

Untuk mendapatkan gambaran yang lebih jelas tentang pengaruh langsung dan tidak langsung antara variabel-variabel dalam penelitian ini dan hubungan yang memperkuat atau memperlemah oleh variabel Moderasi dalam penelitian ini, berdasarkan berbagai pengujian yang dilakukan dan hasil analisis, selanjutnya akan kami jelaskan hasil proses datanya. Variabel yang termasuk dalam penelitian ini adalah *Influencer* Media Sosial (X1), sebagai variabel bebas, Sikap Konsumen Terhadap Merek dan Keterlibatan Konsumen sebagai variabel Moderator.

1. Pengaruh *Influencer* Media Sosial Pada sikap Konsumen terhadap Merek.

Berdasarkan hasil pengujian variabel *Influencer* Media Sosial Mempengaruhi sikap Konsumen Terhadap Merek yang memiliki Nilai-P adalah 0,003. $p\text{-value } (0,003) \leq 5\% (0,05)$ yang memperlihatkan dukungan *influencer* media sosial berpengaruh signifikan dan positif pada sikap konsumen terhadap merek. Sehingga dapat disimpulkan bahwa *influencer* media sosial berpengaruh pada sikap konsumen terhadap merek.

Hal ini sejalan dengan penelitian yang dilakukan Menurut Abzari, Ghassemi, dan Vosta, (2014) menunjukkan bahwa media sosial di pengaruhi sikap konsumen terhadap merek mengemukakan bahwa media sosial memiliki efek yang signifikan terhadap *performa marketing* dari sebuah perusahaan. Singkatnya media sosial memiliki pengaruh signifikan terhadap perilaku *customer* terhadap sebuah merek. sosial media juga saat ini digunakan oleh perusahaan sebagai komunikasi dua arah dimana, perusahaan dapat menerima *feedback* dari konsumen yang nantinya digunakan untuk mengembangkan jasa atau produknya.

Dari hasil penelitian juga berbanding lurus dengan pendapat yang dikemukakan oleh Dave Chaffey, (2016) bahwa kekuatan *Influencer* Media Sosial secara positif berhubungan dengan sikap konsumen terhadap merek dan keahlian dan kepercayaan *Influencer* Media Sosial. Artinya, semakin tinggi kepercayaan yang dihasilkan *Influencer*, maka *influencer* tersebut akan dikatakan kredibel karena dirasa lebih terpercaya. Kepercayaan konsumen terhadap *Influencer* merupakan salah satu aspek dalam menumbuhkan kredibilitas *Influencer*, hal tersebut dikarenakan konsumen beranggapan bahwa sumber yang di percaya dirasa lebih memiliki kredibilitas karena memberikan respons yang objektif dan tulus.

2. Keterlibatan Konsumen Memoderasi Pengaruh *influencer* media sosial terhadap Sikap konsumen Terhadap Merek.

Berdasarkan hasil pengujian variabel Keterlibatan Konsumen Mempengaruhi *Influencer* media sosial pada Sikap konsumen Terhadap Merek memiliki nilai koefisien jalur sebesar -0,081 dan nilai t-statistik sebesar 1.439 yang lebih besar dari 1,96. Nilai-P adalah 0,150. $p\text{-value } (0,150) \leq 5\% (0,05)$ disini memperlihatkan tidak adanya dukungan keterlibatan konsumen yang mempengaruhi *influencer* media sosial pada sikap konsumen terhadap merek. Sehingga dapat disimpulkan bahwa keterlibatan konsumen tidak bisa memoderasi Pengaruh *influencer* media sosial pada sikap konsumen terhadap merek.

Berdasarkan hasil pengujian ditemukan bahwa semakin terlibat konsumen terhadap *influencer* media sosial pada sikap konsumen terhadap merek tidak akan memengaruhi sikap konsumen terhadap merek tersebut. Jadi dapat dikatakan

bahwa keterlibatan konsumen tidak berpengaruh atau tidak signifikan terhadap *influencer* media sosial atau tidak dapat memoderasi pada sikap konsumen terhadap merek hal ini berbanding terbalik dengan penelitian yang dilakukan Hidayat, (2015) yang mengatakan Keterlibatan Konsumen berpengaruh secara signifikan terhadap *Influencer* Media Sosial pada sikap Terhadap Merek.

Berdasarkan hasil analisis data responden secara empiris menemukan bahwa Tingkat keterlibatan dengan sesuatu akan mempengaruhi sikap konsumen terhadap hal tertentu Assael, (2001). Slama dan Tashchian (1985) menyatakan keterlibatan dengan pembelian objek tertentu akan muncul untuk mempengaruhi sikap konsumen dan perilaku yang berhubungan dengan suatu objek tertentu. Oleh karena itu, konsumen dengan tingkat keterlibatan yang tinggi dalam suatu objek (misalnya produk dan merek) yang diharapkan akan menimbulkan sikap positif terhadap objek tersebut Hidayat, (2015).

keterlibatan konsumen adalah bagian dari aktivitas pemasaran yang berorientasi pada perilaku atau psikologi pelanggan. Seorang *influencer* secara umum biasanya dipilih berdasarkan kemampuan, keahlian, tingkat popularitas, maupun reputasi yang dimilikinya. Dengan menggunakan metode ini sebuah perusahaan atau merek tertentu diharapkan akan lebih loyal kepada sang *influencer* yaitu dengan membangun hubungan yang lebih dalam dan tidak hanya sekedar sebatas menjelaskan tentang produk itu saja namun lebih kepada informasi juga fasilitas khusus yang didapatkan terhadap produk baru serta proses dibelakang layar dari merek yang akan dipromosikan.

BAB V

PENUTUP

A. Kesimpulan

Berdasarkan hasil penelitian yang telah dilakukan maka dapat ditarik kesimpulan sebagai berikut:

1. *Influencer* Media Sosial berpengaruh signifikan dan positif pada Sikap Konsumen Terhadap Merek.
2. Keterlibatan Konsumen tidak mampu memoderasi hubungan antara *Influencer* Media Sosial Pada Sikap Konsumen Terhadap Merek.

B. Saran

Penulis menyadari bahwa penelitian ini masih jauh dari kata sempurna, maka dari itu penulis sangat berharap kepada peneliti selanjutnya agar kedepannya untuk bisa mengembangkan penelitian ini, sehingga penulis memberikan saran-saran sebagaiberikut:

1. Untuk memperoleh data yang di harapkan melalui wawancara hal tersebut diusulkan guna mendapatkan hasil penelitian yang lebih menyeluruh dan akurat.
2. Penelitian selanjutnya di harapkan bisa menggunakan lebih banyak responden agar hasil penelitian bisa lebih relevan.

DAFTAR PUSTAKA

- Adrianto, r., & kurnia. (2021). Kredibilitas *influencer* dalam membentuk kepercayaan konsumen terhadap brand. *Jurnal riset manajemen komunikasi*, 1(1), 54–60. <https://doi.org/10.29313/jrmk.v1i1.117>
- Adzimaturrahmah, r., wibowo, l. A., & lisnawati, l. (2019). Ekspektasi pelanggan media sosial: brand engagement dalam mempertahankan customer loyalty. *Journal of business management education (jbme)*, 4(2), 18–23. <https://doi.org/10.17509/jbme.v4i2.16777>
- Ait lamkadem, s., & ouiddad, s. (2021). Towards creating an effective customer brand engagement through social media marketing: a model proposal. *International journal of business and management invention (ijbmi) issn*, 10, 28–36. <https://doi.org/10.35629/8028-1004012836>
- Assegaff, s., kurniabudi, & hendri. (2016). Social media success for knowledge sharing: instrument content validation. *International journal of electrical and computer engineering*, 6(5), 2447–2453. <https://doi.org/10.11591/ijece.v6i5.10556>
- Bulan, s. I. S., & sudrajat, r. H. (2019). Pengaruh penggunaan celebrity endorser arief muhammad di instagram terhadap brand image erigo store. *Jurnal sosial politik*, 5(2), 322. <https://doi.org/10.22219/sospol.v5i2.8505>
- Badrullah, B., Sudjoni, M. N., & Arifin, Z. (2021). Dampak Agrowisata Petik Jeruk Terhadap Pembedayaan Dan Kesejahteraan Masyarakat (Studi Kasus: Desa Selorejo, Kecamatan Dau Kabupaten Malang). *Jurnal Sosial Ekonomi Pertanian Dan Agribisnis*, 9(3).
- Corner, g. (2017). Erigo, brand lokal yang siap bersaing di pasar global.
- Chien, i., enrique, a., palacios, j., regan, t., keegan, d., carter, d., tschiatschek, s., nori, a., thieme, a., richards, d., doherty, g., & belgrave, d. (2020). A machine learning approach to understanding patterns of engagement with internet-delivered mental health interventions. *Jama network open*, 3(7), 1–12. <https://doi.org/10.1001/jamanetworkopen.2020.10791>
- Girsang, c. N., & kartikawangi, d. (2021). Two-way symmetrical communication pattern: company strategy to build engagement through social media. *Jurnal komunikasi*, 13(2), 271. <https://doi.org/10.24912/jk.v13i2.11191>
- Hariyanti, n. T., & wirapraja, a. (2018). Pengaruh influencer marketing sebagai strategi pemasaran digital era moderen (sebuah studi literatur). *Jurnal eksekutif*, 15(1), 133–146.
- Hollebeek, l. D. (2011). *Demystifying customer brand engagement: exploring the loyalty nexus*. In *journal of marketing management* (vol. 27, issues 7–8, pp. 785–807). <https://doi.org/10.1080/0267257x.2010.500132>


- Kaparang, b. V, & koleangan, r. (2019). *Effect of personality, work environment and job placement on employee performance at pt. Bank sulutgo cabang utama at manado. Kojo... 4056 jurnal emba*, 7(3), 4056–4065.
- Kristinawati, d., hidajat tjakraatmadja, j., bisnis, s., manajemen, d., & bandung, i. T. (2017). *Jurnal manajemen indonesia explorative conceptual studies concerning dynamic capability relationships with company performance*.
- Mahayani, o. C., aknuranda, i., & kusyanti, a. (2019). *Pengaruh customer engagement melalui media sosial terhadap kepercayaan merek (studi kasus : instagram shopee)* (vol. 3, issue 4). [Http://j-ptiik.ub.ac.id](http://j-ptiik.ub.ac.id)
- Mahdia, a., psikologi, f., gunadarma, u., & barat, j. (2018). Pengaruh konten influencer di media sosial. *Jurnal ilmiah psikologi*, 11(2), 172–179.
- Manajemen dan akuntansi medan, j., rohmawati khasanah, d., & setyo prabowo sekolah tinggi ilmu administrasi madani, e. (n.d.). Pengaruh kegiatan pemasaran terhadap peningkatan hasil produksi jamur tiram (studi kasus di desa dompol, kemalang, klaten). [Https://doi.org/10.1234567/jma.v3i2.71](https://doi.org/10.1234567/jma.v3i2.71)
- Maulana, i., manulang, j. M. Br., & salsabila, o. (2020). Pengaruh *social media influencer* terhadap perilaku konsumtif di era ekonomi digital. *Majalah ilmiah bijak*, 17(1), 28–34. [Https://doi.org/10.31334/bijak.v17i1.823](https://doi.org/10.31334/bijak.v17i1.823)
- Nafees, l., cook, c. M., nikolov, a. N., & stoddard, j. E. (2021). *Can social media influencer (smi) power influence consumer brand attitudes? The mediating role of perceived smi credibility. Digital business*, 1(2), 100008. [Https://doi.org/10.1016/j.digbus.2021.100008](https://doi.org/10.1016/j.digbus.2021.100008)
- Nandagiri, v., & philip, l. (2018). Impact of influencers from instagram and youtube on their followers. *International journal of multidisciplinary research and modern education*, 4(1), 61–65. [Www.rdmodernresearch.org](http://www.rdmodernresearch.org)
- Nasution, r. U., & aslami, n. (n.d.). *Transformasi manageria journal of islamic education management strategi dalam manajemen pemasaran produk asuransi syariah allianz life indonesia*. [Https://doi.org/10.47476/manageria.v2i1.859](https://doi.org/10.47476/manageria.v2i1.859)
- Nur sania, u., & anggar sari penulis adalah mahasiswa dan dosen pada fakultas ekonomi dan bisnis universitas kutai kartanegara, n. (n.d.).(vol. 22).
- Nurohman, f., & riptiono, s. (2021). Pengaruh social media influencer terhadap brand image dan attitude yang berdampak pada purchase intention skin mobile legends melalui review di youtube. *Jurnal ilmiah mahasiswa manajemen*, 3(6), 2021. [Http://journal.stieputrabangsa.ac.id/index.php/jimmba/index](http://journal.stieputrabangsa.ac.id/index.php/jimmba/index)
- Nurulhuda, a., & priansa, d. J. (n.d.). Strategi social media marketing melalui instagram pada pt. Telkom indonesia sto ujungberung tahun 2021 (studi deskriptif pada akun @indihomeujungberungarea) social media marketing

strategy through instagram at pt. Telkom indonesia sto ujongberung year of 2021 (descriptive study on @indihomeujungberungarea).

- Noviyanti, N. (2021). Analisis Faktor-Faktor Yang Mempengaruhi Financial Literacy Mahasiswa Di Kota Batam. Prodi Akuntansi. Pramesthi, j. A. (2021). Meaning transfer model pada social media influencer. *Jurnal ilmu komunikasi*, 19(1), 1. <https://doi.org/10.31315/jik.v19i1.4293>
- Raprayogha, R., & Parmitasari, R. D. A. (2020). Efek mediasi perilaku keuangan dan dampak kepuasan keuangan masyarakat di kota Makassar. *Assets: Jurnal Ekonomi, Manajemen Dan Akuntansi*, 10(1), 62–82.
- Puspita, n. A., & samatan, n. (2022). *Efektivitas media sosial akun instagram @detikcom dalam pemenuhan kebutuhan informasi*. 4(2), 112–117.
- Rabiyah al adawiah syed badrul hisham, s. (n.d.). *Effects of technology access and technical self-efficacy changes attitudes in lecturers' readiness*. In *international journal of advanced research in education and society* (vol. 3, issue 3). [Http://myjms.mohe.gov.my/index.php/ijares](http://myjms.mohe.gov.my/index.php/ijares)
- Rachmah, a. R., harahap, u., anjelisa zaitun hasibuan, p., & medika, a. (n.d.). *Volume 2, agustus 2018 pengaruh ekstrak etanol kulit buah nanas (ananas comosus (L.) Merr.) Terhadap glukosa darah pada mencit hiperglikemia secara in vivo*.
- Rahmawati, e., & aji, s. (2015). Pengaruh *customer engagement* terhadap kepuasan pelanggan dan kepercayaan merek serta dampaknya pada loyalitas merek. *Jurnal riset ekonomi dan manajemen*, 15(2), 246. <https://doi.org/10.17970/jrem.15.150204.id>
- Rita, r., & ahimsa, f. (2021). Analisis pengaruh *social media* terhadap *brand attitude* yang memiliki dampak terhadap *purchase intention*. Master: jurnal manajemen strategik kewirausahaan, 1(1), 19–28. <https://doi.org/10.37366/master.v1i1.24>
- Sidik, s., & hendriyani, r. M. (2021). Pengaruh resiko pasar, resiko operasional, resiko likuiditas dan kecukupan modal terhadap profitabilitas (studi pada bank persero yang tercatat di bej periode 2016-2019). In *accountthink : journal of accounting and finance* (vol. 6).
- Studi manajemen, p., & putra bangsa kebumen, s. (n.d.). Pengaruh *brand attitude* dan *brand association* terhadap *brand equity* melalui *brand loyalty* sebagai variabel intervening pada produk air minum kemasan merek aqua (studi pada konsumen air minum kemasan merek aqua di gombong) lucky ade nabella. www.topbrand-award.com,
- Sugiharto, s. A., & ramadhana, m. R. (2018). Pengaruh kredibilitas *influencer* terhadap sikap pada merek. *Jurnal ilmu politik dan komunikasi*, 8(2). <https://doi.org/10.34010/jipsi.v8i2.1333>
- Tafsirweb.com. (n.d.). TafsirWeb. <https://tafsirweb.com/>

- Jurnal Ilmu Komunikasi*, 19(1), 1. <https://doi.org/10.31315/jik.v19i1.4293>
- Qiarasyifa, S. (2020). *Endorsement di Kalangan Influencer Media Sosial*. Dikom.Fisipol.Ugm.Ac.Id. <https://dikom.fisipol.ugm.ac.id/endorsement-di-kalangan-influencer-media-sosial/>
- Rahmawati, S. D. (2021). Pengaruh Media Sosial Seorang Influencer Dalam Meningkatkan Penjualan Melalui E-Commerce. *National Conference Of Islamic Natural Science*, 20, 281–294.
- Sousa, S., Correia, E., Viseu, C., & Larguinho, M. (2022). *administrative sciences Analysing the Influence of Companies ' Green Communication in College Students ' Green Purchase Behaviour : An Application of the Extended Theory of Planned Behaviour Model*.
- Timpal, N., S.L.H.V.J., L., & Rate, P. Van. (2016). Pengaruh *Brand Awareness* Dan *Brand Attitude* Terhadap Keputusan Pembelian Handphone Merek Nokia. *Jurnal Berkala Ilmiah Efisiensi*, 16(01), 308–317.
- Wayan, N., Padma, A., Putri, A. Y., & Sharif, O. O. (n.d.). Pengaruh *Influencer* terhadap *Engagement*, *expected value*, dan *puechase intention*: studi pada pelanggan tokopedia <https://doi.org/10.31315/jik.v19i1.4293>

L



A

M

P

I

R

UNIVERSITAS ISLAM NEGERI

A

ALAUDDIN

N

MAKASSAR

Lampiran 1**KOESIONER OLEH PENELITIAN****Pengaruh *Influencer* Media Sosial Pada Sikap Konsumen Terhadap Merek
Yang Di Medorasi Oleh Keterlibatan Konsumen Produk Erigo Di kota
Makassar**

No. Responden:

Assalamu'alaikum warahmatullahi wabarakatuh

Perkenalkan nama saya Nasdi Nasrun, mahasiswa program studi Manajemen, Fakultas Ekonoomi dan Bisnis Islam (FEBI), Universitas Islam Negeri Alauddin Makassar yang sedang melakukan penelitian guna menyelesaikan tugas akhir untuk memperoleh gelar sarjana (S1). Oleh karena itu, Saya mengharapkan kesediaan Bapak/Ibu/Saudara(i) untuk berkenaan menjawab pernyataan yang berhubungan dengan masalah yang diteliti apabila memenuhi kriteria responden sebagai berikut:

- a. Segmen remaja dengan berbelanja di produk erigo.
- b. Konsumen yang tinggal di Kota Makassar
- c. Berusia 17- 30 tahun karena dianggap telah memiliki pengalaman yang matang dalam penggunaan suatu produk erigo tersebut

Sesuai kode etik penelitian ilmiah, identitas yang Anda berikan bersifat rahasia. Atas waktu dan kesediaannya, Saya ucapkan terima kasih.

Wassalamu'alaikum warahmatullahi wabarakatuh

Hormat Saya,

NASDI NASRUN

Identitas Respondens

Nama :

Usia :

Jenis Kelamin :

Asal Kampus :

Tanggapan Responden

STS : Sangat Tidak Setuju

TS : Tidak Setuju

KS : Kurang Setuju

S : Setuju

SS : Sangat Setuju

UNIVERSITAS ISLAM NEGERI
ALAUDDIN
MAKASSAR

Petunjuk Pengisian

Isilah kuesioner berikut dengan memberi tanda (✓) pada jawaban sesuai dengan penelitian anda dengan keterangan sebagai berikut

1 2 3 4 5 6

Sangat Tidak Setuju Skor Sangat Setuju

1. *Influencer* Media Sosial

No.	Pernyataan	Skor				
		1	2	3	4	5
1	Seorang <i>Influencer</i> memiliki Followers setia menyukai postingannya di Media sosial					
	Produk Erigo lebih dikenal Netizen karena di iklankan oleh <i>Influencer</i> tersebut					
2	Seorang <i>Influencer</i> memiliki pengetahuan dan kemampuan dalam mengiklankan suatu produk.					
	<i>Influencer</i> Mampu memotivasi netizen untuk membeli produk <i>Erigo</i>					

3	saya mengikuti (<i>follow</i>) seseorang <i>Influencer</i> yang memiliki kesamaan kesukaan dan karakter dengan saya					
4	Seorang <i>Influencer</i> berkata jujur dan dapat di percayai					


2. Sikap Konsumen Terhadap Merek

No.	Pernyataan	Skor				
		1	2	3	4	5
1	Saya sangat menyukai merek Erigo yang saya pakai					
2	Saya menilai positif merek Erigo yang saya pilih					
3	Merek Erigo yang saya pakai sangat menguntungkan bagi saya					
4	Saya menilai baik merek Erigo yang saya pilih					

3. Keterlibatan Konsumen

No.	Pernyataan	Skor				
		1	2	3	4	5
1	Saya melakukan keterlibatan tinggi ketika akan membeli pakaian merek Erigo					
2	Setiap Tawaran Iklan mengenai merek Erigo,					

	cenderung menanggapi untuk membelinya.					
3	Saya membuat keputusan pembelian ketika akan membeli merek erigo					
4	Saya akan membeli kembali merek Erigo yang saya pilih					



UNIVERSITAS ISLAM NEGERI
ALAUDDIN
MAKASSAR

LAMPIRAN 2

TABULASI VARIABEL *INFLUENCER* MEDIA SOSIAL

X1.1	X1.2	X1.3	X1.4	X1.5	X1.6
4	4	3	3	5	4
4	5	3	3	3	3
5	4	5	4	4	5
5	5	5	4	5	4
4	5	1	4	4	4
5	5	5	3	4	4
5	5	5	5	5	5
4	4	4	3	4	4
4	4	5	2	3	2
4	5	5	4	4	4
5	5	5	5	5	5
5	4	4	4	4	4
5	5	5	5	5	5
5	5	5	5	5	5
5	5	4	3	3	3
3	3	3	3	4	3
4	4	4	4	4	4
3	2	4	2	2	2
3	4	4	4	3	3
5	4	5	4	5	4
4	5	4	5	5	4
5	5	5	4	5	4
5	4	5	5	5	5
3	4	2	3	3	2
3	5	5	5	4	2
5	5	4	4	4	4

5	4	5	3	3	3
4	5	5	3	4	3
4	3	4	3	4	4
4	4	4	3	4	4
4	4	5	3	3	3
3	4	4	4	4	2
5	5	5	5	5	5
4	4	5	4	4	3
5	5	4	3	4	4
4	5	4	4	4	4
5	4	4	3	3	4
4	5	4	3	2	5
5	5	5	5	5	5
5	5	5	3	3	3
4	5	2	3	4	4
2	3	2	2	2	2
5	5	4	4	5	4
5	5	5	5	5	5
5	4	5	4	4	4
5	5	5	4	4	4
5	5	4	4	4	4
4	3	5	3	3	3
5	5	5	5	5	5
4	4	4	4	4	4
4	5	4	5	5	4
4	4	4	3	4	3
5	5	4	4	4	4
1	2	1	1	1	1

4	5	4	5	5	5
5	5	2	4	4	4
3	4	2	3	2	4
5	5	4	5	5	4
5	5	4	5	5	5
4	4	3	4	4	4
4	5	4	4	4	3
5	5	3	3	4	3
5	5	5	4	4	5
4	4	4	4	5	4
5	5	4	5	5	5
5	5	5	5	5	5
5	5	5	5	5	5
5	5	5	5	5	5
5	4	5	5	5	5
4	5	2	2	4	3
5	5	5	4	4	4
5	5	5	5	5	5
5	4	4	4	5	4
4	5	5	5	5	5
5	5	5	5	5	5
4	5	5	5	5	5
4	3	5	4	5	5
5	5	5	5	5	5
5	5	5	5	5	5
5	5	4	2	3	2
4	5	5	5	5	5
2	4	2	3	4	3

5	5	4	4	5	5
5	4	3	4	5	4
4	4	5	4	4	4
4	3	4	4	4	4
5	4	2	4	4	3
5	5	5	4	5	4
5	4	5	5	4	4
5	5	3	3	3	3
4	4	3	3	3	4
5	4	4	3	4	3
3	5	4	4	5	4
3	5	2	5	4	4
5	2	1	1	2	1
3	4	4	5	4	5
5	5	5	5	5	5
4	4	4	3	3	3
5	5	5	5	5	5
4	4	5	4	5	5

UNIVERSITAS ISLAM NEGERI
ALAUDDIN
 MAKASSAR

LAMPIRAN 3


TABULASI DATA VARIABEL SIKAP KONSUMEN TERHADAP MEREK

Y1.1	Y1.2	Y1.3	Y1.4
4	4	4	4
3	4	4	4
4	4	3	5
5	4	3	3
4	4	4	4
4	4	4	5
5	5	5	5
4	4	4	4
3	3	3	4
4	4	3	4
5	5	5	5
4	5	4	4
5	5	5	5
5	2	3	2
3	4	3	3
4	3	4	4
4	4	3	4
3	2	4	4
4	4	3	4
5	5	4	5
5	5	5	4
4	4	4	4
5	5	2	5
2	3	2	3
3	5	2	3
4	4	4	4
3	3	5	5
4	3	2	3
4	3	3	4
4	4	4	5

3	3	3	3
3	3	2	3
5	5	5	5
3	4	4	4
5	4	3	4
4	3	4	2
5	5	3	3
5	3	5	4
5	5	5	5
3	3	3	3
4	4	4	4
2	2	2	2
5	4	4	5
5	5	5	5
4	4	4	4
4	5	5	5
4	4	4	4
3	1	2	1
5	5	5	5
4	4	4	4
5	5	4	5
3	3	3	3
5	3	3	4
1	1	1	1
5	2	3	3
4	4	3	3
4	4	1	4
5	4	5	5
5	4	4	3
4	5	5	4
3	4	3	2
4	3	3	4
5	5	5	4

4	4	4	5
5	4	5	5
5	5	5	5
5	5	5	5
5	5	5	5
5	4	4	4
3	2	2	3
4	4	5	5
5	5	5	5
5	5	4	5
5	5	4	4
5	5	5	5
4	5	5	5
4	5	3	4
5	5	5	5
5	5	5	5
2	4	5	4
5	4	3	4
4	3	4	4
5	4	4	4
4	4	3	4
4	4	4	5
4	3	2	3
4	4	3	5
4	4	4	4
5	5	4	5
3	3	3	3
5	4	4	4
4	4	2	2
4	3	4	4
5	5	5	5
2	1	1	1
4	4	4	4

5	5	5	4
3	4	4	4
5	5	5	5
5	4	4	5



UNIVERSITAS ISLAM NEGERI
ALAUDDIN
MAKASSAR

LAMPIRAN 4
TABULASI DATA VARIABEL KETERLIBATAN KONSUMEN

Z1.1	Z1.2	Z1.3	Z1.4
4	4	4	3
3	3	3	4
4	4	3	3
3	5	4	4
3	4	5	3
4	5	4	4
5	4	4	4
4	5	5	4
3	4	4	5
4	5	5	4
5	4	4	5
4	5	3	4
5	5	4	4
4	4	5	3
3	3	4	4
3	4	4	4
4	3	4	3
5	4	5	4
2	3	4	5
5	4	5	4
4	4	3	5
4	4	3	4
5	5	3	5
2	3	4	4
4	4	3	4
4	5	4	3
3	4	5	4
1	5	5	4
3	3	4	4
3	4	5	4
3	4	4	5
4	5	5	5
5	4	3	5
4	4	4	4
4	4	5	3
4	4	5	3

3	5	4	4
4	5	5	5
5	3	4	5
3	5	4	5
4	4	5	4
2	3	5	4
5	5	5	5
5	5	5	5
4	5	4	4
5	5	5	4
4	5	4	4
3	5	4	4
5	5	5	5
4	5	4	5
4	5	5	5
3	3	5	4
3	5	4	4
1	1	1	1
1	5	4	5
4	5	5	5
4	2	2	3
5	4	5	5
5	5	5	4
4	5	4	4
3	5	4	4
4	4	4	4
5	5	5	5
4	4	5	4
4	5	5	5
5	5	5	5
5	5	5	5
5	5	5	5
4	5	5	5
3	3	4	4
5	5	4	5
5	5	5	5
4	4	5	5
5	5	4	4
5	5	5	5
5	4	5	5
4	4	4	4

5	5	5	5
5	5	5	5
4	5	5	5
3	5	5	5
3	3	4	2
4	5	5	5
4	4	4	3
4	4	5	4
3	5	3	4
4	3	4	4
4	5	5	5
4	5	4	4
3	5	5	5
4	4	3	2
2	5	5	4
5	3	4	3
4	4	4	4
1	3	4	3
4	5	4	4
5	5	5	5
4	4	4	4
5	5	5	5
5	5	5	4

UNIVERSITAS ISLAM NEGERI
ALAUDDIN
 MAKASSAR



RIWAYAT HIDUP

Nasdi Nasrun, lahir pada tanggal 04 November 2001 di Gowa, merupakan anak keempat dari lima bersaudara hasil buah kasih dari Nasrun dan Syamsiah. Pendidikan formal dimulai dari Sekolah Dasar Negeri Katangka I dan lulus tahun 2014. Pada tahun yang sama, penulis melanjutkan pendidikan di Sekolah Menengah Pertama Negeri 4 Sungguminasa dan lulus pada tahun 2016, dan pada tahun yang sama pula penulis melanjutkan pendidikan di Sekolah Menengah Atas Somba Opu dan lulus pada tahun 2019. Kemudian penulis melanjutkan pendidikan di Universitas Islam Negeri (UIN) Alauddin Makassar pada jurusan Manajemen Fakultas Ekonomi dan Bisnis Islam UIN Alauddin Makassar dan selesai pada tahun 2023 dengan gelar Sarjana Manajemen (SM).

UNIVERSITAS ISLAM NEGERI
ALAUDDIN
MAKASSAR