

**PENERAPAN *TECHNOLOGY ACCEPTANCE MODEL* DALAM  
MEMBENTUK SIKAP DAN MINAT PENGGUNAAN  
*MOBILE BANKING* DI KOTA MAKASSAR**



Diajukan untuk Memenuhi Salah Satu Syarat Meraih Gelar Sarjana Manajemen  
Pada Jurusan Manajemen Fakultas Ekonomi dan Bisnis Islam Universitas Islam  
Negeri Alauddin (UIN) Makassar

Oleh:

**ANDI TSABITAH AQILA HUTAMI**

**NIM: 90200119100**

**JURUSAN MANAJEMEN**

**FAKULTAS EKONOMI DAN BISNIS ISLAM**

**UNIVERSITAS ISLAM NEGERI ALAUDDIN MAKASSAR**

**2023**

## PERNYATAAN KEASLIAN SKRIPSI

Mahasiswa yang bertanda tangan di bawah ini:

Nama : Andi Tsabitah Aqila Hutami

Nim : 9020019100

Tempat/ Tanggal Lahir : Makassar, 04 Juni 2001

Jurusan/ Konsentrasi : Manajemen/ Keuangan

Fakultas/ Program : Ekonomi Dan Bisnis Islam/ Manajemen

Alamat : Tidung 10 Setapak 4 No.35

Judul : Penerapan *Technology Acceptance Model* Dalam  
Membentuk Sikap Dan Minat Penggunaan *Mobile*  
*Banking* Di Kota Makassar

Menyatakan dengan sesungguhnya dan penuh kesadaran bahwa skripsi ini benar adalah hasil karya sendiri. Jika kemudian hari terbukti bahwa skripsi ini tiruan, plagiat, atau dibuat orang lain, Sebagian atau seluruhnya, maka skripsi dan gelar yang di peroleh karenanya batal demi hukum.

Samata-Gowwa, 23 Maret 2023

Penyusun,

Andi Tsabitah Aqila Hutami

90200119100



KEMENTERIAN AGAMA  
UNIVERSITAS ISLAM NEGERI ALAUDDIN MAKASSAR  
FAKULTAS EKONOMI DAN BISNIS ISLAM



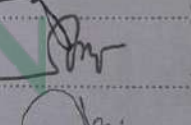

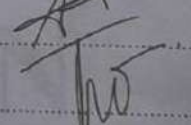
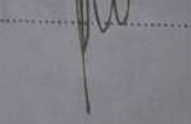
Kampus I : Jl. Sultan Alauddin No. 63 Makassar ■ (0411) 864924, Fax. 864923  
Kampus II : Jl. H.M. Yasin Limpo Romangpolong – Gowa . ■ 424835, Fax(424836

PENGESAHAN ARTIKEL/SKRIPSI


Skripsi ini berjudul “ Penerapan *Technology Acceptance Model* Dalam membentuk Sikap Dan Minat Penggunaan *Mobile Banking* Di Kota Makassar” yang disusun oleh Andi Tsabitah Aqila Hutami, Nim 90200119100 Mahasiswa Jurusan Manajemen Fakultas Ekonomi Dan Bisnis Islam UIN Alauddin Makassar, telah diuji dan dipertahankan dalam sidang munaqasyah yang diselenggarakan pada tanggal 21 Maret 2023 dinyatakan telah dapat diterima sebagai salah satu syarat untuk memperoleh gelar Sarjana Ekonomi pada Fakultas Ekonomi dan Bisnis Islam.

Samata-Gowa, 21 Maret 2023

DEWAN PENGUJI

Ketua : Prof. Dr. H. Abustani Ilyas, M.Ag. (.....)   
Sekretaris : Dr. Muh Wahyuddin Abdullah, SE., M.Si., Ak. (.....)   
Penguji I : Dr. Ahmad Efendi, S.E., M.M. (.....)   
Penguji II : Dr. Hj. Wahidah Abdullah, S.Ag., M.Ag. (.....)   
Pembimbing I : Dr. Alim Syariati S.E., M.Si. (.....)   
Pembimbing II : Rusnawati, S.E., M.M. (.....) 

Diketahui oleh:  
Dekan Fakultas Ekonomi dan Bisnis Islam UIN  
Alauddin Makassar

  
Prof. Dr. H. Abustani Ilyas, M.Ag.  
NIP.19661130 199303 1 003

## KATA PENGANTAR

بِسْمِ اللَّهِ الرَّحْمَنِ الرَّحِيمِ

Assalamualaikum warahmatullahi wabarakatuh

Puji syukur penulis panjatkan ke hadirat Allah SWT atas segala limpahan rahmat dan hidayah-Nya sehingga penulis dapat menyelesaikan skripsi ini dengan baik. Salawat dan salam tak lupa penulis kirimkan kepada junjungan Nabi Muhammad saw. Nabi yang memberi citra kepada manusia tentang bagaimana dan cara beretika sesuai tuntunan wahyu. Skripsi ini merupakan salah satu syarat untuk memperoleh gelar sarjana pada Jurusan Manajemen Fakultas Ekonomi dan Bisnis Islam Universitas Islam Negeri Alauddin Makassar dengan judul **“Penerapan *Technology Acceptance Model* Dalam Membentuk Sikap Dan Minat Penggunaan *Mobile Banking* Di Kota Makassar”**

Ucapan terimakasih kepada seluruh keluarga besar terkhusus untuk kedua orang tua tercinta, ayahanda terkasih **Aslan muhammad** dan Ibunda tercinta **Andi Enni paulangi** telah membesarkan dan mendidik penulis dengan penuh cinta. Serta untuk adik tersayang, **A. Muhammad farhan**, **A. Zhafira Mezaluna**, **A. Annisa Arundhaty** dan **A. Muhammad azka Raffasya** yang telah membantu penulis baik dorongan moral dan setia memberikan dukungan kepada penulis. Semoga jasanya dibalas oleh Allah swt. Aamiin...

Skripsi ini dapat tersusun atas bantuan dan perhatian berbagai pihak, yang telah dengan baik hati bersedia meluangkan waktunya untuk berbagi ilmu dan informasi serta senantiasa memberikan semangat sehingga konsistensi selalu terjaga selama pengerjaan Skripsi ini. Oleh sebab itu, dengan segala kerendahan

hati, ucapan terima kasih diberikan kepada:

1. **Bapak Prof. Drs. Hamdan Juhannis M.A. Ph.D.**, selaku Rektor Universitas Islam Negeri (UIN) Alauddin Makassar, beserta Wakil Rektor I (**Bapak Prof. Dr. Mardan, M.Ag.**), Wakil Rektor II (**Bapak Dr. Wahyuddin, M. Hum.**), Wakil Rektor III (**Bapak Prof. Dr. Darussalam, M. Ag.**), dan Wakil Rektor IV (**Bapak Dr. H. Kamaluddin Abunawas, M.Ag.**) yang selama ini berusaha memajukan Universitas Islam Negeri Alauddin Makassar dan Memberikan bantuan fisik maupun Material serta memberikan fasilitas dalam proses perkuliahan.

2. **Bapak Prof. Dr. H. Abustani Ilyas, M.Ag.**, selaku Dekan Fakultas Ekonomi dan Bisnis Islam, Beserta Wakil Dekan 1 (**Bapak Dr. Wahyuddin Abdullah, S.E., M.Si., Ak.**), Wakil Dekan II (**Ibu Dr. Hj. Rahmawati Muin, M.Ag.**) dan Wakil Dekan III (**Bapak Dr. Amiruddin K, M.E.I.**) yang selama ini membantu dalam penyelesaian perkuliahan.

3. **Ibu Dr. Hj. Rika Dwi Ayu Parmitasari, S.E., M.Comm** selaku Ketua Jurusan Manajemen Universitas Islam Negeri (UIN) Alauddin Makassar, serta **Bapak Dr. Alim Syariati, SE., M.Si** Sekretaris Jurusan Manajemen atas arahan yang telah diberikan selama proses perkuliahan sampai selesai.

4. **Bapak Dr. Alim Syariati, SE., M.Si** sebagai dosen pembimbing I dan **Ibu Rusnawati, SE., M.M.** sebagai dosen pembimbing II yang telah memberikan pengarahan, bimbingan, saran yang berguna selama proses penyelesaian skripsi ini.

5. **Bapak H.Muh. Akil Rahman, SE., M.Si** selaku penasehat akademik (PA) yang juga telah memberikan pengarahan, bimbingan, saran yang berguna selama penulis menjalani proses perkuliahan.

6. Segenap Dosen Fakultas Ekonomi dan Bisnis Islam Universitas Islam Negeri Alauddin Makassar yang telah memberikan ilmu pengetahuan kepada penulis.

7. Bapak dan Ibu staf Tata Usaha serta Akademik Fakultas Ekonomi dan Bisnis Islam. yang telah memberikan kemudahan dalam menyelesaikan masalah administrasi perkuliahan.

8. Sahabatku dari Sekolah Dasar (SD) yakni **Adriani Usman** dan **Andi Tenri Escha** yang selalu mensupport penulis. Terima kasih buat segala motivasi dan dukungan kalian bagi penulis.

9. Sahabatku *Young Motha* yakni **Annisa Chesary, Ilma Amalia, wenni yulianti, Aprinina ariesta, Giani rezkika dan A.Ulfy Afiyah** yang dari dulu hingga sekarang yang selalu mensupport penulis.

10. Sahabatku sekaligus Tetanggaku yakni **Silvany Mappanawang** dan **Supriadi Rasyid** yang telah memberikan dukungan di saat jenuh mengerjakan Skripsi

11. Segenap teman-teman dari jurusan Manajemen khususnya kelas Manajemen C dan Manajemen Keuangan angkatan 2019 yang telah memberikan dukungan. semangat serta doanya kepada penulis.


12. Semua pihak yang telah membantu dalam penyusunan Skripsi ini yang tidak dapat disebutkan satu per satu.

Penulis berharap agar skripsi ini dapat bermanfaat bagi penulis pada khususnya dan rekan-rekan mahasiswa serta pembaca pada umumnya. Semoga Allah SWT senantiasa memberikan taufik dan Hidayah-Nya kepada kita semua, sehingga ilmu yang telah didapatkan dapat bermanfaat bagi semua pihak. Amin, Wassalamu'alaikum Wr. Wb.

Makassar 24 maret 2023

Penulis,

Andi Tsabitah Aqila Hutami



## DAFTAR ISI

<b>PERNYATAAN KEASLIAN SKRIPSI.....</b>	<b>i</b>
<b>KATA PENGANTAR.....</b>	<b>iii</b>
<b>DAFTAR ISI.....</b>	<b>vii</b>
<b>DAFTAR TABEL .....</b>	<b>x</b>
<b>DAFTAR GAMBAR.....</b>	<b>xi</b>
<b>ABSTRAK .....</b>	<b>xii</b>
<b>BAB 1 PENDAHULUAN .....</b>	<b>1</b>
A. Latar Belakang Masalah.....	1
B. Rumusan Masalah .....	8
C. Hipotesis .....	9
D. Definisi Operasional Variabel.....	12
E. Peneliti Terdahulu .....	15
F. Tujuan Dan Manfaat Penelitian .....	17
1. Tujuan Penelitian.....	17
2. Manfaat Penelitian` .....	17
G. Sistematika Penulisan.....	18
<b>BAB II TINJAUAN TEORITIS .....</b>	<b>20</b>
A. <i>Technology Acceptance Model (TAM)</i> .....	20
B. Kemudahan Penggunaan .....	20
C. Kegunaan Aplikasi .....	22
D. Sikap pengguna .....	24
1. Pengertian Sikap .....	26
2. Indikator Sikap.....	26
3. Fungsi Sikap.....	27
4. Komponen Sikap.....	28
E. Minat Penggunaan .....	28
1. Pengertian Minat .....	28
2. Macam Minat .....	29
3. Faktor Yang Mempengaruhi minat .....	30
F. Kerangka pikir .....	30



<b>BAB III METODOLOGI PENELITIAN .....</b>	<b>32</b>
A. Jenis Dan Lokasi Penelitian .....	32
1. Jenis Penelitian .....	32
2. Lokasi Penelitian .....	32
B. Pendekatan Penelitian .....	32
C. Populasi Dan Sampel.....	33
1. Populasi .....	33
2. Sampel .....	33
D. Jenis dan Sumber Data .....	34
1. Data Primer .....	34
2. Data Sekunder .....	34
E. Teknik Pengumpulan Data .....	34
1. Kuesioner .....	35
2. Studi Pustaka.....	35
F. Instrumen Penelitian .....	35
G. Teknik Pengolahan dan Analisis Data .....	36
1. Analisa Outer Model .....	36
2. Analisa Inner Model.....	37
<b>BAB IV HASIL DAN PEMBAHASAN .....</b>	<b>43</b>
A. Gambaran Umum Kota Makassar .....	43
1. Kondisi Geografis .....	43
2. Kondisi Penduduk .....	46
B. Karakteristik Responden .....	47
1. Umur responden .....	47
2. Jenis kelamin responden .....	48
C. Hasil Analisa Data.....	48
1. Pengujian Kualitas Data Melalui Outer Model.....	48
2. Pengujian Model Struktural Inner Model .....	54
D. Pengujian Hipotesis.....	55
E. Pembahasan Penelitian .....	58

<b>BAB V KESIMPULAN DAN SARAN</b> .....	<b>65</b>
A. Kesimpulan .....	65
B. Saran .....	66
<b>DAFTAR PUSTAKA</b> .....	<b>68</b>
<b>LAMPIRAN</b> .....	<b>72</b>



## DAFTAR TABEL

Tabel 1.1 Data Daftar Bank Besar Yang Memiliki <i>Mobile Banking</i> .....	5
Tabel 1.2 Defenisi Variabel .....	13
Tabel 1.3 Penelitian Terdahulu.....	15
Tabel 3.1 Skala Data.....	36
Tabel 3.2 Instrumen Penelitian.....	38
Tabel 4.1 Luas Wilayah Dan Presentase Terhadap Wilayah Kecamatan di Kota Makassar.....	44
Tabel 4.2 Jumlah Penduduk dirinci Menurut Kecamatan Kota Makassar .....	46
4.3 Karakteristik Responden Berdasarkan Umur .....	47
4.4 Karakteristik Responden Berdasarkan Jenis Kelamin.....	48
4.5 Outer Loading (Measurment Model) .....	49
4.6 AVE (Average Variance Extracted).....	50
4.7 Fornell Larcker Criterion.....	51
4.8 Nilai Composite Reability dan Cronbach's Alpha .....	52
4.9 Ringkasan Hasil Measurement Models .....	53
4.10 Nilai R-square.....	54
4.11 Hasil Uji Hipotesis .....	55

## DAFTAR GAMBAR

Gambar 1.1 Aplikasi <i>Mobile Banking</i> Terpopuler Di Indonesia .....	6
Gambar 2.1 Kerangka Pikir.....	31
Gambar 4.1 Model Stuktural .....	55



## ABSTRAK

**NAMA : ANDI TSABITAH AQILA HUTAMI**

**NIM : 90200119100**

**JUDUL : Penerapan *Technology Acceptance Model* Dalam Membentuk Sikap  
Dan Minat Penggunaan *Mobile Banking* di Kota Makassar.**

---

---

Penelitian ini berjudul **Penerapan *Technology Acceptance Model* Dalam Membentuk Sikap Dan Minat Penggunaan *Mobile Banking* di Kota Makassar.** Penelitian ini bertujuan untuk mengetahui sikap dan minat masyarakat dalam penggunaan aplikasi *Mobile Banking* dengan menggunakan *Technology Acceptance Model* (TAM). Persepsi kemudahan penggunaan dan persepsi kegunaan aplikasi merupakan faktor utama yang akan mempengaruhi minat seseorang untuk mengadopsi teknologi.

Penelitian ini merupakan jenis penelitian asosiatif kasual dengan pendekatan kuantitatif dan sampel penelitiannya adalah 250 responden secara acak pada masyarakat yang berumur 17-55 tahun yang mempunyai aplikasi *mobile banking* di kota Makassar. metode perhitungan jumlah sampel menggunakan rumus Joseph Hair dan Teknik pengumpulan data dalam penelitian ini adalah dengan menggunakan kuesioner (angket) dan studi pustaka. Pengujian hipotesis dalam penelitian ini menggunakan metode bantuan program SmartPLS.

Hasil penelitian ini menunjukkan bahwa persepsi kemudahan penggunaan berpengaruh positif dan signifikan terhadap sikap pengguna, persepsi kemudahan penggunaan berpengaruh positif dan signifikan terhadap persepsi kegunaan aplikasi, Persepsi kegunaan aplikasi berpengaruh positif dan signifikan terhadap sikap pengguna, dan persepsi sikap berpengaruh positif dan signifikan terhadap minat penggunaan

***Kata kunci: Persepsi Kemudahan Penggunaan, Persepsi Kegunaan Aplikasi, Sikap Pengguna, Minat Penggunaan.***

## BAB 1

### PENDAHULUAN

#### ***A. Latar Belakang***

Perkembangan zaman yang didukung oleh percepatan arus globalisasi saat ini telah berubah tatanan kehidupan manusia. Perubahan tersebut tidak hanya dalam bidang ekonomi, sosial, dan budaya saja, tetapi juga perilaku manusia dalam hal menerima ataupun memanfaatkan teknologi informasi. Adapun globalisasi yang paling banyak membawa perubahan adalah globalisasi pada bidang teknologi informasi (Martha et al., 2018).

Internet *World Stats* mengatakan bahwa Indonesia merupakan salah satu negara dengan jumlah penduduk terbesar yakni 236.5106.1846 juta jiwa menempati posisi ke-9 sebagai pengguna internet terbanyak di dunia pada juni 2019 dengan jumlah 132.700.000 pengguna (Sulmi et al., 2021). Asosiasi Penyelenggara Jasa Internet juga mengatakan data tersebut menunjukkan pertumbuhan pengguna internet di Indonesia setidaknya sekitar 10,12% dari tahun ke tahun. Dari hasil survei APJII diketahui bahwa 64,8% penduduk Indonesia telah terhubung dengan internet (Sulmi et al., 2021). Keadaan ini tentunya membawa dampak multiplier yang berarti bahwa kemajuan teknologi informasi juga berpengaruh pada bidang perekonomian.

Perubahan teknologi informasi yang berkembang sangat cepat ini direspon oleh perusahaan-perusahaan maupun dunia perbankan dengan memberikan pelayanan kemudahan akses informasi dengan kliennya maupun menghubungkan

bank dengan nasabahnya dengan cara mengaplikasikan teknologi informasi yang canggih, seperti internet. Salah satu pihak yang sangat mengikuti perkembangan teknologi informasi adalah dunia perbankan. Metode konvensional perbankan yang sudah diterapkan sampai saat ini, yaitu nasabah datang ke bank untuk melakukan transaksi perbankan dirasa kurang efisien karena waktu yang tersita cukup banyak, antara lain untuk mengisi formulir, mengantri, kemudian pada saat di teller membutuhkan waktu untuk memastikan nomor rekening benar atau tidak. Selain itu untuk meningkatkan kemampuannya dalam menghimpun dana dari masyarakat, perbankan berusaha menarik nasabah sebanyak-banyaknya (Oktaviana, 2008).

Hal ini dilakukan pihak perbankan salah satunya dengan cara meningkatkan pelayanan secara *online*. Layanan tersebut ditawarkan kepada nasabah karena informasi dewasa ini menjadi sangat penting bagi nasabah dan juga bank itu sendiri sehingga teknologi informasi yang digunakan perbankan bertujuan untuk mempermudah baik nasabah, ataupun pihak bank dalam melakukan pekerjaannya. Layanan perbankan yang dikenal dengan *Mobile banking* atau yang lebih dikenal dengan sebutan *m-banking* (Sulistriani, 2012). *Mobile banking* pertama kali muncul di Amerika Serikat pada pertengahan tahun 1990-an, dimana Lembaga keuangan di Amerika Serikat memperkenalkan dan mempromosikan *mobile banking* untuk menyediakan layanan perbankan yang lebih baik (Sri Maharsi, 2000).

Menurut Mubiyantoro dan Syaefullah (2015) *Mobile banking* atau yang lebih dikenal dengan sebutan *m-banking* merupakan sebuah fasilitas atau layanan perbankan menggunakan alat komunikasi bergerak seperti *handphone*, dengan adanya layanan ini, aktivitas transaksi perbankan dapat dilakukan dengan mudah,

nyaman dan aman. Layanan *mobile banking* memberikan kemudahan kepada para nasabah untuk melakukan transaksi perbankan seperti cek saldo, transfer antar rekening, dan lain-lain. Dengan meningkatnya mobilitas masyarakat dan adanya kebutuhan kemudahan untuk bertransaksi dimana dan kapan saja menjadikan transaksi pada *mobile banking* bertumbuh signifikan.

Penting bagi nasabah untuk mendapatkan kemudahan-kemudahan dalam memperoleh informasi keuangan dan melakukan transaksi secara *online* terlebih bagi mereka yang memiliki tingkat mobilitas yang tinggi. Selain itu, keunggulan dari *mobile banking* adalah keamanan *user-id* yang tidak setiap orang bisa mengetahuinya kecuali pemiliknya. Berdasarkan keunggulan yang dimiliki oleh *mobile banking* tersebut, pihak perbankan yakin dapat menarik minat nasabah dengan memberi layanan yang sejenis (Sulistiyarini, 2012).

Minat yang semakin meningkat dan kebutuhan nasabah akan *mobile banking*, bank di Indonesia pun mulai banyak bersaing dan berlomba-lomba untuk meningkatkan kualitas dan kepercayaan nasabah dengan memunculkan *mobile banking*. *Mobile banking* merupakan sebuah layanan yang disediakan oleh bank untuk melakukan berbagai transaksi perbankan melalui fitur yang ada pada ponsel pintar. *Mobile Banking* yang diharapkan membantu dan memudahkan nasabah kini telah menjadi salah satu faktor nasabah dalam memilih bank (Tirtana dan Sari, 2014).

Seorang nasabah memilih bank yang akan digunakan berdasarkan kemudahan, kegunaan dan keamanan dalam *mobile banking*. Maka secara tidak langsung nasabah telah melakukan pengambilan keputusan atas layanan *mobile*



*banking*. Pengambilan keputusan adalah suatu proses penilaian dan pemilihan dari berbagai alternatif sesuai dengan kepentingan-kepentingan tertentu dengan menetapkan suatu pilihan yang dianggap paling menguntungkan setiap nasabah sebelum memutuskan untuk menggunakan pasti mempertimbangkan beberapa aspek. Fenomena yang terjadi pada akhirnya nasabah memilih menggunakan *mobile banking* bank tertentu yang dirasa lebih mudah, kegunaannya lebih dirasakan dan paling penting yaitu lebih dapat dipercaya keamanannya (Sulmi et al.,2021).

Persepsi kegunaan menurut (Davis, 1986) merupakan suatu ukuran dimana penggunaan teknologi dipercaya akan memberikan manfaat bagi orang yang menggunakannya dan persepsi terhadap kegunaan merupakan sebagai kemampuan subjektif pengguna di masa yang akan datang di mana menggunakan sistem aplikasi yang spesifik akan meningkatkan prestasi kerja dalam konteks organisasi. Jadi, persepsi kegunaan dapat didefinisikan sebagai tingkat kepercayaan seseorang bahwa dengan menggunakan layanan *mobile banking* maka akan memperoleh manfaat baik dari segi efektivitas maupun efisiensi serta peningkatan kinerjanya. Dalam hal ini persepsi kemudahan dalam layanan *mobile banking* merupakan manfaat yang akan diterima ataupun diharapkan oleh nasabah dalam menggunakan layanan tersebut sebagai sarana untuk menunjang aktivitas dan pekerjaannya.

Kemudahan penggunaan yaitu ketika seseorang percaya bahwa teknologi tersebut mudah digunakan maka akan mempengaruhi minatnya dalam menggunakan teknologi tersebut, begitu pula sebaliknya. Kemudahan merupakan faktor yang berpengaruh terhadap penggunaan *mobile banking*. Hal itu sejalan

dengan penelitian yang dilakukan oleh Hanif, Wahyu, dan Alfi (2017) yang meneliti tentang analisis minat menggunakan *mobile banking* dengan pendekatan *Technology Acceptance Model* (TAM) Hasil penelitian ini menunjukkan bahwa kemudahan penggunaan persepsi berpengaruh positif dan signifikan terhadap minat untuk menggunakan *mobile banking*.

Tidak heran dengan terus meningkatnya transaksi nasabah pada *mobile banking* menyebabkan banyak bank terus mengembangkan dan menumbuhkan rasa kepercayaan nasabah, bank dirasa perlu untuk menumbuhkan rasa aman dan percaya kepada produk *mobile banking* bank yang dipakai jasanya, rasa aman bisa mencakup rasa aman terhadap privasi identitas nasabah, rasa aman terhadap keamanan uang nasabah, dan lain-lain.

**Tabel 1.1**  
**Daftar Bank Bank Besar Yang Memiliki *Mobile Banking***

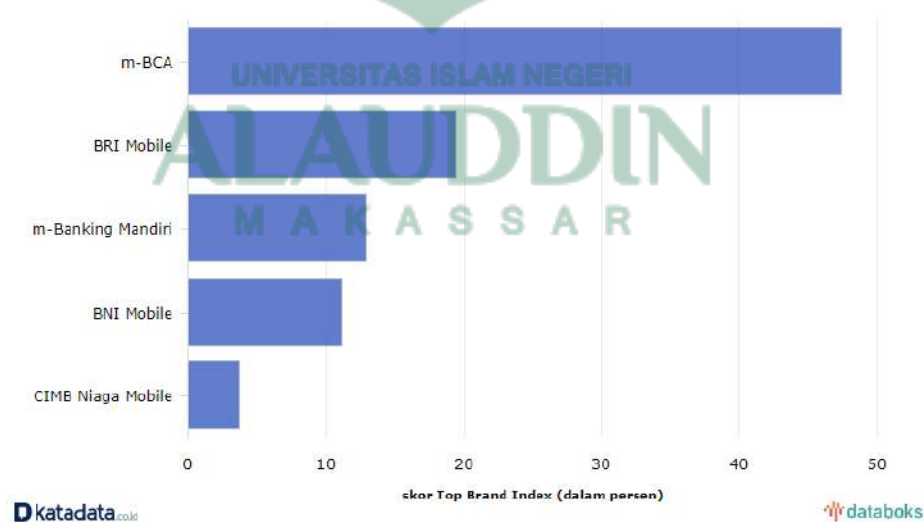
<b>Nama Bank</b>	<b>Nama Aplikasi</b>
Bank rakyat Indonesia (BRI)	BRImo
Bank Mandiri	Livin'20
Bank Central Asia (BCA)	BCA <i>Mobile</i>
Bank Negara Indonesia (BNI)	BNI <i>Mobile Banking</i>
Bank Tabungan Negara (BTN)	<i>Mobile banking</i> BTN
Bank CIMB Niaga	Octo <i>Mobile</i>
Bank Syariah Indonesia (BSI)	BSI <i>mobile</i>
Bank OCBC NISP	OCBC NISP <i>one mobile</i>
Bank Panin Indoensia	Panin <i>Mobile</i>
Bank Danamon	D-Bank PRO

Sumber (Anggraeni, 2022)

Untuk dapat mempertahankan minat transaksi *mobile banking* dengan para nasabahnya, pihak-pihak perlu menjaga kepercayaan, agar dapat bertahan hidup dalam era *mobile banking* bank-bank besar, setiap bank perlu mempunyai pelanggan loyal agar percaya terhadap eksekusi jasa *online*. Seiring maraknya kejahatan internet seperti pembobolan akun, faktor keamanan menjadi hal yang sangat penting dalam penggunaan *mobile banking* dalam transaksi perbankan. Hal ini menunjukkan bahwa persepsi keamanan sangat penting bagi pengguna *mobile banking* (Ahmad & Pambudi, 2013).

**Gambar 1.1**

**Aplikasi *Mobile Banking* Terpopuler Di Indonesia (2022)**



Sumber: (Annur, 2022)

Menurut survei yang di gelar *top brand award* m-BCA merupakan aplikasi *mobile banking* paling populer di Indonesia pada tahun 2022 penilaian ini di buat berdasarkan survei terhadap 8.500 responden yang tersebar di 15 kota besar Indonesia. Responden terdiri dari 6.000 sampel acak, 1.700 sampel *booster*, dan 800 sampel *booster* B2B. Sampel dipilih dengan metode *multistage area random*

*sampling* dan *purposive sampling*. Sampel kemudian diwawancarai secara tatap muka menggunakan kuesioner terstruktur yang didesain untuk mengukur tiga parameter, yaitu: *Top of mind*: merek produk pertama yang disebut responden *last usage*: merek produk terakhir yang digunakan responden *future intention*: keinginan responden untuk menggunakan produk merek tersebut di masa depan skor *Top Brand Index* (TBI) Selanjutnya diperoleh dengan cara menghitung rata-rata terbobot masing-masing parameter. Dengan sistem penilaian tersebut, aplikasi *mobile banking* besutan Bank Central Asia (BCA), Yaitu m-BCA memperoleh skor TBI sebesar 47,4%, tertinggi dibanding para pesaingnya. Di peringkat ke dua ada BRI *Mobile* dengan skor TBI 19,4%. Diikuti dengan *mobile banking* mandiri 12,9% dan BNI *Mobile* 11,2% sementara itu, CIMB Niaga *Mobile* tercatat memiliki skor TBI terendah dari daftar ini, yakni 3,8% (Annur, 2022).

Bank Indonesia kantor wilayah Sulawesi Selatan menyebut transaksi keuangan digital pada periode Maret 2020 mengalami peningkatan yang cukup signifikan. Hal itu diungkap Direktur Kepala Grup Advisory dan Pengembangan Ekonomi Bank Indonesia (BI) Provinsi Sulawesi Selatan Endang Kurnia Saputra. Endang mengatakan, transaksi keuangan digital meningkat kisaran 15-30 persen. Transaksi digital juga menjadi salah satu upaya untuk meminimalisir penyebaran Covid-19. Karenanya, penggunaan pembayaran non tunai dinilai mampu mendukung pertumbuhan ekonomi secara inklusif. Dimana implementasi tersebut akan mendorong inklusi keuangan yang memberikan banyak manfaat antara lain dalam mendukung stabilitas makro dan sistem keuangan, efisiensi ekonomi (Ristyningrum Andini, 2020).

Model yang digunakan dalam penelitian ini sama dengan model yang digunakan pada beberapa penelitian sebelumnya yakni sebuah model penerimaan teknologi yang dicetuskan oleh Fred D. Davis pada tahun 1986 yang dikenal dengan *Technology Acceptance Model* (TAM). Dalam penelitiannya tersebut Davis menggambarkan bahwa perilaku penggunaan teknologi dipengaruhi oleh minat untuk menggunakan teknologi tersebut. Dimana ada dua faktor utama yang akan mempengaruhi minat seseorang untuk mengadaptasi teknologi, yaitu *perceived usefulness* dan *perceived ease of use*. Adapun dalam penelitian ini, terdapat dua variabel independen dalam penelitian ini yaitu persepsi kemudahan, kegunaan (Davis, 1986).

Berdasarkan Hal Tersebut, Maka Peneliti Tertarik Untuk Meneliti Tentang **“Penerapan *Technology Acceptance Model* Dalam Membentuk Sikap Dan Minat Penggunaan *Mobile Banking* di Kota Makassar”**.

### ***B. Rumusan Masalah***

Berdasarkan Latar belakang masalah yang telah di temukan tersebut, maka rumusan masalah yang diajukan dalam penelitian ini adalah sebagai berikut:

1. Apakah persepsi kemudahan penggunaan berpengaruh terhadap sikap pengguna *Mobile banking* (aplikasi TAM).
2. Apakah persepsi kemudahan penggunaan berpengaruh terhadap persepsi kegunaan aplikasi *mobile banking* (aplikasi TAM).
3. Apakah persepsi kegunaan aplikasi berpengaruh terhadap sikap pengguna *mobile banking* (aplikasi TAM).

4. Apakah sikap pengguna berpengaruh terhadap minat penggunaan dalam aplikasi *mobile banking* (aplikasi TAM).

### ***C. Hipotesis***

#### **1. Persepsi Kemudahan Penggunaan Terhadap Sikap Pengguna *Mobile Banking***

Davis mendefinisikan persepsi kemudahan penggunaan (*perceived ease of use*) sebagai tingkat keyakinan seseorang dalam menggunakan suatu sistem sehingga tidak perlu mengeluarkan usaha yang keras (Sulistiyarini, 2012). Dengan demikian, semakin positif keyakinan terhadap suatu merek atau produk maka keseluruhan komponen kognitif akan mendukung sikap secara keseluruhan menekankan bahwa kognitif sebagai bentuk atas kepercayaan akan terbentuk melalui pengetahuan, karena akan melalui proses mengetahui atribut dan manfaat yang mana mengetahui kepercayaan konsumen. Beberapa penelitian memberikan simpulan yaitu penelitian yang dilakukan oleh Kusuma dan Susilowati (2007) menunjukkan bahwa persepsi kemudahan penggunaan merupakan *predictor* yang lebih signifikan terhadap sikap untuk menggunakan CRC pada grup yang tidak berpengalaman.

Berdasarkan dukungan teori dan penelitian terdahulu, sehingga hipotesis dalam penelitian ini adalah sebagai berikut:

H1: Persepsi kemudahan penggunaan berpengaruh positif dan signifikan terhadap sikap pengguna *mobile banking*.

## **2. Persepsi Kemudahan Penggunaan Pada Persepsi Kegunaan Aplikasi *Mobile Banking***

Menurut Ayyagari (2006) persepsi kemudahan didefinisikan sebagai *the degree to which a person believe that using a particular system would be free of effort* yaitu tingkat kepercayaan seseorang bahwa sistem teknologi tertentu dapat digunakan dengan mudah (tanpa usaha). Beberapa indikator persepsi kemudahan penggunaan, antara lain meliputi: *ease to learn, easy to use, clear, understandable and become skillful* (Koufaris, 2002). Dengan demikian, apabila jasa yang diberikan teknologi dipersepsikan mudah digunakan oleh para pengguna, maka akan mendorong para pengguna untuk menerima dan atau menggunakan teknologi tersebut. Beberapa penelitian sebelumnya menunjukkan bahwa persepsi kemudahan berpengaruh positif terhadap sikap penggunaan teknologi. Berdasarkan dukungan teori dan penelitian terdahulu, sehingga hipotesis dalam penelitian ini adalah sebagai berikut:

H2: Persepsi kemudahan penggunaan berpengaruh positif dan signifikan terhadap persepsi kegunaan aplikasi *mobile banking*.

## **3. Persepsi Kegunaan Aplikasi Pada Sikap Pengguna *Mobile Banking***

Menurut sulistyarini (2012) persepsi kegunaan didefinisikan sebagai tingkat keyakinan seseorang bahwa dengan menggunakan teknologi akan meningkatkan kinerjanya. Dengan kata lain, konstruk ini mengandung suatu kepercayaan (*belief*) dalam hal pengambilan keputusan. Berbagai hasil studi empiris telah dilakukan oleh para peneliti sebelumnya untuk menguji hubungan antara persepsi kegunaan (*perceived usefulness*) dengan sikap (*attitude*) dalam hal penerimaan teknologi

sistem informasi. Hasilnya menunjukkan bahwa konstruk persepsi kegunaan memberikan pengaruh positif dan signifikan terhadap sikap individu dalam menggunakan teknologi sistem informasi (Govindaraju et al., 2007).

Berdasarkan dukungan teori dan penelitian terdahulu, sehingga hipotesis dalam penelitian ini adalah sebagai berikut:

H3: Persepsi kegunaan aplikasi berpengaruh positif dan signifikan terhadap sikap pengguna.

#### **4. Sikap Pengguna Pada Minat Penggunaan *Mobile Banking***

Sikap pengguna dapat didefinisikan sebagai sikap seseorang dapat berupa bentuk penerimaan ataupun penolakan sebagai dampak terhadap penggunaan teknologi sistem informasi dalam melakukan pekerjaannya (Wardani, 2021). Dengan kata lain, sikap seseorang juga dapat dilihat dari kepercayaan seseorang untuk mau menggunakan sebuah sistem. Kepercayaan pengguna *mobile banking* dapat ditunjukkan melalui informasi yang tercantum dalam berbagai sumber literatur maupun media massa. Kepercayaan terhadap berbagai informasi akan menghasilkan sikap yang baik oleh pengguna *mobile banking* yang akan meningkatkan sikap secara tidak langsung. Dalam penelitian ini konstruk sikap diartikan sebagai perasaan positif atau negatif pengguna *mobile banking* yang ditunjukkan oleh perasaan suka atau tidak suka seseorang terhadap *mobile banking*. Beberapa penelitian telah memaparkan bahwa terdapat hubungan yang positif antara sikap dan minat perilaku dalam hal penggunaan teknologi informasi (Hung et al., 2006).



Berdasarkan dukungan teori dan penelitian terdahulu, sehingga hipotesis dalam penelitian ini adalah sebagai berikut:

H4: Sikap pengguna berpengaruh positif dan signifikan terhadap minat penggunaan aplikasi *mobile banking*.

#### **D. Definisi Operasional Variabel**

Menurut Menurut sugiyono definisi operasional variabel adalah suatu atribut atau sifat nilai dari orang, objek atau kegiatan yang mempunyai variasi tertentu yang ditetapkan oleh peneliti untuk dipelajari dan kemudian di Tarik kesimpulannya.

##### **1. Variabel *Independent* (Variabel Bebas)**

Variabel bebas merupakan variabel yang mempengaruhi atau yang menjadi sebab perubahannya atau timbulnya variabel dependen (terikat). Variabel Bebas dalam penelitian ini adalah:

##### **a. Persepsi Kemudahan Penggunaan (X1)**

Dalam variabel ini dijelaskan bahwa *mobile banking* akan mudah dipahami dan dioperasikan oleh nasabah. Jadi, Ketika nasabah percaya bahwa *mobile banking* mudah digunakan maka akan mempengaruhi niatnya dalam menggunakan *mobile banking*.

##### **b. Persepsi kegunaan Aplikasi (X2)**

Dalam variabel ini dijelaskan bahwa kegunaan yang dirasakan dalam layanan *mobile banking* dapat menunjang aktivitas nasabah seperti membayar tagihan listrik, cek saldo, dan mengirim uang.

## 2. Variabel *Dependent* (Variabel Terikat)

Variabel dependen disebut juga variabel output, kriteria, konsekuen. Dalam bahasa Indonesia disebut variabel terikat. Variabel terikat merupakan variabel yang dipengaruhi atau yang menjadi akibat, karena adanya variabel bebas.

### a. Sikap Pengguna (Y1)

Dalam variabel ini dijelaskan bahwa sikap pengguna yang dirasakan dalam layanan *mobile banking* memberikan kepuasan atau sebaliknya. Sikap dapat diidentifikasi sebagai faktor yang menunjang perilaku masa depan atau menyebabkan munculnya niat untuk menggunakan *mobile banking*.

### b. Minat Penggunaan (Y2)

Dalam variabel ini merupakan konstruksi atas bagaimana nasabah menunjukkan minat dalam menggunakan *mobile banking*.

**Tabel 1.2**  
**Definisi Variabel**

No	Variabel	Definisi
1.	Persepsi Kemudahan Penggunaan (X1)	Kemudahan penggunaan menurut arief Wibowo yang menyatakan bahwa persepsi tentang kemudahan penggunaan sebuah teknologi didefinisikan sebagai suatu ukuran dimana seseorang percaya bahwa teknologi tersebut dapat mudah dipahami dan digunakan (Wibowo et al., 2015).
2.	Persepsi Kegunaan Aplikasi (X2)	Persepsi kegunaan dapat didefinisikan sebagai tingkat

		kepercayaan seseorang bahwa dengan menggunakan layanan <i>mobile banking</i> merupakan manfaat baik dari segi efektivitas maupun efisiensi serta peningkatan kerjanya (Sulmi et al., 2021).
3.	Sikap Pengguna (Y1)	Sikap pengguna dapat didefinisikan sebagai sikap seseorang dapat berupa bentuk penerimaan ataupun penolakan sebagai dampak terhadap penggunaan teknologi sistem informasi dalam melakukan pekerjaannya (Wardani, 2021).
4.	Minat Penggunaan (Y2)	Minat dapat didefinisikan sebagai perasaan yang mengandung dorongan atau ketertarikan terhadap objek tertentu bagi seseorang untuk melihat, memperhatikan, melakukan, menggunakan, dll. (Sulmi et al., 2021).

### E. Penelitian Terdahulu

**Tabel 1.3**  
**Penelitian Terdahulu**

No.	Nama Peneliti	Judul Penelitian	Hasil Penelitian
1.	Imam Sugih Rahayu (2016)	Minat Nasabah Menggunakan <i>Mobile Banking</i> Dengan Menggunakan Kerangka <i>Technology Acceptance Model</i> (TAM) (Studi Kasus PT Bank Syariah Mandiri Cabang Yogyakarta)	Hasil penelitian yang dilakukan menunjukkan bahwa Persepsi manfaat ( <i>perceived usefulness</i> ), persepsi kredibilitas ( <i>perceived credibility</i> ) berpengaruh positif terhadap minat perilaku menggunakan <i>Mobile Banking</i> . Tetapi, Persepsi kemudahan ( <i>Perceived ease of use</i> ) berpengaruh negatif terhadap minat perilaku menggunakan <i>mobile banking</i> .
2.	I Gusti Bagus Putra Adiwidjaya (2018)	Kemudahan Penggunaan, Tingkat Keberhasilan Transaksi, Kemampuan Sistem Teknologi, Kepercayaan dan Minat Bertransaksi Menggunakan <i>Mobile Banking</i> .	Kemudahan Penggunaan, Tingkat Keberhasilan Transaksi, Kemampuan Sistem Teknologi, Kepercayaan Dan Minat Bertransaksi Berpengaruh Yang Positif Dan Signifikan Menggunakan <i>Mobile Banking</i> .

3.	I Made Gede Ariestova Kurniawan (2019)	Sikap Dan Minat Menggunakan <i>Mobile Banking</i> (Studi Kasus Pada PT.Bank Pembangunan Daerah Bali Cabang Denpasar)	Hasil penelitian yang dilakukan menunjukkan bahwa persepsi manfaat, kemudahan penggunaan dan persepsi manfaat memiliki pengaruh positif dan signifikan dalam meningkatkan sikap dan minat dalam menggunakan mobile banking pada PT Bank Pembangunan Daerah Bali Cabang Denpasar.
4.	Alif Ainul Khatimah Sulmi, Murtiadi Awaluddin, Ilham Gani, Muslimin Kara (2021)	Pengaruh Persepsi Kegunaan, Kemudahan, Dan Keamanan Terhadap Minat Menggunakan Layanan Mobile Banking (Studi Empiris Pada Mahasiswa Fakultas Ekonomi Dan Bisnis Islam Uin Alauddin Makassar)	Hasil penelitian yang dilakukan menunjukkan bahwa Persepsi kegunaan, persepsi kemudahan dan persepsi keamanan berpengaruh secara positif dan signifikan terhadap minat menggunakan layanan <i>mobile banking</i> Bank BNI.
5.	Ni Made Rastini & Ni Nyoman Rsi Respati (2021)	Sikap dan Minat Masyarakat Menggunakan Transaksi Online (Aplikasi TAM dan Model TRA)	Hasil penelitian yang dilakukan menunjukkan bahwa sikap dan minat masyarakat menggunakan transaksi <i>online</i> (aplikasi tam dan model tra) berpengaruh positif dan signifikan.

## ***F. Tujuan Dan Manfaat Penelitian***

### **1. Tujuan Penelitian**

- a. Untuk Mengetahui Apakah Persepsi Kemudahan Penggunaan Berpengaruh Terhadap Sikap Pengguna *Mobile Banking* (Aplikasi TAM).
- b. Untuk Mengetahui Apakah Persepsi Kemudahan Penggunaan Berpengaruh Terhadap Persepsi Kegunaan Aplikasi *Mobile Banking* (Aplikasi TAM).
- c. Untuk Mengetahui Apakah Persepsi Kegunaan Aplikasi Berpengaruh Terhadap Sikap Pengguna *Mobile Banking* (Aplikasi TAM).
- d. Untuk Mengetahui Apakah Sikap Pengguna Berpengaruh Terhadap Minat Penggunaan Dalam Penggunaan *Mobile Banking* (Aplikasi TAM).

### **2. Manfaat Penelitian**

Adapun manfaat hasil penelitian yang diharapkan penulis dari penelitian ini adalah

#### **a. Bagi Pengembangan Keilmuan**

Penelitian ini diharapkan dapat menambah wawasan dan pengetahuan serta referensi kepustakaan mengenai ilmu pengetahuan di bidang keuangan yaitu sikap dan minat masyarakat terhadap penggunaan *mobile banking* di kota Makassar.

#### **b. Bagi Penulis**

Dapat menambah khazanah ilmu pengetahuan bidang ilmu manajemen keuangan, dan melatih penulis untuk dapat menerapkan teori teori yang diperoleh dari perkuliahan.

#### **c. Bagi Bank**

Hasil penelitian ini diharapkan pihak-pihak bank dapat melihat bagaimana sikap dan minat masyarakat terhadap penggunaan *mobile banking* di kota Makassar, serta mampu menghasilkan banyak informasi yang bermanfaat sebagai masukan dan pertimbangan terhadap bank yang ada di Makassar.

### **G. Sistematika Penulisan**

Untuk mendapatkan gambaran yang utuh dalam penelitian yang akan dilakukan, maka disusunlah suatu sistematika penulisan yang berisi informasi serta hal-hal yang terkait dengan penelitian ini:

#### **BAB I: PENDAHULUAN**

Pada bab ini akan diuraikan rumusan masalah yang merupakan dasar utama dari latar belakang penelitian ini. Selanjutnya, disusun hipotesis dan diakhiri dengan sistematika penulisan.

#### **BAB II: TINJAUAN TEORITIS**

Pada bab ini akan diuraikan beberapa teori yang berkaitan dengan penelitian ini dan penelitian terdahulu yang akan menjadi landasan atas keterkaitannya dengan masalah yang ingin diteliti dalam penelitian ini.

#### **BAB III: METODOLOGI PENELITIAN**

Pada bab ini diuraikan mengenai variabel-variabel penelitian dan definisi operasional, penentuan populasi dan sampel, jenis dan sumber data, metode pengumpulan data serta metode analisis yang akan digunakan dalam menganalisis data yang telah diperoleh.

#### BAB IV: HASIL DAN PEMBAHASAN

Pada bab ini akan diuraikan mengenai analisis data dan pembahasan dari hasil yang telah diperoleh dari data data yang telah diolah dengan menggunakan metode yang digunakan dalam penelitian ini.

#### BAB V: PENUTUP

Pada bab ini akan diuraikan kesimpulan dan hasil analisis data yang diperoleh dari hasil penelitian yang telah diteliti.





## BAB II

### TINJAUAN TEORETIS

#### ***A. Technology Acceptance Model (TAM)***

Model TAM diadopsi dari model *Theory of Reasoned Action* (TRA), sebuah teori tindakan beralasan dengan premis bahwa reaksi dan persepsi seseorang terhadap sesuatu akan menentukan sikap dan perilaku orang tersebut (Adhiputra, 2015). Model TAM dalam menganalisis penerimaan teknologi *mobile banking* tidak terlepas pada landasan teori psikologis perilaku pengguna teknologi Informasi dengan dasar atas kepercayaan dalam penggunaan teknologi tersebut. Sehingga kepercayaan dan keyakinan pada pengguna pada pihak bank dapat memberikan keyakinan dalam penggunaan *mobile banking* dalam meningkatkan produktivitas dan kinerja pada penggunaan (Tirtana & Sari, 2014).

Menurut Rahayu (2016) berapa kelebihan TAM sebagai berikut:

1. TAM merupakan model perilaku yang bermanfaat untuk menjawab kegagalan Penerapan penerapan sistem TI karena tidak adanya minat para pengguna untuk menggunakannya.
2. TAM dibangun dengan dasar teori yang kuat.
3. TAM telah diuji dengan banyak penelitian dan sebagian besar hasilnya mendukung bahwa TAM merupakan model yang baik.
4. TAM merupakan model parsimoni yaitu model sederhana dan valid.

Meskipun demikian, model TAM juga memiliki beberapa kelemahan, diantaranya adalah sebagai berikut:

1. TAM hanya memberikan informasi atau hasil yang sangat umum tentang minat dan perilaku pengguna dalam menerima TI,
2. TAM tidak memiliki kontrol perilaku.
3. Penelitian TAM umumnya hanya menggunakan sebuah sistem TI.
4. TAM kurang dapat menjelaskan sepenuhnya hubungan antar variabel di dalam model.
5. TAM tidak mempertimbangkan perbedaan kultur.

Model TAM menyatakan bahwa persepsi kegunaan dan persepsi kemudahan penggunaan dapat mempengaruhi minat dan perilaku seseorang dalam mengadopsi sistem teknologi informasi tertentu. Dalam penelitian ini model TAM digunakan untuk mengukur sejauh mana kedua konstruk tersebut dapat mempengaruhi minat nasabah dalam menggunakan layanan *mobile banking* (Sulmi et al., 2021).

Penelitian ini berkorespondensi dengan ajaran islam. Sejalan dengan sebuah ayat Al-Qur'an dari sebuah QS. Al- Anbiyaa'/21: 80:

وَعَلَّمْنَاهُ صَنْعَةَ لَبُؤْسٍ لَّكُمْ لِيُحْصِنَكُمْ مِّنْ بَأْسِكُمْ فَهَلْ أَنْتُمْ شَاكِرُونَ

Terjemahannya:

80. Kami mengajarkan pula kepada Daud cara membuat baju besi untukmu guna melindungimu dari serangan musuhmu (dalam peperangan). Maka, apakah kamu bersyukur (kepada Allah)? (Kementerian agama RI, 2019).

Menurut tafsir yang ada pada kitab At-Tafsir al- Muyassar, ayat ini menjelaskan bahwa Allah mengistimewakan Daud dengan mengajarkannya cara membuat baju besi yang dibuat dalam bentuk kepingan bulat yang saling berkaitan

satu sama lainnya yang memudahkan tubuh untuk bergerak yang berfungsi melindungi para pasukan perang dari sabetan senjata pada tubuh mereka. Maka apakah kalian bersyukur terhadap nikmat Allah yang tercurah pada kalian Ketika kirimkan melalui tangan Daud (Tafsir Muyassir). Hubungan TAM dengan ayat diatas yaitu di dalam ayat tersebut dinyatakan bahwa Nabi Daud as diberitahu oleh Allah SWT tentang pembuatan baju pelindung yang dapat digunakan dalam pertempuran. diketahui bahwasanya jauh sebelum saat ini Allah swt sudah mengajarkan teknologi kepada manusia, yakni kepada para nabi Allah. Hal ini membuktikan bahwasanya pendidikan teknologi dalam Al- Qur'an itu ada. Maka dari itu Allah swt menyuruh hambanya berpikir dan melihat sekelilingnya agar ia bisa menciptakan suatu teknologi yang baru melalui beberapa observasi (Tarigan et al.,2023)

### **B. Kemudahan Penggunaan**

Persepsi kemudahan menurut (Sulmi et al., 2021) didefinisikan sebagai tingkat kepercayaan seseorang bahwa dengan menggunakan layanan *mobile banking* maka akan memperoleh manfaat baik dari segi efektivitas maupun efisiensi serta peningkatan kinerjanya. Dalam hal ini persepsi kemudahan dalam layanan *mobile banking* merupakan manfaat yang akan diterima ataupun diharapkan oleh nasabah dalam menggunakan layanan tersebut sebagai sarana untuk menunjang aktivitas dan pekerjaannya.

Desain yang tepat, penggunaan aplikasi layanan *mobile banking* yang lebih cepat dan lebih mudah dipahami dalam mempelajari, serta lebih fleksibel penggunaannya dan mudah mengoperasikannya sistem *mobile banking* tersebut sangat penting dalam memberikan dorongan kepada pengguna untuk menerima aplikasi tersebut. Hal ini dapat menjadi faktor menentukan sikap pengguna menjadi

tertarik dan menentukan arah sikap minat dalam menggunakan sistem tersebut dalam kegiatan pekerjaannya (Giovanis et al, 2012).

Menurut (Pratiwi et al, 2017) beberapa indikator yang dapat mengukur kemudahan penggunaan, yaitu:

1. Mudah dipelajari (*easy to learn*)
2. Dapat dikontrol (*controllable*)
3. Fleksibel (*flexible*)
4. Mudah digunakan (*easy to use*)
5. Jelas dan dapat dipahami (*clear and understandable*).

Penelitian ini berkorespondensi dengan ajaran islam. Sejalan dengan sebuah ayat Al-Qur'an dari sebuah surat Al-Baqarah/2:185:


  
 ۞ يُرِيدُ اللَّهُ بِكُمُ الْيُسْرَ وَلَا يُرِيدُ بِكُمُ الْعُسْرَ ۖ وَلِتُكْمِلُوا الْعِدَّةَ وَلِتُكَبِّرُوا اللَّهَ عَلَىٰ مَا هَدَاكُم ۖ وَلَعَلَّكُمْ تَشْكُرُونَ

Terjemahannya:

185. Allah menghendaki kemudahan bagimu dan tidak menghendaki kesukaran. Hendaklah kamu mencukupkan bilangannya dan mengagungkan Allah atas petunjuk-Nya yang diberikan kepadamu agar kamu bersyukur. (Kementerian agama RI, 2019).

Menurut tafsir yang ada pada kitab Syaikh Abdurrahman bin nashir as-Sa'di yang menjelaskan bahwa Allah menghendaki kemudahan bagimu dan tidak menghendaki kesukaran bagimu maksudnya Allah menghendaki kemudahan bagi kalian jalan yang ridhoNya dengan kemudahan yang paling mudah dan meringankannya dengan keringanan yang paling ringan (Syaikh Abdurrahman bin

Nashir as-Sa'di). Hubungan kemudahan penggunaan dengan ayat diatas yaitu Allah telah memberikan kemudahan kepada manusia mencapai kebahagiaan di dunia dan di akhirat, hal ini mengacu pada teknologi, yang dimana prinsip dasar atau fungsinya adalah untuk manusia dalam menjalani kelangsungan hidup (Siroj, 2019).

### **C. Kegunaan Aplikasi**

*Perceived usefulness* menurut Davis (1989) didefinisikan sebagai suatu ukuran dimana penggunaan suatu teknologi dipercaya akan mendatangkan manfaat bagi orang yang menggunakannya. Davis (1989) mengkonsepkan bahwa *perceived usefulness* diukur melalui indikator seperti peningkatan kinerja pekerjaan, menjadikan pekerjaan lebih mudah serta secara keseluruhan teknologi yang digunakan dan dirasakan bermanfaat. Dalam Yahyapour (2008) ditambahkan bahwa *perceived usefulness* dapat diukur dengan indikator meningkatkan produktivitas, menjadikan kerja lebih efektif, dan pekerjaan menjadi lebih cepat.

*perceived usefulness* menurut Tirtana dan Sari (2014) merupakan sesuatu yang menyatakan individu percaya bahwa penggunaan suatu teknologi tertentu akan meningkatkan kinerja dari individu. Wibowo (2008) menjelaskan bahwa persepsi kegunaan merupakan suatu ukuran dimana penggunaan suatu teknologi dipercaya akan mendatangkan manfaat bagi orang yang menggunakannya. Sikap seseorang dalam menggunakan teknologi informasi diprediksikan, jika seseorang tersebut mempercayai bahwa teknologi informasi dapat memberikan manfaat terhadap pekerjaannya dan pencapaian prestasi kerjanya. Oleh karena itu, tingkatan

pemanfaatan teknologi mempengaruhi sikap pengguna dalam menggunakan teknologi informasi tersebut.

Menurut Hutabarat (2010), *Mobile banking* adalah sebuah fasilitas perbankan melalui komunikasi bergerak seperti handphone dengan penyediaan fasilitas yang hampir sama dengan ATM kecuali mengambil uang cash. *Mobile banking* sebagai salah satu bentuk aplikasi sistem juga dapat digunakan untuk meningkatkan produktivitas penggunaannya. Oleh karena itu, penggunaan *Mobile banking* dapat diartikan sebagai kondisi nyata penggunaan layanan *Mobile banking* oleh nasabah bank (Tirtana & Sari, 2014).

Bank menyediakan layanan *Mobile Banking (M-Banking)* untuk memenuhi kebutuhan masyarakat akan alternatif media untuk melakukan transaksi perbankan, selain yang tersedia di kantor cabang dan ATM. Dengan *Mobile Banking*, masyarakat tidak perlu lagi membuang waktu untuk mengantri di kantor-kantor bank atau ATM, karena saat ini banyak transaksi perbankan dapat dilakukan dimanapun, kapanpun dengan mudah dan praktis melalui *handphone*. Contohnya adalah transfer dana antar rekening maupun antar bank, pembayaran tagihan, pembelian pulsa isi ulang, ataupun pengecekan mutasi dan saldo rekening. Hampir semua bank di Indonesia telah menyediakan fasilitas *Mobile banking* berupa SIM toolkit (Menu Layanan Data) maupun sms plain (sms manual) atau dikenal dengan *SMS banking* (Tirtana & Sari, 2014).

## **D. Sikap Pengguna**

### **1. Pengertian Sikap**

Sikap seseorang juga dapat dilihat dari keyakinan seseorang dalam menggunakan suatu sistem. Kepercayaan pengguna *mobile banking* dapat ditunjukkan melalui informasi yang terdapat dalam berbagai sumber literatur dan media massa. Kepercayaan pada beberapa detail akan menghasilkan sikap yang baik oleh pengguna *mobile banking*, meningkatkan minat secara tidak langsung (Rukhviyanti, 2015).

### **2. Indikator Sikap**

Indikator sikap konsumen menurut Kotler dan Amstrong (2008) sebagai berikut:

a. *Cognitive component*: Kepercayaan konsumen dan persepsi tentang objek. Objek yang dimaksud adalah atribut produk, semakin positif kepercayaan terhadap suatu merek atau produk, maka keseluruhan komponen kognitif akan mendukung sikap secara keseluruhan menekankan bahwa kognitif sebagai bentuk atas kepercayaan akan terbentuk melalui pengetahuan, karena akan melalui proses mengetahui atribut dan manfaat yang mana mempengaruhi kepercayaan konsumen.

b. *Affective component*: emosional yang merefleksikan perasaan seseorang terhadap suatu objek, apakah objek tersebut diinginkan atau disukai. Afektif juga mencerminkan motivasi yang mana seseorang akan mengalami dorongan emosi & fisiologis. Dalam pembelian impulsif (*impulse purchase*), perasaan (afektif) yang kuat akan diikuti dengan tindakan pembelian.

c. *Konatifn component*: merefleksikan kecenderungan dan perilaku aktual terhadap suatu objek, yang mana komponen ini menunjukkan kecenderungan melakukan suatu tindakan, tindakan pada komponen konatif adalah keinginan berperilaku (*behavioral intention*), maka variabel Tindakan pengunjung dalam penelitian ini bisa diukur dengan indikator atas produk yang diinginkan atau dipilih konsumen.

### 3. Fungsi Sikap

Menurut Daniel Katz (dalam Setiadi, 2003:145) terdapat empat fungsi sikap yaitu:

#### a. Fungsi Utilitarian

Adalah fungsi yang berhubungan dengan prinsip-prinsip dasar imbalan dan hukum. Disini konsumen mengembangkan mengembangkan beberapa sikap terhadap produk atas dasar apakah suatu produk memberi kepuasan atau kekecewaan.

#### b. Fungsi Ekspresi Nilai

Konsumen mengembangkan sikap terhadap suatu merek produk bukan didasarkan atas manfaat produk itu, tetapi lebih didasarkan atas kemampuan merek produk itu mengekspresikan nilai-nilai yang ada pada dirinya.

#### c. Fungsi Mempertahankan Ego

Sikap yang dikembangkan oleh konsumen cenderung untuk melindunginya dari tantangan eksternal maupun perasaan internal, sehingga membentuk fungsi mempertahankan ego.

#### d. Fungsi Pengetahuan

Sikap membantu konsumen mengorganisasikan informasi yang begitu banyak yang setiap hari dipaparkan pada dirinya. Fungsi pengetahuan dapat



membantu konsumen mengurangi ketidakpastian dan kebingungan dalam memilah-milah informasi yang relevan dan tidak relevan dengan kebutuhannya.

#### **4. Komponen Sikap**

Menurut Schiffman dan Leslie (2007) ada tiga komponen sikap yaitu:

##### **a. Komponen kognitif**

Komponen-komponen pertama dari model sikap tiga komponen terdiri dari berbagai kognisi seseorang yaitu pengetahuan dan persepsi yang diperoleh berdasarkan kombinasi pengalaman langsung dengan objek sikap dan informasi dengan berkaitan dari berbagai sumber.

##### **b. Komponen afektif**

Emosi atau perasaan konsumen mengenai produk atau merek tertentu merupakan komponen efektif dan sikap tertentu.

##### **c. Komponen perilaku**

model sikap dari tiga komponen terakhir yang berhubungan dengan kemungkinan atau kecenderungan bahwa individu akan melakukan Tindakan khusus atau berperilaku dengan cara tertentu terhadap objek sikap tertentu.

#### ***E. Minat Penggunaan***

##### **1. Pengertian Minat**

Minat dalam KBBI diartikan sebagai kecenderungan hati yang tinggi terhadap sesuatu. minat dapat didefinisikan sebagai perasaan yang mengandung dorongan atau ketertarikan terhadap objek tertentu bagi seseorang untuk melihat, memperhatikan, melakukan, menggunakan, dll (Sulmi et al., 2021).

## 2. Macam Minat

Menurut Saleh dan Wahab (2004) minat dapat dibagi menjadi tiga macam (berdasarkan timbulnya, berdasarkan arahnya, dan cara mengungkapkannya) yaitu sebagai berikut:

- a. Berdasarkan timbulnya, minat dapat dibedakan menjadi minat primitif dan kultural. Minat primitif adalah minat yang timbulnya karena kebutuhan biologis atau jaringan-jaringan tubuh. Sedangkan minat kultural atau minat sosial adalah minat yang timbulnya karena proses belajar.
- b. Berdasarkan arahnya, minat dapat dibedakan menjadi minat intrinsik dan ekstrinsik. Minat intrinsik adalah minat yang langsung berhubungan dengan aktivitas itu sendiri dan minat ekstrinsik adalah minat yang berhubungan dengan tujuan akhir dari kegiatan tersebut.
- c. Berdasarkan cara mengungkapkan, minat dapat dibedakan menjadi empat yaitu
  - 1) *Expressed interest* yaitu minat yang diungkapkan dengan cara meminta kepada subjek untuk menyatakan kegiatan yang disenangi maupun tidak.
  - 2) *Manifest interest* yaitu minat yang diungkapkan dengan melakukan pengamatan langsung.
  - 3) *Tested interest* yaitu minat yang diungkapkan dengan cara menyimpulkan dari hasil jawaban tes objektif.
  - 4) *Inventory interest* yaitu minat yang diungkapkan dengan menggunakan alat-alat yang sudah distandarisasikan.

### 3. Faktor Yang Mempengaruhi Minat

Menurut Sri Hidayati (dalam Kristada, 2010) faktor yang mempengaruhi minat adalah:

a. Faktor *eksternal*

Faktor *eksternal* yaitu faktor yang berasal dari luar diri seseorang yang dapat mempengaruhi minatnya. Contoh: lingkungan sekitar, sarana, prasarana dan fasilitas yang digunakan.

b. Faktor *internal*:

faktor *internal* yaitu segenap pikiran emosi dan persoalan dari diri seseorang yang mempengaruhi minat sehingga tidak dapat dipusatkan. Contoh: minat, ingatan, motivasi, dan kemauan.

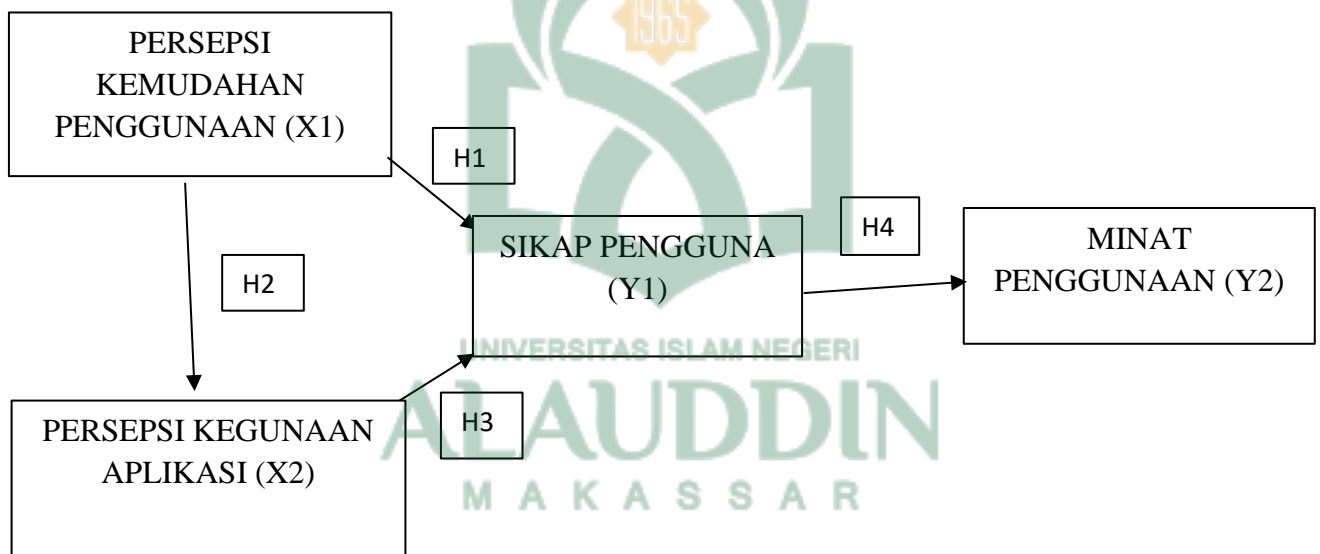
#### F. Kerangka Pikir

Kerangka pikir merupakan sebuah bentuk rancangan atau susunan dari proses penelitian yang akan dilakukan. Kerangka pemikiran ini adalah penjelasan sementara terhadap gejala yang menjadi objek timbulnya suatu permasalahan. Kerangka ini disusun berdasarkan pada tinjauan pustaka atau hasil penelitian yang relevan atau terikat.

Pada penelitian ini menegaskan bahwa kemudahan penggunaan dan kegunaan yang dirasakan sebagai *variabel independent* (variabel bebas), sikap pengguna dan minat perilaku sebagai variabel dependen (variabel terikat). Berdasarkan teori-teori dari penelitian terdahulu, maka peneliti menggambarkan kerangka pikir dari penelitian ini sebagai berikut.

Terdapat beberapa variabel dalam penelitian ini yang dijadikan sebagai landasan dari teori penelitian. Dimana, variabel X dalam penelitian ini adalah kemudahan penggunaan dan kegunaan yang dirasakan, variabel Y dalam penelitian ini adalah sikap pengguna dan minat perilaku.

**Gambar 2.1**  
**Kerangka pikir**



## BAB III

### METODOLOGI PENELITIAN

#### *A. Jenis dan lokasi penelitian*

##### **1. Jenis Penelitian**

Jenis penelitian yang digunakan dalam penelitian yang digunakan dalam penelitian ini adalah penelitian asosiatif kausal. Penelitian asosiatif kausal adalah penelitian yang bertujuan untuk mengenali hubungan sebab akibat antara dua variabel atau lebih dengan variabel lainnya. Secara khusus, variabel yang di investigasi adalah X1 yaitu persepsi kemudahan penggunaan, X2 persepsi kegunaan aplikasi, Y1 sikap pengguna dan yang terakhir Y2 yaitu minat penggunaan.

##### **2. Lokasi Penelitian**

Penelitian ini dilakukan di kota Makassar. Secara spesifik, peneliti akan mengunjungi pusat keramaian di kota Makassar.

#### *B. Pendekatan Penelitian*

Pada dasarnya penelitian merupakan suatu kegiatan yang dilakukan oleh peneliti untuk mendapatkan informasi maupun data berguna untuk berbagai hal untuk memecahkan persoalan serta dapat mengembangkan ilmu pengetahuan seseorang. Berdasarkan tujuan dari penelitian ini telah dipaparkan sebelumnya, maka pendekatan penelitian yang digunakan adalah pendekatan kuantitatif karena menekankan pada pengujian teori melalui pengukuran variabel-variabel penelitian secara angka dan melakukan analisis data dengan prosedur statistik.

## ***C. Populasi dan Sampel***

### **1. Populasi**

Menurut sugiono (2021:168) populasi adalah wilayah generalisasi yang terdiri atas objek/subjek yang mempunyai kualitas dan karakteristik tertentu yang ditetapkan oleh peneliti untuk dipelajari dan kemudian ditarik kesimpulannya. Populasi dalam penelitian ini adalah masyarakat di kota Makassar yang memenuhi kriteria yaitu:

- a. Masyarakat berdomisili kota Makassar
- b. Mempunyai aplikasi *mobile banking*
- c. Masyarakat yang berumur 17-55 tahun

### **2. Sampel**

Menurut sugiono (2021:168) menjelaskan definisi sampel adalah bagian dari jumlah dan karakteristik yang dimiliki oleh populasi tersebut. Penentuan sampel Penentuan jumlah sampel yang representatif menurut Hair et al (2014) adalah jumlah indikator di kali 10. Jumlah sampel dalam penelitian ini adalah:

$$\begin{aligned} \text{Sampel} &= \text{Jumlah Indikator} \times 10 \\ &= 25 \times 10 \\ &= 250 \end{aligned}$$

Berdasarkan perhitungan di atas adalah 250 sampel maka jumlah sampel minimum menggunakan 250 responden,

#### ***D. Jenis dan Sumber Data Penelitian***

##### **1. Jenis Data**

Jenis penelitian yang dilakukan oleh peneliti dalam penelitian ini adalah dengan menggunakan metode penelitian data kuantitatif. Menurut sugiyono (2015) Data kuantitatif adalah data yang berbentuk angka, atau data kualitatif yang diangkakan (skoring) Sedangkan penelitian kuantitatif adalah metode untuk menguji teori-teori tertentu dengan cara meneliti hubungan antara variabel. Metode ini disebut metode kuantitatif karena data penelitian berupa angka-angka dan analisis yang menggunakan statistik.

##### **2. Sumber Data**

Dalam penelitian ini ada dua bentuk data dalam penelitian yang akan dijadikan peneliti sebagai pusat informasi pendukung data yang akan dibutuhkan dalam penelitian, yaitu sumber data primer dan sumber data sekunder

- a. Data primer merupakan sumber data penelitian yang di peroleh secara langsung dari sumber asli.
- b. Data sekunder yaitu data yang diperoleh dari berbagai sumber tertulis seperti literatur, artikel dari surat kabar, tulisan ilmiah, jurnal-jurnal atau publikasi internet yang dapat memberikan informasi pendukung bagi penelitian.

#### ***E. Teknik Pengumpulan Data***

Metode pengumpulan data dalam penelitian ini adalah dengan menggunakan kuesioner (angket), dan studi Pustaka.

## 1. Kuesioner

Menurut sugiyono (2017) Kuesioner merupakan teknik pengumpulan data yang dilakukan dengan cara memberikan seperangkat pertanyaan atau pernyataan tertulis kepada responden untuk di jawabnya.

## 2. Studi Pustaka

Menurut Sugiyono (2012) studi kepustakaan berkaitan dengan kajian teoritis dan dan referensi lain yang berkaitan dengan nilai, budaya, norma yang berkembang pada situasi sosial yang diteliti, hal ini dikarenakan penelitian tidak lepas dari literatur ilmiah.

## F. Instrumen Penelitian

Instrumen penelitian adalah suatu alat yang digunakan untuk mengukur fenomena alam maupun sosial yang diamati. Menurut Sugiyono (2017) instrumen penelitian adalah kuesioner yang disebar kepada responden disusun berdasarkan pada indikator-indikator. Dari variabel independen yaitu persepsi kemudahan penggunaan, persepsi kegunaan yang dirasakan serta variabel dependen yaitu sikap pengguna dan minat pengguna.

Teknik pengukuran data dalam penelitian ini yaitu menggunakan skala *likert* menurut Sugiyono (2017) skala likert digunakan untuk mengukur sikap, pendapat, dan persepsi seseorang atau sekelompok orang tentang fenomena sosial. Dengan skala *likert* responden memilih jawaban dari variabel yang menjadi bagian indikator, masing-masing indikator variabel mempunyai instrumen yang dijadikan tolak ukur sebuah pertanyaan/pernyataan.



**Tabel 3.1**  
**Skala Data**

No	Keterangan	Bobot nilai jawaban
1	Sangat setuju	5
2	Setuju	4
3	Ragu-ragu	3
4	Tidak setuju	2
5	Sangat tidak setuju	1

### **G. Teknik pengolahan dan Analisa Data**

Pengujian hipotesis dalam penelitian ini menggunakan metode *Partial least Square* (PLS). PLS merupakan alternatif analisis dengan *Structural Equation Model* (SEM) Yang berbasis *variance*. Alat bantu yang di gunakan berupa program *SmartPLS* Versi 3.0.

#### **1. Analisa Outer Model**

##### **a. Uji Validitas Konvergen (*Convergent Validity*)**

Uji validitas konvergen bertujuan untuk mengetahui validasi setiap hubungan antara indikator dengan konstruk (konsep yang dapat diukur) atau variabel lainnya. Dalam penelitian ini digunakan batas *outer loading*  $> 0.06$ . Jika nilai dari *ouer loading*  $> 0.06$ , maka faktor tersebut memiliki nilai *convergent validity* yang baik. Selanjutnya Validitas Konvorgen Validasi Konvergen dapat kita juga dapat melihat dengan metode *Average Variance Extracted* (AVE) untuk setiap konstruk atau variabel laten. Model memiliki validitas diskriminan yang lebih baik

apabila akar kuadrat AVE untuk masing-masing konstruk lebih besar dari korelasi antar dua konstruk di dalam model. Apabila nilai AVE untuk semua konstruk memiliki nilai  $> 0.05$  maka tidak ada permasalahan dan memenuhi kriteria validitas Konvergen.

b. Uji Validitas Diskriminan (*Discriminant Validity*)

Uji Validitas Diskriminan (*Discriminant Validity*) merupakan tahap penelitian dilakukan untuk mengetahui apakah variabel-variabel atau Cronbach dalam penelitian yang dilakukan memiliki nilai yang unik dan hanya terkait dengan variabel atau indikatornya sendiri, bukannya dari variabel atau Cronbach indikator di luar yang diharapkan. Untuk melihat apakah model penelitian memiliki Validitas Diskriminan (*Discriminant Validity*) yang baik, maka ada tahap yang harus dilakukan yaitu hasil *fornell l larcker criterion*.

c. Uji Reliabilitas (*Composite Reliability*)

*Composite reliability* digunakan untuk menguji reliabilitas suatu variabel. Kita juga dapat melihat dari tabel nilai *Composite Reliability* dan *Cronbach's Alpha*. Suatu variabel dianggap reliable jika nilai *composite reliability* dan *Cronbach's Alpha* lebih dari 0.7 (Sekaran, 2016).

## 2. Analisa Inner Model

Partial Least Square (PLS) diukur menggunakan *R-Square* yang digunakan untuk menilai mengevaluasi inner model dengan melihat *R-Square* dari setiap variabel laten independent. Kemudian interpretasi sama dengan cara pada interpretasi regresi. Selain itu nilai *R-Square* di interpretasi dengan cara yang sama pada interpretasi regresi. Selain itu, pada model *Partial Least Square* (PLS), tidak

hanya dengan melihat nilai *R-square*, tetapi juga dapat dievaluasi dengan melihat nilai dari *Q-square predictive relevance* untuk model konstruktif. *Q-square* mengukur seberapa baik nilai observasi yang dihasilkan dari model serta estimasi parameternya. Apabila nilai *Q-square* > 0, berarti model memiliki nilai *predictive relevance*, namun jika nilai *Q-square* < 0, berarti model kurang memiliki *predictive relevance* (Ghozali, 2016).

Tabel 3.2

Tabel Instrumen Penelitian

No.	Variabel	Indikator	Skala Likert
1.	Persepsi Kemudahan penggunaan (X1)	1. Nasabah merasa begitu mudah untuk melakukan apa yang ingin dilakukan dengan menggunakan <i>mobile banking</i> 2. Mempelajari cara penggunaan <i>mobile banking</i> suatu hal yang mudah bagi nasabah untuk dipelajari 3. Bagi nasabah merasa penggunaan <i>mobile banking</i> sangatlah mudah dan dapat dimengerti 4. Sangatlah mudah bagi nasabah menjadi	Likert

		<p>terampil untuk menggunakan <i>mobile banking</i> dalam memanfaatkan layanan <i>mobile banking</i></p> <p>5. Nasabah merasa bahwa <i>mobile banking</i> sangat fleksibel untuk digunakan.</p> <p>6. Secara keseluruhan, nasabah merasa bahwa <i>mobile banking</i> mudah digunakan.</p> <p>7. Nasabah merasa dalam penggunaan <i>mobile banking</i> dapat di kontrol.</p>	
2.	Persepsi Kegunaan Aplikasi (X2)	<p>1. Dengan menggunakan <i>mobile banking</i>, mampu meningkatkan efektivitas nasabah dalam memanfaatkan layanan perbankan.</p> <p>2. Dengan menggunakan <i>mobile banking</i>, Nasabah memungkinkan nasabah untuk memanfaatkan layanan</p>	Likert

		<p>perbankan dengan lebih cepat.</p> <p>3. Dengan menggunakan <i>mobile banking</i>, Nasabah merasa menggunakan <i>mobile banking</i> dapat meningkatkan produktivitasnya.</p> <p>4. Dengan menggunakan <i>mobile banking</i>, dapat meningkatkan kinerja nasabah dalam memanfaatkan layanan perbankan.</p> <p>5. Nasabah merasa bahwa <i>mobile banking</i> sangat fleksibel untuk digunakan.</p> <p>6. Penggunaan <i>mobile banking</i> tepat guna sehingga hemat waktu.</p>	
3	Sikap pengguna (Y1)	<p>1. Nasabah merasa <i>mobile banking</i> menyenangkan untuk digunakan.</p> <p>2. Menggunakan <i>mobile banking</i> dalam memanfaatkan layanan perbankan merupakan</p>	Likert

		<p>hal yang sangat diinginkan oleh nasabah.</p> <p>3. Nasabah merasa nyaman menggunakan <i>mobile banking</i> untuk melakukan transaksi keuangan</p> <p>4. Nasabah merasa bahwa menggunakan <i>mobile banking</i> merupakan ide yang baik</p> <p>5. Nasabah merasa penggunaan <i>mobile banking</i> dapat menunjang pekerjaan perbankan</p> <p>6. Nasabah merasa bahwa menggunakan <i>mobile banking</i> merupakan ide yang bijaksana.</p>	
4	Minat pengguna (Y2)	<p>1. Nasabah berminat untuk menggunakan <i>mobile banking</i> di masa yang akan datang.</p> <p>2. <i>mobile banking</i> sesuai dengan kebutuhan nasabah.</p>	Likert

		<p>3. Nasabah mendukung penggunaan <i>mobile banking</i>.</p> <p>4. Nasabah akan merekomendasikan <i>mobile banking</i> kepada orang sekitarnya.</p> <p>5. Nasabah berencana akan terus menggunakan <i>mobile banking</i> di masa yang akan datang.</p> <p>6. Nasabah akan menggunakan <i>mobile banking</i> dikarenakan fasilitasnya yang lengkap.</p>	
--	--	---	--

## BAB IV

### HASIL DAN PEMBAHASAN

#### *A. Gambaran Umum Kota Makassar*

##### **1. Kondisi Geografis**

Kota Makassar merupakan salah satu pemerintahan kota dalam wilayah Provinsi Sulawesi Selatan yang terbentuk berdasarkan Undang-Undang Nomor 29 Tahun 1959 tentang Pembentukan Daerah-daerah Tingkat II di Sulawesi, sebagaimana yang tercantum dalam Lembaran Negara Republik Indonesia Tahun 1959 Nomor 74 dan Tambahan Lembaran Negara Republik Indonesia Nomor 1822. Kota Makassar menjadi ibukota Provinsi Sulawesi Selatan berdasarkan Undang-Undang Nomor 13 Tahun 1965, (Lembaran Negara Tahun 1965 Nomor 94), dan kemudian berdasarkan Undang-Undang Nomor 8 Tahun 1965 Daerah Tingkat II Kotapraja Makassar diubah menjadi Daerah Tingkat II Kotamadya Makassar.

Kota Makassar yang merupakan Ibukota Provinsi Sulawesi Selatan terletak di Pantai Barat pulau Sulawesi berada dalam titik koordinat 119°4'29,038" – 119°32'35,781" Bujur Timur dan 4°58'30,052"-5°14'0,146" Lintang Selatan dengan luas 17.577 hektar. Secara administratif Kota Makassar terbagi atas 15 Kecamatan dan 153 Kelurahan. Bagian utara kota terdiri atas Kecamatan Biringkanaya, Kecamatan Tamalanrea, Kecamatan Tallo, Kecamatan Ujung Tanah dan Kecamatan Kepulauan Sangkarrang. Di bagian selatan terdiri atas Kecamatan Tamalate dan Kecamatan Rappocini. Di bagian Timur terbagi atas Kecamatan Manggala dan Kecamatan Panakkukang. Bagian barat adalah Kecamatan Wajo,



Kecamatan Bontoala, Kecamatan Ujung Pandang, Kecamatan Makassar, Kecamatan Mamajang, dan Kecamatan Mariso.

Wilayah kecamatan Tamalate berada di bagian selatan kota Makassar. Secara astronomis kecamatan ini terletak antara 5 0 10'30" BT dan 119 0 24'28"LS dengan luas wilayah 20,21 km<sup>2</sup> atau 11,50% dari luas kota Makassar. Hal ini menyebabkan Tamalate menjadi kecamatan dengan wilayah terluas keempat. Letak masing masing kelurahan ke ibu kota kecamatan berkisar 1-10 km, dengan kelurahan Maccini Sombala sebagai kelurahan yang berada paling dekat dengan kantor Camat Tamalate.

Rincian luas masing-masing kecamatan, diperbandingkan dengan persentase luas wilayah Kota Makassar sebagai berikut:

**Tabel 4.1**  
**Luas Wilayah Dan Persentase Terhadap Wilayah Menurut**  
**Kecamatan di Kota Makassar**

No	Kecamatan	Luas (km <sup>2</sup> )	Presentase (%)
1.	Rappocini	9.23	5.25
2.	Makassar	2.52	1.43
3.	Mariso	1.82	1.04
4.	Mamajang	2.25	1.28
5.	Tamalate	20.21	11.50
6.	Ujung Pandang	2.63	1.50
7.	Wajo	1.99	1.13
8.	Bontoala	2.10	1.19
9.	Ujung Tanah	5.94	2.51

10.	Kepulauan Sangkarang	15.40	0.87
11.	Tallo	5.83	3.32
12.	Panakkukang	17.05	9.70
13.	Manggala	24.14	13.73
14.	Biringkanaya	48.22	27.43
15.	Tamalanrea	31.84	18.12
Jumlah		17.577	100.00

Sumber: Badan Pusat Statistik Kota Makassar

Secara topografi Kota Makassar dicirikan dengan keadaan dan kondisi sebagai berikut: tanah relatif datar, bergelombang, dan berbukit serta berada pada ketinggian 0-25 Meter diatas permukaan laut (dpl) dengan tingkat kemiringan lereng (elevasi) 0- 15%. Sementara itu, dilihat dari klasifikasi kelerengannya, sebagian besar berada pada kemiringan 0-5%. Dari hasil penelitian yang ada menunjukkan bahwa untuk kondisi ruang seperti ini Kota Makassar sangat berpotensi untuk pengembangan kegiatan permukiman, perdagangan, jasa, industri, rekreasi, pelabuhan laut dan fasilitas penunjang lainnya. Kota Makassar terus berbenah diri menjadi sebuah Kota Dunia yang berperan tidak hanya sebagai pusat perdagangan dan jasa tetapi juga sebagai pusat kegiatan industri, pusat kegiatan pemerintahan, pusat kegiatan edu-entertainment, pusat pelayanan pendidikan dan kesehatan, simpul jasa angkutan barang dan penumpang baik darat, laut maupun udara.

## 2. Kondisi Penduduk

Kota Makassar kini berkembang tidak lagi sekedar *gateway* namun diposisikan sebagai ruang keluarga (*living room*) di Kawasan Timur Indonesia. Sebagai kota metropolitan, Makassar tumbuh dengan ditunjang berbagai potensi, yang salah satunya adalah jumlah penduduk. Hal ini dapat dilihat pada tabel berikut ini:

**Tabel 4.2**

**Jumlah Penduduk Dirinci Menurut Kecamatan Kota Makassar**

No	Kecamatan	Jumlah Penduduk Tahun 2020	Jumlah Penduduk Tahun 2021
1.	Rappocini	144.587	144.619
2.	Makassar	82.067	82.142
3.	Mariso	57.426	57.596
4.	Mamajang	56.049	56.056
5.	Tamalate	180.824	181.533
6.	Ujung Pandang	24.526	24.526
7.	Wajo	29.272	30.033
8.	Bontoala	54.996	55.102
9.	Ujung Tanah	35.789	35.947
10.	Kepulauan Sangkarang	14.125	14.178
11.	Tallo	144.977	145.400
12.	Panakkukang	139.590	139.635
13.	Manggala	146.724	147.549
14.	Biringkanaya	209.048	210.076

15.	Tamalanrea	103.177	103.220
Jumlah		1.423.877	1.427.619

Sumber: Badan Pusat Statistik Kota Makassar

Berdasarkan Data Tersebut Jumlah Penduduk Terbesar Pada Tahun 2021 Yang Dirinci Menurut Kecamatan Terdapat di Kecamatan Biringkanaya Sejumlah 210.076 Jiwa Sedangkan Jumlah Penduduk Terkecil Terdapat di Kecamatan Ujung Pandang Sejumlah 24.526 Jiwa.

### **B. Karakteristik Responden**

Responden dalam penelitian ini adalah para masyarakat umum kota makassar yang berjumlah 278 orang. Mereka secara random antara perempuan dan laki- laki yang berdomisili di Kota Makassar. Sehingga hasil penelitian yang telah dilakukan dapat diketahui karakteristik responden sebagai berikut:

#### **1. Umur**

**Tabel 4.3**

#### **Karakteristik Responden Berdasarkan Umur**

Usia	Jumlah	Presentase
17-25	177	63,7%
26-35	33	11,9%
36-45	57	20,5%
46-55	11	3,9%
Total	278	100%

Sumber: Data Primer yang diolah (2023)

Berdasarkan tabel diatas, dapat diidentifikasi bahwa responden dalam penelitian ini mayoritas berumur 17-25 tahun yaitu sebanyak 177 orang (20%). Kemudian ada sebanyak 57 orang yang berumur 36-45.

## 2. Jenis kelamin

**Tabel 4.4**

**Karakteristik Responden Berdasarkan Jenis Kelamin**

Jenis kelamin	Jumlah	Presentasi
Laki-laki	92	33,1%
Perempuan	186	66,9%
Jumlah	278	100%

Sumber: Data Primer yang diolah (2023)

Berdasarkan tabel diatas dapat dilihat bahwa jumlah didominasi oleh jenis kelamin perempuan sebanyak 186 responden atau sebesar 66,9%, sedangkan untuk sisanya berjenis kelamin laki-laki sebanyak 33,1%.

### C. Hasil Analisa Data

Pengujian hipotesis hipotesis dalam penelitian menggunakan metode *Partial least Square* (PLS). PLS merupakan alternatif analisis dengan *Structural Equation Modelling* (SEM) Yang berbasis *variance*. Alat bantu yang digunakan berupa program *SmartPLS* Versi 3.0.

#### 1. Pengujian Kualitas Data Melalui penelitian *Outer Model*

Terdapat beberapa kriteria yang digunakan dalam melakukan teknik analisa data salah satu diantaranya yaitu dengan menggunakan aplikasi *SmartPLS*, yang mana didalamnya digunakan untuk menilai *outer model* yang meliputi Uji validitas Konvergen (*Convergent Validity*), Uji Validitas Diskriminan (*Discriminant Validity*), Uji Reliabilitas (*Composite Reliability*).

a. Uji validitas Konvergen (*Convergent Validity*)

Uji validitas konvergen bertujuan untuk mengetahui validasi setiap hubungan antara indikator dengan konstruk (konsep yang dapat diukur) atau variabel lainnya. Dalam penelitian ini digunakan batas *outer loading* > 0.06. Jika nilai dari ouer loading > 0.06, maka faktor tersebut memiliki nilai *convergent validity* yang baik. Hasil Pengolahan data dengan menggunakan SmartPLS dapat dilihat pada tabel berikut.

**Tabel 4.5**  
**Outer Loading (*Measurement Model*)**

Indikator	Persepsi Kemudahan Penggunaan	Persepsi Kegunaan Aplikasi	Sikap Pengguna	Minat Pengguna	Keterangan
X1.1	0.781				Valid
X1.2	0.878				Valid
X1.3	0.906				Valid
X1.4	0.883				Valid
X1.5	0.879				Valid
X1.6	0.910				Valid
X1.7	0.790				Valid
X2.1		0.890			Valid
X2.2		0.891			Valid
X2.3		0.881			Valid
X2.4		0.897			Valid
Y1.1			0.904		Valid
Y1.2			0.892		Valid
Y1.3			0.907		Valid
Y1.4			0.915		Valid

Y2.1				0.915	Valid
Y2.2				0.892	Valid
Y2.3				0.910	Valid
Y2.4				0.900	Valid

Sumber: Data diolah dengan SmartPLS2023

Berdasar tabel tersebut dapat diketahui bahwa semua loading faktor memiliki nilai yang diatas 0,6 sehingga konstruk semua variabel tidak ada yang di eliminasi dari model. Dengan demikian, semua konstruk sudah dikatakan valid dan memenuhi validitas dengan loading faktornya di atas 0,6.

Validasi Konvergen dapat kita juga dapat melihat dengan metode *Average Variance Extracted* (AVE) untuk setiap konstruk atau variabel laten. Model memiliki validitas diskriminan yang lebih baik apabila akar kuadrat AVE untuk masing-masing konstruk lebih besar dari korelasi antar dua konstruk di dalam model. Apabila nilai AVE untuk semua konstruk memiliki nilai  $> 0.05$  maka tidak ada permasalahan dan memenuhi kriteria validitas Konvergen. Setelah eliminasi dari loading faktor yang dibawah 0,6 maka model tersebut mempunyai nilai AVE sebagai berikut:

**Tabel 4.6**  
**AVE (Average Variance Extracted)**

Variabel	AVE
Persepsi Kemudahan Penggunaan	0.743
Persepsi Kegunaan Aplikasi	0.792
Sikap Pengguna	0.818
Minat Penggunaan	0.818

Sumber: Data diolah dengan SmartPLS 2023

Berdasarkan Cronb di atas, nilai AVE dari setiap konstruk dalam model, disimpulkan bahwa nilai AVE di setiap konstruk dalam model, disimpulkan bahwa nilai AVE diatas 0,5. Hasil tersebut menunjukkan bahwa data dalam penelitian ini memenuhi syarat kedua validitas konvergen (*convergent validity*). Gabungan dari penilaian dari outer loading dan uji AVE (*Average variance extracted*) mengindikasikan penelitian ini valid konvorgen dan memenuhi syarat untuk dilanjutkan ke tahap berikutnya yaitu uji validitas diskriminan (*Discriminant validity*).

b. Uji Validitas Diskriminan (*Discriminant Validity*)

Uji Validitas Diskriminan (*Discriminant Validity*) merupakan tahap penelitian dilakukan untuk mengetahui apakah variabel-variabel atau Cronbach51 dalam penelitian yang dilakukan memiliki nilai yang unik dan hanya terkait dengan variabel atau indikatornya sendiri, bukannya dari variabel atau Cronbach51-indikator di luar yang diharapkan. Untuk melihat apakah model penelitian memiliki Validitas Diskriminan (*Discriminant Validity*) yang baik, maka ada tahap yang harus dilakukan yaitu hasil *fornell l larcker criterion*. Adapun hasil *fornell larcker criterion* yang diperoleh dalam penelitian ini dapat dilihat pada Cronb berikut.

**Tabel 4.7**

***Fornell Larcker Criterion***

	Minat Pengguna	Persepsi Kegunaan Aplikasi	persepsi kemudahan penggunaan	Sikap pengguna
Minat Pengguna	0.904			



Persepsi Kegunaan Aplikasi	0.778	0.890		
persepsi kemudahan penggunaan	0.772	0.862	0.866	
Sikap pengguna	0.880	0.845	0.835	0.905

Sumber: Data diolah dengan SmartPLS 2023

### c. Uji Reliabilitas (*Composite Reliability*)

*Composite reliability* digunakan untuk menguji reliabilitas suatu variabel. Kita juga dapat melihat dari Cronb nilai *composite reliability* dan *Cronbach's alpha*. Suatu variabel dianggap reliable jika nilai *composite reliability* dan *Cronbach's alpha* lebih dari 0.7 (Sekaran, 2016). Adapun tabel nilai *composite reliability* dan *Cronbach's alpha* sebagai berikut:

**Tabel 4.8**

#### **Nilai *Composite Reliability* Dan *Cronbach's Alpha***

Variabel	<i>composite reliability</i>	<i>Cronbach's alpha</i>
Persepsi kemudahan penggunaan	0.953	0.942
Persepsi Kegunaan Aplikasi	0.938	0.912
Sikap pengguna	0.947	0.926
Minat Penggunaan	0.947	0.926

Sumber: Data diolah dengan SmartPLS2023

Berdasarkan tabel di atas, dapat disimpulkan bahwa konstruk reliabel, baik *composite reliability* maupun *cronbach's alpha* mempunyai nilai di atas 0,70. Dengan demikian, semua variabel pada model penelitian ini memiliki internal

consistency reliability. Berikut ini adalah tabel yang memperlihatkan ringkasan validitas dan reliabilitas.

**Tabel 4.9**  
**Ringkasan Hasil Measurement Models**

Variabel	Indikator	Loading factor	Composite Reliability	AVE
Persepsi kemudahan penggunaan	X1.1	0.781	0.953	0.743
	X1.2	0.878		
	X1.3	0.906		
	X1.4	0.883		
	X1.5	0.879		
	X1.6	0.910		
	X1.7	0.790		
Persepsi Kegunaan Aplikasi	X2.1	0.890	0.938	0.792
	X2.2	0.891		
	X2.3	0.881		
	X2.4	0.897		
Sikap pengguna	Y1.1	0.904	0.947	0.818
	Y1.2	0.892		
	Y1.3	0.907		
	Y1.4	0.915		
Minat Penggunaan	Y2.1	0.915	0.947	0.818
	Y2.2	0.892		
	Y2.3	0.910		
	Y2.4	0.900		

Sumber: Data diolah dengan SmartPLS2023

## 2. Pengujian model Struktural (Inner Model)

Pengujian model Struktural (Inner Model) dilakukan untuk melihat hubungan antara konstruk, nilai signifikan dan R-square dan model penelitian model ini evaluasi dengan menggunakan *R-square* untuk untuk menilai seberapa besar pengaruh variabel laten independen terhadap variabel laten independent (Ghozali, 2016). Berikut ini adalah tabel *R-square*.

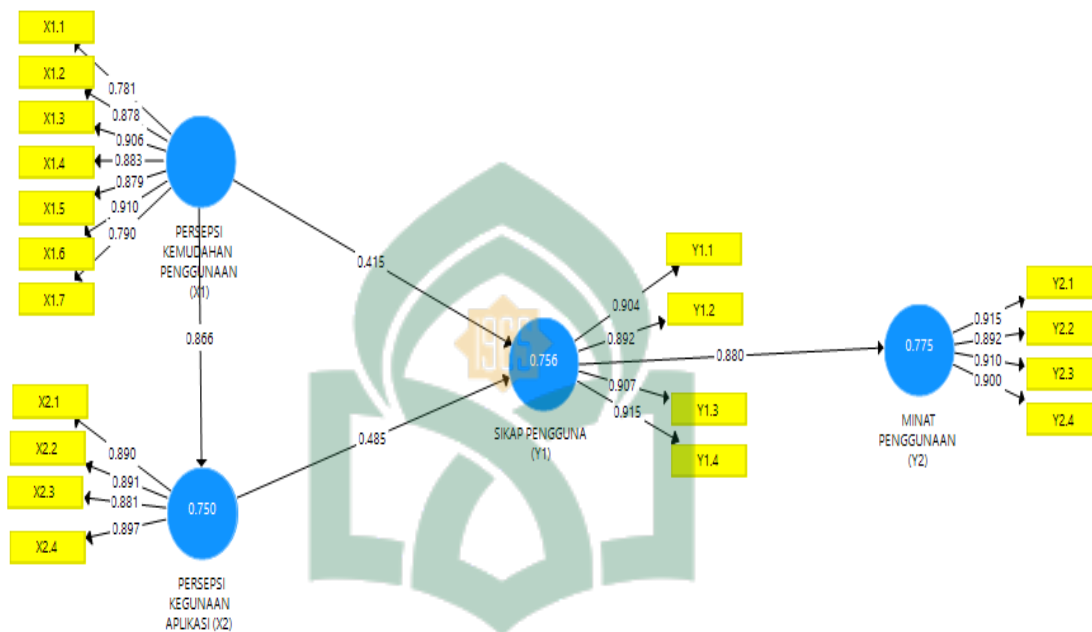
**Tabel 4.10**  
Nilai *R-square*

Variabel	<i>R-square</i>
Minat Penggunaan	0.775
Persepsi Kegunaan Aplikasi	0.750
Sikap Pengguna	0.756

Sumber: Data diolah dengan SmartPLS2023

Tabel di atas menunjukkan nilai R-square untuk variabel minat penggunaan diperoleh nilai sebesar 0.775 Hasil ini menunjukkan bahwa 75,5% variabel minat pengguna dapat dipengaruhi oleh variabel oleh sikap pengguna, sedangkan 24,5% dipengaruhi oleh variabel lain di luar yang diteliti. Selanjutnya untuk variabel Persepsi Kegunaan Aplikasi diperoleh nilai sebesar 0.750 Hasil ini menunjukkan bahwa 75 % variabel Persepsi Kegunaan Aplikasi dapat dipengaruhi oleh variabel oleh Kemudahan penggunaan, sedangkan 25% dipengaruhi oleh variabel lain di luar yang diteliti. Dan untuk variabel Persepsi sikap pengguna diperoleh nilai sebesar 0.756 Hasil ini menunjukkan bahwa 75,6 % variabel Persepsi Kegunaan Aplikasi dapat dipengaruhi oleh variabel oleh Kemudahan penggunaan ,sedangkan 24,4% dipengaruhi oleh variabel lain di luar yang diteliti.

**Gambar 4.1**  
**Model Struktural**



#### D. Pengujian Hipotesis

Dasar yang digunakan dalam pengujian hipotesis adalah nilai yang terdapat pada *output path coefficient*. Berikut tabel *output* estimasi untuk pengujian model struktural.

**Tabel 4.11**  
**Hasil Uji Hipotesis**

Hipotesis	Original sampel (O)	T statistics (O/STDEV)	P Values	Keputusan
Persepsi Kemudahan penggunaan (X1) → sikap pengguna (Y1)	0.415	4,230	0.000	H1 diterima
Persepsi Kemudahan penggunaan	0.866	31,441	0.000	H2 diterima

(X1) →Kegunaan Aplikasi (X2)				
Persepsi Kegunaan Aplikasi (X2) → Sikap Pengguna (Y1)	0.485	5,510	0.000	H3 diterima
Sikap Pengguna (Y1) → Minat Penggunaan (Y2)	0.880	35,804	0.000	H4 diterima

Sumber: Data diolah dengan SmartPLS2023

Dalam PLS pengujian secara statistic setiap hubungan yang dihipotesiskan dilakukan dengan menggunakan simulasi, Dalam hal ini akan dilakukan hitung dengan *bootstrapping* terhadap sampel. Pengujian *bootstrapping* dimaksud untuk meminimalkan masalah ketidak normalan dalam penelitian, adapun hasil pengujian dengan *bootstrapping* dari analisis PLS adalah sebagai berikut:

**1. Pengujian Hipotesis H1 (Persepsi Kemudahan Penggunaan Berpengaruh Positif Dan Signifikan Terhadap Sikap Pengguna *Mobile Banking*)**

Hipotesis (H1) yang menyatakan bahwa Persepsi kemudahan penggunaan berpengaruh positif dan signifikan terhadap sikap pengguna (*mobile banking*) terbukti. Hal ini disebabkan karena hasil pengujian hipotesis dua yang menunjukkan bahwa Persepsi kemudahan penggunaan sikap pengguna menunjukkan nilai koefisien jalur sebesar 0.415 dan t-

statistik 4,230 yang mana nilai ini lebih kecil dari 1,96. p-value sebesar 0,000. Nilai p-value ( $0,000 < \alpha = 5\%$  (0,05). Hal ini berarti bahwa persepsi kemudahan penggunaan berpengaruh positif terhadap sikap pengguna. Dengan demikian hipotesis dua diterima.

## **2. Pengujian Hipotesis H2 (Persepsi Kemudahan Penggunaan Berpengaruh Positif Dan Signifikan Terhadap Persepsi Kegunaan Aplikasi *Mobile Banking*).**

Hipotesis (H2) yang menyatakan bahwa Persepsi kemudahan penggunaan berpengaruh positif dan signifikan terhadap persepsi kegunaan aplikasi *mobile banking*. Hal ini disebabkan karena hasil pengujian hipotesis dua yang menunjukkan bahwa kemudahan penggunaan dengan kegunaan aplikasi menunjukkan nilai koefisien jalur sebesar 0.866 dan t-statistik 31,441 yang mana nilai ini lebih besar dari 1,96. p-value sebesar 0,000. Nilai p-value ( $0,000 < \alpha = 5\%$  (0,05). Hal ini berarti bahwa kemudahan persepsi penggunaan berpengaruh positif terhadap persepsi kegunaan aplikasi. Dengan demikian hipotesis dua diterima.

## **3. Hipotesis H3 (Persepsi Kegunaan Aplikasi Berpengaruh Positif Dan Signifikan Terhadap Sikap Pengguna *Mobile Banking*).**

Hipotesis (H3) menyatakan persepsi kegunaan aplikasi berpengaruh positif dan signifikan terhadap sikap pengguna terbukti. Hal ini disebabkan karena hasil pengujian hipotesis dua yang menunjukkan bahwa persepsi kegunaan aplikasi pada sikap pengguna menunjukkan nilai koefisien jalur sebesar 0.485 dan t-statistik 5,510 yang mana nilai ini lebih besar dari 1,96. p-

value sebesar 0,000. Nilai p-value ( $0,000 < \alpha = 5\% (0,05)$ ). Hal ini berarti bahwa kemudahan persepsi kegunaan aplikasi berpengaruh positif terhadap sikap pengguna. Dengan demikian hipotesis dua diterima.

#### **4. Hipotesis H4 (Sikap Pengguna Berpengaruh Positif Dan Signifikan Terhadap Minat Penggunaan *Mobile Banking*).**

Hipotesis (H4) menyatakan sikap pengguna berpengaruh positif dan signifikan terhadap minat penggunaan mobile banking terbukti. Hal ini disebabkan karena hasil pengujian hipotesis dua yang menunjukkan bahwa persepsi sikap pengguna pada minat penggunaan menunjukkan nilai koefisien jalur sebesar 0.880 dan t-statistik 35.804 yang mana nilai ini lebih besar dari 1,96. p-value sebesar 0,000. Nilai p-value ( $0,000 < \alpha = 5\% (0,05)$ ). Hal ini berarti bahwa sikap pengguna berpengaruh positif terhadap minat penggunaan. Dengan demikian hipotesis dua diterima.

#### **E. Pembahasan Penelitian**

Bersumber pada hasil analisis data yang diperoleh diatas, maka informasi secara mendetail mengenai hasil penelitian serta bagaimana pengaruh antar variabel dalam penelitian. Dalam penelitian terdiri dari variabel yaitu kemudahan penggunaan dan kegunaan aplikasi sebagai independen dan sikap pengguna dan minat penggunaan sebagai variabel dependen.

##### **1. Persepsi Kemudahan Penggunaan Terhadap Sikap Pengguna *Mobile Banking*.**

Berdasarkan hasil penelitian yang dilakukan ditemukan bahwa variabel persepsi kemudahan penggunaan berpengaruh terhadap sikap pengguna. Nilai jalur

yang ditemukan antara kedua variabel tersebut signifikan secara statistik. Kontribusi langsung variabel persepsi kemudahan penggunaan terhadap sikap pengguna secara positif. Hal ini mengungkapkan bahwa semakin mudah seseorang menggunakan *mobile banking* itu akan mempengaruhi sikap pengguna seseorang.

Menurut Davis (1989) mengatakan bahwa persepsi kemudahan penggunaan merupakan tingkatan dimana seseorang percaya bahwa teknologi mudah untuk dipahami. Persepsi kemudahan penggunaan didefinisikan sebagai tingkat dimana seseorang percaya bahwa menggunakan sistem tertentu akan bebas dari usaha. Sistem yang mudah digunakan akan meningkatkan niat untuk menggunakan sebagai kebalikan dari suatu sistem yang lebih mudah digunakan. Hasil ini memperlihatkan bahwa layanan *mobile banking* mudah untuk digunakan, jelas, dapat dipahami, dan mudah dimengerti dalam mengoperasikannya, nasabah lebih mudah melakukan transaksi dimanapun sehingga nasabah merasa bahwa nyaman dan puas dalam menggunakan layanan *mobile banking* ini.

Kemudahan penggunaan *mobile banking* memiliki makna bahwa layanan *mobile banking* oleh pihak bank akan mudah dipahami dan mudah untuk digunakan, sehingga nasabah dapat dengan mudah mempelajari tata cara bertransaksi menggunakan *mobile banking*. Penerimaan penggunaan sebuah sistem juga turut dipengaruhi oleh kemudahan penggunaan sistem tersebut. Ini merupakan reaksi psikologis pengguna untuk lebih bersikap terbuka terhadap sesuatu yang mudah dipahami. Kemudahan tersebut dapat mendorong seseorang untuk menerima dan menggunakan sebuah sistem dengan itu semakin positif kepercayaan terhadap suatu produk, maka keseluruhan komponen kognitif akan mendukung



sikap secara keseluruhan menekankan bahwa kognitif sebagai bentuk atas kepercayaan akan terbentuk melalui pengetahuan, karena akan melalui proses mengetahui atribut dan manfaat yang mana mempengaruhi kepercayaan nasabah. Berdasarkan hasil penelitian, para pengguna *mobile banking* dikota makassar sangat mementingkan kemudahan penggunaan aplikasi. Mereka akan lebih mudah mengerti apabila penggunaan *mobile banking* membentuk sikap yang positif jika mereka mudah menggunakan aplikasi tersebut.

Berdasarkan Hasil penelitian terdahulu ditemukan bahwa hasil penelitian ini sejalan dengan penelitian yang dilakukan oleh Sulistriyarini (2012) dan Syaefullah (2013) Hasil penelitiannya menunjukkan bahwa persepsi kemudahan penggunaan berpengaruh terhadap sikap pengguna. Akan tetapi, penelitian yang dilakukan oleh Aboelmaged dan Gebba (2013) Hasil dari penelitian tersebut menunjukkan bahwa persepsi kemudahan penggunaan tidak berpengaruh terhadap sikap pengguna dalam penggunaan *mobile banking*.

## **2. Persepsi Kemudahan Penggunaan Terhadap Persepsi Kegunaan Aplikasi *Mobile Banking*.**

Merujuk pada hasil penelitian, variabel persepsi kemudahan penggunaan secara empiris ternyata berpengaruh terhadap persepsi kegunaan aplikasi. Nilai koefisien jalur yang ditemukan antara kedua variabel tersebut signifikan secara statistika. Kontribusi langsung variabel persepsi kemudahan penggunaan merupakan predictor yang baik bagi persepsi kegunaan aplikasi. Hasil ini memperlihatkan bahwa apabila jasa diberikan teknologi dipersepsikan mudah

digunakan oleh para pengguna, maka akan mendorong para pengguna untuk menerima dan menggunakan teknologi tersebut.

Persepsi kemudahan penggunaan memberikan indikasi bahwa suatu sistem dirancang bukan untuk menyulitkan pemakainya, tetapi justru mempermudah seseorang dalam menyelesaikan pekerjaannya. Dengan kata lain, seseorang yang menggunakan sistem akan bekerja lebih mudah dibandingkan dengan seseorang yang tidak menggunakan sistem atau bekerja secara manual. Intensitas penggunaan dan interaksi pengguna dengan sistem juga dapat menunjukkan kemudahan penggunaan. Suatu sistem yang lebih sering digunakan dapat menunjukkan bahwa sistem tersebut lebih dikenal, lebih mudah dioperasikan, dan lebih mudah digunakan oleh pemakainya. Hal ini disebabkan pemakai atau nasabah terbuka terhadap sesuatu yang dapat dipahami dengan mudah. Semakin mudah suatu sistem untuk dipelajari dan digunakan, maka hal tersebut akan meningkatkan minat nasabah untuk menggunakan *mobile banking*.

Berdasarkan Hasil penelitian terdahulu ditemukan bahwa hasil penelitian ini sejalan dengan penelitian yang dilakukan oleh Tirtana dan sari (2014); Rastini dan Respati (2021) hasil penelitiannya menjelaskan bahwa bahwa persepsi kemudahan penggunaan berpengaruh terhadap persepsi kegunaan aplikasi. Akan tetapi, penelitian yang dilakukan Chen dan Tsai (2019) menunjukkan hasil yang berbeda, yaitu persepsi kemudahan penggunaan tidak berpengaruh terhadap persepsi kegunaan aplikasi dalam penggunaan *mobile banking*.

### **3. Persepsi Kegunaan Aplikasi Pada Sikap Pengguna *Mobile Banking*.**

Berdasarkan hasil penelitian yang ditemukan bahwa variabel persepsi kegunaan aplikasi berpengaruh terhadap sikap pengguna. Nilai koefisien jalur ditemukan antara kedua variabel tersebut signifikan secara statistik. Kontribusi langsung variabel persepsi kegunaan aplikasi terhadap perilaku investasi secara positif. Hasil ini memperlihatkan bahwa kegunaan aplikasi yang baik dapat meyakinkan seseorang dalam menggunakan aplikasi.

Bank menyediakan layanan *Mobile Banking* (M-Banking) untuk memenuhi kebutuhan masyarakat akan alternatif media untuk melakukan transaksi perbankan, selain yang tersedia di kantor cabang dan ATM. Dengan *Mobile Banking*, masyarakat tidak perlu lagi membuang waktu untuk mengantri di kantor-kantor bank atau ATM, karena saat ini banyak transaksi perbankan dapat dilakukan dimanapun, kapanpun dengan mudah dan praktis melalui handphone. Contohnya adalah transfer dana antar rekening maupun antar bank, pembayaran tagihan, pembelian pulsa isi ulang, ataupun pengecekan mutasi dan saldo rekening. Hampir semua bank di Indonesia telah menyediakan fasilitas *Mobile banking* berupa SIM toolkit (Menu Layanan Data) maupun sms plain (sms manual) atau dikenal dengan SMS banking. Hal ini menunjukkan bahwa adanya manfaat yang optimal akan diperoleh nasabah, mudahnya melakukan transaksi seperti membayar tagihan listrik, cek saldo, dan mengirim uang itu dengan demikian seseorang merasa percaya bahwa penggunaan aplikasi *mobile banking* berguna maka dia akan percaya dapat meningkatkan performa kinerja mereka.

Berdasarkan Hasil penelitian terdahulu ditemukan bahwa hasil penelitian ini sejalan dengan penelitian yang dilakukan oleh Wardani (2021) dan Gunawan (2014) hasil penelitiannya menjelaskan bahwa persepsi kegunaan aplikasi berpengaruh positif dan signifikan terhadap sikap pengguna. Akan tetapi, penelitian yang dilakukan oleh Laily dan Riadani (2019) menunjukkan hasil yang berbeda, yaitu persepsi kegunaan penggunaan tidak berpengaruh terhadap sikap pengguna dalam penggunaan *mobile banking*.

#### **4. Persepsi Sikap Pengguna Pada Minat Penggunaan *Mobile Banking*.**

Berdasarkan hasil penelitian yang dilakukan ditemukan bahwa variabel sikap pengguna berpengaruh terhadap Minat penggunaan. Nilai jalur yang ditemukan antara kedua variabel tersebut signifikan secara statistik. Kontribusi langsung variabel sikap pengguna terhadap minat penggunaan secara positif. Hal ini mengungkapkan bahwa semakin mudah seseorang menggunakan *mobile banking* itu akan mempengaruhi sikap pengguna seseorang. Kepercayaan pengguna *mobile banking* dapat ditunjukkan melalui informasi yang tercantum dalam berbagai sumber literatur maupun media massa. Kepercayaan terhadap berbagai informasi akan menghasilkan sikap yang baik oleh pengguna *mobile banking* yang akan meningkatkan sikap secara tidak langsung.

Sikap pengguna dinyatakan bahwa kepercayaan seseorang bahwa layanan *mobile banking* nyaman dan berguna bagi nasabah, maka hal tersebut akan mempengaruhi minatnya dalam menggunakan layanan tersebut. Semakin tinggi kepercayaan seseorang maka semakin besar pula minatnya dalam menggunakan layanan *mobile banking*, begitu pula sebaliknya jika seseorang berasumsi bahwa

layanan *mobile banking* kurang atau bahkan tidak berpengaruh positif dalam menjalankan aktivitas perbankanya maka hal akan berpengaruh pada kurangnya minat dalam menggunakan layanan tersebut. Berdasarkan Hasil penelitian terdahulu ditemukan bahwa hasil penelitian ini sejalan dengan penelitian yang dilakukan oleh Rithmaya (2016) dan Sulistiyarini (2014) hasil penelitiannya menjelaskan bahwa sikap pengguna berpengaruh positif dan signifikan terhadap minat penggunaan.



## BAB V

### KESIMPULAN DAN SARAN

#### A. Kesimpulan

Berdasarkan hasil penelitian yang dilakukan oleh peneliti dengan judul "Penerapan Technology Acceptance Model Dalam Membentuk Sikap Dan Minat di Kota Makassar" maka dapat ditarik kesimpulan sebagai berikut:

1. Berdasarkan hasil dari analisis data menunjukkan bahwa persepsi kemudahan penggunaan memiliki pengaruh signifikan terhadap sikap pengguna, artinya kemudahan penggunaan mempunyai pengaruh searah terhadap sikap pengguna atau dengan kata lain apabila kemudahan penggunaan meningkat maka akan meningkatkan sikap pengguna.
2. Berdasarkan hasil dari analisis data menunjukkan bahwa persepsi kemudahan penggunaan memiliki pengaruh signifikan persepsi kegunaan aplikasi, artinya kemudahan penggunaan mempunyai pengaruh searah terhadap atau persepsi kegunaan aplikasi dengan kata lain apabila kemudahan penggunaan meningkat maka akan meningkatkan persepsi kegunaan aplikasi.
3. Berdasarkan hasil dari analisis data menunjukkan bahwa persepsi kegunaan aplikasi memiliki pengaruh terhadap sikap pengguna, artinya persepsi kegunaan aplikasi mempunyai pengaruh searah terhadap sikap pengguna dengan kata lain apabila persepsi kegunaan aplikasi meningkat maka akan meningkatkan sikap pengguna.

4. Berdasarkan hasil dari analisis data menunjukkan bahwa sikap pengguna memiliki pengaruh terhadap minat penggunaan, artinya sikap pengguna mempunyai pengaruh terhadap sikap pengguna dengan kata lain apabila sikap pengguna meningkat maka akan meningkatkan minat penggunaan.

## **B. Saran**

Penulis menyadari bahwa penelitian ini masih jauh dari kata sempurna, maka dari itu penulis sangat berharap kepada peneliti selanjutnya agar lebih menyempurnakan hasil penelitian sebelumnya, melalui tahap analisis dari penelitian ini maka dapat diberikan sebagai berikut:

Adapun saran-saran yang dapat diberikan melalui hasil penelitian ini yaitu

### **1. Untuk Peneliti**

Untuk peneliti selanjutnya diharapkan tidak hanya melalui penyebaran kuesioner saja, tetapi memperoleh data secara langsung berupa wawancara. Hal tersebut diusulkan guna mendapatkan hasil penelitian yang lebih menyeluruh dan akurat mengenai penggunaan *mobile banking* di kota Makassar.

### **2. Untuk Bank**

Bagi bank, perbankan yang telah menyediakan layanan *mobile banking* khususnya di kota Makassar, penelitian ini dapat dipergunakan sebagai gambaran untuk melihat bagaimana penerimaan nasabah terhadap layanan *mobile banking* dan juga sebagai salah satu bahan evaluasi agar dapat lebih meningkatkan kualitas layanan melalui indikator variabel

persepsi kemudahan, persepsi kegunaan, sikap dan minat penggunaan aplikasi *mobile banking*






## DAFTAR PUSTAKA

- Adhiputra, M. W. (2015). Aplikasi Technology Acceptance Model Terhadap Pengguna Layanan Internet Banking. *Jurnal Bisnis Dan Komunikasi*, 2(1), 52–63.
- Adiwijaya, I. G. B. P. (2018). Kemudahan Penggunaan, Tingkat Keberhasilan Transaksi, Kemampuan Sistem Teknologi, Kepercayaan dan Minat Bertransaksi Menggunakan Mobile Banking. *Jurnal Manajemen Dan Bisnis*, 15(3), 135–153.
- Ahmad, & Pambudi, B. S. (2013). Pengaruh Persepsi Manfaat, Persepsi Kemudahan, Keamanan Dan Ketersediaan Fitur Terhadapminat Ulang Nasabah Bank Dalam Menggunakan Internet Banking (Studi Pada Program Layanan Internet Banking Bri). *Journal of Chemical Information and Modeling*, 53(9), 1689–1699.
- Anggraeni. (2022). *Daftar Aplikasi Digital Banking dari 10 Bank Besar yang Terdaftar PSE*. <https://m.bisnis.com/amp/read/20220721/90/1557488/daftar-aplikasi-digital-banking-dari-10-bank-besar-yang-terdaftar-pse> *Bisnis.Com*.
- Annur, C. M. (2022). *Aplikasi Mobile Banking Terpopuler di Indonesia, Siapa Juaranya?* <https://databoks.katadata.co.id/datapublish/2022/06/22/aplikasi-mobile-banking-terpopuler-di-indonesia-siapa-juaranya#:~:text=Menurut survei yang digelar Top,populer di Indonesia pada 2022.> *Databoks.Katadata.Co.Id*.
- Ayyagari, R. (2006). Examination of Hedonism in TAM Research. *SAIS 2006 Proceedings.*, Paper 35. 197-204.
- Aboelmaged, M., & Gebba, T. R. (2013). Mobile banking adoption: an examination of technology acceptance model and theory of planned behavior. *International journal of business research and development*, 2(1).
- Chen, C. C., & Tsai, J. L. (2019). Determinants of behavioral intention to use the Personalized Location-based Mobile Tourism Application: An empirical study by integrating TAM with ISSM. *Future Generation Computer Systems*, 96, 628–638. <https://doi.org/10.1016/j.future.2017.02.028>
- Davis, F. (1986). *Technology Acceptance Model for Empirically Testing New EndUser Information System Theory and Results*. Sloan School of Management, Massachusetts Institute of Technology.
- Davis, F.D. (1989). Perceived Usefulness, Perceived Ease of Use and User Acceptance of Information Technology. *MIS Quarterly*.
- Dr. Nugroho J. Setiadi, S.E., M. (2003). *Perilaku Konsumen*. Kencana Prenada Media Group.
- Ghozali, I. (2016). *Aplikasi Analisis Multivariete Dengan Program IBM SPSS 23. Edisi 8*. Badan Penerbit Universitas Diponegoro.

- Giovanis et al. (2012). An Extension of TAM Model with IDT and Security/Privacy Risk in the Adoption of Internet Banking Services in Greece. *EuroMed J Bus*, 7(1), 24–53.
- Govindaraju, R., Indriany, N., & Bruijn, E.-J. de. (2007). Studi Mengenai Penerimaan istem ERP : Enhancement Terhadap Model Penerimaan Sistem ERP Berbasis Technology Acceptance Model. *Proceedings of the 4th National Engineering Conference*, 654–664.
- Gunawan, A., Tinggi, S., & Musi, I. E. (2014). *Aplikasi Technology Acceptance Model Pada Minat Nasabah Untuk Menggunakan Internet Banking*.
- Hadri kusuma dwi susilowati. (2007). Determinan Pengadopsian Layanan Internet Banking: Perspektif Konsumen Perbankan Daerah Istimewa Yogyakarta. *Jurnal Akuntansi Dan Auditing Indonesia*, 11, 2.
- Hung, S. Y., Chang, C. M., & Yu, T. J. (2006). Determinants of user acceptance of the e-Government services: The case of online tax filing and payment system. *Government Information Quarterly*, 23(1), 97–122. <https://doi.org/10.1016/j.giq.2005.11.005>
- Hutabarat, R.M. 2010. “Mobile Banking Security Analysis Based WAP”. Diunduh dari [anakkebo.wordpress.com/.../mobile-banking-security-analysis-based-wap-ronaldm-hutabarat-113040275/](http://anakkebo.wordpress.com/.../mobile-banking-security-analysis-based-wap-ronaldm-hutabarat-113040275/), Diakses tanggal 9 september 2022
- Kotler dan Amstrong. (2008). *Prinsip-Prinsip Pemasaran, Jilid 1*. Erlangga.
- Koufaris, M. (2002). Applying the Technology Acceptance Model and Flow Theory to Cyworld User Behavior. *Information Systems Research*, 13(2), 205–223.
- Kristsada, A. D. (2010). *Menumbuhkan Minat Belajar Anak*. Tiara Wacana.
- Kurniawan, I. made G. A. (2019). Sikap Dan Minat Menggunakan Mobile Banking (Studi Kasus Pada PT. Bank Pembangunan Daerah Bali Cabang Denpasar). *Ganaya: Jurnal Ilmu Sosial Dan Humaniora*, 2(2), 492–502.
- Kurniawati, H. A., Arif, A., & Winarno, W. A. (2017). Analisis Minat Penggunaan Mobile Banking Dengan Pendekatan Technology Acceptance Model (TAM) Yang Telah Dimodifikasi. *E-Journal Ekonomi Bisnis Dan Akuntansi*, 4(1), 24. <https://doi.org/10.19184/ejeba.v4i1.4563>
- Laily, N., & Riadani, F. S. (2019). The Factors Influencing Perceived Ease of Use of E-Learning by Accounting Lecturer. *Jabe (Journal Of Accounting And Business Education)*, 3(2), 141. <https://doi.org/10.26675/Jabe.V3i2.8166>
- Martha, W., Alden, L., & Verry, L. (2018). Pengaruh Globalisasi Informasi Terhadap Kehidupan Sosial Budaya Generasi Muda (Suatu Studi Di SMA Negeri 1 Beo Kabupaten Kepulauan Talaud). *Jurnal Administrasi Publik*, 4(5), 1–12.
- Mubiyantoro, A., & Syaefullah. (2015). Pengaruh Persepsi Kegunaan, Persepsi Kemudahan Penggunaan, Persepsi Kesesuaian, dan Persepsi Risiko Terhadap

- Sikap Penggunaan Mobile Banking. *Dk*, 53(9), 1689–1699.
- Mubiyantoro, A. (2013). Pengaruh Persepsi Kegunaan, Persepsi Kemudahan Penggunaan, Persepsi Kesesuaian, dan Persepsi Risiko Terhadap Sikap Penggunaan Mobile Banking (Studi Kasus di Bank Kota Malang). *Jurnal Akuntansi Universitas Brawijaya Malang*.
- Nikmatur, R. (2017). Proses Penelitian, Masalah, Variabel dan Paradigma Penelitian. *Jurnal Hikmah*, 14(1), 63.
- Pratiwi et al. (2017). Analisis Pengaruh Technology Readyness Terhadap Minat Menggunakan T-CASH di Kota Semarang. *Jurnal Bisnis Strategi*, 26(1), 76–88.
- Rahayu, I. S. (2016). Minat Nasabah Menggunakan Mobile Banking Dengan Menggunakan Kerangka Technology Acceptance Model (TAM) (Studi Kasus PT Bank Syariah Mandiri Cabang Yogyakarta). *JESI (Jurnal Ekonomi Syariah Indonesia)*, 5(2), 137. [https://doi.org/10.21927/jesi.2015.5\(2\).137-150](https://doi.org/10.21927/jesi.2015.5(2).137-150)
- Rastini, N. M., & Respati, N. N. R. (2021). Public Attitudes and Interests in Using Online Transactions (TAM Application And TRA Model). *Jurnal Minds: Manajemen Ide Dan Inspirasi*, 8(1), 175–190. <https://doi.org/10.24252/minds.v8i1.21348>
- Ristyningrum Andini. (2020). *Transaksi Keuangan Digital di Sulsel Meningkatkan Hingga 30 Persen*. Sulawesi.Bisnis.Com. <https://sulawesi.bisnis.com/read/20200326/540/1218535/transaksi-keuangan-digital-di-sulsel-meningkat-hingga-30-persen>
- Rukhviyanti, Y. W. A. R. & N. (2015). Pengaruh Minat Individu Terhadap Penggunaan mobile banking (M-Banking): Model Kombinasi Technology Acceptance Model (Tam) Dan Theory of Planned Behavior (Tpb). *Jurnal Informasi*, VII (1), 25–44.
- Rithmaya, C. L. (2016). *Pengaruh Kemudahan Penggunaan, Kemanfaatan, Sikap, Risiko Dan Fitur Layanan Terhadap Minat Ulang Nasabah Bank Bca Dalam Menggunakan Ininternet Banking*.
- Saleh dan Wahab. (2004). *Psikolog Suatu Pengantar Dalam Perspektif Islam*. Prenada Media.
- Schiffman dan Leslie. (2007). *Perilaku Konsumen*. Indeks Prestice Hall.
- Sekaran, U. dan B. (2016). *Research Methods for Business: A skill Building Approach. 7th Edition*. John Wiley & Sons Inc.
- Sri Maharsi. (2000). Pengaruh Perkembangan Teknologi Informasi Terhadap Bidang Akuntansi Manajemen. *Jurnal Akuntansi Dan Keuangan*, 2(2), 127–137. <http://puslit2.petra.ac.id/ejournal/index.php/aku/article/view/15673>.
- Sugiyono. (2012). *Memahami Penelitian Kualitatif*. Alfabeta.
- Sugiyono. (2015). *Metode Penelitian Kombinasi (Mix Methods)*. Alfabeta.
- Sugiyono. (2017). *Metode Penelitian Kuantitatif, Kualitatif, dan R&B*. Alfabeta.

- Sugiyono. (2018). *Metode Penelitian Kuantitatif*. Alfabeta.
- Sulistiyarini, S. (2012). Pengaruh Minat Individu Terhadap Penggunaan Mobile Banking: Model Kombinasi Technology Acceptance Model (TAM) Dan Theory Off Planned Behavior (TPB). *Jurnal Ilmiah Mahasiswa FEB*, 1(2), 1689–1699.
- Sulmi, A. A. K., Awaluddin, M., Gani, I., & Kara, M. (2021). Pengaruh Persepsi Kegunaan, Kemudahan, dan Keamanan Terhadap Minat Menggunakan Layanan Mobile Banking (Studi Empiris Pada Mahasiswa Fakultas Ekonomi Dan Bisnis Islam Uin Alauddin Makassar). *Islamic Banking, Economic and Financial Journal*, 1(2), 59–73.
- Sekaran, U. dan B. (2016). *Research Methods for Business: A skill Building Approach. 7th Edition*. John Wiley & Sons Inc.
- Siroj, A. M. (2019). Konsep Kemudahan dalam Hukum Perspektif Al-Qur'an dan Hadis. *At-Turās: Jurnal Studi Keislaman*, 6.
- Tirtana, I., & Sari, P. S. (2014). Analisis pengaruh persepsi kebermanfaatan, persepsi kemudahan dan kepercayaan terhadap penggunaan mobile banking. *Prosiding Seminar Nasional Dan Call for Paper Program Studi Akuntansi-FEB UMS*, 25, 671–688. <https://publikasiilmiah.ums.ac.id/xmlui/handle/11617/4589>
- Tarigan, S. H. B., Anwar, H., Wirdani, I., Darlis, A., & Ritonga, A. A. (2023). Pendidikan Teknologi dalam Al-Qur'an. *Jurnal Pendidikan dan Konseling (JPDK)*, 5(1), 4024-4033.
- Wibowo, S. F., Rosmauli, D., & Suhud, U. (2015). Pengaruh Persepsi Manfaat, Persepsi Kemudahan, Fitur Layanan, Dan Kepercayaan Terhadap Minat Menggunakan E-Money Card (Studi Pada Pengguna Jasa Commuterline Di Jakarta). *JRMSI - Jurnal Riset Manajemen Sains Indonesia*, 6(1), 440–456. <https://doi.org/10.21009/jrmsi.006.1.06>
- Wibowo, A. (2008). Kajian tentang perilaku pengguna sistem informasi dengan pendekatan technology acceptance model (TAM). *Konferebsi Nasional Sistem Informasi*, 9.
- Widyastuti. (2008). *Pengaruh Persepsi Kemudahan Penggunaan, Persepsi Manfaat dan Kepercayaan Konsumen Terhadap Pengaplikasian Layanan Mobile Banking*. Program Sarjana Fakultas Ekonomi Universitas Islam Indonesia.
- Wardani, D. (2021). *Faktor-Faktor Pengaruh Penggunaan Mobile Banking (Studi Kasus Pada Nasabah Bank Pemerintah)*.
- Yahyapour, Nima. (2008). Determining Factors Affecting Intention to Adopt Banking Recommender System, Case of Iran, Thesis, Lulea University of Technology Division of Industrial Marketing and Ecommerce. <https://makassarkota.bps.go.id/dynamictable/2016/10/19/4/luas-wilayah-menurut-kecamatan-di-kota-makassar.html>



## LAMPIRAN 1

### **“Penerapan *Technology Acceptance Model* Dalam Membentuk Sikap Dan Minat Penggunaan *Mobile Banking* di Kota Makassar”.**

Assalamualaikum Warahmatullahi Wabarakatuh

Responden yang terhormat,

Sebelumnya, perkenalkan saya Andi Tsabitah Aqila Hutami Mahasiswi Semester akhir dari Universitas Islam Negeri Alauddin Makassar (UIN) Jurusan Manajemen, Konsentrasi Keuangan, Fakultas Ekonomi dan Bisnis Islam

Saat ini saya sedang melakukan penelitian tujuan sebagai tugas skripsi dengan judul " **Penerapan *Technology Acceptance Model* Dalam Membentuk Sikap Dan Minat Penggunaan *Mobile Banking* di Kota Makassar**". Peneliti memohon kesediaan saudara/i untuk mengisi kuisisioner ini dengan sebenar-benarnya dan jujur sesuai dengan petunjuk pengisian .

Maka dari itu, besar harapan saya mohon kesediaan dari Bapak/Ibu/Saudara/i untuk bersedia mengisi kuisisioner penelitian saya. Terimakasih atas kesediaannya, semoga Allah membalas kebaikan dari Bapak/Ibu/Saudara/i berlipat ganda, Aamiin YRA.

Wassalamualaikum Warahmatullahi Wabarakatuh.

Keterangan Kuisisioner:

- 1 = Sangat Tidak Setuju
- 2 = Tidak Setuju
- 3 = Ragu-ragu
- 4 = Setuju
- 5 = Sangat Setuju

Note:

Diharapkan mengisi kuisisioner ini secara baik dan secara sadar.

Data anda sangat aman dan hanya akan digunakan untuk penelitian semata.

Identitas Responden

Nama:

Umur:

- 1. 17- 25 Tahun
- 2. 26-35 Tahun
- 3. 36-45 Tahun
- 4. 46-55 Tahun

## 3. Jenis kelamin

1.LAKI- LAKI

2.PEREMPUAN

**A. Persepsi Kemudahan Penggunaan (X1)**

No.	Pertanyaan	1	2	3	4	5
1.	Saya merasa begitu mudah untuk melakukan apa yang ingin saya lakukan dengan menggunakan <i>mobile banking</i> dalam memanfaatkan layanan perbankan.					
2.	Mempelajari penggunaan <i>mobile banking</i> suatu hal yang mudah bagi saya.					
3.	Bagi saya penggunaan <i>mobile banking</i> sangatlah mudah dan dapat dimengerti.					
4.	Sangat mudah bagi saya menjadi lebih terampil untuk menggunakan <i>mobile banking</i> dalam memanfaatkan layanan perbankan.					
5.	Saya merasa bahwa <i>mobile banking</i> sangat fleksibel untuk digunakan.					
6.	secara keseluruhan, saya merasa bahwa <i>mobile banking</i> mudah di gunakan					
7.	Saya merasa penggunaan <i>mobile banking</i> dapat di control					

**B. Persepsi Kegunaan Aplikasi (X2)**

No.	Pertanyaan	1	2	3	4	5
1.	Dengan menggunakan <i>mobile banking</i> , mampu meningkatkan efektivitas saya dalam memanfaatkan layanan perbankan					

2.	Dengan menggunakan <i>mobile banking</i> , memungkinkan saya untuk memanfaatkan layanan perbankan dengan lebih cepat.					
3.	Dengan menggunakan <i>mobile banking</i> untuk layanan perbankan saya, akan meningkatkan produktifitas saya.					
4.	Dengan menggunakan <i>mobile banking</i> , akan meningkatkan kinerja saya dalam memanfaatkan layanan perbankan.					
5.	saya menggunakan <i>mobile banking</i> untuk menghemat waktu					
6.	Saya merasa bahwa <i>mobile banking</i> sangat fleksibel untuk digunakan					

### C. Sikap Pengguna (Y1)

No.	Pertanyaan	1	2	3	4	5
1.	Menurut saya, penggunaan <i>mobile banking</i> menyenangkan untuk digunakan.					
2.	Menurut saya, menggunakan <i>Mobile Banking</i> dalam memanfaatkan layanan perbankan merupakan hal yang saya inginkan.					
3.	Saya sangat nyaman menggunakan <i>mobile banking</i> untuk melakukan transaksi keuangan.					
4.	Saya merasa bahwa menggunakan <i>mobile banking</i> merupakan ide yang baik					
5.	saya merasa penggunaan <i>mobile banking</i> dapat menunjang pekerjaan perbankan					



6.	Saya merasa bahwa menggunakan <i>mobile banking</i> merupakan ide yang bijaksana.					
----	---	--	--	--	--	--

#### D. Minat penggunaan (Y2)

No.	Pertanyaan	1	2	3	4	5
1.	Saya berkeinginan untuk terus menggunakan <i>mobile banking</i> di masa yang akan datang					
2.	Saya berminat untuk menggunakan <i>mobile banking</i> di masa yang akan datang.					
3.	<i>Mobile banking</i> sangat sesuai dengan kebutuhan saya					
4.	Saya mendukung penggunaan <i>mobile banking</i> .					
5.	Saya akan merekomendasikan kepada orang lain untuk menggunakan <i>mobile banking</i>					
6.	Saya menggunakan <i>mobile banking</i> dikarenakan fasilitasnya yang lengkap.					





5	4	4	4	4	4	4
5	5	5	5	5	5	5
5	4	5	5	4	5	4
5	5	5	5	5	5	5
5	5	5	5	5	5	4
5	5	5	5	5	5	5
4	4	4	4	4	4	4
5	4	3	3	4	4	4
2	1	3	2	2	2	3
5	5	4	5	5	5	3
5	5	5	5	5	5	5
5	5	5	5	5	5	5
4	4	4	3	4	4	4
5	5	5	5	5	5	5
5	3	4	4	4	4	4
5	5	5	5	5	5	5
5	3	4	4	4	3	4
3	4	3	3	3	3	4
3	3	2	2	3	4	5
5	5	5	5	5	5	5
4	4	4	4	4	4	3
5	4	5	5	5	5	4
4	4	5	4	5	5	4
5	5	5	5	5	5	5
4	5	5	4	5	4	5
5	5	4	4	5	4	3
4	4	5	4	5	5	5
4	5	5	5	4	5	4
5	5	5	5	5	5	5
5	5	5	5	5	5	4
5	4	4	3	5	4	4
5	5	5	5	5	5	4
4	2	3	4	4	4	3
5	4	4	4	5	4	4
5	5	5	5	5	5	4
5	5	5	5	5	5	5
5	5	5	4	5	5	5
5	5	5	4	5	5	5
5	5	5	5	5	5	5



5	5	5	5	5	5	5
5	5	5	5	5	5	5
5	5	5	5	5	5	5
5	5	4	5	5	5	5
5	4	5	5	5	5	4
5	5	5	5	5	5	5
5	5	5	5	5	5	5
5	5	5	5	5	5	5
3	4	4	4	4	4	4
5	5	5	5	5	5	5
4	5	5	5	4	4	4
5	5	5	5	5	5	5
4	5	4	5	4	4	4
5	5	5	5	5	5	4
5	5	5	5	5	5	5
5	4	4	4	5	4	4
3	5	3	5	4	5	5
5	5	5	4	5	5	5
5	5	5	5	5	5	5
5	5	5	5	5	5	5
5	5	5	5	5	4	3
5	5	5	5	5	5	5
4	5	5	4	4	5	5
5	5	5	5	5	5	5
5	4	4	4	5	5	5
5	4	4	5	4	4	4
5	5	4	4	4	4	4
4	3	4	5	4	4	4
5	5	5	5	5	5	5
5	5	5	5	5	5	5
5	5	5	5	5	5	5
5	5	5	5	5	5	5
5	5	5	5	5	5	5
5	5	5	4	5	5	5
5	4	4	5	5	5	4
3	4	5	5	5	4	4
5	5	5	5	5	5	5
5	4	4	4	5	5	4
4	4	4	4	4	4	4

5	5	5	5	5	5	5
5	5	5	5	5	5	5
5	4	5	5	5	5	5
5	5	5	5	5	5	5
5	5	5	5	5	5	5
5	5	5	5	5	5	5
4	4	4	4	4	4	4
5	5	5	5	5	5	5
4	4	3	3	5	4	3
5	4	4	5	5	5	5
4	4	4	4	4	4	3
5	5	5	5	5	5	5
5	5	5	5	5	5	5
5	5	5	5	5	5	5
5	5	5	5	5	5	5
4	4	4	4	4	4	4
5	5	5	5	5	5	5
5	4	4	4	5	4	5
5	5	5	4	5	5	5
5	5	5	5	5	5	5
5	5	5	5	5	5	5
5	5	5	5	5	5	5
5	5	5	5	5	5	5
5	5	5	5	5	5	5
5	5	5	5	5	5	5
5	5	5	5	5	5	5
5	5	5	5	5	5	5
5	5	5	5	5	5	5
5	5	5	5	5	5	5
5	5	5	5	5	5	5
5	5	5	5	5	5	5
5	5	5	5	5	5	5
5	4	4	4	4	3	4
3	3	3	3	3	3	3
5	5	5	4	5	5	5
5	5	5	5	5	5	5
5	5	5	5	5	5	5
5	5	5	5	5	5	5
5	4	4	5	5	5	4
5	4	3	2	1	2	3
5	5	4	4	4	5	5
5	5	5	5	5	5	5
5	5	5	5	5	5	5
5	5	4	4	3	5	4

5	5	5	5	5	5	5
5	3	4	3	4	4	4
5	5	5	4	5	4	4
5	5	5	5	5	5	5
5	5	5	5	5	5	5
5	5	5	5	5	5	5
5	5	5	5	5	5	5
5	5	5	5	5	5	5
3	3	3	3	3	3	3
4	5	4	5	5	5	5
3	4	4	3	4	5	3
4	4	4	4	3	4	5
5	5	5	5	5	5	5
5	5	5	5	5	5	5
5	5	5	5	5	5	5
4	4	4	4	4	4	4
4	4	4	4	4	4	4
5	4	4	4	4	4	3
3	4	4	4	3	4	4
5	5	5	5	5	5	5
5	5	5	5	5	5	5
4	4	4	5	4	4	4
4	5	4	4	4	4	4
2	2	2	2	2	2	2
5	5	5	5	5	5	5
5	5	5	5	5	5	5
5	4	4	5	5	5	5
5	4	4	4	5	4	5
5	4	5	5	5	5	5
5	5	5	5	5	5	5
5	4	4	4	5	5	4
5	5	5	5	5	5	5
5	5	5	5	5	5	5
1	1	1	1	1	1	1
5	4	4	4	5	4	3
4	4	4	4	4	4	4
5	5	5	5	5	5	5
4	5	5	3	3	4	3
5	5	5	5	5	5	5



5	5	5	4	4	5	5
4	4	4	4	4	4	4
4	4	4	5	5	4	4
5	5	5	5	5	5	5
5	5	4	5	5	5	4
5	4	5	5	5	5	3
5	5	5	5	5	5	5
5	5	5	5	5	5	5
5	5	5	5	5	5	5

**Tabulasi Data Persepsi Kegunaan Aplikasi (X2)**

X2.1	X2.2	X2.3	X2.4	X2.5	X2.6
5	5	4	5	5	5
5	5	5	5	5	5
4	4	4	4	4	4
5	5	5	5	5	5
4	4	4	4	4	4
4	5	4	4	5	5
4	4	5	4	5	4
5	5	5	5	5	5
4	4	4	4	4	4
1	1	1	2	2	1
5	5	5	5	5	5
4	5	3	4	4	5
4	4	3	4	2	5
5	5	5	5	5	5
5	5	5	5	5	5
5	5	5	5	5	5
5	5	5	5	5	5
5	5	5	5	5	5
5	5	5	5	5	5
5	5	5	5	5	5
4	5	5	5	4	5
4	4	4	4	4	4
5	5	5	5	5	5
4	5	5	5	5	4
4	5	5	4	4	5
4	4	4	4	4	4
5	5	5	5	5	5

5	5	5	5	5	5
3	4	4	4	5	5
4	5	4	4	4	5
4	4	4	4	4	4
5	5	5	5	5	5
5	5	5	5	5	5
5	5	5	5	5	5
5	5	5	4	4	5
4	4	4	4	4	4
5	5	5	5	5	5
4	5	5	4	4	5
4	4	3	3	3	5
4	4	4	4	4	4
5	5	5	5	5	5
5	5	5	5	5	5
4	4	3	3	5	5
4	3	5	5	5	5
5	3	4	5	5	5
3	3	3	3	3	5
5	5	5	5	5	5
5	5	5	5	5	5
5	5	5	5	5	5
4	4	3	4	4	4
5	5	5	5	5	5
4	4	4	4	4	4
5	5	5	5	5	5
4	4	4	4	4	4
5	5	5	5	5	5
4	4	4	4	4	4
4	4	4	4	4	4
3	3	3	3	4	4
5	5	3	5	5	5
5	5	5	5	5	5
4	4	4	4	5	5
5	5	5	5	5	5
5	5	5	5	5	5
5	5	4	5	4	5
5	5	5	5	5	5
5	5	5	5	5	5

4	4	4	4	4	4
5	5	5	5	5	5
5	5	5	5	5	4
1	1	1	1	1	1
4	4	4	4	4	4
4	4	4	5	4	5
4	4	4	4	4	4
5	5	5	5	5	5
4	4	4	4	4	5
4	5	4	4	4	4
5	5	5	5	5	5
5	4	4	5	5	4
5	5	4	4	4	5
4	5	4	4	4	4
3	5	5	5	5	5
4	4	4	4	4	5
4	5	5	5	4	5
2	2	3	3	2	2
4	4	3	3	5	5
5	5	5	5	5	5
5	5	5	5	5	5
4	4	3	3	4	4
5	5	5	5	5	5
4	4	3	4	4	5
3	3	3	3	3	3
3	2	2	4	3	3
5	5	5	5	5	5
4	4	4	4	4	4
4	5	4	3	5	5
3	4	4	3	4	5
5	5	4	4	5	5
4	4	4	4	4	5
4	4	4	4	4	5
4	4	4	4	5	5
5	5	4	4	4	5
5	5	5	5	5	5
5	5	5	5	5	5

4	5	4	3	4	5
5	5	5	5	5	5
4	4	4	4	3	3
4	4	4	4	5	5
5	5	5	5	5	5
5	5	5	5	5	5
5	5	4	4	5	5
5	5	4	4	5	5
5	5	5	5	5	5
4	3	2	2	3	2
5	5	5	5	5	5
5	5	4	4	4	5
4	5	4	5	5	5
4	4	4	4	4	5
5	5	5	5	5	5
5	5	5	5	5	5
5	5	3	5	5	5
5	5	5	5	5	5
5	5	2	2	5	4
5	5	5	5	5	5
3	4	4	4	3	3
4	5	5	4	5	5
4	5	4	4	4	5
4	4	4	4	4	5
5	5	5	5	5	5
5	5	5	5	5	5
5	5	5	5	5	5
5	5	5	5	5	5
5	5	5	5	5	5
5	5	5	5	5	5
5	5	5	4	4	4
5	5	5	5	5	5
5	5	5	5	5	5
5	5	4	5	5	5
5	5	5	5	5	5
4	4	4	4	4	4
4	4	4	4	4	4
5	5	4	4	4	5
4	5	4	4	4	4
3	4	4	5	4	5

4	4	3	4	3	4
4	4	5	5	5	5
5	5	5	4	4	5
4	4	4	4	4	4
5	5	4	4	5	5
1	3	3	4	4	5
5	5	5	5	5	5
4	4	4	3	4	4
5	5	5	5	5	5
5	5	5	5	5	5
5	5	5	5	5	5
5	5	5	5	5	5
5	5	4	5	5	5
5	4	4	4	5	5
5	5	5	5	5	5
5	5	5	5	5	5
5	5	5	4	5	5
5	5	4	4	3	4
5	5	5	5	5	5
4	5	4	4	5	5
5	5	5	5	5	5
5	5	3	3	4	5
5	5	5	5	5	5
5	5	5	5	5	5
5	5	4	5	5	5
5	5	5	5	5	5
4	5	4	4	5	5
5	4	4	4	4	5
5	5	5	5	5	5
4	5	5	5	5	5
5	4	5	5	5	4
5	4	4	4	4	5
4	4	4	4	4	4
5	5	5	5	5	5
5	5	5	5	5	5

4	5	4	4	4	5
5	5	5	5	5	5
5	5	5	5	5	5
4	5	5	5	5	5
5	5	5	5	5	5
4	4	4	4	4	4
5	5	5	5	5	5
5	5	4	4	5	5
4	4	4	4	4	4
5	5	5	5	5	5
5	5	5	5	5	5
5	5	5	5	5	5
5	5	5	5	5	5
5	5	5	5	5	5
5	5	5	5	5	5
5	5	5	5	5	5
4	4	4	4	4	5
5	5	5	5	5	5
4	4	3	3	4	5
5	5	5	5	5	5
4	4	3	3	3	4
5	5	5	5	5	5
5	5	5	5	5	5
5	5	5	5	5	5
5	5	5	5	5	5
5	5	5	5	5	5
5	5	3	4	5	5
5	5	5	5	5	5
5	5	5	5	5	5
4	4	4	4	4	4
5	5	5	5	5	5
5	5	5	5	5	5
5	5	5	5	5	5
4	4	1	3	4	4
3	3	3	3	3	3
4	5	4	4	4	5

5	5	5	5	5	5
5	5	5	5	5	5
5	5	5	5	5	5
4	4	4	4	5	5
4	5	4	3	2	1
4	5	5	4	4	5
5	5	4	5	5	5
5	5	5	5	5	5
4	4	3	3	3	4
5	5	5	5	5	5
4	4	4	4	4	5
4	5	4	4	5	5
5	5	5	5	5	5
5	5	5	5	5	5
5	5	5	5	5	5
5	5	5	5	5	5
5	5	5	5	5	5
5	5	5	5	5	5
3	3	3	3	3	3
4	5	5	4	4	5
3	3	2	3	4	3
5	5	4	4	4	5
5	5	5	5	5	5
5	5	5	5	5	5
5	5	5	5	5	5
5	5	5	5	5	5
4	4	4	4	4	4
5	5	5	4	5	5
5	5	3	3	4	5
4	4	4	4	4	5
5	5	5	5	5	5
5	5	5	5	5	5
4	5	2	3	3	4
4	4	4	4	4	4
2	2	5	4	4	4
5	5	5	5	5	5
5	5	5	5	5	5
4	5	4	4	5	5
5	5	5	5	5	5
5	4	4	4	4	5
5	4	4	4	4	4

5	5	4	4	5	5
5	5	5	5	5	5
5	5	5	5	5	5
1	1	1	1	1	1
4	4	4	4	4	5
4	5	4	4	4	5
5	5	5	5	5	5
4	3	4	3	3	5
5	5	5	5	5	5
4	4	4	4	5	5
4	4	4	4	4	4
5	5	4	5	4	5
4	5	4	5	5	5
5	5	3	5	5	5
4	5	5	5	5	5
5	5	5	5	5	5
5	5	5	5	5	5
5	5	5	5	5	5

**Tabulasi Data Sikap Pengguna(Y1)**

<b>Y1.1</b>	<b>Y1.2</b>	<b>Y1.3</b>	<b>Y1.4</b>	<b>Y1.5</b>	<b>Y1.6</b>
5	5	5	5	5	5
5	5	5	5	5	5
4	4	4	4	4	4
5	5	5	5	5	5
4	4	4	4	4	4
4	4	5	5	5	5
4	4	5	5	4	4
5	5	5	5	5	5
4	4	4	4	4	4
2	2	1	1	1	1
5	5	5	5	5	5
5	4	3	4	4	3
3	2	3	4	4	4
5	5	5	5	5	5
5	5	5	5	5	5
5	5	5	5	5	5
5	5	5	5	5	5



5	5	5	5	5	5
5	5	5	5	5	5
5	4	5	5	5	5
4	4	4	4	4	4
5	5	5	5	5	5
5	5	5	5	5	5
4	5	4	5	5	5
4	4	4	4	4	4
5	5	5	5	5	5
5	5	5	5	5	5
4	5	5	5	5	5
4	4	4	4	4	4
4	4	4	4	4	4
3	4	4	3	3	5
5	5	5	5	5	5
5	5	5	5	5	5
5	5	4	4	5	5
4	4	4	4	4	4
5	5	5	5	5	5
5	5	4	4	4	4
3	3	5	4	4	5
5	4	4	4	4	4
5	5	5	5	5	5
5	5	4	5	5	5
5	5	5	5	4	3
5	5	5	5	5	5
5	5	5	5	5	5
3	5	5	5	5	5
5	5	5	5	5	5
5	5	5	5	5	5
5	5	5	5	5	5
4	3	5	4	4	4
5	5	5	5	5	5
4	4	4	4	4	4
5	5	5	5	5	5
4	4	4	4	4	4
5	5	5	5	5	5
4	4	4	4	4	4
4	4	4	4	4	4

3	3	3	4	4	4
5	2	5	5	5	5
5	5	5	5	5	5
4	4	5	4	4	4
5	5	5	5	5	5
5	5	5	5	5	5
5	5	5	4	5	5
5	5	5	5	5	5
5	5	5	5	5	5
4	4	4	4	4	4
5	5	5	5	5	5
5	5	5	5	4	4
1	1	1	1	1	1
4	4	4	4	4	4
5	5	5	5	4	4
4	4	4	4	4	4
5	5	5	5	5	5
5	5	5	5	5	5
4	4	4	4	4	4
5	5	5	5	5	5
4	4	5	5	4	5
5	5	5	5	5	5
4	4	4	4	4	4
5	5	5	5	3	4
4	4	4	4	4	4
4	4	5	5	5	5
2	3	2	1	2	3
4	3	5	5	5	5
5	5	5	5	5	5
5	5	5	5	5	5
3	3	4	4	4	4
5	5	5	5	5	5
3	3	4	4	3	3
5	5	5	5	5	5
4	3	4	4	5	4
3	3	4	3	3	3
2	1	2	2	5	4
5	5	5	5	5	5
4	4	4	4	4	3

5	5	5	5	5	5
4	4	5	4	4	4
4	4	4	4	4	4
5	4	4	4	4	4
5	5	5	5	5	5
4	3	4	4	4	4
5	4	4	5	4	4
5	5	5	5	5	5
5	5	5	5	5	5
4	4	4	4	4	4
4	5	4	4	5	4
4	4	3	4	4	4
4	4	4	4	4	4
5	5	5	4	5	5
5	5	5	5	5	5
4	4	5	4	4	4
4	4	5	4	4	4
5	5	5	5	5	5
3	3	4	4	4	4
5	5	5	5	5	5
4	4	5	4	4	4
4	4	5	4	5	4
5	5	5	5	5	5
4	4	5	5	5	4
5	5	5	5	5	5
5	5	5	5	3	5
4	4	5	5	5	5
5	5	5	4	1	1
5	5	5	5	5	5
4	3	4	4	4	4
4	4	5	5	4	3
5	4	5	5	4	5
5	5	5	5	5	5
5	5	5	5	5	5
5	5	5	5	5	5
5	3	5	3	5	5
5	5	5	5	5	5
5	5	5	5	5	4
4	4	4	4	4	4

5	5	5	5	5	5
5	5	5	5	5	5
5	5	5	5	4	4
5	5	5	5	5	5
4	4	4	4	4	4
5	5	5	5	5	5
5	4	5	5	5	4
4	4	5	4	4	4
5	5	5	4	5	4
4	4	3	4	3	3
5	4	5	5	4	5
5	5	4	4	4	4
3	4	4	4	4	4
5	5	5	5	5	5
5	2	4	4	5	4
5	5	5	5	5	5
4	4	4	4	4	4
5	5	5	5	5	5
5	5	5	5	5	5
5	5	5	5	5	5
5	5	5	5	5	5
4	5	5	5	5	5
5	5	5	4	5	5
5	5	5	5	5	5
5	5	5	5	5	5
5	5	5	5	5	5
5	5	5	5	5	5
4	3	4	4	4	4
5	5	5	5	5	5
4	3	4	4	4	4
5	5	5	5	5	5
4	3	5	5	5	5
5	5	5	5	5	5
5	5	5	5	5	5
4	4	4	4	4	4
3	5	5	5	5	5
5	5	5	5	5	5
5	5	5	5	5	5
4	4	5	5	5	5
5	5	5	5	5	5



5	5	5	5	5	5
5	5	5	5	5	5
4	4	4	4	4	4
5	5	5	5	5	5
5	5	5	5	5	5
5	5	5	5	5	5
4	3	4	4	3	4
4	4	4	4	4	4
5	5	4	4	4	4
5	5	5	5	5	5
5	5	5	5	5	5
5	5	5	5	5	5
4	4	5	4	4	4
2	3	4	5	4	3
5	4	5	4	4	4
5	4	5	4	5	3
5	5	5	5	5	5
3	3	4	4	3	4
5	5	5	5	5	5
4	4	4	4	4	4
5	4	5	5	4	4
5	5	5	5	5	5
5	5	5	5	5	5
5	5	5	5	5	5
5	5	5	5	5	5
3	3	3	3	3	3
5	4	5	4	4	5
4	4	4	5	2	4
3	4	5	4	4	3
5	5	5	5	5	5
5	5	5	5	5	5
5	5	5	5	5	5
4	3	4	3	4	4
4	4	5	5	4	4
5	4	5	4	3	3
4	4	4	4	3	4
5	5	5	5	5	5
5	5	5	5	5	5

4	3	5	4	4	4
4	4	4	4	4	4
4	4	4	4	4	4
5	5	5	5	5	5
5	5	5	5	5	5
5	5	5	5	5	5
5	4	5	5	4	5
5	5	5	5	5	5
4	4	4	4	5	5
4	4	5	5	4	4
5	5	5	5	5	5
5	5	5	5	5	5
1	1	1	1	1	1
4	4	4	4	4	4
4	4	5	5	5	4
5	5	5	5	5	5
2	3	3	3	2	3
5	5	5	5	5	5
4	4	4	5	5	5
4	4	4	4	4	4
5	4	5	4	5	4
4	4	4	5	4	4
5	5	5	5	5	5
4	5	5	5	5	5
5	5	5	5	5	5
5	5	5	5	5	5
5	5	5	5	5	5

**Tabulasi Data Minat Penggunaan (Y2)**

Y2.1	Y2.2	Y2.3	Y2.4	Y2.5	Y1.6
5	5	5	5	5	5
5	5	5	5	5	5
4	4	4	4	4	4
5	5	5	5	5	5
4	4	4	4	4	4
4	5	5	5	5	5
4	4	4	5	4	4
5	5	5	5	5	5

4	4	4	4	4	4
1	1	1	1	1	2
5	5	5	5	5	5
4	4	3	4	4	4
3	3	2	3	3	3
5	5	5	5	5	5
5	5	5	5	5	5
5	5	5	5	5	5
5	5	5	5	5	5
5	5	5	5	5	5
5	5	5	5	5	5
5	5	5	5	5	5
5	5	5	5	5	5
4	4	4	4	4	4
5	5	5	5	5	5
5	4	5	5	5	5
4	5	5	5	5	5
4	4	4	4	4	4
5	5	5	5	5	5
5	5	5	5	5	5
4	5	5	5	4	5
4	4	4	4	4	4
4	4	4	4	4	4
5	5	3	3	5	5
5	5	5	5	5	5
5	5	5	5	5	5
5	5	4	5	5	4
4	4	4	4	4	4
5	5	5	5	5	5
5	5	5	5	5	4
4	4	3	5	5	4
3	4	4	4	4	4
5	5	5	5	5	5
5	5	5	5	5	5
5	5	5	5	5	5
5	5	5	5	5	5
5	5	5	5	5	5
5	5	5	4	4	5
5	5	5	5	5	5
5	5	5	5	5	5
5	5	5	5	5	5



4	5	5	5	5	5
5	4	4	5	4	4
5	5	5	5	5	5
5	5	5	5	5	5
5	5	5	5	5	5
4	4	4	4	4	4
5	5	5	5	5	5
4	5	4	4	4	4
4	4	4	4	4	3
3	3	3	4	4	4
5	5	5	5	2	5
5	5	5	5	5	5
4	4	4	4	4	4
5	5	5	5	5	5
5	5	5	5	5	5
5	5	4	5	5	5
5	5	5	5	5	5
3	5	5	5	5	5
4	4	4	4	4	4
5	5	5	5	5	5
5	5	4	5	5	5
1	1	1	1	1	1
4	4	4	4	4	4
5	5	5	5	5	4
4	4	4	4	4	4
5	5	5	5	5	5
5	5	5	5	5	5
4	4	4	5	4	4
5	5	5	5	5	5
5	5	4	5	4	4
5	5	5	5	4	5
4	4	4	4	3	4
5	5	5	5	5	5
4	4	4	4	4	4
5	5	5	5	5	5
3	2	3	2	2	3
5	5	5	5	5	3
5	5	5	5	5	5
5	5	5	5	5	5

4	4	4	4	3	4
5	5	5	5	3	5
4	4	3	4	4	4
5	5	5	5	5	5
4	4	4	4	4	3
4	4	3	5	3	3
3	3	2	5	1	2
5	5	5	5	5	5
4	4	4	4	4	4
5	5	5	5	4	5
4	4	4	4	4	3
4	4	4	4	4	4
4	4	4	5	5	5
5	5	5	5	4	4
5	5	4	5	5	4
5	4	4	5	5	4
5	5	5	5	5	5
4	5	5	5	5	5
4	4	4	4	4	3
3	3	4	4	4	5
4	4	4	4	4	4
5	5	5	5	5	5
5	5	5	5	5	5
4	4	4	5	5	5
4	4	4	5	5	5
5	5	5	5	5	5
2	2	2	3	3	3
5	5	5	5	5	5
4	4	5	5	5	5
4	4	4	5	4	4
5	5	5	4	5	5
5	4	4	5	5	4
5	5	5	5	5	5
5	5	5	5	3	5
4	5	5	5	5	5
5	5	3	4	3	1
5	5	5	5	5	5
4	4	4	4	4	4

5	5	4	5	4	4
5	5	4	5	5	5
5	5	5	5	3	5
5	5	5	5	5	5
5	5	5	5	5	5
5	5	5	5	5	5
5	5	5	5	5	5
5	5	5	5	5	4
4	4	4	5	5	5
5	5	5	5	5	5
5	5	5	5	5	5
5	5	5	5	5	5
5	5	5	5	5	5
4	4	4	4	4	4
4	4	4	4	4	4
5	5	5	5	4	4
4	4	4	4	4	4
4	5	5	4	4	5
4	4	3	4	3	3
4	4	4	4	4	4
5	5	5	5	5	5
4	4	4	4	4	4
5	5	5	5	5	5
3	3	4	4	3	5
5	5	5	5	5	5
4	4	4	4	4	4
5	5	5	5	5	5
5	5	5	5	5	5
5	5	5	5	5	5
5	5	5	5	5	5
5	5	5	5	5	5
5	5	5	5	5	5
5	5	5	5	5	5
5	5	5	5	5	5
3	5	5	5	5	5
4	4	4	4	4	4
5	5	5	5	5	5
3	4	3	5	5	4
5	5	5	5	5	5

5	5	4	5	5	5
5	5	5	5	5	5
5	5	5	5	5	5
4	4	4	4	4	4
4	4	1	4	4	4
5	5	5	5	5	5
5	5	5	5	5	5
5	5	4	5	4	4
5	5	5	5	4	4
5	5	5	5	5	5
5	5	5	5	5	4
5	5	5	5	5	5
5	4	5	5	5	5
5	5	5	4	4	4
4	4	5	4	4	4
5	5	4	5	5	4
5	5	5	5	5	5
5	5	5	5	5	5
5	5	5	4	4	4
5	5	5	5	5	5
5	5	5	4	5	5
5	5	5	5	5	5
5	4	5	5	5	5
4	4	4	4	4	4
4	5	5	5	5	5
5	5	5	5	5	4
4	4	4	4	4	4
5	5	5	5	5	5
5	5	5	5	5	5
5	5	5	5	5	5
4	5	5	5	5	5
5	5	5	5	5	5
5	5	5	5	5	5
4	4	5	5	4	4
5	5	5	5	5	5
4	4	5	5	4	4
5	5	5	5	5	5
3	3	3	4	3	3
5	5	5	5	5	5

5	5	5	5	5	5
5	5	5	5	5	5
5	5	5	5	5	5
4	4	4	4	4	4
5	5	5	5	5	5
5	5	5	5	5	5
5	5	5	5	5	5
5	5	5	5	5	5
5	5	5	5	4	5
5	5	5	5	5	5
5	5	5	5	5	5
4	4	4	4	4	4
5	5	5	5	5	5
5	5	5	5	5	5
5	5	5	5	5	5
4	4	4	4	5	4
4	4	4	4	4	4
5	5	5	5	4	5
5	5	5	5	5	5
5	5	5	5	5	5
5	5	5	5	5	5
4	4	5	4	5	5
2	1	2	3	4	5
5	5	5	5	4	5
3	3	3	3	4	5
5	5	5	5	5	5
3	4	3	4	3	2
5	5	5	5	5	5
4	4	4	4	4	4
5	5	5	5	3	4
5	5	5	5	5	5
5	5	5	5	5	5
5	5	5	5	5	5
5	5	5	5	5	5
3	3	3	3	3	3
5	4	4	3	5	5
5	4	3	4	4	3
4	3	4	4	4	5

5	5	5	5	5	5
5	5	5	5	5	5
5	5	5	5	5	5
4	4	4	4	4	4
5	4	5	5	5	4
4	4	4	4	3	4
4	3	4	3	4	4
5	5	5	5	3	5
5	5	5	5	5	5
3	2	4	4	3	2
4	4	4	4	4	4
4	4	4	4	4	4
5	5	5	5	5	5
5	5	5	5	5	5
5	5	5	5	5	5
4	4	4	5	5	4
5	5	4	5	4	5
5	1	4	4	5	4
5	5	5	5	4	4
5	5	5	5	5	5
5	5	5	5	5	5
1	5	1	1	1	1
4	4	4	4	3	3
5	5	3	4	3	4
4	5	5	5	5	5
3	3	2	3	5	3
5	5	5	5	5	5
5	5	4	5	4	5
4	4	4	4	3	4
4	4	4	5	4	5
4	4	4	5	5	5
5	5	5	5	5	5
5	5	5	5	4	5
5	5	5	5	5	5
5	5	5	5	5	5
5	5	5	5	5	5

## LAMPIRAN KE 3

## HASIL OLAH DATA SMARTPLS

## 1. Outer Loading

	MINAT PENGUNAAN (Y2)	PERSEPSI KEGUNAAN APLIKASI (X2)	PERSEPSI KEMUDAHAN PENGUNAAN (X1)	SIKAP PENGUNA (Y1)
X1.1			0,781	
X1.2			0,878	
X1.3			0,906	
X1.4			0,883	
X1.5			0,879	
X1.6			0,910	
X1.7			0,790	
X2.1		0,890		
X2.2		0,891		
X2.3		0,881		
X2.4		0,897		
Y1.1				0,904
Y1.2				0,892
Y1.3				0,907
Y1.4				0,915
Y2.1	0,915			
Y2.2	0,892			
Y2.3	0,910			
Y2.4	0,900			

## 2. Cronbach's Alpha, Composite Reliability dan Average Variance Extracted (AVE)

	Cronbach's Alpha	rho_A	Composite Reliability	Average Variance Extracted (AVE)
MINAT PENGGUNAAN (Y2)	0,926	0,927	0,947	0,818
PERSEPSI KEGUNAAN APLIKASI (X2)	0,912	0,913	0,938	0,792
PERSEPSI KEMUDAHAN PENGGUNAAN (X1)	0,942	0,943	0,953	0,743
SIKAP PENGGUNA (Y1)	0,926	0,926	0,947	0,818

## 3. Fornell-Larcker Criterion

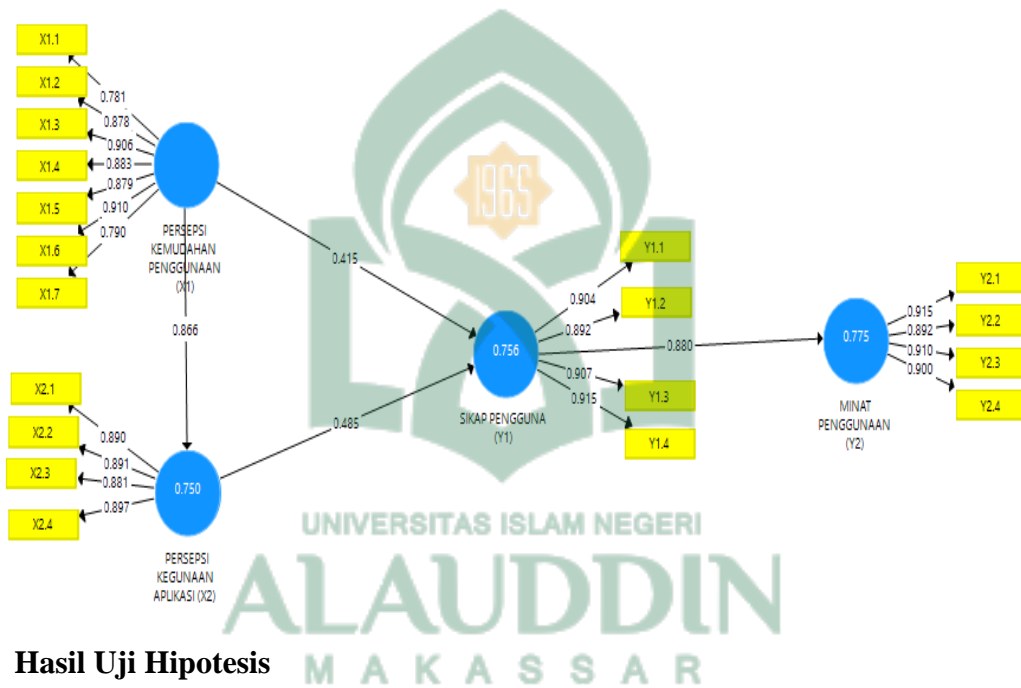
	MINAT PENGGUNAAN (Y2)	PERSEPSI KEGUNAAN APLIKASI (X2)	PERSEPSI KEMUDAHAN PENGGUNAAN (X1)	SIKAP PENGGUNA (Y1)
MINAT PENGGUNAAN (Y2)	0,904			
PERSEPSI KEGUNAAN APLIKASI (X2)	0,788	0,890		
PERSEPSI KEMUDAHAN PENGGUNAAN (X1)	0,772	0,862	0,866	
SIKAP PENGGUNA (Y1)	0,880	0,845	0,835	0,905

## 4. Nilai R-Square

	R Square	R Square Adjusted
MINAT PENGGUNAAN (Y2)	0,775	0,774
PERSEPSI KEGUNAAN APLIKASI (X2)	0,750	0,749
SIKAP PENGGUNA (Y1)	0,756	0,755



5. Model Struktural



6. Hasil Uji Hipotesis

	Original Sample (O)	Sample Mean (M)	Standard Deviation (STDEV)	T Statistics ( O/STDEV )	P Values
PERSEPSI KEMUDAHAN PENGGUNAAN (X1) -> PERSEPSI KEGUNAAN APLIKASI (X2)	0,866	0,865	0,028	31,441	0,000
PERSEPSI KEMUDAHAN PENGGUNAAN (X1) -> SIKAP PENGGUNA (Y1)	0,415	0,420	0,098	4,230	0,000
PERSEPSI KEGUNAAN APLIKASI (X2) -> SIKAP PENGGUNA (Y1)	0,485	0,478	0,088	5,510	0,000
SIKAP PENGGUNA (Y1) -> MINAT PENGGUNAAN (Y2)	0,880	0,882	0,025	35,804	0,000

## DAFTAR RIWAYAT HIDUP



Penulis bernama Andi Tsabitah Aqila Hutami. Lahir di Kota Makassar, Provinsi Sulawesi Selatan Pada tanggal 04 juni 2001. Penulis adalah anak pertama dari lima bersaudara dari pasangan Aslan muhammad dan andi Enni Paulangi.

Penulis menempu pendidikan formal di SD Negeri Tidung Makassar dan lulus pada tahun 2013. Kemudian Penulis Melanjutkan Pendidikan Sekolah Menengah Pertama (SMP) di SMP Negeri 13 Makassar dan lulus pada tahun 2016. Setelah itu, penulis melanjutkan Pendidikan Sekolah Menengah Atas (SMA) di SMA Negeri 2 Makassar dan lulus pada tahun 2019. Pada tahun yang sama, penulis lulus dan melanjutkan pendidikan Perguruan tinggi, yaitu di Universitas Islam Negeri Alauddin Makassar, Fakultas Ekonomi dan Bisnis islam, Jurusan Manajemen.