

**PENGARUH SISTEM INFORMASI AKUNTANSI DAN SUMBER DAYA
MANUSIA TERHADAP AKUNTABILITAS DANA BOS DENGAN
STAKEHOLDER SEBAGAI VARIABEL MODERASI
(Studi Pada MIN Se-Kabupaten Sinjai)**



SKRIPSI

Diajukan Untuk Memenuhi Tugas dan Syarat Meraih Gelar Sarjana Akuntansi
(S.Ak) Jurusan Akuntansi pada Fakultas Ekonomi dan Bisnis Islam UIN Alauddin
Makassar

UNIVERSITAS ISLAM NEGERI
ALAUDDIN
M A K A S S A R

Oleh:

QADRIYANA
90400118123

**JURUSAN AKUNTANSI
FAKULTAS EKONOMI DAN BISNIS ISLAM
UNIVERSITAS ISLAM NEGERI ALAUDDIN MAKASSAR**

2022

PERNYATAAN KEASLIAN SKRIPSI

Mahasiswa yang bertanda tangan di bawah ini:

Nama : Qadriyana

NIM : 90400118123

Tempat/Tanggal Lahir : Pinrang, 21 Desember 2000

Jurusan/Prodi/Konsentrasi : Akuntansi

Fakultas/Program : Ekonomi & Bisnis Islam

Alamat : Desa Tibona, Kecamatan Bulukumpa, Kabupaten
Bulukumba

Judul : Pengaruh Sistem Informasi Akuntansi dan Sumber
Daya Manusia Terhadap Akuntabilitas Dana BOS
Stakeholder Sebagai Variabel Moderasi (Studi Pada
MIN Se-Kabupaten Sinjai)

Menyatakan dengan sesungguhnya dan penuh kesadaran bahwa skripsi ini benar adalah hasil karya sendiri. Jika dikemudian hari terbukti bahwa ia merupakan duplikat, tiruan, plagiat, atau dibuat oleh orang lain, sebagian atau seluruhnya, maka skripsi dan gelar yang diperoleh karenanya batal demi hukum.

Samata, September 2022

QADRIYANA

90400118123









KEMENTERIAN AGAMA
UNIVERSITAS ISLAM NEGERI ALAUDDIN MAKASSAR
FAKULTAS EKONOMI DAN BISNIS ISLAM
Kampus I : Jl. Sultan Alauddin No. 63 Makassar ■ (0411) 864924, Fax. 864923
Kampus II : Jl. H.M. Yasin Limpo Romangpolong – Gowa . ■ 424835, Fax424836

PENGESAHAN SKRIPSI


Skripsi ini berjudul “PENGARUH SISTEM INFORMASI AKUNTANSI DAN SUMBER DAYA MANUSIA TERHADAP AKUNTABILITAS DANA BOS *STAKEHOLDER* SEBAGAI VARIABEL MODERASI (Studi Pada MIN Se-Kabupaten Sinjai)”, yang disusun oleh QADRIYANA, NIM 90400118123 Mahasiswa Jurusan Akuntansi Fakultas Ekonomi Dan Bisnis Islam UIN Alauddin Makassar, telah diuji dan dipertahankan dalam sidang munaqasah yang diselenggarakan pada tanggal 15 Agustus 2022 dan dinyatakan telah dapat diterima sebagai salah satu syarat untuk memperoleh gelar Sarjana Akuntansi pada Fakultas Ekonomi dan Bisnis Islam.

Samata-Gowa, 5 Oktober 2022

DEWAN PENGUJI

Ketua :	Prof. Dr. H. Abustani Ilyas, M.Ag.	(..... )
Sekretaris	Dr. Hj. Rahmawati Muin, M.Ag.	(..... )
Penguji I	Dr. Saiful Muchlis, SE., M.SA., Akt., CA.	(..... )
Penguji II	Dr. Sitti Aisyah, S.Ag., M.Ag.	(..... )
Pembimbing I	Dr. Jamaluddin M, SE., M.Si.	(..... )
Pembimbing II	Raodahtul Jannah, S.Pd., M.Ak.	(..... )

Diketahui oleh:
Dekan Fakultas Ekonomi dan Bisnis Islam UIN
Alauddin Makassar


Prof. Dr. H. Abustani Ilyas, M.Ag.
NIP.19661130 199303 1 003

KATA PENGANTAR

الْحَمْدُ لِلَّهِ رَبِّ الْعَالَمِينَ، وَبِهِ نَسْتَعِينُ عَلَى أُمُورِ الدُّنْيَا وَالْآخِرَةِ، وَالصَّلَاةُ
وَالسَّلَامُ عَلَى
أَشْرَفِ الْمُرْسَلِينَ وَعَلَى آلِهِ وَصَحْبِهِ أَجْمَعِينَ، أَمَّا بَعْدُ

Assalamu 'alaikum warohmatullahi Wabarakatuh

Tiada ucapan yang patut dan pantas kita ucapkan kecuali ucapan syukur kehadirat Allah swt., karena berkat nikmat dan kasih sayang-nya berwujud nikmat kesehatan dan nikmat kesempatan sehingga penulis dapat menyelesaikan skripsi yang berjudul “Pengaruh sistem informasi akuntansi dan sumber daya manusia terhadap akuntabilitas dana BOS dengan *stakeholder* sebagai variabel moderasi (Studi pada MIN Se-Kabupaten Sinjai). Shalawat serta salam semoga tetap tercurah kepada Nabiullah Muhammad saw., yang telah menghemparkan permadani-permadani kemuliaan, yang dijadikan teladan dalam hidup, beliauulah yang telah menunjukkan jalan kebenaran kepada umat manusia.

Skripsi ini merupakan karya tulis ilmiah yang diajukan sebagai salah satu syarat untuk memperoleh gelar sarjana di UIN Alauddin Makassar, Fakultas Ekonomi dan Bisnis islam jurusan Akuntansi. Dalam kesempatan ini, penulis menyadari bahwa tentu ada banyak pihak yang terlibat dalam memberikan bantuan, bimbingan serta motivasi dalam menyelesaikan skripsi ini. Oleh karena itu, dengan segala kerendahan hati penulis mengucapkan terimakasih kepada:

Secara khusus dan istimewa penulis mengucapkan terima kasih kepada kedua orang tua tercinta ayahanda Ilyas,S.Ag,.M.Pd beserta ibunda tercinta Ajirah,S.Ag yang telah melahirkan dan membesarkan penulis serta penulis juga

mengucapkan terima kasih kepada Khafifah dan Ahmad Fa'iz selaku adik yang senantiasa membantu dan selalu memberikan motivasi beserta dukungan semangat dalam penyusunan penulis dalam penyelesaian penyusunan skripsi ini.

1. Prof. H. Hamdan Juhannis, M.A. Ph. D selaku Rektor UIN Alauddin Makassar, Wakil Rektor I UIN Alauddin Makassar, Prof. Dr. H. Mardan M. Ag., Wakil Rektor II UIN Alauddin Makassar, Dr. Wahyuddin, M.Hum., Wakil Rektor III UIN Alauddin Makassar, Prof. Dr. Darussalam, M.Ag., Wakil Rektor IV UIN Alauddin Makassar, Dr. H. Kamaluddin Abunawas, M.Ag.
2. Bapak Prof. Dr. H. Abustani Ilyas, M.Ag. selaku Dekan beserta Wakil Dekan I,II, dan III Fakultas Ekonomi dan bisnis Islam UIN Alauddin Makassar.
3. Bapak Memen Suwandi, SE.,M.Si, selaku ketua Jurusan Akuntansi Fakultas Ekonomi dan Bisnis Islam UIN Alauddin Makassar.
4. Ibu Dr. Lince Bulutoding, SE., M.Si., Ak, selaku Sekretaris Jurusan Akuntansi Fakultas Ekonomi dan Bisnis Islam UIN Alauddin Makassar.
5. Bapak Dr. Jamaluddin Majid, SE.,M.Si, selaku pembimbing I yang senantiasa membimbing dan mengarahkan dalam proses penyelesaian skripsi ini
6. Ibu Raodahtul Jannah. S.Pd., M.Ak. selaku Pembimbing II yang telah membimbing dan mengarahkan dalam penyusunan skripsi ini hingga pada tahap penyelesaian.

7. Seluruh dosen dan staf akademik, staf jurusan dan tata usaha, serta di lingkup Fakultas Ekonomi dan Bisnis Islam UIN Alauddin Makassar.
8. Seluruh guru yang ada di MIN Kabupaten Sinjai yang telah membantu mengisi kuesioner dan memberikan informasi kepada peneliti terkait data yang dibutuhkan dalam penelitian.
9. Seluruh mahasiswa teman-teman jurusan akuntansi angkatan 2018 UIN Alauddin Makassar, serta kakak-kakak yang senantiasa mendukung dan membantu penulis selama proses penyelesaian studi di UIN Alauddin Makassar
10. Teman-teman seperjuangan Akuntansi C dan terkhusus buat sahabat saya Nurjannah N, S.Sos, A. Nadiyah khaerani, Aenun Mardiah Nur, Nadhilah Amaliah Liwan, Dinda Agus Putri, Nurul Mufidah dan yang tidak sempat penulis sebutkan satu persatu. Terima kasih atas kebahagiaan, kesedihan, semangat dan *supportnya* selama mengenyam bangku perkuliahan.
11. Pembimbing dan teman-teman KKN angkatan 67 Kecamatan Sinjai timur Kabupaten sinjai terkhusus teman-teman Desa Kampala yang menjadi tempat berbagi cerita dan terima kasih atas kebersamaannya.

Kepada semua pihak yang namanya tidak dapat penulis sebutkan satu per satu yang telah memberikan saran dan motivasi, dengan penuh rasa hormat penulis mengucapkan banyak terima kasih. Semoga Allah SWT membalas atas semua kebaikan yang telah dilakukan.


Akhir kata, penulis menyadari penulisan skripsi ini jauh dari kata sempurna. Oleh karena itu, saran dan kritik dari berbagai pihak sangat diharapkan penulis. Namun penulis juga berharap skripsi ini dapat bermanfaat bagi pembaca, khususnya kepada segenap keluarga besar Akuntansi. Semoga karya ini bernilai ibadah di sisi Allah SWT dan menjadi amal *jariyyah* bagi penulisnya. *Aamiin yaa Rabbal 'Alamin.*

Samata-Gowa, Juni 2022

Penulis,

Qadriyana

NIM: 90400118123



DAFTAR ISI

KATA PENGANTAR	iii
DAFTAR ISI	viii
DAFTAR TABEL	x
DAFTAR GAMBAR	xi
ABSTRAK	xii
BAB I PENDAHULUAN	1
A. Latar Belakang	1
B. Rumusan Masalah	10
C. Tujuan Penelitian.....	11
D. Manfaat Penelitian.....	11
E. Penelitian Terdahulu	12
F. Novelty Penelitian.....	12
G. Definisi Operasional dan Ruang Lingkup Penelitian	15
BAB II TINJAUAN TEORETIS	18
A. <i>Tecnologi Acceptance Model (TAM)</i>	18
B. Sistem Informasi Akuntansi.....	19
C. Sumber Daya Manusia.....	23
D. Akuntabilitas Dana Bantuan Operasional Sekolah (BOS)	24
E. <i>Stakeholder</i>	30
F. Rerangka Konseptual.....	31
G. Hipotesis	32
BAB III METODE PENELITIAN	36
A. Jenis dan Lokasi Penelitian	36
B. Pendekatan Penelitian.....	36
C. Sumber Data.....	37

D. Metode Pengumpulan Data.....	38
E. Populasi dan Sampel	38
F. Instrumen Penelitian.....	39
G. Teknik Analisis Data	40
BAB IV HASIL PENELITIAN DAN PEMBAHASAN.....	47
A. Gambaran Umum Objek Penelitian	47
B. Identitas Responden	50
C. Analisis Data.....	52
D. Pembahasan Penelitian	68
BAB V PENUTUP	76
A. Kesimpulan	76
B. Saran dan Keterbatasan	77
DAFTAR PUSTAKA	79
LAMPIRAN	85



DAFTAR TABEL

Tabel 1.1 Penelitian Terdahulu.....	12
Tabel 3.1 Daftar Madrasah Ibtidaiyah Negeri Kabupaten Sinjai.....	37
Tabel 3.1 Skala Likert.....	39
Tabel 4.1 Distribusi Responden Berdasarkan Umur.....	50
Tabel 4.2 Distribusi Responden Berdasarkan Jenis Kelamin.....	51
Tabel 4.3 Distribusi Responden Berdasarkan Pendidikan Terakhir.....	51
Tabel 4.4 Distribusi Responden Berdasarkan Pekerjaan.....	52
Tabel 4.5 Hasil Analisis Statistik Deskriptif Variabel.....	53
Tabel 4.6 Hasil Uji Validasi.....	54
Tabel 4.7 Hasil Uji Realibilitas.....	55
Tabel 4.8 Hasil Uji Normalitas- One Sampel Kolmogorov-Smirnov.....	56
Tabel 4.9 Hasil Uji Multikolinearitas.....	57
Tabel 4.10 Hasil Uji Heteroskedastisitas- <i>Glejser</i>	58
Tabel 4.11 Hasil Uji Autokorelasi- <i>Runs Test</i>	59
Tabel 4.12 Hasil Koefisien Determinasi (R^2) untuk H_1 dan H_2	60
Tabel 4.13 Hasil Uji Regresi Secara Simultan (Uji f).....	61
Tabel 4.14 Hasil Uji Regresi Secara Parsial (Uji t).....	62
Tabel 4.15 Hasil Uji Koefisien Determinasi (R^2).....	63
Tabel 4.16 Hasil Uji Uji Regresi Moderasi dengan Pendekatan Nilai Selisih Mutlak.....	64
Tabel 4.17 Hasil Uji Interaksi.....	64
Tabel 4.18 Hasil Hipotesis.....	68

DAFTAR GAMBAR

Gambar 1.1 Kerangka Konseptual.....	32
-------------------------------------	----



ABSTRAK

Nama : Qadriyana

Nim : 90400118123

Judul : Pengaruh Sistem Informasi Akuntansi dan Sumber Daya Manusia Terhadap Akuntabilitas Dana BOS dengan *Stakeholder* sebagai Variabel Moderasi (Studi Pada MIN Se-Kabupaten Sinjai)

Penelitian ini bertujuan untuk mengetahui pengaruh sistem informasi akuntansi dan sumber daya manusia terhadap akuntabilitas dana BOS dengan *stakeholder* sebagai variabel moderasi (Studi pada MIN Se-Kabupaten Sinjai).

Penelitian ini merupakan penelitian kuantitatif yang menggunakan data primer. Lokasi penelitian ini berada pada MIN Se-Kabupaten Sinjai yang terletak di sinjai. Sampel dalam penelitian ini sebanyak 39 responden. Teknik analisis data yang digunakan yaitu analisis regresi berganda dan analisis regresi moderasi dengan pendekatan interaksi.

Hasil penelitian ini menunjukkan bahwa pengaruh sistem informasi akuntansi berpengaruh signifikan dan positif terhadap akuntabilitas dana BOS dan sumber daya manusia berpengaruh signifikan terhadap akuntabilitas dana BOS. Begitupun dengan *stakeholder* mampu memoderasi hubungan sistem informasi akuntansi terhadap akuntabilitas dana BOS sedangkan *stakeholder* tidak mampu memoderasi hubungan sumber daya manusia terhadap akuntabilitas dana BOS.

Kata Kunci : *Sistem Informasi Akuntansi, Sumber Daya Manusia, Akuntabilitas Dana BOS, Stakeholder*

BAB I

PENDAHULUAN

A. Latar Belakang

Pendidikan merupakan unsur yang terus melekat pada manusia sejak kecil hingga tua, karna dengan pendidikan dapat meningkatkan harkat dan martabat manusia. Pendidikan yang didapat tidak hanya berasal dari lingkungan sekolah, akan tetapi dalam lingkungan masyarakat maupun dalam lingkungan keluarga. Maka dari itu pendidikan dapat diartikan suatu tanggungjawab yang harus dilakukan bersama- sama antara keluarga, masyarakat, maupun dengan pemertintah (Hidayat dkk, 2019).

Menurut Undang-Undang No. 20 Tahun 2003 pasal 1 ayat 1, pendidikan adalah usaha sadar dan terencana untuk mewujudkan suasana belajar dan proses pembelajaran agar peserta didik secara aktif mengembangkan potensi dirinya untuk memiliki kekuatan spiritual keagamaan, pengendalian diri, kepribadian, kecerdasan, akhlak mulia, serta keterampilan yang diperlukan dirinya, masyarakat bangsa dan negara. Pendidikan mengajarkan kita bagaimana cara bertingkah laku sesuai dengan apa yang telah dipelajari dan dapat membedakan mana yang baik dan mana yang buruk, sehingga kita melahirkan sumber daya manusia yang berkualitas.

Pendidikan pada hakikatnya adalah sebuah usaha dimana peserta didik diharapkan dapat menyelesaikan masalah yang ada dalam kehidupannya. Hal penting yang harus dimiliki oleh manusia sebelum hal-hal lainnya adalah ilmu, manusia akan lebih bermanfaat bagi lingkungan dan sesamanya (Wasitohadi,

2014). Manusia akan diangkat derajatnya, seperti yang dijanjikan oleh Allah swt begitu pentingnya suatu ilmu dalam agama islam.

Pesatnya perkembangan teknologi diiringi dengan perkembangan sistem informasi berbasis teknologi yang memiliki berbagai alat dan sarana untuk menunjang kehidupan masyarakat. Berbagai jenis perusahaan bisnis maupun lembaga yang menggunakan sistem informasi akuntansi untuk mengolah data keuangan atau akuntansi untuk menghasilkan informasi akuntansi. Susanto (2003) menjelaskan bahwa sistem informasi akuntansi memiliki peran penting untuk menghasilkan informasi akuntansi keuangan dengan tujuan memenuhi fungsi informasi akuntansi bagi kepentingan pihak ekstern dan intern suatu lembaga, dimana pihak tersebut akan mempergunakannya sebagai pegangan untuk menilai kewajaran agar tercapainya sebuah tujuan. Perangkat komputer yang awalnya ditujukan hanya sebagai sarana penunjang pekerjaan, sekarang telah menjadi kebutuhan yang wajib dimiliki oleh setiap masyarakat.

Kecanggihan dan kecerdasan buatan benar-benar digunakan dalam segala hal, baik oleh pemerintah, industri, maupun rumah tangga.. Sistem akuntansi yang lemah menyebabkan laporan keuangan yang dihasilkan kurang dapat diandalkan dan kurang relevan untuk pengambilan keputusan. Oleh karena itu, penggunaan teknologi informasi berbasis sistem akan sangat membantu mempercepat proses pengolahan transaksi keuangan dan penyajiannya, sehingga laporan keuangan tidak kehilangan nilai informasinya (Majid dkk, 2018).

Diperlukan kapasitas sumber daya manusia yang mampu menjalankan sistem tersebut dengan baik untuk dapat menghasilkan laporan keuangan yang

berkualitas dan diperlukan pula sumber daya yang kompeten dibidangnya (Yudianti dan Erawati, 2012). Sumber daya manusia mempunyai peran penting didalam suatu organisasi, perusahaan, maupun kelompok dengan tujuan untuk mencapai suatu keberhasilan. Dengan demikian faktor dari keberhasilan tersebut dapat dilihat dari kompetensi sumber daya manusia.

Pendidikan yang berkualitas akan menghasilkan sumber daya manusia yang cerdas dan berdaya saing. Untuk mencapai tujuan tersebut, kualitas pendidikan harus terus ditingkatkan dari semua pilar, mulai dari sarana dan prasarana yang memadai, lingkungan sekolah yang kondusif, sumber daya guru yang berkualitas, dan transparansi. Pendidikan yang bertanggung jawab mulai membutuhkan peningkatan pendanaan dan peran masyarakat untuk bekerja sama meningkatkan kualitas pendidikan (Sine dkk., 2021).

Sumber daya manusia yang kompeten akan mampu memahami logika akuntansi dengan baik. Kegagalan sumber daya manusia untuk memahami dan menerapkan logika akuntansi akan berdampak pada laporan keuangan yang dibuat salah dan kesesuaian laporan dengan standar yang ditetapkan oleh pemerintah. Oleh karena itu sumber daya manusia yang kompeten merupakan faktor penting dalam terciptanya laporan keuangan pemerintah yang berkualitas. Selain kompetensi sumber daya manusia, untuk menghasilkan laporan keuangan yang relevan, andal, dan dapat dipercaya, pemerintah daerah harus memiliki sistem akuntansi yang andal (Majid, J., dkk, 2018).

UU No. 20 Tahun 2003 tentang sistem pendidikan nasional yang mengamanatkan bahwa pendidikan nasional harus mampu menjamin pemerataan

kesempatan pendidikan dan peningkatan kualitas dan relevansi pendidikan untuk menghadapi tantangan yang mengubah hidup ditingkat lokal, nasional, dan global. Kebijakan pengembangan pendidikan periode 2009-2014 meliputi meningkatnya kesempatan masyarakat untuk mengenyam pendidikan yang berkualitas melalui peningkatan pelaksanaan pembelajaran wajib sembilan tahun pendidikan dasar dan memberikan akses yang lebih besar untuk mereka yang sulit mendapatkan layanan pendidikan.

Menurut Putu Wahyu Mahayusa, (2017) salah satu upaya yang bisa dilakukan pemerintah dalam meningkatkan kualitas pendidikan bagi masyarakat agar mampu mendapatkan pendidikan yang lebih berkualitas pemerintah harus melakukan rencana pendanaan Bantuan Operasional Sekolah (BOS) atau yang lebih dikenal luas dengan istilah BOS. Salah satu upaya yang bisa dilakukan sehingga rencana dana BOS dapat tetap hidup dan mampu bersaing dalam meningkatkan kualitas pendidikan yakni bagaimana lembaga dapat mengoperasikan sistem informasi akuntansi yang benar dan cepat.

Terlepas dari kekeliruan sistem informasi akuntansi atau kualitas sumber daya manusianya, pengelolaan dana BOS akan berpengaruh pada pertanggungjawabannya. Penanggungjawab dana BOS di level provinsi berkewajiban membuat laporan realisasi penyaluran pada setiap akhir periode. Penanggungjawab dana BOS juga harus merujuk pada Undang-Undang No.1/2004 tentang perbendaharaan negara pasal 21 (1) menerangkan bahwa pembayaran atas beban APBN/APBD tidak boleh dilakukan sebelum barang/jasa diterima. Akibat yang terjadi dalam prakteknya, dana BOS baru dicairkan oleh

pengguna/kuasa pengguna anggaran setelah pihak sekolah menyiapkan seluruh bukti-bukti pengeluaran sesuai Rencana Kerja Anggaran Sekolah (RKAS). Ini artinya, sebelum dana BOS diterima oleh pihak sekolah, harus sudah terdapat pengeluaran/bukti pengeluaran (Trisulo, 2015). Rencana kegiatan dan anggaran sekolah mengatur dan membantu sebuah lembaga dalam merancang program dan pelaksanaan yang transparan dan akuntabel. Firman Allah Swt. Dalam Al-Qur'an Al-Infithar (82) 10:

وَأَنَّ عَلَيْكُمْ لِحَافِظِينَ

Terjemahan : Padahal sesungguhnya bagi kamu ada (malaikat-malaikat) yang mengawasi pekerjaanmu. (Qs. Al-Infithar: 10)

Ayat tersebut menjelaskan bahwa sesungguhnya pada kalian (manusia) para malaikat pencatat amal perbuatan, maka janganlah kalian menghadapi mereka dengan amal-amal keburukan, karna sesungguhnya mereka mencatat semua amal perbuatan kalian, maka dari itu setiap lembaga harus mencatat dan mengelola anggaran dana BOS dengan jujur dan sesuai aturan yang berlaku.

Menurut PP. no.24 Tahun 2005 tentang, SAP akuntabilitas adalah mempertanggungjawabkan pengelolaan sumber daya serta pelaksanaan kebijakan yang dipercayakan kepada entitas pelaporan dalam mencapai tujuan yang telah ditentukan. Akuntabilitas merupakan suatu landasan untuk memproses pengelolaan dana BOS yang kinerjanya harus dapat dipertanggungjawabkan. Akuntabilitas yaitu dimana kondisi seseorang yang dapat dinilai dari orang lain karena kualitas dan kinerja didalam menyelesaikan tugas

untuk mencapai tujuan yang telah menjadi tanggungjawabnya. Menurut Ekowati, (2016) prinsip akuntabilitas ini adalah penggunaan uang sekolah yang mampu dipertanggungjawabkan sesuai dengan rencana yang telah dibuat sebelumnya dan dilaporkan kepada pemerintah, wali murid ataupun kepada masyarakat.

Penggunaan dana BOS di sekolah hendaknya berdasarkan kesepakatan dan keputusan bersama antara tim pengelola sekolah, dewan guru, dan komite sekolah disebut satu sumber pendapatan dalam Rencana Kegiatan dan Anggaran Sekolah (RKAS) atau Rencana Kegiatan Anggaran Pendapatan dan Belanja Sekolah (RKAPBS), selain dana yang mungkin berasal dari pemerintah daerah atau sumber hukum lainnya. Adanya keterbatasan dana BOS pemerintah pusat, maka biaya investasi dan kesejahteraan sekolah guru harus didanai dari sumber lain, dengan prioritas utama sumber daya pemerintah daerah (Muhammad Yusra, 2021).

Pengelolaan dana pendidikan secara transparan dan akuntabel diharapkan mampu memberikan pemahaman tentang sumber pendanaan sekolah yang akan memotivasi *stakeholder*. Semakin besar *stakeholder* maka akan semakin efektif suatu program terlaksana. Rakhmawati (2018) mengatakah bahwa pengelolaan dana BOS yang dilakukan secara tidak transparan dan tidak akuntabel mengindikasikan adanya potensi penyalahgunaan penggunaan dana BOS sehingga tidak dapat mencapai tujuan dan sasaran. Sekolah sebagai pihak pengelola langsung dana pendidikan selama ini hanya memiliki dan memberikan laporan dan surat pertanggungjawaban sebagai bentuk transparansi pengelolaan keuangan.

Menurut Bastian (2007) sekolah diharapkan memiliki laporan

pertanggungjawaban yang terdiri dari neraca, laporan surplus defisit, laporan arus kas, serta perhitungan kebutuhan biaya pendidikan persiswa. Namun, kenyataannya di lapangan masih ditemukan adanya proses pengambilan kebijakan strategis pengelolaan keuangan sekolah, kepala sekolah belum melibatkan *stakeholder*, sehingga masih ada pengalokasian anggaran yang tidak mencerminkan prioritas, sifat dan kebutuhan siswa, mahalnya pungutan sekolah sehingga akses orang miskin untuk memperoleh pendidikan menengah yang baik semakin terbatas, serta terbatasnya akses komite sekolah terhadap sumber dana yang diperoleh sekolah. Kuatnya dominasi kepala sekolah dalam pengambilan keputusan menyebabkan rendahnya pertanggungjawaban keuangan dan memperlemah fungsi pengawasan melalui komite sekolah, sehingga membuka peluang bagi penyalahgunaan kewenangan dalam pengelolaan keuangan, masih adanya berbagai macam persepsi diantara *stakeholders* tentang pengelolaan keuangan sekolah.

Menurut Widya Sithorini Lestari, (2020) pengelolaan dana BOS saat ini dikelola langsung oleh tim manajemen BOS. Yang mana tim manajemen BOS sekolah terdiri dari kepala sekolah, bendahara BOS, 1 (satu) orang guru, 1 (satu) orang ketua komite, dan 1 (satu) orangtua murid. Dengan adanya tim manajemen BOS yang terdiri dari pihak sekolah dan pihak orangtua murid diharapkan adanya transparansi mengenai pengelolaan dana BOS tersebut. Namun tentu saja masih terdapat permasalahan yang ditemukan terkait keefektivan pengelolaan dana BOS itu sendiri.

Fenomena yang terjadi dilapangan yaitu pada SD Negeri Pamoyanan,

bahawa dana bantuan operasional sekolah yang di dapat dari pemerintah sebanyak Rp.144.000.000/ tahun sedangkan alokasi dari dana BOS untuk pemeliharaan sarana prasarana sesuai dengan peraturan sebesar 20% dari 7 dana Operasional Bantuan Sekolah (BOS) tersebut, maka jumlah untuk pemeliharaan sarana prasarana sebesar RP.28.800.000 sedangkan kondisi sarana prasarana di sekolah tersebut relatif tidak memenuhi standar yang ada dengan kondisi bangunan yang tidak terawat. Begitu pula prasarana yang lainnya termasuk sarana bangku dan peralatan yang lain masih banyak ditemukan belum memiliki standar kualitas yang baik dan masih banyak ditemukan dalam gudang yang belum di perbaiki (Hermawati nita, 2018).

Fenomena yang berkaitan dengan pelaksanaa dana BOS pada salah satu sekolah yang ada di Sinjai Utara, yaitu pada MIN 1 Sinjai Utara yang telah peneliti dapatkan berdasarkan dari observasi awal peneliti dilapangan bahwa pendidikan masih memperoleh informasi tentang penyaluran dana BOS yang tidak sesuai aturan karena kurangnya pengetahuan, lemahnya sistem informasi akuntansi yang digunakan dan kompetensi sumber daya manusia dalam pembuatan kebijakan akuntansi masih sangat lemah. Hal ini dikarenakan adanya beberapa penyalahgunaan terkait dengan pengelolaan dana BOS. Serta adanya ketidaksamaan *stakholder* dan pimpinan dengan juknis yang ada sehingga pada saat penggunaan dana BOS kadang ada ketimpangan antara pimpinan dengan *stakholder* yang lain terkait dengan keterbukaan transparansi seorang pimpinan dan bendahra dalam penyaluran dan penggunaan dana BOS di lembaga.

Penelitian yang dilakukan oleh Rakhmawati (2018) menunjukkan bahwa

secara parsial akuntabilitas berpengaruh positif dan signifikan terhadap efektivitas pengelolaan dana BOS pada SD di Kecamatan Tanah Jambo Aye Kabupaten Aceh Utara. Serta partisipasi *stakeholder* mampu mempengaruhi akuntabilitas dengan efektivitas pengelolaan dana BOS pada SD di Kecamatan Tanah Jambo Aye Kabupaten Aceh Utara.

Penelitian terdahulu Siti Uviyanti & Bambang Agus Pramuka, (2020) membahas tentang pengaruh sistem informasi akuntansi terhadap kualitas laporan dana bos, Muhammad Yusra et al. (2021) melakukan penelitian di Aceh Utara terkait efektivitas pengelolaan dana bos, Farah Jihan Safira (2021) di Kabupaten Bantul, Masyitah (2019) melakukan penelitian di Barru. Semua penelitian diatas membahas tentang pengelolaan dana BOS yang ada pada lembaga, sedangkan penelitian ini membahas terkait akuntabilitas dana BOS, serta belum adanya penelitian yang melakukan studi terkait stakeholder sebagai pemoderasi sumber daya manusia terhadap akuntabilitas dana BOS dan tempat penelitian berbeda dengan penelitian sebelumnya. Penelitian ini merupakan penelitian dengan fenomena dan informasi terbaru yang dikembangkan dari penelitian sebelumnya serta memberikan penguatan terhadap kelemahan atau kelebihan dari penelitian sebelumnya.

Dari masalah di atas dapat disimpulkan bahwa tidak semua pihak sekolah dalam pengelolaan keuangan dana BOS belum bisa menerapkan sistem informasi akuntansi yang baik dan belum mampu mempertanggungjawab kan pengelolaan dana BOS dengan semestinya. Untuk itu peranan sistem informasi akuntansi dan sumber daya manusia penting bagi sekolah dalam menunjang kelancaran dalam

pengelolaan dana BOS. Semakin baik penggunaan sistem informasi akuntansi serta adanya sumber daya manusia yang baik maka semakin baik pula akuntabilitas dana BOS dan begitupun sebaliknya. Berdasarkan latar belakang yang telah diuraikan diatas maka peneliti tertarik untuk melakukan penelitian dengan judul **“Pengaruh Sistem Informasi Akuntansi Dan Sumber Daya Manusia Terhadap Akuntabilitas Dana BOS dengan *Stakeholder* sebagai variabel moderasi (Studi Pada MIN Se-Kabupaten Sinjai)”**

B. Rumusan Masalah

Salah satu cara yang dapat dilakukan agar dana BOS dapat terealisasi yakni bagaimana sebuah teknologi informasi akuntansi pada sekolah dapat dijalankan dengan tepat dan benar. Sementara itu kompetensi sumber daya manusia yang akan menjalankan sistem informasi akuntansi tersebut. Akuntabilitas dikaitkan dengan efektivitas pengelolaan dana. Dalam manajemen keuangan, akuntabilitas merupakan pertanggungjawaban dalam pengelolaan uang sekolah berdasarkan rencana yang sudah ditentukan sebelumnya (Sutrisna, dkk 2017). Semakin besar *stakeholder* maka akan semakin efektif suatu program terlaksana, partisipasi *stakeholders* sangat diperlukan terutama bagi orang tua siswa dan masyarakat guna untuk mendukung keberhasilan pendidikan.

Berdasarkan penjelasan di atas, maka masalah yang akan dibahas dalam penelitian ini yaitu :

1. Apakah sistem informasi akuntansi berpengaruh signifikan terhadap akuntabilitas dana BOS ?
2. Apakah sumber daya manusia berpengaruh signifikan terhadap akuntabilitas

dana BOS ?

3. Apakah *Stakeholder* memoderasi pengaruh sistem informasi akuntansi terhadap akuntabilitas dana BOS ?
4. Apakah *Stakeholder* memoderasi pengaruh sumber daya manusia terhadap akuntabilitas dana BOS ?

C. Tujuan Penelitian

Berdasarkan latar belakang dan rumusan masalah yang dikemukakan sebelumnya, maka penelitian ini bertujuan untuk :

1. Untuk mengetahui pengaruh sistem informasi akuntansi terhadap akuntabilitas dana BOS
2. Untuk mengetahui pengaruh sumber daya manusia terhadap akuntabilitas dana BOS
3. Untuk mengetahui *Stakeholder* memoderasi pengaruh sistem informasi akuntansi terhadap akuntabilitas dana BOS
4. Untuk mengetahui *Stakeholder* memoderasi pengaruh sumber daya manusia terhadap akuntabilitas dana BOS

D. Manfaat Penelitian

Apabila penelitian ini dapat mencapai hasil sesuai dengan tujuan penelitian maka manfaat penelitian memiliki pengaruh yang kuat demi tercapainya tujuan penelitian. Adapun manfaat penelitian ini sebagai berikut :

1. Manfaat Teoritis

Penelitian ini diharapkan dapat menjadi sumbangan pemikiran, pengembangan ilmu pengetahuan dan menambah wawasan khususnya pada

penelitian yang berkaitan dengan pengaruh sistem informasi akuntansi, sumber daya manusia terhadap akuntabilitas dana BOS serta *stakeholder* yang ada. Penelitian ini diharapkan dapat digunakan sebagai sarana belajar untuk menerapkan pengetahuan yang diperoleh dibangku pendidikan. Penelitian ini juga diharapkan dapat menjadi referensi bagi peneliti selanjutnya mengenai masalah dana BOS.

2. Manfaat praktis

Penelitian ini diharapkan menjadi pedoman bagi sekolah dalam penggunaan dana BOS selaku penerima dana bantuan operasional dengan tujuan selalu menaati peraturan yang ditetapkan dan disepakati. Penelitian ini juga diharapkan dapat memberikan gambaran kepada kementerian pendidikan terkait bagaimana akuntabilitas dana BOS. Begitupun dengan pemerintah diharapkan dapat mengevaluasi sistem informasi akuntansi dan sumber daya manusia yang kompeten serta prinsip atau tujuan yang harus diperbaiki, dipertahankan dan ditingkatkan.

E. Penelitian Terdahulu

Tabel 1.1 Penelitian Terdahulu

No	Nama Tahun	Judul	Metode Penelitian	Hasil
	Siti Uviyanti dan Bambang Agus Pramuka (2020)	Pengaruh Sistem Informasi Akuntansi Terhadap Kualitas Laporan Dana BOS	Pendekatan yang digunakan dalam penelitian ini adalah pendekatan kuantitatif.	Hasil Penelitian menunjukkan bahwa terdapat pengaruh positif dan signifikan teknologi sistem informasi akuntansi terhadap kualitas

				laporan keuangan dana BOS.
1	Muhammad Yusra, Nur Afni Yunita Nurhasanah, Arliansyah (2021)	Efektivitas Pengelolaan Dana BOS Pada SD di Kecamatan Jambo Aye, Aceh Utara: Partisipasi Stakeholder Sebagai Variabel Moderasi	Penelitian ini menggunakan linier berganda analisis regresi.	Akuntabilitas berpengaruh positif dan signifikan terhadap efektivitas pengelolaan dana BOS pada SD di Kecamatan Tanah Jambo Aye Kabupaten Aceh Utara. Berdasarkan hasil penelitian secara parsial menunjukkan bahwa akuntabilitas berpengaruh positif dan signifikan terhadap efektivitas pengelolaan dana BOS pada SD di Kecamatan Tanah Jambo Aye Kabupaten Aceh Utara. Hasil penelitian menunjukkan bahwa partisipasi stakeholder mampu mempengaruhi akuntabilitas dengan efektivitas pengelolaan dana BOS pada SD di Kecamatan Tanah Jambo Aye Kabupaten Aceh Utara.
1	Farah Jihan	Pengaruh	Penelitian ini	Sistem informasi

	Safira (2021)	kompetensi sumber daya manusia dan pelatihan terhadap efektivitas pengelolaan dana (BOS) dengan akuntabilitas sebagai variabel pemediasi (studi pada SMP N di kabupaten bantul)	menggunakan metode analisis kualitatif deskriptif.	akuntansi khususnya sistem pendapatan, penerimaan kas dan pengeluaran kas berjalan dengan efektif. Hal ini dapat dilihat dari struktur organisasi yang telah sesuai dengan karakteristik sekolah, dokumen yang memadai dan terancang dengan baik, sistem pengendalian intern dan laporan yang memadai, hanya saja belum terbentuk rancangan flowchart pada sistem informasi akuntansinya.
4	Ita Rakhmawati (2018)	Pengaruh Akuntabilitas Dan Transparansi Terhadap Efektivitas Pengelolaan Dana Bantuan Operasional Sekolah (BOS) Dengan Partisipasi Stakeholder Sebagai Variabel Moderasi	Penelitian ini menggunakan metode analisis regresi moderasi dengan uji interaksi.	akuntabilitas berpengaruh positif dan signifikan terhadap efektivitas pengelolaan dana bos yang ditunjukkan oleh t hitung sebesar 2,701 tingkat signifikansi 0,01 < 0,05. sedangkan transparansi berpengaruh negatif dan tidak signifikan dengan t hitung sebesar 1,642 dan tingkat

				<p>signifikansi $0,112 > 0,05$. partisipasi memiliki pengaruh positif dan tidak signifikan dengan t hitung $0,809$ dan tingkat signifikansi $0,423 > 0,05$. partisipasi memiliki pengaruh negatif dan signifikan dalam memoderasi hubungan antara akuntabilitas dengan efektivitas pengelolaan dana bos sebagaimana ditunjukkan oleh t hitung $2,032$ dan tingkat signifikansi $0,048 < 0,05$. partisipasi pengaruh positif dan signifikan dalam memoderasi hubungan transparansi pada efektivitas pengelolaan dana bos.</p>
	Destina sari (2017)	Evaluasi sistem informasi akuntansi atas prosedur penerimaan dan pengeluaran kas dana Bantuan Operasional Sekolah (BOS)	Penelitian ini menggunakan metode deskriptif kualitatif.	Telah memiliki sistem informasi akuntansi pada proses penerimaan dan pengeluaran dana BOS sudah berjalan dengan lancar. Pengendalian

				internal telah berupa otorisasi kepada sekolah dan transparansi laporan pemakaian dana BOS kepada masyarakat.
	Masyitah (2019)	Akuntabilitas pengelolaan dana bantuan oprasional sekolah (BOS) di SDN Nomor 41 Birue Kabupaten Barru	Pendekatan yang digunakan dalam penelitian ini adakah pendekatan kuantitatif	Hasil penelitian menunjukkan bahwa akuntabilitas pengelolaan dana BOS di SDN No 41 Birue Kabupaten Barru pada prinsipnya telah terlaksana dengan cukup baik, meskipun masih terkendala masalah teknis.

F. Novelty Penelitian

Semua penelitian terdahulu mulai dari Siti Uviyanti & Bambang Agus Pramuka, (2020) membahas tentang pengaruh sistem informasi akuntansi terhadap kualitas laporan dana bos, Muhammad Yusra et al. (2021) melakukan penelitian di Aceh Utara terkait efektivitas pengelolaan dana bos, Farah Jihan Safira (2021) di Kabupaten Bantul, Masyitah (2019) melakukan penelitian di Barru. Semua penelitian diatas membahas tentang pengelolaan dana BOS yang ada pada lembaga, sedangkan penelitian ini membahas terkait dengan akuntabilitas dana BOS, serta belum adanya penelitian yang melakukan studi terkait stakeholder sebagai pemoderasi sumber daya manusia terhadap akuntabilitas dana BOS, begitupun tempat penelitian berbeda dengan penelitian sebelumnya. Penelitian ini merupakan penelitian dengan fenomena dan informasi terbaru yang terbaru dan

mengembangkan dari penelitian sebelumnya serta memberikan penguatan terhadap kelemahan atau kelebihan dari penelitian sebelumnya.

G. Definisi Operasional dan Ruang Lingkup Penelitian

1. Definisi Operasional

Definisi operasional dari variabel-variabel dalam penelitian ini adalah sebagai berikut :

a) Variabel Independen (X)

1) Sistem Informasi Akuntansi (X1)

Variabel independen dalam penelitian ini adalah sistem informasi akuntansi. Sistem Informasi Akuntansi (SIA) adalah sistem yang digunakan untuk mengumpulkan, mengelola, dan melaporkan informasi terkait dengan aspek keuangan akan kegiatan bisnis (Gelinas dan Dull, 2013:13). Keberhasilan sistem informasi akuntansi dapat diukur dengan indikator yang dikemukakan oleh William H. DeLone dan Emphraim R. McLean, yang dikenal dengan D&M IS Success Model (DeLone dan McLean, 1992) dalam (Jogiyanto (2007:14), n.d.) di antara yaitu:

- (a) *System Quality* (Kualitas Sistem)
- (b) *Information Quality* (Kualitas Informasi)
- (c) *Service Quality* (Kualitas Pelayanan)
- (d) *Use* (Penggunaan)
- (e) *User satisfaction* (Kepuasan Pemakai)
- (f) *Net Benefit* (Keuntungan Perusahaan)

2) Sumber Daya Manusia (X2)

Sumber daya manusia adalah suatu potensi yang dimiliki oleh setiap orang untuk mewujudkan sesuatu sebagai makhluk sosial. Sumber daya manusia merupakan kemampuan daya pikir dan daya fisik yang dimiliki seorang individu dan berperilaku dipengaruhi oleh keturunan maupun lingkungannya serta bekerja karena termotivasi oleh keinginannya untuk memenuhi kepuasannya. Sumber daya manusia merupakan satu-satunya sumber daya yang memiliki akal, perasaan, keterampilan, pengetahuan dan kreatifitas (admin manajemen.uma., 2021). Matutina, (2001) mengatakan bahwa indikator penilaian sumber daya manusia dapat diukur sebagai berikut :

- (a) Pengetahuan dan keterampilan
- (b) Memahami bidangnya
- (c) Semangat kerja
- (d) Kemampuan perencanaan pengorganisasian

3) Variabel Dependen (Y)

Akuntabilitas dana BOS dapat dilihat dari bagaimana pengelolaan dana dan segala sumberdaya yang ada dalam program BOS. Pentingnya pengelolaan dana BOS yaitu, dengan pengelolaan yang baik akan mampu membantu ketercapaian tujuan dari program BOS dengan efektif dan efisien (Sri Wayuni Okvita Sari, 2018 n.d.). Akuntabilitas dana BOS dapat dilihat dari bagaimana mempertanggungjawabkan atau mengelola dana dan segala sumber daya yang ada dalam program dan BOS. Akuntabilitas dalam pengelolaan dana bos menyangkut hak masyarakat (wali murid) untuk memperoleh sebuah

pertanggungjawaban penyelenggaraan program dana BOS (Julantika dkk., 2017, p. 2). Menurut Ekowati, (2016) dan Permendikbud Nomor 3 Tahun 2019 Tentang petunjuk teknis Bantuan Operasional Sekolah (BOS) yang dijadikan sebagai indikator penerapan akuntabilitas sebagai berikut :

- (a) Pembukuan
- (b) Pelaporan
- (c) Transparansi
- (d) Standar Kinerja

4) Variabel Moderasi (M)

Variabel moderasi yang akan digunakan dalam penelitian ini adalah *stakeholder*. *Stakeholder* dapat diartikan sebagai seseorang atau kelompok orang yang dimana mereka memiliki satu atau lebih kepentingan yang berbeda-beda. *Stakeholder* dapat diartikan juga sebagai setiap orang atau sekelompok orang yang dapat mempengaruhi atau dipengaruhi oleh tindakan, keputusan, kebijakan, praktik atau tujuan (Widjaja Gunawan dkk, 2008:47). Menurut Kemenag Banten, (2017), *stakeholders* dapat diukur dengan menggunakan indikator sebagai berikut :

- (a) Masyarakat/Orangtua peserta didik
- (b) Personal guru, tenaga kependidikan dan karyawan madrasah
- (c) Peserta didik
- (d) Pemasok barang dan Fasilitas sekolah
- (e) Pemerintah

BAB II

TINJAUAN TEORETIS

A. *Technology Acceptance Model (TAM)*

Technology Acceptance Model merupakan model penelitian yang dapat digunakan untuk memprediksi adopsi teknologi informasi yang diperkenalkan oleh Davis pada tahun 1989. TAM bertujuan untuk menjelaskan bagaimana penerimaan pengguna terhadap suatu sistem informasi. TAM menyediakan suatu basis teoritis untuk mengetahui apakah faktor-faktor yang mempengaruhi penerimaan terhadap suatu teknologi didalam sebuah organisasi.

Menurut Jugiyanto, (2008) TAM menjelaskan hubungan sebab akibat antara keyakinan (akan manfaat suatu sistem informasi dan kemudahan penggunaannya) dan perilaku, tujuan/ keperluan dari pengguna suatu sistem informasi. Kelebihan TAM yang paling penting adalah TAM merupakan model parsimoni, yaitu model yang sederhana tetapi valid. Selain itu, TAM juga telah diuji dengan banyak penelitian yang 9 hasilnya TAM merupakan model yang baik khususnya jika dibandingkan dengan model TRA dan TPB.

Dalam TAM, penerimaan pengguna dalam penggunaan sistem informasi dipengaruhi oleh dua variabel, yaitu kegunaan (*perceived usefulness*) dan kemudahan penggunaan (*perceived ease of use*). Alasan peneliti menggunakan TAM karna TAM mampu memberikan penjelasan yang kuat dan sederhana untuk penerimaan teknologi informasi. Menurut (Chuttur, 2009 : 17). TAM merupakan model yang sangat terkenal dan sering digunakan untuk menjelaskan bagaimana penerimaan pengguna.

B. Sistem Informasi Akuntansi

1. Pengertian Sistem Informasi Akuntansi

Menurut Mulyadi, (2001) sistem Informasi Akuntansi (SIA) adalah pengaturan formulir, catatan, dan laporan yang dikoordinasi sedemikian rupa untuk menyediakan informasi yang dibutuhkan oleh manajemen, dengan tujuan untuk memudahkan pengelolaan sebuah perusahaan. Sistem informasi akuntansi merupakan suatu keberhasilan yang dicapai oleh sistem informasi akuntansi dalam menghasilkan informasi secara tepat waktu, akurat, dan terpercaya serta digunakan sebagai alat bantu dalam mengambil keputusan, menjadikan sistem informasi sebagai kebutuhan dasar dalam dunia bisnis saat ini (Majid, J., et al, 2020).

Sistem informasi akuntansi melibatkan pengumpulan, penyimpanan, dan pemrosesan data keuangan dan akuntansi yang digunakan oleh setiap pengguna internal untuk melaporkannya. Salah satu faktor pendukung untuk kualitas laporan keuangan adalah sistem informasi akuntansi, dimana laporan keuangan dihasilkan dari suatu proses yang didasarkan pada input yang baik, proses yang baik dan output yang baik (Kurniawan, 2011).

Sistem informasi akuntansi adalah sebuah sistem untuk memproses data dan transaksi yang menghasilkan informasi berguna untuk perencanaan kontrol dan mengoperasikan satu aktivitas bisnis. Dengan sistem informasi akuntansi yang diharapkan oleh manajemen dapat memaksimalkan sumber daya sehingga kegiatan operasional sekolah dapat tetap terjaga dan berjalan dengan baik untuk mendapatkan pendidikan yang berkualitas (Endang Masitoh W., 2017). Sistem

informasi akuntansi pada dasarnya dapat dioperasikan tanpa menggunakan komputer, tetapi keterlibatan komputer dalam menangani segala tugas manusia dalam suatu sistem memiliki peran yang sangat besar dalam menunjang kelancaran sebuah sistem, sehingga informasi sangat dibutuhkan oleh pihak manajemen sehinggalah dapat disajikan dengan cepat dan tepat pada waktunya.

Berdasarkan pendapat para ahli di atas, dapat disimpulkan bahwa sistem informasi akuntansi adalah sistem informasi untuk memproses data dan akuntansi. Akuntansi itu sendiri adalah sebuah sistem informasi. Sistem informasi akuntansi berbasis komputer memproses data yang digunakan untuk mengolah data keuangan transaksi. Sistem informasi akuntansi muncul dalam bentuk penyampaian laporan keuangan kepada manajemen.

2. Tujuan Sistem Informasi Akuntansi

Menurut Diana & Setiawati, (2011) tujuan sistem informasi akuntansi yaitu:

- a) Mengamankan harta/kekayaan perusahaan. Harta atau kekayaan di sini meliputi kas perusahaan, persediaan barang dagang, termasuk aset tetap perusahaan
- b) Menghasilkan beragam informasi untuk pengambilan keputusan
- c) Menghasilkan informasi untuk pihak eksternal
- d) Menghasilkan informasi untuk penilaian kinerja karyawan atau divisi
- e) Menyediakan data masa lalu untuk kepentingan audit
- f) Menghasilkan informasi perusahaan
- g) Menghasilkan informasi yang diperlukan dalam kegiatan perencanaan dan pengendalian

Menurut Azhar Susanto (2008:8-11), menyatakan bahwa tujuan dari sistem informasi akuntansi yaitu:

- a) Mendukung aktivitas perusahaan sehari-hari
- b) Mendukung proses pengambilan keputusan
- c) Membantu pengelolaan perusahaan dalam memenuhi tanggung jawabnya kepada pihak eksternal
- d) Mengumpulkan dan memasukkan data transaksi ke dalam sistem informasi akuntansi
- e) Mengolah data transaksi
- f) Menyimpan data untuk tujuan di masa mendatang
- g) Memberi pemakai atau pemberi keputusan (manajemen) informasi yang mereka perlukan
- h) Mengontrol semua proses yang terjadi

Sistem informasi akuntansi didesain sedemikian rupa untuk memenuhi kebutuhan informasi. Sistem informasi akuntansi harus mempunyai tujuan yang dapat dijadikan pedoman oleh manajemen dalam melakukan tugasnya sehingga dapat menghasilkan informasi yang berguna untuk menunjang perencanaan dan pengendalian (Irma Darmayanti, 2019).

3. Fungsi Sistem Informasi Akuntansi

Menurut Apriani (2021) yang dikutip oleh Julia (2016) fungsi sistem informasi adalah sebagai berikut:

- a) Pengumpulan Data/transaksi
- b) Pemrosesan Data/Transaksi

- c) Pemanajemenan data
- d) Pengendalian dan pengamanan data
- e) Pengadaan informasi
- f) Pertimbangan perancangan sistem pemrosesan

Menurut Irma Darmayanti, (2019) pekerjaan akan jadi lebih mudah jika Sistem Informasi Akuntansi berjalan dengan baik sesuai dengan aturan dan ketentuannya. Dalam hal ini akuntan hanya melakukan tugasnya dengan secara safing untuk membuktikan bahwa sistem informasi akuntansi sudah berjalan dengan benar.

4. Komponen Sistem Informasi Akuntansi

Sistem informasi akuntansi terdiri dari beberapa komponen yang saling berintegrasi yang membentuk sebuah sistem. Azhar Susanto, (2008) mengelompokan komponen sistem informasi akuntansi menjadi enam bagian, yaitu:

- a) *Hardware* (perangkat keras)
- b) *Software* (perangkat lunak)
- c) *Brainware* (manusia)
- d) *Procedure* (prosedur/tata cara penggunaan)
- e) *Database* (basis data)
- f) *Communication Network Technology* (teknologi jaringan komunikasi)

Menurut (Irma Darmayanti, 2019) Secara umum dapat disimpulkan komponen atau bagian dari sistem informasi akuntansi terdiri dari 5 komponen, sebagai berikut:

- a) Manusia sebagai pelaku yang menjalankan sistem
- b) Transaksi merupakan objek dari sistem informasi akuntansi sebagaimana, lalu diproses sehingga menghasilkan informasi
- c) Prosedur adalah langkah-langkah yang harus ditempuh dalam melakukan transaksi atau kegiatan perusahaan
- d) Dokumen berupa formulir sebagai sarana pencatatan pada saat transaksi
- e) Peralatan yang digunakan dalam melakukan pencatatan pada sistem informasi

C. Sumber Daya Manusia

Sumber daya manusia (SDM) adalah individu yang produktif yang bekerja sebagai penggerak suatu organisasi, baik itu lembaga maupun perusahaan yang berfungsi sebagai aset sehingga perlu pelatihan untuk mengembangkan kemampuannya. Pengertian sumber daya secara umum terdiri dari dua yaitu sumber daya makro yang dimana jumlah penduduk dalam usia produktif yang ada pada sebuah wilayah dan sumber daya manusia mikro dalam artian individu yang bekerja pada lembaga atau sebuah perusahaan (Muhammad Yufus 2016).

Sumber daya manusia merupakan suatu hal sangat penting dan harus dimiliki dalam upaya untuk mencapai tujuan dalam organisasi. Sumber daya manusia merupakan elemen yang paling utama dibandingkan dengan elemen sumber daya yang lain misalnya modal, teknologi, dikarenakan manusia adalah yang

akan mengendalikan semuanya (H.Abdul Hamid,S, 2020).

Sumber daya manusia adalah salah satu faktor yang sangat penting bahkan tidak bisa dilepaskan dari sebuah organisasi, baik dalam lembaga. Sumber daya manusia juga merupakan kunci utama yang dapat menentukan perkembangan sebuah lembaga atau perusahaan. Pada hakikatnya sumber daya manusia yang berupa manusia diperkerjakan didalam organisasi sebagai penggerak, pemikir dan perencana untuk pencapaian hasil pada suatu organisasi. Secara garis besar, pengertian sumber daya manusia adalah individu yang bekerja sebagai penggerak dalam suatu organisasi, baik institusi maupun di dalam sebuah perusahaan, dimana berfungsi sebagai aset yang harus dilatih dan dikembangkan kemampuannya agar dapat mencapai tujuan yang telah ditetapkan.

Sumber daya manusia meliputi semua orang yang melakukan aktivitas. Secara umum, sumber daya yang terdapat dalam suatu organisasi bisa di kelompokkan atas dua macam yaitu sumber daya manusia dan sumber daya non manusia, yang termaksud sumber daya non manusia adalah modal, mesin, teknologi, dan bahan- bahan material lainnya (Eri Susan, 2019).

D. Akuntabilitas Dana Bantuan Operasional Sekolah (BOS)

1. Pengertian Akuntabilitas

Menurut Tomi Victoria, (2014) akuntabilitas secara istilah dalam bahasa inggris *accountability* yang berarti pertanggungjawaban. Akuntabilitas berfungsi sebagai komponen penggerak jalannya kegiatan pada perusahaan, sesuai dengan tugas dan wewenangnya masing-masing. Akuntabilitas dapat dijelaskan sebagai

kewajiban dari individu atau pengusaha yang dipercayakan untuk mengelola sumber daya politik dan yang bersangkutan untuk mendapat jawab apa saja yang menyangkut tentang pertanggungjawaban. Akuntabilitas dapat dibentuk atau dirumuskan melalui aturan atau kesepakatan hukum tertentu (Majid & Habbe, 2021).

Akuntabilitas sangat erat hubungannya dengan instrumen kegiatan kontrol terutama dalam hal pencapaian hasil kepada pelayanan publik dan menyampaikan dengan cara transparan kepada setiap masyarakat. Jamaluddin (2019) mendefinisikan akuntabilitas sebagai hubungan antara pihak yang menguasai dan mengatur entitas dengan pihak yang memiliki kekuasaan formal atas pihak pengendali.

Menurut Lembaga Administrasi Negara dan Badan Pengawasan Keuangan dan Pemerintahan RI, akuntabilitas adalah suatu kewajiban dalam memberikan pertanggungjawaban atau menjawab bagaimana kinerja dan tindakan seorang atau pimpinan suatu unit organisasi kepada pihak yang memiliki hak atau yang 18 berwenang meminta pertanggung jawaban. Akuntabilitas dapat berarti pemberian informasi dan pengungkapan atas aktifitas dan kinerja keuangan suatu instansi kepada pemangku kepentingan, sehingga hak para pemangku kepentingan yaitu, hak untuk mengetahui, hak untuk diberi informasi, dan hak untuk didengar aspirasinya agar dapat dipenuhi. Akuntabilitas sebagai salah satu prinsip Pemerintahan yang baik berkaitan dengan pertanggungjawaban pimpinan atas keputusan atas hasil yang dicapai, sesuai dengan wewenang yang dilimpahkan dalam pelaksanaan tanggung jawab mengelola sebuah organisasi.

Akuntabilitas merupakan salah satu elemen penting untuk mewujudkan sebuah pemerintah yang baik (*good governance*), adanya pengelolaan dana atau anggaran yang baik sangat penting bagi kelangsungan dan perkembangan organisasi dikarenakan memiliki kaitan yang erat dengan kelangsungan hidup masyarakat (Majid et al., 2018).

2. Pengertian Dana BOS

Dana BOS adalah program yang disusun pemerintah untuk membantu sekolah di Indonesia agar dapat memberikan pembelajaran dengan lebih optimal. Bantuan yang diberikan melalui dana BOS yakni berbentuk dana (Pintek, 2021). Dalam peraturan Menteri Pendidikan dan Kebudayaan Republik Indonesia No. 8 Tahun 2020 pada pasal 1 dijelaskan bahwa BOS reguler yang selanjutnya disingkat BOS Reguler adalah program pemerintah pusat untuk penyediaan pendanaan biaya operasional bagi Sekolah yang bersumber dari dana alokasi khusus nonfisik (Hadisantoso, 2021).

Bantuan Operasional Sekolah (BOS) adalah program pemerintah yang pada dasarnya untuk digunakan sebagai penyedia pendanaan biaya operasional non personalia bagi satuan pendidikan dasar sebagai pelaksana program wajib belajar. Menurut pemerintah (PP) 48 Tahun 2008 tentang pendanaan pendidikan, biaya non personalia adalah biaya untuk bahan atau peralatan pendidikan yang habis pakai dan biaya tidak langsung berupa daya air, jasa, telekomunikasi, pemeliharaan sarana dan prasarana, uang lembur, transportasi, konsumsi, pajak, asuransi dan yang lainnya. Meskipun demikian, ada beberapa jenis pembiayaan personalia yang diperbolehkan dibiayai dengan dana BOS. (Juknis, 2018:2).

Program dana BOS merupakan program yang mendukung penerapan konsep MBS (Manajemen Berbasis Sekolah) yaitu kebebasan untuk perencanaan, pengelolaan, dan pengawasan program yang disesuaikan dengan kondisi dan kebutuhan masing - masing sekolah. Pada PP No 48 tahun 2008 tentang Pendanaan Pendidikan, prinsip umum dalam pengelolaan dana pendidikan meliputi prinsip keadilan, prinsip efisiensi, prinsip transparansi dan prinsip akuntabilitas publik. Mengacu pada konsep MBS (Manajemen Berbasis Sekolah) pengelolaan dana BOS mengacu pada prinsip: partisipatif, transparan, akuntabel, demokratis, efektif dan efisien, tertib administratif dan pelaporan serta saling percaya (Rakhmawati, 2018).

Menurut Soetjipto (1992:76) pengelolaan keuangan meliputi: kegiatan perencanaan, penggunaan atau pemanfaatan, pencatatan data, pelaporan dan pertanggungjawaban yang dialokasikan untuk menyelenggarakan sekolah dengan tujuan untuk menunjukkan pelaksanaan administrasi keuangan sehingga pengurusannya dapat dipertanggungjawabkan sesuai dengan ketentuan yang berlaku. Bantuan Operasional Sekolah (BOS) adalah program pemerintah yang pada dasarnya adalah untuk penyediaan pendanaan biaya operasi nonpersonalia bagi satuan pendidikan dasar sebagai pelaksanaan program wajib belajar (Fitri, 2014).

Menurut (Zaen & Mardiani, 2018) tujuan dana BOS secara umum adalah untuk meringankan beban masyarakat terhadap pembiayaan pendidikan dalam rangka wajib belajar 9 (Sembilan) tahun yang bermutu. Secara khusus program dana BOS bertujuan untuk:

- a) Membebaskan pungutan bagi seluruh siswa SD negeri dan SMP negeri terhadap biaya operasi sekolah, kecuali pada rintisan sekolah bertaraf internasional (RSBI) dan sekolah bertaraf internasional (SBI)
- b) Membebaskan pungutan seluruh siswa miskin dari seluruh pungutan dalam bentuk apapun, baik di sekolah negeri maupun swasta
- c) Meringankan beban biaya operasi sekolah bagi siswa di sekolah swasta

3. Sasaran Program Dana BOS Dan Besar Bantuan

Menurut Kemendikbud (2015) sasaran program dana BOS yaitu semua sekolah SD/SDLB, SMP/SMPLB/SMPT, dan SD-SMPSatu Atap (Satap), baik negeri maupun swasta di seluruh provinsi di Indonesia yang sudah memiliki Nomor Pokok Sekolah Nasional (NPSN) dan sudah terdata dalam sistem Data Pokok Pendidikan (Dapodik). Besarnya jumlah dana BOS untuk SMPT tetap didasarkan jumlah peserta didik riil karena pengelolaan dan pertanggungjawabannya disatukan dengan sekolah induk. Sekolah yang memperoleh dana BOS dengan perlakuan khusus harus mengikuti ketentuan (Kemendikbud, 2015: 6) sebagai berikut;

- a) Harus memberitahukan secara tertulis kepada orang tua peserta didik dan memasang di papan pengumuman jumlah dana BOS yang diterima sekolah.
- b) Mempertanggungjawabkan dana BOS sesuai jumlah yang diterima.
- c) Membebaskan iuran/pungutan dari orang tua siswa

4. Perencanaan Pengelolaan Dana BOS

Dalam proses perencanaan pengelolaan dana BOS komponen yang terlibat di dalam pengelolaan dana BOS adalah kepala sekolah sebagai penanggung jawab, bendahara sekolah, sebaagian dewan guru, dan komite sekolah. Proses perencanaan diawali dengan menyusun RAKS oleh tim manajemen BOS sekolah, guru, dan komite sekolah selanjutnya melibatkan beberapa *stakeholder* sekolah yakni pihak-pihak yang berkepentingan dengan sekolah, dan mereka menjalankan perannya masing-masing yakni tim manajemen BOS, dewan guru, dan komite sekolah (Sri Wayuni Okvita Sari, 2018).

Langkah-langkah penyusunan RAKS diawali dengan mengidentifikasi kebutuhan sekolah dalam satu tahun, selanjutnya dibuat perencanaan anggaran, tim mensosialisasikan kepada kepala sekolah, guru, dan komite sekolah, selajutnya RAKS dipajang di papan pengumuman sekolah sehingga semua warga sekolah bisa mengetahui anggarannya (Sri Wayuni Okvita Sari, 2018).

Pelaksanaan kegiatan pengeluaran keuangan mengacu pada rencana yang telah ditetapkan. Mekanisme yang digunakan dalam pelaksanaan kegiatan harus benar, efektif dan efisien. Oleh karena itu, penggunaan anggaran memperhatikan prinsip umum belanja negara, yaitu apabila dana negara digunakan langsung oleh masyarakat, maka manfaat penggunaan dana negara minimal harus sama. Penggunaan dana BOS merupakan implementasi RAPBS atas dana BOS yang telah disusun. Penggunaan dana BOS harus mengacu dan berpedoman pada RAPBS yang telah dirumuskan, baik itu item anggaran maupun besaran anggaran (Fitri, 2014).

E. Stakeholder

Stakeholder adalah individu, kelompok, maupun komunitas yang memiliki kepentingan dalam suatu organisasi atau perusahaan. *Stakeholder* memiliki kemampuan memengaruhi atau dipengaruhi dari bisnis tersebut (Rahmalia, 2021). *Stakeholder* adalah keterlibatan seseorang dalam situasi baik secara mental, pikiran atau emosi dan perasaan yang mendorongnya untuk memberikan sumbangan dalam upaya untuk mencapai tujuan yang telah ditentukan dan ikut bertanggung jawab terhadap kegiatan pencapaian tujuan tersebut (Syamsuddin Adam dalam Prasetya, 2008).

Pertanggungjawaban pelaksanaan kegiatan harus disampaikan pada publik atau *stakeholder* pendidikan, kepala sekolah, orang tua dan masyarakat, serta kepada instansi pemerintah yang terkait seperti dinas pendidikan dan kementerian agama termasuk pemimpin proyek yang bersangkutan. Komite sekolah, dalam batas-batas tertentu dapat saja memberikan rekomendasi pada pihak yang terkait, dengan rasional yang kuat dan obyektif bukan karena atas faktor “*like and dislike*” dalam hal ketenagaan ini, komite sekolah perlu mengembangkan standar kinerja guru dan tenaga kependidikan lainnya (Aplia., 2012).

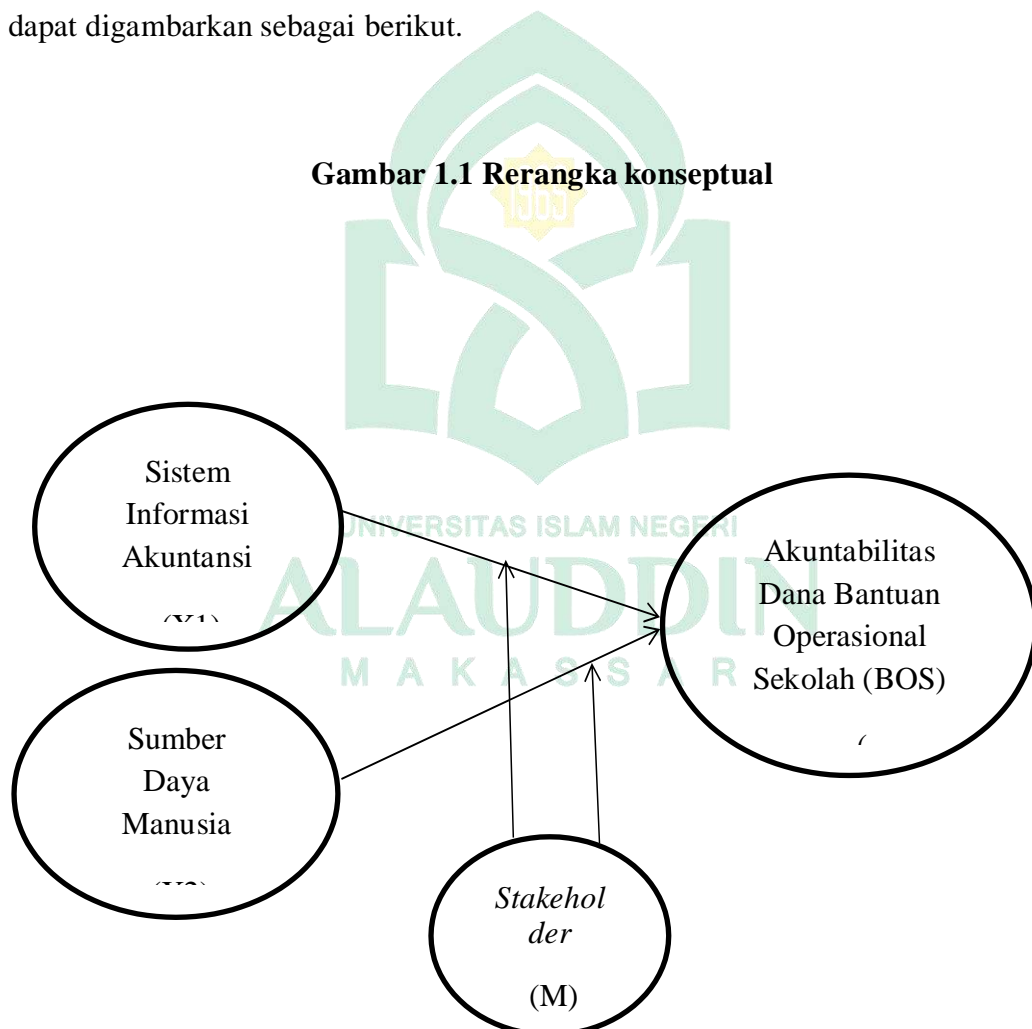
F. Rerangka konseptual

Dalam proses program dana BOS sangat dibutuhkan adanya suatu analisis sistem informasi akuntansi dan sumber daya manusia yang bisa mengaplikasikan sistem tersebut, dimana sebuah sistem informasi akuntansi harus memuat secara terperinci dan efisien bagaimana proses penerimaan dan

pengeluaran kas pada dana BOS sehingga laporan keuangan dapat digunakan sebagai alat pengendalian internal. Akuntabilitas didalam manajemen keuangan artinya penggunaan uang sekolah yang dapat dipertanggungjawabkan sesuai dengan perencanaan yang telah ditetapkan sebelumnya, maka dari itu dengan adanya akuntabilitas pada pengelolaan dana BOS dapat berjalan dengan semestinya (Pomolango, 2012).

Berdasarkan penjelasan diatas rerangka pemikiran pada penelitian ini dapat digambarkan sebagai berikut.

Gambar 1.1 Rerangka konseptual



H. Hipotesis

1. Pengaruh Sistem Informasi Akuntansi Terhadap Akuntabilitas

Dana BOS

Sistem Informasi Akuntansi dalam memenuhi fungsinya harus mempunyai tujuan-tujuan yang dapat memberikan pedoman kepada manajemen dalam melakukan tugasnya sehingga dapat menghasilkan informasi-informasi yang berguna, terutama dalam menunjang perencanaan dan pengendalian. Dalam memenuhi kebutuhan informasi, baik untuk kebutuhan pihak eksternal maupun pihak intern sistem informasi harus didesain sedemikian rupa sehingga memenuhi fungsinya.

Pengelolaan dana BOS meliputi kegiatan perencanaan, penggunaan, pencatatan data, penginputan data, serta pertanggungjawaban yang sesuai dengan perencanaan yang telah ditetapkan sebelumnya. Agar lembaga mampu meningkatkan kualitas dan mampu mempertanggungjawabkan pengelolaan dana BOS dengan baik, lembaga harus menerapkan dan menjalankan sistem informasi akuntansi dengan cepat dan tepat. Penelitian Siti Uviyanti (2020) menyatakan bahwa dengan adanya sistem informasi akuntansi pembuatan laporan keuangan bisa disesuaikan dengan standar akuntansi yang berlaku.

H1 : Diduga Sistem Informasi Akuntansi Berpengaruh Signifikan Terhadap Akuntabilitas Dana BOS

2. Pengaruh Sumber Daya Manusia terhadap Akuntabilitas Dana

BOS

Sumber daya manusia merupakan salah satu aset nasional yang mendasar

dan faktor penentu utama bagi keberhasilan pembangunan, maka dari itu dalam pelaksanaan pembangunan nasional yang ada hakikatnya untuk membangun manusia Indonesia seutuhnya dan seluruh masyarakat Indonesia harus memiliki landasan yang berdasar kepada Pancasila dan UUD 1945 (Julantika et al., 2017). Penyelewengan dana BOS dan ketidakefektifan pengelolaan dana BOS seperti pengalokasian dana yang tidak didasarkan pada kebutuhan sekolah tapi pada ketersediaan anggaran. Hal ini disebabkan karna kurangnya partisipasi sumber daya manusia yang tidak memiliki akses untuk mendapatkan informasi.

Penelitian Hermawati (2018) menyatakan bahwa Pengelolaan Dana BOS yang akuntabel akan memberikan dampak positif untuk pemerintah dan sekolah, karena akuntabilitas akan menunjukkan seberapa baik kinerja sumber daya manusia dalam menjalankan pertanggung jawaban pengelolaan keuangan, meningkatkan kepercayaan masyarakat terhadap sekolah, pencegahan penyelewengan keuangan sekolah, dan akan mempercepat pencapaian tujuan pembangunan sekolah.

H2 : Diduga Sumber Daya Manusia Berpengaruh Signifikan Terhadap Akuntabilitas Dana BOS

3. *Stakeholder* dalam Memoderasi Pengaruh Sistem Informasi Akuntansi terhadap Akuntabilitas Dana BOS

Keberhasilan dalam pengembangan sistem informasi perlu adanya partisipasi dari pengguna dan sejauh mana partisipasi yang ada dapat memberikan kepuasan pengguna. Dengan *Stakeholder*, pemakai dapat memberikan informasinya dan dapat memperbaiki pemahaman pemakai tentang sistem,

sehingga sistem informasi akuntansi yang dikembangkan akan dapat digunakan oleh para pemakai (Muliana et al., 2017). Guimaraes dkk. (2003) menyatakan bahwa keberhasilan sistem mempunyai tiga komponen, yaitu: kualitas sistem, manfaat sistem dan kepuasan pengguna.

Penelitian Shintia Anjani Siregar (2021) menyatakan bahwa untuk menjaga agar program dana bantuan operasional sekolah (BOS) tetap hidup dan siap bersaing untuk menggarap sifat pengajaran adalah dengan cara sekolah dapat menjalankan sistem informasi akuntansi secara tepat dan cepat. Dengan adanya *stakeholder* dapat membantu pelaksana dalam menyusun program dan melakukan kegiatan operasional sekolah dengan tujuan dapat mencapai sasaran yang ditetapkan oleh sekolah.

H3 : Diduga *Stakeholder* dapat Memoderasi Pengaruh Sistem Informasi Akuntansi Terhadap Akuntabilitas Dana BOS

4. *Stakeholder* dapat Memoderasi Pengaruh Sumber Daya Manusia Terhadap Akuntabilitas Dana BOS

Pengelolaan keuangan harus menumbuhkan partisipasi kolektif dari segenap *stakeholder* pendidikan yang ada disekolah karena semuanya dilibatkan dalam proses perencanaan sampai dengan tahap evaluasi. Sumber daya manusia yang terlibat dalam pengelolaan dana BOS harus memiliki kualitas yang baik dan memadai karna untuk membentuk pendidikan yang sesuai dengan tujuan dan bagaimana lembaga mempertanggungjawabkan dan BOS, dibutuhkan partisipasi *stakeholder* serta bagaimana potensi sumber daya manusia dalam mempertanggungjawabkan setiap pengelolaan dana BOS yang dilakukan.

Penelitian Muhammad Yusra (2021) akuntabilitas diukur dari pertanggungjawaban baik tertulis maupun lisan yang dilakukan oleh pihak sekolah terhadap komite dan bendahara sekolah. Pertanggungjawaban bukan hanya hak komitesekolah, namun juga segenap masyarakat terlebih wali murid.

H4 : Diduga *Stakeholder* dapat Memoderasi Pengaruh Sumber Daya Manusia Terhadap Akuntabilitas Dana BOS



BAB III

METODE PENELITIAN

A. Jenis dan Lokasi Penelitian

Penelitian ini menggunakan penelitian kuantitatif, dimana penelitian kuantitatif ini akan menggunakan angka dan perhitungan statistik. Creswell (1944) menjelaskan bahwa penelitian kuantitatif adalah sebuah penyelidikan tentang masalah sosial berdasarkan pada pengujian dari sebuah teori yang terdiri dari variabel –variabel yang dianalisis dengan prosedur statistik untuk menentukan apakah generalisasi prediktif teori sudah benar. Adapun lokasi penelitian dalam penelitian ini ialah berada di wilayah Sinjai tepatnya seluruh MIN yang ada di Kabupaten Sinjai dengan pertimbangan untuk mempermudah jangkauan informasi dan pengumpulan data, ketersediaan tenaga dan efisiensi biaya bagi peneliti.

B. Pendekatan Penelitian

Pendekatan penelitian ini ialah *Causal Comperative* atau *Causal Comperative reseach* yang merupakan salah satu dari jenis penelitian kuantitatif. Penelitian kausal komparatif memiliki kesamaan dengan penelitian terkait, yaitu penelitian post-mortem, yaitu ketika peneliti memulai dengan mengamati variabel dependen dalam penelitian, variabel tersebut sudah terjadi. Di sisi lain, studi terkait adalah studi yang melibatkan pengumpulan data untuk menentukan apakah ada hubungan antara dua variabel atau lebih dan derajat hubungan tersebut. Dalam studi kausalitas komparatif, peneliti menggunakan satu atau lebih efek dan memeriksa data dengan mencari penyebab, hubungan, dan makna dengan kembali

ke masa lalu. Metode perbandingan kausal dasar melibatkan aktivitas peneliti, dimulai dengan menentukan pengaruh satu variabel terhadap variabel lain, dan kemudian mencoba mencari kemungkinan penyebab variabel tersebut (Andri Wicaksono, 2014).

C. Sumber Data

Menurut Sugiyono (2016) data primer adalah data yang diperoleh langsung dari sumber penelitian. Data asli merupakan data utama, karena penelitian ini mengkaji dampak langsung program BOS, sehingga benar-benar mencerminkan penerima dana program BOS. Data utama berasal dari kuesioner yang diisi oleh narasumber. Tujuan angket adalah untuk dapat mengetahui status keuangan responden dan partisipasinya dalam memantau penggunaan dana BOS oleh sekolah sebagai masyarakat. Penelitian ini juga menggunakan data sekunder atau wawancara dengan kepala sekolah yang merupakan pimpinan sekolah, dimana kepala sekolah tersebut memiliki pemahaman yang jelas tentang bagaimana dan bagaimana dana BOS digunakan di sekolah sampel. Serta peneliti juga mengambil data atau informasi melalui internet seperti jurnal.

Tabel 3.1
Daftar Madrasah Ibtidaiyah Negeri Kabupaten Sinjai

No	Nama	Alamat	Respon den
1.	MIN 1	Jl.Tokka, Alewanuae, Sinjai Utara,	11
2.	MIN 2	Jl. Cumi Cumi No.22, Lappa, Sinjai Utara	9
3.	MIN 3	Jl. Pendidikan No.6 Kel. Pasir Putih, Sinjai Borong	10
4.	MIN 4	Jl. Sungai Cepe No.4 Ammessing, Sinjai Selatan	9

Jumlah	39
---------------	-----------

Sumber : Kementerian Agama Sinjai Utara

D. Metode Pengumpulan Data

Metode pengumpulan data dari narasumber adalah metode survei dengan menggunakan kuesioner. Kuesioner adalah pernyataan tertulis yang digunakan untuk memperoleh informasi dari orang yang diwawancarai tentang kepribadiannya atau laporan tentang hal-hal yang diketahuinya. Untuk memperoleh data yang lebih akurat, kuesioner disebarkan langsung kepada responden. Selain menggunakan kuesioner peneliti juga melakukan wawancara untuk mendapatkan data yang lebih jelas dan nyata. Distribusi kuesioner ini dilakukan dengan cara distribusi langsung ke sampel penelitian.

E. Populasi dan Sampel

1. Populasi

Secara umum populasi dapat diartikan keseluruhan subyek penelitian sebagai sarana penelitian. Menurut Sugiyono (2013:117) bahwa populasi adalah wilayah generalisasi yang terdiri atas obyek atau subyek yang mempunyai kualitas dan karakteristik tertentu yang ditetapkan oleh peneliti untuk dipelajari dan kemudian ditarik kesimpulannya. Maka populasi yang diteliti adalah anggota komite, kepala sekolah, guru, bendahara, wakil kepala sekolah, staf tatausaha, kemenag dan orangtua siswa pada MIN Se-kabupaten Sinjai.

2. Sampel

Sampel adalah bagian dari populasi (bagian atau perwakilan dari populasi yang diteliti). Demi kelancaran dalam melakukan penelitian ini, maka penulis mengambil sampel yang ada. Pengambilan sampel dalam penelitian ini

menggunakan teknik *Purposive sampling*, dimana seluruh populasi yakni anggota komite, kepala sekolah, guru, bendahara, wakil kepala sekolah, staf tatausaha, kemenag dan orangtua siswa pada MIN Se-Kabupaten Sinjai digunakan sebagai sampel.

F. Instrumen Penilaian

Instrumen penelitian adalah suatu alat atau fasilitas yang digunakan oleh peneliti dalam mengumpulkan data agar pekerjaannya dapat lebih mudah dan mendapatkan hasil yang lebih baik sesuai yang diinginkan, dalam arti lain agar lebih cermat dan lengkap sehingga lebih mudah untuk diolah (Arikunto, 2002). Penelitian ini menggunakan instrumen pengumpulan data yang digunakan yaitu kuesioner atau angket dengan menggunakan skala model *likert* yaitu di modifikasi dari *likert* 1-5. *Likert scala* (skala likert) merupakan interval yang secara spesifik menggunakan lima pilihan yaitu rincian 1 (Sangat Tidak Setuju/STT), 2 (Tidak Setju/TS), 3 (Ragu-Ragu/Netral), 4 (Setuju/S) dan 5 (Sangat Setuju/SS). Untuk analisis kuantitatif, maka jawaban responden diberi skor sebagai berikut:

Tabel 3.2
Skala Likert

No	Sikap Responden	Skor
1.	Sangat tidak setuju	1
2.	Tidak setuju	2
3.	Ragu-ragu/Netral	3
4.	Setuju	4
5.	Sangat setuju	5

Sumber : Musdalifah Latif (2020)

G. Teknik Analisis Data

Analisis data digunakan untuk menyederhanakan data sehingga lebih mudah untuk menginterpretasikan data yang diolah dengan menggunakan rumus

atau aturan yang ada berdasarkan metode penelitian. Tujuan dari analisis data adalah untuk mendapatkan informasi relevan yang terkandung dalam data dan menggunakan hasilnya untuk memecahkan masalah.

1. Analisis Data Deskriptif

Analisis deskriptif digunakan untuk memberikan gambaran demografi responden serta deskriptif mengenai variabel-variabel penelitian. Analisis statistik deskriptif digunakan untuk memberikan gambaran mengenai variabel yang diteliti. Uji statistik deskriptif mencakup nilai rata-rata (*mean*), nilai minimum, nilai maksimum, dan nilai standar deviasi dari data penelitian. Statistik deskriptif ini digunakan untuk memberikan gambaran mengenai demografi responden penelitian.

2. Uji Kualitas Data

a) Uji Validitas

Uji Validitas yang digunakan untuk mengukur sah atau tidak suatu kuesioner (Endiana, 2020). Suatu kuesioner dikatakan valid jika pertanyaan pada kuesioner mampu untuk mengungkapkan sesuatu yang akan diukur oleh kuesioner tersebut. Seperti pada penelitian ini, pertanyaan dalam kuesioner yang digunakan untuk mengukur variabel pemanfaatan sistem informasi akuntansi, kualitas sistem informasi akuntansi, keamanan sistem informasi akuntansi, sarana pendukung sistem informasi akuntansi, dan kinerja individu harus benar-benar menggambarkan dan mengungkapkan variabel tersebut (Ekonomika dkk, 2015).

b) Uji Reliabilitas

Uji reliabilitas adalah alat untuk mengukur suatu kuesioner yang

merupakan indikator dari suatu variabel atau konstruk. Reliabilitas menunjukkan sejauh mana suatu instrumen memberikan hasil pengukuran yang konsisten apabila pengukuran dilakukan berulang-ulang. Dengan kata lain, suatu kuisioner dikatakan reliabel atau handal jika jawaban seseorang terhadap pertanyaan adalah konsisten atau stabil dari waktu ke waktu (Ekonomika dkk., 2015).

3. Uji Asumsi Klasik

a) Uji Normalitas

Uji normalitas bertujuan untuk menguji apakah model regresi variabel pengganggu atau residual memiliki distribusi normal (Ekonomika dkk., 2015). Model regresi yang baik adalah yang memiliki distribusi data normal atau mendekati normal. Jika normal, maka prediksi yang dilakukan model tersebut akan tidak baik, atau dapat diberikan hasil produksi yang menyimpang uji *gorow-smirnow*. Cara membandingkan distribusi kumulatif relative hasil observasi dengan distribusi kumulatif teoritisnya (harapannya) atau $F_{cr}(x)$. Dasar pengambilan keputusan pada metode *kolmogorov-Smirnov* yaitu; 1). Jika nilai probabilitas nilai signifikan $\geq 0,05$ residual berdistribusi normal. 2). Jika nilai probabilitas nilai signifikan $\leq 0,05$ berarti data residual tidak berdistribusi normal (Endiana, 2020).

b) Uji Multikolonieritas

Uji multikolonieritas bertujuan untuk menguji apakah dalam persamaan regresi ditemukan adanya korelasi antar variabel independen. Uji model regresi ini dilakukan dengan mencari nilai VIF (Varians Inflations Factor). Kriteria yang digunakan jika nilai $VIF < 10$ Tolerance $> 0,1$ maka tidak terjadi multikolinieritas

(Ghozali, 2011).

c) Uji Heterokedastisitas

Tujuan dari uji heterokedastisitas digunakan untuk menguji apakah dalam regresi terdapat ketidaksamaan varian residual dari satu pengamatan ke pengamatan lain (Ghozali, 2011). Ketika varian residual dari satu pengamatan ke pengamatan lain konstan, maka bisa disebut sebagai homoskedastisitas. Tetapi ketika varian residual dari suatu pengamatan ke pengamatan lain tidak konstan, maka bisa disebut heterokedastisitas. Uji ini dilakukan dengan menggunakan uji glejser. Model regresi yang tidak mengandung heterokedastisitas jika nilai $sig > 0,05$ maka tidak terjadi masalah heterokedastisitas.

d) Uji Autokorelasi

Uji autokorelasi bertujuan untuk melihat ada atau tidaknya masalah penyimpangan dalam asumsi klasik autokorelasi yaitu korelasi yang terjadi antar residual pada satu pengamatan dengan pengamatan lainnya pada model regresi. Uji autokorelasi untuk menganalisis apakah model regresi lineier terdapat korelasi atau hubungan antara ketidak akuratan pada periode t dengan ketidak akuratan pada $t-1$ sebelumnya (Putu Wahyu Mahayusa, 2017). Dasar pengambilan keputusan dari uji autokorelasi adalah Jika $d < d_l$ atau $d > 4-d_l$, maka terdapat autokorelasi dan Jika $d_u < d < d_u$, maka tidak terdapat autokorelasi.

4. Uji Hipotesis

Uji hipotesis adalah metode pengambilan keputusan yang didasarkan pada analisis data, baik dari percobaan yang terkontrol, maupun dari observasi (tidak terkontrol). Tujuan dari uji hipotesis adalah untuk menetapkan suatu dasar

sehingga dapat mengumpulkan bukti berupa data-data dalam menentukan keputusan apakah menolak atau menerima kebenaran dari pernyataan atau asumsi yang telah dibuat. Uji hipotesis juga dapat memberikan kepercayaan diri dalam pengambilan keputusan yang bersifat objektif. Adapun uji hipotesis yang digunakan dalam penelitian adalah sebagai berikut:

a) Analisis Regresi Linear Berganda

Analisis Linear Berganda digunakan pada penelitian ini karena peneliti ingin mengetahui bagaimana variabel terikat dapat diprediksikan melalui variabel bebas secara individual dengan kata lain untuk melihat pengaruh variabel bebas terhadap variabel terikat (Endiana, 2020). Analisis linier berganda dilakukan untuk menguji pengaruh dua atau lebih variabel independen terhadap suatu variabel dependen. Dalam analisis regresi linier berganda, selain mengukur intensitas pengaruh variabel bebas terhadap variabel terikat, juga menunjukkan arah pengaruhnya. Persamaan Regresi Model MRA (*Moderated Regression Analysis*) Model regresi berganda dalam pernyataan ini sebagai berikut :

$$Y = a + b_1X_1 + b_2X_2 + e$$

Keterangan :

- Y = Akuntabilitas Dana BOS
- a = Konstanta
- X₁ = Sistem Informasi Akuntansi
- X₂ = Sumber Daya Manusia
- B₁-B₂ = Koefisien regresi berganda
- e = error term (tingkat kesalahan penduga)

b) Uji Regresi Simultan (Uji f)

Uji F dilakukan untuk mengetahui pengaruh variabel-variabel independen secara simultan (bersama-sama) terhadap variabel dependen. Untuk mengetahui variabel-variabel independen secara simultan mempengaruhi variabel dependen, dilakukan dengan membandingkan *p-value* pada kolom sig. dengan tingkat signifikansi yang digunakan sebesar 0,05. Jika *p-value* > derajat keyakinan (0,05) maka H1 dan H2 ditolak. Artinya variabel independen secara bersama-sama tidak mempengaruhi variabel dependen secara signifikan, begitupun sebaliknya. Demikian juga untuk F hitung dan F tabel. Jika F hitung > F tabel maka H1 dan H2 diterima. Artinya variabel independen secara bersama-sama mempengaruhi variabel dependen secara signifikan, begitu pula sebaliknya.

c) Uji Regresi Secara Parsial (Uji t)

Uji t dilakukan untuk mengetahui besarnya masing-masing variabel independen secara individual terhadap variabel dependen. Untuk mengetahui ada tidaknya pengaruh masing-masing variabel independen secara individual terhadap variabel dependen, dilakukan dengan membandingkan *p-value* pada kolom sig. masing-masing variabel independen dengan tingkat signifikan yang digunakan 0,05. Jika *p-value* > derajat keyakinan (0,05) maka H1 dan H2 ditolak. Artinya tidak ada pengaruh signifikan dari variabel independen secara individual terhadap variabel dependen, begitupun sebaliknya. Demikian juga untuk membandingkan t hitung dengan t tabel. Jika t hitung > t tabel maka H1 dan H2 diterima. Artinya ada pengaruh signifikan dari variabel independen secara individual terhadap

variabel dependen.

d) Analisis Koefisien Determinasi (R)

Setelah koefisien korelasi diketahui, maka langkah selanjutnya adalah menghitung koefisien determinasi, yaitu untuk mengetahui seberapa besar pengaruh variabel X terhadap variabel Y. Koefisien determinasi (R^2) pada intinya mengukur seberapa jauh kemampuan model dalam menerangkan variasi variabel dependen. Nilai koefisien determinasi antara nol dan satu. Nilai R^2 yang kecil berarti kemampuan variabel-variabel independen dalam menjelaskan variasi variabel dependen sangat terbatas. Nilai yang mendekati satu berarti variabel-variabel independen memberikan hampir semua informasi yang dibutuhkan untuk memprediksi variabel dependen.

e) Uji Regresi Moderasi dengan Pendekatan Nilai Selisih Mutlak

Analisis regresi moderasi merupakan analisis regresi yang melibatkan variabel moderasi dalam membangun model hubungannya. Model regresi untuk menguji pengaruh moderasi yaitu dengan nilai selisih mutlak dari variabel independen. Pendekatan nilai selisih mutlak lebih disukai karna ekspektasinya sebelumnya berhubungan dengan kombinasi antara X_1 dan X_2 dan berpengaruh terhadap Y. Dalam analisis regresi moderasi, semua asumsi analisis regresi berlaku, artinya asumsi-asumsi dalam analisis regresi moderasi sama dengan asumsi-asumsi dalam analisis regresi ((Solimun, 2013). Model matematis hubungan antara variabel sebagai berikut :

$$Y : a + B1ZX1 + B2Z2 + B3ZM + B4 | ZM1 - ZM | + B5 | ZX2 - ZM | + e$$

Keterangan :

Y = Akuntabilitas Dana BOS

ZX1 = Standardized Sistem Informasi Akuntansi

ZX2 = Standardized Sumber Daya Manusia

ZM = Standardized *Stakeholder*

|ZX-ZM| = Merupakan interaksi yang diukur dengan nilai absolut perbedaan antara ZX dan ZM

a = Kostanta

B = Koefisien Regresi

E = Error Term

BAB IV

HASIL PENELITIAN DAN PEMBAHASAN

A. Gambaran Umum Objek Penelitian

Dalam bab ini, penulis akan memaparkan gambaran singkat mengenai objek dan subjek penelitian yang dimaksud adalah subjek penelitian dalam bidang pendidikan di Kabupaten Sinjai dalam hal ini bagaimana pertanggungjawaban Dana BOS semua Madrasah Ibtidaiyah Negeri (MIN) Se-Kabupaten Sinjai yang berjumlah 4 Madrasah.

a. Sejarah MIN 1 Sinjai

MIN 1 Sinjai pada awalnya adalah Madrasah Swasta MIS Nurul Jihad Tokka yang dijadikan Madrasah Negeri, salah satu Madrasah di bawah naungan Kementerian Agama yang didirikan pada Tahun 1973 dan di negerikan pada Tanggal 17 Maret 1997 dengan No. SK Pendirian No. 107/1997 oleh Menteri Agama RI. Berubah Nama Men jadi MIN Alehanuae dan sekarang MIN Alehanuae berubah Nama Menjadi MIN 1 Sinjai, memiliki lokasi dan gedung sendiri untuk digunakan dalam kegiatan proses belajar mengajar, yang beralamat Pada Jl. Tokka Kelurahan Alehanuae Kecamatan Sinjai Utara Kabupaten Sinjai. Madrasah ini pada tahun pertama berdirinya dipimpin oleh Bapak Drs. Ahmad Abadi.(1973 -2006), Hasiah, S.Ag.M.Pd.I.(2007-2017), Muh. Amin, S.Ag (2018-2019), kemudian dipimpin oleh Bapak Ilyas, S.Ag., M.Pd. Sampai sekarang.

MIN 1 Sinjai sebagai lembaga pendidikan dasar yang berbasis keagamaan perlu mempertimbangkan harapan *stakeholder* (pemangku kepentingan) dalam merumuskan VISI Madrasahnya. MIN 1 Sinjai juga diharapkan mampu merespon

perkembangan dan tantangan masa depan yang semakin mengglobal. MIN 1 Sinjai berbasis pada peduli lingkungan untuk menjadikan lingkungan madrasah dan sekitarnya menjadi sehat, bersih dan indah dan menanamkan karakter lewat pembiasaan kepada peserta didik yang merupakan modal bagi peserta didik untuk berbuat dan berperilaku yang baik di lingkungan masyarakat dan lingkungan madrasah jika meninggalkan MIN 1 Kabupaten. Sinjai.

b. Sejarah Min 2 Sinjai

MIN 2 Sinjai adalah merupakan salah satu lembaga pendidikan formal yang bernaung dibawa Kementerian Agama Kabupaten Sinjai. MIN 2 Sinjai dibangun atas swadaya masyarakat tepatnya pada tahun 1987 dengan status swasta. Pada awal berdirinya sekolah ini adalah merupakan hasil pemikiran dari pendiri-pendiri rintisan dari : Abu Bakar, Tawil Hasan, H. Abd. Muin Almashora. Madrasah Ibtidaiyah Negeri 2 Sinjai awalnya bernama Madrasah Ibtidaiyah Negeri Lappa (MIN Lappa), kemudian berubah menjadi MIN 2 Sinjai dan diberlakukan mulai Januari 2016. . Madrasah ini pada tahun pertama berdirinya dipimpin oleh Bapak Tamsil Mappare (1987-1991), Drs. H. B. Zainuddin (1991-1994), Mahmud (1994-1996), Ambo Siri, S.Ag (1996-2004), Dra. Asma Abdullah (2004-2010), Muh.Amin, S.Ag (2010-2019), Misnah., S.Pdi,M.Pd.I (2017-2019), Hasiyah, S.Ag.,M.Pd.I (2019-Sekarang).

Tujuan utama pendirian MIN 2 Sinjai ini adalah untuk mencetak lulusan-lulusan yang berintelektual. Oleh karena itu dalam kegiatan dipadukan antara pengajaran di madrasah dan kegiatan pengajian Al-Qur'an dengan materi ayat-ayat pilihan yang disesuaikan dengan pelajaran agama di madrasah yang

menggunakan metode tahfidz berikut terjemahannya terutama ayatayat yang berkenaan dengan akhlak (moral).

c. Sejarah Min 3 Sinjai

MIN 3 Sinjai yang beralamat di Jalan Pendidikan No. 6 Lingkungan Paroppo, Kelurahan Pasir Putih Kecamatan Sinjai Borong Kabupaten Sinjai. Letak geografis MIN 3 Sinjai ada di sekitar pedesaan, dengan batas sebelah barat dan timur adalah rumah warga, sebelah utara jalan raya dan sebelah selatan tanah kebun. Luas tanah serta bangunan MIN 3 Sinjai sekitar 2.581 m² dengan status kepemilikan tanah yaitu milik negara. Pada saat ini MIN 3 Sinjai dipimpin oleh Masna Intan, S.Pd.I yang telah menjabat sebagai Kepala Madrasah sejak tahun 2017. Selama berdirinya, sudah ada tiga Kepala Madrasah yang pernah menjabat, yaitu: Sirajuddin, S.Ag. (periode tahun 1996-2001), H. Syamsuddin S.Ag. (periode 2002-2006), dan Muh. Amir, S.Pd.I. (periode 2007-2016), kemudian di pimpin oleh ibu masnah intan sampai sekarang.

MIN 3 Sinjai mempunyai visi Terciptanya Siswa yang Uswatun Hasanah Islami dan Unggul dalam IPTAQ dan IMTAQ, yang mengantarkan peserta didiknya untuk berprestasi dibidang akademik dan ekstra maupun intra kurikuler .

d. Sejarah Min 4 Sinjai

Madrasah Ibtidaiyah Negeri 4 Sinjai Kab. Sinjai pada awalnya adalah Madrasah Swasta MIS Nurul Ilham Ammessing yang didirikan pada tahun 1969, kemudian dijadikan Madrasah Negeri pada tanggal 13 Oktober 2009 Madrasah Ibtidaiyah Nurul Ilham Kabupaten Sinjai berubah namanya menjadi Madrasah Ibtidaiyah Negeri Sinjai Selatan Kabupaten Sinjai dengan Surat Keputusan

menteri Agama Republik Indonesia Nomor 149 Tahun 2009. Dengan perubahan ini Kepala Kantor Wilayah Departemen Agama Provinsi Sulawesi Selatan mengangkat Kepala Madrasah adalah Misnah, S.Pd.I., M.Pd.I.

B. Identitas Responden

Responden merupakan sumber informasi yang membantu peneliti dalam memperoleh data di lokasi penelitian. Keberhasilan atas penelitian yang di lakukan sangat tergantung pada keterbukaan responden untuk memperoleh data yang dibutuhkan. oleh karena itu sebagai peneliti sangat perlu mengenal identitas responden yang ada di lokasi penelitian. Adapun karakteristik responden yang terdiri atas umur, jenis kelamin, pendidikan terakhir dan pekerjaan, dapat disajikan daftar responden sebagai berikut:

a. Umur

Tabel 4.1 Distribusi Responden Berdasarkan Umur

	Frequency	Percent	Valid Percent	Cumulative Percent
>50	7	17,5	17,5	17,5
21-30	4	10,0	10,0	27,5
Valid 31-40	10	25,0	25,0	52,5
41-50	18	47,5	47,5	100,0
Total	39	100,0	100,0	

Sumber : Output SPSS 21 (2022)

Berdasarkan data dari 39 responden, dapat dilihat pada tabel 4.1 menunjukkan bahwa sebanyak 7 responden atau sebesar 17.5% telah berusia >50 tahun, 4 responden atau sebesar 10.0% telah berusia 21-30 tahun, 10 responden atau sebesar 25.0% telah berusia 31-40 tahun, dan 18 responden atau sebesar 47.5% telah berusia 41-50 tahun. Dapat disimpulkan jika data tersebut

menunjukkan bahwa penelitian ini didominasi oleh 18 responden atau sebesar 47.5% yang telah berusia 41 -50 tahun.

b. Jenis Kelamin

Tabel 4.2 Distribusi Responden Berdasarkan Jenis Kelamin

	Frequency	Percent	Valid Percent	Cumulative Percent
Valid Laki-laki	11	27,5	27,5	27,5
Perempuan	28	72,5	72,5	100,0
Total	39	100,0	100,0	

Sumber : Output SPSS 21 (2022)

Berdasarkan data dari 39 responden, dapat dilihat pada tabel 4.2 menunjukkan bahwa sebanyak 11 responden atau sebesar 27.5% berjenis kelamin laki-laki dan 28 responden atau sebesar 72.5% berjenis kelamin perempuan. Dapat disimpulkan jika data tersebut menunjukkan bahwa penelitian didominasi oleh responden perempuan yaitu sebanyak 29 responden.

c. Pendidikan Terakhir

Tabel 4.3 Distribusi Responden Berdasarkan Pendidikan Terakhir

	Frequency	Percent	Valid Percent	Cumulative Percent
Valid S1	35	85,0	85,0	85,0
S2	6	15,0	15,0	100,0
Total	39	100,0	100,0	

Sumber : Output SPSS 21 (2022)

Berdasarkan data dari 39 responden, dapat dilihat pada tabel 4.3 menunjukkan bahwa sebanyak 35 responden atau sebesar 85.0% dari seluruh responden yang berpendidikan setingkat S1. Kemudian terdapat 6 responden atau sebesar 15.0% yang berpendidikan setingkat S2. Dapat disimpulkan jika data

tersebut menunjukkan bahwa penelitian didominasi oleh responden yang berpendidikan setingkat S1 sebanyak 35 responden atau 85.0%.

d. Pekerjaan

Tabel 4.4 Distribusi Responden Berdasarkan Pekerjaan

	Frequency	Percent	Valid Percent	Cumulative Percent
Valid Lainnya	8	20,0	20,0	20,0
Pelajar	1	2,5	2,5	22,5
PNS	31	77,5	77,5	100,0
Total	39	100,0	100,0	

Sumber : Output SPSS 21 (2022)

Berdasarkan tabel diatas dapat dilihat bahwa responden yang berprofesi sebagai PNS yaitu 31 responden atau sebesar 77.5%, 8 responden atau 20.0% berprofesi sebagai lainnya, 1 responden atau 2.5% yang berprofesi sebagai pelajar. Dapat disimpulkan bahwa penelitian ini didominasi oleh responden yang berprofesi sebagai PNS yaitu sebanyak 31 responden atau 77.5%.

C. Hasil Analisis Data

1. Analisis Statistik Deskriptif

Analisis statistik deskriptif merupakan sebuah interpretasi hasil dari data masing-masing variabel berdasarkan indikator yang telah difrekuensikan dan ditentukan nilai rata-rata atau mean. Analisis digunakan untuk memberikan gambaran dan persentasi mengenai indikator apa saja yang membangun konsep penelitian secara keseluruhan. Dasar interpretasi nilai rata-rata yang digunakan dalam penelitian ini, tersaji dalam tabel berikut:

a) Statistik Deskriptif Variabel

Tabel 4.5 Hasil Analisis Statistik Deskriptif Variabel
Descriptive Statistics

	N	Minimum	Maximum	Mean	Std. Deviation
Sistem Informasi Akuntansi	39	19,00	30,00	26,6410	3,25647
Sumber Daya Manusia	39	17,00	25,00	22,6410	2,45472
Stakeholder	39	10,00	25,00	20,6923	4,14953
Akuntabilitas Dana Bos	39	21,00	30,00	27,3846	2,23154
Valid N (listwise)	39				

Sumber : Output SPSS 21 (2022)

Merujuk dari sajian data pada tabel 4.5 di atas, maka dapat disimpulkan jika skor minimum terendah adalah untuk variabel *stakeholder* (10) dan tertinggi adalah untuk variabel akuntabilitas dana bos (21). Untuk skor maksimum untuk variabel terendah adalah sumber daya manusia dan *stakeholder* ya (25) dan untuk variabel tertinggi adalah akuntabilitas dana bos dan sistem informasi akuntansi (30). Untuk skor rata-rata (*Mean*) terendah adalah *stakeholder* (20.69) dan tertinggi adalah variabel akuntabilitas dana bos (27.38). Selanjutnya untuk standar deviasi, skor terendah untuk variabel akuntabilitas dana bos (2.231) dan tertinggi untuk variabel *stakeholder* (4.149).

B. Uji Kualitas Data

1. Uji Validitas

Uji validitas digunakan untuk menguji apakah instrumen yang digunakan valid. Hal ini berarti instrumen tersebut dapat digunakan untuk mengukur apa yang sebenarnya diukur. Hasil instrumen yang disebut valid jika data yang telah

terkumpul dengan data yang sesungguhnya terjadi pada objek yang diteliti. Kuesioner valid jika nilai korelasi R hitung $>$ R tabel (Sugiyono, 2008:248).

Uji validitas dilakukan dengan membandingkan antara nilai r hitung dengan r tabel untuk *deegree of freedom* (df) = n-2, dalam hal ini n adalah jumlah sampel dalam penelitian ini, yaitu (n) = 39. Maka besarnya df dapat dihitung dengan $39-2 = 37$. Dengan df = 37 dan $\alpha = 0.05$ didapat dari r tabel = 0.317 (dengan melihat r tabel pada df = 37 dengan uji dua sisi). Kaidah yang berlaku apabila nilai r hitung $>$ r tabel (0.317), maka pertanyaan dalam kuesioner dalam penelitian dikatakan valid.

Tabel 4.6 Hasil Uji Validitas

Pertanyaan	r hitung	r tabel	Keterangan
Sistem informasi Akuntansi	0.573	0.317	Valid
	0.826	0.317	Valid
	0.802	0.317	Valid
	0.812	0.317	Valid
	0.679	0.317	Valid
	0.637	0.317	Valid
Sumber Daya manusia	0.876	0.317	Valid
	0.776	0.317	Valid
	0.694	0.317	Valid
	0.805	0.317	Valid
	0.843	0.317	Valid
Akuntabilitas Dana Bos	0.754	0.317	Valid
	0.616	0.317	Valid
	0.689	0.317	Valid
	0.688	0.317	Valid
	0.537	0.317	Valid
	0.754	0.317	Valid
Stakeholder	0.853	0.317	Valid

	0.895	0.317	Valid
	0.759	0.317	Valid
	0.899	0.317	Valid
	0.785	0.317	Valid

Sumber : Output SPSS 21 (2022)

2. Uji Realibilitas

Uji realibilitas digunakan untuk menguji apakah instrumen yang digunakan reliabel. Reliabel apabila terdapat kesamaan data dalam waktu yang berdeda. Teknik pengujian reliabilitas tersebut menggunakan teknik yang sudah di kembangkan oleh *Alpha Cronbach*. Pada uji reliabilitas ini, dinilai reliabilitas jika lebih besar dari 0.6 (> 0.6).

Tabel 4.7 Hasil Uji Reliabilitas

Variabel	Nilai <i>Cronbach's Alpha</i>	Nilai Betas	Status
Sistem Informasi Akuntansi	0.793	0.60	Reliabel
Sumber Daya Manusia	0.860	0.60	Reliabel
Akuntabilitas Dana Bos	0.727	0.60	Reliabel
Stakeholder	0.880	0.60	Reliabel

Sumber : Output SPSS 21 (2022)

Dari tabel di atas menunjukkan bahwa nilai *Cronbach's Alpha* dari keseluruhan variabel adalah lebih dari 0.60, sehingga dapat disimpulkan bahwa semua pertanyaan kuesioner yang digunakan dalam penelitian ini bersifat reliabel, artinya ada kesamaan data dalam waktu yang berbeda dan data yang dihasilkan oleh peneliti sudah akurat.

3. Uji Asumsi Klasik

Pengujian ini bertujuan untuk melihat kenormalan data, ada atau tidaknya gejala pada data yang telah diujikan. Uji asumsi klasik pada penelitian ini dilakukan dengan uji normalitas, uji multikolinearitas, uji heteroskedastisitas dan uji autokorelasi.

a) Uji Normalitas

Uji normalitas bertujuan untuk mengetahui apakah residual model regresi yang diteliti berdistribusi normal atau tidak. Dalam penelitian ini, uji normalitas dilakukan dengan uji kolmogorov-Smirnov. Uji tersebut digunakan untuk mengetahui hasil angksa yang lebih jelas, dimana suatu persamaan regresi yang akan digunakan lolos uji normalitas.

Tabel. 4.8 Hasil Uji Normalitas - *One Sample Kolmogorov-Smirnov One-Sample Kolmogorov-Smirnov Test*

		Unstandardized Residual
N		39
Normal Parameters ^{a,b}	Mean	,0000000
	Std. Deviation	1,16395962
Most Extreme Differences	Absolute	,095
	Positive	,089
	Negative	-,095
Kolmogorov-Smirnov Z		,593
Asymp. Sig. (2-tailed)		,873

a. Test distribution is Normal.

b. Calculated from data.

Sumber : Output SPSS 21 (2022)

Merujuk pada sajian tabel 4.8 di atas, dapat disimpulkan bahwasannya data yang ditabulasi dalam penelitian ini berdistribusi secara normal, di tunjukkan

dengan hasil uji statistik menggunakan nilai *Kolmogrov-smirnov*, dapat dilihat pada kolom *asympt.Sig (2-tailed)* lebih besar dari probabilitas 0.05 ($0,873 > 0.05$).

b) Uji Multikolinearitas

Uji multikolinearitas digunakan untuk mengetahui apakah dalam model regresi ditemukan korelasi variabel bebas (*independen*) dan apakah variabel yang digunakan memiliki relevansi atau tidak dengan tujuan untuk menghindari terjadinya tindh hasil pengelolaan data. Hasil datanya disajikan pada tabel 4.9 berikut :

**Tabel 4.9 Hasil Uji Multikolinearitas
Coefficients^a**

Model	Collinearity Statistics	
	Tolerance	VIF
1 Sistem Informasi Akuntansi	,307	3,261
Sumber Daya Manusia	,288	3,470
Stakeholder	,516	1,939

a. Dependent Variable: Akuntabilitas Dana Bos

Sumber : Output SPSS 21 (2022)

Merujuk dari sajian data pada tabel 4.9 di atas, *tolerance* yang menunjukkan nilai lebih besar dari 0.01, dimana variabel sistem informasi akuntansi senilai 0.307, sumber daya manusia 0.288 dan stakeholder 0.516. Adapun VIF untuk semua variabel memiliki nilai lebih kecil daripada 10, untuk variabel sistem informasi akuntansi 3.216, sumber daya manusia 3.470 dan stakeholder 1.939. maka dapat disimpulkan bahwasanya seluruh variabel yang diujikan merupakan variabel bebas dari gejala multikolinearitas karna skor *tolerance*-nya lebih dari 0.1 (> 0.01) dan VIF lebih kecil dari 10 (< 10).

c) Uji Heteroskedastisitas

Pengujian ini dilakukan untuk melihat apakah jenis data yang digunakan untuk setiap variabel adalah sama. Hasil uji heteroskedastisitas ini menggunakan uji *Glejser*. Hasil pengujian heteroskedastisitas pada penelitian ini dapat dilihat pada tabel berikut ini :

**Tabel 4.10 Hasil Uji Heteroskedastisitas-Glejser
Coefficients^a**

Model	Unstandardized Coefficients		Standardized Coefficients	T	Sig.
	B	Std. Error			
(Constant)	-,896	1,045		-,857	,397
1 Sistem Informasi Akuntansi	-,050	,061	-,237	-,823	,416
Sumber Daya Manusia Stakeholder	,149	,083	,532	1,791	,082
	-,010	,037	-,063	-,284	,778

a. Dependent Variable: AbsUt
Sumber : Output SPSS 21 (2022)

Tabel 4.10 menunjukkan bahwa variabel yang dianalisis dalam penelitian ini sudah memenuhi syarat, dalam hal ini skor probabilitas signifikan tiap variabelnya lebih besar dari 0.05 (> 0.05) secara keseluruhan. Maka dari itu dapat disimpulkan bahwa tidak terjadi gejala heteroskedastisitas dalam penelitian ini.

d) Uji Autokolerasi

Uji autokolerasi bertujuan untuk mengetahui ada tidaknya autokorelasi, maka untuk mengetahui uji tersebut maka kita harus melihat nilai dari uji *Runs Test*, dapat dilihat pada tabel berikut :

Tabel 4.11 Hasil Uji Autokorelasi- *Runs Test*
Runs Test

	Unstandardized Residual
Test Value ^a	,06439
Cases < Test Value	19
Cases >= Test Value	20
Total Cases	39
Number of Runs	21
Z	,004
Asymp. Sig. (2-tailed)	,997

a. Median

Sumber : Output SPSS 21 (2022)

Tabel 4.11 di atas menunjukkan tidak terdapat adanya gejala autokorelasi yang terjadi pada penelitian ini, sehingga dapat disimpulkan berdasarkan nilai Asymp.Sig. (2-tailed) sebesar 0.997 yang lebih besar dari tingkat signifikan 0.05 ($0.997 > 0.05$).

4. Uji Hipotesis

Teknik analisis yang digunakan untuk menguji hipotesis H_1 dan H_2 menggunakan analisis regresi linear berganda dengan meregresikan variabel independen (sistem informasi akuntansi dan sumber daya manusia) terhadap variabel dependen (akuntabilitas dana BOS). Analisis moderasi dengan pendekatan MRA (*Moderated Regression Analysis*) yaitu (*Stakeholder*) digunakan untuk menguji hipotesis H_3 dan H_4 .

a) Uji Koefisien Determinasi (R^2) untuk H_1 dan H_2

(1) Analisis Koefisien Determinasi (R^2)

Teknik analisis hipotesis H_1 dan H_2 dilakukan dengan analisis regresi berganda perngaruh sistem informasi akuntansi dan sumber daya manusia terhadap akuntabilitas dana BOS. Dapat dilihat pada tabel berikut :

Tabel 4.12 Hasil Koefisien Determinasi (R^2) untuk H_1 dan H_2

Model Summary

Model	R	R Square	Adjusted R Square	Std. Error of the Estimate
1	.829 ^a	.688	.670	1.28143

a. Predictors: (Constant), x2, x1 (Sumber daya manusia, Sistem informasi akuntansi)

Sumber : Output SPSS 21 (2022)

Berdasarkan tabel 4.12 di atas, dapat dilihat bahwa dua variabel independen dalam penelitian ini (sistem informasi akuntansi dan sumber daya manusia) mampu mempengaruhi variabel (akuntabilitas dana BOS) dengan skor 0.688 atau 68.8% . Nilai *R Square* 0.688 tersebut berasal dari mengkuadratkan nilai koefiien korelasi atau “R”, yaitu $0.829 \times 0.829 = 0.688$. Maka dari itu besar angka koefisien determinasi yaitu 0.688, yang dimana angka tersebut mengandung arti bahwa variabel X1 dan variabel X2 secara simultan atau bersama-sama berpengaruh terhadap variabel Y sebanyak 68.8%. Sedangkan sisanya 31.2% ($100\% - 68.8\% = 31.2\%$) dipengaruhi oleh variabel lain yang tidak dianalisis dalam penelitian ini.

(2) Uji Simultan (Uji f)

Uji f digunakan untuk menguji secara bersama-sama ada atau tidaknya pengaruh bebas terhadap variabel terikat sehingga dapat diketahui dengan menggunakan uji f. Akidah yang digunakan apabila signifikansi lebih besar dari 0.05 (> 0.05), maka tidak ada pengaruh signifikan atau H_0 diterima dan H_a ditolak dan apabila probabilitas signifikansi kurang dari 0.05 (< 0.05), maka ada pengaruh signifikan atau H_0 ditolak dan H_a diterima.

Tabel 4.13 Hasil Uji Regresi Secara Simultan (Uji f)

ANOVA^a

Model	Sum of Squares	Df	Mean Square	F	Sig.	f Tabel
1 Regression	130.117	2	65.058	39.620	.000 ^b	3.25
Residual	59.114	36	1.642			
Total	189.231	38				

a. Dependent Variable: Y (Akuntabilitas Dana Bos)

b. Predictors: (Constant), X2, X1 (Sumber daya manusia, Sistem informasi akuntansi)

Sumber :Output SPSS 21 (2022)

Berdasarkan tabel 4.13 di atas dalam pengujian regresi berganda F Hitung menunjukkan nilai sebesar 39.620 dengan tingkat signifikansi 0.000 yang lebih kecil ($>$) dari 0.05 dan nilai F Hitung 39.620 sementara F tabel = (k; n-k) yaitu (2; 39-2 = 2; 37) lebih besar dari nilai F tabel sebesar 3.25. Maka dari itu dapat disimpulkan bahwa variabel sumber daya manusia dan sistem informasi akuntansi secara bersama-sama (simultan) berpengaruh terhadap akuntabilitas dana BOS.

(3) Uji Parsial (Uji t)

Uji t digunakan untuk menguji ada atau tidaknya pengaruh sistem informasi akuntansi (X1) dan Sumber daya manusia (X2) terhadap variabel

Akuntabilitas dana Bos (Y). Akidah yang digunakan apabila probabilitas Sig > 0.5, maka tidak ada pengaruh signifikan atau Ho diterima dan H2 diterima dan apabila probabilitas Sig < 0.05, maka ada pengaruh signifikan atau Ho ditolak dan H2 diterima.

**Tabel 4.14 Hasil Uji Regresi Secara Parsial (Uji t)
Coefficients^a**

Model	Unstandardized Coefficients		Standardized Coefficients	t	Sig.
	B	Std. Error	Beta		
(Constant)	10,676	1,940		5,502	
Sistem Informasi Akuntansi	,339	,112	,495	3,018	
Sumber Daya Manusia	,339	,149	,373	2,274	

a. Dependent Variable: Akuntabilitas Dana BOS

Sumber : output SPSS 21 (2022)

Berdasarkan tabel 4.14 di atas, dapat dibuat penafsiran terkait dengan hipotesis yang telah dirumuskan dengan skor koefisien dan probabilitas signifikan yang merepresentasikan bahwasanya pada H₁ nilai sign 0.005 < 0.05 dan nilai nilai t hitung 3.018 > 1.685 ($\alpha = 0.05$ dan $df = n-k-1$), sehingga dapat disimpulkan bahwa **Ha diterima** yang berarti terdapat pengaruh antara variabel sistem informasi akuntansi (X₁) terhadap variabel akuntabilitas dana BOS (Y). Sedangkan pada H₂ nilai sign 0.029 < 0.05 dan nilai t hitung 2.274 > 1.685, sehingga dapat disimpulkan bahwa **Ha diterima** yang berarti terdapat pengaruh

antara variabel sumber daya manusia (X2) terhadap variabel akuntabilitas dana bos (Y).

b) Hasil Uji Regresi Moderasi (Nilai Selisih Mutlak) H₃ dan H₄

Teknik analisis hipotesis H₃ dan H₄ dilakukan dengan analisis regresi moderasi nilai selisih mutlak bagaimana *stakeholder* memoderasi sistem informasi akuntansi dan sumber daya manusia terhadap akuntabilitas dana BOS. Dapat dilihat pada tabel berikut :

Tabel 4.15 Hasil Uji Koefisien Determinasi (R²)

Model Summary

Model	R	R Square	Adjusted R Square	Std. Error of the Estimate
1	.876 ^a	.768	.733	1.15289

a. Predictors: (Constant), X2_M, Sumber daya manusia, Sistem informasi akuntansi, *Stakeholder*, X1_M
Sumber : Output SPSS 21 (2022)

Berdasarkan tabel 4.15 di atas nilai R² (R Square) adalah 0.768 atau 76.8%. Dari hasil uji koefisien determinasi diatas dengan nilai R Square adalah 76.8% yang berarti adanya variabel *stakeholder* sebagai moderasi. *Stakeholder* dapat dijelaskan oleh variabel sistem informasi akuntansi (X1), sumber daya manusia (X2), *stakeholder* (M), X1_M, dan X2_M sebesar 76.8%.

Tabel 4.16
Hasil Uji Regresi Secara Simultan
ANOVA^a

Model		Sum of Squares	Df	Mean Square	F	Sig.
1	Regression	145,369	5	29,074	21,874	,000 ^b
	Residual	43,862	33	1,329		
	Total	189,231	38			

a. Dependent Variable: Akuntabilitas Dana BOS

b. Predictors: (Constant), X2_M, Zscore: Sistem Informasi Akuntansi, X1_M, Zscore: *Stakeholder*, Zscore: Sumber Daya Manusia

Sumber : Output SPSS 21 (2022)

Hasil uji F pada tabel 4.16 menunjukkan bahwa nilai F hitung sebesar 21.874 sementara F tabel = (k; n-k) yaitu (2; 39-2 = 2; 37) lebih besar dari nilai F tabel sebesar 3.25 dengan tingkat signifikan $0.000 < 0.05$. Artinya menunjukkan bahwa variabel sistem informasi akuntansi (X1), sumber daya manusia (X2), Moderasi (M), X1_M dan X2_M secara bersama-sama atau simultan mempengaruhi akuntabilitas dana BOS.

Tabel 4.17
Hasil Uji Interaksi

Coefficients^a

Model	Unstandardized Coefficients		Standardized Coefficients	t	Sig.
	B	Std. Error	Beta		
(Constant)	26,967	,321		84,101	
Sistem Informasi Akuntansi	1,080	,443	,484	2,436	
Sumber Daya Manusia	,036	,463	,016	,078	

Stakeholder	1,274	,395	,571	3,224
X1_M	1,270	,553	,369	2,299
X2_M	-,461	,554	-,124	-,832

a. Dependent Variable: Akuntabilitas Dana BOS

Sumber : Output SPSS 21 (2022)

$$Y : 26,967 + 1,080 + 0,036 + 1,274 + 1,270 - 0,461 + e$$

Keterangan :

Y = Akuntabilitas Dana BOS

X1 = Sistem Informasi Akuntansi

X2 = Sumber Daya Manusia

M = *Stakeholder*

X1*M = Interaksi antara Sistem Informasi Akuntansi dengan
Stakeholder

X2*M = Interaksi antara Sumber Daya Manusia dengan *Stakeholder*

a = Konstanta

B = Koefisien Regresi

E = Error Term

Berdasarkan persamaan di atas dapat dijelaskan bahwa :

- a) Pada model regresi nilai konstanta sebesar 26.297 yang menunjukkan bahwa jika variabel independen (sistem informasi akuntansi, sumber daya

manusia dan interaksi antara variabel moderasi dengan variabel independen) diasumsikan sama dengan nol, maka akuntabilitas dana BOS akan meningkat sebesar 26.297.

- b) Nilai koefisien regresi variabel sistem informasi akuntansi pada penelitian ini sebesar 1.080 dapat diartikan bahwa ketika variabel sistem informasi akuntansi mengalami peningkatan sebesar satu satuan, maka akuntabilitas dana BOS mengalami penurunan sebesar -1.080.
- c) Nilai koefisien regresi variabel sumber daya manusia pada penelitian ini sebesar 0.036 dapat diartikan bahwa ketika variabel sumber daya manusia mengalami peningkatan sebesar satu satuan, maka akuntabilitas dana BOS akan mengalami penurunan sebesar -0.036.
- d) Nilai koefisien regresi variabel stakeholder pada penelitian ini sebesar 1.274 dapat diartikan bahwa ketika variabel *stakeholder* mengalami peningkatan sebesar satu satuan, maka akuntabilitas dana BOS mengalami peningkatan sebesar 1.274.
- e) Nilai koefisien regresi interaksi antara *stakeholder* dengan sistem informasi akuntansi pada penelitian ini sebesar 1.270 sehingga dapat diartikan bahwa dengan adanya interaksi antara *stakeholder* akan mengalami penurunan sebesar -1.270.
- f) Nilai koefisien regresi interaksi antara *stakeholder* dengan sumber daya manusia pada penelitian ini sebesar -0.461 sehingga dapat diartikan bahwa dengan adanya interaksi antara *stakeholder* dengan sumber daya manusia, maka akuntabilitas dana BOS mengalami penurunan sebesar -0.461.

Tabel 4.18
Hasil Hipotesis

Hipotesis	Pertanyaan	Hasil
H _{a1}	Sistem informasi akuntansi berpengaruh signifikan terhadap akuntabilitas dana BOS	Hipotesis diterima
H _{a2}	Sumber daya manusia berpengaruh signifikan terhadap akuntabilitas dana BOS	Hipotesis diterima
H _{a3}	<i>Stakeholder</i> memoderasi sistem informasi akuntansi terhadap akuntabilitas dana BOS	Hipotesis diterima
H _{a4}	<i>Stakeholder</i> tidak memoderasi sumber daya manusia terhadap akuntabilitas dana BOS	Hipotesis ditolak

Pembahasan terkait pengujian hipotesis yang melibatkan variabel moderasi dapat dijelaskan sebagai berikut :

a) Interaksi antara *stakeholder* dan sistem informasi akuntansi berpengaruh terhadap akuntabilitas dana BOS (H₃)

Berdasarkan tabel 4.17 diketahui bahwa *stakeholder* memiliki tingkat signifikan 0.003 yang lebih kecil dari 0.05. Nilai tersebut menunjukkan bahwa terdapat pengaruh variabel arus kas terhadap laba rugi. Selanjutnya pada regresi dengan interaksi diperoleh signifikan yaitu efektivitas sistem informasi akuntansi dan *stakeholder* sebesar 0.028 yang berarti menunjukkan bahwa interaksi tersebut berpengaruh karena nilai signifikannya berada dibawah 0.05 ($0.028 > 0.05$).

Berdasarkan tabel 4.17 hasil uji nilai selisih mutlak menunjukkan bahwa variabel moderasi X1_M mempunyai t hitung sebesar $2.299 < 0.028$ dengan koefisien *beta unstandardized* sebesar 1.270 dan tingkat signifikan 0.28 yang dimana lebih kecil dari 0.05, maka dapat disimpulkan **H₃ diterima**. Maka dari itu dapat di artikan bahwa variabel *stakeholder* merupakan variabel yang tidak memoderasi hubungan variabel sumber daya manusia terhadap akuntabilitas dana

BOS atau H_4 dinyatakan bahwa *stakeholder* tidak memoderasi hubungan sumber daya manusia terhadap akuntabilitas dana BOS dapat dikatakan ditolak.

b) Interaksi antara *stakeholder* dan sumber daya manusia berpengaruh terhadap akuntabilitas dana bos

Merujuk pada tabel 4.17 diketahui bahwa *stakeholder* memiliki tingkat signifikansi sebesar 0.003 yang lebih kecil dari 0.05, nilai tersebut menunjukkan bahwa terdapat pengaruh variabel *stakeholder* terhadap akuntabilitas dana BOS. Seperti yang kita ketahui bahwa sebuah variabel dikatakan variabel moderasi jika berpengaruh signifikan 0.05, maka dari itu dapat disimpulkan bahwa interaksi tersebut berpengaruh karena nilai signifikannya dibawah 0.05.

Untuk menguji signifikansi bisa juga dilakukan dengan menggunakan t hitung dengan t tabel pada taraf kesalahan 5%, yang dimana jika nilai t hitung lebih besar dari t tabel maka korelasi tersebut signifikan, dan jika nilai t hitung lebih besar dari t tabel maka korelasi tersebut tidak signifikan. Untuk membandingkan nilai t hitung dan t tabel pada taraf signifikan 5% dan $df = n-k-1$ yaitu $39-2-1 = 36$ sebesar 1.688. Hasil koefisien menunjukkan bahwa t hitung lebih kecil dari t tabel ($-0.832 < 1.688$) dengan koefisien *beta unstandardized* sebesar -0.461 dan tingkat signifikansi 0.411 yang lebih besar dari 0.05 maka **H_4 ditolak**. Maka dari itu dapat diartikan bahwa variabel *stakeholder* merupakan variabel yang tidak memoderasi hubungan variabel sumber daya manusia terhadap akuntabilitas dana BOS atau H_4 dinyatakan bahwa *stakeholder* tidak memoderasi hubungan sumber daya manusia terhadap akuntabilitas dana BOS dapat dikatakan ditolak dan tidak terbukti.

D. Pembahasan Penelitian

1. Sistem informasi akuntansi berpengaruh signifikan terhadap akuntabilitas dana BOS

Berdasarkan hasil pengelolaan data menunjukkan bahwa t hitung sebesar 3.018 dan t tabel sebesar 1.685, sehingga t hitung $>$ t tabel. Maka hasil analisis dari penelitian menunjukkan jika sistem informasi akuntansi berpengaruh terhadap akuntabilitas dana BOS. Hal ini ditunjukkan dengan skor koefisien 0.339 dan probabilitas signifikan 0.005 yang mempresentasikan bahwa sistem informasi akuntansi berpengaruh secara signifikan dan positif, oleh karena itu H_1 diterima.

Penelitian ini menunjukkan bahwa penggunaan suatu teknologi informasi atau sebuah sistem harus mampu memberikan manfaat yang sesuai dengan aturan agar mendapatkan akuntabilitas dana BOS baik dan terarah. Dengan adanya sistem informasi akuntansi pembuatan laporan keuangan akan sesuai dengan standar akuntansi yang berlaku dan mampu mempersingkat waktu pekerjaan dengan hasil yang akurat dan valid, sehingga mampu memberikan pertanggungjawaban dana BOS sesuai aturan yang ada pada lembaga. Hal ini menunjukkan bahwa sistem informasi akuntansi yang berlaku pada MIN Se-Kabupaten Sinjai sudah terlaksana dengan cukup baik dan terarah.

Kontribusi sistem informasi akuntansi terhadap akuntabilitas dana BOS pada MIN Se-Kabupaten Sinjai cukup tinggi dan patut untuk mendapat perhatian lebih dari pemerintah agar lebih meningkatkan penerapannya dikemudian hari. Hal ini dilakukan agar akuntabilitas dana BOS dapat tercapai dan semua pihak tidak akan merasa kecewa dengan kinerja setiap penyelenggara, karna semakin

efektifnya penerapan sistem informasi akuntansi pada madrasah maka akan semakin tinggi kualitas akuntabilitas dana BOS pada madrasah tersebut.

Penjelasan ini sejalan dengan teori *Technology Acceptance Model* (TAM) yang menyatakan bahwa sebuah teori sistem informasi akuntansi yang telah di *design* dengan tujuan untuk menerapkan bagaimana pengguna memahami dan mengaplikasikan teknologi informasi tersebut, yang dimana tingginya penggunaan suatu sistem informasi akuntansi menandakan bahwa sistem informasi tersebut telah memiliki manfaat dan dapat memudahkan pengoprasian bagi penggunanya. Dimana dalam TAM, penerimaan pengguna dalam penggunaan sistem informasi dapat dipengaruhi oleh dua konstruk yaitu kegunaan sebuah sistem dan kemudahan bagi pengguna sistem tersebut, sehingga pada MIN Se-Kabupaten Sinjai dapat melaksanakan program penyaluran dana BOS sesuai aturan pusat dengan baik.

Hasil penelitian ini berkaitan dengan penelitian Sitti uviyanti dan Bambang Agus Pramuka, (2020), yang menyatakan bahwa terdapat pengaruh sistem informasi akuntansi terhadap akuntabilitas dana BOS. Kemudian didukung oleh penelitian Herliana, (2018) yang menunjukkan bahwa sistem informasi akuntansi terkhusus pada sistem pendapatan, penerimaan kas dan pengeluaran kas sudah berjalan dengan baik dan efektif, artinya semakin baik penggunaan dari sistem informasi akuntansi maka dapat memberikan hasil yang baik pula pada akuntabilitas dana BOS-nya.

Penelitian ini tidak sejalan dengan penelitian Imtika Refiani, (2019) yang menyatakan bahwa masih banyak organisasi perangkat daerah khususnya pada sekolah yang belum memperhatikan pentingnya sistem informasi akuntansi dalam

suatu organisasi. Begitupun dengan penelitian yang dilakukan oleh Zamzami, (2015) yang menyatakan bahwa pada yayasan Al-inayah Purwosari belum begitu memadai, karna masih belum sesuai dan belum memenuhi unsur-unsur pokok suatu sistem informasi akuntansi yaitu peralatan, formulir, proedur serta laporan keuangan yang berlaku pada PSAK 45.

2. Sumber daya manusia berpengaruh signifikan terhadap akuntabilitas dana BOS

Berdasarkan hasil dari pengelolaan data menunjukkan bahwa t hitung sebesar 2.274 dan t tabel sebesar 1.1685, sehingga t hitung $>$ t tabel. Maka hasil analisis dari penelitian ini menunjukkan jika sumber daya manusia berpengaruh signifikan terhadap akuntabilitas dana BOS, dapat dilihat dari tingkat skor koefisien 0.339 dan probabilitas signifikan 0.029 yang dapat mempresentasikan bahwa sumber daya manusia berpengaruh signifikan dan positif. Penelitian ini menunjukkan bahwa pada dasarnya kompetensi merupakan dasar seseorang untuk mencapai kinerja yang tinggi dalam menyelesaikan kinerjanya, kompetensi sumber daya manusia ini disandarkan pada *skill*, pengalaman dan pengetahuan yang dimiliki oleh seseorang terkait dengan pekerjaannya. Dalam hal ini sumber daya manusia yang tidak memiliki kompetensi maka tidak akan dapat menyelesaikan pekerjaannya secara efektif dan efisien karna urgensi terkait kompetensi sumber daya manusia sangat tinggi terutama pada akuntabilitas dalam pengelolaan dana BOS.

Penelitian ini berkaitan dengan teori *technology Acceptance Model* (TAM) tentang sikap untuk menggunakan teknologi (*behavioral intention to use*) yang

menyatakan bahwa TAM merupakan alat yang dapat membantu memprediksi sikap perilaku dan tingkat penerimaan pengguna terhadap pemanfaatan teknologi sehingga dapat mendorong pengguna untuk menggunakan sistem informasi tersebut. Dalam hal ini pada lingkup sumber daya manusia, yang dimana seorang pengguna aplikasi sistem informasi sumber daya manusia yang bermanfaat bagi operasional pekerjaan akan berdampak pada peningkatan kinerja dari pengguna itu sendiri, dengan tujuan agar akuntabilitas dana BOS berjalan terarah dan sesuai aturan pada MIN Se-Kabupaten Sinjai.

Penelitian ini sejalan dengan penelitian Farah Jihan Safiri, (2021) temuan ini menyatakan bahwa sumber daya manusia memiliki pengaruh terhadap evektifitas dana BOS, yang dimana, pentingnya kualitas sumber daya manusia dan pelatihan dalam meningkatkan akuntabilitas dan pada akhirnya meningkatkan efektivitas pengelolaan dana BOS. Hasil penelitian yang sama dengan Iyus Susnardi, (2021) yang menyatakan bahwa sumber daya manusia dan dana BOS telah dikelola dengan baik dan berpengaruh signifikan. Sejalan dengan penelitian Astuti dkk, (2022) mengungkapkan bahwa kompetensi sumber daya manusia secara serempak mempunyai pengaruh terhadap evektifitas pengelolaan keuangan sekolah.

Penelitian ini tidak sejalan dengan penelitian Ihsan Amrullah, (2019) yang mengatakan bahwa kualitas sumber daya manusia tidak berpengaruh terhadap laporan pertanggungjawaban keuangan, meskipun telah ada pelatihan-pelatihan untuk membantu penugasan dan pengembangan keahlian dalam menjalankan tugas yang akan dilakukan. Serta penelitian ini tidak dukung oleh Nurfiti dkk,

(2022) keterbatasan operator sebagai sumber daya manusia untuk menjalankan aplikasi masih kurang memadai sehingga menjadi kendala dalam pengelolaan dana BOS.

3. *Stakeholder* memoderasi sistem informasi akuntansi terhadap akuntabilitas dana BOS

Berdasarkan hasil dari pengelolaan data menunjukkan bahwa t hitung sebesar 2.299 dan t tabel sebesar 1.1688, sehingga t hitung $>$ t tabel, dalam hal ini ditunjukkan dengan skor koefisien 1.270 dan probabilitas signifikan 0.028 pada uji hipotesis yang mempresentasikan bahwa *stakeholder* berhasil memoderasi pengaruh signifikan dari sistem informasi akuntansi terhadap akuntabilitas dana BOS pada MIN Se-Kabupaten Sinjai. Maka dari itu, analisis data mengungkapkan bahwa adanya *stakeholder* mampu menjadi moderator sistem informasi akuntansi. Penerapan sistem informasi akuntansi pada madrasah dapat menghasilkan atau menyajikan laporan keuangan yang berkualitas sesuai dengan kebutuhan *stakeholder* sehingga dapat mewujudkan akuntabilitas dana BOS yang ada pada MIN Se-Kabupaten Sinjai.

Penerapan sistem informasi akuntansi membantu proses akuntansi yang dimulai dari pencatatan laporan keuangan dan pengiktisaran. Sistem informasi akuntansi modern memiliki manfaat bagi teknologi informasi untuk menghasilkan akuntabilitas dana BOS yang efisien dan tingkat efektivitas waktu, oleh karena itu pihak manajemen membantu menyediakan informasi bagi *stakeholder* dengan akurat dalam pengelolaan dana BOS pada MIN Se-Kabupaten Sinjai.

Dengan adanya akuntabilitas yang tinggi, komite madrasah akan terlibat dan ikut bertanggungjawab terhadap mutu serta keberhasilan pendidikan pada MIN Se-Kabupaten Sinjai, oleh karna itu muncul motivasi untuk mengoptimalkan peran fungsi komite madrasah. Hal ini mencerminkan secara nyata bahwa akuntabilitas akan menumbuhkan kepercayaan dan akan meningkatkan *stakeholder* serta mendorong berlangsungnya kinerja manajemen madrasah agar bisa berjalan dengan baik.

Akuntabilitas dapat diukur dari pertanggungjawaban baik secara tertulis maupun lisan yang telah dilakukan oleh pihak madrasah terhadap komite dan bendahara. Dalam teori *Technology Acceptance Model* (TAM) tentang persepsi memanfaatkan menggunakan teknologi (*perceived usefulness*) yang artinya tingkat dimana user percaya bahwa penggunaa teknologi atau sistem akan meningkatkan perfoma bekerja dalam pengelolaan dana BOS pada MIN Se-Kabupaten Sinjai.

Hasil penelitian ini sejalan dengan penelitian yang dilakukan oleh Iswayudi, (2016) dan Dharmakarja, (2020) yang mengatakan bahwa akuntabilitas memiliki pengaruh dengan partisipasi *stakeholder* dalam pengelolaan anggaran. Penelitian ini tidak sejalan dengan penelitian Ita Rakhmawati, (2018) yang menyatakan bahwa partisipasi terbukti mampu memoderasi hubungan akuntabilitas dan efektivitas secara signifikan, akan tetapi efek moderasi yang diberikan bersifat negatif artinya partisipasi memberikan efek yang mengurangi pengaruh akuntabilitas terhadap pengelolaan dana BOS.

4. *Stakeholder* tidak memoderasi sumber daya manusia terhadap akuntabilitas dana BOS

Berdasarkan hasil dari pengelolaan data menunjukkan bahwa t hitung sebesar -0.832 dan t tabel sebesar 1.688 sehingga t hitung $>$ t tabel. Hasil analisis data menunjukkan bahwa *stakeholder* tidak mampu memoderasi pengaruh sumber daya manusia terhadap akuntabilitas dana BOS sehingga H_4 ditolak atau tidak diterima. Hal ini ditunjukkan dengan skor koefisien -0.461 dan probabilitas signifikan 0.441 yang merepresentasikan bahwa Dalam artian *stakeholder* tidak memiliki keterkaitan antara sumber daya manusia sehingga tidak mampu dijadikan sebagai patokan dalam meningkatkan akuntabilitas dana BOS pada MIN Se-Kabupaten Sinjai. *Stakeholder* yang berkualitas akan memberikan dampak pada akuntabilitas dana BOS, akan tetapi pada MIN yang ada di kabupaten sinjai *stakeholder* tidak dapat memperkuat pengaruh sumber daya manusia terhadap akuntabilitas dana BOS.

Rendahnya kemampuan sumber daya manusia yang ada pada MIN Se-Kabupaten Sinjai mengakibatkan pengelolaan dana BOS kurang maksimal. Pegawai yang ada di dalam lembaga belum mengetahui serta mempunyai kemampuan dasar terkait dengan dana BOS. Maka dari itu untuk menghasilkan akuntabilitas dana BOS yang berkualitas dibutuhkannya *stakeholder* yang memahami dan kompeten dalam pengelolaan dana BOS pada madrasah. Dalam hal ini dikarenakan semakin besar tingkat *stakeholder* semakin banyak pihak yang akan terlibat dalam pengelolaan dana BOS tersebut. Hal ini akan menimbulkan ketidakefisienan pengelolaan dana BOS sehingga efektivitas justru akan melemah.

Penelitian ini sejalan dengan teori *technology acceptance model* (TAM) tentang persepsi kebermanfaatan menggunakan teknologi (*perceived usefulness*) dimana hal ini menjadi keharusan tersendiri pada sumber daya manusia sebagai pengguna untuk menjalankan dan menggunakan teknologi dalam pengelolaan dana BOS di MIN Se-Kabupaten Sinjai. Kompetensi yang baik menuntut pengawasan yang baik pula karna banyaknya kasus yang dimana kompetensi sumber daya manusia ada yang menyalahgunakan untuk kepentingan pribadi. Oleh karna itu dibutuhkannya *stakeholder* yang baik dan bertanggungjawab untuk mewujudkan sumber daya manusia yang mampu mengoprasikan dan mengelola dana BOS pada MIN Se-Kabupaten Sinjai dengan baik sesuai prosedur yang berlaku.

Penelitian ini tidak sejalan dengan penelitian yang dilakukan oleh Wahyuningsityas dkk, (2021) yang menyatakan bahwa dalam penerapannya kepala madrasah melakukan beberapa langkah untuk meningkatkan kemampuan *stakeholder* dengan kegiatan pembedayaan yang harus diikuti oleh seluruh *stakeholder* untuk meningkatkan kualitas sumber daya manusia pada lembaga.

BAB V

PENUTUP

A. Kesimpulan

Berdasarkan hasil analisis yang telah diuraikan pada bab sebelumnya terkait dengan pengaruh sistem informasi akuntansi dan sumber daya manusia terhadap akuntabilitas dana BOS *stakeholder* sebagai variabel moderasi pada MIN Se-Kabupaten Sinjai, maka dapat disimpulkan sebagai berikut:

1. Hasil analisis menunjukkan bahwa sistem informasi akuntansi berpengaruh signifikan dan positif terhadap akuntabilitas dana BOS pada MIN Se-Kabupaten Sinjai, maka hipotesis pertama diterima. Artinya semakin tinggi kemampuan pengelola dalam memanfaatkan teknologi informasi yang ada maka akan semakin baik pula perwujudan akuntabilitas dana BOS.
2. Hasil analisis menunjukkan bahwa sumber daya manusia berpengaruh positif dan signifikan dan positif terhadap akuntabilitas dana BOS pada MIN Se-Kabupaten Sinjai, maka hipotesis kedua diterima. Artinya, semakin disiplin dan bertanggungjawab sumber daya manusia yang ada pada madrasah maka akan semakin baik pula perwujudan akuntabilitas dana BOS.
3. Hasil analisis menunjukkan bahwa *stakeholder* mampu memoderasi pengaruh sistem informasi akuntansi terhadap akuntabilitas dana BOS pada MIN Se-Kabupaten Sinjai, maka hipotesis ketiga diterima. Artinya, *stakeholder* mampu memoderasi kemampuan pengelola keuangan pada

madrasah dalam memanfaatkan teknologi informasi dalam mewujudkan akuntabilitas dana BOS.

4. Hasil analisis menunjukkan bahwa *stakeholder* tidak mampu antara sumber daya manusia terhadap akuntabilitas dana BOS, maka hipotesis keempat ditolak. Artinya *stakeholder* tidak memiliki hubungan antara sumber daya manusia dengan pengoprasian dana BOS dan belum bisa dijadikan patokan untuk mewujudkan akuntabilitas dana BOS yang terarah.

B. Keterbatasan dan Saran Penelitian

Berdasarkan dari hasil analisis penelitian yang telah dilakukan, hasil pembahasan, serta kesimpulan yang telah dijelaskan di atas, oleh karna itu saran untuk penelitian berikutnya agar mendapatkan hasil yang lebih maksimal, sebagai berikut:

1. Keterbatasan Penelitian
 - a) Data yang diperoleh dalam penelitian ini, masih dari pelaksana pengelola dana BOS. Perolehan data belum melibatkan Kementerian Agama serta wali siswa.
 - b) Madrasah sulit terbuka ketika ingin memberikan informasi terkait dengan data keuangan sekolah
 - c) Sampel pada penelitian ini hanya 39 responden dikarenakan kurangnya pengelolaa yang mengetahui terkait dengan akuntabilitas dana BOS.

2. Saran Penelitian

- a) Penelitian selanjutnya diharapkan mampu mengembangkan jumlah atau variasi pada variabel, terutama pada variabel moderasi dengan tujuan untuk melihat pemoderasi manakah yang paling baik dan tepat dalam mengevaluasi akuntabilitas dana BOS.
- b) Sebaiknya semua *stakeholder* yang terkait dengan program kerja yang menggunakan anggaran dana BOS agar lebih aktif dalam pengelolaan dana BOS.
- c) Peneliti selanjutnya yang akan melakukan penelitian terkait dengan akuntabilitas dana BOS disarankan mengangkat masalah penelitian pada aspek *stakeholder* dan sumber daya manusia, dikarenakan keterbatasan peneliti dalam segi kemampuan untuk melakukan penelitian tersebut.

DAFTAR PUSTAKA

- Akbar, M. F., Suprpto, S. H., & Mohi, W. K. (2018). Deskripsi Budaya Organisasi Dalam Amal Usaha Muhammadiyah (Studi Kasus Universitas Muhammadiyah Gorontalo). *Aristo*, 7(1), 34.
- Andri Wicaksono, M. P. (2014). *Metode Penelitian Kausal Komparatif (Ex Post Facto)*.
- Aplia. (2012). Stakeholder Dan Produk Jasa Organisasi Pendidikan. Diakses Pada 20 Januari 2014.
- Admin manajemen.uma. (2021). Pengertian Sumber Daya Manusia Dan Peranannya Pada Organisasi.
- Arikunto, S. (2002). *prosedur penelitian: Suatu Pendekatan Praktek..* Jakarta:Rineka Cipta. Hal.136
- Aprizal Happy Cahyanto. (2014). FIPA (Forum Ilmiah Pendidikan Akuntansi), FPIPS, IKIP PGRI MADIUN, 6 April 2014, ISSN: 2337-9723. April.
- Azhar Susanto. (2008). *Sistem Informasi Akuntansi Terdiri Dari Beberapa Komponen Yang Saling Berintegrasi Yang Membentuk Sebuah Sistem*.
- Ekonomika, F., Bisnis, D. A. N., & Diponegoro, U. (2015). Skripsi Pengaruh Sistem Informasi Akuntansi Terhadap Kinerja Individu Pegawai Distro Di Kota Bandung.
- Endang Masitoh W., D. S. (2017). Evaluasi Sistem Informasi Akuntansi Atas Prosedur Penerimaan & Pengeluaran Dana BOS (Bos) Pada Sekolah Menengah Pertama Negeri 2 Andong Boyolali. *Jurnal Akuntansi Dan Pajak*, 18(01), 140–144. <https://doi.org/10.29040/Jap.V18i01.91>
- Ekowati, S. (2016). *Pengelolaan Dana Bos (Studi Kasus di SMP NEGERI 03 Kota Tangerang Selatan) Skripsi G [IK)*. *Transparansi Dan Akuntabilitas Dalam Pengelolaan Dana Bos*, 1–168.
- Eri Susan. (2019). *Manajemen Sumber Daya Manusia*. *Jurnal Manajemen Pendidikan*, 9(2), 952–962.
- Endiana. (2020). *Pengendalian Internal Terhadap Kinerja Perusahaan*. *Jurnal KRISNA: Kumpulan Riset Akuntansi*, 11(2), 179–189.

- Fitri, A. (2014). Pengelolaan Dana Bantuan Operasional Sekolah (Bos) Sekolah Dasar Negeri Kecamatan Mandiangin Koto Selayan Kota Bukittinggi. *Jurnal Administrasi Pendidikan FIP UNP*, 2, 33–39.
- Gutri, H. H. (2012). Analisis Kualitas Pelayanan Pelayan Penyaluran Dana BOS Tahun 2011 Di Dinas Pendidikan Kota Semarang. *Administrasi Publik dan Manajemen*, 4-5.
- Dalam Pengelolaan Dana Bos Selama Masa Pandemi Covid-19 Di Smp Negeri 1 Kendari. 6(1), 245–26.
- Herliana, C. L. (2018). Evaluasi Sistem Informasi Akuntansi Penerimaan Dan Pengeluaran Dana BOS (BOS) Di SMA PGRI PURI Kabupaten Mojokerto. *PRIVE: Jurnal Riset Akuntansi Dan Keuangan*, 1(2), 98–104.
- H.Abdul Hamid,S, A. (2020). Pengembangan Sumber Daya Manusia (SDM).
- Hermawati, N. (2018). Pengaruh Akuntabilitas Dan Transparansi Pengelolaan Dana Operasional Sekolah (Bos) Terhadap Pemeliharaan Sarana Prasarana (Studi Kasus : SDN di Kecamatan Cibitung Kabupaten Sukabumi).
- Hidayat, R., Ag, S., & Pd, M. (2019). *Buku Ilmu Pendidikan Rahmat Hidayat & Abdillah*
- Intika Refiani. (2019). Pengembangan sistem informasi akuntansi penerimaan dana bos di sd n serengan 01 surakarta.
- Irma Darmayanti. (2019). Pengaruh Pengendalian Intern Dan Sistem Informasi Akuntansi Terhadap Kualitas Pelaporan Keuangan Dana Bos (Bos) Di Kabupaten Garut.
- Julantika, T., Kurrohman, T., & Supatmoko, D. (2017). Akuntabilitas Pengelolaan Dana Bantuan Operasional Sekolah (Studi Kasus SDN Pringgowirawan 02 Jember). *E-Journal Ekonomi Bisnis Dan Akuntansi*, 4(1), 30. Jogiyanto (2007:14).(n.d.). indikator keberhasilan sistem informasi akuntansi.
- Jugiyanto. (2008). *Technologi Acceptance Model (TAM)*.
- Krina, P. Dan L. L. (2003). *Indikator Dan Alat Ukur Prinsip Akunbilitas, Transparansi Dan Partisipasi*. Jakarta: Sekretariat Good Publik Governance, Badan Perencanaan Pembangunan Nasional.
- Kemenag Banten. (2017). Analisis Stakeholders Dalam Pengembangan Madrasah. <https://banten.kemenag.go.id/det-berita-analisis-stakeholders-dalam-pengembangan-madrasah.html>

- Maknunah, J. (2015). Analisis Sistem Informasi Akuntansi Penerimaan Dan Pengeluaran Kas Pada Lembaga Pendidikan.
- Muliana, I. K., Suprasto, H. B., & Ratnadi, N. M. D. (2017). Pengaruh Partisipasi Pemakai Sistem Informasi Akuntansi Dukungan Manajemen Puncak dan pendidikan dan Pelatihan pada Kinerja Sistem Informasi Akuntansi Dengan Kompleksitas Tugas Sebagai Variabel Pemoderasi. *E-Jurnal Ekonomi Dan Bisnis Universitas Udayana*, 6(6), 2413–2440
- Majid, J., 2019. Akuntansi Sektor Publik [Public Sector Accounting]. Pusaka Almada, Gowa. ISBN 978- 623-226-131-0-Repository UIN Alauddin Makassar.
- Majid, J., & Habbe, H. (2021). The Effect of Human Development Index , Political Pressure , and Financial Knowledge on Public Budgeting With Accountability as a Moderation Variables Open Access The Effect of Human Development Index , Political Pressure , and Financial Knowledge on Publ. June.
- Majid, J., Nurul Nadila Idward, M. (2018). The Effect Of Competence Of Human Resources, Information Technology And Accountability On The Quality Of Regional Financial Statements With Internal Control Systems As A Moderation (Study In District Of Gowa).
- Majid, J., Memen Suwandi, Lince Bulutoding, Sumarlin, A. W. (2020). the Influence of Accounting Information Systems and Internal Control on the Quality of Financial Statement With Intellectual Intelligence As a Moderating Variable (a Study Oncoffee Shopsin Makassar City). *International Journal of Research Science & Management*, 7(3), 1–19.
- Muhammad Yusra, D. (2021). Efektivitas Pengelolaan Dana BOS (BOS) Pada SD DiKecamatan Jambo Aye , Aceh Utara : Partisipasi Stakeholder Sebagai Variabel Moderasi. 10, 79–86.
- Muliana, I. K., Suprasto, H. B., & Ratnadi, N. M. D. (2017). Pengaruh Partisipasi Pemakai Sistem Informasi Akuntansi Dukungan Manajemen Puncak dan pendidikan dan Pelatihan pada Kinerja Sistem Informasi Akuntansi Dengan Kompleksitas Tugas Sebagai Variabel Pemoderasi. *E-Jurnal Ekonomi Dan Bisnis universitas Udayana*, 6(6), 2413–2440.
- Majid, J., Sayuti, S., & Juardi, M. S. S. (2018). Perwujudan Nilai Transparansi, Akuntabilitas dan Konsep Value For Money dalam Pengelolaan Akuntansi Keuangan Sektor Publik (Studi Pada Kantor BAPPEDA Sulawesi Selatan). *ATESTASI : Jurnal Ilmiah Akuntansi*, 1(1), 16–28.

- Pintek. (2021). Dana BOS: Pengertian, Besaran Dana Hingga Skema Pencairannya.
- Putu Wahyu Mahayusa, D. (2017). Evaluasi Sistem Informasi Akuntansi Atas Prosedur Penerimaan Dan Pengeluaran Kas Dana Program Informasi Pengendalian Internal Pada Sekolah Menengah Atas Negeri 1 Busungbiu Kabupaten Buleleng Jurusan Akuntansi Program S1 Universitas Pendidikan Ganesha E-Jo. *Jurnal Berkala Ilmiah Efisiensi*, 1(2).
- Pemolango, J. J. (2012). Partisipasi Komite Sekolah Dalam Pengelolaan Dana Bantuan Operasional Sekolah (BOS) (Studi Kasus Di SDN 1 Tolotio, Kec. Tibawa)No Title. 3.
- Rahmalia, N. (2021). Mengenal Apa Itu Stakeholder Dan Fungsinya Dalam Perusahaan.
- Rakhmawati, I. (2018). Pengaruh Akuntabilitas Dan Transparansi Terhadap Efektivitas Pengelolaan Dana BOS (BOS) Dengan Partisipasi Stakeholder Sebagai Variabel Moderasi. *AKTSAR: Jurnal Akuntansi Syariah*, 1(1), 95.
- Silele E, S. H. & P. R. . (2017). Evaluasi Pengelolaan Dana BOS (BOS) (Studi Kasus Pada SD Inpres 4 Desa Akediri Kecamatan Jailolo Kabupaten Halmahera Barat) Evaluation Of Management Of Operational Funt Of Case Study In The SD Inpres4 Akediri Village District Jail. *Jurnal Emba: Jurnal Riset Ekonomi, Manajemen, Bisnis Dan Akuntansi*, 5(2), 1626–1635.
- Sine, E. P., Tunti, M. E. D., & Rafael, S. J. M. (2021). Akuntabilitas Dan Transparansi Pengelolaan Dana Bos (Studi Pada Sekolah Di Kota Kupang). *Jurnal Akuntansi : Transparansi Dan Akuntabilitas*, 9(1), 1–8.
- Syamsuddin Adam Dalam Prasetya, . (2008). Partisipasi Adalah Keterlibatan Seseorang Dalam Situasi Baik Secara Mental. 54.
- Siti Uviyanti dan Bambang Agus Pramuka. (2020). Pengaruh Sistem Informasi Akuntansi Terhadap Kualitas Laporan Bantuan Operasional Sekolah (Bos). *Jurnal Ilmiah Indonesia*, 3.
- Solimun. (2013). Moderasi.
- Sri Wayuni Okvita Sari, Dkk. (N.D.). Pengelolaan Dana Bantuan Operasional Sekolah(Bos).
- Siti Uviyanti dan Bambang Agus Pramuka. (2020). Pengaruh Sistem Informasi Akuntansi Terhadap Kualitas Laporan Bantuan Operasional Sekolah (BOS). *Jurnal Ilmiah Indonesia*, 3.

- Sugiyono. 2018. Metode Penelitian Kuantitatif, Kualitatif, dan R&D. Bandung: Alfabeta.
- Shintia Anjani Siregar. (2021). Evaluasi Sistem Informasi Akuntansi Atas Dasar Prosedur Penerimaan Dan Pengeluaran Dana Bantuan Operasional Sekolah (Bos) Pada Sdn 118279 Sapil-Pil Ii Kec. Torgamba Kab. Labuhan Batu Selatan.
- Tomi Victoria.(2014) (n.d.). Pengertian akuntabilitas.
- Trisulo, W. B. D. (2015). Akuntabilitas Pengelolaan Dana BOS.
- Uncategorized @Id. (N.D.). Mengenal Arti, Fungsi Dan Bagian Sistem Informasi Akuntansi.
- Widjaja, Gunawan & Pratama, Yeremia Adi. 2008. Risiko Hukum & Bisnis Perusahaan Tanpa CSR. Jakarta : Niaga Swadaya.
- Wasitohadi, W. (2014). Hakekat Pendidikan Dalam Perspektif John Dewey Tinjauan Teoritis. Satya Widya, 30(1), 49.
- Zaen, M. T. A., & Mardiani, B. S. (2018). Sistem Informasi Pengelolaan Dana Bos (Bos) Smk Al-Hasanain Beraim Berbasis Php Dan Mysql. Jurnal Manajemen Informatika Dan Sistem Informasi, 1(2), 62.
- Zamzami, N. (2015). Perancangan Sistem Informasi Akuntansi Pada Yayasan Al-Inayah Purwosari, Pasuruan".
<https://doi.org/10.36595/Misi.V1i2.51>
- <https://doi.org/10.24269/Ars.V7i1.1287>
<https://doi.org/10.24246/j.sw.2014.v30.i1.p49-61>
<http://fia.ub.ac.id/wpcontent/uploads/2013/11/3-ModerasiMediasi.pdf>,
<https://www.jurnal.id/blog/pengertian-dan-fungsi-sistem-informasi-akuntansi-dalam-perusahaan/>
- <https://doi.org/10.35508/Jak.V9i1.3925>
- <https://doi.org/10.5281/ZENODO.3715993>
https://perpustakaan.pancabudi.ac.id/dl_file/penelitian/19815_2_BAB_II.pdf
- <https://doi.org/10.21043/Aktsar.V1i1.4078>
<https://glints.com/id/lowongan/apa-itu-stakeholder-adalah/#.YS-Mz44zbdC>
<https://pintek.id/blog/dana-bos/>
- <https://doi.org/10.33096/atestasiv1i1.39>


<https://bdkbanjarmasin.kemenag.go.id/berita/pengembangan-sumber-daya-manusia-sdm>



L

A

M



I

UNIVERSITAS ISLAM NEGERI
ALAUDDIN
MAKASSAR

R

A

N

LAMPIRAN I
KUESIONER PENELITIAN

Dengan Hormat,

Dalam rangka menyelesaikan skripsi yang berjudul “**Pengaruh Sistem Informasi Akuntansi dan Sumber Daya Manusia Terhadap Akuntabilitas Dana BOS Stakeholder Sebagai Variabel Moderasi (Studi Pada MIN Se-Kabupaten Sinjai)**” yang merupakan syarat untuk memperoleh gelar Sarjana Akuntansi, maka peneliti bermaksud untuk meminta bantuan dan partisipasi dari Bapak/ibu/saudara/i untuk mengisi kuesioner ini. Jawaban yang Anda berikan akan sangat membantu penelitian ini, dan kuisisioner ini hanya dapat digunakan apabila sudah terisi.

Perlu peneliti informasikan bahwa seluruh data dan informasi yang diperoleh dari jawaban atas kuisisioner ini semata-mata hanya akan digunakan untuk kepentingan penelitian akademis. Semua jawaban kuisisioner ini juga akan sangat dijaga kerahasiaannya.

Atas bantuan perhatian dan waktu yang Bapak/Ibu berikan saya mengucapkan terima kasih.

Hormat saya,

Qadriyana

IDENTITAS RESPONDEN

Mohon mengisi jawaban pada isian yang telah disediakan dan berikan tanda check-list (✓) untuk menjawab yang sesuai dengan identitas Bapak/Ibu/Saudara/i.

1. Nama (Boleh tidak diisi) :
2. Umur : <20 41-50
 21-30 >50
 31-40
3. Jenis Kelamin : Laki-Laki Perempuan
4. Pendidikan Terakhir : SMP S1
 SMA S2
 D3 S3
5. Pekerjaan : PNS/TNI/POLRI Pelajar/Mahasiswa
 Pegawai Swasta Wiraswasta
 Petani Lainnya

Petunjuk Pengisian Kuesioner

Mohon Bapak/Ibu/Saudara/i menjawab seluruh pernyataan dengan memberikan tanda check-list (✓) pada salah satu pilihan jawaban yang tersedia yang sesuai dengan keadaan dan pendapat Bapak/Ibu/Saudara/i.

Setiap pernyataan terdiri dari 5 angka pilihan jawaban:

Angka 1 = Sangat Tidak Setuju (STS) Angka 4 = Setuju (S)

Angka 2 = Tidak Setuju (TS) Angka 5 = Sangat Setuju (SS)

Angka 3 = Netral (N)

DAFTAR PERTANYAAN

1. Sistem Infomasi Akuntansi

No	Pertanyaan	Tanggapan				
		SS	S	N	TS	STS
1	Sistem informasi akuntansi di madrasah dapat dioperasikan pada waktu jam kerja dengan nyaman tanpa kendala					
2	Sistem informasi akuntansi di madrasah dapat menjamin kemauan data pada saat data disimpan					
3	Sistem informasi akuntansi di madrasah dapat menghasilkan laporan yang tepat					
4	Cara kerja sistem informasi akuntansi mudah untuk dipahami					
5	Sistem informasi akuntansi di madrasah dapat memberikan kemudahan untuk mencari informasi yang dibutuhkan					
6	Dengan menggunakan teknologi sistem informasi akuntansi, harus belajar dengan pintar dan bukan bekerja dengan kekuatan					

Sumber : Diah Anggraeni (2015)

2. Sumber Daya Manusia

No	Pertanyaan	Tanggapan				
		SS	S	N	TS	STS
1	Dalam melaksanakan pekerjaan didukung oleh pengetahuan teknologi yang dimiliki sesuai dengan pekerjaan					
2	Memahami setiap pekerjaan yang diberikan dan siap melakukan pengembangan dengan kemampuan yang dimiliki					

3	Bekerja dengan mengedepankan etika dan kode etik					
4	Wewenang pekerjaan atas dasar keahlian yang dimiliki					
5	Melaksanakan pekerjaan yang didukung oleh pengetahuan dan latar belakang pendidikan yang sesuai					

Sumber : Putu Intandika Purbasari (2020)

3. Akuntabilitas Dana BOS

No	Pertanyaan	Tanggapan				
		SS	S	N	TS	STS
1	Setiap madrasah membuat laporan realisasi penggunaan Dana BOS setiap triwulan					
2	Orang tua siswa melihat penggunaan Dana BOS setiap Triwulan melalui sistem <i>online</i>					
3	Pihak madrasah melakukan pembukuan Dana BOS secara tertib					
4	Madrasah telah menggratiskan seluruh biaya operasional sekolah					
5	Pertanggungjawaban Dana BOS dilakukan sesuai aturannya. (Membuat laporan, memiliki bukti fisik, barang dan kwitansi)					
6	Penyusunan RAKS melibatkan Komite					

4. Stakeholder

No	Pertanyaan	Tanggapan				
		SS	S	N	TS	STS
1	Orang tua siswa membantu pihak sekolah dalam mengawasi pengelolaan Dana Bos					

2	Orang tua siswa diundang dalam setiap kegiatan berkenaan dengan pengelolaan Dana Bos seperti rapat					
3	Orang tua siswa melakukan pemantauan Dana Bos					
4	Sadar bahwa stakeholder sangat dibutuhkan untuk kemajuan dalam pengelolaan keuangan sekolah					
5	Terlibat aktif baik secara individual maupun bersama-sama dalam pengambilan keputusan di sekolah					

LAMPIRAN II

REKAPITULASI JAWABAN RESPONDEN

1. Variabel Sistem Informasi Akuntansi

Sistem Informasi Akuntansi (X1)						Total X1
X1.1	X1.2	X1.3	X1.4	X1.5	X1.6	
4	4	5	5	5	4	27
5	5	5	5	4	4	28
4	4	5	4	4	4	25
4	4	5	5	5	4	27
4	3	5	4	5	4	25
4	3	4	4	3	2	20
4	2	4	2	4	4	20
4	3	5	5	5	4	26
5	5	5	5	5	5	30
5	5	5	5	5	5	30
5	5	5	5	5	5	30
4	3	3	3	3	3	19
5	5	5	4	5	4	28
5	5	5	4	5	4	28
4	4	5	5	5	5	28
5	4	5	5	5	5	29

5	4	5	5	5	5	29
5	5	5	5	4	5	29
4	4	4	4	4	5	25
4	5	5	5	4	4	27
5	5	5	4	5	4	28
5	4	5	4	5	4	27
4	4	5	5	4	5	27
5	4	5	4	5	4	27
4	4	4	4	4	2	22
4	4	4	4	5	5	26
5	5	5	5	5	5	30
5	5	5	5	5	5	30
5	5	5	5	5	5	30
5	5	5	5	5	5	30
5	5	5	4	5	2	26
3	3	3	3	4	4	20
4	3	3	4	4	3	21
1	4	5	4	5	5	24
1	4	5	4	5	5	24
5	5	5	5	5	5	30
5	5	5	5	5	4	29
4	5	5	5	4	5	28
5	5	5	5	5	5	30

UNIVERSITAS ISLAM NEGERI

2. Variabel Sumber Daya Manusia

Sumber Daya Manusia (X2)					Total X2
X2.1	X2.2	X2.3	X2.4	X2.5	
4	4	5	4	5	22
4	4	5	4	5	22
4	4	5	3	3	19
4	4	5	4	5	22
5	5	5	4	4	23
3	3	3	4	4	17
4	4	5	4	4	21
5	4	5	4	4	22
5	5	5	5	5	25
5	5	5	5	5	25
5	5	5	5	5	25

3	4	4	3	3	17
5	5	5	5	5	25
5	5	4	5	5	24
5	5	5	5	5	25
5	5	5	4	5	24
5	5	5	4	5	24
5	5	4	5	5	24
4	4	5	5	5	23
5	5	5	4	5	24
5	5	5	5	5	25
4	4	4	4	5	21
4	5	5	4	4	22
5	5	5	4	5	24
3	4	4	4	4	19
5	4	5	4	5	23
5	5	5	5	5	25
5	5	5	5	5	25
5	5	5	5	5	25
4	5	4	4	4	21
4	4	4	4	4	20
4	4	4	4	3	19
4	3	4	3	3	17
5	4	5	4	5	23
5	4	5	4	5	23
5	5	5	5	5	25
5	4	5	5	5	24
5	5	5	5	5	25
5	4	5	5	5	24

3. Variabel Akutanbilitas dana BOS

Akuntabilitas Dana Bos (Y)						Total Y
Y1.1	Y1.2	Y1.3	Y1.4	Y1.5	Y1.6	
5	3	5	5	5	5	28
5	4	5	4	5	4	27
4	3	5	5	5	5	27
5	4	5	5	5	5	29
5	4	4	4	5	5	27
3	3	4	4	5	4	23

4	4	4	4	4	4	24
5	4	4	4	5	5	27
5	5	5	5	5	5	30
5	3	5	5	5	5	28
5	4	5	5	4	5	28
3	3	4	4	4	3	21
4	3	5	5	5	4	26
5	5	5	5	5	4	29
5	5	5	5	5	5	30
5	5	5	5	5	5	30
5	5	5	5	5	5	30
5	4	4	4	5	5	27
5	4	5	5	5	5	29
5	4	5	4	4	4	26
5	5	5	5	5	5	30
5	5	4	4	5	4	27
5	3	5	5	5	4	27
4	4	4	4	5	4	25
4	3	5	4	5	4	25
5	4	5	4	5	5	28
5	5	5	5	5	5	30
4	4	5	5	5	5	28
5	4	5	5	4	5	28
5	4	5	4	5	5	28
5	1	5	5	5	5	26
4	4	4	4	4	4	24
4	3	4	4	4	4	23
4	4	5	5	5	5	28
4	4	5	5	5	5	28
5	5	5	5	5	5	30
5	4	5	5	5	4	28
5	4	5	5	5	5	29
5	5	5	5	5	5	30

4. Variabel Stakeholder

Stakeholder (M)					Total M
M1.1	M1.2	M1.3	M1.4	M1.5	
5	5	4	4	4	22

4	5	4	4	4	21
4	5	4	4	5	22
5	5	4	4	4	22
4	5	4	4	4	21
2	3	2	3	4	14
2	4	3	4	5	18
4	5	4	4	4	21
5	5	5	5	5	25
5	5	5	5	5	25
5	5	5	5	5	25
3	2	2	3	3	13
4	4	4	4	4	20
5	4	4	5	5	23
4	5	4	5	5	23
4	5	4	5	5	23
5	5	5	5	5	25
2	2	1	4	3	12
4	5	5	5	5	24
3	3	3	4	5	18
5	5	4	5	5	24
4	4	5	4	4	21
3	4	3	4	4	18
4	4	4	5	5	22
4	3	4	3	3	17
5	5	1	4	5	20
5	5	5	5	5	25
5	5	5	5	5	25
5	5	5	5	5	25
5	5	5	5	5	25
2	2	2	2	2	10
3	3	3	3	3	15
3	3	3	3	2	14
5	5	1	4	5	20
5	5	1	4	5	20
5	5	5	5	5	25
5	5	4	4	4	22
5	5	5	5	5	25
3	3	3	3	5	17

LAMPIRAN III

Hasil Output SPSS

A. Uji Analisis Deskriptif

Descriptive Statistics

	N	Minimu m	Maximu m	Mean	Std. Deviation
Sistem Informasi Akuntansi	39	19,00	30,00	26,6410	3,25647
Sumber Daya Manusia Stakeholder	39	17,00	25,00	22,6410	2,45472
Akuntabilitas Dana Bos	39	10,00	25,00	20,6923	4,14953
Valid N (listwise)	39	21,00	30,00	27,3846	2,23154

B. Uji Asumsi Klasik

1. Uji Normalitas

One-Sample Kolmogorov-Smirnov Test

		Unstandardized Residual
N		39
Normal Parameters ^{a,b}	Mean	,0000000
	Std. Deviation	1,16395962
	Absolute	,095
Most Extreme Differences	Positive	,089
	Negative	-,095
Kolmogorov-Smirnov Z		,593
Asymp. Sig. (2-tailed)		,873

a. Test distribution is Normal.

b. Calculated from data.

2. Uji Multikolinearitas

Coefficients^a

Model		Collinearity Statistics	
		Tolerance	VIF
1	Sistem Informasi Akuntansi	,307	3,261

Sumber Daya Manusia	,288	3,470
Stakeholder	,516	1,939

a. Dependent Variable: Akuntabilitas Dana Bos

3. Uji Heteroskedestiditas

Coefficients^a

Model	Unstandardized Coefficients		Standardized Coefficients	t	Sig.
	B	Std. Error	Beta		
(Constant)	-,896	1,045		-,857	,397
1 Sistem Informasi Akuntansi	-,050	,061	-,237	-,823	,416
Sumber Daya Manusia	,149	,083	,532	1,791	,082
Stakeholder	-,010	,037	-,063	-,284	,778

a. Dependent Variable: AbsUt

4. Uji Autokorelasi

Runs Test

	Unstandardized Residual
Test Value ^a	,06439
Cases < Test Value	19
Cases >= Test Value	20
Total Cases	39
Number of Runs	21
Z	,004
Asymp. Sig. (2-tailed)	,997

a. Median

C. Uji Hipotesis

1. Uji Regresi Berganda

Hasil Uji Koefisien Determinasi (R²)

a. P

Model Summary

Model	R	R Square	Adjusted R Square	Std. Error of the Estimate
1	.829 ^a	.688	.670	1.28143

tors: (Constant), x2, x1 (Sumber daya manusia, Sistem informasi akuntansi)

Hasil Uji Regresi Secara Simultan (Uji f)

ANOVA^a

Model	Sum of Squares	df	Mean Square	F	Sig.	f Tabel
1 Regression	130.117	2	65.058	39.620	.000 ^b	3.25
Residual	59.114	36	1.642			
Total	189.231	38				

a. Dependent Variable: Y (Akuntabilitas Dana Bos)

b. Predictors: (Constant), X2, X1 (Sumber daya manusia, Sistem informasi akuntansi)

Hasil Uji Regresi Secara Parsial (Uji t)

Coefficients^a

Model	Unstandardized Coefficients		Standardized Coefficients	t	Sig.
	B	Std. Error	Beta		
(Constant)	10,676	1,940		5,502	,000
Sistem Informasi Akuntansi	,339	,112	,495	3,018	,005
Sumber Daya Manusia	,339	,149	,373	2,274	,029

a. Dependent Variable: Akuntabilitas Dana Bos

2. Uji Regresi Moderasi

Model Summary

Model	R	R Square	Adjusted R Square	Std. Error of the Estimate

1	.876 ^a	.768	.733	1.15289
---	-------------------	------	------	---------

b. Predictors: (Constant), X2_M, Sumber daya manusia, Sistem informasi akuntansi, Stakeholder, X1_M

ANOVA^a

Model	Sum of Squares	df	Mean Square	F	Sig.
1 Regression	145,369	5	29,074	21,874	,000 ^b
Residual	43,862	33	1,329		
Total	189,231	38			

a. Dependent Variable: Akuntabilitas Dana Bos

b. Predictors: (Constant), X2_M, Zscore: Sistem Informasi Akuntansi, X1_M, Zscore: Stakeholder, Zscore: Sumber Daya Manusia

3. Uji Interaksi



Coefficients^a

Model	Unstandardized Coefficients		Standardized Coefficients	t	Sig.
	B	Std. Error	Beta		
(Constant)	26,967	,321		84,101	,000
Sistem Informasi Akuntansi	1,080	,443	,484	2,436	,020
Sumber Daya Manusia	,036	,463	,016	,078	,938
Stakeholder	1,274	,395	,571	3,224	,003
X1_M	1,270	,553	,369	2,299	,028
X2_M	-,461	,554	-,124	-,832	,411

a. Dependent Variable: Akuntabilitas Dana Bos

LAMPIRAN IV

T Tabel

dk	α untuk Uji Satu Pihak (<i>one tail test</i>)					
	0,25	0,10	0,05	0,025	0,01	0,005
	α untuk Uji Dua Pihak (<i>two tail test</i>)					
	0,50	0,20	0,10	0,05	0,02	0,01
1	1,000	3,078	6,314	12,706	31,821	63,657
2	0,816	1,886	2,920	4,303	6,965	9,925
3	0,765	1,638	2,353	3,182	4,541	5,841
4	0,741	1,533	2,132	2,776	3,747	4,604
5	0,727	1,476	2,015	2,571	3,365	4,032
6	0,718	1,440	1,943	2,447	3,143	3,707
7	0,711	1,415	1,895	2,365	2,998	3,499
8	0,706	1,397	1,860	2,306	2,896	3,355
9	0,703	1,383	1,833	2,262	2,821	3,250
10	0,700	1,372	1,812	2,228	2,764	3,169
11	0,697	1,363	1,796	2,201	2,718	3,106
12	0,695	1,356	1,782	2,179	2,681	3,055
13	0,692	1,350	1,771	2,160	2,650	3,012
14	0,691	1,345	1,761	2,145	2,624	2,977
15	0,690	1,341	1,753	2,131	2,602	2,947
16	0,689	1,337	1,746	2,120	2,583	2,921
17	0,688	1,333	1,740	2,110	2,567	2,898
18	0,688	1,330	1,734	2,101	2,552	2,878
19	0,687	1,328	1,729	2,093	2,539	2,861
20	0,687	1,325	1,725	2,086	2,528	2,845
21	0,686	1,323	1,721	2,080	2,518	2,831
22	0,686	1,321	1,717	2,074	2,508	2,819
23	0,685	1,319	1,714	2,069	2,500	2,807
24	0,685	1,318	1,711	2,064	2,492	2,797
25	0,684	1,316	1,708	2,060	2,485	2,787
26	0,684	1,315	1,706	2,056	2,479	2,779
27	0,684	1,314	1,703	2,052	2,473	2,771
28	0,683	1,313	1,701	2,048	2,467	2,763
29	0,683	1,311	1,699	2,045	2,462	2,756
30	0,683	1,310	1,697	2,042	2,457	2,750
40	0,681	1,303	1,684	2,021	2,423	2,704
60	0,679	1,296	1,671	2,000	2,390	2,660
120	0,677	1,289	1,658	1,980	2,358	2,617
∞	0,674	1,282	1,645	1,960	2,326	2,576

LAMPIRAN V

R Tabel

df = (N-2)	Tingkat signifikansi untuk uji satu arah				
	0.05	0.025	0.01	0.005	0.0005
	Tingkat signifikansi untuk uji dua arah				
	0.1	0.05	0.02	0.01	0.001
1	0.9877	0.9969	0.9995	0.9999	1.0000
2	0.9000	0.9500	0.9800	0.9900	0.9990
3	0.8054	0.8783	0.9343	0.9587	0.9911
4	0.7293	0.8114	0.8822	0.9172	0.9741
5	0.6694	0.7545	0.8329	0.8745	0.9509
6	0.6215	0.7067	0.7887	0.8343	0.9249
7	0.5822	0.6664	0.7498	0.7977	0.8983
8	0.5494	0.6319	0.7155	0.7646	0.8721
9	0.5214	0.6021	0.6851	0.7348	0.8470
10	0.4973	0.5760	0.6581	0.7079	0.8233
11	0.4762	0.5529	0.6339	0.6835	0.8010
12	0.4575	0.5324	0.6120	0.6614	0.7800
13	0.4409	0.5140	0.5923	0.6411	0.7604
14	0.4259	0.4973	0.5742	0.6226	0.7419
15	0.4124	0.4821	0.5577	0.6055	0.7247
16	0.4000	0.4683	0.5425	0.5897	0.7084
17	0.3887	0.4555	0.5285	0.5751	0.6932
18	0.3783	0.4438	0.5155	0.5614	0.6788
19	0.3687	0.4329	0.5034	0.5487	0.6652
20	0.3598	0.4227	0.4921	0.5368	0.6524
21	0.3515	0.4132	0.4815	0.5256	0.6402
22	0.3438	0.4044	0.4716	0.5151	0.6287
23	0.3365	0.3961	0.4622	0.5052	0.6178
24	0.3297	0.3882	0.4534	0.4958	0.6074
25	0.3233	0.3809	0.4451	0.4869	0.5974
26	0.3172	0.3739	0.4372	0.4785	0.5880
27	0.3115	0.3673	0.4297	0.4705	0.5790
28	0.3061	0.3610	0.4226	0.4629	0.5703
29	0.3009	0.3550	0.4158	0.4556	0.5620
30	0.2960	0.3494	0.4093	0.4487	0.5541
31	0.2913	0.3440	0.4032	0.4421	0.5465
32	0.2869	0.3388	0.3972	0.4357	0.5392
33	0.2826	0.3338	0.3916	0.4296	0.5322

34	0.2785	0.3291	0.3862	0.4238	0.5254
35	0.2746	0.3246	0.3810	0.4182	0.5189
36	0.2709	0.3202	0.3760	0.4128	0.5126
37	0.2673	0.3160	0.3712	0.4076	0.5066
38	0.2638	0.3120	0.3665	0.4026	0.5007
39	0.2605	0.3081	0.3621	0.3978	0.4950
40	0.2573	0.3044	0.3578	0.3932	0.4896
41	0.2542	0.3008	0.3536	0.3887	0.4843
42	0.2512	0.2973	0.3496	0.3843	0.4791
43	0.2483	0.2940	0.3457	0.3801	0.4742
44	0.2455	0.2907	0.3420	0.3761	0.4694
45	0.2429	0.2876	0.3384	0.3721	0.4647
46	0.2403	0.2845	0.3348	0.3683	0.4601
47	0.2377	0.2816	0.3314	0.3646	0.4557
48	0.2353	0.2787	0.3281	0.3610	0.4514
49	0.2329	0.2759	0.3249	0.3575	0.4473
50	0.2306	0.2732	0.3218	0.3542	0.4432

Lampiran IV Dokumen



**KEPUTUSAN DEKAN FAKULTAS EKONOMI DAN BISNIS ISLAM
UIN ALAUDDIN MAKASSAR
Nomor : 2605 Tahun 2021**

**PEMBIMBING DALAM PENELITIAN DAN PENYUSUNAN SKRIPSI MAHASISWA JURUSAN AKUNTANSI FAKULTAS
EKONOMI DAN BISNIS ISLAM UIN ALAUDDIN MAKASSAR
DENGAN RAHMAT TUHAN YANG MAHA ESA :**

Dekan Fakultas Ekonomi dan Bisnis Islam UIN Alauddin Makassar setelah :

- Membaca** : Surat Permohonan Mahasiswa Fakultas Ekonomi dan Bisnis Islam UIN Alauddin Makassar, Qadriyana Nim: 90400118123 tertanggal 4 Oktober 2021 untuk mendapatkan Pembimbing Skripsi dengan Judul: **"Pengaruh Sistem Informasi Akuntansi Terhadap Kualitas Dana Bantuan Operasional Sekolah (BOS) Selama Covid-19 Dengan Partisipasi Stakeholder Sebagai Variabel Moderasi (Studi Kasus Pada MIN 1 Sinjai Utara)**
- Menimbang** : a. Bahwa untuk membantu penelitian dan penyusunan skripsi mahasiswa tersebut, dipandang perlu untuk menetapkan pembimbing/ pembantu pembimbing penyusunan skripsi mahasiswa tersebut diatas.
- b. Bahwa mereka yang ditetapkan dalam surat keputusan dipandang cakap dan memenuhi syarat untuk diserahi tugas sebagai pembimbing/pembantu pembimbing menyusun skripsi mahasiswa tersebut diatas
- Mengingat** : 1. Undang-Undang Nomor 20 Tahun 2003 tentang Sistem Pendidikan Nasional;
2. Undang-undang Nomor 12 Tahun 2012 tentang Pendidikan Tinggi;
3. Peraturan Pemerintah Nomor 12 Tahun 2010 yang disempurnakan dengan Peraturan Pemerintah Nomor 66 Tahun 2010
4. Keputusan Presiden RI Nomor 57 Tahun 2005 tentang Perubahan Status Institute Agama Islam Negeri Alauddin Makassar menjadi Universitas Islam Negeri Alauddin Makassar;
5. Keputusan Menteri Agama RI Nomor 2 Tahun 2006 tentang Mekanisme Pelaksanaan Pembayaran atas Bahan Anggaran Pendapatan Dan Belanja Negara di Lingkungan Kementerian Agama
6. Peraturan Menteri Agama RI Nomor 25 Tahun 2013 dan Peraturan Menteri Agama Nomor 85 Tahun 2013 Tentang Organisasi dan Tata Kerja UIN Alauddin Makassar.
7. Keputusan Menteri Agama RI Nomor 93 Tahun 2007 tentang Statuta UIN Alauddin Makassar.

MEMUTUSKAN

- Pertama** : Mengangkat / Menunjuk Saudara :
1. Dr. Jamaluddin Majid, SE, M.Si
 2. Raodahatul Janna, S.Pd., M. Ak
- Kedua** : Tugas Pembimbing/ Pembantu Pembimbing dalam Penelitian dan Penyusunan Skripsi Mahasiswa adalah memeriksa draft skripsi dan naskah skripsi, memberi bimbingan, petunjuk-petunjuk, perbaikan mengenai materi, metode, bahasa dan kemampuan menguasai masalah.
- Ketiga** : Segala biaya yang timbul akibat dikeluarkannya surat keputusan ini dibebankan pada anggaran belanja Fakultas Ekonomi Dan Bisnis Islam UIN Alauddin Makassar.
- Keempat** : Surat Keputusan ini mulai berlaku sejak tanggal ditetapkan dan apabila dikemudian hari terdapat kekeliruan didalamnya akan diperbaiki sebagaimana mestinya.
- Kelima** : Surat Keputusan ini disampaikan kepada masing-masing yang bersangkutan untuk diketahui dan dilaksanakan dengan penuh tanggungjawab.

Ditetapkan di : Semata-Gowa
Pada tanggal : 8 Oktober 2021



PR. DR. H. ABUSTANI ILYAS, M.Ag
NIP. 1993031003



**KEPUTUSAN DEKAN FAKULTAS EKONOMI DAN BISNIS ISLAM UIN ALAUDDIN MAKASSAR
NOMOR : 808 TAHUN 2022**

TENTANG

**PANITIA DAN TIM PENGUJI SEMINAR PROPOSAL PENELITIAN DAN PENYUSUNAN SKRIPSI MAHASISWA
A.n.Qadriyana, NIM : 90400118123
JURUSAN Akuntansi FAKULTAS EKONOMI DAN BISNIS ISLAM UIN ALAUDDIN MAKASSAR
DENGAN RAHMAT TUHAN YANG MAHA ESA
DEKAN FAKULTAS EKONOMI DAN BISNIS ISLAM UIN ALAUDDIN MAKASSAR**

- Membaca** : Surat Permohonan Mahasiswa Fakultas Ekonomi dan Bisnis Islam UIN Alauddin Makassar, Nama **Qadriyana**, NIM: **90400118123** tertanggal 16 Februari 2022 untuk melaksanakan Seminar Proposal Skripsi dengan Judul: "**PENGARUH SISTEM INFORMASI AKUNTANSI DAN SUMBER DAYA MANUSIA TERHADAP AKUNTABILITAS DANA BANTUAN OPERASIONAL SEKOLAH STAKHOLDER SEBAGAI VARIABEL MODERASI (STUDI PADA MIN SE-KABUPATEN SINJAI)**".
- Menimbang** : a. Bahwa untuk pelaksanaan dan kelancaran seminar proposal penelitian, perlu dibentuk panitia dan tim penguji seminar proposal penelitian dan penyusunan skripsi
b. Bahwa mereka yang ditetapkan dalam surat keputusan ini dipandang cakap dan memenuhi syarat untuk diserahi tugas sebagai pembimbing dan penguji penyusunan skripsi mahasiswa tersebut diatas.
c. Pembimbing dan penguji penyusunan skripsi mahasiswa tersebut diatas.
- Mengingat** : 1. Undang-undang No. 20 Tahun 2003 tentang Sistem Pendidikan Nasional;
2. Undang-undang No. 12 Tahun 2012 tentang Pendidikan Tinggi;
3. Peraturan Pemerintah Nomor 12 Tahun 2010 yang disempurnakan dengan Peraturan Pemerintah No. 66 Tahun 2010;
4. Keputusan Presiden Nomor 57 Tahun 2005 tentang Perubahan Institut Agama Islam Negeri Alauddin menjadi Universitas Islam Negeri Alauddin Makassar;
5. Keputusan Menteri Agama RI Nomor 2 Tahun 2006 tentang Mekanisme Pelaksanaan Pembayaran atas Bahan Anggaran Pendapatan dan Belanja Negara di Lingkungan Kementerian Agama;
6. Peraturan Menteri Agama RI, No. 25 Tahun 2013 dan Peraturan Menteri Agama R.I. No 85 Tahun 2013 tentang Organisasi dan Tata Kerja UIN Alauddin Makassar;
7. Keputusan Menteri Agama RI, Nomor 93 Tahun 2007 tentang Statuta UIN Alauddin Makassar.

MEMUTUSKAN

- Menetapkan** : 1. Membentuk Panitia dan Tim Penguji Seminar Proposal penelitian dan penyusunan skripsi, Jurusan **Akuntansi** Fakultas Ekonomi dan Bisnis Islam UIN Alauddin Makassar dengan komposisi :
- Ketua** : Dr. Muh. Wahyuddin Abdullah, SE., M.Si., Ak.
Sekretaris : Memen Suwandi, SE., M.Si.
Pembimbing I : Dr. Jamaluddin M., SE., M.Si.
Pembimbing II : Raodahtul Jannah, S.Pd., M.Ak.
Penguji I : Dr. Saiful Muchlis, S.E., M.SA., Ak.
Penguji II : Dr. Siti Aisyah, S.Ag., M.Ag.
Pelaksana : Fakhrunnisa Thamrin, S.E.
2. Panitia bertugas melaksanakan seminar proposal skripsi, memberi bimbingan, petunjuk-petunjuk, perbaikan mengenai materi, metode, bahasa dan dan kemampuan menguasai masalah penyusunan skripsi
3. Surat Keputusan ini mulai berlaku sejak tanggal ditetapkan dan apabila dikemudian hari terdapat kekeliruan didalamnya akan diperbaiki sebagaimana mestinya
4. Apabila dikemudian hari ternyata terdapat kekeliruan dalam surat keputusan ini akan diubah dan diperbaiki sebagaimana mestinya

Surat Keputusan ini disampaikan kepada yang bersangkutan untuk diketahui dan dilaksanakan dengan penuh tanggungjawab.

Ditetapkan di : Samata-Gowa
Pada tanggal : 18 Maret 2022



PEMRAKARSA (FAKHRUNNISA)	KEPALA TATA USAHA (HJ. NURMIATL.S.E.MM)



**KEPUTUSAN DEKAN FAKULTAS EKONOMI DAN BISNIS ISLAM UIN ALAUDDIN MAKASSAR
NOMOR : 2032 TAHUN 2022**

TENTANG

**PANITIA DAN TIM PENGUJI SEMINAR HASIL PENELITIAN DAN PENYUSUNAN SKRIPSI MAHASISWA
A.n. Qadriyana, NIM : 90400118123
JURUSAN AKUNTANSI FAKULTAS EKONOMI DAN BISNIS ISLAM UIN ALAUDDIN MAKASSAR**

DENGAN RAHMAT TUHAN YANG MAHA ESA

DEKAN FAKULTAS EKONOMI DAN BISNIS ISLAM UIN ALAUDDIN MAKASSAR

- Membaca : Surat Permohonan Mahasiswa Fakultas Ekonomi dan Bisnis Islam UIN Alauddin Makassar, **Qadriyana, NIM: 90400118123** untuk melaksanakan seminar hasil.
- Menimbang : Bahwa untuk pelaksanaan dan kelancaran seminar draft/hasil, perlu dibentuk panitia dan tim penguji seminar hasil dan penyusunan skripsi
- Mengingat : 1. Undang-undang No. 20 Tahun 2003 tentang Sistem Pendidikan Nasional;
2. Undang-undang No. 12 Tahun 2012 tentang Pendidikan Tinggi;
3. Peraturan Pemerintah Nomor 12 Tahun 2010 yang disempurnakan dengan Peraturan Pemerintah No. 66 Tahun 2010;
4. Keputusan Presiden Nomor 57 Tahun 2005 tentang Perubahan Institut Agama Islam Negeri Alauddin menjadi Universitas Islam Negeri Alauddin Makassar;
5. Keputusan Menteri Agama RI Nomor 2 Tahun 2006 tentang Mekanisme Pelaksanaan Pembayaran atas Bahan Anggaran Pendapatan dan Belanja Negara di Lingkungan Kementerian Agama;
6. Peraturan Menteri Agama RI, No. 25 Tahun 2013 dan Peraturan Menteri Agama R.I. No 85 Tahun 2013 tentang Organisasi dan Tata Kerja UIN Alauddin Makassar;
7. Keputusan Menteri Agama RI. Nomor 93 Tahun 2007 tentang Statuta UIN Alauddin Makassar;

MEMUTUSKAN

- Menetapkan
Pertama : Membentuk Panitia dan Tim Penguji Seminar hasil, Jurusan **AKUNTANSI** Fakultas Ekonomi dan Bisnis Islam UIN Alauddin Makassar dengan komposisi :
- Ketua** : Prof. Dr. H. Abustani Ilyas, M.Ag.
Sekretaris : Dr. Hj. Rahmawati Muli, M.Ag.
Pembimbing : Dr. Jamaluddin M, SE., M.SI
Pembimbing II : Raodahtul Jannah, S.Pd., M.Ak.
Penguji I : Dr. Saiful Muchlis, S.E., M.SA., Ak.
Penguji II : Dr. Siti Alsyah, S.Ag., M.Ag.
Pelaksana : Ismunandar, S.Kom.
1. Panitia bertugas melaksanakan seminar hasil, memberi bimbingan, petunjuk-petunjuk, perbaikan mengenai materi, metode, bahasa dan dan kemampuan menguasai masalah penyusunan skripsi;
2. Biaya pelaksanaan seminar hasil penelitian dibebankan kepada anggaran Fakultas Ekonomi dan Bisnis Islam UIN Alauddin Makassar;
3. Apabila dikemudian hari ternyata terdapat kekeliruan dalam surat keputusan ini akan diubah dan diperbaiki sebagaimana mestinya.
- Kedua : 1. Panitia bertugas melaksanakan seminar hasil, memberi bimbingan, petunjuk-petunjuk, perbaikan mengenai materi, metode, bahasa;
2. Surat Keputusan ini disampaikan kepada yang bersangkutan untuk diketahui dan dilaksanakan dengan penuh tanggungjawab.

Ditetapkan di : Samata-Gowa

Pada tanggal : 26 Juli 2022

Dekan,



Tembusan :

1. Rektor UIN Alauddin Makassar di Samata-Gowa
2. Para Jurusan di Fakultas Ekonomi dan Bisnis Islam
3. Arsip

PEMRAKARSA (Fakhrunnisa, SE)	KEPALA TATA USAHA (Hj. Nurmiati, S.E., M.M)



**KEPUTUSAN DEKAN FAKULTAS EKONOMI DAN BISNIS ISLAM
UIN ALAUDDIN MAKASSAR
NOMOR : 2297 TAHUN 2022**

TENTANG

**PANITIA DAN TIM PENGUJI MUNAQAASYAH
JURUSAN AKUNTANSI FAKULTAS EKONOMI DAN BISNIS ISLAM
DENGAN RAHMAT TUHAN YANG MAHA KUASA
DEKAN FAKULTAS EKONOMI DAN BISNIS ISLAM UIN ALAUDDIN MAKASSAR**

- Membaca** : Surat permohonan : **QADRIYANA**
NIM : **90400118123**
Tanggal : **8 Agustus 2022**
Mahasiswa Jurusan : **AKUNTANSI**
Untuk Ujian Skripsi/ Munaqasyah yang berjudul "**Pengaruh Sistem Informasi Akuntansi dan Sumber Daya Manusia Terhadap Akuntabilitas Dana BOS Dengan Stakeholder Sebagai Variabel Moderasi (Studi Pada MIN Se-Kabupaten Sinjat)**"
- Menimbang** : 1. Bahwa saudara tersebut diatas telah memenuhi persyaratan Ujian Skripsi/ Munaqasyah
2. Bahwa untuk pelaksanaan dan kelancaran ujian/ Munaqasyah perlu dibentuk panitia ujian.
- Mengingat** : 1. Undang-undang No. 20 Tahun 2003 tentang Sistem Pendidikan Nasional;
2. Peraturan Pemerintah Nomor 40 Tahun 1999 tentang Pendidikan Tinggi;
3. Keputusan Presiden Nomor 57 Tahun 2005 tentang Perubahan IAIN Alauddin menjadi UIN Alauddin Makassar;
4. Keputusan Menteri Agama RI Nomor 2 Tahun 2006 tentang Mekanisme Pelaksanaan Pembayaran atas Bahan Anggaran Pendapatan dan Belanja Negara di Lingkungan Kementerian Agama;
5. Keputusan Menteri Agama RI. No. 5 Tahun 2006 tentang Organisasi dan Tata Kerja UIN Alauddin Makassar;
6. Keputusan Menteri Agama RI. Nomor 93 Tahun 2007 tentang Statuta UIN Alauddin Makassar;
7. Keputusan Menteri Keuangan No.330/05/2008 tentang penetapan UIN Alauddin Makassar pada Departemen Agama sebagai Instansi Pemerintah yang menerapkan pengelolaan Badan Layanan Umum (BLU).
8. Surat Keputusan Rektor UIN Alauddin Nomor 241 B Tahun 2010 Tentang Pedoman Edukasi UIN Alauddin;

MEMUTUSKAN

- Menetapkan** : 1. Membentuk Panitia Ujian Skripsi/ Munaqasyah Fakultas Ekonomi dan Bisnis Islam UIN Alauddin Makassar dengan komposisi :

Ketua : Prof. Dr. H. Abustani Ilyas, M.Ag.
Sekretaris : Dr. Hj. Rahmawati Muli, M.Ag.
Penguji I : Dr. Saiful Muchlis, S.E., M.S.A., Ak.
Penguji II : Dr. Sini Aisyah, S.Ag., M.Ag.
Pembimbing I : Dr. Jamaluddin M, SE., M.Si.
Pembimbing II : Roodatul Jannah, S.Pd., M.Ak.
Pelaksana : Ismunandar, S.Kom.

2. Panitia bertugas melaksanakan ujian Skripsi/Munaqasyah bagi saudara yang namanya tersebut diatas.
3. Biaya pelaksanaan ujian dibebankan kepada anggaran Fakultas Ekonomi dan Bisnis Islam UIN Alauddin Makassar.
4. Apabila dikemudian hari ternyata terdapat kekeliruan dalam surat keputusan ini akan diubah dan diperbaiki sebagaimana na mestinya.

Keputusan ini disampaikan kepada yang bersangkutan untuk diketahui dan dilaksanakan dengan penuh rasa tanggung jawab.

Ditetapkan di : **Samata-Gowa**
pada tanggal : **10 Agustus 2022**



PEMBAKARSA (FAHRUNNISA)	KEPALA TATA USAHA (H. NURMIATI, S.E.,MM)
----------------------------	---



PEMERINTAH PROVINSI SULAWESI SELATAN
DINAS PENANAMAN MODAL DAN PELAYANAN TERPADU SATU PINTU
BIDANG PENYELENGGARAAN PELAYANAN PERIZINAN

Nomor : 29359/S.01/PTSP/2022
 Lampiran :
 Perihal : **izin Penelitian**

KepadaYth.
 Bupati Sinjai

di-
Tempat

Berdasarkan surat Dekan Fak. Ekonomi dan Bisnis Islam UIN Alauddin Makassar Nomor : B-1661/Un.06/EB/PP.00.9/04/2022 tanggal 04 April 2022 perihal tersebut diatas, mahasiswa/peneliti dibawah ini:

N a m a : **QADRIYANA**
 Nomor Pokok : 90400118123
 Program Studi : Akuntansi
 Pekerjaan/Lembaga : Mahasiswa(S1)
 Alamat : Jl. H. M. Yasin Limpo No. 36, Samata Gowa

Bermaksud untuk melakukan penelitian di daerah/kantor saudara dalam rangka penyusunan Skripsi, dengan judul :

**" PENGARUH SISTEM INFORMASI AKUNTANSI DAN SUMBER DAYA MANUSIA
 TERHADAP AKUNTABILITAS DANA BANTUAN OPERASIONAL SEKOLAH DENGAN STAKEHOLDER
 SEBAGAI VARIABEL MODERASI (Studi Pada MIN Se-Kabupaten Sinjai) "**

Yang akan dilaksanakan dari : Tgl. **06 April s/d 06 Mei 2022**

Sehubungan dengan hal tersebut diatas, pada prinsipnya kami **menyetujui** kegiatan dimaksud dengan ketentuan yang tertera di belakang surat izin penelitian.

Dokumen ini ditandatangani secara elektronik dan Surat ini dapat dibuktikan keasliannya dengan menggunakan **barcode**.

Demikian surat izin penelitian ini diberikan agar dipergunakan sebagaimana mestinya.

Diterbitkan di Makassar
 Pada tanggal : 06 April 2022

A.n. GUBERNUR SULAWESI SELATAN
PIL. KEPALA DINAS PENANAMAN MODAL DAN PELAYANAN TERPADU
SATU PINTU PROVINSI SULAWESI SELATAN
 Selaku Administrator Pelayanan Perizinan Terpadu

Dra. Hj. SUKARNIATY KONDOLELE, M.M.

Pangkat : Pembina Utama Madya
 Nip : 19650606 199003 2 011

Tembusan Yth
 1. Dekan Fak. Ekonomi dan Bisnis Islam UIN Alauddin Makassar di Makassar,
 2. Peringatan.

SIMAP PTSP 06-04-2022



Jl. Bougenville No.5 Telp. (0411) 441077 Fax. (0411) 448936
 Website : <http://simap.sulselprov.go.id> Email : ptsp@sulselprov.go.id
 Makassar 90231





KEMENTERIAN AGAMA
UNIVERSITAS ISLAM NEGERI (UIN) ALAUDDIN MAKASSAR
FAKULTAS EKONOMI DAN BISNIS ISLAM
Kampus I: Jl. Sultan Alauddin No. 63 Makassar (0411) 864928 Fax 864923
Kampus II: Jl. H. M. Yasin Limpo No. 36 Samata Sungguminasa - Gowa Tlp. 841879 Fax 8221400

Nomor : B-166/ Ah.06/1/BPP.00.9/04/2022

Gowa, 9 April 2022

Sifat : Penting

Lampiran : -

Perihal : *Permohonan Izin Penelitian*

Kepada,

Yth. UPT P2T BKPM

Di-

Tempat

Assalamu Alaikum Warohmatullah Wabarokatuh.

Dengan hormat disampaikan bahwa Mahasiswa Fakultas Ekonomi dan Bisnis Islam UIN Alauddin Makassar yang tersebut namanya dibawah ini:

Nama : **Qadriyana**
NIM : 90400118123
Fakultas : Ekonomi dan Bisnis Islam
Jurusan : Akuntansi
Semester : VIII (Delapan)
Alamat : Dusun Tibona, Desa Tibona, Kec. Bulukumpa, Kab. Bulukumba

Bermaksud melakukan penelitian dalam rangka penyusunan skripsi sebagai salah satu syarat untuk memperoleh gelar sarjana. Adapun judul skripsinya:


"Pengaruh Sistem Informasi Akuntansi dan Sumber Daya Manusia Terhadap Akuntabilitas Dana Bantuan Operasional Sekolah Stakholder Sebagai Variabel Moderasi (Studi pada MIN se-Kabupaten Sinjai)"


Dengan Dosen pembimbing: **1. Dr. Jamaluddin M, SE., M.SI**

2. Raodahtul Jannah, S.Pd., M.Ak

Untuk maksud tersebut kami mengharapkan kiranya kepada mahasiswa yang bersangkutan dapat diberi izin melakukan penelitian di MIN Se-Kabupaten Sinjai.

Demikian harapan kami dan Terima Kasih.

Wassalam
Dekan

BUSTANI ILYAS





**KEMENTERIAN AGAMA REPUBLIK INDONESIA
KANTOR KEMENTERIAN AGAMA KABUPATEN SINJAI**

Jalan Jenderal Sudirman Nomor 8 Sinjai
Telepon (0482) 21094, Faksimili (0482) 22990
e-mail: kabsinjad@kemenag.go.id

SURAT PERSETUJUAN

Nomor : B-580/Kk.21.19/1-a/TL.00/04/2022

Berdasarkan Surat Administrator Pelayanan Peizinan Terpadu Dinas Penanaman Modal Dan Pelayanan Terpadu Satu Pintu Nomor : 29417/S.01/PTSP/2022, tanggal 7 April 2022, Perihal Izin Penelitian a.n. Qadriyana dalam rangka penyusunan Skripsi dengan judul **"PENGARUH SISTEM INFORMASI AKUNTANSI DAN SUMBER DAYA MANUSIA TERHADAP AKUNTABILITAS DANA BANTUAN OPERASIONAL SEKOLAH DENGAN STAKEHOLDER SEBAGAI VARIABEL MODERASI (Studi Pada MIN se-Kabupaten Sinjai"**, maka kami yang bertanda tangan di bawah ini :

Nama : Drs. H. Muhammad Yunus, M.Pd.I
NIP : 196801091995031002
Pangkat/Gol/Ruang : Pembina/ IV/a)
Jabatan : Plt. Kepala Kantor Kementerian Agama Kab. Sinjai

Memberikan Izin/menyetujui kepada :

Nama : Qadriyana
Nomor Pokok : 90400118123
Program Studi : Akuntansi
Perguruan Tinggi : UIN Alauddin Makassar
Alamat : Jl. H. M. Yasin Limpo No. 36 Samata Gowa.

Untuk melaksanakan penelitian pada MIN se-Kabupaten Sinjai dalam lingkungan Kantor Kementerian Agama Kab. Sinjai. dari tanggal 15 April s.d 15 Mei 2022.

Demikian surat izin ini untuk diberikan kepada yang bersangkutan untuk dipergunakan sebagaimana mestinya.

Sinjai, 14 April 2022



Muhammad Yunus

Tembusan :

1. Kepala Seksi Pendidikan Madrasah Kantor Kementerian Agama Kab. Sinjai;
2. Kepala MIN se-Kabupaten Sinjai.



PEMERINTAH KABUPATEN SINJAI
DINAS PENANAMAN MODAL & PELAYANAN TERPADU SATU PINTU

Alamat : Jalan Pahlawan Raya No. 116, Kelurahan Bangore Kabupaten Sinjai, Telpon : (0402) 210000 Faks : (0402) 22450 Kode Pos : 92612 Kabupaten Sinjai

Nomor : 00445/16/01/DPM-PTSP/IV/2022
Sifat : Biasa
Lampiran : -
Perihal : Izin Penelitian

Yth. Kepala Sekolah Madrasa Ibtidaiya Negeri
Se-Kabupaten Sinjai

DI
Tempat

Berdasarkan Surat Kepala Dinas Penanaman Modal dan Pelayanan Terpadu Satu Pintu Provinsi Sulawesi Selatan, Nomor : 29417/S.01/PTSP/2022, Tanggal 07 April 2022 Perihal Penelitian .

Bahwa Mahasiswa/Peneliti yang tersebut di bawah ini :

Nama : QADRIYANA
Tempat / Tanggal Lahir : Pinrang/21 Desember 2000
Nama Perguruan Tinggi : UNIVERSITAS ISLAM NEGERI ALAUDDIN MAKASSAR
NIM : 90400118123
Program Studi : AKUNTANSI
Jenis Kelamin : Perempuan
Pekerjaan : Mahasiswi (S1)
Alamat : Tibona, Kel/Desa Tibona, Bulukumpa, Kabupaten Bulukumpa

Bermaksud akan Mengadakan Penelitian di Daerah/Instansi Saudara Dalam Rangka Penyusunan Skripsi, Dengan Judul : **PENGARUH SISTEM INFORMASI AKUNTANSI DAN SUMBER DAYA MANUSIA TERHADAP AKUNTABILITAS DANA BANTUAN OPERASIONAL SEKOLAH DENGAN STAKEHOLDER SEBAGAI VARIABEL MODERASI (Studi Pada MIN Se-Kabupaten Sinjai)**

Yang akan dilaksanakan dari : Tgl. 15 April s/d 15 Mei 2022
Pengikut : -

Sehubungan dengan hal tersebut di atas, pada prinsipnya kami dapat menyetujui kegiatan dimaksud dengan ketentuan :

1. Sebelum dan sesudah melaksanakan kegiatan yang bersangkutan harus melaporkan diri kepada instansi tersebut di atas;
2. Kegiatan tidak boleh menyimpang dari masalah yang telah diizinkan semata-mata kepentingan pengumpulan data;
3. Mentaati semua peraturan perundang-undangan dan mengindahkan adat istiadat setempat;
4. Menyerahkan 1 (satu) berkas copy hasil Laporan kepada instansi tersebut di atas; dan
5. Menyerahkan 1 (satu) berkas copy hasil Laporan kepada Bupati Sinjai Cq. Kepala Dinas

Penanaman Modal dan Pelayanan Terpadu Satu Pintu Kabupaten Sinjai.

Demikian Surat Izin Penelitian ini diterbitkan untuk dipergunakan sebagaimana mestinya.

Diterbitkan di Kabupaten Sinjai
Pada tanggal : 11 April 2022

a.n. **BUPATI SINJAI**
KEPALA DINAS,



LUKMAN DAHLAN, S.IP, M.Si

Pangkat : Pembina Utama Muda / IVc

NIP : 197011301990031002

RIWAYAT HIDUP



Qadriyana, dilahirkan di Pinrang pada tanggal 21 Desember tahun 2000. Penulis merupakan anak pertama dari tiga bersaudara, buah hati dari Ayahanda Ilyas S,Ag,.M.Pd dan Ibunda Ajirah S,Ag. Penulis memulai pendidikan sekolah dasar di SDN 238 Mattoangin Desa Tibona pada Tahun 2007 hingga 2012, penulis melanjutkan sekolah menengah pertama di MTS Babul Khaer Kalumeme Bulukumba pada tahun 2012 hingga 2015 dan melanjutkan pendidikan ke jenjang sekolah menengah atas di MA Babul Khaer Kalumeme Bulukumba hingga tahun 2018, kemudian penulis melanjutkan pendidikan ke jenjang yang lebih tinggi yaitu Universitas Islam Negeri Makassar Melalui penerimaan jalur mandiri pada tahun 2018, penulis berhasil lulus seleksi dan terdaftar di jenjang S1 sebagai mahasiswa jurusan Akuntansi pada Fakultas Ekonomi dan Bisnis Islam, Universitas Islam Negeri Alauddin (UIN) Makassar.

Contact Person:

Email : Qadriyanai@gmail.com

No.Hp : 085216429614