

**PENGARUH *CAPITAL ADEQUACY RATIO*, *FINANCING TO DEPOSIT RATIO* DAN DANA PIHAK KETIGA TERHADAP PROFITABILITAS  
DENGAN *NON PERFORMING FINANCING* SEBAGAI  
VARIABEL MODERASI**

**(Studi Pada Bank Muamalat Indonesia Periode 2013-2021)**



**SKRIPSI**

Diajukan Untuk Memenuhi Salah Satu Syarat Memperoleh Gelar Sarjana  
Perbankan Syariah (S.E) Jurusan Perbankan Syariah  
Pada Fakultas Ekonomi dan Bisnis Islam  
UIN Alauddin Makassar

Oleh :

**MAGFIRA SYARIF**

**NIM : 90500117042**

**JURUSAN PERBANKAN SYARIAH**

**FAKULTAS EKONOMI DAN BISNIS ISLAM**

**UNIVERSITAS ISLAM NEGERI ALAUDDIN MAKASSAR**

**2022**



**PENGESAHAN SKRIPSI**

Skrripsi yang berjudul *"Pengaruh Capital Adequacy Ratio, Financing To Deposit Ratio, Dan Dana Pihak Ketiga Terhadap Return On Asset Dengan Non Performing Financing Sebagai Variabel Mediasi (Studi Pada Bank Muamalat Indonesia Periode 2013-2021)"* yang disusun oleh **Muqfirah Syarif**, 98500117942, mahasiswa Jurusan Pendidikan Statistika pada Fakultas Ekonomi Dan Bisnis Islam, Universitas Islam Negeri Al-Azhar Semarang, telah disaji dan dipertahankan dalam sidang matakursus yang diselenggarakan pada tanggal 18 Agustus 2022 bertempat dengan 10 Muharram 1444 H dan dinyatakan telah dapat diterima sebagai salah satu syarat untuk memperoleh gelar sarjana ekonomi pada Fakultas Ekonomi dan Bisnis Islam.

Semarang, 18 Agustus 2022  
10 Muharram 1444 H

**REKAM PENGESAH**

Ketua : Prof. Dr. H. Abuzamir Husin, M. Ag.  
Sekretaris : Dr. Hj. Rahmawati Muhi, M. Ag.  
Penguji I : Dr. Soeharno, SE., M. Si.  
Penguji II : Nurul, S. AB., M. A.  
Pembimbing : Dr. Anwarulhikmah, SE., M. Si.  
Pembimbing II : Dr. Nurrahmah Dwi Susa, Lc., M. M.

Dibaca dan  
Dekan Fakultas Ekonomi dan Bisnis Islam  
UN Al-Azhar Semarang

Prof. Dr. H. Abuzamir Husin, M. Ag.  
NIP.19461030 190303 1 003

## PERNYATAAN KEASLIAN SKRIPSI

Mahasiswa yang bertanda tangan di bawah ini :

Nama : Magfira Syarif  
NIM : 90500117042  
Tempat / Tgl Lahir : Sinjai / 04 Desember 1999  
Jurusan / Prodi : Perbankan Syariah  
Fakultas / Program : Ekonomi dan Bisnis Islam  
Judul : Pengaruh *Capital Adequacy Ratio*, *Financing to Deposit Ratio*, dan Dana Pihak Ketiga Terhadap *Return On Asset* Dengan *Non Performing Financing* Sebagai Variabel Moderasi (Studi Pada Bank Muamalat Indonesia Periode 2013-2021)


Menyatakan dengan sesungguhnya dan penuh kesadaran bahwa skripsi ini benar adalah hasil karya sendiri. Jika kemudian hari terbukti bahwa ini merupakan duplikasi, tiruan, plagiat, atau dibuat orang lain, sebagian atau seluruhnya, maka skripsi dan gelar yang diperoleh karenanya batal demi hukum.

Gowa, Agustus 2022  
Penyusun,



Magfira Syarif  
90500117042

## KATA PENGANTAR



*Assalamu'alaikum Warahmatullahi Wabarakatuh.*

*Alhamdulillah Robbil'Aalamiin*, Puji dan syukur penyusun panjatkan kehadirat Allah SWT, karena rahmat dan hidayah-Nya, sehingga penyusun dapat menyelesaikan skripsi ini. Shalawat serta Salam tak lupa penyusun curahkan kepada junjungan Nabi Besar Muhammad SAW, “*Allahumma Sholli ala Sayyidina Muhammad Wa ala Aali Sayyidina Muhammad*” yang telah membawa umatnya dari alam kegelapan yang berliku-liku menuju alam terang benderang dengan jalan yang lurus, aman, dan sejahtera *minadzulumati ilannur*. Dengan izin dan kehendak Allah SWT, skripsi ini sebagai salah satu persyaratan untuk menyelesaikan Program Sarjana (S1) Jurusan Perbankan Syariah Fakultas Ekonomi dan Bisnis Islam Universitas Islam Negeri Alauddin Makassar, skripsi ini berjudul “Pengaruh *Capital Adequacy Ratio, Financing To Deposit Ratio, Dan Dana Pihak Ketiga Terhadap Profitabilitas Dengan Non Performing Financing Sebagai Variabel Moderasi (Studi Kasus Pada Bank Muamalat Indonesia Periode 2013-2021)*” telah diselesaikan dengan waktu yang direncanakan.

Penyusunan skripsi ini terselesaikan dengan adanya kerjasama, bantuan, arahan, bimbingan, dan petunjuk-petunjuk dari berbagai pihak yang terlibat secara langsung maupun tidak langsung. Terutama kepada orang tua penyusun yakni: Ayahanda Syarifuddin, Ibunda Ermawati, yang telah melahirkan dan selalu mendukung penyusun. Orang tua merupakan salah satu kekuatan besar dalam diri penulis sehingga mampu berjuang untuk menyelesaikan skripsi ini. Pada kesempatan ini penyusun ingin menyampaikan rasa hormat dan terima kasih atas sumbangsih pemikiran, waktu, khususnya kepada:

1. Prof. H. Hamdan Juhannis, M.A., Ph. D. sebagai Rektor UIN Alauddin Makassar dan para Wakil Rektor serta seluruh staff dan jajarannya atas segala fasilitas yang diberikan dalam menimba ilmu di dalamnya.
2. Prof. Dr. H. Abustani Ilyas, M.Ag. selaku Dekan Fakultas Ekonomi dan Bisnis Islam UIN Alauddin Makassar beserta para Wakil Dekan I, II, III atas

segala fasilitas yang diberikan dan senantiasa memberikan dorongan, bimbingan dan nasihat kepada penyusun.

3. Ismawati, SE., M.Si. dan Dr. Sudirman, M.Si. selaku Ketua dan Sekertaris Jurusan Perbankan Syariah Fakultas Ekonomi dan Bisnis Islam UIN Alauddin Makassar atas segala bantuan, kontribusi dan bimbingannya.
4. Dr. Jamaluddin M, SE., M.Si. selaku Pembimbing I dan Dr. Nasrullah Bin Sapa, Lc., M.M. selaku Pembimbing II. Terima kasih atas waktu yang telah diluangkan, serta kritik dan saran yang membangun dalam penyusunan dan penyelesaian skripsi ini.
5. Dr. Sudirman, SE., M.Si. selaku Penguji I dan Samsul, S.AB., MA. Terima kasih atas waktu yang telah diluangkan serta kritik dan saran yang membangun dalam menyelesaikan skripsi ini.
6. Seluruh staff bagian akademik, tata usaha, jurusan dan perpustakaan Fakultas Ekonomi dan Bisnis Islam. Penyusun berterima kasih atas bantuannya dalam pengurusan dan pelayanan akademik dan administrasi.
7. Seluruh dosen khususnya di Fakultas Ekonomi dan Bisnis Islam UIN Alauddin Makassar yang telah memberikan ilmunya dengan ikhlas kepada penyusun selama proses perkuliahan maupun praktikum jurusan.
8. Untuk keluarga, khususnya orang tua, kakak, adik, serta keluarga kecilku dan seluruh keluarga yang belum sempat disebutkan satu persatu. Terima kasih atas dukungan dan motivasi kalian.
9. Untuk teman seperjuangan yang selalu kebersamai dan menjadi *suport system* sampai titik ini, terima kasih atas segala bantuan dan motivasi kalian Insya Allah bernilai Ibadah di sisi Allah SWT.
10. Untuk teman sejawad, rekan-rekan mahasiswa jurusan Perbankan Syariah angkatan 2017 (RAHN17), terkhusus Perbankan Syariah A angkatan 2017 yang selalu memotivasi, menemani, serta menjadi media informasi dan diskusi dalam berbagai hal.
11. Semua pihak yang pada dasarnya tidak dapat penyusun sebutkan satu persatu yang telah membantu kelancaran penyusunan skripsi ini.

Penyusun menyadari sepenuhnya bahwa skripsi ini jauh dari kesempurnaan. Oleh karena itu, dengan kerendahan hati, penyusun menerima

saran dan kritik yang sifatnya konstruktif dari berbagai pihak demi kesempurnaan skripsi ini.

Akhirnya, hanya kepada Allah Swt. penyusun memohon ridho dan maghfirahnya, semoga segala dukungan serta bantuan semua pihak mendapat pahala yang berlipat ganda di sisi Allah SWT, semoga karya ini dapat bermanfaat kepada para pembaca, *Aamiin yaa rabbal Aalamiin*.

***Wassalamu'alakum Warahmatullahi Wabarakatuh***

Gowa, Agustus 2022




Penyusun



## DAFTAR ISI

PENGESAHAN SKRIPSI .....	ii
PERNYATAAN KEASLIAN SKRIPSI.....	iii
KATA PENGANTAR .....	iv
DAFTAR ISI.....	vii
DAFTAR TABEL.....	ix
DAFTAR GAMBAR .....	x
ABSTRAK .....	xi
BAB I PENDAHULUAN	
A. Latar Belakang Masalah.....	1
B. Rumusan Masalah .....	7
C. Tujuan Penelitian .....	7
D. Manfaat Penelitian .....	8
BAB II TINJAUAN PUSTAKA	
A. Signalling Theory.....	10
B. Stewardship Theory .....	11
C. Bank Syariah .....	12
D. Profitabilitas .....	17
E. <i>Capital Adequacy Ratio</i> .....	22
F. <i>Financing to Deposit Ratio</i> .....	24
G. Dana Pihak Ketiga.....	25
H. <i>Non Performing Financing</i> .....	27
I. Pengaruh Antar Variabel.....	28
J. Defenisi Variabel .....	32
K. Penelitian Terdahulu .....	35
L. Kerangka Pikir .....	43
M. Hipotesis.....	43
BAB III METODE PENELITIAN	
A. Jenis dan Lokasi Penelitian .....	46
B. Pendekatan Penelitian .....	47
C. Populasi dan Sampel .....	47
D. Metode Pengumpulan Data.....	48

E. Teknik Pengolahan dan Analisis Data .....	48
<b>BAB IV HASIL PENELITIAN DAN PEMBAHASAN</b>	
A. Gambaran Umum PT. Bank Muamalat Indonesia .....	55
B. Hasil Penelitian .....	58
C. Pembahasan.....	67
<b>BAB V PENUTUP</b>	
A. Kesimpulan .....	76
B. Saran.....	77
<b>DAFTAR PUSTAKA .....</b>	<b>78</b>
<b>LAMPIRAN.....</b>	<b>80</b>





## DAFTAR TABEL

Tabel 1.1 : Perkembangan CAR, FDR, DPK, NPF dan ROA .....
Tabel 1.2 : Penelitian Terdahulu .....
Tabel 4.1 : Hasil Uji Deskriptif Statistik.....
Tabel 4.2 : Hasil Uji Normalitas - One Sample Kolmogorov-Smirnov.....
Tabel 4.3 : Hasil Uji Multikolinearitas .....
Tabel 4.4 : Hasil Uji Heteroskedasitas – Uji Glejser .....
Tabel 4.5 : Hasil Uji Regresi Linear Berganda.....
Tabel 4.6 : Hasil Uji Determinasi ( $R_2$ ).....
Tabel 4.7 : Hasil Uji Kelayakan Model (Uji f) .....
Tabel 4.8 : Hasil Uji Parsial (Uji t) .....
Tabel 4.9 : Hasil Uji <i>Moderated Regration Analisis</i> (MRA).....

## DAFTAR GAMBAR

- Gambar 2.1 : Kerangka Pikir .....
- Gambar 4.1 : Hasil Uji Normalitas – Normal Probability Plot.....
- Gambar 4.2 : Hasil Uji Heteroskedasitas – Grafik Scatterplot .....



## ABSTRAK

**Nama** : Magfira Syarif  
**Nim** : 90500117042  
**Jurusan** : Perbankan Syariah  
**Judul** : “Pengaruh *Capital Adequacy Ratio*, *Financing to Deposit Ratio*, dan Dana Pihak Ketiga terhadap Profitabilitas dengan *Non Performing Financing* sebagai Variabel Moderasi (Studi Kasus pada Bank Muamalat Indonesia Periode 2012-2021)

---

Penelitian ini bertujuan untuk menguji pengaruh *Capital Adequacy Ratio* (CAR), *Financing to Deposit Ratio* (FDR), dan Dana Pihak Ketiga (DPK) terhadap Profitabilitas dengan *Non Performing Financing* (NPF) sebagai variabel moderasi.

Objek pada penelitian ini adalah bank umum syariah yang ada di Indonesia periode 2013-2021, dengan sampel Bank Muamalat Indonesia. Metode yang digunakan dalam penelitian ini adalah metode dokumentasi. Data yang digunakan berupa data sekunder yang berasal dari *annual report*.

Hasil dari penelitian ini menunjukkan bahwa *capital adequacy ratio*, dan *financing to deposit ratio* berpengaruh positif dan signifikan terhadap profitabilitas, sedangkan dana pihak ketiga tidak berpengaruh signifikan terhadap profitabilitas, *non performing financing* tidak mampu memoderasi hubungan antara *capital adequacy ratio*, *financing to deposit ratio*, dan dana pihak ketiga terhadap profitabilitas.

**Kata Kunci:** *Capital Adequacy Ratio*, *Financing to Deposit Ratio*, Dana Pihak Ketiga, Return On Asset, *Non Performing Financing*, Profitabilitas.

# BAB I

## PENDAHULUAN

### A. Latar Belakang

Munculnya lembaga keuangan syariah di Indonesia pasca Undang-Undang No.10 tahun 1998 yang disertai dengan antusiasisme yang begitu tinggi dari masyarakat untuk memanfaatkan jasa perbankan dan lembaga keuangan syariah merupakan awal lahirnya perekonomian mikro maupun makro yang lebih baik di Indonesia. Pemberlakuan UU ini memicu lahirnya bank syariah baru, baik status bank umum, unit usaha syariah maupun bank pembiayaan rakyat syariah. Bank syariah pertama di Indonesia berdiri pada tahun 1991 yaitu Bank Muamalat Indonesia (BMI) yang merupakan satu-satunya bank yang berdiri dan melaksanakan kegiatan usaha berdasarkan prinsip bagi hasil pada saat itu. Kemudian, dilanjutkan dengan bank-bank lain yang membuka jendela syariah dalam menjalankan kegiatan usahanya untuk memajukan perekonomian negara. Sebagai panutan perbankan syariah di Indonesia, BMI harus menjalankan kegiatan operasionalnya sesuai dengan prinsip-prinsip syariah dan diawasi oleh Bank Indonesia. Hadirnya Bank Syariah menjadikan solusi bagi umat islam agar terhindar dari praktek riba yang dijelaskan dalam QS. Ar-Rum ayat 39 yang berbunyi:

وَمَا آتَيْتُم مِّن رَّبٍّ لَّيْرُبُوا فِي أَمْوَالِ النَّاسِ فَلَا يَرْبُوا عِنْدَ اللَّهِ وَمَا آتَيْتُم  
مِّن زَكَاةٍ تُرِيدُونَ وَجْهَ اللَّهِ فَأُولَٰئِكَ هُمُ الْمُضَعِفُونَ ﴿٣٩﴾

Terjemahnya: “...dan sesuatu riba (tambahan) yang kamu berikan agar dia bertambah pada harta manusia, maka riba itu tidak menambah pada sisi Allah. Dan apa yang kamu berikan berupa zakat yang kamu maksudkan untuk mencapai keridhaan Allah, maka (yang berbuat demikian) Itulah orang-orang yang melipat gandakan (pahalanya)”.

Adapun maksud dari QS Ar-Rum ayat 39 diatas menjelaskan bahwa adanya larangan memakan riba bagi orang-orang beriman. Dan dari larangan tersebut MUI mengeluarkan keputusan bahwa bunga bank hukumnya haram. Keputusan tersebut menjadikan daya tarik tersendiri bagi bank syariah.

Perbankan Syariah memiliki beberapa indikator untuk mengukur kinerja perbankan salah satunya yaitu profitabilitas. Pada umumnya profitabilitas diukur oleh *Return On Asset (ROA)*. ROA dapat mengukur kemampuan hasil perusahaan dalam menghasilkan laba dengan menggunakan kekayaan yang dimiliki perusahaan setelah disesuaikan dengan biaya-biaya yang dikeluarkan untuk mendanai asset tersebut, karena itulah ROA yang digunakan dalam penelitian ini dan merupakan indikator yang tepat dalam mengukur kinerja bank. Semakin besar *Return On Asset (ROA)* menunjukkan kinerja keuangan yang semakin baik, karena tingkat pengembalian semakin besar. Dalam melakukan kegiatan operasionalnya bank memiliki tujuan utama, yaitu dapat mencapai profitabilitas maksimal. Profitabilitas adalah kemampuan suatu bank dalam menghasilkan profit secara efisien dan efektif. Ada beberapa alat ukur yang digunakan untuk mengukur profitabilitas suatu perbankan diantaranya *Return On Asset (ROA)*, *Return On Equity (ROE)*, dan dan Biaya Operasional Pendapatan Operasional (BOPO), *Non Performing Financing (NPF)*, *Finance to Deposit Ratio (FDR)*.

DPK atau kepanjangan dari Dana Pihak Ketiga adalah seluruh dana yang berhasil dihimpun oleh bank yang bersumber dari masyarakat luas. Berdasarkan

Undang-undang No. 10 Tahun 1998 dana yang di himpun bank Umum biasanya berbentuk simpanan giro, simpanan tabungan, dan simpanan deposito. *Third Part Funds* disebut juga *funding* atau dana pihak ketiga adalah kegiatan penghimpunan dan penarikan dana dari masyarakat dalam bentuk simpanan dan investasi berdasarkan prinsip syariah.

Dalam menjalankan kegiatan operasionalnya bank harus menjaga rasio kecukupan modalnya atau *Capital Adequacy Ratio* atau CAR. CAR adalah rasio yang berfungsi untuk mengukur kecukupan modal yang dimiliki oleh bank guna untuk menunjang aktiva yang berpotensi terpapar risiko seperti jumlah pembiayaan atau yang disalurkan oleh perbankan. Tingginya angka CAR dalam suatu bank menandakan keuntungan bank semakin besar, ini menunjukkan bahwa kondisi bank semakin sehat. Penjelasan yang lebih sederhana lagi CAR sebagai rasio modal yang harus dimiliki oleh perbankan terhadap kredit atau pembiayaan yang disalurkan oleh bank kepada nasabah. Dalam menyalurkan kredit atau pembiayaan bank tentu membutuhkan modal atau dana. Sumber modal yang didapat oleh pihak bank berasal dari sejumlah pihak seperti pemilik bank, pemegang saham, investor, pemerintah, nasabah dan sebagainya. Tingginya rasio modal dapat melindungi deposan dan meningkatkan kepercayaan masyarakat kepada bank, CAR merupakan rasio untuk mengukur kecukupan modal yang dimiliki bank untuk menunjang aktiva yang mengandung risiko, seperti risiko kerugian dalam penyaluran pembiayaan yang diberikan bank kepada masyarakat atau pembiayaan bermasalah (*Non Performing Financing*). Dapat dikatakan ketika bank memiliki rasio CAR yang tinggi maka bank tersebut memiliki modal

yang cukup untuk menjalankan operasionalnya dan bank mampu menanggung risiko yang akan timbul termasuk kegiatan penyaluran pembiayaan.

*Non Performing Financing* atau NPF merupakan pembiayaan bermasalah yang dikeluarkan oleh bank kepada penerima pembiayaan atau kredit dengan klasifikasi macet, kurang lancar, dan diragukan. Jika rasio NPF tinggi berarti kredit atau pembiayaan semakin tinggi atau dalam artian manajemen pembiayaan bisa dikatakan buruk. Sebaliknya, apabila tingkat rasio NPF rendah maka kinerja bank semakin baik dalam pengelolaan manajemen pembiayaan. *Non Performing Financing* atau NPF merupakan pembiayaan macet, ini sangat mempengaruhi laba pada bank syariah. NPF sangat erat kaitannya dengan pembiayaan yang disalurkan oleh bank syariah kepada nasabah. Apabila NPF rendah maka pendapatan akan meningkat, sehingga laba yang dihasilkan akan meningkat. Begitu sebaliknya, apabila nilai NPF tinggi maka pendapatan akan menurun sehingga laba yang didapat akan turun.

*Financing to Deposit Ratio* atau FDR adalah rasio yang menghitung profitabilitas suatu bank dalam membayar kembali penarikan dana deposit dengan mengandalkan pembiayaan yang diberikan sebagai sumber profitabilitasnya, yaitu dengan cara membagi jumlah pembiayaan yang diberikan oleh bank terhadap Dana Pihak Ketiga (DPK). Semakin tinggi FDR maka semakin tinggi dana yang disalurkan ke Dana Pihak Ketiga. Dengan besarnya penyaluran Dana Pihak Ketiga maka pendapatan bank akan semakin meningkat, sehingga FDR berpengaruh positif terhadap ROA.

Dalam penelusuran penulis terhadap data laporan keuangan Bank Muamalat Indonesia periode 2013-2021 ditemukan adanya ketidakkonsistenan antara praktek dan teori yang ada, berikut dapat dilihat pada tabel di bawah ini.

Tabel 1.1  
Perkembangan CAR, FDR, DPK, ROA, dan NPF  
Bank Muamalat Indonesia Tahun 2013-2021

Tahun	Variabel				
	CAR	FDR	DPK	Profitabilitas	NPF
2013	14.05	99.99	41790	0.50	1.56
2014	13.91	84.14	51206	0.17	4.85
2015	12.00	90.30	45078	0.20	4.20
2016	12.74	95.13	41920	0.22	1.40
2017	12.62	84.41	48686	0.11	2.75
2018	12.34	73.18	45636	0.08	2.58
2019	12.42	73.51	40357	0.05	4.30
2020	15.21	69.84	41424	0.03	3.95
2021	23.76	38.33	46871	0.02	0.08

Berdasarkan tabel 1.1 di atas dapat dilihat bahwa terjadinya fluktuasi pertumbuhan CAR, FDR, DPK, dan NPF. Dapat dilihat dari data di atas bahwa terdapat kesenjangan antara teori dan praktek. Peneliti menemukan data yang tidak sesuai dengan teori yang telah dijelaskan sebelumnya. Pada tabel 1.1 di atas kenaikan CAR, FDR, DPK, dan NPF tidak selalu diikuti dengan naiknya profitabilitas pada Bank Muamalat Indonesia periode 2013-2021, begitu juga sebaliknya apabila terjadi penurunan CAR, FDR, DPK, dan NPF tidak diimbangi dengan turunnya ROA.

Pada tabel 1.1 di atas, tingkat FDR tahun 2018-2020 yaitu di bawah 80% artinya tidak mencapai standar rasio yang telah ditetapkan oleh Bank Indonesia. Standar FDR yang digunakan Bank Indonesia untuk rasio FDR adalah 80-110%. Semakin tinggi rasio FDR maka semakin baik kondisi likuiditas bank. Sebaliknya



semakin rendah rasio FDR maka semakin kurangnya efektifitas bank dalam menyalurkan pembiayaan. Jika rasio FDR bank berada pada standar yang ditetapkan Bank Indonesia maka laba yang diperoleh bank tersebut akan meningkat.

Pada tabel 1.1 di atas, nilai DPK pada tahun 2013, 2016, 2019 dan 2020 mengalami peningkatan sedangkan profitabilitas mengalami penurunan. Berdasarkan fenomena yang terjadi di atas menunjukkan ketidakkonsistenan hubungan antara DPK dengan profitabilitas. Hal ini tidak sesuai dengan teori yang menyatakan bahwa DPK dengan profitabilitas memiliki korelasi positif. Jika DPK naik, maka profitabilitas juga ikut meningkat, begitu juga sebaliknya, jika DPK turun, maka profitabilitas juga menurun.

Hasil yang ditunjukkan NPF pada tahun 2003, 2016 dan 2018 mengalami peningkatan sedangkan profitabilitas mengalami penurunan. Berdasarkan fenomena yang terjadi antara NPF dengan profitabilitas telah terjadi gap antara teori dan praktek. Hubungan antara NPF dengan profitabilitas yaitu memiliki korelasi yang negatif. Jika NPF menurun profitabilitas akan meningkat, sebaliknya jika NPF meningkat maka profitabilitas akan menurun. Hal ini berbeda dengan kenyataan yang terjadi antara NPF dengan profitabilitas Bank Muamalat Indonesia periode 2013-2021.

Berdasarkan latar belakang yang telah dikemukakan dan tidak konsistennya teori dan praktek maka penulis tertarik untuk melakukan sebuah penelitian yang berjudul “**Pengaruh *Capital Adequacy Ratio, Financing To Deposit Ratio, Dan Dana Pihak Ketiga terhadap Profitabilitas Pada Bank***

## **Muamalat Indonesia Periode 2012-2021 dengan *Non Performing Financing* Sebagai Variabel Moderasi”.**

### **B. Rumusan Masalah**

Berdasarkan latar belakang yang diuraikan di atas, maka yang menjadi pokok permasalahan dalam penelitian ini adalah:

1. Apakah *Capital Adequacy Ratio* berpengaruh terhadap Profitabilitas pada Bank Muamalat Indonesia?
2. Apakah *Financing To Deposit Ratio* berpengaruh terhadap Profitabilitas pada Bank Muamalat Indonesia?
3. Apakah Dana Pihak Ketiga berpengaruh terhadap Profitabilitas pada Bank Muamalat Indonesia Periode?
4. Apakah *Capital Adequacy Ratio* berpengaruh terhadap Profitabilitas pada Bank Muamalat Indonesia yang dimoderasi oleh *Non Performing Financing*?
5. Apakah *Financing To Deposit Ratio* berpengaruh terhadap Profitabilitas (ROA) pada Bank Muamalat Indonesia yang dimoderasi oleh *Non Performing Financing*?
6. Apakah Dana Pihak Ketiga berpengaruh terhadap Profitabilitas pada Bank Muamalat Indonesia yang dimoderasi oleh *Non Performing Financing*?

### **C. Tujuan Penelitian**

1. Untuk menganalisis pengaruh *Capital Adequacy Ratio* terhadap Profitabilitas pada Bank Muamalat Indonesia.

2. Untuk menganalisis pengaruh *Financing to Deposit Ratio* terhadap Profitabilitas pada Bank Muamalat Indonesia.
3. Untuk menganalisis pengaruh Dana Pihak Ketiga terhadap Profitabilitas pada Bank Muamalat Indonesia.
4. Untuk menganalisis pengaruh *Capital Adequacy Ratio* terhadap Profitabilitas dengan *Non Performing Financing* sebagai variabel moderasi pada Bank Muamalat Indonesia.
5. Untuk menganalisis pengaruh *Financing to Deposit Ratio* terhadap Profitabilitas dengan *Non Performing Financing* sebagai variabel moderasi pada Bank Muamalat Indonesia.
6. Untuk menganalisis pengaruh Dana Pihak Ketiga terhadap Profitabilitas dengan *Non Performing Financing* sebagai variabel moderasi pada Bank Muamalat Indonesia.

#### **D. Manfaat Penelitian**

Berdasarkan latar belakang, rumusan masalah, dan tujuan penelitian maka manfaat dari penelitian ini dapat dirumuskan sebagai berikut :

##### **1. Manfaat Teoritis**

Diharapkan mampu memberikan sumbangan positif dalam pengembangan ilmu ekonomi dan bisnis islam, khususnya di bidang Perbankan Syariah. Serta sebagai bahan referensi dan perbandingan untuk penelitian-penelitian selanjutnya berkaitan dengan faktor-faktor yang mempengaruhi profitabilitas Bank Syariah.

## 2. Manfaat Praktis

- a. Bagi Akademis, penelitian ini dapat dijadikan sebagai referensi bagi peneliti lain untuk menambah wawasan atau informasi terkait faktor yang mempengaruhi profitabilitas bank syariah di Indonesia.
- b. Bagi Perusahaan, penelitian ini dapat dijadikan sebagai tambahan informasi bagi pihak bank dalam mengembangkan profitabilitas bank syariah di Indonesia.
- c. Bagi Penulis, penelitian ini merupakan salah satu tempat menerapkan ilmu yang didapatkan dari bangku kuliah.



## BAB II

### TINJAUAN PUSTAKA

#### A. *Signalling Theory*

Teori sinyal (*signalling theory*) berasal dari Spence (1973) yang mengemukakan bahwa perusahaan yang memiliki kinerja yang baik (*superior performance*) menggunakan informasi finansial untuk mengirimkan sinyal ke pasar. Teori sinyal memberikan penjelasan mengenai adanya dorongan bagi perusahaan untuk memberikan informasi kepada pihak eksternal, baik informasi keuangan maupun informasi non keuangan (Jamaluddin, Suwardi Bambang Hermanto, 2020). Perusahaan dengan kinerja yang baik dan menguntungkan akan memberikan informasi yang lebih baik dan positif. Sebagai tambahan, teori sinyal yaitu salah satu dari beberapa teori, yang memberikan penjelasan mengenai hubungan profitabilitas dan struktur modal. Teori sinyal juga mengisyaratkan bahwa mayoritas perusahaan yang menguntungkan memberikan sinyal kekuatan kompetitif mereka dengan mengkomunikasikan informasi yang baru dan penting ke pasar. Informasi ini diungkapkan dengan menggunakan indikator atau rasio khusus yang biasa digunakan untuk mengukur kondisi spesifik perusahaan dan untuk menambah atau memasukkan kontrak agensi baru (Wulandari, 2021).

Menurut teori sinyal, manajemen bank memberikan sinyal usaha yang baik dengan meningkatkan modal. Ini mengindikasikan bahwa rasio hutang yang rendah berarti bank-bank tersebut mempunyai kinerja yang lebih baik dibanding bank yang lain. Teori ini juga mengemukakan bahwa manajer yang mengetahui bahwa kinerjanya lebih baik dibanding yang lain akan menginginkan untuk

menyampaikan informasi tersebut kepada berbagai stakeholder untuk menarik investasi tambahan. Sehingga teori sinyal menegaskan bahwa ketika kinerja bank sangat baik, para direktur perbankan akan menginformasikan kinerja perbankan kepada para stakeholder dan pasar dengan memberikan disclosures yang mana perbankan dengan kinerja buruk tidak dapat berikan. Dengan meningkatkan disclosure manajer berharap manfaat yang tinggi dan reputasi yang lebih baik sehingga dapat meningkatkan nilai perusahaan dan profitabilitas (Wulandari, 2021).

Signaling theory menekankan kepada pentingnya informasi yang dikeluarkan oleh perusahaan terhadap keputusan investasi pihak di luar perusahaan. Informasi merupakan unsur penting bagi investor dan pelaku bisnis karena informasi merupakan penyaji keterangan, catatan atau gambaran baik untuk keadaan masa lalu, saat ini maupun keadaan masa yang akan datang bagi kelangsungan hidup. Informasi yang lengkap, relevan, akurat dan tepat waktu sangat diperlukan oleh investor dipasar modal sebagai alat analisis untuk mengambil keputusan investasi, yakni perusahaan menerbitkan saham dipasar modal yang merupakan tempat mencari modal termurah karena tidak dikenakan suku bunga bank. Pasar modal hanya mengenakan biaya modal terhadap perusahaan yang menerbitkan modalnya di pasar modal (Wulandari, 2021).

### **B. *Stewardship Theory***

Teori *stewardship* adalah teori yang dicetuskan oleh Donaldson dan Davis, teori ini menggambarkan situasi dimana para manajer tidaklah termotivasi oleh tujuan-tujuan individu tetap lebih ditujukan pada sasaran hasil utama mereka untuk kepentingan organisasi, sehingga teori ini mempunyai dasar psikologi dan

sosiologi yang telah dirancang dimana para eksekutif sebagai *steward* termotivasi untuk bertindak sesuai keinginan prinsipal, selain itu perilaku *steward* tidak akan meninggalkan organisasinya sebab *steward* berusaha mencapai sasaran organisasinya. Teori ini didesain bagi para peneliti untuk menguji situasi dimana para eksekutif dalam perusahaan sebagai pelayan dapat termotivasi untuk bertindak dengan cara terbaik pada principalnya (Riyadi, 2014).

*Stewardship* teori dapat dipahami dalam produk pembiayaan lembaga perbankan. Bank syariah sebagai prinsipal yang mempercayakan nasabah sebagai *steward* untuk mengelola dana yang idealnya mampu mengakomodasi semua kepentingan bersama antara *principal* dan *steward* yang mendasarkan pada pelayan yang memiliki perilaku dimana dia dapat dibentuk agar selalu dapat diajak bekerjasama dalam organisasi, memiliki perilaku kolektif atau berkelompok dengan utilitas tinggi dari pada individualnya dan selalu bersedia untuk melayani (Riyadi, 2014).

## **C. Perbankan Syariah**

### **1. Pengertian Bank Syariah**

Kata bank berasal dari kata *banque* dalam bahasa Prancis, dan dari *banco* dalam bahasa Italia, yang dapat berarti lemari bangku, dan peti. Konotasi kedua kata ini menjelaskan dua fungsi dasar yang ditunjukkan oleh bank komersial. Kata peti atau lemari menyiratkan fungsi sebagai tempat menyimpan benda-benda berharga seperti peti berlian, peti uang, emas dan sebagainya (Romdhoni & Chateradi, 2018).

Bank syariah adalah bank yang melaksanakan kegiatan usaha berdasarkan prinsip syariah dengan aturan perjanjian berdasarkan hukum Islam antara bank

dan pihak lain untuk penyimpanan dana dan pembiayaan kegiatan usaha, atau kegiatan lainnya yang dinyatakan sesuai dengan prinsip syariah. Pembentukan sistem perbankan syariah ini berdasarkan adanya larangan dalam agama islam untuk meminjamkan atau memungut pinjaman dengan mengenakan bunga pinjaman (riba), serta larangan untuk berinvestasi pada usaha-usaha berkategori terlarang (haram) atau dalam kata lain bank syariah adalah suatu lembaga keuangan yang usaha pokoknya memberikan kredit dan jasa-jasa dalam lalu lintas pembiayaan serta peredaran uang yang pengoperasiannya disesuaikan dengan prinsip-prinsip syariat Islam (Romdhoni & Chateradi, 2018).

Undang-Undang Nomor 21 Tahun 2008 Tentang Perbankan Syariah menyatakan bahwa Bank Syariah adalah Bank yang menjalankan kegiatan usahanya berdasarkan Prinsip Syariah dan menurut jenisnya terdiri atas Bank Umum Syariah dan Bank Pembiayaan Rakyat Syariah. Sedangkan yang dimaksud dengan Perbankan Syariah adalah segala sesuatu yang menyangkut tentang Bank Syariah dan Unit Usaha Syariah, mencakup kelembagaan, kegiatan usaha serta cara dan proses dalam melaksanakan kegiatan usahanya. Bank Syariah dan Unit Usaha Syariah wajib menerapkan tata kelola yang baik dan mencakup prinsip transparansi, akuntabilitas, pertanggung jawaban, profesional dan kewajaran dalam menjalankan kegiatan usahanya (Siregar, 2018).

## **2. Karakteristik Bank Syariah**

Berikut ini adalah karakteristik Bank Syariah yang membedakan bank syariah dengan bank konvensional (Sari, 2019):

- a. Prinsip syariah islam dalam pengelolaan harta yang menekankan pada keseimbangan antara kepentingan individu dan masyarakat.



- b. Bank syariah adalah bank yang berasaskan antara lain pada asas kemitraan, keadilan, transparansi dan universal serta melakukan kegiatan usaha perbankan berdasarkan prinsip syariah.
- c. Bank syariah beroperasi atas dasar konsep bagi hasil. Bank syariah tidak menggunakan bunga sebagai alat untuk memperoleh pendapatan maupun membebankan bunga atas penggunaan dana dan pinjaman karena bunga merupakan riba yang diharamkan (Sari, 2019).
- d. Tidak secara tegas membedakan sektor moneter dan sektor riil sehingga dalam usahanya dapat melakukan transaksi-transaksi sektor riil, seperti jual beli dan sewa menyewa.
- e. Dapat memperoleh imbalan untuk jasa tertentu yang tidak bertentangan dengan prinsip syariah.
- f. Melakukan kegiatan sesuai syariah. Suatu transaksi sesuai dengan prinsip syariah apabila telah memenuhi seluruh syarat berikut ini :
  - 1) Transaksi tidak mengandung unsur kedzaliman
  - 2) Bukan riba
  - 3) Tidak membahayakan pihak sendiri atau pihak lain
  - 4) Tidak ada penipuan (gharar)
  - 5) Tidak mengandung materi-materi yang diharamkan
  - 6) Tidak mengandung unsur judi (maisyr) (Sari, 2019).

### **3. Fungsi Bank Syariah**

Berikut tugas dan fungsi perbankan syariah meliputi :

- a. Membantu pelaksanaan pembangunan nasional dalam meningkatkan keadilan, kebersamaan dan kesejahteraan rakyat.

- b. Bank syariah atau unit usaha syariah (UUS) wajib melaksanakan kegiatan sosial dalam lembaga baitul mal yaitu memberi dana yang berasal dari zakat, infak, sedekah, hibah ataupun dana sosial lain dengan menyalurkan kepada pengelola zakat.
- c. Bank syariah dapat mengumpulkan dana dari berbagai dana wakaf dan menyalurkan kepada pengelola wakaf disesuaikan dengan aturan undang-undang.

#### **4. Sumber Dana Bank Syariah**

Sumber dana yang terdapat di bank syariah berasal dari:

- a. Modal inti (*core capital*) adalah modal yang berasal dari para pemilik bank, yang terdiri dari modal yang disetor oleh para pemegang saham, cadangan kas dan laba ditahan.
- b. Kuasi ekuitas (*mudharabah account*) adalah dana-dana yang tercatat dalam rekening-rekening bagi hasil.
- c. Titipan (*wadiah*) adalah simpanan nasabah tanpa imbalan (Ramadhan, 2013).

#### **5. Laporan Keuangan Bank Syariah**

Laporan keuangan dalam akuntansi bank syariah adalah laporan keuangan yang menggambarkan fungsi bank Islam sebagai investor, hak dan kewajiban, dengan tidak memandang tujuan bank Islam dari masalah investasinya, apakah ekonomi atau sosial. Adapun dikarenakan adanya perbedaan jenis-jenis transaksi yang terjadi pada bank syariah menimbulkan perbedaan antara laporan keuangan bank konvensional dengan bank syariah. Transaksi-transaksi itu antara lain mudharabah, murabahah, salam, musyarakah, istisna' wadiah, dan lainnya. Selain

itu entitas syariah juga harus menjalankan aktivitasnya sesuai dengan prinsip syariah. Sesuai dengan ke-khasan pencatatan tersebut, maka laporan keuangan entitas syariah juga memiliki komponen yang sedikit berbeda dengan laporan keuangan pada umumnya. Adapun laporan keuangan syariah terbagi menjadi tiga komponen (Sari, 2019):

- a. Komponen laporan keuangan yang mencerminkan kegiatan komersial yaitu kegiatan bisnis untuk menghasilkan profit. Komponen ini hampir sama dengan laporan keuangan pada umumnya yang terdiri dari:
  - 1) Laporan Posisi Keuangan (Neraca)
  - 2) Laporan Laba Rugi
  - 3) Laporan Arus Kas
  - 4) Laporan Perubahan Ekuitas
- b. Komponen laporan keuangan yang mencerminkan kegiatan sosial. Selain tujuan profit, entitas syariah juga dituntut untuk menjalankan fungsi sosial berupa mengelola dana zakat, infak, sedekah, wakaf, dan dana sosial lainnya. Kegiatan ini memunculkan laporan keuangan yang terdiri dari:
  - 1) Laporan sumber dan penyaluran dana zakat; dan
  - 2) Laporan sumber dan penggunaan dana kebajikan.
- c. Komponen laporan keuangan lainnya yang mencerminkan kegiatan dan tanggung jawab khusus entitas syariah tersebut. Merupakan aktivitas khas pada entitas syariah yang memunculkan laporan keuangan tambahan. Berdasarkan asumsi dasar akuntansi syariah, bank syariah menggunakan *acrual basis* atau dasar akrual dalam penyusunan laporan

keuangan, termasuk pengakuan pendapatan pengelolaan Dana Pihak Ketiga. Tapi dalam hal perhitungan pendapatan untuk tujuan pembagian bagi hasil kepada pihak ketiga harus menggunakan *cash basis* atau dasar kas. Atas prinsip ini, bank syariah harus menyajikan laporan keuangan tambahan, yaitu Laporan Rekonsiliasi Pendapatan dan Bagi Hasil. Laporan ini bertujuan untuk memisahkan pendapatan yang diakui secara akrual dengan pendapatan yang diakui secara kas untuk perhitungan bagi hasil kepada pihak ketiga (penabung) (Sari, 2019).

#### **D. Profitabilitas**

##### **1. Pengertian Profitabilitas**

Profitabilitas memiliki arti penting dalam mempertahankan kelangsungan hidup perusahaan dalam jangka panjang, karena profitabilitas menunjukkan apakah perusahaan memiliki prospek yang baik di masa depan. Jadi masing-masing perusahaan akan selalu berusaha untuk meningkatkan profitabilitasnya, karena semakin tinggi tingkat profitabilitas suatu perusahaan maka semakin baik suatu perusahaan dalam memperlihatkan tingkatan labanya (Limakrisna dan Juju, 2008) (Yusuf & Surjaatmadja, 2018).

Menurut (Firdaus, 2021) rasio profitabilitas dapat dihitung dengan menggunakan rasio *Gross Profit Margin (GPM)*, *Return on Assets (ROA)*, *Return on Equity (ROE)*, *Earning Per Share (EPS)* dan *Net Profit Margin (NPM)*. Namun dalam penelitian ini, pengukuran profitabilitas hanya dibatasi pada penggunaan rasio ROA. ROA merupakan alat untuk mengetahui besarnya tingkat *efektifitas* bank di dalam mendatangkan laba atau *profit* dengan memanfaatkan semua *assets* yang dimiliki.

Menurut Bank Indonesia, *Return On Asset* (ROA) merupakan perbandingan antara laba sebelum pajak dengan rata-rata total asset dalam satu periode. Semakin besar nilai ROA menunjukkan kinerja perusahaan semakin baik, karena *return* semakin besar. Sehingga dalam penelitian ini menggunakan *Return On Asset* (ROA) sebagai indikator pengukur kinerja keuangan perusahaan perbankan. Laba merupakan tujuan dengan alasan sebagai berikut:

- a. Dengan laba yang cukup dapat dibagi keuntungan pemegang saham dan atas persetujuan pemegang saham sebagian dari laba disisihkan sebagai cadangan. Tambahan cadangan akan menaikkan *kredibilitas* (tingkat kepercayaan) bank tersebut di mata masyarakat.
- b. Laba merupakan penilaian keterampilan pimpinan. Pimpinan bank yang cakap dan terampil pada umumnya dapat mendatangkan keuntungan yang lebih besar dari pada pimpinan yang kurang cakap.
- c. Meningkatkan daya tarik bagi pemilik modal (investor) untuk menanamkan dananya dengan membeli saham yang dikeluarkan atau ditetapkan oleh bank. Sehingga bank akan mempunyai kekuatan modal untuk memperluas penawaran produk dan jasanya kepada masyarakat.

Menurut (Sari, 2019) ROA yaitu rasio perbandingan antara total aktiva dengan laba setelah pajak yang digunakan untuk mengukur kemampuan perusahaan dalam menghasilkan laba atas aktiva yang digunakan dalam periode tertentu. Jika ROA suatu perusahaan naik dari tahun ke tahun, maka bisa dikatakan perusahaan semakin efisien dalam mengelola bisnisnya. Semakin besar ROA suatu bank, semakin besar pula tingkat keuntungan yang dicapai bank serta semakin baik posisi bank tersebut dari segi penggunaan asset.

## 2. Tujuan dan Manfaat Profitabilitas

Tujuan penggunaan profitabilitas bagi perusahaan maupun bagi pihak luar perusahaan diantaranya adalah sebagai berikut :

- a. Untuk menilai perkembangan laba dari waktu ke waktu.
- b. Untuk mengukur margin laba bersih atas penjualan bersih
- c. Untuk mengukur atau menghitung kemampuan perusahaan dalam menghasilkan laba selama satu periode tertentu.
- d. Untuk menilai posisi laba perusahaan tahun sebelumnya dengan tahun sekarang.
- e. Untuk mengukur margin laba operasional atas penjualan bersih.
- f. Untuk mengukur seberapa besar jumlah laba bersih yang akan dihasilkan dari setiap rupiah dana yang tertanam dalam total ekuitas.
- g. Untuk mengukur margin laba kotor atas penjualan bersih.
- h. Untuk mengukur seberapa besar jumlah laba bersih yang akan dihasilkan dari setiap rupiah dana yang tertanam dalam total asset (Sari, 2019).

## 3. Faktor-Faktor Yang Mempengaruhi Profitabilitas

Dengan menganalisis rasio dapat diperoleh gambaran baik buruknya keadaan atau posisi keuangan suatu bank terutama dalam menilai profitabilitasnya. (Sari, 2019) menyatakan bahwa terdapat 3 aspek yang mempengaruhi rentabilitas (*profitability*) yaitu *balance sheet management* (aspek likuiditas), *financial management* (aspek keuangan permodalan) dan *operating management* (aspek efisiensi operasional). Adapun faktor yang menjadi penilaian terhadap kinerja perbankan atau profitabilitas adalah sebagai berikut:

a. Aspek Permodalan

Penilaian aspek permodalan merupakan penilaian terhadap kecukupan modal bank untuk mengantisipasi risiko saat ini dan yang akan datang. Modal merupakan aspek penting bagi suatu unit bisnis bank. Kecukupan modal suatu bank mempengaruhi bank dalam beroperasi ataupun tidak, serta berkaitan dengan dipercaya atau tidaknya suatu bank oleh pengguna jasa bank. Dalam kaitannya dengan fungsi dari modal bank, Brenton C. Leavitt menekankan ada 4 hal penting, yaitu :

- 1) Untuk melindungi deposan yang tidak diasuransikan pada saat bank insolvable dan likuidasi.
- 2) Untuk menyerap kerugian yang tidak diharapkan guna menjaga kepercayaan masyarakat bahwa bank dapat terus beroperasi.
- 3) Untuk memperoleh saran fisik dan kebutuhan dasar lainnya yang diperlukan untuk menawarkan pelayanan bank.
- 4) Sebagai alat pelaksanaan peraturan pengendalian ekspansi aktiva yang tidak tepat.

Kecukupan modal berkaitan dengan penyediaan modal sendiri yang diperlukan untuk menutup risiko kerugian yang mungkin timbul dari pergerakan aktiva bank yang pada dasarnya sebagian besar dana berasal dari Dana Pihak Ketiga atau masyarakat. Tingginya rasio modal dapat melindungi deposan dan memberikan dampak meningkatnya kepercayaan masyarakat kepada bank, sehingga berdampak pada meningkatnya ROA. Pembentukan dan peningkatan peranan aktiva bank sebagai penghasil keuntungan harus memperhatikan kepentingan pihak-

pihak ketiga sebagai pemasok modal bank (Kasmir, 2016). Dengan demikian bank harus menyediakan modal minimum yang cukup untuk menjamin kepentingan pihak ketiga. Pada penelitian ini, aspek permodalan diproksikan dengan *Capital Adequacy Ratio* (CAR) sebagai variable independen.

b. Aspek Likuiditas

Suatu bank dapat dikatakan likuid, apabila bank yang bersangkutan dapat membayar semua hutang-hutangnya terutama simpanan tabungan, giro dan deposito pada saat ditagih dan dapat pula memenuhi semua permohonan kredit yang layak dibiayai (Muhamad, 2014). Secara umum rasio ini merupakan rasio antara jumlah aktiva lancar dibagi dengan hutang lancar.

c. Aspek Pendapatan (Earning)

Aspek ini merupakan ukuran kemampuan bank dalam meningkatkan laba atau untuk mengukur tingkat efisiensi usaha dan profitabilitas yang dicapai bank yang bersangkutan. Bank yang sehat adalah bank yang diukur secara rentabilitas terus meningkat. Rasio yang digunakan yaitu dengan ROA dan perbandingan biaya operasi dengan pendapatan operasi (BOPO). Untuk apakah suatu bank mendapatkan keuntungan yang wajar, maka digunakan rasio ROA dan BOPO untuk mencarinya. Adapun penilaian rasio ROA dan BOPO berdasarkan SE BI No. 13/1/PBI/2011 adalah  $ROA \geq 1,215\%$  yang termasuk dalam bank sehat sedangkan  $BOPO \leq 93,52\%$ .



d. Aspek kualitas asset

Aset digunakan sebagai rasio kualitas aktiva produktif. Aktiva produktif adalah semua harta yang ditanamkan bank dengan maksud untuk mencapai atau memperoleh penghasilan seperti kredit yang diberikan, penanaman pada bank dalam bentuk tabungan, deposito dan giro, penanaman dalam surat berharga, penyertaan pada perusahaan, dan lain lain. Aktiva yang produktif merupakan penempatan dana oleh bank dalam asset yang menghasilkan pendapatan untuk menutup biaya-biaya yang dikeluarkan oleh bank. Dari aktiva inilah bank mengharapkan adanya selisih keuntungan dari kegiatan pengumpulan dan penyaluran dana. Dari pengertian aktiva produktif tersebut, dapat disimpulkan bahwa aktiva yang berkualitas adalah aktiva yang dapat menghasilkan pendapatan dan dapat menutupi biaya-biaya yang dikeluarkan oleh bank.

**E. *Capital Adequacy Ratio (CAR)***

Modal merupakan salah satu faktor penting dalam rangka pengembangan usaha dan jaminan memperkecil risiko kerugian. Besarnya modal suatu bank akan berpengaruh pada mampu atau tidaknya suatu bank secara efisien menjalankan kegiatannya, dan dapat mempengaruhi tingkat kepercayaan masyarakat terhadap kinerja bank. Modal merupakan bagian dari dana yang dapat digunakan bank dalam aktivitas kesehariannya. Hal penting yang berkaitan dengan masalah dana adalah bagaimana melakukan aktivitas manajemen dana. Manajemen dana adalah proses pengelolaan penghimpunan dan pengalokasian dana masyarakat serta dana modal untuk mendapatkan tujuan bank syariah secara efektif dan efisien.

CAR adalah kecukupan modal yang menunjukkan kemampuan bank dalam mempertahankan modal yang mencukupi dan kemampuan manajemen bank dalam mengidentifikasi, mengukur, mengawasi, dan mengontrol, risiko-risiko yang timbul yang dapat berpengaruh terhadap besarnya modal. Perhitungan CAR didasarkan pada prinsip bahwa setiap penanaman yang mengandung risiko harus disediakan jumlah modal sebesar persentase tertentu terhadap jumlah penanamannya. Sejalan dengan standar yang ditetapkan *Bank for International Settlements* (BIS), seluruh bank yang ada di Indonesia diwajibkan untuk menyediakan modal minimum sebesar 8% dari ATMR.

CAR merupakan rasio permodalan yang menunjukkan kemampuan bank dalam menyediakan dana untuk keperluan pengembangan usaha serta menampung kemungkinan risiko kerugian yang diakibatkan dalam operasional bank. Semakin besar rasio tersebut maka akan semakin baik posisi modal. Menurut peraturan Bank Indonesia Nomor 10/15/PBI/2008 pasal 2 ayat 1 tercantum bank wajib menyediakan modal minimum sebesar 8% dari aset tertimbang menurut risiko (ATMR). Perhitungan ATMR berpedoman pada ketentuan yang berlaku mengenai Kewajiban Penyediaan Modal Minimum (KPMM) bank umum berdasarkan prinsip syariah. Rasio dihitung per posisi penilaian termasuk memperlihatkan tren KPMM. Hasil penelitian pengaruh CAR terhadap profitabilitas menunjukkan hasil yang belum konsisten. Hasil penelitian Suardhika and Anggreni (2014) menunjukkan *Capital Adequacy Ratio* (CAR) berpengaruh positif pada profitabilitas bank berbanding terbalik dengan hasil penelitian yang dilakukan oleh Havidz and Setiawan (2015) yang menunjukkan pengaruh negatif CAR terhadap ROA (Almunawwaroh & Marlina, 2018).

#### **F. *Financing to Deposit Ratio (FDR)***

Financing to Deposit Ratio (FDR) merupakan rasio yang digunakan untuk mengukur likuiditas suatu bank dalam membayar kembali penarikan dana yang dilakukan deposan dengan mengandalkan pembiayaan yang diberikan sebagai sumber likuiditasnya, yaitu dengan cara membagi jumlah pembiayaan yang diberikan oleh bank terhadap Dana Pihak Ketiga Riyadi, 2014). Standar yang digunakan Bank Indonesia untuk *Financing Deposit to Ratio* (FDR) adalah 80% hingga 110%. Jika angka FDR suatu bank berada pada angka di bawah 80% (misal 60%), maka dapat disimpulkan bahwa bank tersebut hanya dapat menyalurkan sebesar 60% dari seluruh dana yang berhasil dihimpun. Karena fungsi utama dari bank adalah sebagai intermediasi (perantara) antara pihak yang kelebihan dana dengan pihak yang kekurangan dana, maka dengan rasio FDR 60% berarti 40% dari seluruh dana yang dihimpun tidak tersalurkan kepada pihak yang membutuhkan, sehingga dapat dikatakan bahwa bank tersebut tidak menjalankan fungsinya dengan baik .

Kemudian jika rasio FDR bank mencapai lebih dari 110%, berarti total pembiayaan yang diberikan bank tersebut melebihi dana yang dihimpun. Oleh karena dana yang dihimpun dari masyarakat sedikit, maka bank dalam hal ini juga dapat dikatakan tidak menjalankan fungsinya sebagai pihak intermediasi (perantara) dengan baik. Semakin tinggi FDR menunjukkan semakin baik kondisi likuiditas bank, sebaliknya semakin rendah FDR menunjukkan kekurangan efektivitas bank dalam menyalurkan pembiayaan. Jika FDR bank berada pada standar yang ditetapkan oleh Bank Indonesia, maka laba yang diperoleh bank

tersebut akan meningkat (dengan asumsi bank tersebut mampu menyalurkan pembiayaan dengan efektif) (Sari, 2019).

### G. Dana Pihak Ketiga (DPK)

Menurut peraturan Bank Indonesia No.10/19/PBI/2008 menjelaskan dana pihak ketiga bank untuk selanjutnya disebut DPK adalah kewajiban bank kepada penduduk dalam bentuk rupiah dan valuta asing. Umumnya dana yang dihimpun oleh perbankan dari masyarakat akan digunakan untuk pendanaan aktivitas sektor rill melalui penyaliran kredit.

Menurut Arifin (2006) dana pihak ketiga adalah dana yang diperoleh dari masyarakat dalam arti masyarakat sebagai individu, perusahaan pemerintah rumah tangga, koperasi yayasan dan lain-lain baik dalam mata uang rupiah maupun dalam valuta asing. Pada sebageaian besar ataupun setiap bank, dana masyarakat ini merupakan dana terbesar yang dimiliki. Hal ini sesuai dengan fungsi bank sebagai penghimpun dana dari masyarakat. Dana pihak ketiga adalah dana yang dipercayakan oleh masyarakat kepada bank berdasarkan perjanjian penyimpanan dana dalam bentuk giro, tabungan simpanan berjangka dan sertifikat deposito atau bentuk lain yang dipersamakan dengan itu dengan menggunakan prinsip syariah.

Adapun landasan hukum yang terkait dengan penghimpun dana dalam QS. An-Nisa ayat 9 :

وَلْيَخْشَ الَّذِينَ لَوْ تَرَكُوا مِنْ خَلْفِهِمْ ذُرِّيَّةً ضِعْفًا خَافُوا عَلَيْهِمْ  
فَلْيَتَّقُوا اللَّهَ وَلْيَقُولُوا قَوْلًا سَدِيدًا

Terjemahnya : “...hai orang-orang yang beriman, janganlah kamu saling memakan harta sesamamu dengan jalan yang batil, kecuali dengan jalan perniagaan yang Berlaku dengan suka sama-suka di antara kamu. dan janganlah kamu membunuh dirimu[287]; Sesungguhnya Allah adalah Maha Penyayang kepadamu”.

Jenis-jenis dana pihak ketiga (DPK) antara lain :

a. Simpanan Giro

Menurut Undang-undang Perbankan Syariah Nomor 21 tahun 2008 giro adalah simpanan berdasarkan akad wadiah atau akad lainnya yang tidak bertentangan dengan prinsip syariah yang penarikannya dapat dilakukan setiap saat dengan menggunakan cek, bilyet giro, sarana perintah pembayaran lainnya, atau dengan perintah pemindah bukuan.

b. Simpanan Tabungan

Dalam undang-undang Perbankan Syariah Nomor 21 tahun 2008 yang dimaksud tabungan adalah simpanan berdasarkan akad wadiah atau investasi dana berdasarkan akad mudharabah atau akad lain yang tidak bertentangan dengan prinsip syariah yang penarikannya dapat dilakukan dengan menurut syarat dan ketentuan tertentu yang disepakati, tetapi tidak dapat ditarik dengan cek, bilyet giro dan/atau alat lainnya yang dipersamakan dengan alat itu.

c. Simpanan Deposito

Pengertian deposito menurut Undang-undang Perbankan Syariah Nomor 21 tahun 2008 adalah investasi dana berdasarkan akad mudharabah atau akad lainnya yang tidak bertentangan dengan prinsip syariah yang penarikannya hanya dapat dilakukan pada waktu tertentu berdasarkan akad antara nasabah penyimpan dan bank syariah dan/atau UUS (Nasriani, 2020).

## H. *Non Performing Financing* (NPF)

*Non Performing Financing* (NPF) merupakan pembiayaan yang disalurkan oleh bank kepada masyarakat namun mengalami masalah (macet) dalam pengembaliannya dan ada kemungkinan tidak dapat ditagih. *Non Performing Financing* (NPF) merupakan rasio yang digunakan untuk menghitung jumlah pembiayaan bermasalah. (Pramuka, 2010) menjelaskan bahwa risiko pembiayaan adalah risiko yang disebabkan karena nasabah tidak mampu melunasi atau membayar jumlah pokok pinjaman beserta imbalannya yang telah diberikan bank syariah sesuai jangka waktu yang telah disepakati bersama. Pramuka (2010) mengungkapkan bahwa NPF berpengaruh terhadap profitabilitas perbankan syariah, hal ini terjadi karena semakin tinggi nilai NPF yang dimiliki sebuah bank syariah menunjukkan bahwa semakin tinggi pula risiko yang dihadapi oleh bank tersebut. Bank memiliki risiko yang ditimbulkan akibat nasabah tidak mampu mengembalikan pinjaman yang telah diberikan oleh bank syariah tersebut sehingga dapat mempengaruhi tingkat profitabilitas sebuah bank (Hanania, 2015).

Sesuai dengan aturan yang telah ditetapkan oleh Bank Indonesia, besarnya NPF yang baik adalah di bawah 5%. NPF diukur dari rasio perbandingan antara kredit bermasalah terhadap total kredit yang diberikan. Semakin besar NPF akan memperkecil keuntungan/profitabilitas bank karena dana yang tidak dapat ditagih mengakibatkan bank tidak dapat melakukan pembiayaan pada aktiva produktif lainnya. Hal ini mengakibatkan pendapatan bank menjadi berkurang sehingga profitabilitas perbankan akan terganggu (Almunawwaroh & Marlina, 2018).

## **I. Pengaruh Antar Variabel**

### **1. Pengaruh *Capital Adequacy Ration* Terhadap Profitabilitas Bank Muamalat Indonesia**

*Capital Adequacy Ratio* (CAR) adalah gambaran mengenai kemampuan bank syariah dalam memenuhi kecukupan modalnya. CAR merupakan indikator permodalan serta dijadikan variabel yang mempengaruhi profitabilitas didasarkan hubungannya dengan tingkat risiko bank. Kecukupan modal berkaitan dengan penyediaan modal sendiri yang diperlukan untuk menutup risiko kerugian yang mungkin timbul dari pergerakan aktiva bank yang pada dasarnya sebagian besar dana berasal dari Dana Pihak Ketiga atau masyarakat. Semakin tinggi hasil presentase CAR menggambarkan semakin besar modal yang dimiliki bank sehingga mempengaruhi tingkat kepercayaan masyarakat yang berujung pada peningkatan laba bank (profitabilitas).

Kecukupan modal yang dimiliki oleh bank membuat para nasabah merasa aman untuk mempercayakan dananya. CAR merupakan rasio kecukupan modal yang merupakan faktor penting bagi bank dalam rangka pengembangan usaha dan menampung risiko kerugian yang diakibatkan dalam operasional bank (Sari, 2019).

### **2. Pengaruh *Financing to Deposit Ratio* terhadap Profitabilitas Bank Muamalat Indonesia**

*Financing to Deposit Ratio* (FDR) merupakan rasio yang digunakan untuk mengukur likuiditas suatu bank dalam membayar kembali penarikan dana yang dilakukan deposan dengan mengandalkan pembiayaan yang diberikan sebagai

sumber likuiditasnya, yaitu dengan cara membagi jumlah pembiayaan yang diberikan oleh bank terhadap Dana Pihak Ketiga (Sari, 2019).

Apabila FDR meningkat maka akan dapat meningkatkan kapasitas bank dalam memanfaatkan dana untuk menghasilkan laba atau meningkatkan profitabilitas. Semakin tinggi Financing to deposit ratio (FDR) maka laba bank semakin meningkat. Financing to Deposit Ratio (FDR) merupakan rasio yang digunakan untuk mengukur likuiditas suatu bank dalam membayar kembali penarikan dana yang dilakukan deposan dengan mengandalkan pembiayaan yang diberikan sebagai sumber likuiditasnya, yaitu dengan cara membagi jumlah pembiayaan yang diberikan oleh bank terhadap Dana Pihak Ketiga (DPK). Semakin tinggi FDR maka semakin tinggi dana yang disalurkan ke DPK. Dengan penyaluran DPK yang besar maka pendapatan bank akan semakin meningkat, sehingga FDR berpengaruh positif terhadap profitabilitas.

Penelitian terdahulu yang dilakukan oleh Muslichah (2020) Financing to deposit ratio (FDR) terhadap ROA memiliki pengaruh negatif terhadap ROA. Sedangkan penelitian yang dilakukan oleh Rohilah (2018) menunjukkan bahwa Financing to deposit ratio (FDR) memiliki pengaruh positif terhadap ROA (Wulandari, 2021).

### **3. Pengaruh Dana Pihak Ketiga (DPK) terhadap Profitabilitas Bank Muamalat Indonesia**

Dana Pihak Ketiga (DPK) adalah dana yang telah dipercayakan masyarakat kepada bank berdasarkan kesepakatan penabung dana dalam bentuk giro, deposito, tabungan atau bentuk lainnya. Semakin tinggi DPK maka dapat meningkatkan kapasitas manajemen bank untuk menyalurkan dananya dalam



bentuk pembiayaan. Meningkatnya pembiayaan akan menambah kemampuan bank dalam menghasilkan profitabilitas. Didukung dengan penelitian terdahulu yang dilakukan oleh Nurfarida (2020) yang menunjukkan bahwa Dana Pihak Ketiga berpengaruh terhadap profitabilitas (ROA) secara signifikan.

Keterikatan antara profitabilitas dengan Dana Pihak Ketiga (DPK) adalah dengan profitabilitas yang tinggi, bank dapat mengumpulkan cadangan dan memperbesar modal untuk mendapatkan kesempatan memberikan pinjaman yang lebih luas. Maka mereka akan cenderung menurunkan tingkat suku bunga depositonya untuk mengurangi biaya bunganya, suku bunga yang rendah mengakibatkan nasabah enggan menabung di bank.

Perubahan laba perusahaan perbankan turut diperhitungkan dalam pengambilan keputusan penetapan tingkat suku bunga deposito untuk menarik minat masyarakat agar menyimpan dananya di bank. Sehingga pendapatan yang tinggi akan mengakibatkan penurunan Dana Pihak Ketiga. Pengaruh profitabilitas terhadap DPK mempunyai arah yang negatif. Hal ini menunjukkan bahwa apabila tingkat profitabilitas meningkat maka nilai Dana Pihak Ketiga akan menurun. Maka dapat disimpulkan bahwa profitabilitas memiliki hubungan negatif terhadap Dana Pihak Ketiga (DPK) (Wulandari, 2021).

#### **4. *Non Performing Financing* memoderasi *Capital adequacy Ratio* terhadap Profitabilitas Bank Muamalat Indonesia**

*Non performing financing* (NPF) adalah pembiayaan bermasalah, semakin tinggi peningkatan pembiayaan bermasalah dapat mempengaruhi pertumbuhan modal bank, sehingga bank akan menyediakan pencadangan modal yang lebih besar untuk menangani pembiayaan bermasalah. Semakin tinggi pembiayaan

bermasalah dapat menurunkan CAR sehingga dapat disimpulkan NPF berpengaruh negatif terhadap CAR. Pengaruh NPF terhadap CAR akan menimbulkan dampak pada profitabilitas sehingga CAR yang tinggi akan meningkatkan profitabilitas menjadi naik, namun dengan adanya NPF maka akan mengakibatkan penurunan pada CAR maka profitabilitas juga akan mengalami penurunan. Hal ini didukung penelitian yang dilakukan oleh Taufik (2017) menunjukkan bahwa NPF tidak memoderasi CAR terhadap ROA (Wulandari, 2021).

#### **5. *Non Performing Financing* memoderasi *Financing to Deposit Ratio* terhadap Profitabilitas Bank Muamalat Indonesia**

*Non performing financing* (NPF) adalah perbandingan antara pembiayaan bermasalah dengan total pembiayaan. Semakin tinggi NPF akan menyebabkan tingginya tingkat pembiayaan dan juga akan menyebabkan rendahnya kualitas proses penyaluran pembiayaan bank syariah. Rasio FDR yang tinggi akan menunjukkan suatu bank meminjamkan seluruh dananya (*loan-up*). Menurut wahidah (2020), FDR tidak berpengaruh terhadap profitabilitas (ROA) disebabkan karena dalam FDR bukan hanya nilai pembiayaannya, tetapi kesulitan bank mendapatkan pendanaan. Penelitian yang dilakukan oleh Fitriyani (2018) menyatakan bahwa NPF mampu memoderasi pengaruh FDR terhadap profitabilitas (ROA). Maka kesimpulan dari penelitian yang ada diatas, semakin kecil nilai FDR maka akan menyebabkan profitabilitas menurun, sedangkan jika nilai NPF tinggi akan mempengaruhi nilai profitabilitas menurun dan sebaliknya. Sehingga berpengaruh pada hubungan variabel tersebut yang menyatakan bahwa

nilai FDR akan naik dan juga nilai profitabilitas akan ikutan naik apabila nilai rasio NPF kecil (Wulandari, 2021).

## **6. *Non Performing Financing* memoderasi Dana Pihak Ketiga terhadap Profitabilitas Bank Muamalat Indonesia**

*Non performing financing* (NPF) dapat mempengaruhi jumlah Dana Pihak Ketiga sehingga bank harus lebih hati-hati dalam menyalurkan dana, untuk menjaga kepercayaan nasabah bank. Semakin tinggi pembiayaan bermasalah akan menyebabkan turunnya profitabilitas serta menurunkan kepercayaan nasabah bank yang diartikan NPF berpengaruh negatif terhadap DPK dan sebaliknya apabila angka DPK tinggi maka penyaluran dana akan naik sehingga profitabilitas ikut naik, sehingga secara umum semakin meningkatnya rasio dari NPF maka akan pengaruhnya terhadap DPK akan menurun. Hal ini didukung oleh penelitian terdahulu yang dilakukan oleh Putri (2016) NPF dinyatakan sebagai variabel moderasi yang dapat memperlemah adanya pengaruh DPK terhadap ROA (Wulandari, 2021).

### **J. Defenisi Variabel**

Variabel adalah segala sesuatu yang berbentuk apa saja yang ditetapkan oleh peneliti untuk dipelajari sehingga diperoleh informasi tentang hal tersebut, kemudian ditarik kesimpulan (Sugiyono, 2016). Variabel-variabel yang digunakan dalam penelitian ini adalah sebagai berikut:

#### **1. Variabel Dependen (Terikat/Y)**

Variabel dependen yaitu variabel yang terikat oleh variabel lainnya, atau variabel yang dipengaruhi oleh variabel lainnya. Variabel dependen dalam penelitian ini adalah profitabilitas yang diukur menggunakan *Return On Asset*

(ROA). ROA merupakan rasio yang digunakan untuk mengukur kemampuan perusahaan dalam menghasilkan laba dari aktivitas normal bisnis (Kasmir, 2016). Rasio ini merupakan aspek dari *earning capacity*. Menurut Peraturan Bank Indonesia No. 13/1/PBI/2011.

Rasio ini dirumusan sebagai berikut :

$$\text{ROA} = \frac{\text{Laba Sebelum Pajak}}{\text{Total Aktiva}} \times 100\%$$

## 2. Variabel Independen (Bebas/X)

Variabel independen ini sering disebut variabel tidak terikat atau bebas. Variabel ini diwakili oleh *Capital Adequacy Ratio (CAR)*, *Financing Deposit to Ratio (FDR)*, dan Dana Pihak Ketiga (DPK)

### a. Capital Adequacy ( $X_1$ )

Ratio *Capital Adequacy Ratio (CAR)* adalah gambaran mengenai kemampuan bank syariah dalam memenuhi kecukupan modalnya (Muhamad, 2014). Menurut Surat Edaran Bank Indonesia No. 13/24/DPNP/2011 rumus yang digunakan untuk menghitung CAR adalah:

$$\text{CAR} = \frac{\text{Modal}}{\text{ATMR}} \times 100\%$$

Dimana: ATMR = Aktiva-aktiva dalam neraca maupun aktiva yang bersifat administratif dan dihitung berdasarkan bobot risiko masing-masing aktiva. Komponen dari aktiva tertimbang menurut resiko ini sendiri diantaranya kas, penempatan pada bank lain, giro, investasi, surat berharga, piutang dengan masing-masing bobot yang berbeda sesuai

dengan ketentuan Bank Indonesia. Semua komponen yang termasuk dalam aktiva tertimbang menurut risiko menjadi pembagi dari modal yang terdiri dari modal inti dan modal pelengkap.

b. *Financing to Deposit Ratio (X2)*

*Financing to Deposit Ratio (FDR)* merupakan rasio yang digunakan untuk mengukur likuiditas suatu bank dalam membayar kembali penarikan dana yang dilakukan deposan dengan mengandalkan pembiayaan yang diberikan sebagai sumber likuiditasnya, yaitu dengan cara membagi jumlah pembiayaan yang diberikan oleh bank terhadap Dana Pihak Ketiga Riyadi, 2014).

Rumus yang digunakan untuk menghitung FDR (Sari, 2019) adalah :

$$\text{FDR} = \frac{\text{Total Pembiayaan}}{\text{Dana Pihak Ketiga}} \times 100\%$$

c. Pihak Ketiga (X3)

Dana Pihak Ketiga (DPK) adalah dana yang berasal dari masyarakat luas, dana tersebut merupakan sumber dana terpenting bagi kegiatan operasional suatu bank dan sebagai ukuran keberhasilan bank (Wulandari, 2021). Rumus untuk mencari Dana Pihak Ketiga adalah, sebagai berikut :

$$\text{DPK} = \text{Giro} + \text{Tabungan} + \text{Deposito}$$

### 3. Variabel Moderasi (Z)

Variabel moderasi adalah variabel yang mempengaruhi (memperkuat atau memperlemah) hubungan antara variabel bebas dan variabel terikat (Sugiyono : 2017). Variabel modeasi dalam penelitian ini adalah profitabilitas yang diukur

menggunakan *Non Performing Financing* (NPF). NPF merupakan tingkat pembiayaan macet pada bank (Muhamad, 2014). Secara matematis dirumuskan sebagai berikut :

$$\text{NPF} = \frac{\text{Pembiayaan Bermasalah}}{\text{Pembiayaan}} \times 100\%$$

## K. Penelitian Terdahulu

**Tabel 2.1**  
**Penelitian Terdahulu**

No.	Nama Peneliti	Metode Penelitian	Judul Penelitian	Hasil Penelitian
1.	Fitri Kurnia	Penelitian ini menggunakan data bulanan dari Januari 2015 sampai Juli 2020. Sumber data berasal dari website Otoritas Jasa Keuangan (OJK) dan Badan Pusat Statistik (BPS). Teknik analisis yang digunakan dalam penelitian ini <i>Autoregressive Distributed Lag (ARDL)</i> . Dalam model ARDL terdapat beberapa tahapan pengujian; tahap pertama adalah uji stasioner dengan menggunakan uji <i>Augmented Dickey Fuller (ADF)</i> . Tahap kedua, adalah uji	Analisis Profitabilitas Bank Syariah Di Indonesia: Pendekatan Autoregressiv Distributed Lag (ARDL)	Penelitian ini menemukan bahwa dalam jangka pendek NPF, FDR, BOPO, DPK, pembiayaan mudharabah, pembiayaan murabahah, dan inflasi merupakan variabel yang signifikan terhadap profitabilitas. Sedangkan dalam jangka panjang, variabel yang signifikan terhadap profitabilitas meliputi CAR, BOPO, DPK, dan BI Rate. Pembiayaan mudharabah dan BOPO merupakan variabel yang paling berpengaruh terhadap profitabilitas. Oleh karenanya, manajemen bank syariah perlu memperhatikan risiko pada pembiayaan yang menggunakan skema bagi hasil.

		kointegrasi dengan menggunakan <i>Bound Testing Approach</i> . Dan Tahap ketiga adalah estimasi model ARDL dalam jangka pendek dan jangka panjang.		
2.	Cholifa Tul Muslichah	Analisis data regresi linier berganda	Pengaruh <i>Capital Adequacy Ratio</i> , <i>Non Performing Financing</i> dan <i>Financing to Deposit Ratio</i> Terhadap Profitabilitas (ROA) dengan Pembiayaan sebagai variabel moderasi studi kasus pada BUS di Indonesia tahun 2013-2019	Dalam data analisis yang dilakukan oleh penelitian ini dapat disimpulkan bahwa variabel CAR, NPF DAN FDR tidak berpengaruh terhadap ROA dan juga tidak mampu memoderasi variabel pembiayaan pada Bank Umum Syariah di Indonesia.
3.	Nida Aulia Rahma dan Ine Mayasari	Pendekatan yang digunakan yaitu pendekatan kuantitatif dengan metode analisis regresi data panel yang dibantu dengan <i>software Eviews 10.0</i> dan <i>software Frontier 4.1</i> untuk mengukur efisiensi biaya dengan pendekatan <i>Stochastic Frontier Analysis</i> (SFA).	Pengaruh Total Aset, Profitabilitas, dan Likuiditas Terhadap Efisiensi Bank Umum Syariah Di Indonesia dengan Pendekatan <i>Stochastic Frontier Analysis</i>	Hasil dari penelitian ini ditemukan bahwa terdapat hubungan pengaruh positif antara efisiensi bank syariah dengan total aset dan profitabilitas, tetapi likuiditas tidak mempunyai hubungan pengaruh terhadap efisiensi bank syariah. Dan juga tingkat inefisiensi yang masih tergolong tinggi mengharuskan manajemen bank mengevaluasi kinerjanya dan peran regulator perbankan untuk terus mendukung

				pengembangan sistem keuangan syariah.
4.	Luthfia Hanania	Metode penelitian yang digunakan dalam penelitian ini adalah kuantitatif. Berdasarkan tujuan analisis, yaitu mencari pengaruh satu variabel terhadap variabel lainnya, maka jenis penelitian yang dipakai adalah asosiatif (Sugiyono, 2009:55).	Faktor Internal dan Eksternal yang Mempengaruhi Profitabilitas Perbankan Syariah dalam Jangka Pendek dan Jangka Panjang.	Berdasarkan hasil pengujian di atas, dapat diketahui bahwa pembiayaan dan suku bunga memiliki pengaruh signifikan dan positif terhadap profitabilitas perbankan syariah di Indonesia baik dalam jangka pendek maupun jangka panjang.
5.	Renata Mayang Sari	Teknik analisis data yang digunakan dalam penelitian ini adalah melalui analisis regresi. Uji hipotesis yang digunakan dalam penelitian ini adalah uji-t.	Analisis Faktor-Faktor Yang Mempengaruhi Profitabilitas Pada Pt. Bank Muamalat Indonesia Tbk	Hasil dari Penelitian ini menunjukkan bahwa CAR dan Biaya Operasional terhadap Pendapatan Operasional (BO'PO) memiliki pengaruh yang signifikan terhadap profitabilitas; namun, NPF dan FDR tidak memiliki pengaruh yang signifikan terhadap profitabilitas.
6.	Achmad Aditya Ramadhan	Metode yang digunakan dalam penelitian ini adalah dengan menggunakan analisis regresi berganda metode estimasi <i>Ordinary Least Square</i> (OLS) dengan uji hipotesis yaitu uji t dan uji F. Sebelum menggunakan	Analisis Faktor-Faktor Yang Mempengaruhi Profitabilitas Bank Syariah Di Indonesia	Dari hasil uji hipotesis secara simultan (uji F) menunjukkan bahwa Inflasi, NPF, dan BOPO memiliki pengaruh yang signifikan terhadap profitabilitas bank syariah dengan tingkat signifikansi 0,000. Sedangkan berdasarkan hasil uji hipotesis secara parsial (uji t) pada bank syariah menunjukkan bahwa variabel Inflasi dan NPF tidak berpengaruh



		<p>analisis regresi berganda, dilakukan uji asumsi klasik terlebih dahulu.,</p>		<p>signifikan terhadap profitabilitas bank syariah karena memiliki probabilitas sebesar 0.0839 dan 0.7544 yang berarti berada di atas <math>\alpha</math> sebesar 0.05. Sedangkan variabel BOPO berpengaruh signifikan terhadap profitabilitas bank syariah karena memiliki probabilitas sebesar 0. Hal ini menunjukkan bahwa besar pengaruh variabel independent yaitu Inflasi, NPF, dan BOPO terhadap variabel dependent (ROA) sebesar 76,7% sedangkan sisanya sebesar 23,3% dipengaruhi oleh faktor lain seperti CAR, FDR, SIZE, dan lain-lain .</p>
7.	<p>Sri Windarti Mokoagow dan Misbach Fuady</p>	<p>Metode penelitian yang digunakan adalah analisis regresi data panel setelah sebelumnya diuji terhadap asumsi klasik.</p>	<p>Faktor - Faktor Yang Mempengaruhi Profitabilitas Bank Umum Syariah di Indonesia</p>	<p>Berdasarkan pengujian, diperoleh hasil yaitu pada variabel FDR dan GWM tidak terdapat hubungan bermakna yang dapat mempengaruhi nilai ROA pada Bank Umum Syariah. Disisi lain, hasil penelitian menunjukkan bahwa terdapat hubungan yang bermakna secara statistik dari variabel CAR, KAP dan REO terhadap ROA.</p>
8.	<p>Crystha Armereo</p>	<p>Teknik pengambilan sampel yang digunakan adalah purposive sampling dengan kriteria bank umum syariah melayani keuangan laporan periode</p>	<p>Analisis Faktor – Faktor Yang Mempengaruhi Profitabilitas Bank Syariah Yang Terdaftar di Bursa Efek Indonesia</p>	<p>Hasil dari penelitian secara simultan (uji F) menyatakan bahwa CAR, FDR dan NPF secara bersama – sama berpengaruh terhadap profitabilitas (ROA) bank. Sedangkan hasil penelitian menunjukkan bahwa koefisien korelasi antara</p>

		Desember 2009 – Desember 2014. Teknik analisis yang digunakan adalah asumsi klasik, analisis linear berganda dan uji hipotesis dengan taraf signifikan 5%.		profitabilitas (ROA) bank dengan 4 independen variabel 46.5%. Dan hasil penelitian secara parsial (t) menyatakan bahwa variabel CAR tidak berpengaruh positif dan signifikan terhadap profitabilitas (ROA) bank. Dan variabel NPF berpengaruh negatif dan signifikan terhadap profitabilitas (ROA) bank.
9.	Yudhistira Ardana	Penelitian ini menggunakan model kesalahan yang biasa disingkat dengan ECM.	Faktor Eksternal dan Internal yang Mempengaruhi Profitabilitas Bank Syariah di Indonesia	Hasil penelitian menunjukkan bahwa variabel eksternal dan internal sama berpengaruh signifikan terhadap variabel ROA. Secara individual, CAR, NPF dan variabel inflasi tidak berpengaruh signifikan terhadap ROA, sedangkan FDR dan REO baik jangka panjang maupun jangka pendek berpengaruh signifikan terhadap ROA. BI Rate dalam penelitian ini tidak berpengaruh signifikan terhadap ROA dalam jangka pendek, tetapi memiliki pengaruh signifikan terhadap ROA dalam jangka panjang.
10.	Fathya Khaira Ummah dan Edy Suprpto	Penelitian ini menggunakan metode vector error correction model dengan menggunakan data times series triwulan periode tahun Desember 2000 – September 2014.	Faktor – Faktor yang Mempengaruhi Profitabilitas pada Bank Muamalat Indonesia	Hasil penelitian menunjukkan pada hasil VECM jangka pendek CAR dan NPF tidak berpengaruh signifikan terhadap profitabilitas BMI, sedangkan BOPO dan FDR berpengaruh negatif dan signifikan terhadap profitabilitas BMI. Artinya jika keduanya naik sebesar 1% maka profitabilitas BMI akan menurun sebesar 2.4% dan

				<p>2.2%. Hasil VECM jangka panjang menunjukkan bahwa CAR tidak berpengaruh signifikan terhadap profitabilitas bank. BOPO berpengaruh negatif dan signifikan terhadap profitabilitas bank, jika terjadi kenaikan BOPO sebesar satu persen maka profitabilitas BMI akan menurun sebesar 2.7%. NPF berpengaruh negative dan signifikan terhadap profitabilitas BMI, jika terjadi kenaikan NPF sebesar satu persen maka profitabilitas BMI akan menurun sebesar 4.1%. FDR berpengaruh negative dan signifikan terhadap profitabilitas BMI, jika terjadi kenaikan FDR sebesar satu persen, maka profitabilitas BMI akan menurun sebesar 5.4% setiap triwulannya.</p>
11.	Afria Bagus Rachmat dan Euis Komariah	Metode analisis yang digunakan untuk menguji hipotesis adalah analisis regresi.	Faktor – Faktor yang Mempengaruhi Profitabilitas pada Bank Umum Syariah Periode 2010 – 2015.	Hasil dari penelitian ini menunjukkan bahwa CAR dan NPF berpengaruh terhadap ROA, sedangkan FDR tidak berpengaruh.
12.	Vita Tristingtyas dan Drs. Osmad Mutaher, M.Si	Teknik analisis yang digunakan dalam penelitian ini adalah regresi linear berganda.	Analisis Faktor – Faktor yang Mempengaruhi Kinerja Keuangan pada Bank Umum Syariah di Indonesia	Hasil penelitian menunjukkan bahwa variabel CAR dan DPK berpengaruh positif dan signifikan terhadap ROA Bank Umum Syariah. Sementara variabel BOPO berpengaruh negatif dan signifikan terhadap ROA Bank Umum Syariah.

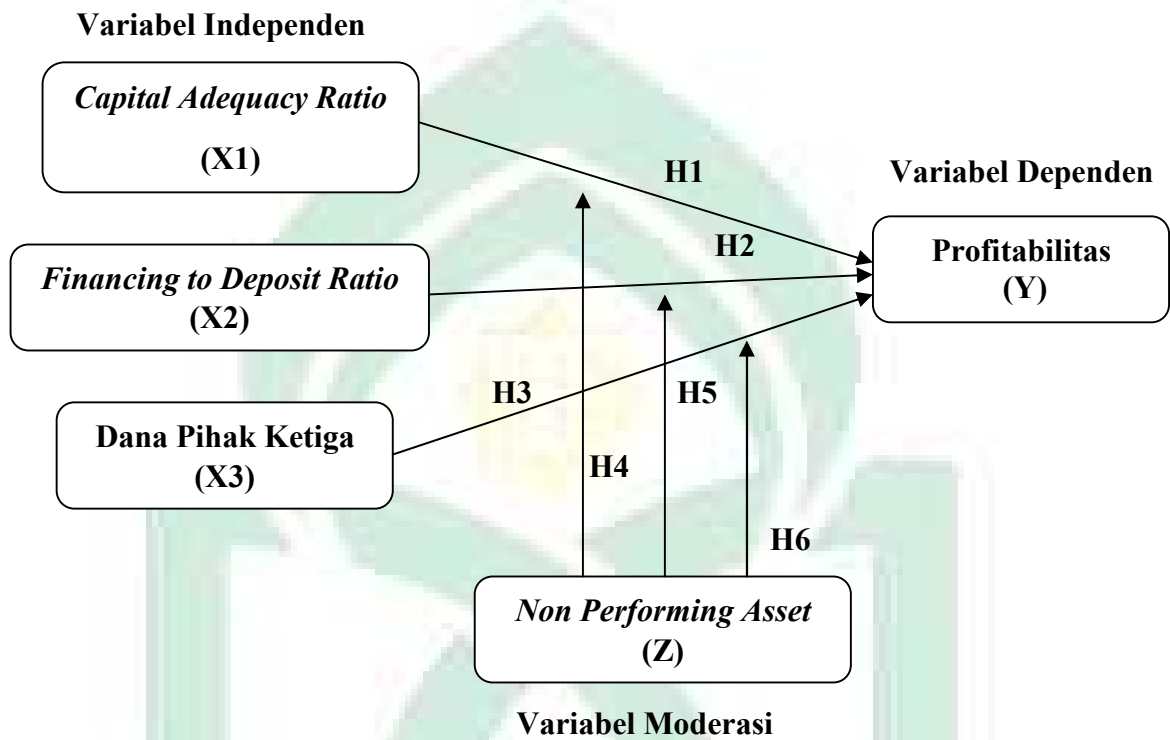
				Variabel NPF, NOM, dan FDR berpengaruh negatif dan signifikan. Kemampuan prediksi dari enam variabel terhadap ROA sebesar 86.0%, sedangkan sisanya dipengaruhi oleh faktor lain yang tidak termasuk dalam model penelitian.
13.	Rima Yunita	Metode analisis yang digunakan dalam penelitian ini adalah statistik deskriptif, uji asumsi klasik, dan metode regresi linear berganda.	Faktor – Faktor yang Mempengaruhi Tingkat Profitabilitas Perbankan Syariah di Indonesia. (Studi Kasus pada Bank Umum Syariah di Indonesia Tahun 2009 – 2012).	Hasil dari penelitian ini menunjukkan bahwa variabel CAR dan variabel FDR masing-masing memiliki pengaruh positif dan signifikan terhadap ROA, sedangkan variabel BOPO dan variabel REO memiliki pengaruh negatif dan signifikan terhadap ROA, tetapi NPF tidak memiliki pengaruh yang signifikan terhadap ROA.
14.	Slamet Riyadi dan Agung Yulianto	Teknik analisis yang digunakan dalam penelitian ini adalah analisis regresi linear berganda.	Pengaruh Pembiayaan Bagi Hasil, Pembiayaan Jual Beli, Financing to Deposit Ratio (FDR) dan Non Performing Financing (NPF) Terhadap Profitabilitas Bank Umum Syariah di Indonesia	Hasil penelitian ini menunjukkan bahwa pembiayaan bagi hasil berpengaruh negatif terhadap profitabilitas, pembiayaan jual beli dan NPF tidak berpengaruh terhadap profitabilitas dan FDR berpengaruh positif terhadap profitabilitas.
15.	Muhammad Yasir Yusuf dan Wan Sri Mahriana	Analisis data dilakukan dengan menggunakan regresi linear berganda.	Faktor – Faktor yang Mempengaruhi Tingkat Profitabilitas Bank	Hasil penelitian dapat disimpulkan bahwa secara simultan variabel pembiayaan, Dana Pihak Ketiga, Financing to Deposit Ratio dan Non Performing

			Pembiayaan Rakyat Syariah (BPRS) di Aceh	Financing berpegaruh signifikan terhadap Return On Asset dan Return On Equity. Untuk pengujian secara parsial, seluruh variabel independen yaitu pembiayaan, Dana Pihak Ketiga, Financing to Deposit Ratio dan Non Performing Financing berpegaruh signifikan terhadap Return On Asset. Sedangkan terhadap Return On Equity, hanya variabel Dana Pihak Ketiga dan Financing to Deposit Ratio yang berpegaruh signifikan. Adapun variabel pembiayaan dan Non Performing Financing tidak berpegaruh.
--	--	--	--	--

Dari penelitian yang terdapat dalam tabel 2.1 menunjukkan hasil yang berbeda-beda mengenai apasaja yang dapat mempengaruhi profitabilitas. Dalam penelitian ini penulis akan melakukan penelitian dengan cara menggabungkan variabel-variabel yang mungkin berpegaruh terhadap profitabilitas berdasarkan pada penelitian yang telah dilakukan sebelumnya. Dimana penulis menggunakan *Capital Adequacy Ratio*, *Financing to Deposit ratio*, dan Dana Pihak Ketiga sebagai variabel independen, profitabilitas sebagai variabel dependen, serta *Non Performing Financing* sebagai variabel moderasi, dengan fokus penelitian pada bank Muamalat Indonesia, sehingga menjadikan penelitian ini berbeda dengan penelitian sebelumnya.

## L. Kerangka Pikir

**Gambar 2.1**  
**Kerangka Pikir**



Model penelitian diatas menjelaskan bahwa variabel independen terdiri dari: *Capital Adequacy Ratio*, *Financing to Deposit ratio* dan *Dana Pihak Ketiga*, sedangkan, variabel dependen yaitu *profitabilitas* dan variabel moderasi adalah *Non Performing Financing* sebagai variabel moderasi. Variabel *Capital Adequacy Ratio (X1)*, *Financing to Deposit ratio (X2)*, dan *Dana Pihak Ketiga (X3)* berpengaruh terhadap *profitabilitas (Y)* dan dimoderasi oleh variabel *Non Performing Financing (Z)*.

## M. Hipotesis

Hipotesis atau hipotesa adalah jawaban sementara terhadap masalah yang masih bersifat praduga karena masih harus dibuktikan kebenarannya.


Hipotesis berasal dari bahasa Yunani: hypo = di bawah; thesis = pendirian, pendapat yang ditegakkan, kepastian. Artinya, hipotesa merupakan sebuah istilah ilmiah yang digunakan dalam rangka kegiatan ilmiah yang mengikuti kaidah-kaidah berfikir biasa, secara sadar, teliti, dan terarah. Dalam penggunaannya sehari-hari hipotesa ini sering juga disebut dengan hipotesis, tidak ada perbedaan makna di dalamnya.

Ketika berfikir untuk sehari-hari, orang sering menyebut hipotesis sebagai sebuah dugaan, perkiraan, anggapan, dan lainnya. Hipotesis juga berarti sebuah proposisi atau pernyataan yang mengatakan bahwa di antara sejumlah fakta ada hubungan tertentu. Proposisi inilah yang akan membentuk proses terbentuknya sebuah hipotesis di dalam penelitian, salah satu di antaranya, yaitu penelitian social (Siyoto, 2015).

Berdasarkan pokok permasalahan yang telah diuraikan, maka hipotesis yang peneliti ajukan dalam penelitian ini adalah sebagai berikut:

1. Terdapat Pengaruh *Capital Adequacy Ratio* terhadap Profitabilitas pada Bank Muamalat Indonesia Periode 2012-2021.
2. Terdapat Pengaruh *Financing to Deposit Ratio* terhadap Profitabilitas pada Bank Muamalat Indonesia Periode 2012-2021.
3. Terdapat Pengaruh Dana Pihak Ketiga terhadap Profitabilitas pada Bank Muamalat Indonesia Periode 2012-2021.
4. *Non Performing Financing* memoderasi pengaruh *Capital Adequacy Ratio* terhadap Profitabilitas pada Bank Muamalat Indonesia Periode 2012-2021.

5. *Non Performing Financing* memoderasi pengaruh *Financing to Deposite Ratio* terhadap Profitabilitas pada Bank Muamalat Indonesia Periode 2012-2021.
6. *Non Performing Financing* memoderasi pengaruh Dana Pihak Ketiga terhadap Profitabilitas pada Bank Muamalat Indonesia Periode 2012-2021.





## **BAB III**

### **METODE PENELITIAN**

#### **A. Jenis dan Lokasi Penelitian**

Jenis penelitian yang digunakan peneliti adalah penelitian kuantitatif. Penelitian kuantitatif merupakan salah satu jenis penelitian yang spesifikasinya adalah sistematis, terencana, dan terstruktur dengan jelas sejak awal hingga pembuatan desain penelitiannya. Defenisi lain menyebutkan bahwa penelitian kuantitatif adalah penelitian yang banyak menuntut penggunaan angka, mulai dari pengumpulan data, penafsiran terhadap data tersebut, serta penampilan dari hasilnya (Siyoto, 2015).

Di dalam penelitian ini peneliti tidak secara langsung meneliti di lapangan baik itu pengumpulan data atau yang lainnya. Penelitian ini menggunakan media internet melalui situs resmi yang dimiliki oleh Bank Muamalat Indonesia periode 2013-2021.

#### **B. Pendekatan Penelitian**

Pendekatan penelitian yang digunakan peneliti yaitu pendekatan kuantitatif dengan metode eksperimen. Metode Eksperimen adalah metode penelitian yang bertujuan untuk menjelaskan hubungan sebab-akibat (kausalitas) antara satu variable dengan lainnya (variabel X dan variable Y). Untuk menjelaskan hubungan kausalitas ini, peneliti harus melakukan kontrol dan pengukuran yang sangat cermat terhadap variabel-variabel penelitiannya. Tetapi metode eksperimen tidak hanya digunakan untuk menjelaskan hubungan sebab akibat antara satu dan lain variabel, tetapi juga untuk menjelaskan dan memprediksi gerak atau arah

kecenderungan suatu variabel di masa depan. Ini adalah eksperimen yang bertujuan untuk memprediksi (Siyoto, 2015).

### **C. Populasi dan Sampel**

#### **1. Populasi**

Populasi adalah wilayah generalisasi yang terdiri dari obyek/subyek yang memiliki kuantitas dan karakteristik tertentu yang ditetapkan oleh peneliti untuk dipelajari dan kemudian ditarik kesimpulannya.

Populasi di sini maksudnya bukan hanya orang atau makhluk hidup, akan tetapi juga benda-benda alam lainnya. Populasi juga bukan hanya sekedar jumlah yang ada pada obyek atau subyek yang dipelajari, akan tetapi meliputi semua karakteristik, sifat-sifat yang dimiliki oleh obyek atau subyek tersebut. Bahkan satu orangpun juga bisa disebut dengan populasi, karena satu orang tersebut memiliki berbagai karakteristik, misalnya seperti gaya bicara, hobi, disiplin, pribadi, dan lain sebagainya.

Sedangkan pengertian populasi menurut Ismiyanto adalah keseluruhan subjek atau totalitas subjek penelitian yang dapat berupa; orang, benda, suatu hal yang didalamnya dapat diperoleh atau dapat memberikan informasi (data) penelitian (Siyoto, 2015). Jadi adapun populasi dalam penelitian ini adalah Bank Umum Syariah di Indonesia

#### **2. Sampel**

Ada dua pengertian sampel menurut para ahli, yang pertama menurut Arikunto, sampel adalah sebagian atau wakil populasi yang diteliti. Sedangkan menurut Sudjana & Ibrahim menyatakan bahwa sampel adalah sebagian dari populasi terjangkau yang memiliki sifat yang sama dengan populasi. Dari kedua

pendapat tersebut dapat disimpulkan bahwa sampel merupakan sebagian dari jumlah dan karakteristik yang dimiliki oleh populasi. Atau sampel juga bisa disebut sebagai bagian kecil dari anggota populasi yang diambil menurut prosedur tertentu yang dapat mewakili populasinya (Siyoto, 2015).

Adapun sampel dari penelitian ini adalah Bank Muamalat Indonesia Periode 2013-2021.

#### **D. Metode Pengumpulan Data**

Adapun metode yang digunakan peneliti dalam mengumpulkan data-data yaitu menggunakan metode dokumentasi yaitu dengan berpedoman pada beberapa sumber data dalam penelitian ini yakni *annual report* Bank Muamalat Indonesia periode 2013-2021 yang telah dipublikasikan, beberapa jurnal terkait dengan penelitian ini, serta buku-buku pendukung.

#### **E. Teknik Pengolahan dan Analisis Data**

##### **1. Uji Statistik Deskriptif**

Analisis deskriptif merupakan metode yang dilakukan dengan cara menyusun data, mengelompokkan data dan selanjutnya menginterpretasikannya sehingga diperoleh gambaran yang jelas mengenai masalah yang diteliti. Pada penelitian ini analisis deskriptif dilakukan untuk menguraikan atau menggambarkan pengaruh Profitabilitas (CAR, FDR,DPK dan NPF) terhadap ROA pada PT. Bank Muamalat Indonesia, Tbk dengan menggunakan laporan keuangan berupa Laporan Posisi Keuangan (Neraca) dan Laporan Laba Rugi yang menjadi sampel pada penelitian ini.

## 2. Uji Asumsi Klasik

### a. Uji Normalitas

Uji normalitas dalam sebuah model regresi, digunakan untuk menguji apakah variabel independen dan variabel dependen mempunyai distribusi normal atau tidak. Jika data tersebut normal, maka residual akan terdistribusi secara normal dan independen. Model yang paling baik adalah distribusi data normal atau mendekati normal. Seperti diketahui bahwa uji t dan f mengasumsikan bahwa nilai residual mengikuti distribusi normal. Bila asumsi ini dilanggar maka uji statistic menjadi tidak valid untuk jumlah sampel kecil. Untuk menguji normalitas data, penelitian ini menggunakan nonparametric test 1-Sample *Kolmogorov-Smirnov* (Analyze Nonparametric Test-Legacy Dialogs – 1 Sample K-S). Pengujian normalitas melalui analisis *One-Sample KolmogorovSmirnov Test* ini menggunakan nilai *Asymp. Sig. (2-tailed)*. Kriteria yang digunakan yaitu  $H_a$  diterima apabila nilai *Asymp. Sig.(2-tailed)* > dari tingkat alpha yang ditetapkan (5%), karenanya dapat dinyatakan bahwa data berasal dari populasi yang berdistribusi normal (Sari, 2019).

### b. Uji Multikolonieritas

Uji Multikolonieritas bertujuan untuk menguji suatu model regresi memiliki korelasi antar variabel independen atau tidak. Hubungan linier antar variabel independen inilah yang disebut multikolonieritas. Menurut Sudarmanto (2013) dalam analisis regresi berganda, maka akan terdapat dua atau lebih variabel independen yang diduga akan mempengaruhi variabel tergantungnya. Dugaan tersebut akan dapat dipertanggungjawabkan apabila

tidak terjadi adanya hubungan yang linier (multikolinearitas) diantara variable-variabel independen. Jika terdapat korelasi yang tinggi antara variabel independen tersebut, maka hubungan antara variabel independen dan variabel dependen menjadi terganggu. Multikolinearitas dapat dideteksi dengan : Nilai diskriminasi yang sangat tinggi dan diakui dengan nilai F test yang sangat tinggi, serta tidak atau hanya sedikit nilai T test yang signifikan.

Meresikan model analisis dan melakukan uji korelasi antara variable dependen dengan menggunakan *Variance Inflating Factor* (VIF) dan *tolerance value*. Batas VIF adalah 10 dan *tolerance value* adalah 0,1. Jika nilai VIF lebih dari 10 maka menunjukkan adanya gejala multikolinearitas, sedangkan jika nilai VIF kurang dari 10 maka gejala multikolinearitas tidak ada (Sari, 2019).

#### c. Uji Heteroskedastisitas

Uji Heteroskedastisitas bertujuan menguji apakah dalam model regresi terjadi ketidaksamaan *varians residual* dari satu pengamatan ke pengamatan yang lain. Jika *varians residual* dari satu pengamatan ke pengamatan lain tetap sama maka disebut homoskedastisitas, sedangkan sebaliknya disebut heteroskedastisitas. Heteroskedastisitas mengakibatkan nilai-nilai estimator (koefisien regresi) dari model tersebut tidak efisien meskipun estimator tersebut tidak bias dan konsisten. Model regresi yang baik adalah homoskedastisitas atau tidak terjadi heteroskedastisitas. Pada penelitian ini metode yang digunakan dengan melihat grafik *Scater Plot*. Jika ada pola tertentu, seperti titik-titik yang membentuk pola tertentu yang teratur (bergelombang, melebar kemudian menyempit), maka mengindikasikan telah

terjadi heteroskedastisitas. Jika tidak ada pola yang jelas, serta titik-titik menyebar diatas dan dibawah angka 0 pada sumbu Y, maka tidak terjadi heteroskedastisitas (Sari, 2019).

### 3. Analisis Regresi Linear Berganda

Dalam penelitian ini peneliti akan menggunakan alat uji analisis dengan metode analisis regresi berganda. Analisis data regresi linear berganda digunakan karena dalam penelitian ini terdapat lebih dari satu variabel bebas dan hanya ada satu variabel terikat. Analisis regresi pada dasarnya adalah studi mengenai ketergantungan variabel dependen (terikat) dengan satu atau lebih variabel independen (variabel bebas dengan tujuan mengestimasi dan/atau memprediksi rata-rata populasi atau nilai-nilai rata-rata variabel dependen berdasarkan nilai variabel independen yang diketahui (Nasriani, 2020).

Analisis regresi berganda ini digunakan untuk menguji pengaruh Dana Pihak Ketiga (DPK), *Capital Adequacy Ratio* (CAR), *Non Performing Financing* (NPF) terhadap likuiditas dengan persamaan sebagai berikut :

$$Y = a + b_1X_1 + b_2X_2 + b_3X_3 + e$$

Keterangan :

Y = Likuiditas

a = Konstanta

b = Koefisien Regresi

X<sub>1</sub> = *Capital Adequacy Ratio* (CAR)

X<sub>2</sub> = *Financing to Deposit Ratio* (FDR)

X<sub>3</sub> = Dana Pihak ketiga (DPK)

Y = *Non Performing Financing* (NPF)

$e = \text{Standard error}$

#### 4. Uji Hipotesis

##### a. Uji Koefisien Determinasi ( $R^2$ )

Menurut Ajija (2012) uji koefisien determinasi koefisien  $R^2$  (adjusted R squared). Koefisien determinasi ini menunjukkan kemampuan garis regresi yang menerangkan variabel terikat Y yang dapat dijelaskan oleh variabel bebas X.

Nilai koefisien determinasi adalah di antara 0-1. Bila nilai koefisien determinasi sama dengan 0 ( $R^2=0$ ), artinya variasi dari Y tidak dapat diterangkan oleh X sama sekali. Sementara bila nilai koefisien determinasi sama dengan 1 ( $R^2=1$ ) artinya variasi Y secara keseluruhan dapat diterangkan oleh X (Nasriani, 2020).

##### b. Uji Simultan/Kelayakan Model (Uji-f)

Uji - f bertujuan untuk menguji apakah semua variabel independen yang dimasukkan ke dalam uji model mempunyai pengaruh secara bersama-sama terhadap variabel dependen (Nasriani, 2020). Pengujian ini dilakukan dengan menggunakan statistic f dengan kriteria pengambilan keputusan sebagai berikut ;

- 1) Jika  $f_{hitung} < f_{tabel}$  dan profitabilitas signifikan  $> 0.05$  artinya variabel bebas secara bersama-sama tidak berpengaruh secara signifikan terhadap variabel terikat.
- 2) Jika  $f_{hitung} > f_{tabel}$  dan profitabilitas signifikan  $< 0.05$  artinya variabel bebas secara bersama-sama berpengaruh secara signifikan terhadap variabel terikat.

### c. Uji Parsial (Uji t)

Uji – t digunakan untuk menguji apakah setiap variabel independen (bebas) secara masing-masing parsial atau individu memiliki pengaruh yang signifikan terhadap variabel dependen (terikat) pada tingkat signifikat 0.05 (5%) dengan menganggap variabel bebas bernilai konstan (Nasriani, 2020).

Uji-t digunakan untuk menguji apakah variabel independen tersebut memiliki pengaruh yang berarti terhadap variabel dependennya atau tidak. Apabila harga koefisien t yang digunakan sebagai ukuran, maka nilai koefisien tersebut harus dibandingkan dengan nilai t tabel untuk tingkat alpha yang telah ditetapkan dengan dk yang sesuai. Kriteria yang digunakan yaitu :

- 1) Jika  $t_{\text{tabel}} > t_{\text{hitung}}$  maka variabel independen tidak berpengaruh terhadap variabel dependen.
- 2) Jika  $t_{\text{tabel}} < t_{\text{hitung}}$  maka variabel independen berpengaruh signifikan terhadap variabel dependen

## 5. Uji Moderated Regression Analysis (MRA)

Dalam penelitian ini terdapat variabel moderasi yang akan dibuktikan apakah mampu memoderasi atau tidak menggunakan uji *Moderated Regression Analysis* (MRA). Setelah dilihat hasil dari uji MRA ini apakah dapat dapat memoderasi hubungan antara variabel independen dengan variable dependen, selanjutnya dapat dilihat lagi apakah perannya memperkuat atau justru memperlemah hubungan antara variable independen dengan variabel dependen (Nurjannah, 2021). Persamaan regresi dalam penelitian ini adalah sebagai berikut:

$$Y = a + b_1X_1 + b_2X_2 + b_3X_3 + e \dots\dots\dots (1)$$

$$Y = a + b_1X_1 + b_2X_2 + b_3X_3 + b_4Z + e \dots\dots\dots (2)$$



$$Y = a + b_1X_1 + b_2X_2 + b_3X_3 + b_4Z + b_5X_1*Z + b_6X_2*Z + e \dots\dots\dots(3)$$

Keterangan:

- Y = Return On Asset  
 a = Konstanta  
 b1-6 = Koefisien Regresi  
 X1 = Capital Adequacy Ratio  
 X2 = Financing to Deposit Ratio  
 X3 = Dana Pihak Ketiga  
 Z = *Non Performing Financing*  
 e = error

Dikatakan mampu memoderasi jika nilai uji *moderate regression analysis* yakni, apabila nilai *probability (sig) < α (0.05)* artinya variabel Z mampu memoderasi hubungan antara variabel independen dan variabel dependen. Sedangkan jika nilai *probability (sig) > α (0.05)* artinya variabel Z tidak mampu memoderasi hubungan antara variabel independen dan variabel dependen. Sedangkan untuk penentuan memperkuat atau memperlemah dapat dilihat dari nilai *Adjusted R-squared* sebelum dan setelah dimoderasi. Apabila nilai *Adjusted R-squared* sebelum dimoderasi menunjukkan lebih kecil dari pada nilai *Adjusted R-squared* setelah dimoderasi artinya peranan pemoderasi adalah memperkuat. Dan apabila nilai *Adjusted R-squared* sebelum dimoderasi menunjukkan lebih besar dari pada nilai *Adjusted R-squared* setelah dimoderasi artinya peranan pemoderasi adalah memperlemah (Nurjannah, 2021).

## **BAB IV**

### **HASIL PENELITIAN DAN PEMBAHASAN**

#### **A. Gambaran Umum PT Bank Muamalat Indonesia**

PT Bank Muamalat Indonesia Tbk selanjutnya disebut “Bank Muamalat Indonesia” atau “BMI” didirikan berdasarkan Akta No. 1 tanggal 1 November 1991 Masehi atau 24 Rabiul Akhir 1412 H, dibuat di hadapan Yudo Paripurno, S.H., Notaris, di Jakarta dengan nama PT Bank Muamalat Indonesia. Akta pendirian tersebut telah memperoleh pengesahan Menteri Kehakiman Republik Indonesia dengan Surat Keputusan No. C2-2413.HT.01.01 Tahun 1992 tanggal 21 Maret 1992 dan telah didaftarkan pada kantor Pengadilan Negeri Jakarta Pusat pada tanggal 30 Maret 1992 di bawah No. 970/1992 serta diumumkan dalam Berita Negara Republik Indonesia No. 34 tanggal 28 April 1992 Tambahan No. 1919A.

Pendirian Bank Muamalat Indonesia digagas oleh Majelis Ulama Indonesia (MUI), Ikatan Cendekiawan Muslim Indonesia (ICMI) dan pengusaha muslim yang kemudian mendapat dukungan dari Pemerintah Republik Indonesia, sehingga pada 1 Mei 1992 atau 27 Syawal 1412 H, Bank Muamalat Indonesia secara resmi beroperasi sebagai bank yang menjalankan usahanya berdasarkan prinsip syariah pertama di Indonesia. Puncaknya, pada 27 Oktober 1994, Bank Muamalat Indonesia mendapatkan izin sebagai Bank Devisa setelah setahun sebelumnya terdaftar sebagai perusahaan publik yang tidak listing di Bursa Efek Indonesia (BEI).

Selanjutnya sampai dengan 2013, BMI telah melaksanakan serangkaian aksi korporasi berupa Penawaran Umum Terbatas (PUT) dengan Hak Memesan

Efek Terlebih Dahulu (HMETD) sebanyak 5 (lima) kali dan menjadi Lembaga perbankan pertama di Indonesia yang mengeluarkan Sukuk Subordinasi Mudharabah. Aksi korporasi tersebut membawa penegasan bagi posisi Bank Muamalat Indonesia di peta industri perbankan Indonesia. Tak sampai di situ, BMI terus berinovasi dengan mengeluarkan produk-produk keuangan syariah seperti Asuransi Syariah (Asuransi Takaful), Dana Pensiun Lembaga Keuangan Muamalat (DPLK Muamalat) dan *multifinance* syariah (Al-Ijarah Indonesia Finance) yang seluruhnya menjadi terobosan baru di Indonesia. Selain itu, produk Bank yaitu Shar-e yang diluncurkan pada 2004, juga merupakan tabungan instan pertama di Indonesia. Produk Shar-e Gold Debit Visa yang diluncurkan pada 2011 tersebut memperoleh penghargaan dari Museum Rekor Indonesia (MURI) sebagai Kartu Debit Syariah dengan teknologi *chip* pertama di Indonesia serta layanan e-channel seperti *internet banking*, *mobile banking*, ATM, dan *cash management*. Seluruh produk-produk itu menjadi pionir produk syariah di Indonesia dan menjadi tonggak sejarah penting di industri perbankan syariah. Seiring kapasitas Bank yang semakin besar dan diakui, BMI kian melebarkan sayap dengan terus menambah jaringan kantor cabangnya tidak hanya di seluruh Indonesia, akan tetapi juga di luar negeri. Pada 2009, Bank mendapatkan izin untuk membuka kantor cabang di Kuala Lumpur, Malaysia dan menjadi bank pertama di Indonesia serta satu-satunya yang mewujudkan ekspansi bisnis di Malaysia. Hingga saat ini, Bank telah memiliki 249 kantor layanan termasuk 1 (satu) kantor cabang di Malaysia. Operasional Bank juga didukung oleh jaringan layanan yang luas berupa 619 unit ATM Muamalat, 120.000 jaringan ATM Bersama dan ATM Prima, 55 unit Mobil Kas Keliling. BMI melakukan *rebranding* pada logo Bank

untuk semakin meningkatkan *awareness* terhadap *image* sebagai Bank Syariah Islami, Modern dan Profesional. Bank pun terus merealisasikan berbagai pencapaian serta prestasi yang diakui, baik secara nasional maupun internasional. Dalam perkembangannya BMI beroperasi Bersama beberapa entitas anaknya yaitu Al-Ijarah Indonesia Finance (ALIF) yang memberikan layanan pembiayaan syariah, (DPLK Muamalat) yang memberikan layanan dana pensiun melalui Dana Pensiun Lembaga Keuangan, dan Baitulmaal Muamalat yang memberikan layanan untuk menyalurkan dana Zakat, Infak dan Sedekah (ZIS). BMI tidak pernah berhenti untuk berkembang dan terus bermetamorfosa untuk menjadi entitas yang semakin baik dan meraih pertumbuhan jangka panjang. Dengan strategi bisnis yang terarah, Bank Muamalat Indonesia akan terus melaju mewujudkan visi menjadi “*The Best Islamic Bank and Top 10 Bank in Indonesia with Strong Regional Presenc*”.

### **VISI**

“Menjadi bank syariah terbaik dan termasuk dalam 10 besar bank di Indonesia dengan eksistensi yang diakui di tingkat regional”

### **Misi**

Membangun lembaga keuangan syariah yang unggul dan berkesinambungan dengan penekanan pada semangat kewirausahaan berdasarkan prinsip kehati-hatian, keunggulan sumber daya manusia yang islami dan professional serta orientasi investasi yang inovatif, untuk memaksimalkan nilai kepada seluruh pemangku kepentingan.

## B. Hasil Penelitian

### 1. Uji Statistik Deskriptif

Statistik deskriptif memberikan gambaran tentang objek penelitian yang dijadikan sampel di dalam penelitian yang dilakukan. Dengan memberikan penjelasan tentang statistik deskriptif diharapkan dapat memberikan gambaran awal dari permasalahan yang diteliti dalam penelitian ini. Tabel 4.1 yang menunjukkan hasil uji statistik deskriptif adalah sebagai berikut:

**Tabel 4.1**  
**Hasil Uji Descriptive Statistics**

Descriptive Statistics					
	N	Minimum	Maximum	Mean	Std. Deviation
CAR_X1	9	12.00	23.76	14.4500	3.63823
FDR_X2	9	38.33	99.99	78.7589	18.32204
DPK_X3	9	40357	51206	44774.22	3702.857
Profitabilitas_Y	9	.02	.50	.1533	.14916
NPF_Z	9	.08	4.85	2.8522	1.60691
Valid N (listwise)	9				

Sumber: Output SPSS 25 (2022)

Berdasarkan tabel 4.1 hasil uji statistik deskriptif, diketahui bahwa terdapat lima variabel penelitian yaitu :

#### a. *Capital Adequacy Ratio (CAR)*

Dari hasil pengujian statistik terhadap 9 sampel dapat diketahui nilai minimal atau terendah sebesar 12,00, sedangkan nilai maksimum atau tertinggi sebesar 23,76. Hal ini menunjukkan bahwa CAR pada sampel ini adalah 11,76 dengan nilai mean 14,4500 dan standar deviasi 3,63823. Nilai mean yang lebih besar dari standar deviasi adalah  $14.4500 > 3.63823$  yang dapat diartikan bahwa persebaran nilai CAR baik.

b. *Financing to Deposit Ratio* (FDR)

Dari hasil pengujian statistik terhadap 9 sampel dapat diketahui nilai minimum atau terendah sebesar 38,33, sedangkan nilai maksimum atau tertinggi adalah 99,99. Hal ini menunjukkan bahwa jumlah FDR pada sampel ini berkisar 61,66, dengan nilai mean sebesar 78,7589 dan standar deviasi 18,32204. Nilai mean yang lebih besar dari standar deviasi adalah  $78,7589 > 18,32204$  yang berarti persebaran nilai FDR baik.

c. Dana Pihak Ketiga (DPK)

Dari hasil pengujian statistik terhadap 9 sampel dapat diketahui nilai minimum atau terendah sebesar 40357, sedangkan nilai maksimum atau tertinggi adalah 51206. Hal ini menunjukkan bahwa jumlah DPK pada sampel ini berkisar 10849, dengan nilai mean sebesar 44774,22 dan standar deviasi 3702,857. Nilai mean yang lebih besar dari standar deviasi adalah  $44774,22 > 3702,857$  yang berarti persebaran nilai DPK baik.

d. Profitabilitas

Dari hasil pengujian statistik terhadap 9 sampel dapat diketahui nilai minimal atau terendah sebesar 0,02, sedangkan nilai maksimal atau tertinggi sebesar 0,50. Hal ini menunjukkan bahwa besaran profitabilitas pada sampel ini berkisar antara 0,48, dengan nilai mean 0,1533 dan standar deviasi 0,14916. Nilai rata-rata yang lebih besar dari standar deviasi yaitu  $0,1533 > 0,14916$  yang berarti persebaran nilai profitabilitas baik.

e. *Non Performing Financing* (NPF)

Dari hasil pengujian statistik 9 sampel dapat diketahui nilai minimum atau terendah sebesar 0,08, sedangkan nilai maksimum atau tertinggi sebesar

4,85. Hal ini menunjukkan bahwa besaran NPF pada sampel ini berkisar antara 2,8522 dengan nilai mean 2,8522 dan standar deviasi 1,60691. Nilai mean yang lebih besar dari standar deviasi adalah  $2,8522 > 1,60691$  yang berarti persebaran nilai NPF baik.

## 2. Uji Asumsi Klasik

### a. Uji Normalitas

**Tabel 4.2**  
**Hasil Uji Normalitas - One Sample Kolmogorov-Smirnov**  
**One-Sample Kolmogorov-Smirnov Test**

		Unstandardized Residual
N		9
Normal Parameters <sup>a,b</sup>	Mean	.0000000
	Std. Deviation	.05904127
	Most Extreme Differences	
	Absolute	.215
	Positive	.154
	Negative	-.215
Test Statistic		.215
Asymp. Sig. (2-tailed)		.200 <sup>c,d</sup>

a. Test distribution is Normal.

b. Calculated from data.

c. Lilliefors Significance Correction.

d. This is a lower bound of the true significance.

Sumber: Output SPSS 25 (2022)

Berdasarkan tabel output SPSS diatas diketahui bahwa nilai sig. sebesar  $0,200 > 0,05$ . Sehingga dapat disimpulkan bahwa semua variabel berdistribusi normal dan dapat dilanjutkan ke tahap pengujian hipotesis, dalam hal ini uji hipotesis yang digunakan adalah uji regresi berganda.

## b. Uji Multikolinearitas

**Tabel 4.3**  
**Hasil Uji Multikolinearitas**  
**Coefficients<sup>a</sup>**

Model		Collinearity Statistics	
		Tolerance	VIF
1	X1	.170	5.874
	X2	.270	3.701
	X3	.846	1.182
	Z	.453	2.208

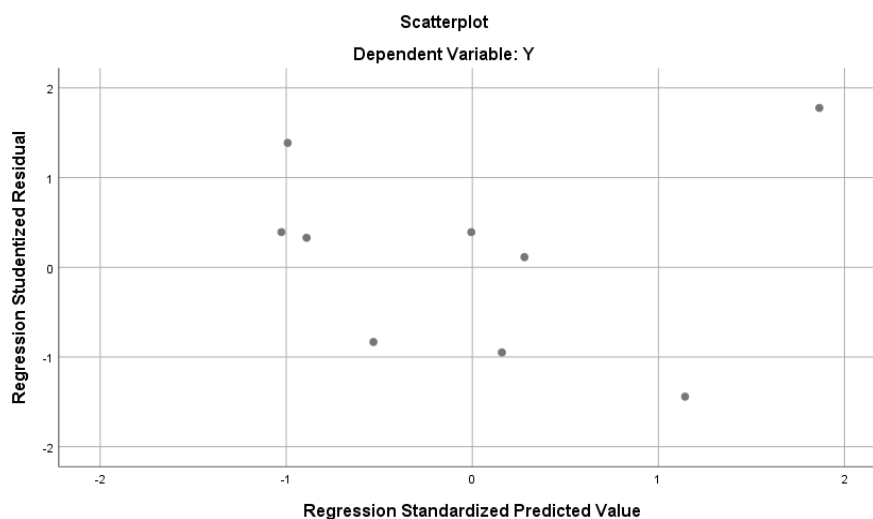
a. Dependent Variable: Y

Sumber: Output SPSS 25 (2022)

Tabel 4.3 memperlihatkan bagaimana hasil uji multikolinearitas untuk ketiga variabel yaitu 5.874, 1.182, 3.701, 2.208 yang lebih kecil dari 10 sehingga tidak melebihi batas nilai VIF dengan nilai maksimalnya yaitu 10 dan nilai tolerance lebih besar dari 0,10. Sehingga dapat disimpulkan bahwa tidak terjadi multikolinearitas antara variabel independen dalam model regresi yang digunakan dalam penelitian ini.

## c. Uji Heteroskedasitas

**Gambar 4.1**  
**Hasil Uji Heteroskedasitas – Grafik Scatterplot**



Sumber: Output SPSS 25 (2022)



Hasil uji heteroskedastisitas pada Gambar 4.1 menunjukkan bahwa grafik scatterplot antara SRESID dan ZPRED menunjukkan pola penyebaran dimana titik-titik menyebar secara acak serta tersebar diatas maupun dibawah angka 0 pada sumbu Y. Hal ini dapat disimpulkan bahwa tidak terjadi heteroskedastisitas pada model regresi.

Pengujian hanya melalui gambar akan menimbulkan sifat kesubyeikan. Oleh karena itu, untuk lebih meyakinkan digunakan uji statistik Glejser yang juga dapat mendeteksi ada tidaknya masalah heteroskedastisitas. Jika nilai signifikansi lebih besar dari 0,05 maka tidak terjadi heteroskedastisitas, dan apabila nilai signifikansi lebih kecil dari 0,05 maka terjadi heteroskedastisitas (Sari, 2019).

**Tabel 4.4**  
**Hasil Uji Heteroskedastisitas – Uji Glejser**  
**Coefficients<sup>a</sup>**

Model	Unstandardized Coefficients		Standardized Coefficients	T	Sig.
	B	Std. Error	Beta		
1					
	(Constant)	.146	.177	.821	.458
	CAR	-.005	.006	-.500	.484
	FDR	.001	.001	.376	.506
	DPK	-9.018E-7	.000	-.099	.751
	NPF	-.017	.008	-.786	.120

a. Dependent Variable: ABRESID

Sumber: Output SPSS 25 (2022)

Berdasarkan tabel di atas dapat diketahui bahwa setiap variabel bebas memiliki tingkat signifikansi yang lebih besar dari 0,05. Oleh karena itu, dapat disimpulkan bahwa model regresi tidak terjadi adanya heteroskedastisme.

### 3. Analisis Regresi Berganda

Untuk mengetahui pola pengaruh variabel bebas dalam penelitian ini, maka disusun persamaan regresi berganda. Regresi berganda dalam penelitian ini digunakan untuk mengetahui pengaruh variabel-variabel bebas (CAR, FDR, dan DPK) terhadap variabel terikat profitabilitas. Analisis regresi tersebut menghasilkan koefisien-koefisien regresi yang menunjukkan arah hubungan sebab akibat antara variabel bebas dan variabel terikat yang ditunjukkan pada tabel 4.6 sebagai berikut (Sari, 2019):

**Tabel 4.5**  
**Hasil Uji Regresi linear berganda**  
**Coefficients<sup>a</sup>**

Model		Unstandardized Coefficients		Standardized	t	Sig.
		B	Std. Error	Coefficients		
1	(Constant)	-1.103	.470		-2.345	.066
	CAR	.038	.013	.920	2.965	.031
	FDR	.012	.003	1.471	4.788	.005
	DPK	-5.189E-6	.000	-.129	-.702	.514

a. Dependent Variable: Profitabilitas  
Sumber: Output SPSS 25 (2022)

Berdasarkan Tabel 4.5, maka dapat dibuat persamaan regresi berganda dimana nilai a yang diperoleh sebesar -1,103, nilai b1 sebesar 0,038, nilai b2 sebesar 0,012 dan nilai b3 sebesar -5,189E-6. Sehingga apabila dirumuskan dalam persamaan regresi berganda maka hasilnya sebagai berikut :

$$Y = -1,103 + 0,038X_1 + 0,012X_2 - 5,189E-6 + e$$

Persamaan tersebut menunjukkan bahwa ketiga factor yang mempengaruhi profitabilitas memiliki koefisien regresi yang berbeda-beda. Dari hasil persamaan yang didapatkan dapat dijelaskan sebagai berikut :

- a. Nilai konstanta sebesar -1,103 mengindikasikan bahwa jika variable independent (*Capital Adequacy Ratio (CAR)*, *Financing to Deposit Ratio (FDR)*, Dana Pihak Ketiga (DPK)), tidak ada ( $X_1, X_2, X_3 = 0$ ), maka profitabilitas yang akan terjadi sebesar -1,103.
- b. Variabel CAR ( $X_1$ ) bernilai 0,038 yang berarti bahwa setiap kali kenaikan satu satuan variable CAR akan meningkatkan profitabilitas sebesar 0,038.
- c. Variabel FDR ( $X_2$ ) bernilai 0,012 yang berarti bahwa setiap kali kenaikan satu satuan variabel FDR akan meningkatkan profitabilitas sebesar 0,012.
- d. Variabel DPK ( $X_3$ ) bernilai -5,189E-6 yang berarti bahwa setiap kali mengalami penurunan satu satuan variabel DPK akan meningkatkan profitabilitas sebesar 5,189E-6.

#### 4. Uji Hipotesis

- a. Uji determinasi ( $R^2$ )

**Tabel 4.6**  
**Hasil Uji Determinasi ( $R^2$ )**  
**Model Summary<sup>b</sup>**

Model	R	R Square	Adjusted R Square	Std. Error of the Estimate
1	.916 <sup>a</sup>	.839	.743	.07563

a. Predictors: (Constant), CAR, FDR, DPK

b. Dependent Variable: Profitabilitas

Sumber: Output SPSS 25 (2022)

Berdasarkan tabel 4.6, dapat dilihat bahwa nilai koefisien determinasi yaitu sebesar 0,743 atau 74,3%. Hal ini berarti pengaruh variabel independen terhadap variabel dependen sebesar 68,7% dan sisanya sebesar 25,7% dipengaruhi oleh faktor lainnya yang tidak diteliti dalam penelitian ini.

## b. Uji Kelayakan Model (Uji f)

**Tabel 4.7**  
**Hasil Uji Kelayakan Model (Uji f)**  
**ANOVA<sup>a</sup>**

Model		Sum of Squares	Df	Mean Square	F	Sig.
1	Regression	.149	3	.050	8.706	.020 <sup>b</sup>
	Residual	.029	5	.006		
	Total	.178	8			

a. Dependent Variable: Profitabilitas

b. Predictors: (Constant), CAR, FDR, DPK

Sumber: Output SPSS 25 (2022)

Berdasarkan tabel 4.8, dapat dilihat bahwa dalam pengujian regresi berganda menunjukkan hasil F hitung sebesar 8,706 dengan nilai signifikansi 0,020. Hal ini berarti nilai signifikansi  $0,020 < 0,05$  dan nilai  $F_{hitung} 8,706 > F_{tabel} 5,19$  dengan nilai  $(F_{tabel} = (k ; n-k) = (4 ; 9-4) = (4 ; 5) = 5,19)$  yang berarti bahwa *Capital Adequacy Ratio (CAR)*, *Financing to Deposit Ratio (FDR)*, dan Dana Pihak Ketiga (DPK) secara simultan (bersama-sama) berpengaruh signifikan terhadap profitabilitas.

## c. Uji Parsial (Uji t)

Uji t adalah suatu pengujian yang menunjukkan seberapa jauh pengaruh satu variabel independen secara individu terhadap variabel dependen. Jika nilai probabilitas signifikan  $> 0,05$  dan nilai t-hitung lebih kecil dari nilai tabel maka dinyatakan tidak signifikan (hipotesis ditolak), sedangkan jika probabilitas signifikan  $< 0,05$  dan nilai t-hitung lebih besar dari t tabel maka dinyatakan signifikan (hipotesis diterima). Untuk mencari nilai tabel yaitu sebagai berikut :

$$t\text{-tabel} : (a/2 ; n-k-1)$$

$$: (0,05/2 ; 9-4-1)$$

$$: (0,025 ; 4)$$

$$: (2.77645)$$

**Tabel 4.8**  
**Hasil Uji Parsial (Uji t)**  
**Coefficients<sup>a</sup>**

Model		Unstandardized Coefficients		Standardize	t	Sig.
		B	Std. Error	d Coefficients Beta		
1	(Constant)	-1.103	.470		-2.345	.066
	CAR	.038	.013	.920	2.965	.031
	FDR	.012	.003	1.471	4.788	.005
	DPK	-5.189E-6	.000	-.129	-.702	.514

a. Dependent Variable: Profitabilitas

Sumber: Output SPSS 25 (2022)

Berdasarkan pada tabel 4.8, maka hasil masing-masing variabel dapat dijelaskan sebagai berikut:

- 1) *Capital Adequacy Ratio* memiliki nilai  $T_{hitung}$  sebesar 2,965 dengan nilai signifikansi sebesar 0,031. Hal ini berarti nilai signifikansi  $0,031 < 0,05$  dan nilai  $T_{hitung} 2,965 > T_{tabel} 2,77645$ . Yang artinya bahwa *Capital Adequacy Ratio* berpengaruh secara signifikan terhadap profitabilitas.
- 2) *Financing to Deposit Ratio* memiliki  $T_{hitung}$  4,788 dengan nilai signifikansi sebesar 0,005. Hal ini berarti nilai  $T_{hitung} 4,788 > 2,77645$   $T_{tabel}$  dan nilai signifikan  $0,005 < 0,05$ . Yang artinya bahwa variable *Financing to Deposit Ratio* berpengaruh secara signifikan terhadap variable profitabilitas.
- 3) Dana Pihak Ketiga memiliki  $T_{hitung}$  sebesar -0,702 dengan nilai signifikansi sebesar 0,514. Hal ini berarti nilai  $T_{hitung} -0,702 < 2,77645$   $T_{tabel}$  dan nilai signifikan  $0,514 > 0,05$ , Yang artinya bahwa Dana Pihak Ketiga berpengaruh dan tidak signifikan terhadap profitabilitas.

### 3. Uji Moderated Regression Analysis (MRA)

**Tabel 4.9**  
**Hasil Uji Moderated Regration Analisis (MRA)**  
**Coefficients<sup>a</sup>**

Model		Unstandardized Coefficients		Standardized Coefficients	t	Sig.
		B	Std. Error	Beta		
1	(Constant)	-.493	1.003		-.491	.672
	CAR_X1	.055	.039	1.338	1.421	.291
	FDR_X2	.014	.006	1.751	2.295	.149
	DPK_X3	-2.833E-5	.000	-.703	-.774	.520
	X1_Z	-.014	.019	-2.085	-.764	.525
	X2_Z	-.002	.004	-1.516	-.495	.670
	X3_Z	7.449E-6	.000	3.783	.650	.582

a. Dependent Variable: ROA\_Y

Sumber: Output SPSS 25 (2022)

Berdasarkan Tabel 4.9 di atas dapat disimpulkan sebagai berikut :

- Diketahui nilai Sig dari CAR\_NPF (X1\_Z) adalah  $0,525 > 0,05$ , maka NPF tidak mampu memoderasi hubungan antara CAR terhadap ROA.
- Diketahui nilai Sig dari FDR\_NPF (X1\_Z) adalah  $0,670 > 0,05$ , maka NPF tidak mampu memoderasi hubungan antara FDR terhadap ROA.
- Diketahui nilai Sig dari DPK\_NPF (X1\_Z) adalah  $0,582 > 0,05$ , maka NPF tidak mampu memoderasi hubungan antara DPK terhadap ROA.

## C. Pembahasan

### 1. H<sub>1</sub> : Terdapat Pengaruh *Capital Adequacy Ratio* terhadap Profitabilitas pada Bank Muamalat Indonesia Periode 2013-2021.

Berdasarkan hasil uji t pada tabel 4.8, *Capital Adequacy Ratio* memiliki nilai  $T_{hitung}$  sebesar 2,965 dengan nilai signifikansi sebesar 0,031.

Hal ini berarti nilai signifikansi  $0,031 < 0,05$  dan nilai  $T_{hitung} 2,965 > T_{tabel} 2,77645$ . Yang artinya bahwa *Capital Adequacy Ratio* berpengaruh secara signifikan terhadap profitabilitas.

Penelitian ini sesuai dengan teori sinyal (*Signalling theory*) yang memiliki tujuan untuk memberikan informasi yang relevan dan tepat waktu agar berguna dalam pengambilan keputusan investasi, monitoring, penghargaan kinerja, dan pembuatan kontrak. Agar tujuan itu tercapai maka informasi laporan keuangan khususnya di bagian laba perusahaan harus jelas. Sehingga kenaikan ataupun penurunan CAR akan mempengaruhi pencapaian ROA bank. Pencapaian laba yang fluktuatif dan mengalami penurunan yang cukup signifikan pada tahun 2016 sampai dengan tahun 2020 hal ini bisa disebabkan oleh kebijakan yang kurang tepat dalam pengalokasian modal tersebut. Dimana modal inti bank Muamalat mengalami penurunan, sedangkan modal pelengkap mengalami peningkatan yang merupakan hasil revaluasi aset. Manajemen bank harus jeli dan mampu melihat peluang untuk menempatkan modalnya pada sektor yang lebih menguntungkan sehingga permodalan tersebut mendorong meningkatnya profitabilitas (Sari, 2019).

Jika ditinjau secara keseluruhan, CAR yang dicapai oleh PT. Bank Muamalat Indonesia Tbk Manajemen bank perlu mempertahankan atau meningkatkan nilai CAR sesuai ketentuan Bank Indonesia karena dengan modal yang cukup, maka bank dapat melakukan ekspansi usaha dengan lebih aman dalam rangka meningkatkan profitabilitasnya. Hasil penelitian ini sejalan dengan penelitian yang dilakukan oleh (Sari, 2019), (Iman, 2017) dan (Armereo, 2015) yang mengungkapkan bahwa *capital adequacy ratio*

berpengaruh terhadap profitabilitas. Namun berbeda dengan hasil penelitian yang dilakukan oleh (Wulandari, 2021), (Siregar, 2018), (Syafina, 2019) dan (Andini, 2021), yang mengungkapkan bahwa tidak terdapat pengaruh antara *capital adequacy ratio* terhadap *return on asset*.

2. **H<sub>2</sub> : Terdapat Pengaruh *Financing to Deposit Ratio* terhadap Profitabilitas pada Bank Muamalat Indonesia Periode 2013-2021.**

Berdasarkan hasil uji t pada tabel 4.9, *Financing to Deposit Ratio* memiliki  $T_{hitung}$  4,788 dengan nilai signifikansi sebesar 0,005. Hal ini berarti nilai  $T_{hitung}$  4,788 > 2,77645  $T_{tabel}$  dan nilai signifikan 0,005 < 0,05. Yang artinya bahwa variable *Financing to Deposit Ratio* berpengaruh secara signifikan terhadap variable profitabilitas.

Hal ini terjadi karena ketika penyaluran dana ke masyarakat tinggi maka akan mendapat pengembalian yang tinggi pula dan akan berdampak pada laba yang diperoleh bank, hasil tersebut sesuai dengan teori stewardship. Stewardship theory dapat dipahami dalam penyaluran pembiayaan lembaga perbankan. Bank syariah sebagai prinsipal yang mempercayakan nasabah sebagai steward untuk mengelola dana yang idealnya mampu mengakomodasi semua kepentingan bersama antara principal dan steward yang mendasar pada pelayan yang memiliki perilaku dimana dia dapat dibentuk agar selalu dapat diajak kerjasama dalam organisasi, memiliki perilaku kolektif atau berkelompok dengan utilitas tinggidari pada individualnya dan selalu bersedia untuk melayani (Slamet Riyadi, 2015). Hasil penelitian ini sejalan dengan penelitian yang dilakukan oleh Slamet



Riyadi (2014) yang mengatakan bahwa FDR berpengaruh positif terhadap ROA.

Hasil penelitian ini sejalan dengan penelitian yang dilakukan oleh (Sari, 2019), (Taufik, 2017), (Fajriati, 2021), (Syafina, 2019) dan (Dewi & Sudarso, 2021) yang menyatakan bahwa tidak terdapat pengaruh yang signifikan antara *Financing Deposit to Ratio* (FDR) terhadap ROA. Namun berbeda dengan hasil penelitian yang dilakukan oleh (Fitriyani, 2018), dan (Reswanti, 2017) yang menyatakan bahwa FDR berpengaruh signifikan terhadap profitabilitas.

3. **H<sub>3</sub> : Terdapat Pengaruh Dana Pihak Ketiga terhadap Profitabilitas pada Bank Muamalat Indonesia Periode 2013-2021.**

Berdasarkan hasil uji t pada tabel 4.8, Dana Pihak Ketiga memiliki  $T_{hitung}$  sebesar -0,702 dengan nilai signifikansi sebesar 0,514. Hal ini berarti nilai  $T_{hitung}$   $-0,702 < 2,77645 T_{tabel}$  dan nilai signifikan  $0,514 > 0,05$ , Yang artinya bahwa Dana Pihak Ketiga tidak berpengaruh dan signifikan terhadap profitabilitas.

Pengaruh Dana pihak ketiga terhadap profitabilitas tidak menunjukkan bahwa adanya pengaruh yang signifikan. Artinya jika nilai dana pihak ketiga tinggi dan rendah maka tidak akan berpengaruh pada profitabilitas Bank Muamalat Indonesia. Dana pihak ketiga yang di peroleh dari perorangan atau badan dijadikan sebagai penyimpanan tabungan, deposito, dan giro. Sesuai dengan teori bahwa dana masyarakat (dana pihak ketiga) adalah dana-dana yang berasal dari masyarakat, baik perorangan maupun badan usaha, yang

diperoleh bank dengan menggunakan berbagai instrument produk simpanan yang dimiliki oleh bank (Hasanudin dan Prihatiningsih, 2010:26).

Dana pihak ketiga tidak berpengaruh terhadap return on asset disebabkan karena ketidakseimbangan antara jumlah sumber dana yang masuk dengan jumlah kredit yang dilemparkan kepada masyarakat. Semakin tinggi dana pihak ketiga yang terkumpul di bank namun tidak dimbangi dengan penyaluran kredit, maka kemungkinan bank mengalami kerugian atau penurunan profitabilitas sehingga *Return On Asset* (ROA) atau keefektifitasan bank dalam mendapatkan keuntungan ikut menurun, karena pendapatan bunga dari penyaluran kredit kepada debitur tidak mencukupi untuk menutup biaya bunga yang harus dibayarkan kepada deposan.

Dari sisi lain bank, pengembangan sistem atau mekanisme yang mudah ini juga sedikit sulit dikembangkan dikarenakan bank kurang percaya pada masyarakat yang tidak memenuhi syarat kredit dikarenakan apabila bank memberi pinjaman yang mudah terdapat resiko yang besar dan peminjam tidak mampu membayar kembali pinjaman yang telah di pinjam dan hal tersebut tentunya sangat merugikan pihak bank. Hal tersebutlah yang membuat Dana Pihak Ketiga dari bank hanya tersimpan dan tidak tersalurkan secara maksimum, dalam data yang didapatkan penyaluran kredit yang ada di Indonesia masih dikategorikan baik dengan kurva yang terus meningkat akan tetapi tidak sebanding dengan peningkatan Dana Pihak Ketiga yang begitu besar sehingga terjadi gap antara Dana Pihak Ketiga dengan Loan to Deposit Ratio sehingga mendapatkan hasil penelitian Dana Pihak Ketiga berpengaruh negatif terhadap Return On Asset. Dimana dana yang bersumber dari

masyarakat ini tidak dapat di salurkan secara maksimum sehingga terjadinya ketidakefektifan dalam menghasilkan pendapatan pada Bank Muamalat Indonesia.

Hasil penelitian ini sejalan dengan penelitian yang dilakukan oleh (Dewi & Sudarso, 2021), (Sukma, 2019), dan (Amajida, 2020) yang menyatakan bahwa DPK tidak berpengaruh terhadap profitabilitas. Namun berbeda dengan hasil dari penelitian yang dilakukan oleh (Hanania, 2015) dan (Nainggolan & Ikhsan, 2019).

4. **H<sub>4</sub> : *Non Performing Financing* memoderasi *Capital Adequacy Ratio* terhadap Profitabilitas pada Bank Muamalat Indonesia Periode 2013-2021.**

Berdasarkan hasil uji MRA tersebut dapat disimpulkan nilai koefisien regresi perkalian CAR dan NPF (X1\_Z) sebesar -0,014 menyatakan bahwa setiap kenaikan satu satuan X1\_Z akan menurunkan tingkat profitabilitas sebesar 0,014. Tingkat signifikan dari X1\_Z menunjukkan nilai sebesar 0,525 yang berarti lebih besar dari 0,05. Yang artinya NPF tidak mampu memoderasi hubungan antara CAR terhadap profitabilitas, sehingga H<sub>4</sub> dalam penelitian ini ditolak.

Hal ini sangat dimungkinkan karena proporsi NPF pada Bank Muamalat Indonesia tidak begitu besar dan masih dalam batas aman sesuai ketentuan Bank Indonesia yaitu nilai NPF tidak lebih dari 5% (Lihat tabel 4.1 hasil uji statistik deskriptif).

Hasil penelitian ini sejalan dengan penelitian (Fitriyani, 2018), (Fitriyani, 2018), dan (Taufik, 2017) yang menyatakan bahwa NPF tidak

memoderasi CAR terhadap profitabilitas. Namun berbeda dengan penelitian (Iman, 2017) NPF mampu memoderasi pengaruh CAR terhadap profitabilitas.

5. ***H<sub>5</sub> : Non Performing Financing memoderasi Financing to Deposit Ratio terhadap Profitabilitas pada Bank Muamalat Indonesia Periode 2013-2021.***

Berdasarkan hasil uji MRA tersebut dapat disimpulkan nilai koefisien regresi perkalian FDR dan NPF ( $X_2\_Z$ ) sebesar -0,002 menyatakan bahwa setiap kenaikan satu satuan  $X_2\_Z$  akan menurunkan tingkat profitabilitas sebesar 0,002. Tingkat signifikan dari  $X_2\_Z$  menunjukkan nilai sebesar 0,670 yang berarti lebih besar dari 0,05. Yang artinya NPF tidak mampu memoderasi hubungan antara FDR terhadap profitabilitas, sehingga  $H_5$  dalam penelitian ini ditolak.

Pengaruh Financing to Deposit Ratio terhadap profitabilitas tidak menunjukkan bahwa terdapat pengaruh yang signifikan. Artinya jika nilai Financing to Deposit Ratio tinggi atau rendah maka tidak akan mempengaruhi profitabilitas Bank Muamalat Indonesia. Hal ini juga menunjukkan bahwa bank dalam penelitian ini belum mampu memberikan sinyal kepada nasabah dalam mengembalikan asetnya. Sehingga FDR hanya untuk mengukur perbandingan antara pembiayaan yang diberikan oleh bank dengan dana pihak ketiga yang telah berhasil disalurkan oleh bank dan tidak menunjukkan pengembalian aset bank.

Hasil penelitian ini sejalan dengan penelitian (Wahidah, 2020), (Taufik, 2017), (Iman, 2017) yang menyatakan bahwa NPF tidak mampu

memoderasi pengaruh FDR terhadap profitabilitas. Namun berbeda dengan hasil penelitian (Wulandari, 2021) yang menyatakan bahwa NPF mampu memoderasi pengaruh FDR terhadap profitabilitas.

6.  **$H_6$  : *Non Performing Financing* memoderasi Dana Pihak Ketiga terhadap Profitabilitas pada Bank Muamalat Indonesia Periode 2013-2021.**

Berdasarkan hasil uji MRA dapat disimpulkan nilai koefisien regresi perkalian DPK dan NPF ( $X3\_Z$ ) sebesar  $7,449E-6$  yang menyatakan bahwa setiap kenaikan satu kesatuan  $X3\_Z$  akan menurunkan tingkat profitabilitas sebesar  $7,449E-6$ . Tingkat signifikan dari  $X3\_Z$  menunjukkan nilai sebesar 0,582 yang berarti lebih besar dari nilai alpha 0,05, artinya bahwa secara statistik interaksi antara DPK dan NPF tidak mampu memoderasi pengaruh Dana Pihak Ketiga terhadap Profitabilitas, sehingga  $H_6$  dalam penelitian ini ditolak.

Hal ini terjadi karena masih tingginya Dana Pihak Ketiga yang terakumulasi di Bank Muamalat Indonesia dan tidak tersalurkan kepada nasabah dalam bentuk pembiayaan sehingga profitabilitas bank tidak meningkat. Sesuai dengan teori stewardship, bank syariah adalah prinsipal yang mempercayakan nasabah sebagai steward untuk mengelola dana yang secara ideal mampu menampung semua kepentingan bersama antara prinsipal dan steward. Kasmir (2004) menyatakan, jika bank tidak menyalurkan kredit sedangkan dana yang terkumpul dari simpanan besar, maka akan menyebabkan bank merugi. Dengan demikian, jika terjadi peningkatan dana pihak ketiga yang terhimpun maka bank akan mengimbanginya dengan

meningkatkan jumlah pembiayaan agar aset yang dimiliki bank menjadi produktif dan menghasilkan keuntungan. Hasil penelitian ini sejalan dengan penelitian yang dilakukan oleh (Wulandari, 2021). NPF dinyatakan sebagai variabel moderasi yang dapat memperlemah adanya pengaruh DPK terhadap ROA.



## BAB V

### PENUTUP

#### A. Kesimpulan

Berdasarkan hasil penelitian yang telah dilakukan maka dapat diambil kesimpulan sebagai berikut:

1. *Capital Adequacy Ratio* berpengaruh signifikan terhadap profitabilitas Bank Muamalat Indonesia periode 2013-2021. Artinya semakin tinggi *Capital Adequacy Ratio* suatu bank maka semakin tinggi pula tingkat profitabilitas bank tersebut, begitu pula sebaliknya jika semakin rendah *Capital Adequacy Ratio* suatu bank maka nilai profitabilitasnya juga akan menurun.
2. *Financing to Deposit Ratio* berpengaruh signifikan terhadap profitabilitas pada Bank Muamalat Indonesia periode 2013-2021. Artinya semakin tinggi *Financing to Deposit Ratio* suatu bank maka semakin tinggi pula tingkat profitabilitas bank tersebut, begitu pula sebaliknya jika semakin rendah *Financing to Deposit Ratio* suatu bank maka nilai profitabilitasnya juga akan menurun. Variabel Dana Pihak Ketiga tidak berpengaruh signifikan terhadap profitabilitas pada Bank Muamalat Indonesia periode 2013-2021. Artinya jika semakin rendah Dana Pihak Ketiga maka profitabilitas akan meningkat.
3. *Non Performing Ratio* tidak mampu memoderasi hubungan antara *Capital Adequacy Ratio* terhadap profitabilitas pada Bank Muamalat Indonesia periode 2013-2021. Artinya bagaimanapun keadaan nilai *Non Performing Financing* tidak akan mempengaruhi hubungan *Capital Adequacy Ratio* dengan profitabilitas.

4. *Non Performing Financing* tidak mampu memoderasi hubungan antara *Financing to Deposit Ratio* terhadap profitabilitas pada Bank Muamalat Indonesia periode 2013-2021. Artinya bagaimanapun keadaan nilai *Non Performing Financing* tidak akan mempengaruhi hubungan *Financing to Deposit Ratio* dengan profitabilitas.
5. *Non Performing Financing* tidak mampu memoderasi hubungan antara Dana Pihak Ketiga terhadap profitabilitas pada Bank Muamalat Indonesia periode 2013-2021. Artinya bagaimanapun keadaan nilai *Non Performing Financing* tidak akan mempengaruhi hubungan Dana Pihak Ketiga dengan profitabilitas.

#### **B. Saran**

Bagi peneliti selanjutnya sebaiknya menambah periode pengamatan, karena semakin lama interval waktu pengamatan maka semakin besar peluang untuk memperoleh informasi tentang variabel yang lebih baik untuk penelitian yang akurat dan akan lebih baik lagi jika periode penelitian terbaru atau diperbarui pada tahun-tahun mendatang untuk menggambarkan keadaan saat ini. Selain itu, dapat menambahkan variabel independen lainnya yang masih terkait dengan profitabilitas Bank Umum Syariah.

Kepada pihak Bank Muamalat Indonesia diharapkan agar lebih selektif lagi dalam memberikan pembiayaannya ke pihak yang bisa mengelola dana dengan baik, dikarenakan bila semua pelaku usaha yang mendapatkan pinjaman tidak dapat memanfaatkan dananya dengan baik dan mengembalikannya sesuai jatuh tempo maka akan berdampak pada meningkatnya pembiayaan bermasalah.



## DAFTAR PUSTAKA

- Al-qur'an dan Terjemahan, (Quran In Word 2007)
- Almunawwaroh, M. dan, & Marliana, R. (2018). Pengaruh CAR, NPF Dan FDR Terhadap Profitabilitas Bank Syariah di Indonesia. *Ekonomi Dan Keuangan Syariah*, 2(1), 1–18.
- Amajida, S. dan O. M. (2020). Pengaruh DPK, Mudharabah, Musyarakah dan NPF terhadap Profitabilitas (ROA) Bank Umum Syariah. 552–567.
- Andini, W. P. (2021). Pengaruh Dana Pihak Ketiga, Capital Adequacy Ratio, dan Non performing Financing Terhadap Return On Asset Dengan Financing To Deposit Ratio Sebagai Variabel Intervening pada PT. BRI Syariah Tbk. (Periode 2012-2019). Institut Agama Islam Negeri.
- Arianti, W. (2021). Pengaruh Dana Pihak Ketiga Dan Non Performing Financing Terhadap Return On Asset Melalui Financing To Deposit Ratio Sebagai Variabel Intervening Pada Bank Umum Syariah 2012 - Pengaruh Dana Pihak Ketiga Dan Non Performing Financing Terhadap Return On Asset. Institut Agama Islam Negeri Ponorogo.
- Armereo, C. (2015). Analisis Faktor – Faktor Yang Mempengaruhi Profitabilitas Bank Syariah Yang Terdaftar Di Bursa Efek Indonesia Indonesia. *Ilmiah Ekonomi Global Masa Kini*, 06, 48–56.
- Dewi, F. K., & Sudarso, H. (2021). Analisis Profitabilitas Bank Syariah Di Indonesia : Pendekatan Autoregressive Distributed Lag ( Ardl ). *Al-Mashrafiyah*, 5(1), 59–74.
- Fajriati, L. A. (2021). Pengaruh Financing To Deposit Ratio Dan Non Performing Financing Terhadap Return On Assets Dengan Capital Adequacy Ratio Sebagai Variabel Intervening Pada Bank Umum Syariah Di Indonesia Tahun 2012-2019. Institut Agama Islam Ponorogo.
- Firdaus, D. (2021). Analisis Rasio Profitabilitas Pada Pt. Bank Muamalat, Tbk Tahun Periode 2015-2019. *Proaksi*, 8(1).
- Fitriyani, N. (2018). Pengaruh Capital Adequacy Ratio (Car), Financing To Deposit Ratio (Fdr), Net Operating Margin (Nom) Dan Bopo Terhadap Return On Asset (Roa) Dengan Non Performing Financing (Npf) Sebagai Variabel Moderasi Pada Bank Umum Syariah Di Indonesia. Institut Agama Islam Negeri Salatiga.
- Hanania, L. (2015). Faktor Internal Dan Eksternal Yang Mempengaruhi Profitabilitas Perbankan Syariah Dalam Jangka Pendek Dan Jangka Panjang Luthfia. *Perbanas Review*, 1(1), 151–168.
- Iman, F. (2017). Pengaruh Capital Adequacy Ratio, Financing Deposit Ratio Dan Operational Efficiency Ratio Terhadap Return On Assets Dengan Non Performing Financing Sebagai Variabel Moderating Pada Bank Umum Syariah Di Indonesia. Uin Alauddin Makassar.
- Jamaluddin, Suwardi Bambang Hermanto, F. (2020). Mekanisme Corporate Governance Terhadap Nilai Perusahaan Dengan Enterprise Risk Management Sebagai Variabel Intervening. 23, 1–22.
- Nainggolan, E. P., & Ikhsan, Dan A. (2019). Pengaruh Dana Pihak Ketiga Dan Likuiditas Terhadap Profitabilitas Bank Milik Pemerintah Tahun 2015-2018. *Riset Akuntansi Dan Bisnis*, 151–158.

- Nasriani. (2020). Pengaruh Dana Pihak Ketiga (Dpk), Capital Adequacy Ratio (Car), Non Performing Financing (Npf) Terhadap Likuiditas Bank Bni Syariah (Studi Pada Bank Bni Syariah Periode 2012-2019). Uin Alauddin Makassar.
- Nurjannah. (2021). Pengaruh Intellectual Capital, Islamic Corporate Social Responsibility, Dan Non Performing Financing Terhadap Nilai Perusahaan (Pada Bank Umum Syariah Di Indonesia).
- Ramadhan, A. A. (2013). Analisis Faktor-Faktor Yang Mempengaruhi Profitabilitas Bank Syariah Di Indonesia. Uin Syarif Hidayatullah.
- Riyadi, S. Dan A. Y. (2014). Pengaruh Pembiayaan Bagi Hasil, Pembiayaan Jual Beli, Financing To Deposit Ratio(Fdr) Dan Non Performing Financing (Npf) Terhadap Profitabilitas Bank Umum Syariah Di Indonesia. 3(4), 466–474.
- Romdhoni, A. H., & Chateradi, Dan B. C. (2018). Pengaruh Car, Npf, Dan Fdr Terhadap Profitabilitas Bank Syariah. *Edunomika*, 02(02), 206–218.
- Sari, R. M. (2019). Analisis Faktor-Faktor Yang Mempengaruhi Profitabilitas Pada Pt. Bank Muamalat Indonesia Tbk. Institut Informatika & Bisnis Darmajaya.
- Siregar, P. A. (2018). Faktor-Faktor Yang Mempengaruhi Tingkat Profitabilitas Perbankan Syariah Di Indonesia. *Human Falah*, 5(2).
- Siyoto, S. Dan M. A. S. (2015). Dasar Metodologi Penelitian (Ayup (Ed.); Cet-1). Literasi Media Publishing.
- Sukma, Y. L. (2019). Pengaruh Dana Pihak Ketiga, Kecukupan Modal Dan Risiko Kredit Terhadap Profitabilitas (Perusahaan Perbankan Yang Terdaftar Di Bei). Universitas Negeri Padang.
- Syafina, L. (2019). Faktro-Faktor Yang Mempengaruhi Profitabilitas Bank Umum Syariah(Bus) Di Indonesia Dengan Bopo Sebagai Variabel Moderating. *Riset Akuntansi Dan Bisnis*, 19(1), 105–117.
- Taufik, M. (2017). Pengaruh Financing To Deposit Ratio Dan Capital Adequacy Ratio Terhadap Return On Asset Dengan Non Performing Financing Sebagai Variabel Moderasi Pada Bank Umum Syariah Di Indonesia. *At-Tawassuth*, 2, 170–190.
- Wahidah, N. (2020). Analisis Pengaruh Pembiayaan Dan Financing To Deposit Ratio ( Fdr ) Terhadap Profitabilitas ( Roa ) Dengan Non Performing Financing ( Npf ) Sebagai Variabel Moderasi Pada Bank Umum Syariah Di Indonesia Periode Tahun 2015-2019. Institut Agama Islam Negeri Salatiga.
- Wulandari, E. (2021). Pengaruh Dana Pihak Ketiga, Capital Adequacy Ratio (Car), Financing To Deposit Ratio (Fdr) Dan Biaya Operasional Pendapatan Operasional (Bopo) Terhadap Kinerja Keuangan Dengan Non Performing Financing (Npf) Sebagai Variabel Moderasi Pada Perbankan Syariah. 4(1), 6.
- Yusuf, M., & Surjaatmadja, S. (2018). Analysis Of Financial Performance On Profitability With Non Performance Financing As Variable Moderation (Study At Sharia Commercial Bank In Indonesia Period 2012 – 2016). *International Journal Of Economics And Financial Issues*, 8(4), 126–132.

**L**

**A**

**M**

**P**

**I**

**R**

**A**

**UNIVERSITAS ISLAM NEGERI**  
**ALAUDDIN**

**M A K A S S A R**

**Lampiran 1 : Perkembangan CAR, FDR, DPK, ROA, dan NPF Bank Muamalat Indonesia Tahun 2013-2021**

Tahun	Variabel				
	CAR	FDR	DPK	ROA	NPF
2013	14.05	99.99	41790	0.50	1.56
2014	13.91	84.14	51206	0.17	4.85
2015	12.00	90.30	45078	0.20	4.20
2016	12.74	95.13	41920	0.22	1.40
2017	12.62	84.41	48686	0.11	2.75
2018	12.34	73.18	45636	0.08	2.58
2019	12.42	73.51	40357	0.05	4.30
2020	15.21	69.84	41424	0.03	3.95
2021	23.76	38.33	46871	0.02	0.08

**Lampiran 2 : Hasil Olah Data SPSS**

**Hasil Uji Descriptive Statistics**

**Descriptive Statistics**

	N	Minimum	Maximum	Mean	Std. Deviation
CAR_X1	9	12.00	23.76	14.4500	3.63823
FDR_X2	9	38.33	99.99	78.7589	18.32204
DPK_X3	9	40357	51206	44774.22	3702.857
Profitabilitas_Y	9	.02	.50	.1533	.14916
NPF_Z	9	.08	4.85	2.8522	1.60691
Valid N (listwise)	9				

*Sumber: Output SPSS 25 (2022)*

## Hasil Uji Normalitas - One Sample Kolmogorov-Smirnov

### One-Sample Kolmogorov-Smirnov Test

		Unstandardized Residual
N		9
Normal Parameters <sup>a,b</sup>	Mean	.0000000
	Std. Deviation	.05904127
Most Extreme Differences	Absolute	.215
	Positive	.154
	Negative	-.215
Test Statistic		.215
Asymp. Sig. (2-tailed)		.200 <sup>c,d</sup>

- a. Test distribution is Normal.  
 b. Calculated from data.  
 c. Lilliefors Significance Correction.  
 d. This is a lower bound of the true significance.

Sumber: Output SPSS 25 (2022)

### Hasil Uji Multikolinearitas

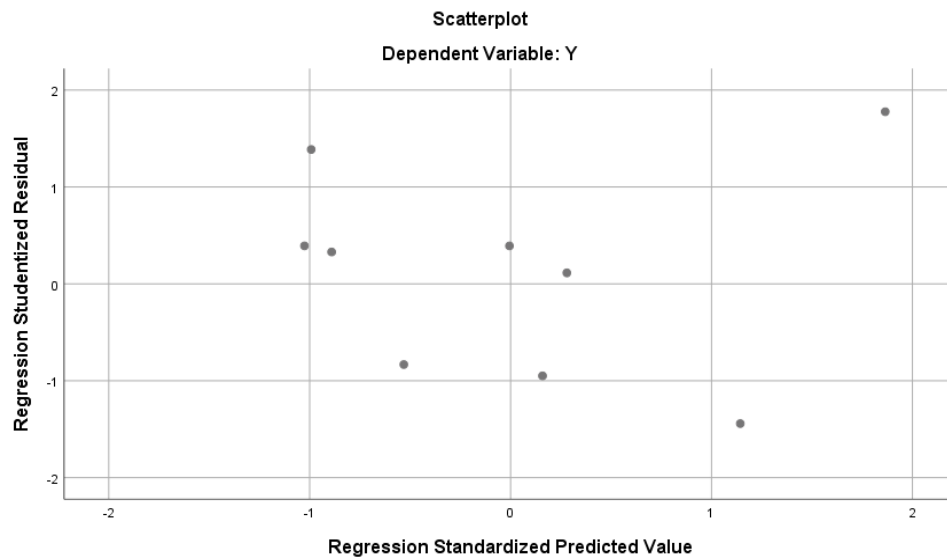
#### Coefficients<sup>a</sup>

Model		Collinearity Statistics	
		Tolerance	VIF
1	X1	.170	5.874
	X2	.270	3.701
	X3	.846	1.182
	Z	.453	2.208

a. Dependent Variable: Y

Sumber: Output SPSS 25 (2022)

### Hasil Uji Heteroskedasitas – Grafik Scatterplot



Sumber: Output SPSS 25 (2022)

### Hasil Uji Heteroskedasitas – Uji Glejser

#### Coefficients<sup>a</sup>

Model		Unstandardized Coefficients		Standardized	T	Sig.
		B	Std. Error	Beta		
1	(Constant)	.146	.177		.821	.458
	CAR	-.005	.006	-.500	-.770	.484
	FDR	.001	.001	.376	.729	.506
	DPK	-9.018E-7	.000	-.099	-.340	.751
	NPF	-.017	.008	-.786	-1.975	.120

a. Dependent Variable: ABRESID

Sumber: Output SPSS 25 (2022)

ALAUDDIN  
M A K A S A R

### Hasil Uji Regresi linear berganda Coefficients<sup>a</sup>

Model		Unstandardized Coefficients		Standardized Coefficients	t	Sig.
		B	Std. Error	Beta		
1	(Constant)	-1.103	.470		-2.345	.066
	CAR	.038	.013	.920	2.965	.031
	FDR	.012	.003	1.471	4.788	.005
	DPK	-5.189E-6	.000	-.129	-.702	.514

a. Dependent Variable: Profitabilitas

Sumber: Output SPSS 25 (2022)

### Hasil Uji Determinasi (R<sub>2</sub>)

#### Model Summary<sup>b</sup>

Model	R	R Square	Adjusted R Square	Std. Error of the Estimate
1	.916 <sup>a</sup>	.839	.743	.07563

a. Predictors: (Constant), CAR, FDR, DPK

b. Dependent Variable: Profitabilitas

Sumber: Output SPSS 25 (2022)

### Hasil Uji Kelayakan Model (Uji f)

#### ANOVA<sup>a</sup>

Model		Sum of Squares	Df	Mean Square	F	Sig.
1	Regression	.149	3	.050	8.706	.020 <sup>b</sup>
	Residual	.029	5	.006		
	Total	.178	8			

a. Dependent Variable: Profitabilitas

b. Predictors: (Constant), CAR, FDR, DPK

Sumber: Output SPSS 25 (2022)

**Hasil Uji Parsial (Uji t)  
Coefficients<sup>a</sup>**

Model		Unstandardized Coefficients		Standardized Coefficients Beta	t	Sig.
		B	Std. Error			
1	(Constant)	-1.103	.470		-2.345	.066
	CAR	.038	.013	.920	2.965	.031
	FDR	.012	.003	1.471	4.788	.005
	DPK	-5.189E-6	.000	-.129	-.702	.514

a. Dependent Variable: Profitabilitas

Sumber: Output SPSS 25 (2022)

**Hasil Uji Moderated Repration Analisis (MRA)  
Coefficients<sup>a</sup>**

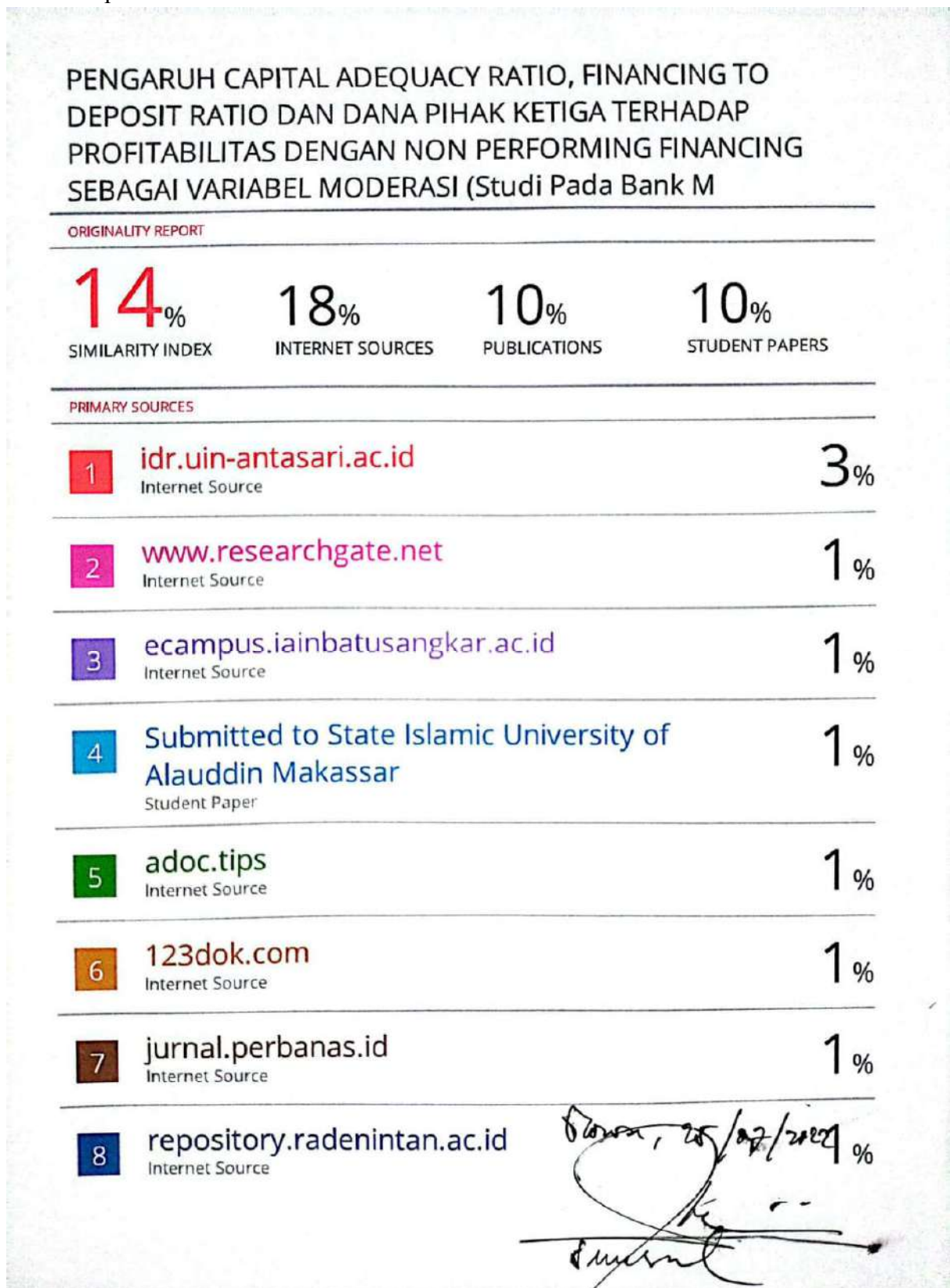
Model		Unstandardized Coefficients		Standardized Coefficients Beta	t	Sig.
		B	Std. Error			
1	(Constant)	-.493	1.003		-.491	.672
	CAR_X1	.055	.039	1.338	1.421	.291
	FDR_X2	.014	.006	1.751	2.295	.149
	DPK_X3	-2.833E-5	.000	-.703	-.774	.520
	X1_Z	-.014	.019	-2.085	-.764	.525
	X2_Z	-.002	.004	-1.516	-.495	.670
	X3_Z	7.449E-6	.000	3.783	.650	.582

a. Dependent Variable: ROA\_Y

Sumber: Output SPSS 25 (2022)



Lampiran : Hasil Turnitin



9	repository.upstegal.ac.id Internet Source	1%
10	annasmelon.blogspot.com Internet Source	1%
11	repository.iainpurwokerto.ac.id Internet Source	1%
12	repositori.uin-alauddin.ac.id Internet Source	1%
13	repository.uinjkt.ac.id Internet Source	1%
14	ejournal.unisba.ac.id Internet Source	1%

Exclude quotes  On

Exclude bibliography  On

Exclude matches < 1%

6000, 25/7/2022  
Sambal

## RIWAYAT HIDUP PENELITI



**Magfira Syarif**, Dilahirkan di Kabupaten Sinjai tepatnya di Jl. Ranggong Dg. Romo Kecamatan Sinjai Utara pada hari Sabtu tanggal 04 Desember 1999. Anak kedua dari tiga bersaudara pasangan Syarifuddin dan Ermawati. Peneliti menyelesaikan pendidikan Sekolah Dasar di SDN No. 104 Kalaka di Kecamatan Sinjai Utara Kabupaten Sinjai pada tahun 2011. Pada tahun itu juga peneliti melanjutkan pendidikan di SMP Negeri 2 Sinjai dan tamat pada tahun 2014, kemudian melanjutkan Sekolah Menengah Kejuruan dengan jurusan Akuntansi di SMK Negeri 1 Sinjai pada tahun 2014 dan selesai pada tahun 2017. Pada tahun 2017 peneliti melanjutkan pendidikan di salah satu perguruan tinggi negeri di Makassar, tepatnya di Universitas Islam Negeri Alauddin Makassar (UINAM) Fakultas Ekonomi dan Bisnis Islam program studi Perbankan Syariah.

### Contact Person :

Email : [magfirasyarif04@gmail.com](mailto:magfirasyarif04@gmail.com)

HP : 0882019132425