


**PENGARUH INFLASI DAN NILAI TUKAR RUPIAH TERHADAP
TABUNGAN MUDHARABAH PADA BANK UMUM SYARIAH DI
INDONESIA PERIODE 2017-2020**



*Diajukan untuk Memenuhi Salah Satu Syarat Meraih Gelar Sarjana Ekonomi
(S.E) Jurusan Perbankan Syariah Fakultas Ekonomi dan Bisnis Islam UIN
Alauddin Makassar*

Oleh:

PUTRI LORENSA
NIM: 90500118032

**JURUSAN PERBANKAN SYARIAH
FAKULTAS EKONOMI DAN BISNIS ISLAM
UNIVERSITAS ISLAM NEGERI ALAUDDIN MAKASSAR**

2022

PERNYATAAN KEASLIAN SKRIPSI

Mahasiswa yang bertanda tangan di bawah ini :

Nama : Putri Lorensa
NIM : 90500118032
Tempat/Tgl. Lahir : Takalar, 04 Juli 1999
Jurusan : Perbankan Syariah
Fakultas : Ekonomi Dan Bisnis Islam
Judul : Pengaruh Inflasi dan Nilai Tukar Rupiah Terhadap Tabungan Mudharabah pada Bank Umum Syariah di Indonesia Periode 2017-2020.

Menyatakan dengan sesungguhnya dan penuh kesadaran bahwa skripsi ini benar merupakan hasil karya sendiri. Jika pada kemudian hari terbukti bahwa ini merupakan duplikasi, tiruan, plagiat, atau dibuat orang lain, sebagian maupun seluruhnya, maka skripsi dapat dituntut atas nama hukum.

Takalar, 28 Juli 2022



Penulis

PUTRI LORENSA

90500118032



KEMENTERIAN AGAMA RI
UNIVERSITAS ISLAM NEGERI ALAUDDIN MAKASSAR
FAKULTAS EKONOMI DAN BISNIS ISLAM

Kampus I: Jl. St. Alauddin No. 63 Makassar Tlp. (0411) 864924 Fax. 864923
Kampus II: Jl. H. M. Yasin Limpo No. 36 Samata Sungguminasa-Gowa Tlp. (0411) 841879 Fax. 8221400

PENGESAHAN SKRIPSI

Skripsi yang berjudul “Pengaruh Inflasi dan Nilai Tukar Rupiah Terhadap Tabungan Mudharabah pada Bank Umum Syariah di Indonesia Periode 2017-2020” yang disusun oleh Putri Lorensa, NIM. 90500118032, mahasiswa Jurusan Perbankan Syariah pada Fakultas Ekonomi Dan Bisnis Islam, Universitas Islam Negeri Alauddin Makassar, telah diuji dan dipertahankan dalam sidang munaqasyah yang diselenggarakan pada tanggal 8 Agustus 2022 bertepatan dengan 10 Muharram 1444 H dan dinyatakan telah dapat diterima sebagai salah satu syarat untuk memperoleh gelar sarjana ekonomi pada Fakultas Ekonomi dan Bisnis Islam.


Samata-Gowa, 08 Agustus 2022
10 Muharram 1444 H

DEWAN PENGUJI

Ketua : Prof. Dr. H. Abustani Ilyas, M.Ag.
Sekretaris : Dr. Amiruddin K, M.E.I.
Penguji I : Dr. Ilham Gani, S.E., M.M.
Penguji II : Dr. Nasrullah Bin Sapa, Lc., M.M.
Pembimbing I : Samsul, S.AB., M.A.
Pembimbing II : Supriadi, S.E.I., M.E.I.

(.....)
(.....)
(.....)
(.....)
(.....)
(.....)

Diketahui Oleh:
Dekan Fakultas Ekonomi dan Bisnis Islam
UIN Alauddin Makassar


Prof. Dr. H. Abustani Ilyas, M.Ag
NIP.19661130 199303 1 003

KATA PENGANTAR

Assalamualaikum Warahmatullahi Wabarakatuh

Bismillahirrohmanirohim, puji syukur saya panjatkan kehadiran Allah SWT. karena berkat rahmat dan Karunia-Nya, serta masih diberi-Nya kesehatan, kekuatan, perlindungan dan kesabaran kepada saya sehingga pada saat ini dan InsyaAllah seterusnya sehingga saya dapat menyelesaikan Skripsi yang berjudul “Pengaruhh Inflasi dan Nilai Tukar Rupiah Terhadap Tabungan Mudharabah pada Bank Umum Syariah di Indonesia Periode 2017-2020”. Dapat disusun dan diselesaikan dengan baik dengan semangat, usaha, dan doa yang selalu menemani saya. Tidak lupa pula saya kirimkan Salam dan Shalawat kepada Nabi Besar Muhammad SAW. yang menjadi panutan sempurna dalam menjalani kehidupan serta membawa ummat-Nya *minadzulumati ilannur*.

Skripsi ini disusun untuk memenuhi salah satu syarat utama dalam meraih gelar Sarjana Perbankan Syariah (S.E) Di Fakultas Ekonomi dan Bisnis Islam Universitas Islam Negeri Alauddin Makassar. Dalam menyelesaikan skripsi ini tidak sedikit hambatan dan kesulitan yang saya alami, namun berkat dorongan dan bimbingan dari berbagai pihak, hambatan dan kesulitan tersebut dapat saya atasi. Saya telah mencurahkan segala kemampuan dalam menyelesaikan tugas akhir ini. Dalam proses penyelesaian skripsi ini, saya mendapatkan dukungan, bimbingan saran dan bantuan dari berbagai pihak.

Secara khusus saya menyampaikan rasa terima kasih yang sebesar-besarnya kepada orang tua saya Ayahanda Jummakkara Dg. Bombong dan Almarhumah Ibunda Normawati Dg. Ci' nong yang telah membesarkan, merawat, mendoakan, mendukung, mendidik dengan sepenuh hati serta selalu menjadi alasan utama saya bertekad untuk menyelesaikan skripsi ini dan tidak terkira seluruh cinta dan kasih yang diberikan kepada saya.

Penyusunan skripsi ini tidak terlepas dari dukungan dan bantuan dari berbagai pihak. Untuk itu saya mengucapkan terima kasih kepada:

1. Prof. H. Hamdan, MA., Ph.D. selaku Rektor Universitas Islam Negeri Alauddin Makassar dan para Wakil Rektor serta seluruh staff dan jajarannya atas segala fasilitas yang diberikan dalam menimbah ilmu didalamnya.
2. Prof. Dr. H. Abustani Ilyas, M.Ag. selaku Dekan Fakultas Ekonomi dan Bisnis Islam Universitas Islam Negeri Alauddin Makassar beserta para Wakil Dekan I, Dekan II, Dekan III atas segala fasilitas yang diberikan dan senantiasa memberikan dorongan, bimbingan dan nasehat kepada saya.
3. Ismawati, SE., M.Si. dan Dr. Sudirman, M.Si. selaku Ketua dan Sekretaris Jurusan Perbankan Syariah Fakultas Ekonomi dan Bisnis Islam Universitas Islam Negeri Alauddin Makassar atas segala bantuan, kontribusi dan bimbingannya.
4. Samsul, S.AB., MA. selaku Pembimbing I dan Supriadi, S.E.I., M.E.I. selaku Pembimbing II. Terima kasih atas segala waktu yang telah diluangkan, serta kritik dan saran yang membangun dalam penyusunan dan penyelesaian skripsi ini.
5. Dr. Ilham Gani, SE., M.M. selaku Penguji I dan Dr. Nasrullah Bin Sapa, Lc., M.M. selaku Penguji II. Terima kasih atas segala waktu yang telah diluangkan serta kritik dan saran yang membangun dalam menyelesaikan skripsi ini.
6. Seluruh Staff bagian akademik, tata usaha, jurusan dan perpustakaan Fakultas Ekonomi dan Bisnis Islam. Terkhusus Pak Irfan, saya berterima kasih atas bantuannya dalam pengurusan dan pelayanan akademik dan administrasi.
7. Seluruh dosen khususnya di Fakultas Ekonomi dan Bisnis Islam Universitas Islam Negeri Alauddin Makassar yang telah memberikan ilmunya dengan ikhlas kepada saya selama proses perkuliahan maupun praktikum jurusan.

8. Keempat Saudara saya Kak Nini Soelfa JN, Kak Nita Sulfawati, Kak Marlina Juliana Pitri J, dan Muhammad Ade Putra serta Ketiga ipar saya Kak Rahmansyah, Kak Hamzah Amad, dan Kak Apriadi yang senantiasa memberikan doa, semangat dan dukungan kepada saya.
9. Kak Ifah dan Kak Jannah yang bertindak layaknya pembimbing 3 saya. Terima kasih untuk bantuan berupa pemikiran, wejangan, waktu, saran serta motivasinya.
10. Sahabat-sahabat seperjuangan saya yakni Asma, Whidi, Caca, Chany, Faisal, Immang, Anis, Nurul, Nanda, dan Firda yang selalu ada, memberikan banyak bantuan, dorongan dan motivasi kepada saya.
11. Teman-teman mahasiswa Jurusan Perbankan Syariah angkatan 2018 (RIBS 18), terkhusus Perbankan Syariah kelas A angkatan 2018 yang memberikan semangat, dan dukungan selama dibangku perkuliahan.
12. Teman-teman Pengurus Generasi Baru Indonesia (GenBI) yang telah memberi saya banyak pengalaman yang luar biasa.
13. Sepupu saya Hardianti yang setia menemani dan memberikan dukungannya.
14. Teman-teman KKN angkatan 68 Kabupaten Bone Kec. Awangpone yang telah memberikan banyak motivasi kepada saya.
15. Dan semua pihak yang tidak dapat saya sebutkan satu persatu yang telah membantu kelancaran penyusunan skripsi ini.

Terakhir, saya menyadari sepenuhnya bahwa skripsi ini masih jauh dari kata kesempurnaan. Oleh karena itu, dengan kerendahan hati saya berharap semoga skripsi ini dapat berguna dan bermanfaat bagi orang banyak. Aamiin. Dan saya menerima saran serta kritik yang bersifat membangun dari berbagai pihak demi kesempurnaan skripsi ini.

Akhirnya, hanya kepada Allah SWT. saya memohon ridho dan karunia-Nya, semoga segala dukungan serta bantuan semua pihak mendapat pahala yang berlipat ganda di sisi Allah SWT, semoga karya tulis ini dapat diterima dan disambut dengan baik, *Aamiin yaa rabbal Aalamin.*

Wassalamualaikum Warahmatullahi Wabarakatuh

Takalar, 28 Juli 2022

Penulis



PUTRI LORENSA

90500118032



UNIVERSITAS ISLAM NEGERI
ALAUDDIN
M A K A S S A R

DAFTAR ISI


PERNYATAAN KEASLIAN SKRIPSI.....	i
PENGESAHAN SKRIPSI.....	ii
KATA PENGANTAR.....	iii
DAFTAR ISI.....	vii
DAFTAR TABEL.....	ix
DAFTAR GAMBAR.....	x
ABSTRAK	xi
BAB I PENDAHULUAN	
A. Latar Belakang Masalah.....	1
B. Rumusan Masalah	6
C. Hipotesis Penelitian.....	7
D. Definisi Operasional dan Ruang Lingkup Penelitian.....	8
E. Kajian Pustaka	13
F. Tujuan dan Kegunaan Penelitian	19
BAB II TINJAUAN TEORITIS	
A. Bank Syariah	21
B. Tabungan Mudharabah	24
C. Inflasi.....	26
D. Nilai Tukar Rupiah (Kurs)	30
E. Kerangka Pikir	34
BAB III METODE PENELITIAN	
A. Jenis dan Lokasi Penelitian	37
B. Pendekatan Penelitian	37
C. Populasi dan Sampel	38
D. Metode Pengumpulan Data.....	39
E. Teknik Pengolahan dan Analisis Data	40
BAB IV HASIL PENELITIAN DAN PEMBAHASAN	
A. Gambaran Umum Objek penelitian	47
B. Analisis dan Hasil Penelitian	53
C. Pembahasan.....	62

BAB V PENUTUP

A. Kesimpulan 76
B. Saran..... 77

DAFTAR PUSTAKA 79

LAMPIRAN..... 83



UNIVERSITAS ISLAM NEGERI
ALAUDDIN
M A K A S S A R

DAFTAR TABEL

Tabel 1.1 Komposisi Tabungan Mudharabah, Inflasi, dan Kurs	3
Tabel 1.2 Variabel.....	8
Tabel 1.3 Penelitian Terdahulu	14
Tabel 3.1 Daftar Bank Umum Syariah.....	38
Tabel 4.1 Uji Normaitas.....	54
Tabel 4.2 Uji Multikolinieritas.....	55
Tabel 4.3 Uji Autokorelasi.....	57
Tabel 4.4 Uji Linearitas.....	58
Tabel 4.5 Uji Regresi Linear Berganda.....	59
Tabel 4.6 Uji T (Parsial Inflasi)	60
Tabel 4.7 Uji T (Parsial Nilai Tukar Rupiah)	61
Tabel 4.8 Uji Simultan F.....	61
Tabel 4.9 Uji Koefisien Determinasi	62
Tabel 4.10 Hasil Uji Regresi Linear Berganda	63

DAFTAR GAMBAR

Gambar 2.1 Kerangka Pikir.....	36
Gambar 4.1 Grafik perkembangan Tabungan Mudharabah.....	49
Gambar 4.2 Grafik perkembangan Inflasi.....	50
Gambar 4.3 Grafik perkembangan Nilai Tukar Rupiah.....	52
Gambar 4.4 Uji Heteroskedastisitas.....	56



ABSTRAK

Nama : Putri Lorensa
Nim : 90500118032
Jurusan : Perbankan Syariah
Judul : Pengaruh Inflasi dan Nilai Tukar Rupiah Terhadap Tabungan Mudharabah pada Bank Umum Syariah di Indonesia Periode 2017-2020.

Penelitian ini bertujuan untuk mengetahui pengaruh secara parsial dan simultan antara inflasi dan nilai tukar rupiah terhadap tabungan mudharabah pada bank umum syariah di Indonesia periode 2017-2020.

Objek penelitian ini adalah bank umum syariah yang ada di Indonesia tahun 2017-2020. Metode yang digunakan dalam pemilihan sampel adalah teknik sampling jenuh. Data yang digunakan berupa data sekunder yang berasal dari laporan Badan Pusat Statistik, Statistik Perbankan Syariah, dan Situs resmi Bank Indonesia sedangkan teknik analisis data yang digunakan adalah analisis regresi berganda.

Hasil dari penelitian ini menunjukkan bahwa inflasi yang menurun dapat mendorong perekonomian yang lebih baik, yaitu meningkatkan pendapatan nasional dan membuat orang bergairah untuk bekerja, menabung dan mengadakan investasi di sektor perbankan terkhusus pada tabungan mudharabah. Untuk mengimbangi penigkatan harga para produsen akan menurunkan jumlah produksi sehingga dana yang dipakai untuk memproduksi barang dan jasa menjadi lebih sedikit daripada biasanya. Kelebihan dana produksi inilah yang nantinya akan menjadi dana yang akan diinvestasikan. Selain itu akibat dari berkurangnya permintaan masyarakat akibat harga-harga naik menjadikan minat masyarakat berbelanja menjadi kurang sehingga lebih banyak uang yang berpotensi untuk ditabung dan diinvestasikan.

Kata Kunci: Inflasi, Nilai Tukar Rupiah, Tabungan Mudharabah, Bank Umum Syariah

BAB I

PENDAHULUAN

A. Latar Belakang

Perkembangan dan pertumbuhan perbankan syariah di Indonesia semakin positif, hal ini didukung dengan adanya regulasi dari otoritas yang dapat meningkatkan eksistensi perbankan syariah yang beroperasi berdasarkan prinsip syariah.¹

Kaspul Anwar menjelaskan dalam jurnalnya bahwa perbankan merupakan suatu lembaga keuangan yang dalam roda perekonomian memiliki pengaruh besar. Indonesia memiliki dua jenis sistem perbankan yaitu sistem perbankan konvensional dan sistem perbankan syariah. Perbankan konvensional adalah bank yang melaksanakan kegiatan usahanya secara konvensional² sedangkan perbankan syariah melaksanakan usahanya sesuai dengan syariat Islam.

Bank Syariah adalah lembaga keuangan yang bisnis utamanya adalah penyediaan kredit, pembiayaan, layanan pembayaran dan sirkulasi lainnya yang operasinya selaras dengan prinsip-prinsip Islam.³

Mempromosikan dan mengembangkan penerapan prinsip-prinsip Islam menurut Al-Qur'an dan Al-Hadist merupakan salah satu tujuan bank syariah didirikan, mengikuti tradisi dalam transaksi keuangan perbankan syariah serta bisnis Islam lainnya. Prinsip utama yang diikuti oleh bank syariah adalah larangan riba (suku bunga) dalam berbagai jenis transaksi, melakukan kegiatan usaha dan

¹Samsul en Ismawati, "Tingkat Pemahaman Mahasiswa Terhadap Produk-Produk Perbankan Syariah", *Al Mashrafiyah : Jurnal Ekonomi, Keuangan dan Perbankan Syariah* 4, no 1 (2020): h. 68.

²Muhammad kaspul Anwar, "Pengaruh tingkat suku bunga, Inflasi, dan nilai kurs terhadap simpanan Deposito Murabahah (Studi pada Bank Syariah Mandiri periode 2010- 2015)", *Jurnal Ilmiah Ekonomi Bisnis*, (2018), h. 3.

³Peraturan Pemerintah RI, "Undang-Undang Republik Indonesia Nomor 21 Tahun 2008 Tentang Perbankan Syariah" (Jakarta, 2008), n. Pasal 1 Ayat 4.

perdagangan atas dasar memperoleh keuntungan yang sah dan sesuai kesepakatan bersama.⁴ Allah SWT dalam firmanNya QS. Ali‘Imran/3:130:

يٰۤاَيُّهَا الَّذِيْنَ ءَامَنُوْا لَا تَاْكُلُوْا الرِّبَاۤ اَضْعَافًا مُّضَاعَفَةً ۗ وَاتَّقُوا اللّٰهَ لَعَلَّكُمْ تُفْلِحُوْنَ ﴿١٣٠﴾

Terjemahnya:

“Hai orang-orang yang beriman, janganlah kamu memakan riba dengan berlipat ganda dan bertakwalah kamu kepada Allah supaya kamu mendapat keberuntungan”.⁵

Produk yang ditawarkan perbankan syariah salah satunya adalah produk yang menggunakan akad mudharabah.⁶ Mudharabah adalah modal dari pemilik dana (*shahibul maal*) kepada pengelola dana (*mudharib*) untuk melakukan kegiatan usaha tertentu, dengan pembagian menggunakan metode bagi untung dan rugi (*profit and loss sharing*) atau metode bagi hasil.⁷

Alasan nasabah menyimpan uangnya di bank syariah dipengaruhi oleh keinginan nasabah untuk memanfaatkan sistem bagi hasil di bank syariah karena tabungan mudharabah tidak bersifat tetap sebagaimana pada sistem bunga, melainkan berfluktuasi sesuai dengan tingkat pendapatan bank syariah. Tabungan mudharabah di perbankan syariah memberikan rasa aman karena dana nasabah tidak hanya dijamin dikeola oleh bank tetapi juga sistem yang dioperasikan sesuai dengan prinsip syariah Islam.⁸

⁴Zakaria Batubara en Eko Nopiandi, “Analisis Pengaruh Inflasi, Nilai Tukar Dan Bi Rate Terhadap Tabungan Mudharabah Pada Perbankan Syariah Di Indonesia”, *JPS (Jurnal Perbankan Syariah)* 1, no 1 (2020): h. 54, <https://doi.org/10.46367/jps.v1i1.201>.

⁵Kementrian Agama RI, *Al-Quran dan Terjemahannya* (Bandung: Cordoba, 2018), h. 66.

⁶Rita Nur Wahyuningrum en Aan Zainul Anwar, “Analisis Pengaruh Inflasi, Produk Domestik Bruto (PDB), Dan Nilai Tukar Terhadap Tabungan Mudharabah Pada Bank Umum Syariah (Periode 2013-2017)”, *JESI (Jurnal Ekonomi Syariah Indonesia)* 8, no 2 (2019): h. 139, [https://doi.org/10.21927/jesi.2018.8\(2\).138-147](https://doi.org/10.21927/jesi.2018.8(2).138-147).

⁷Khotibul Umam, *Perbankan Syariah: Dasar-dasar dan Dinamika Perkembangannya di Indonesia* (Depok: Rajagrafindo Persada, 2016), h. 62.

⁸Anwar, “Pengaruh tingkat suku bunga, Inflasi, dan nilai kurs terhadap simpanan Deposito Murabahah (Studi pada Bank Syariah Mandiri periode 2010- 2015)”, h. 3.

Faktor yang memengaruhi keputusan nasabah untuk memilih tabungan mudharabah dalam menjalankan operasionalnya, antara lain inflasi dan nilai tukar rupiah. Tingginya inflasi akan menurunkan nilai kekayaan dalam bentuk uang. Inflasi yang tinggi akan menurunkan nilai uang, sehingga sulit untuk menabung dan berinvestasi. Hal ini dapat menyebabkan ketidakstabilan dalam perekonomian, karena nasabah menggunakan uang mereka untuk konsumsi atau investasi pada aset lain, seperti emas.⁹ Nilai tukar rupiah terhadap dolar akan memengaruhi keputusan investasi masyarakat, karena merupakan salah satu faktor yang digunakan untuk membandingkan nilai mata uang domestik terhadap mata uang asing.¹⁰

Tabel 1.1

Komposisi Tabungan Mudharabah, Inflasi dan Nilai Tukar Rupiah periode 2017-2020 Di Indonesia

Tahun	Tabungan Mudharabah	Inflasi	Nilai Tukar Rupiah
	(Miliar)	(%)	(Rp.)
2020	119.926	1,68	14.525
2019	100.659	2,72	14.139
2018	114.437	3,13	14.246
2017	98.498	3,61	13.385

Sumber: Data Sekunder Bank Indonesia, BPS, diolah. 2022

Berdasarkan tabel 1.1, komposisi tabungan mudharabah terkait erat dengan tren makroekonomi Indonesia dari 2017-2020. Variabel inflasi dan nilai

⁹Batubara en Nopiandi, “Analisis Pengaruh Inflasi, Nilai Tukar Dan Bi Rate Terhadap Tabungan Mudharabah Pada Perbankan Syariah Di Indonesia”, h. 54.

¹⁰Diyah Ayu Wulansari en A.Saiful Aziz, “Pengaruh Inflasi, Nilai Tukar, Bi Rate Dan financing To Deposit Ratio (FDR) Terhadap Tabungan Mudharabah Pada Bank Umum Syariah Dan Unit Usaha Syariah Di Indonesia Tahun 2014-2018”, *Malia (Terakreditasi)* 11, no 1 (2019): h. 53, <https://doi.org/10.35891/ml.v11i1.1727>.

tukar rupiah merupakan variabel makroekonomi. Dari tabel 1.1 terlihat komposisi Tabungan Mudharabah mengalami peningkatan setiap tahunnya dari tahun 2017 hingga tahun 2020. Perkembangan jaringan kantor dan layanan sistem perbankan syariah berdampak langsung terhadap peningkatan tersebut. Inflasi cenderung turun, seperti terlihat pada tabel 1.1, dengan inflasi terendah terjadi pada tahun 2020. Permintaan domestik melemah, harga komoditas global menurun, *pass-through* nilai tukar terbatas, dan ekspektasi inflasi pelaku ekonomi yang terkendali menjadi penyebab rendahnya inflasi di tahun 2020.

Nilai tukar rupiah terhadap dolar AS merupakan faktor lain yang memengaruhikuantitas tabungan mudharabah. Tabel 1.1 menggambarkan bahwa kurs jual dan kurs beli dolar AS terhadap rupiah setiap tahunnya mengalami peningkatan dari tahun 2017 hingga tahun 2020. Nilai tukar rupiah tertinggi ada pada tahun 2020, disebabkan karena kontraksi pertumbuhan ekonomi di beberapa Negara berkurang, seperti AS dan Eropa.

Ditulis dalam Laporan Perekonomian Indonesia 2020 bahwa tekanan di pasar keuangan global juga mulai menurun didorong ekspektasi positif terhadap prospek perekonomian seiring dengan ketersediaan vaksin, di tengah likuiditas global yang besar dan suku bunga rendah, serta tren pelemahan nilai tukar dolar AS. Kondisi tersebut mendorong aliran modal global kembali masuk ke negara berkembang secara gradual dan menopang penguatan nilai tukarnya.¹¹

Dolar AS adalah mata uang yang kuat dan referensi bagi sebagian besar negara berkembang lain, dolar AS secara luas diakui sebagai uang pilihan dalam perdagangan internasional. Selanjutnya, karena Amerika Serikat adalah mitra dagang terpenting Indonesia, ketika nilai Rupiah Indonesia terhadap Dolar AS

¹¹Bank Indonesia, “Krisis Kemanusiaan COVID-19 dan Implikasinya pada Tatanan Perekonomian Global”, 2020, 2020, h. 6.

berfluktuasi, dapat mengganggu perdagangan, yang mengakibatkan kerugian. Inflasi menurunkan daya beli masyarakat karena jumlah uang yang mereka miliki di tahun lalu tidak lagi sama. Harga barang di tahun lalu berbeda dengan harga barang di tahun ini. Akibatnya, mata uang rupiah terdepresiasi.¹²

Berdasarkan penelitian Rita dan Aan, inflasi mengalami penurunan sejak tahun 2013, dengan inflasi terendah terjadi pada tahun 2016. Hal ini disebabkan oleh turunnya daya beli masyarakat yang dipengaruhi oleh perlambatan ekonomi nasional akibat melemahnya perekonomian global.¹³

Tingginya harga dan pendapatan yang tetap atau pendapatan meningkat sesuai dengan besarnya inflasi membuat masyarakat tidak mempunyai kelebihan dana untuk disimpan dalam bentuk tabungan atau diinvestasikan.¹⁴ Dengan demikian maka hal tersebut akan berpengaruh terhadap perbankan termasuk perbankan syariah.

Inflasi berpengaruh positif dan signifikan terhadap jumlah Deposito Mudharabah pada penelitian yang dilakukan oleh Sinaga pada tahun 2016.¹⁵ Disisi lain hasil Penelitian yang dilakukan oleh Panorama di tahun yang sama yaitu 2016 menunjukkan bahwa Inflasi berpengaruh negatif dan tidak signifikan terhadap Tabungan Mudharabah.¹⁶

¹²Dwi Wulandari en Prticia Intan Karonesia, "Pengaruh Inflasi Dan Investasi Terhadap Nilai Tukar Rupiah Di Indonesia Tahun 2003-2019", *Jurnal Ekonomi Moneter* 2, no 1 (2019): h.1.

¹³Wahyuningrum en Anwar, "Analisis Pengaruh Inflasi, Produk Domestik Bruto (PDB), Dan Nilai Tukar Terhadap Tabungan Mudharabah Pada Bank Umum Syariah (Periode 2013-2017)", h. 139.

¹⁴Batubara en Nopiandi, "Analisis Pengaruh Inflasi, Nilai Tukar Dan Bi Rate Terhadap Tabungan Mudharabah Pada Perbankan Syariah Di Indonesia", h. 54.

¹⁵Asmawarna Sinaga, "Analisis Pengaruh Tingkat Suku Bunga (Bi Rate), Bagi Hasil , Inflasi Dan Harga Emas Terhadap Jumlah Deposito Mudharabah Perbankan Syariah Periode 2010-2015", *Analytica Islamica* 5, no 2 (2016): 335.

¹⁶Maya Panorama, "Pengaruh Pertumbuhan Ekonomi, Inflasi, Jumlah Uang Beredar (M2) Dan Bi Rate Terhadap Tabungan Mudharabah Pada Perbankan Syariah Di Indonesia Periode 2005 - 2014", *I-ECONOMICS: A Research Journal on Islamic Economics* 2, no 1 (2016): h. 120.

Faktor lain yang memengaruhi jumlah Tabungan Mudharabah adalah nilai tukar rupiah terhadap dollar AS. Data Bank Indonesia dari tahun 2017 sampai tahun 2020 menunjukkan bahwa nilai kurs jual dan kurs beli mata uang USD terhadap mata uang rupiah meningkat per tahunnya.

Penelitian yang dilakukan Zakaria dan Eko pada periode 2012-2015 menunjukkan bahwa secara simultan variable inflasi dan nilai tukar rupiah berpengaruh positif terhadap tabungan mudharabah dan secara parsial hanya nilai tukar rupiah yang berpengaruh signifikan terhadap tabungan mudharabah.¹⁷ Sedangkan pada penelitian yang dilakukan oleh Friska pada tahun 2013 menyatakan bahwa variabel nilai tukar rupiah (kurs) tidak mempunyai pengaruh terhadap tabungan mudharabah.¹⁸

Ditemukan adanya perbedaan hasil penelitian pada tahun dan periode yang berbeda berdasarkan penjelasan dan pengamatan yang berbeda dari penelitian sebelumnya yang telah dibahas, sehingga memungkinkan untuk dilakukan penelitian lebih lanjut, dengan menggunakan variabel yang sama dengan penelitian sebelumnya pada periode yang berbeda, dengan judul **“Pengaruh Inflasi dan Nilai Tukar Rupiah Terhadap Tabungan Mudharabah pada Bank Umum Syariah di Indonesia Periode 2017-2020”**

B. Rumusan Masalah

Berdasarkan uraian latar belakang dan penjelasan di atas, maka masalah yang muncul yaitu:

¹⁷Batubara en Nopiandi, “Analisis Pengaruh Inflasi, Nilai Tukar Dan Bi Rate Terhadap Tabungan Mudharabah Pada Perbankan Syariah Di Indonesia”, h. 67.

¹⁸Friska Julianti, “Analisis Pengaruh Inflasi, Nilai Tukar dan BI Rate Terhadap Tabungan Mudharabah Pada Perbankan Syariah”, *Skripsi. Jakarta: UIN Syarif Hidayattullah Jakarta*, 2013, h. 86.

1. Apakah Inflasi berpengaruh terhadap Tabungan Mudharabah pada Bank Umum Syariah di Indonesia periode 2017-2020?
2. Apakah Nilai Tukar Rupiah (Kurs) berpengaruh terhadap Tabungan Mudharabah pada Bank Umum Syariah di Indonesia 2017-2020?
3. Apakah Inflasi dan Nilai Tukar Rupiah secara simultan berpengaruh terhadap Tabungan Mudharabah pada Bank Umum Syariah di Indonesia 2017-2020?

C. Hipotesis Penelitian

Hipotesis merupakan dugaan sementara yang mungkin benar dan mungkin salah, sehingga dapat dipandang sebagai kesimpulan sementara, sedangkan penolakan atau penerimaan suatu hipotesis tergantung pada hasil penelitian terhadap faktor-faktor yang dikumpulkan yang kemudian diambil suatu kesimpulan.¹⁹

Hipotesis statistika digunakan apabila penelitian yang dilakukan menggunakan sampel, dan jika penelitian yang dilakukan tidak menggunakan sampel, maka tidak ada hipotesis.²⁰ Berdasarkan latar belakang yang telah dipaparkan, maka dapat dirumuskan hipotesis sebagai berikut:

H1: Inflasi berpengaruh terhadap Tabungan Mudharabah Periode 2017-2020

H2: Nilai Tukar Rupiah berpengaruh terhadap Tabungan Mudharabah Periode 2017-2020

H3: Inflasi dan Nilai Tukar Rupiah secara simultan berpengaruh terhadap Tabungan Mudharabah Periode 2017-2020

¹⁹Muhammad Kava Nasikin, "Analisis Pengaruh Inflasi, Suku Bunga Dan Nilai Tukar Terhadap Pembiayaan Dengan Dana Pihak Ketiga Sebagai Variabel Intervening Perbankan Syariah Di Indonesia 2013 - 2017", *Skripsi*, 2018, h. 54.

²⁰Sugiyono, *Metode Penelitian Administrasi* (Bandung: Alfabeta, 2011).

D. Definisi Operasional dan Ruang Lingkup Penelitian

a. Definisi Operasional

Menurut Sugiyono suatu atribut, sifat, atau nilai dari item atau kegiatan yang memiliki perubahan spesifik yang telah diidentifikasi oleh peneliti untuk diteliti dan kemudian dibuat kesimpulannya merupakan pemahaman operasional dalam variabel penelitian.²¹

Membantu untuk menghindari dan mempermudah pemahaman perbedaan pembaca dalam mengartikan atau maksud dari judul proposal ini, maka dalam penelitian ini variabel bebas atau dependent (X) adalah inflasi (X₁) dan nilai tukar rupiah (X₂), sedangkan variabel terikat atau variabel independent (Y) dalam penelitian ini adalah tabungan mudharabah. Variabel penelitian yang akan dibahas dalam penelitian ini diantaranya menyangkut pengaruh variabel X terhadap variabel Y yaitu sebagai berikut:

Tabel 1.2
Variabel

Variabel Dependen	Variabel Independen
(X ₁) Inflasi	(Y) Tabungan Mudharabah
(X ₂) Nilai Tukar Rupiah	

Sumber: Data diolah. 2021

1. Tabungan Mudharabah (Y)

Tabungan mudharabah adalah produk tabungan yang berbasis akad mudharabah. Pengaturan komersial antara dua pihak atau lebih untuk melakukan kerjasama bisnis dikenal sebagai al-mudharabah. Modal akan ditempatkan oleh

²¹Sugiyono, *Memahami Penelitian Kualitatif* (Bandung: Alfabeta, 2005).

satu pihak yang disebut *shahibul maal*, dan pengelola usaha yang disebut *mudharib* akan ditempatkan oleh pihak lain. Bagi hasil dari kerjasama dihitung dengan menggunakan rasio yang disepakati antara pihak-pihak yang terlibat dalam bekerjasama.²²

Menurut Kasmir dalam bukunya yang berjudul “Bank dan Lembaga Keuangan Lainnya” menyatakan bahwa simpanan pada bank syariah berdasarkan konsep mudharabah mengandung pengertian bahwa penabung berfungsi sebagai *shahibul maal* (pemilik modal) dan bank bertindak sebagai *mudharib* (pengelola).²³ Bank menggunakan uang atau dana *shahibu maal* untuk melakukan murabahah atau ijarah. Keuntungan dari perjanjian ini akan dibagi sesuai dengan rasio yang disepakati (persentase bagi hasil). Rukun mudharabah terpenuhi seluruhnya (ada *mudharib* atau pengelola, ada pemilik dana, ada usaha yang akan dibagi, ada nisbah, dan ada *ijab kabul*). Dalam hal deposito dan produk deposito, prinsip yang digunakan adalah prinsip mudharabah.²⁴

Mudharabah diperbolehkan oleh para ulama mazhab dan berdasarkan Al-Quran, Sunnah, *ijma'* dan *qiyas*.²⁵

2. Inflasi (X1)

Inflasi didefinisikan sebagai kenaikan tingkat harga barang dan jasa secara umum. Inflasi tidak didefinisikan sebagai kenaikan harga satu atau dua barang kecuali jika meluas atau mengakibatkan kenaikan harga sebagian dari harga komoditas lain.²⁶

²²Ismail, *Perbankan Syariah* (Jakarta: Karisma Putra Utama, 2017), h. 83.

²³Kasmir, *Bank Dan Lembaga Keuangan Lainnya*, Revisi (Jakarta: PT. Rajagrafindo Persada, 2008).

²⁴Diyah Ayu Wulansari en A.Saiful Aziz, “Pengaruh Inflasi, Nilai Tukar, Bi Rate Dan financing To Deposit Ratio (FDR) Terhadap Tabungan Mudharabah Pada Bank Umum Syariah Dan Unit Usaha Syariah Di Indonesia Tahun 2014-2018”, h. 53.

²⁵Batubara en Nopiandi, “Analisis Pengaruh Inflasi, Nilai Tukar Dan Bi Rate Terhadap Tabungan Mudharabah Pada Perbankan Syariah Di Indonesia”, h. 56.

²⁶Diyah Ayu Wulansari en A.Saiful Aziz, “Pengaruh Inflasi, Nilai Tukar, Bi Rate Dan financing To Deposit Ratio (FDR) Terhadap Tabungan Mudharabah Pada Bank Umum Syariah Dan Unit Usaha Syariah Di Indonesia Tahun 2014-2018”, h. 54.

Inflasi adalah suatu keadaan atau kondisi terjadinya kenaikan harga-harga untuk semua barang dalam suatu perekonomian tertentu.²⁷ Inflasi terjadi ketika situasi ekonomi makro suatu negara tidak pasti, dan ketika kondisi ekonomi suatu negara tidak pasti, masyarakat akan menghabiskan lebih banyak uangnya untuk konsumsi. Masyarakat tidak memiliki cukup uang untuk ditabung atau diinvestasikan karena tingginya biaya dan pendapatan yang tetap atau meningkat sejalan dengan meningkatnya inflasi.²⁸

Rumus yang digunakan dalam menghitung Inflasi adalah sebagai berikut:²⁹

$$NK_t = RH_t - NK_t$$

$$\text{Laju Inflasi} = \frac{IHK_t - IHK_{(t-1)}}{IHK_{(t-1)}} \times 100\%$$

Keterangan:

IHK_t : Indeks Harga Konsumen Tahun t

$IHK_{(t-1)}$: Indeks Harga Konsumen tahun sebelumnya (t-1)

NK_t : Relatif harga (RH) pada period ke-t

NK_t : Nilai konsumsi (NK) pada periode (t-1)

Indeks Harga Konsumen (IHK) atau biasa disebut juga *Consumer Price Index* (ICP) secara sederhana merupakan perbandingan antara harga suatu paket komoditas dari suatu kelompok barang atau jasa (market basket) pada suatu periode tertentu terhadap harganya pada periode waktu yang telah ditentukan

²⁷Detri Karya en Syamsari, *Makro Ekonomi: Pengantar Untuk Manajemen* (Depok: PT. Rajagrafindo Persada, 2019), h. 89.

²⁸Wahyuningrum en Anwar, "Analisis Pengaruh Inflasi, Produk Domestik Bruto (PDB), Dan Nilai Tukar Terhadap Tabungan Mudharabah Pada Bank Umum Syariah (Periode 2013-2017)", h. 141.

²⁹Dewi Gita Puspitasari, Diyah Santi Hariyani, en Robby Sandhi Dessyarti, "Pengaruh Variabel Makroekonomi Terhadap Kinerja Keuangan Pada Perusahaan BUMN Di Indonesia Tahun 2017-2019", *Bisnis-Net Jurnal Ekonomi dan Bisnis* 4, no 1 (2021): h. 30, <https://doi.org/10.46576/bn.v4i1.1318>.

(tahun dasar). Jadi IHK/CPI ini mengubah harga berbagai barang dan jasa menjadi sebuah indek tunggal yang mengukur seluruh tingkat harga.

Resultante (rata-rata tertimbang) dari perubahan harga semacam barang dan jasa tersebut, pada suatu selang waktu tertentu disebut inflasi apabila naik, dan deflasi apabila turun. Misalkan, Indeks 110 berarti telah terjadi peningkatan 10 persen dalam harga sejak periode tahun dasar. Demikian pula halnya dengan angka indeks 90 berarti terjadi penurunan harga sebesar 10 persen dibandingkan dengan rata-rata harga pada tahun dasar.³⁰

3. Nilai Tukar Rupiah (X2)

Perbandingan mata uang suatu negara dengan mata uang asing, atau perbandingan nilai tukar antar negara, dikenal sebagai nilai tukar. Kurs jual adalah selisih antara kurs mata uang suatu negara dengan kurs mata uang negara asing jika bank menjual atau masyarakat membelinya.³¹ Selain itu, nilai tukar berbasis pasar akan selalu berfluktuasi setiap kali nilai salah satu dari dua komponen mata uang berubah. Ketika permintaan untuk suatu mata uang melebihi penawaran yang tersedia, maka nilai mata uang menjadi lebih berharga. Nilai berkurang ketika permintaan lebih kecil dari penawaran yang tersedia.

Keragu-raguan bagi investor ditimbulkan oleh ketidakstabilan pada nilai tukar rupiah sehingga kinerja bursa efek menjadi menurun. Nilai tukar menurut Faisal Affandi dalam jurnal *Diyah Ayu* merupakan tingkat harga pertukaran dari satu mata uang ke mata uang lainnya dan digunakan dalam berbagai transaksi, termasuk perdagangan internasional dan arus jangka pendek antar negara yang melintasi batas geografis atau batasan hukum. Nilai tukar rupiah merupakan angka

³⁰Badan Pusat Statistik, "Sirusa: Inflasi", sirusa.bps.go.id, diakses 29 Januari 2022, <https://sirusa.bps.go.id/sirusa/index.php/indikator/570>.

³¹Suci Syifa Auliah, "Pengaruh Inflasi dan Nilai Tukar Rupiah (KURS) Terhadap Pendapatan Bagi Hasil Mudharabah pada Bank Umum Syariah (Periode 2013-2017)", *Skripsi: UIN Raden Intan Lampung*, 2019, h. 34.

yang menggambarkan seberapa banyak uang domestik yang diperlukan untuk memperoleh satu unit mata uang asing.³²

Digunakan rumus sebagai berikut untuk menghitung nilai tukar rupiah dengan kurs tengah:

$$Y = \frac{a + b}{2}$$

Keterangan: Y : Kurs Tengah
a : Kurs Jual
b : Kurs Beli

Kurs tengah menunjukkan harga atau nilai mata uang rupiah yang dinyatakan di dalam nilai mata uang negara lain. Semakin besar nilai kurs tengah menunjukkan harga atau nilai mata uang rupiah semakin rendah di dalam nilai mata uang negara lain.

b. Ruang Lingkup Penelitian

Penelitian ini menggunakan data *time series* yang merupakan penelitian kuantitatif. Menurut Supranto dalam jurnal karya Friska Julianti, kuantitatif adalah data-data yang dipergunakan dinyatakan dalam bentuk angka. Sedangkan *time series* adalah data yang dikumpulkan dari waktu ke waktu.³³ Data yang digunakan pada penelitian ini adalah data sekunder. Data sekunder adalah data yang diperoleh dari sumber yang menerbitkan dan bersifat siap pakai dan juga mampu memberikan informasi dalam pengambilan keputusan walaupun dapat diolah lebih lanjut.³⁴

³²Diyah Ayu Wulansari en A.Saiful Aziz, “Pengaruh Inflasi, Nilai Tukar, Bi Rate Dan financing To Deposit Ratio (FDR) Terhadap Tabungan Mudharabah Pada Bank Umum Syariah Dan Unit Usaha Syariah Di Indonesia Tahun 2014-2018”, h. 54.

³³Julianti, “Analisis Pengaruh Inflasi, Nilai Tukar dan BI Rate Terhadap Tabungan Mudharabah Pada Perbankan Syariah”, h. 52.

³⁴Tony Wijaya, *Metode Penelitian Ekonomi dan Bisnis* (Yogyakarta: Graha Ilmu, 2013), h. 19.

Ruang lingkup penelitian ini adalah pada penekanan dampak inflasi dan nilai tukar rupiah terhadap tabungan mudharabah pada bank umum syariah di Indonesia dari tahun 2017 hingga 2020. Dengan tujuan untuk mengetahui apakah inflasi dan nilai tukar rupiah memengaruhi tabungan mudharabah pada bank umum syariah di Indonesia dari 2017 hingga 2020. Oleh karena itu, ruang lingkup penelitian ini adalah untuk mengidentifikasi pengaruh inflasi dan nilai tukar rupiah terhadap tabungan mudharabah untuk memberikan definisi masalah dan arah penelitian yang sesuai dengan tujuan yang akan dicapai.

E. Kajian Pustaka

Penyusunan kajian pustaka bertujuan mengumpulkan data dan informasi ilmiah, berupa teori-teori, metode, atau pendekatan yang pernah berkembang dan telah di dokumentasikan dalam bentuk buku, jurnal, naskah, catatan, rekaman sejarah, dokumen-dokumen, dan lain-lain yang terdapat di perpustakaan. Selain itu, kajian ini dilakukan dengan tujuan menghindarkan terjadinya pengulangan, peniruan, plagiat, termasuk suaplagiat.³⁵

Kajian pustaka atau penelitian terdahulu dapat memudahkan para peneliti terbaru untuk membuktikan kekuatan atau kelemahan dari objek yang diteliti. Dan membantu membandingkan hasil penelitian dalam mengambil kesimpulan. Sehingga dalam melakukan suatu penelitian sangat dibutuhkan adanya kajian pustaka atau penelitian terdahulu.

Penelitian terdahulu yang dianggap memiliki relevansi dan kontribusi terhadap penelitian ini yaitu penelitian tentang pengaruh inflasi dan nilai tukar terhadap tabungan mudharabah secara lebih rinci telah disajikan sebagai berikut:

³⁵Pohan, *Penilaian Mutu Pelayanan Kesehatan* (Jakarta, 2007), h. 42.

Tabel 1.3

Penelitian Terdahulu

No.	Nama Peneliti (th)	Metode Penelitian	Judul Penelitian	Hasil Penelitian
1	Hedy Kuswanto & M. Taufiq ³⁶	Uji Kelayakan Model (Imam Ghozali,2005), Pengujian Hipotesis, dan Analisis Regresi Dua Tahap	Pengaruh Nilai Tukar Dan Inflasi Terhadap Suku Bunga Serta Implikasinya Terhadap Permintaan Deposito Pada Bank Umum Di Indonesia	Nilai tukar memiliki dampak yang tidak signifikan terhadap suku bunga deposito (H1 tidak terbukti). Sementara itu, inflasi berdampak signifikan terhadap suku bunga deposito (terbukti H2). Selanjutnya, suku bunga deposito memiliki dampak yang signifikan terhadap permintaan deposito (H3 terbukti).
2	Zakaria Batubara, Eko Nopiandi ³⁷	Penelitian kuantitatif dengan data time series.	Analisis Pengaruh Inflasi, Nilai Tukar Dan Bi Rate Terhadap Tabungan Mudharabah Pada Perbankan Syariah Di Indonesia	Inflasi, nilai tukar rupiah, dan BI Rate semuanya berdampak positif secara parsial terhadap tabungan mudharabah di perbankan syariah Indonesia. Di Indonesia, variabel inflasi, nilai tukar, atau nilai tukar rupiah, dan BI Rate semuanya berpengaruh signifikan terhadap tabungan mudharabah di perbankan syariah secara simultan, dengan pengaruh sebesar 88,6 persen.

³⁶Hedy Kuswanto en M. Taufiq, “Pengaruh Nilai Tukar dan Inflasi Terhadap Suku Bunga Serta Implikasinya Terhadap Permintaan Deposito pada Bank Umum di Indonesia”, Jurnal Ekonomi Manajemen Akuntansi 17, no 29 (2015): 1–10.

³⁷Batubara en Nopiandi, “Analisis Pengaruh Inflasi, Nilai Tukar Dan Bi Rate Terhadap Tabungan Mudharabah Pada Perbankan Syariah Di Indonesia”.

3	Faisal Affandi ³⁸	Metode Regresi Linier Berganda yaitu Ordinary Least Square (OLS).	Analisis Pengaruh Tingkat Inflasi, Nilai Tukar, Bi-Rate Dan Suku Bunga Bank Konvensional Terhadap Margin Bagi Hasil Deposito Mudharabah Perbankan Syariah Di Indonesia Periode 2010-2015	Untuk periode 2010-2015, variabel inflasi dan suku bunga bank konvensional tidak berpengaruh signifikan terhadap margin bagi hasil simpanan mudharabah perbankan syariah di Indonesia. Untuk periode 2010-2015, variabel nilai tukar rupiah dan variabel BI-Rate berpengaruh signifikan secara parsial terhadap variabel <i>profit sharing margin</i> simpanan mudharabah perbankan syariah di Indonesia.
4	Diyah Ayu Wulansari, A.Saiful Aziz ³⁹	Jenis penelitian yang digunakan adalah penelitian kuantitatif dengan metode historis	Pengaruh Inflasi, Nilai Tukar Rupiah, Bi Rate Dan <i>Financing to Deposito Ratio</i> (Fdr) Terhadap Tabungan <i>Mudharabah</i> Pada Bank Umum Syariah Dan Unit Usaha Syariah Di Indonesia Tahun 2014-2018	Variabel inflasi, nilai tukar, BI rate, dan <i>financing to deposit ratio</i> berpengaruh signifikan terhadap simpanan mudharabah pada Bank Umum Syariah dan Unit Usaha Syariah di Indonesia, sesuai dengan hasil uji determinasi. Dengan kontribusi 91 persen, sedangkan sisanya 9% dipengaruhi oleh variabel di luar penelitian.

³⁸Faisal Affandi, "Analisis Pengaruh Tingkat Inflasi, Nilai Tukar. BI-Rate dan Suku Bunga Bank Konvensional Terhadap Margin Vagi Hasil Deposito Mudharabah Perbankan Syariah Di Indonesia Periode 2010-2015", *At-Tawassuth* 1, no 1 (2016): 45-72.

³⁹Diyah Ayu Wulansari en A.Saiful Aziz, "Pengaruh Inflasi, Nilai Tukar, Bi Rate Dan financing To Deposit Ratio (FDR) Terhadap Tabungan Mudharabah Pada Bank Umum Syariah Dan Unit Usaha Syariah Di Indonesia Tahun 2014-2018".

5	Muhammad Kaspul Anwar ⁴⁰	Metode pendekatan penelitian kuantitatif.	Pengaruh Tingkat Suku Bunga, Inflasi, Dan Nilai Kurs Terhadap Simpanan Deposito Mudharabah (Studi Pada Bank Syariah Mandiri Periode 2010-2015)	Pada deposito mudharabah variabel suku bunga berpengaruh negatif dan tidak signifikan. Pada deposito mudharabah, variabel inflasi berpengaruh negatif dan tidak signifikan. Selanjutnya, nilai tukar memiliki dampak yang menguntungkan dan cukup besar terhadap deposito mudharabah.
6	Nurwani ⁴¹	Regresi linear berganda yang terlebih dahulu melakukan uji asumsi klasik.	Analisis Pengaruh Inflasi, Nilai Tukar Rupiah, Dan Suku Bunga Sbi Terhadap Pergerakan Indeks Harga Saham Gabungan Di Bursa Efek Indonesia	Inflasi berpengaruh positif dan tidak signifikan terhadap pergerakan indeks harga saham gabungan. Nilai tukar rupiah berpengaruh positif dan signifikan terhadap pergerakan indeks harga saham gabungan. Suku bunga SBI berpengaruh negatif dan signifikan terhadap pergerakan indeks harga saham gabungan.

⁴⁰Anwar, "Pengaruh tingkat suku bunga, Inflasi, dan nilai kurs terhadap simpanan Deposito Murabahah (Studi pada Bank Syariah Mandiri periode 2010- 2015)".

⁴¹Nurwani, "Analisis Pengaruh Inflasi, Nilai Tukar Rupiah, dan Suku Bunga Terhadap Pergerakan Indeks Harga Saham Gabungan di Bursa Efek Indonesia", *Jurnal Ekonomikawan* 16, no 2 (2016): 77-391, <https://doi.org/10.31943/investasi.v4i2.11>.

7	Rita Nur Wahyuningrum, Aan Zainul Anwar ⁴²	Teknik analisis penelitian kuantitatif dengan metode Regresi Linier Berganda.	Analisis Pengaruh Inflasi, Produk Domestik Bruto (PDB), Dan Nilai Tukar Terhadap Tabungan Mudharabah Pada Bank Umum Syariah (Periode 2013-2017)	Inflasi, Produk Domestik Bruto (PDB), dan Nilai Tukar pada saat yang bersamaan memiliki dampak yang signifikan terhadap Tabungan Mudharabah. Hanya variabel Nilai Tukar yang berpengaruh signifikan secara parsial terhadap Tabungan Mudharabah walaupun hanya sedikit. Tabungan Mudharabah tidak terpengaruh oleh inflasi atau Produk Domestik Bruto (PDB).
8	Bellinda Fitriada Indah ⁴³	Analisis Statistik Deskriptif, Uji Asumsi Klasik, Analisis Regresi Berganda, dan Uji Hipotesis.	Pengaruh Tingkat Bagi Hasil, Inflasi, Dan Kurs Dollar Terhadap Dana Pihak Ketiga (Studi Pada Bank Muamalat Indonesia (Bmi) Tahun 2011 – 2015	Tingkat bagi hasil, inflasi, dan nilai tukar dolar semuanya memiliki pengaruh terhadap dana pihak ketiga ketika diuji (uji f) secara simultan, sedangkan secara parsial (uji t) tingkat bagi hasil dan inflasi berpengaruh terhadap dana pihak ketiga, dan nilai tukar dolar tidak berpengaruh.

⁴²Wahyuningrum en Anwar, “Analisis Pengaruh Inflasi, Produk Domestik Bruto (PDB), Dan Nilai Tukar Terhadap Tabungan Mudharabah Pada Bank Umum Syariah (Periode 2013-2017)”.

⁴³Bellinda Fatriada Indah, “Pengaruh Tingkat Bagi Hasil, Inflasi, Dan Kurs Dollar Terhadap Dana Pihak Ketiga (Studi Pada Bank Muamalat Indonesia (Bmi) Tahun 2011-2015)”, *SKRIPSI. Palembang: UIN Radewn Fatah Palembang*, 2017.

9	Aminatul Maula Sa'diyah ⁴⁴	analisis kuantitatif dengan bantuan SPSS.	Analisis Pengaruh Inflasi, Bi Rate Dan Nilai Tukar Mata Uang Asing Terhadap Profitabilitas Pada Bank Bri Syariah Periode 2011 – 2018	Selama periode 2011-2018, terdapat pengaruh secara simultan faktor Inflasi, BI Rate, dan Nilai Tukar terhadap Profitabilitas.
10	Friska Julianti ⁴⁵	metode Regresi Linier Berganda yaitu Ordinary Least Square (OLS).	Analisis Pengaruh Inflasi , Nilai Tukar Dan Bi Rate Terhadap Tabungan Mudharabah Pada Perbankan Syariah	Tabungan mudharabah dipengaruhi oleh inflasi secara positif dan signifikan. Tabungan mudharabah tidak terpengaruh oleh variabel nilai tukar (kurs). Sedangkan variabel BI Rate berpengaruh secara signifikan dan negatif terhadap tabungan mudharabah.
11	Dwi Wulandari, Patricia Intan Karonesia ⁴⁶	Teknik analisis linear berganda.	Pengaruh Inflasi Dan Investasi Terhadap Nilai Tukar Rupiah Di Indonesia Tahun 2003-2019	Nilai tukar rupiah terhadap dolar AS dipengaruhi secara negatif dan tidak signifikan oleh inflasi. Sementara itu, investasi memiliki dampak yang positif dan signifikan terhadap nilai tukar rupiah-dolar AS.

⁴⁴Aminatul Maula Sa'diyah, "Analisis Pengaruh Inflasi, BI Rate Dan Nilai Tukar Mata Uang Asing Terhadap Profitabilitas Pada Bank BRI Syariah Periode 2011-2018", *Skripsi, Jurusan Perbankan Syariah Fakultas Ekonomi dan Bisnis Islam Institut Agama Islam Negeri Purwokerto*, 2019, 1-26.

⁴⁵Julianti, "Analisis Pengaruh Inflasi, Nilai Tukar dan BI Rate Terhadap Tabungan Mudharabah Pada Perbankan Syariah".

⁴⁶Wulandari en Karonesia, "Pengaruh Inflasi Dan Investasi Terhadap Nilai Tukar Rupiah Di Indonesia Tahun 2003-2019".

12	Muhamad Kava Nasikin ⁴⁷	penelitian kuantitatif dengan menggunakan path analysis sebagai analisis data.	Analisis Pengaruh Inflasi, Suku Bunga Dan Nilai Tukar Terhadap Pembiayaan Dengan Dana Pihak Ketiga Sebagai Variabel Intervening Perbankan Syariah Di Indonesia 2013 – 2017	inflasi, suku bunga dan nilai tukar tidak berpengaruh terhadap jumlah pembiayaan, pembiayaan mudharabah, pembiayaan musyarakah dan pembiayaan murabahah. Dana pihak ketiga berpengaruh positif dan signifikan terhadap jumlah pembiayaan, pembiayaan musyarakah dan pembiayaan murabahah.
13	Suci Syifa Aulia ⁴⁸	Perhitungannya menggunakan SPSS dengan Statistik Deskriptif Dan Uji Asumsi Klasik	Pengaruh Inflasi Dan Nilai Tukar Rupiah (Kurs) Terhadap Pendapatan Bagi Hasil Mudharabah Pada Bank Umum Syariah (Periode 2013-2017)	Tabungan Mudharabah dapat dipengaruhi secara bersamaan oleh dua faktor independen yaitu inflasi dan nilai tukar rupiah (kurs). Untuk itu, Ha, yang menegaskan bahwa inflasi dan nilai tukar rupiah (nilai tukar), dua variabel makro yang sama-sama dapat berdampak pada tabungan mudharabah, diakui.

F. Tujuan dan Kegunaan Penelitian

a.) Tujuan Penelitian

Berdasarkan rumusan masalah di atas maka tujuan penelitian ini adalah:

1. Untuk mengetahui pengaruh inflasi terhadap Tabungan Mudharabah pada Bank Umum Syariah di Indonesia Periode 2017-2020.

⁴⁷Nasikin, “Analisis Pengaruh Inflasi, Suku Bunga Dan Nilai Tukar Terhadap Pembiayaan Dengan Dana Pihak Ketiga Sebagai Variabel Intervening Perbankan Syariah Di Indonesia 2013 - 2017”.

⁴⁸Auliah, “Pengaruh Inflasi dan Nilai Tukar Rupiah (KURS) Terhadap Pendapatan Bagi Hasil Mudharabah pada Bank Umum Syariah (Periode 2013-2017)”.

2. Untuk mengetahui pengaruh Nilai Tukar Rupiah terhadap Tabungan Mudharabah pada Bank Umum Syariah di Indonesia Periode 2017-2020.
3. Untuk mengetahui secara simultan pengaruh Inflasi dan Nilai Tukar Rupiah terhadap tabungan Mudharabah pada Bank Umum Syariah di Indonesia Periode 2017-2020.

b.) Kegunaan Penelitian

Adapun kegunaan atau manfaat dari hasil penelitian ini dapat berdampak bagi Pemerintah, masyarakat dan akademisi adalah sebagai berikut :

1. Bagi Pemerintah

Penelitian ini dapat dijadikan bahan pertimbangan dalam merumuskan kebijakan, khususnya yang berkaitan dengan kegiatan keuangan sebagai faktor yang harus diperhatikan oleh pemerintah dalam menjalankan tugasnya sebagai lembaga intermediasi.

2. Bagi Masyarakat

Bagi masyarakat penelitian ini dapat dijadikan sebagai bacaan dan pedoman dalam melakukan investasi pada sektor industri perbankan syariah. Serta memberikan gambaran mengenai pengaruh Inflasi dan Nilai Tukar terhadap Tabungan Mudharabah.

3. Bagi Akademisi

Bagi para akademisi penelitian ini dapat dijadikan sebagai bahan referensi ataupun bahan perbandingan dalam pengembangan penelitian selanjutnya dan untuk para pembaca dapat menambah pengetahuan dan wawasan.

BAB II

TINJAUAN TEORITIS

A. *Bank Syariah*

1. **Pengertian Bank Syariah**

Bank didefinisikan sebagai “badan usaha yang menghimpun dana dari masyarakat dalam bentuk simpanan dan menyalurkannya kepada masyarakat dalam bentuk kredit dan atau bentuk lainnya dalam rangka meningkatkan taraf hidup masyarakat banyak”. dalam Undang-Undang Republik Indonesia Nomor 10 Tahun 1998 tanggal 10 November 1998 tentang Perbankan.⁴⁹

Bank adalah bisnis yang bergerak dalam industri keuangan, oleh karena itu kegiatan perbankan selalu dikaitkan dengan industri keuangan. Sehingga membahas bank dan masalah keuangan selalu terkait erat.⁵⁰

Bank syariah adalah bank yang menjalankan kegiatan usahanya berdasarkan prinsi syariah dan menurut jenisnya terdiri atas Bank Umum Syariah dan Bank Pembiayaan Rakyat Syariah. Bank Umum Syariah adalah bank syariah yang dalam kegiatannya memberikan jasa dalam lalu lintas pembayarannya. Sedangkan, Bank Pembiayaan Rakyat Syariah adalah bank syariah yang dalam kegiatannya tidak memberikan jasa dalam lalu lintas pembayaran.⁵¹

Kegiatan perbankan yang pertama adalah menghimpun dana dari masyarakat luas, yang dalam dunia perbankan dikenal sebagai kegiatan *funding*. Mengumpulkan atau mencari dana dengan cara membeli dari masyarakat luas merupakan kegiatan penghimpun dana. Pembelian dana dari

⁴⁹Peraturan pemerintah RI, “Undang Undang Republik Indonesia Nomor 10 Tahun 1998 Tentang Perubahan atas UU Nomor 7 Tahun 1992”, 1998, n. Pasal 1 Ayat 2.

⁵⁰Auliah, “Pengaruh Inflasi dan Niai Tukar Rupiah (KURS) Terhadap Pendapatan Bagi Hasil Mudharabah pada Bank Umum Syariah (Periode 2013-2017)”, h. 42.

⁵¹Peraturan Pemerintah RI, “Undang-Undang Republik Indonesia Nomor 21 Tahun 2008 Tentang Perbankan Syariah”, n. Pasal 1 Ayat 7.

masyarakat dilakukan oleh bank dengan memasang berbagai strategi agar masyarakat mau menginvestasikan dananya dalam bentuk tabungan. Jenis simpanan yang dapat dipilih oleh masyarakat adalah giro, tabungan, sertifikat deposito, dan deposito.⁵²

Bank dikenal sebagai perantara keuangan atau biasa disebut *financial intermediary*. Artinya, lembaga bank adalah lembaga yang dalam aktivitasnya berkaitan dengan masalah uang. Oleh karena itu, usaha bank akan selalu dikaitkan dengan masalah uang yang merupakan alat pelancar terjadinya perdagangan.⁵³ Tidak terlepas pula kaitannya dengan inflasi dan nilai tukar rupiah.

2. Prinsip-prinsip Bank Syariah

Bank syariah tidak mengenal istilah bunga dalam memberikan jasa kepada penyimpan maupun peminjam. Jasa bank yang diberikan disesuaikan dengan prinsip syariah sesuai dengan hukum Islam. Prinsip syariah yang diterapkan oleh bank syariah adalah pembiayaan berdasarkan prinsip bagi hasil (*mudharabah*), pembiayaan berdasarkan prinsip penyertaan modal (*musyarakah*) prinsip jual beli barang dengan memperoleh keuntungan (*murabahah*) atau pembiayaan barang modal berdasarkan prinsip sewa murni tanpa pilihan (*ijarah*) atau dengan adanya pilihan pemindahan kepemilikan atas barang yang disewa dari pihak bank oleh pihak lain (*ijarah muntahia bittamlik*).⁵⁴

⁵²Auliah, “Pengaruh Inflasi dan Nilai Tukar Rupiah (KURS) Terhadap Pendapatan Bagi Hasil Mudharabah pada Bank Umum Syariah (Periode 2013-2017)”, h. 42.

⁵³Muhammad, *Bank & Lembaga Keuangan Syariah Lainnya* (Depok: PT. Rajagrafindo Persada, 2020), h. 116.

⁵⁴Auliah, “Pengaruh Inflasi dan Nilai Tukar Rupiah (KURS) Terhadap Pendapatan Bagi Hasil Mudharabah pada Bank Umum Syariah (Periode 2013-2017)”, h. 43.

Perbankan syariah pada hakikatnya adalah struktur perbankan yang operasionalnya diatur oleh hukum syariah Islam sesuai dengan Al-Qur'an dan Al-Hadits. Sebuah sistem yang menganut syariat Islam dimaksudkan untuk berfungsi sesuai dengan aturan-aturannya, terutama dalam hal proses konversi. Misalnya, dalam menahan diri dari tindakan yang dipengaruhi riba.⁵⁵ Akibatnya, prinsip syariah bebas riba diterapkan di semua aspek operasional bank syariah, termasuk penghimpunan dan penyaluran dana.⁵⁶

Kegiatan pendanaan atau pengumpulan dana dilakukan bank untuk memperoleh dana dari nasabah, internal bank, atau pihak ketiga. Dengan tujuan segala transaksi yang dilakukan terhindar dari segala kecurangan dan dengan menerapkan syariat Islam.

Perbankan syariah dikenal memiliki beberapa prinsip-prinsip dasar dalam pengelolaan kegiatan usaha perbankan syariah. Adapun prinsip-prinsip dasar tersebut pada garis besarnya dapat disebutkan sebagai berikut:⁵⁷

- a.) Bebas *Magrib*. Yang dimaksud *Magrib* yaitu singkatan dari *Masyir* (spekulasi), *Gharar*, Haram, Riba, dan Batil.
- b.) Prinsip kepercayaan dan kehati-hatian dalam pengelolaan kegiatan perbankan syariah. Prinsip pengelolaan yang utama adalah prinsip kepercayaan (*fiduciary relation*). Kepercayaan ini dapat diperoleh dengan adanya kepastian hukum di dalam pengaturan dan pengawasan bank serta penjaminan simpanan nasabah oleh bank.

⁵⁵Aminatul Maula Sa'diyah, "Analisis Pengaruh Inflasi, BI Rate Dan Nilai Tukar Mata Uang Asing Terhadap Profitabilitas Pada Bank BRI Syariah Periode 2011-2018", *Skripsi, Jurusan Perbankan Syariah Fakultas Ekonomi dan Bisnis Islam Institut Agama Islam Negeri Purwokerto*, 2019, h. 2.

⁵⁶Julianti, "Analisis Pengaruh Inflasi, Nilai Tukar dan BI Rate Terhadap Tabungan Mudharabah Pada Perbankan Syariah", 3.

⁵⁷Supriadi en Ismawati, "Implementasi Prinsip-Prinsip Perbankan Syariah untuk Mempertahankan Loyalitas Nasabah", *Jurnal Hukum Ekonomi Syariah*, 2020, 44, <https://doi.org/10.30595/jhes.v0i0.7002>.

c.) Prinsip Akad. Semua transaksi harus didasarkan pada akad yang diakui oleh syariah yang merupakan perjanjian tertulis yang memuat *ijab* (penawaran) dan *qabul* (penerimaan) antara bank dengan pihak lain yang berisi hak dan kewajiban masing-masing berdasarkan syariat Islam.

B. Tabungan Mudharabah

Menurut Kazarian dalam buku Prof. Dr. Sutan, menyatakan bahwa Mudharabah didefinisikan sebagai suatu perjanjian antara sekurang-kurangnya dua pihak di mana satu pihak, yaitu pihak yang menyediakan pembiayaan (*financier* atau *shahib al-mal*), memercayakan dana kepada pihak lainnya, yaitu pengusaha (*mudharib*), untuk melaksanakan suatu kegiatan.⁵⁸ Dengan kata lain, mudharabah adalah akad bagi hasil dalam produk perbankan syariah.

Faktor yang signifikan dalam pembagian keuntungan tabungan mudharabah, antara lain:⁵⁹

- a. Pendapatan bank syariah.
- b. Jumlah investasi mudharabah *mutlaqah*.
- c. Jumlah tabungan untuk investasi mudharabah.
- d. Tingkat rata-rata saldo tabungan mudharabah.
- e. Nisbah tabungan mudharabah sesuai kesepakatan dalam menentukan rasio perjanjian.
- f. Metode yang digunakan untuk menghitung bagi hasil.
- g. Total pembiayaan dari bank syariah.

Bank syariah memiliki kewenangan untuk melakukan berbagai usaha ekonomi yang tidak bertentangan dengan prinsip syariah dan mengembangkannya, termasuk membuat perjanjian mudharabah dengan pihak

⁵⁸Sutan Remy Sjahdeini, *Perbankan Syariah: Produk-produk dan Aspek-aspek Hukumnya* (Jakarta: Prenadamedia Group, 2018), 292.

⁵⁹Ismail, *Perbankan Syariah* (Jakarta: Kencana, 2011).

ketiga.⁶⁰ Dan sebagaimana diketahui bahwa bank syariah sebagai penyedia dana menanggung semua kerugian akibat dari mudharabah kecuali nasabah melakukan kesalahan yang disengaja, lalai, atau menyalahi perjanjian.⁶¹

Akad mudharabah dibedakan menjadi dua macam yang didasarkan pada jenis dan lingkup kegiatan usaha *mudharib*, yaitu:⁶²

- a. *Mudharabah Mutlaqah*, adalah akad mudharabah antara *shahibul maal* dan *mudharib*, kemudian memberikan kebebasan kepada pihak *mudharib* untuk mengelola dana yang disediakan yang digunakan oleh bank syariah dalam menghimpun dana dari masyarakat.
- b. *Mudharabah Muqayadah*, adalah akad mudharabah yang menetapkan uang yang diberikan kepada *mudharib* hanya dapat digunakan untuk usaha komersial tertentu yang telah diidentifikasi dalam hal sifat dan ruang lingkungannya dan digunakan oleh bank syariah untuk mendistribusikan uang kepada masyarakat umum dalam bentuk penyaluran dana.

QS. Al-Jumu'ah/62:10 merupakan salah satu dasar hukum yang memperbolehkannya akad mudharabah.

فَإِذَا قُضِيَتِ الصَّلَاةُ فَانْتَشِرُوا فِي الْأَرْضِ وَابْتَغُوا مِنْ فَضْلِ اللَّهِ وَاذْكُرُوا
اللَّهَ كَثِيرًا لَعَلَّكُمْ تُفْلِحُونَ ﴿١٠﴾

Terjemahnya:

“Apabila telah ditunaikan shalat, maka bertebarlah dimuka bumi dan carilah karunia Allah SWT dan ingatlah Allah banyak-banyak supaya kamu beruntung”⁶³

⁶⁰Adiwarman A. Karim, *Bank Islam: Analisis Fiqih dan Keuangan* (Depok: PT. Rajagrafindo Persada, 2017), h. 359.

⁶¹Darsono, *Perbankan Syariah di Indonesia: Kelembagaan dan Kebijakan Serta Tantangan kedepan* (Depok: PT. Rajagrafindo Persada, 2017), h. 225.

⁶²Umam, *Perbankan Syariah: Dasar-dasar dan Dinamika Perkembangannya di Indonesia*, h. 62.

⁶³Kementrian Agama RI, *Al-Quran dan Terjemahannya*, h. 554.

Bank syariah yang menggunakan tabungan mudharabah, yang didirikan berdasarkan prinsip mudharabah muthlaqah, menangani uang yang disimpan oleh nasabah dengan cara yang menguntungkan dan produktif dengan tetap berpegang pada hukum Islam. Rasio bagi hasil atau rasio yang disepakati bersama akan digunakan untuk membagi keuntungan kepada penabung dan bank. Islam tidak menyetujui perbuatan menimbun harta yang sia-sia atau tidak diinvestasikan, maka tabungan yang semata-mata disimpan tanpa diinvestasikan sama dengan harta yang tidak berguna.⁶⁴

C. Inflasi

1. Pengertian Inflasi

Inflasi merupakan salah satu peristiwa moneter yang sangat penting dan hampir semua negara mengalaminya baik negara miskin, berkembang atau bahkan negara maju sekalipun tidak dapat lepas dari masalah inflasi.⁶⁵ Kenaikan harga rata-rata barang dan jasa selama periode waktu tertentu disebut sebagai inflasi. Karena penurunan nilai unit moneter yang digunakan untuk menghitung suatu komoditas, inflasi dapat dipandang sebagai fenomena uang.⁶⁶

Inflasi dengan definisi lain yaitu gejala ekonomi yang menunjukkan naiknya tingkat harga secara umum yang berkesinambungan. Syarat inflasi yaitu tingkat kenaikan harga-harga secara umum dan terus-menerus. Jika hanya satu atau dua jenis barang saja yang naik, itu bukan merupakan inflasi. Kenaikan harga sementara, seperti yang disebabkan oleh musim, hari raya

⁶⁴Adiwarman A. Karim, *Akad dan Produk Perbankan Syariah* (Jakarta: PT. Rajagrafindo Persada, 2007), h. 18.

⁶⁵Batubara en Nopiandi, "Analisis Pengaruh Inflasi, Nilai Tukar Dan Bi Rate Terhadap Tabungan Mudharabah Pada Perbankan Syariah Di Indonesia", h. 54.

⁶⁶Adiwarman A. Karim, *Ekonomi Makro Islam* (Jakarta: Rajawali Pers, 2013), h. 153.

yang akan datang, bencana alam, dan slain-lain, dikecualikan dari definisi inflasi.⁶⁷ Inflasi memiliki ciri-ciri sebagai berikut:⁶⁸

- a. *Agregate Demand* lebih dari *Agregate Supply* yang menetapkan bahwa jumlah uang beredar lebih besar daripada penawaran produk.
- b. Harga sering naik terus-menerus. Oleh karena itu, inflasi tidak dapat diklaim terjadi jika suatu harga naik untuk beberapa waktu sebelum turun lagi, atau jika kenaikan harga tidak terus-menerus.
- c. Nilai mata uang telah turun.

Inflasi terjadi sebagai akibat dari ketidakseimbangan anggaran, yang dibiayai oleh pencetakan uang baru, hasil panen yang buruk, dan faktor lainnya. Inflasi berbasis luar negeri adalah inflasi yang diakibatkan oleh kenaikan harga di tempat lain dan berdampak pada komoditas impor maupun ekspor.⁶⁹

Dampak yang dirasakan dari adanya inflasi adalah merosotnya nilai uang yang secara riil dipegang masyarakat. Pendapatan masyarakat yang jumlahnya tetap yang tidak dapat mengikuti kenaikan harga akan menyebabkan pendapatan riil masyarakat tersebut menurun.⁷⁰

2. Teori Inflasi

Secara umum, ada beberapa jenis teori inflasi. Teori tersebut sebagai berikut:⁷¹

⁶⁷Ali Ibrahim Hasyim, *Ekonomi Makro* (Cimanggis: Kencana, 2017), h. 186.

⁶⁸Karya en Syamsari, *Makro Ekonomi: Pengantar Untuk Manajemen*, h. 89.

⁶⁹Kuswanto en Taufiq, "Pengaruh Nilai Tukar dan Inflasi Terhadap Suku Bunga Serta Implikasinya Terhadap Permintaan Deposito pada Bank Umum di Indonesia", h. 6.

⁷⁰Samsul, Najamuddin Mara Hamid, en Hotman Guba Nasution, "Sistem Pengendalian Inflasi dalam Sistem Ekonomi Islam", *Al-Azhar Journal of Islamic Economics* 1, no 1 (2019): h. 18, <https://doi.org/10.37146/ajie.v1i1.10>.

⁷¹Auliah, "Pengaruh Inflasi dan Niai Tukar Rupiah (KURS) Terhadap Pendapatan Bagi Hasil Mudharabah pada Bank Umum Syariah (Periode 2013-2017)", h. 29.

a. Teori Kuantitas

Teori yang mendefinisikan inflasi yaitu teori kuantitas yaitu sebagai kejadian yang terjadi ketika terdapat penambahan volume jumlah uang beredar (JUB) baik dalam bentuk uang kartal maupun uang giral. Kenaikan jumlah uang beredar akan memicu naiknya harga barang dipasar. Teori ini menyoroti peranan dalam proses inflasi dari jumlah uang yang beredar dan psikologi masyarakat mengenai kenaikan harga-harga.⁷²

b. Teori Keynes

Teori makro Keynes berfungsi sebagai dasar untuk teori inflasi, yang menekankan aspek tambahan dari inflasi. Ide Keynes berpendapat bahwa inflasi terjadi sebagai akibat dari keinginan masyarakat untuk hidup di atas kemampuannya. Menurut perspektif Keynes, inflasi tidak lebih dari proses kelompok-kelompok yang merebut sebagian dari persediaan makanan di luar apa yang dapat diberikan oleh masyarakat. Proses yang saling bertentangan ini akhirnya menghasilkan situasi dimana jumlah produk yang diinginkan masyarakat selalu melebihi jumlah barang yang tersedia *inflationary gap*.

c. Teori Struktural

Kekakuan struktur ekonomi, khususnya kekakuan pasokan komoditas pangan dan ekspor, merupakan salah satu penyebab inflasi yang disoroti oleh teori struktural. Sebuah teori jangka panjang adalah teori struktural. Karena mencari penyebab jangka panjang yang dapat menimbulkan inflasi, maka teori ini dikenal dengan teori jangka panjang.⁷³

⁷²Iskandar Putong en Nuring Dyah Andjaswati, Pengantar Ekonomi Makro, 2nd ed (Jakarta: Mitra Wacana Media, 2010).

⁷³Putong en Andjaswati, h. 140.

d. Teori Inflasi Menurut Al-Maqrizi

Berdasarkan teori inflasi Al Maqrizi, ada dua jenis inflasi tergantung pada penyebabnya yaitu inflasi yang disebabkan oleh kekuatan alam dan inflasi yang disebabkan oleh kesalahan manusia.⁷⁴

1.) Inflasi Alamiah

Berdasarkan dengan namanya, proses alam yang tidak dapat dikendalikan manusia menciptakan jenis inflasi. Al-Maqrizi mengklaim bahwa ketika terjadi bencana alam, banyak bahan makanan dan hasil pertanian lainnya mengalami gagal panen, menyebabkan penurunan ketersediaan yang sangat signifikan dan munculnya kelangkaan. Di sisi lain, permintaan akan banyak barang telah tumbuh sebagai akibat dari harga barang yang tinggi dalam kehidupan sehari-hari. Harga meningkat secara dramatis melampaui apa yang rata-rata masyarakat mampu. Ini dapat memengaruhi berapa banyak biaya produk dan layanan lain di masa depan. Akibatnya, kegiatan ekonomi melambat atau bahkan terhenti, yang pada akhirnya mengakibatkan kelaparan, penyakit, dan kematian masyarakat.⁷⁵

Al-Maqrizi mengklaim bahwa bahkan setelah bencana, harga terus naik. Hal ini merupakan dampak dari bencana alam sebelumnya yang menyebabkan kemacetan kegiatan ekonomi, khususnya di sektor produksi. Ketika keadaan lebih teratur, pasokan barang-barang penting, seperti benih padi, tetap konstan atau bahkan semakin langka sementara permintaannya meroket. Akibatnya, biaya produk-produk ini meningkat, yang menyebabkan kenaikan harga untuk banyak barang dan jasa lainnya, termasuk upah dan gaji pekerja.⁷⁶

⁷⁴Manurung Mandala en Prathama Rahardja, *Uang, Perbankan, dan Ekonomi Moneter (Kajian Kontekstual Indonesia)* (Jakarta: FEUI, 2004).

⁷⁵Dede Hamidin, "Teori Uang dan Inflasi dalam Analisis Pemikiran Al Maqrizi", Fakultas Syariah dan Ekonomi Islam IAIN Syekh Nurjati Cirebon, 2018, h. 6.

⁷⁶Adiwarman A. Karim, *Ekonomi Makro Islam* (Jakarta: Rajagrafindo Persada, 2010), h. 25.

2.) Inflasi Karena Kesalahan Manusia Selain Faktor Alam

Al-Maqrizi mengklaim bahwa kesalahan manusia dapat menyebabkan inflasi. Ada tiga faktor, termasuk pajak yang tinggi, peningkatan sirkulasi mata uang asing, dan korupsi dan administrasi yang buruk, seluruhnya bertanggung jawab atas inflasi jenis kedua ini.⁷⁷

3. Hubungan Inflasi dengan Mudharabah

Inflasi merupakan peningkatan harga-harga secara umum dan terus menerus. Apabila terjadi inflasi maka terjadi ketidakpastian kondisi makro ekonomi suatu negara, adanya ketidakpastian kondisi perekonomian suatu negara akan mengakibatkan masyarakat lebih menggunakan dananya untuk konsumsi. Tingginya harga dan pendapatan yang tetap atau pendapatan meningkat sesuai dengan besarnya inflasi membuat masyarakat tidak mempunyai kelebihan dana untuk disimpan atau diinvestasikan.⁷⁸

D. Nilai Tukar (*Kurs*)

Hubungan antarnegara atau yang melewati batas-batas suatu negara memerlukan suatu mata uang yang bisa dijadikan patokan umum. Patokan atau dasar pertukaran harus kuat dikarenakan setiap Negara mempunyai mata uang yang berbeda. Dalam kaidah tersebut harus tercakup kesepakatan mengenai harga produk dalam mata uang masing-masing Negara sehingga suatu Negara diperlukan nilai tukar dari nilai mata uang masing-masing.⁷⁹ Nilai tukar akan memberi harga kepada mata uang asing persatuannya sehingga akan memberikan ukuran disetiap mata uang.

⁷⁷Hamidin, "Teori Uang dan Inflasi dalam Analisis Pemikiran Al Maqrizi", h. 6.

⁷⁸Julianti, "Analisis Pengaruh Inflasi, Nilai Tukar dan BI Rate Terhadap Tabungan Mudharabah Pada Perbankan Syariah", h. 25.

⁷⁹Erni Umi en Danang Sunyonto, *Pengantar Ilmu Ekonomi Makro* (Jakarta: PT Buku Seru, 2013), h. 118.

1. Pengertian Nilai Tukar (Kurs)

Nilai tukar setiap mata uang domestik terhadap mata uang asing disebut dengan kurs *Foreign Exchange Rate*.⁸⁰

Suatu catatan *quotation* dari harga pasar mata uang asing *foreign currency* pada harga mata uang domestik *domestic currency*, atau mata uang domestik dalam mata uang asing, dikenal sebagai nilai tukar *exchange rate* atau lebih umum disebut mata uang. Nilai tukar mata uang digunakan dalam berbagai kegiatan, seperti transaksi perdagangan internasional atau aturan uang jangka pendek antar negara yang melintasi batas hukum atau geografis. Mereka menggambarkan tingkat nilai tukar dari satu mata uang ke mata uang lainnya.⁸¹

Richard Lipsey mengklaim bahwa nilai tukar mengacu pada nilai dua mata uang berbeda yang diperdagangkan satu sama lain yang dijelaskan dalam jurnal Friska Juliyanti. Pasar dengan mata uang asing ditukar dengan harga yang dilambangkan dengan nilai tukar dikenal sebagai pasar valuta asing.⁸² Pasar valuta asing menjadi tempat diperdagangkannya mata uang asing karena valuta asing adalah tempat pertukaran valas yang dilakukan perorangan ataupun perusahaan.

Menurut Sukirno besarnya uang dalam negeri yang diperlukan untuk memperoleh satu unit mata uang asing, diwakili oleh nilai tukar mata uang asing.⁸³ Mankiw mengklaim dalam jurnal Friska Juliyanti bahwa harga ketika kedua negara setuju untuk melakukan bisnis satu sama lain merupakan nilai tukar antara kedua negara. Menurut Mankiw, ketika nilai tukar aktual tinggi,

⁸⁰Umi en Sunyonto, h. 118.

⁸¹Karim, *Akad dan Produk Perbankan Syariah*, h. 157.

⁸²Julianti, "Analisis Pengaruh Inflasi, Nilai Tukar dan BI Rate Terhadap Tabungan Mudharabah Pada Perbankan Syariah", h. 26.

⁸³Sadono Sukimo, *Pengantar Teori Makroekonomi*, 2nd ed (Jakarta, 2000), h. 358.

impor umumnya lebih murah daripada produk dalam negeri. Ketika nilai tukar sebenarnya rendah, barang-barang domestik seringkali lebih murah dan barang-barang asing umumnya lebih mahal.⁸⁴

2. Teori Nilai Tukar Rupiah

Mengenai nilai tukar rupiah, pada dasarnya terdapat beberapa teori yaitu sebagai berikut:⁸⁵

a. Teori kuantitas

Menurut teori kuantitas, perubahan jumlah uang beredar akan memengaruhi tingkat harga secara proporsional tetapi tidak berdampak pada tingkat produksi nasional yang sebenarnya.

b. Teori Keynes.

Karena orang hidup di luar batas kemampuan ekonominya, teori Keynes menjelaskan bagaimana uang berperan dalam memengaruhi aktivitas ekonomi. Menurut Keynes uang tidak netral, uang memiliki peran dalam membentuk aktivitas ekonomi. Melalui saluran transmisi berikut, perubahan jumlah uang beredar akan berdampak pada kegiatan ekonomi dan pendapatan nasional:

- 1) Suku bunga yang lebih rendah dihasilkan dari ekspansi jumlah uang beredar.
- 2) Penurunan suku bunga akan mendorong investasi.
- 3) Peningkatan investasi akan memicu *multiplier effect* yang menyebabkan kenaikan akhir pendapatan nasional lebih besar dari kenaikan investasi awal.

⁸⁴Julianti, "Analisis Pengaruh Inflasi, Nilai Tukar dan BI Rate Terhadap Tabungan Mudharabah Pada Perbankan Syariah", h. 26.

⁸⁵Auliah, "Pengaruh Inflasi dan Nilai Tukar Rupiah (KURS) Terhadap Pendapatan Bagi Hasil Mudharabah pada Bank Umum Syariah (Periode 2013-2017)", h. 36.

c. Teori Al-Maqrizi

Menurut Al-Maqrizi, munculnya mata uang berkualitas rendah akan mengakibatkan pemberantasan mata uang. Hal ini terlihat jelas dalam uraiannya tentang situasi keuangan pada tahun 569 H. Uang yang dicetak pada masa Sultan Salahuddin Al-Ayyubi memiliki kualitas yang sangat buruk dibandingkan dengan uang yang sudah digunakan. Mengingat fakta ini, orang akan memilih antara menyimpan mata uang yang baik dan menggunakannya untuk membuat perhiasan dan melepaskan mata uang yang buruk ke dalam peredaran. Oleh karena itu, mata uang lama akan mulai diperdagangkan lagi.⁸⁶

d. Teori Ibn Taimiyah

Ibn Taimiyah menyebutkan akibat yang terjadi atas masuknya nilai mata uang yang buruk bagi masyarakat yang sudah terlanjur memilikinya. Jika mata uang tersebut kemudian dinyatakan tidak berlaku lagi sebagai mata uang, berarti hanya diperlakukan sebagai barang biasa yang tidak memiliki nilai yang sama dibanding dengan ketika berfungsi sebagai mata uang. Disisi lain, seiring dengan kehadiran mata uang yang baru, masyarakat akan memperoleh harga yang lebih rendah untuk barang-barang mereka.⁸⁷

3. Hubungan Kurs dengan Tabungan Mudharabah

Besarnya dana pihak ketiga dipengaruhi oleh komponen eksternal (luar) yang disebut nilai tukar. Penurunan nilai tukar rupiah terhadap dolar AS merupakan cerminan dari tidak stabilnya lingkungan bisnis yang disikapi oleh dunia usaha dengan menempatkan uangnya di bank syariah.⁸⁸

⁸⁶Hamidin, "Teori Uang dan Inflasi dalam Analisis Pemikiran Al Maqrizi", h. 5.

⁸⁷Adiwarman A. Karim, *Sejarah Pemikiran Ekonomi Islam* (Jakarta: PT. Rajagrafindo Persada, 2006), h. 377.

⁸⁸Wahyuningrum en Anwar, "Analisis Pengaruh Inflasi, Produk Domestik Bruto (PDB), Dan Nilai Tukar Terhadap Tabungan Mudharabah Pada Bank Umum Syariah (Periode 2013-2017)", h. 141.

Menurut Muhamad Ihsan Hadzami dalam jurnal Friska Julianti, Ekspansi dana pihak ketiga bank syariah, khususnya tabungan mudharabah, diyakini dipengaruhi oleh nilai tukar rupiah terhadap dolar AS. Dana pihak ketiga yang digunakan dalam perbankan syariah rentan terhadap perubahan nilai tukar rupiah. Selain itu, kenaikan dana pihak ketiga sejalan dengan kecenderungan apresiasi rupiah terhadap dolar AS. Namun, karena nilai tukar rupiah jatuh terhadap dolar AS, ini mewakili risiko yang terlibat dalam menjalankan bisnis dan menyebabkan investor yang sebelumnya berinvestasi di pasar uang beralih ke sektor perbankan. Menyimpan sebagian uang mereka dalam contoh khusus tabungan mudharabah sebagai penghimpun dana.⁸⁹

E. Kerangka Pikir

Kerangka pikir merupakan model konseptual mengenai teori yang saling berhubungan satu sama lain terhadap faktor yang diidentifikasi terhadap masalah yang penting dengan kata lain mengenai objek yang akan diteliti. Kerangka pikir akan membantu dalam menempatkan penelitian pada konteks yang lebih luas. Selain itu, kerangka pikir juga membantu dalam menguji rumusan yang telah ditentukan sehingga akan lebih mudah untuk mengambil keputusan.

Penelitian yang dilakukan oleh Suci Syifa Aulia (2019), secara simultan inflasi dan nilai tukar rupiah berdampak pada simpanan mudharabah, karena inflasi menciptakan ketidakpastian dalam lingkungan makroekonomi suatu negara dan mendorong warga untuk menggunakan tabungan mereka untuk konsumsi. Masyarakat kekurangan uang ekstra yang dibutuhkan untuk berinvestasi atau menabung karena biaya tinggi dan pendapatan tetap atau pendapatan yang

⁸⁹Julianti, "Analisis Pengaruh Inflasi, Nilai Tukar dan BI Rate Terhadap Tabungan Mudharabah Pada Perbankan Syariah", h. 27.

meningkat sesuai dengan tingkat inflasi. Tentunya hal ini akan berpengaruh terhadap perbankan khususnya perbankan syariah. Selain itu, ketika nilai tukar rupiah melemah, investor lebih memilih menempatkan uangnya di industri perbankan karena kondisi makro ekonomi yang belum jelas. karena berinvestasi dianggap kurang berisiko dan lebih menguntungkan daripada berinvestasi di sektor bisnis lain, yang membawa risiko lebih tinggi selama masa ekonomi yang buruk.⁹⁰

Berdasarkan penelitian Zakaria dan Eko yang menyatakan bahwa inflasi dan nilai tukar rupiah berpengaruh terhadap tabungan mudharabah yang dijelaskan bahwa inflasi dan nilai tukar rupiah memiliki dampak positif terhadap peningkatan tabungan mudharabah di Indonesia.⁹¹

Penelitian yang dilakukan Diyah dan Saiful, menjelaskan bahwa inflasi tidak terlalu berdampak pada tabungan mudharabah karena masih dalam batas yang dapat diterima yaitu kurang dari 10%. dalam rangka menjaga stabilitas dan efisiensi penghimpunan dana tabungan mudharabah. Selain itu, nilai tukar memiliki dampak menguntungkan yang substansial pada tabungan mudharabah karena nilai tukar yang tinggi menandakan ketidakpastian makroekonomi, yang menyebabkan investor mengalihkan investasi mereka ke sektor perbankan dan meningkatkan tabungan Mudharabah.⁹²

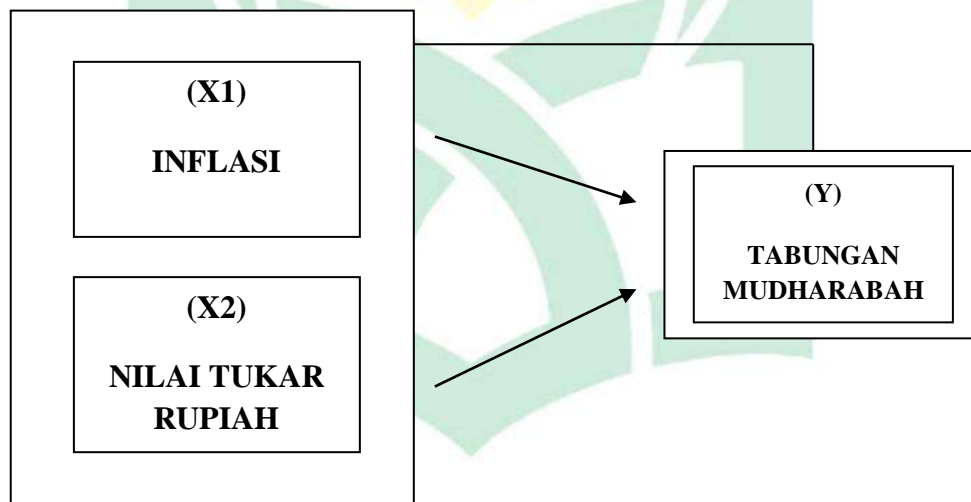
⁹⁰Auliah, "Pengaruh Inflasi dan Nilai Tukar Rupiah (KURS) Terhadap Pendapatan Bagi Hasil Mudharabah pada Bank Umum Syariah (Periode 2013-2017)", h. 96.

⁹¹Batubara dan Nopiandi, "Analisis Pengaruh Inflasi, Nilai Tukar Dan Bi Rate Terhadap Tabungan Mudharabah Pada Perbankan Syariah Di Indonesia".

⁹²Diyah Ayu Wulansari dan A.Saiful Aziz, "Pengaruh Inflasi, Nilai Tukar, Bi Rate Dan financing To Deposit Ratio (FDR) Terhadap Tabungan Mudharabah Pada Bank Umum Syariah Dan Unit Usaha Syariah Di Indonesia Tahun 2014-2018", h. 61.

Penelitian ini berusaha mengetahui pengaruh perubahan variabel bebas yaitu inflasi dan nilai tukar rupiah terhadap variabel terikat tabungan mudharabah pada Bank Umum Syariah di Indonesia periode Januari 2017 sampai dengan Desember 2020, berdasarkan teori dan penelitian terdahulu. Secara lebih jelas alur konsep penelitian ini dapat dilihat pada gambar dibawah:

Gambar 2.1
Kerangka Pikir



Sumber: Data diolah. 2021

UNIVERSITAS ISLAM NEGERI
ALAUDDIN
M A K A S S A R

BAB III

METODE PENELITIAN

A. Jenis dan Lokasi Penelitian

1. Jenis Penelitian

Jenis penelitian ini adalah penelitian Kuantitatif dengan data *time series*. Teknik statistik atau kuantitatif dapat digunakan untuk mengevaluasi data dalam penelitian kuantitatif jika data disajikan sebagai angka atau kuantitas tertentu yang dapat ditentukan.⁹³ Sedangkan data yang dikumpulkan secara berkala dikenal sebagai *time series*.

2. Lokasi Penelitian

Penelitian ini menggunakan data sekunder sehingga tidak ada lokasi penelitian. Objek penelitian ini dilakukan pada bank umum syariah (BUS) di Indonesia dalam periode 2017-2020. Cakupan BUS di Indonesia dipilih dengan pertimbangan karena berdasarkan hasil Statistik Perbankan Syariah, perkembangan BUS sangat pesat, dimana sejak September 2018 BUS bertambah menjadi 14 bank umum syariah dan pada Maret 2021 menjadi 15 bank umum syariah.

B. Pendekatan Penelitian

Penelitian ini menggunakan penelitian kuantitatif dengan pendekatan yang berifat Asosiatif. Sugiyono mendefinisikan penelitian asosiatif sebagai penelitian yang mencari peran, pengaruh, dan hubungan sebab akibat, yaitu antara faktor bebas dan variabel terikat, guna memastikan hubungan antara dua variabel atau lebih.⁹⁴ Adapun variabel yang dihubungkan dalam penelitian ini adalah variabel

⁹³Sugiyono, *Metode Penelitian Kuantitatif Kualitatif dan R&D* (Bandung: Alfabeta, 2014), h. 7.

⁹⁴Sugiyono, h. 55.

yang terdiri dari variabel Inflasi (X1) dan Nilai Tukar Rupiah (X2) terhadap Tabungan Mudharabah (Y).

Berdasarkan justifikasi yang diberikan, dapat disimpulkan bahwa metodologi yang digunakan dalam penelitian ini adalah teknik asosiatif yang berfokus pada pengaruh inflasi dan nilai tukar rupiah terhadap tabungan mudharabah pada bank umum syariah di Indonesia periode 2017-2020.

C. Populasi dan Sampel

Populasi adalah keseluruhan objek yang akan atau ingin diteliti. Populasi ini sering juga disebut dengan *universe*. Anggota populasi dapat berupa benda hidup maupun benda mati, dan manusia, dengan sifat-sifat yang ada padanya dapat diukur atau di amati.⁹⁵ 14 bank umum syariah merupakan populasi bank dalam penelitian ini yaitu seluruh Bank Umum Syariah (BUS) di Indonesia. Berdasarkan SPS Otoritas Jasa Keuangan (OJK), sebelum Maret 2021 terdapat 14 BUS di Indonesia yaitu sebagai berikut:

Tabel 3.1

Daftar Bank Umum Syariah

Bank Umum Syariah			
1	PT. Bank Aceh Syariah	8	PT. Bank Syariah Mandiri
2	PT. BPD Nusa Tenggara Barat Syariah	9	PT. Bank Mega Syariah
3	PT. Bank Muamalat Indonesia, Tbk	10	PT. Bank Panin Syariah, Tbk
4	PT. Bank Victoria Syariah	11	PT. Bank Syariah Bukopoin
5	PT. Bank BRISyariah	12	PT. BCA Syariah
6	PT. Bank Jabar Banten Syariah	13	PT. Bank Tabungan Nasional Syariah
7	PT. Bank BNI Syariah	14	PT. Bank Net Indonesia Syariah

Sumber: SPS Perbankan Syariah – OJK (Oktober 2021) diolah. 2022

⁹⁵Syahrum en Salim, *Metodologi Penelitian Kuantitatif* (Bandung: Citapustaka Media, 2012), h. 113.

Sampel adalah bagian dari populasi yang menjadi objek penelitian (sampel secara harafiah berarti contoh). Dalam penetapan atau pengambilan sampel dari populasi mempunyai aturan, yaitu sampel itu *representative* (mewakili) terhadap populasinya.⁹⁶ Pengambilan sampel dalam penelitian ini menggunakan teknik sampling jenuh. Sugiyono mendefinisikan sampling jenuh sebagai strategi pengambilan sampel untuk setiap anggota populasi yang diperhitungkan. Ini dilakukan ketika populasinya kurang dari 30 atau ketika penelitian berusaha menarik generalisasi dengan margin kesalahan yang sangat kecil. Sensus yang mengambil sampel seluruh populasi, adalah nama lain untuk sampel jenuh.⁹⁷ Berdasarkan penjelasan diatas, seluruh bank umum syariah periode 2020 yang berjumlah 14 Bank Syariah akan dijadikan sampel dalam penelitian ini.

D. Metode Pengumpulan Data

Penelitian ini menggunakan data sekunder sehingga tidak ada lokasi penelitian. Data yang diperoleh secara tidak langsung dari objek penelitian disebut data sekunder. Informasi yang dikumpulkan melalui catatan dokumen-dokumen perusahaan yang dikumpulkan oleh organisasi tertentu, seperti BPS (Badan Pusat Statistik), serta dari literatur kepustakaan, termasuk buku-buku dan sumber lain yang relevan dengan penelitian ini.⁹⁸

Memanfaatkan teknik pengumpulan data untuk mendapatkan informasi kuantitatif dari responden sesuai dengan tujuan penelitian.⁹⁹ Dan menggunakan bahan-bahan seperti jurnal, dokumentasi, tinjauan pustaka, referensi, dan situs

⁹⁶Ahmad Tanzeh, *Pengantar Metodologi Penelitian* (Yogyakarta: Teras, 2011), h. 12.

⁹⁷Sugiyono, *Metode Penelitian Kuantitatif Kualitatif dan R&D*, h. 85.

⁹⁸Pabundu Tika, *Metodologi Riset Bisnis* (Jakarta: Bumi Aksara, 2006), h. 58.

⁹⁹Auliah, "Pengaruh Inflasi dan Nilai Tukar Rupiah (KURS) Terhadap Pendapatan Bagi Hasil Mudharabah pada Bank Umum Syariah (Periode 2013-2017)", h. 76.

resmi untuk mengumpulkan data untuk penelitian ini dengan langsung masuk pada masalah penelitian.

Data kuantitatif berupa data rasio digunakan dalam penelitian ini. Data sekunder yang digunakan dalam penelitian ini adalah *time series*, yang menunjukkan bahwa data tersebut dikumpulkan secara berkala untuk melacak perkembangan data yaitu data bulanan. Data tabungan mudharabah diambil dari laporan keuangan bank umum syariah yang bersumber dari Statistik Perbankan Syariah (SPS) Otoritas Jasa Keuangan (OJK) dan untuk data historis bulanan inflasi dan nilai tukar rupiah didapatkan dari situs resmi Bank Indonesia (BI).

E. Teknik Pengolahan dan Analisis Data

Analisis regresi berganda adalah metode analisis data yang digunakan dalam penelitian ini. Uji yang dilakukan dengan menggunakan uji statistik, meliputi (uji regresi linier berganda, uji T, uji F dan uji koefisien determinasi). Dan uji asumsi klasik meliputi (uji normalitas, uji multikolinearitas, uji autokorelasi, dan uji linieritas).

Pengolahan atau analisis data yang dilakukan pada penelitian ini menggunakan aplikasi SPSS dengan teknik pengujian data sebagai berikut:

1. Uji Asumsi Klasik

a. Uji Normalitas

Cara mengetahui residual berdistribusi normal atau tidak, dilakukan uji normalitas data.¹⁰⁰ Tujuan uji normalitas adalah untuk mengetahui apakah data penelitian yang diperoleh berdistribusi normal atau mendekati normal, karena data yang baik adalah data yang menyerupai distribusi normal. Uji distribusi normal merupakan syarat untuk semua uji statistik. Jika signifikansinya lebih dari 5%

¹⁰⁰Batubara en Nopiandi, “Analisis Pengaruh Inflasi, Nilai Tukar Dan Bi Rate Terhadap Tabungan Mudharabah Pada Perbankan Syariah Di Indonesia”, h. 62.

atau 0,05, data dianggap berdistribusi teratur. Probabilitas berfungsi sebagai dasar untuk pengambilan keputusan.

Jika nilai signifikansi $> 0,05$ maka H_0 diterima

Jika nilai signifikansi $< 0,05$ maka H_0 ditolak

b. Uji Multikolinearitas

Cara mengetahui ada tidaknya hubungan antara sebagian atau seluruh variabel bebas dalam model regresi digunakan uji multikolinearitas. Ketika satu atau lebih variabel bebas dinyatakan sebagai kondisi linier dengan variabel lain, kondisi ini dikenal sebagai multikolinearitas. Dengan demikian, dapat dikatakan bahwa tidak ada multikolinearitas jika variabel-variabel independen yang digunakan tidak memiliki korelasi satu sama lain sama sekali.¹⁰¹

Variance Inflation Factor (VIF) nilai *Tolerance* (TOL) masing-masing variabel independen terhadap variabel dependen menunjukkan uji multikolinearitas. Model dinyatakan tidak memiliki multikolinearitas jika nilai VIF tidak lebih besar dari 10. Nilai R² dan nilai T statistik selanjutnya dapat digunakan untuk menentukan ada tidaknya gejala multikolinearitas. Jika nilai R² tinggi, seperti di atas 0,80 dan uji F menolak hipotesis nol, tetapi nilai T statistik sangat kecil atau bahkan nol, hal ini menunjukkan bahwa tidak ada variabel bebas yang signifikan.¹⁰²

c. Uji Heteroskedastisitas

Uji heteroskedastisitas digunakan untuk mengetahui varians residual satu pengamatan berbeda dengan varians residual pengamatan lain dalam model regresi.¹⁰³ Jika variance dari residual satu pengamatan ke pengamatan lain

¹⁰¹Julianti, "Analisis Pengaruh Inflasi, Nilai Tukar dan BI Rate Terhadap Tabungan Mudharabah Pada Perbankan Syariah", h. 56.

¹⁰²Suriyanto, *Ekonometrika Terapan: Teori dan Aplikasi dengan SPSS* (Yogyakarta: CV. Andi Offset, 2011), h. 82.

¹⁰³Agus Tri Basuki, *Analisis Regresi dalam Penelitian Ekonomi & Bisnis: Dilengkapi Aplikasi SPSS & Eviews* (Jakarta: Rajawali Pers, 2016), l. h. 60.

tetap, maka disebut homoskedastisitas dan jika berbeda disebut heteroskedastisitas. Model regresi yang baik adalah model regresi yang tidak terjadi heteroskedastisitas.

d. Uji Autokorelasi

Uji autokorelasi mencari hubungan antara variabel pengganggu selama periode waktu tertentu dan variabel sebelumnya.¹⁰⁴ Jika terjadi korelasi maka dinamakan ada masalah autokorelasi. Dengan membandingkan nilai probabilitas R-kuadrat dengan $\alpha = 5\%$, uji *Breusch-Godfrey*, uji *Langrange multiplier* (Uji LM), dan uji statistik Durbin-Watson dapat digunakan untuk mengetahui ada tidaknya penyakit autokorelasi (0,05). Langkah-langkah pengujian dengan menggunakan uji statistik Durbin-Watson yaitu sebagai berikut:¹⁰⁵

Deteksi Autokorelasi Negatif:

Jika $(4-d) < dL$ = terdapat autokorelasi negative

Jika $(4-d) > dU$ = tidak terdapat autokorelasi negative

Jika $dL < (4-d) < dU$ = pengujian tidak ada kesimpulan yang pasti

Deteksi Autokorelasi Positif:

Jika $d < dL$ = terdapat autokorelasi positif

Jika $d > dU$ = tidak terdapat autokorelasi positif

Jika $dL < d < dU$ = pengujian tidak ada kesimpulan yang pasti

Keterangan:

d = Angka Durbin-Watson

dU = Batas atas DW

¹⁰⁴Batubara en Nopiandi, "Analisis Pengaruh Inflasi, Nilai Tukar Dan Bi Rate Terhadap Tabungan Mudharabah Pada Perbankan Syariah Di Indonesia", h. 64.

¹⁰⁵Echo Perdana K, *Olah Data Skripsi Dengan SPSS 22, Lab Kom Manajemen Fe Ubb* (Bangka Belitung: Lab Kom Manajemen FE UBB, 2016), h. 52.

dL = Batas bawah DW

e. Uji Linearitas

Uji linearitas bertujuan untuk mengetahui hubungan antara variabel bebas dan variabel terikat, apakah memiliki hubungan linear atau tidak diantara keduanya.

Uji linearitas umumnya digunakan sebagai persyaratan analisis bila data penelitian akan analisis menggunakan regresi linear sederhana atau regresi linear berganda. Pengujian ini dimaksudkan untuk mengetahui apakah hubungan antara variabel-variabel bebas dan tak bebas penelitian tersebut terletak pada suatu garis lurus atau tidak.¹⁰⁶ Menentukan keputusan pengujian linearitas dapat dilihat dengan persamaan berikut:

Jika nilai *Deviation from Linearity Sig.* > 0.05, maka artinya ada hubungan yang linear secara signifikan antara variable independen dengan variable dependen.

Jika nilai *Deviation from Linearity Sig.* < 0.05, maka artinya tidak ada hubungan yang linear secara signifikan antara variable dependen.

2. Uji Statistik

a. Uji Regresi Linear Berganda

Analiss linear berganda adalah salah satu bentuk analisis regresi linear dimana variabel bebasnya lebih dari satu. Analisis regresi adalah analisis yang dapat digunakan untuk mengukur pengaruh suatu variabel bebas terhadap variabel tidak bebasnya.

Suatu metode untuk mengetahui bagaimana satu atau lebih variabel bebas berhubungan dengan variabel terikat (dependen) merupakan analisis regresi

¹⁰⁶Wayan Widana en Putu Lia Muliani, *Uji Persyaratan Analisis*, red Teddy Fiktorius, *Analisis Standar Pelayanan Minimal Pada Instalasi Rawat Jalan di RSUD Kota Semarang* (Lumajang: Klik Media, 2020), h. 47

linier berganda. Untuk menentukan kriteria variabel dependen dapat diprediksi secara parsial atau simultan oleh variabel independen atau prediktor, beberapa analisis digunakan.

Hasilnya, model regresi linier berganda diwakili oleh persamaan matematis berikut:¹⁰⁷

$$Y = \alpha + \beta_1 X_1 + \beta_2 X_2 + e$$

Keterangan:

Y : Tabungan Mudharabah

X₁ : Inflasi

X₂ : Nilai Tukar Rupiah (kurs)

α : Konstanta (nilai Y, apabila X₁ = X₂ = 0)

β_1, β_2 : Koefesien Regresi.

e : eror

b. Uji Parsial (Uji Statistik T)

Uji T dikenal dengan uji parsial, yaitu untuk menguji bagaimana pengaruh masing-masing variabel bebasnya secara sendiri-sendiri terhadap variabel terikatnya. Uji ini dapat dilakukan dengan membandingkan T hitung dengan T tabel atau dengan melihat kolom signifikansi pada masing-masing T hitung, proses uji T identik dengan uji F.

Pengaruh parsial faktor independen terhadap variabel dependen diamati dengan menggunakan perhitungan uji-T. Untuk membantu dalam pengambilan keputusan, T hitung dan T tabel dibandingkan dalam uji kalkulasi. Dengan membandingkan nilai signifikansi dengan nilai 5% dalam keadaan berikut, didapatkan ketentuan:

Jika nilai Sig < α maka Ho ditolak

¹⁰⁷Tika, *Metodologi Riset Bisnis*, h. 94.

Jika nilai $\text{Sig} > \alpha$ maka H_0 diterima

c. Uji Simultan (Uji F)

Uji F dikenal dengan uji serentak atau uji simultan, yaitu uji untuk melihat pengaruh semua variabel bebasnya secara bersama-sama atau simultan terhadap variabel terikatnya. Atau untuk menguji model regresi yang dibuat baik/signifikan atau tidak baik/signifikan.

Pengujian ini dapat digunakan untuk membandingkan nilai taraf signifikansi dengan nilai 5% pada taraf 5%. Dengan menguji nilai signifikansi 5% pada keadaan berikut.¹⁰⁸

Jika nilai $\text{Sig} < \alpha$ maka H_0 ditolak

Jika nilai $\text{Sig} > \alpha$ maka H_0 diterima.

d. Uji Koefisien Determinasi.

Menjelaskan variabel dependen untuk menentukan atau mengukur sejauh mana perubahan variabel independen dapat digunakan uji koefisien determinasi.¹⁰⁹

Persentase variasi respon yang dijelaskan oleh regresor (variabel bebas/X) dalam model adalah definisi dari koefisien yang dilambangkan dengan simbol R^2 . Oleh karena itu, jika $R^2 = 1$, model yang tepat sepenuhnya memperhitungkan variabilitas dalam variabel Y. Regresor (X) dan variabel dependen (Y) tidak memiliki hubungan jika $R^2 = 0$. Dalam skenario ini, misalnya, jika $R^2 = 0,8$, berarti variabel X (variabel independen/penjelas) dapat menjelaskan 80% dari varians variabel Y (variabel dependen/respon),

¹⁰⁸Tika, h. 96.

¹⁰⁹Julianti, "Analisis Pengaruh Inflasi, Nilai Tukar dan BI Rate Terhadap Tabungan Mudharabah Pada Perbankan Syariah", h. 81.

dengan 20% lainnya dipengaruhi oleh variabel tak dikenal atau variabilitas intrinsik. Menghitung koefisien determinasi dapat digunakan rumus sebagai berikut:

$$KD = R^2 \times 100\%$$

Penyebaran atau distribusi dari seperangkat nilai tertentu disebut sebagai variabilitas. Menurut terminologi umum, variabel X memiliki pengaruh 80% pada variabel Y, dengan faktor lain memiliki pengaruh 20%.¹¹⁰



¹¹⁰Muhammad Burhan, “Koefisien Korelasi, Signifikansi, & Determinasi”, Wordpress.com, 2012, <https://alvinburhani.wordpress.com/2012/06/28/koefisien-korelasi-signifikansi-determinasi>.

BAB IV

HASIL PENELITIAN DAN PEMBAHASAN

A. *Gambaran Umum Objek Penelitian*

1. **Perkembangan Bank Umum Syariah di Indonesia**

Pertumbuhan bank umum syariah di Indonesia saat ini semakin pesat. Yang memainkan peran penting dalam menciptakan ekonomi syariah karena terkait erat dengan Indonesia yang merupakan negara Muslim terbesar di dunia. terutama dengan berdirinya bank syariah terbesar di Indonesia, yaitu Bank Syariah Indonesia. Hasil *merger* tiga bank milik BUMN, yaitu Bank Mandiri Syariah, Bank BNI Syariah, dan Bank BRI Syariah, yang digabung atau dibentuk menjadi satu. Titik balik baru telah dicapai bagi Indonesia dengan berdirinya Bank Syariah Indonesia. Dengan konsolidasi bank syariah, Indonesia bertujuan untuk menjadi pusat global untuk perbankan dan ekonomi syariah.

Perkembangan bank umum syariah sendiri dapat dilihat dari perkembangan beberapa tahun yang lalu, dimulai dengan berlakunya UU no. 21 Tahun 2008 tentang Perbankan Syariah tanggal 16 Juli 2008.¹¹¹ Perkembangan industri perbankan syariah nasional memiliki landasan hukum yang memadai dan akan mendorong pertumbuhan yang lebih pesat lagi.

Jumlah Bank Umum Syariah meningkat dari 5 Bank Umum Syariah menjadi 11 Bank Umum Syariah dalam kurun waktu kurang dari dua tahun (2009–2010), berkat disahkannya Undang-Undang Perbankan Syariah, seperti Undang-Undang Nomor 19 Tahun 2008 tentang Surat Berharga Syariah

¹¹¹Peraturan Pemerintah RI, “Undang-Undang Republik Indonesia Nomor 21 Tahun 2008 Tentang Perbankan Syariah”.

Negara. (sukuk) dan Undang-Undang Nomor 42 Tahun 2009 tentang Perubahan Ketiga Atas Undang-Undang Nomor 8 Tahun 1983 tentang PPN Atas Barang dan Jasa. Perkembangan lebih lanjut telah terjadi sejak Indonesia mengembangkan sistem keuangan syariahnya. Perangkat regulasi dan sistem pengawasan, kesadaran masyarakat dan literasi keuangan layanan keuangan syariah, serta aspek kelembagaan dan infrastruktur pendukung

2 Perkembangan Tabungan Mudharabah

Jenis tabungan pada bank syariah yang menggunakan akad mudharabah dan berdampak pada jumlah DPK pada bank syariah saah satunya adalah tabungan mudharabah. Menabung merupakan salah satu komponen yang paling sering dimanfaatkan oleh masyarakat, sehingga hal ini dapat dilakukan. Bank menggunakan rasio keuntungan yang diperbolehkan untuk membayar biaya operasional tabungan di properti mudharabah. Selain itu, bank harus mendapatkan otorisasi yang diperlukan sebelum mengurangi rasio keuntungan dari konsumen tabungan mereka.¹¹²

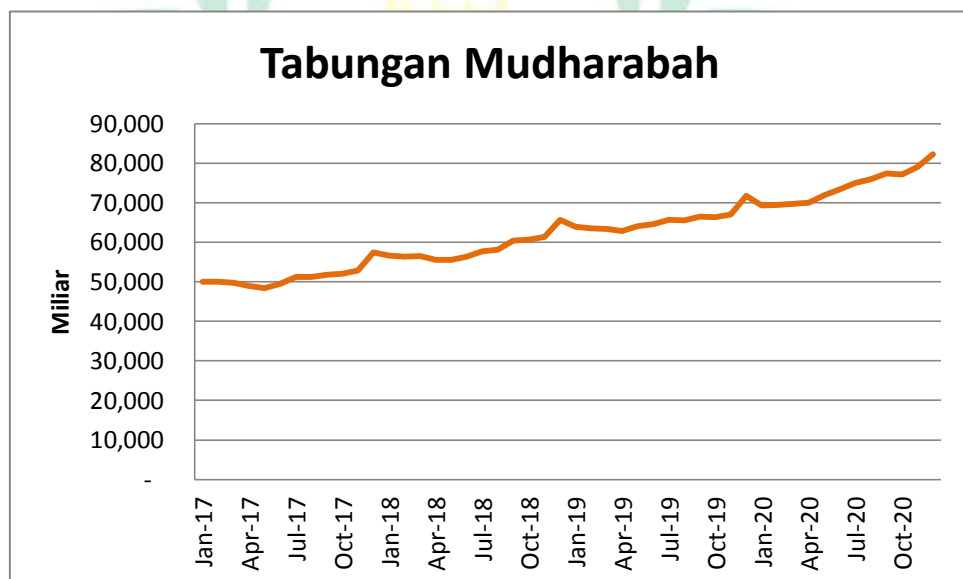
Tabungan mudharabah menjadi salah satu jenis tabungan yang diminati oleh nasabah bank syariah tidak lain juga pada bank umum syariah. Tidak terlepas dari nasabah yang ingin menghindari riba yang kemudian memakai tabungan mudharabah untuk menginvestasikan dananya. Dan dalam setiap produk simpanan syariah, nasabah dibantu untuk membayarkan zakat maal setiap tahun apabila telah memenuhi syarat. Bukan hanya itu dengan tabungan mudharabah yang akadnya dibahas pada awal pembukaan rekening,

¹¹²Adiwarman A. Karim, *Bank Islam: Analisis Fiqih dan Keuangan* (Depok: PT. Rajagrafindo Persada, 2017), h. 360.

telah mengartikan bahwa nasabah telah menabung sesuai dengan syariat Islam.

Berdasarkan data, perkembangan tabungan mudharabah periode Januari 2017 sampai dengan Desember 2020 dapat dilihat pada grafik dibawah ini.

Gambar 4.1
Grafik Perkembangan Tabungan Mudharabah



Sumber: data sekunder SPS Otoritas Jasa Keuangan (diolah)2022

Tabungan mudharabah terbesar pada bank umum syariah adalah Rp. 82,227 miliar pada Desember 2020, sedangkan terendah Rp. 48,346 miliar pada Mei 2017. Informasi ini ditunjukkan pada gambar grafik 4.1 di atas.

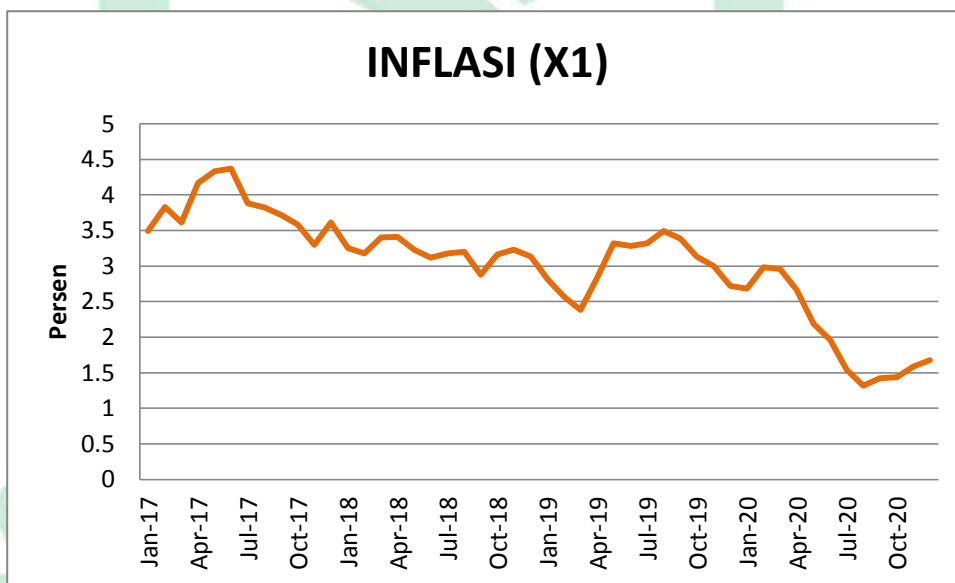
Tabungan mudharabah telah tumbuh selama fase pengembangannya, diperkirakan selama pandemic nasabah akan merasa lebih aman memiliki akses ke uang mereka kapan pun mereka mau daripada jika mereka harus

menyetornya dalam jangka waktu yang ditentukan. Dan ini menguntungkan pertumbuhan dana pihak ketiga, khususnya tabungan mudharabah.

3 Perkembangan Infasi

Salah satu faktor makroekonomi utama yang memiliki dampak signifikan terhadap perekonomian suatu negara adalah inflasi. Kinerja ekonomi suatu negara akan menurun sebagai akibat dari meningkatnya inflasi dan ketidakstabilan. Grafik berikut menunjukkan evolusi inflasi dari Januari 2017 hingga Desember 2020 berdasarkan data yang diperoleh.

Gambar 4.2
Grafik Perkembangan Inflasi



Sumber: data sekunder Bank Indonesia (Diolah)2022

Berdasarkan gambar 4.2, laju inflasi tertinggi pada Juni 2017 sebanyak 4,37 persen dan terendah pada Agustus 2020 sebanyak 1,32%. Inflasi tetap terkendali pada tahun 2017 meskipun terjadi peningkatan dari bulan sebelumnya menjadi 4,37% ini diakibatkan oleh Inflasi *administered prices* yang meningkat dari bulan sebelumnya yang didorong oleh kenaikan biaya

administrasi perpanjangan STNK, tarif listrik, dan Bahan Bakar Khusus (BBK).

Terkendalnya inflasi pada keseluruhan tahun 2018 dipengaruhi oleh tetap terkelolanya inflasi inti sejalan dengan konsistensi kebijakan Bank Indonesia dalam menjaga stabilitas nilai tukar dan mengarahkan ekspektasi inflasi. Di samping itu, terkendalnya inflasi juga bersumber dari *administered prices* yang deflasi seiring normalisasi tarif angkutan setelah musim liburan.

Dibandingkan tahun sebelumnya 2019 sebesar 1,32% keseluruhan inflasi di tahun 2020 menurun tajam. Penurunan tekanan inflasi tersebut antara lain tidak lepas dari strategi operasi moneter yang dilakukan oleh Bank Indonesia terus ditujukan untuk menjaga kecukupan likuiditas dan mendukung transmisi bauran kebijakan yang akomodatif.

4 Perkembang Nilai Tukar Rupiah (KURS)

Kurs merupakan jumlah uang domestik yang dibutuhkan, yaitu banyaknya rupiah yang dibutuhkan untuk memperoleh satu unit mata uang asing. Nilai Tukar Valuta Asing adalah harga satu satuan mata uang dalam satuan mata uang lain.¹¹³

Nilai tukar bilateral dan nilai tukar efektif dibahas di Wikipedia. Nilai tukar efektif adalah rata-rata kelompok mata uang dan dapat dilihat sebagai indikator umum daya saing terhadap negara lain, sebagai lawan dari nilai tukar bilateral, yang melibatkan pasangan mata uang.¹¹⁴ Informasi nilai tukar Rupiah yang digunakan dalam penelitian ini dihitung dari harga jual dan harga beli dolar Amerika Serikat yang dinyatakan dalam satuan Rupiah.

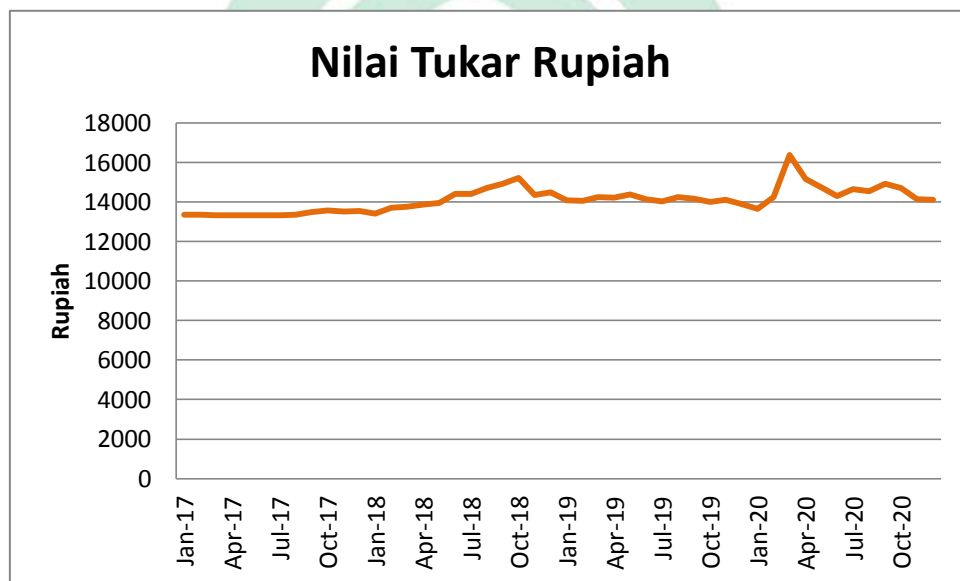
¹¹³Sadono Sukirno, *Makro Ekonomika Modern* (Jakarta: PT. Rajagrafindo Persada, 2000), h. 358.

¹¹⁴Wikipedia, "Nilai Tukar", Wikipedia, n.d. Diakses pada 9 Juni 2022.

Perkembangan nilai tukar rupiah dapat diketahui berdasarkan data yang didapat dari bulan Januari 2017 sampai bulan Desember 2020 yang telah diolah pada grafik dibawah ini.

Gambar 4.3

Grafik Perkembangan Nilai Tukar Rupiah



Sumber: data sekunder Bank Indonesia (Diolah) 2022

Berdasarkan gambar 4.3 di atas, perkembangan nilai tukar mencapai Rp. 16.367 terjadi pada Maret 2020, sedangkan terendah Rp. 13.319 berlangsung pada Juni 2017. Setelah sempat tertekan di tahun 2017, nilai tukar rupiah bergerak menguat di tahun 2018. Rata-rata harian rupiah turun 1,51% di tahun 2017 menjadi Rp13.537 per dolar AS. Namun pada Januari 2018, rupiah menguat 1,36 persen lebih tinggi hingga mencapai Rp13.378 per dolar AS. Aliran masuk modal asing yang sejalan dengan penilaian investor terhadap perekonomian domestik dan penguatan mata uang regional menjadi pendorong utama penguatan tersebut. Awal Februari 2018, rupiah dan mata uang utama dunia lainnya mendapat tekanan dari meningkatnya ketidakpastian

di pasar keuangan dunia, terutama karena perkiraan kenaikan FFR yang lebih tinggi dari perkiraan.

Dalam periode April hingga Mei 2020, nilai tukar rupiah menunjukkan tren penguatan dengan perlahan-lahan meninggalkan level Rp15.000 dan kembali ke kisaran Rp14.000 pada akhir April. Sementara itu, pada periode November – Desember 2020, nilai rupiah kembali mengalami penguatan seiring dengan kejelasan pengembangan vaksin virus corona di dunia. Mata uang Garuda bahkan sempat kembali ke posisi Rp14.065 pada November 2020 sebelum bergerak di level Rp14.080 hingga Rp14.200 sepanjang bulan Desember.

B. Analisis dan Hasil Penelitian

Rangkaian waktu untuk semua data yang termasuk dalam penelitian ini terbentang dari Januari 2017 hingga Desember 2020 dan seluruhnya terdiri dari data sekunder. Regresi linier berganda dengan aplikasi SPSS v.26 dan uji asumsi klasik digunakan untuk menganalisis hasil pengolahan data. Hasil pengolahan data dengan menggunakan metode aplikasi SPSS v.26 menggunakan regresi linier berganda dan uji asumsi klasik ditunjukkan di bawah ini:

1. Uji Asumsi Klasik

a. Uji Normalitas

Uji *Kolmogorov-Smirnov*, yang mempertimbangkan nilai signifikan, adalah uji normalitas yang digunakan dalam penelitian ini. Penelitian tidak memiliki masalah dengan normalitas, atau data berdistribusi normal, jika nilai signifikansi lebih besar dari tingkat kesalahan, yang dalam hal ini adalah 5% (0,05). Sebaliknya jika nilai signifikansi lebih kecil dari nilai derajat kesalahan yang ditetapkan sebesar 5% (0,05), maka terdapat masalah kenormalan dalam penelitian atau data tidak berdistribusi normal. Penggunaan aplikasi SPSS v.26 untuk mengolah data didapat hasil sebagai berikut.

Tabel 4.1
Uji Normalitas

One-Sample Kolmogorov-Smirnov Test		
		Unstandardized Residual
N		48
Normal Parameters ^{a,b}	Mean	0
	Std. Deviation	4041.159647
Most Extreme Differences	Absolute	0.107
	Positive	0.107
	Negative	-0.083
Test Statistic		0.107
Asymp. Sig. (2-tailed)		.200 ^{c,d}
a. Test distribution is Normal.		
b. Calculated from data.		
c. Lilliefors Significance Correction.		
d. This is a lower bound of the true significance.		

Sumber: data sekunder output SPSS 2022

Berdasarkan tabel 4.1 di atas, hasil uji normalitas menunjukkan bahwa data penelitian berdistribusi normal. Karena diperoleh nilai signifikansi sebesar 0,200 lebih tinggi dari persentase error sebesar 0,05 atau 5%. Agar model ini dianggap normal dan dapat terus diuji.

b. Uji Multikolinieritas

Memastikan ada tidaknya hubungan (korelasi) yang bermakna antara dua atau lebih variabel bebas dalam model regresi, maka dilakukan uji multikolinieritas. Uji korelasi parsial antara variabel independen digunakan untuk memeriksa adanya multikolinieritas. Adanya multikolinieritas kemudian ditentukan dengan menilai koefisien korelasi antar variabel bebas. Jika variabel bebas dan variabel terikat tidak multikolinier, maka model

regresinya baik.¹¹⁵ Setelah diolah menggunakan aplikasi SPSS v.26 maka terlihat hasil sebagai berikut.

Tabel 4.2
Uji Multikolinieritas

Coefficients ^a			
Model		Collinearity Statistics	
		Tolerance	VIF
1	(Constant)		
	INFLASI	0.71	1.408
	KURS	0.71	1.408

a. Dependent Variable: Tabungan Mudharabah

Sumber: data sekunder output SPSS 2022

Berdasarkan tabel 4.2 di atas, nilai toleransi untuk variabel inflasi adalah 0,710 dan nilai toleransi untuk variabel nilai tukar rupiah juga sebesar 0,710. Sedangkan nilai VIF untuk variabel inflasi dan nilai tukar rupiah masing-masing sebesar 1.408. Dengan demikian, dapat dikatakan bahwa dalam model regresi tidak terdapat multikolinieritas antara variabel bebas inflasi (X1) dengan nilai tukar Rupiah (X2). Karena nilai VIF tidak lebih besar dari 10 dan nilai tolerance lebih besar dari 0,05.

c. Uji Heteroskedastisitas

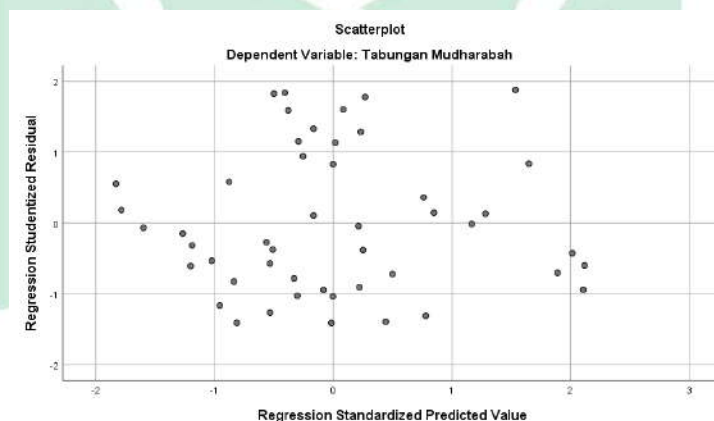
Uji heteroskedastisitas dilakukan untuk memastikan ada tidaknya ketidaksamaan varians dari residual satu pengamatan ke pengamatan lain dalam model regresi. Homoskedastisitas mengacu pada variasi yang bertahan antara residual dari dua pengamatan, heteroskedastisitas mengacu pada varians yang berubah atau tidak konstan. Homoskedastisitas atau tidak adanya heteroskedastisitas merupakan model regresi yang cocok.¹¹⁶

¹¹⁵Damodar N Gujarati, *Dasar-Dasar Ekonomimetrika Jilid 2* (Jakarta: Erlangga, 2006), h. 67.

¹¹⁶Gujarati, pt h. 82.

Grafik scatterplot dapat digunakan untuk menentukan heteroskedastisitas. Menurut analisis, heteroskedastisitas terjadi jika terdapat pola tertentu, seperti titik-titik yang membentuk pola tertentu yang teratur (bergelombang, menyebar, lalu menyempit). Sebaliknya, tidak terjadi heteroskedastisitas jika tidak ada pola yang jelas dan titik-titik berjarak merata di atas dan di bawah 0 pada sumbu Y. Untuk mengetahui ada tidaknya Heteroskedastisitas dapat dilihat pada gambar dibawah ini.

Gambar 4.1
Uji Heteroskedastisitas



Sumber: data sekunder output SPSS 2022

Berdasarkan gambar 4.1 di atas Scatterplot menunjukkan pola titik-titik tersebar secara acak di atas dan di bawah nilai 0 pada sumbu Y. Oleh karena itu, dapat dikatakan bahwa model regresi tidak mengalami heteroskedastisitas. Dengan demikian, dimungkinkan untuk mengkonfirmasi anggapan bahwa model regresi terpenuhi.

d. Uji Autokorelasi

Uji autokorelasi merupakan alat uji model regresi untuk mengetahui adanya korelasi antara kesalahan pengganggu pada periode tertentu dengan

kesalahan pengganggu pada periode sebelumnya.¹¹⁷ Atau dengan kata lain istilah autokorelasi mengacu pada hubungan antara residual tahun ini dan tingkat kesalahan dari tahun sebelumnya. Nilai statistik Durbin-Watson pada tabel di bawah ini dapat digunakan untuk mengidentifikasi apakah ada penyakit autokorelasi atau tidak dalam suatu model penelitian.

Tabel 4.3
Uji Autokorelasi

Model Summary ^b					
Model	R	R Square	Adjusted R Square	Std. Error of the Estimate	Durbin-Watson
1	.897 ^a	0.805	0.797	4129.987	1.701
a. Predictors: (Constant), KURS, INFLASI					
b. Dependent Variable: Tabungan Mudharabah					

Sumber: data sekunder output SPSS 2022

Berdasarkan tabel 4.3 di atas diketahui hasil output didapatkan nilai statistik uji Durbin-Watson sebesar 1.701, nilai ini akan dibandingkan dengan nilai tabel signifikansi 5% dengan (n=48) dan jumlah variabel independen (K=2) yang menghasilkan nilai $dL = 1.4500$ dan $dU = 1.6231$. Karena nilai DW terletak antara dU dan $(4-dU) = 1.6231 < 1.701 < 2.3769$ maka dapat disimpulkan bahwa tidak terdapat autokorelasi antara semua variabel bebas (X) dengan variabel terikat (Y).

e. Uji Linieritas

Secara umum uji linearitas bertujuan untuk mengetahui apakah dua variabel mempunyai hubungan yang linear secara signifikan atau tidak.

¹¹⁷Echo Perdana K, *Olah Data Skripsi Dengan SPSS 22, Lab Kom Manajemen Fe Ubb* (Bangka Belitung: Lab Kom Manajemen FE UBB, 2016), h. 52.

Korelasi yang baik seharusnya terdapat hubungan yang linear antara variabel independen dengan variabel dependen.

Tabel 4.4
Uji Linearitas

ANOVA Table			F	Sig.
Tabungan Mudharabah * INFLASI	Between Groups	(Combined)	3.241	0.071
		Linearity	108.153	0
		Deviation from Linearity	0.618	0.832
	Within Groups			
	Total			
Tabungan Mudharabah * KURS	Between Groups	(Combined)	85.813	0.085
		Linearity	1480.87	0.017
		Deviation from Linearity	54.812	0.107
	Within Groups			
	Total			

Sumber: data sekunder output SPSS 2022

Hasil output yang ditunjukkan pada table 4.4 di atas, diperoleh sig. deviation from linearity inflasi 0.832. Kriteria pengambilan keputusan dengan sig. = 0.832 menyatakan bahwa sig. > 0.05. maka dapat diputuskan bahwa inflasi dan tabungan mudharabah memiliki hubungan yang linear. Dan nilai sig. deviation from linearity nilai tukar rupiah adalah 0.107. Kriteria pengambilan keputusan dengan sig. = 0.107 menyatakan bahwa sig. > 0.05. maka dapat diputuskan bahwa nilai tukar rupiah dan nilai tabungan mudharabah juga memiliki hubungan yang linear. Oleh karena itu asumsi model regresi harus linier sudah terpenuhi.

2. Uji Statistik

a. Uji Regresi Linear Berganda

Analisis linear berganda dilakukan untuk mengetahui seberapa besar pengaruh variabel independen (X) terhadap variabel dependen (Y). persamaan regresi linear berganda secara umum sebagai berikut:

$$Y = \alpha + \beta_1 X_1 + \beta_2 X_2 + e$$

Tabel 4.5
Uji Regresi Linear Berganda

Coefficients ^a						
Model		Unstandardized Coefficients		Standardized Coefficients	t	Sig.
		B	Std. Error	Beta		
1	(Constant)	50659.815	17918.33		2.827	0.007
	INFLASI	-9455.715	948.334	-0.778	-9.971	0
	KURS	2.846	1.149	0.193	2.477	0.017

a. Dependent Variable: Tabungan Mudharabah

Sumber: data sekunder output SPSS 2022

Hasil pada tabel 4.5 di atas terlihat bahwa konstanta α berjumlah 50659.815 dan untuk Inflasi (nilai β_1) sebesar -9455.715 sementara Kurs (nilai β_2) sebesar 2.846 sehingga dapat diperoleh persamaan regresi linier berganda sebagai berikut:

$$Y = 50659.815 + (-9455.715)X_1 + 2.846X_2 + e$$

Berdasarkan persamaan yang diketahui maka dapat dijelaskan sebagai berikut:

- Nilai konstanta Tabungan Mudharabah (Y) sebesar 50659.815 yang menyatakan jika X_1 dan X_2 sama dengan nol yaitu Inflasi dan Nilai Tukar Rupiah maka Tabungan Mudharabah sebesar 50659.815.
- Koefisien X_1 negatif sebesar (-9455.715) yang berarti dengan premis bahwa semua variabel lain tetap atau konstan, jika koefisien inflasi (X_1)

berubah satu satuan, maka tabungan mudharabah (Y) akan berubah (-9455.715) kali satuan.

- Koefisien regresi nilai tukar rupiah (X2) positif dengan nilai 2,846. Dengan asumsi variabel lain tetap, maka tabungan mudharabah (Y) akan berubah sebesar 2.846 satuan jika koefisien regresi nilai tukar atau nilai tukar rupiah (X2) berubah satu satuan.

b. Nilai T hitung dan signifikansi

Tabel 4.6
Uji T (Parsial Inflasi)

Coefficients ^a			
	Model	T	Sig.
1	(Constant)	2.827	0.007
	INFLASI	-9.971	0

Sumber: data sekunder output SPSS 2022

Nilai T untuk menghitung inflasi adalah (-9,971), dan nilai kolom untuk sig adalah 0,000, sesuai tabel 4.6 kolom T. Hipotesis pertama diterima karena nilai T hitung > T tabel, atau (-9,971) > (-2,014), dan nilai *p* value < nilai signifikansi, atau 0,000 < 0,05. Klaim ini bahwa dampak inflasi pada tabungan mudharabah di bank umum syariah telah ditunjukkan secara statistik. Pengaruh berlawanan inflasi terhadap tabungan mudharabah pada bank umum syariah ditunjukkan dengan nilai *standardized coefficients* atau *beta*, yaitu (-0,778). Angka negatif menunjukkan bahwa tabungan mudharabah di bank umum syariah akan meningkat ketika inflasi menurun. Dan tabungan mudharabah di bank umum syariah akan turun jika inflasi naik.

Tabel 4.7
Uji T (Parsial Nilai Tukar Rupiah)

Coefficients ^a			
	Model	T	Sig.
1	(Constant)	2.827	0.007
	KURS	2.477	0.017

Sumber: data sekunder output SPSS 2022

Nilai T hitung nilai tukar adalah 2,477, dengan sig adalah 0,017. Hipotesis kedua diterima karena nilai T hitung > T tabel atau 2,477 > 2,014 dan nilai 0,017 < 0,05. Klaim ini menunjukkan bahwa nilai tukar rupiah terbukti secara ilmiah berdampak pada tabungan mudharabah di bank umum syariah. *Standardized coefficients* atau *beta* sebesar 0,193 menunjukkan bahwa nilai tukar rupiah memengaruhi tabungan mudharabah di bank umum syariah secara menguntungkan. Hasil positif menunjukkan bahwa tabungan mudharabah di bank umum syariah Indonesia akan meningkat jika nilai tukar rupiah memiliki efek yang menguntungkan.

c. Nilai F hitung dan signifikansi

Uji F digunakan untuk menilai variabel independen (X1, X2 dan X3) secara simultan terhadap variabel dependen (Y).

Tabel 4.8
Uji Simultan F

ANOVA ^a						
	Model	Sum of Squares	Df	Mean Square	F	Sig.
1	Regression	3174086765	2	1587043382	93.045	.000 ^b
	Residual	767555651	45	17056792.2		
	Total	3941642416	47			

Sumber: data sekunder output SPSS 2022

Nilai F hitung adalah 93,045 dan nilai sig adalah 0,000 sesuai dengan tabel 4.8 di atas. $F_{hitung} > F_{tabel}$, $93,045 > 3,20$, dan nilai sig $0,000 < 0,05$ dihasilkan dari uji F. Hal ini mendukung hipotesis ketiga yang menyatakan bahwa terdapat bukti statistik inflasi dan nilai tukar rupiah yang berpengaruh terhadap tabungan mudharabah pada bank umum syariah di Indonesia.

d. Uji Koefisien Determinasi

Uji koefisien determinasi dilakukan untuk mengetahui atau mengukur pengaruh variabel independen terhadap kemampuan dalam menjelaskan variabel dependen.

Tabel 4.9
Uji Koefisien Determinasi

Model Summary				
Model	R	R Square	Adjusted R Square	Std. Error of the Estimate
1	.897 ^a	0.805	0.797	4129.987
a. Predictors: (Constant), KURS, INFLASI				

Sumber: data sekunder output SPSS 2022

Hasil dari perhitungan dalam tabel 4.9 di atas diperoleh nilai R sebesar 0,897 yang menunjukkan bahwa terdapat hubungan yang substansial antara inflasi, nilai tukar rupiah terhadap tabungan mudharabah pada bank umum syariah. Nilai *Adjusted R Square* sebesar 0,797 menunjukkan bahwa dampak inflasi dan nilai tukar rupiah terhadap tabungan mudharabah pada bank umum syariah di Indonesia sebesar 79,7%, dengan faktor lain di luar penelitian sebesar 20,3 persen.

C. Pembahasan

Penelitian mengenai pengaruh inflasi dan nilai tukar rupiah terhadap tabungan mudharabah pada bank umum syariah di Indonesia periode 2017-2020 telah diolah dan diperhitungkan dalam uji Asumsi Klasik dan Uji Regresi Linear

Berganda. Sehingga didapatkan hasil penelitian yang sesuai dengan data-data yang diolah dan akan dijelaskan melalui tabel berikut beserta uraian penjelasan dari masing-masing uji regresi linear berganda.

Tabel 4.10
Hasil Uji Regresi Linear Berganda

No	Uji	Hasil	Keterangan
1	Uji Regresi Linear Berganda	X1 (-9455.715)	Tabungan mudharabah (Y) akan berubah sebesar (-9455.715) satuan jika koefisien inflasi (X1) berubah satu satuan.
		X2 (2.846)	Tabungan mudharabah (Y) akan berubah sebesar 2.846 satuan jika koefisien regresi nilai tukar rupiah (X2) berubah satu satuan.
		Y (50659.815)	Jika X1 dan X2 sama dengan nol (0) maka Y sebesar 50659.815
2	Uji T	X1 sig = (0.000) T = (-9.971)	X1 berpengaruh signifikan terhadap Y (H1 diterima)
		X2 Sig = (0.017) T = 2.477	X2 berpengaruh positif dan signifikan terhadap Y (H2 diterima)
3	Uji F	0.000	Variabel Y pada bank umum syariah di Indonesia secara simultan dipengaruhi oleh X1 dan X2.
4	Uji Koefien Determinasi R2	0.797	Dampak gabungan inflasi dan nilai tukar rupiah terhadap tabungan mudharabah pada bank umum syariah di Indonesia adalah 79,7% dengan faktor tambahan di luar penelitian menyumbang 20,3 persen sisanya.

Sumber: output SPSS v.26 data sekunder diolah 2022

Terdapat hubungan yang signifikan antara inflasi dengan nilai tukar rupiah terhadap tabungan mudharabah pada bank umum syariah di Indonesia tahun 2017 sampai 2020 yang ditunjukkan dari hasil analisis regresi berganda. Hasil uji F diperoleh F hitung 93,045 dengan nilai sig = 0,000 < 0,05 memungkinkan untuk

disimpulkan bahwa H1 diterima. Pada umumnya, Inflasi ditandai dengan naiknya harga barang secara umum dan terus menerus. Inflasi yang diiringi harga barang naik dan nilai mata uang turun menyebabkan minat masyarakat untuk menabung atau berinvestasi juga menurun. Menurut penelitian Suci Syifa Aulia¹¹⁸ keinginan masyarakat untuk menabung atau menginvestasikan uangnya berkurang akibat kenaikan inflasi karena harga barang naik dan nilai mata uang turun.

Inflasi berpengaruh negatif terhadap tabungan mudharabah dengan nilai $T = (-9.971)$. Apabila terjadi inflasi akan berdampak pada daya beli masyarakat yang menurun sehingga kebutuhan uang lebih banyak untuk memenuhi kebutuhan konsumsinya sehingga masyarakat akan menarik dananya dari bank. Seperti yang dijelaskan oleh Ermon Muh. Nur¹¹⁹ bahwa apabila terjadi inflasi, berarti harga-harga barang dan jasa mengalami kenaikan. Kenaikan harga-harga barang dan jasa ini telah menyebabkan daya beli riil masyarakat menjadi turun. Penurunan daya beli masyarakat ini akan berdampak terhadap penurunan konsumsi atas barang dan jasa. Begitu pula dengan nilai tukar rupiah, semakin tinggi harga barang maka nilai tukar rupiah menurun sehingga masyarakat enggan untuk menabung. Akibatnya, baik inflasi maupun nilai tukar rupiah berdampak pada tabungan mudharabah.

Adjusted R-Square sebesar 0,797 diperoleh berdasarkan hasil analisis regresi linier berganda yang menunjukkan bahwa kontribusi inflasi dan nilai tukar rupiah secara simultan berpengaruh terhadap tabungan mudharabah sebesar 79,7%. Ternyata Tabungan Mudharabah secara parsial dipengaruhi oleh nilai

¹¹⁸Auliah, "Pengaruh Inflasi dan Nilai Tukar Rupiah (KURS) Terhadap Pendapatan Bagi Hasil Mudharabah pada Bank Umum Syariah (Periode 2013-2017)".

¹¹⁹Ermon Muh. Nur, "KONSUMSI DAN INFLASI INDONESIA", *Jurnal Kajian Ekonomi* 1 (2012): 55-77.

tukar rupiah dengan nilai positif dan signifikan, dengan inflasi berdampak negatif dan signifikan. Temuan penelitian ini menguatkan penelitian Suci Syifa Aulia¹²⁰ yang penelitiannya juga menghasilkan kesimpulan serupa yaitu inflasi berdampak negatif yang signifikan terhadap tabungan mudharabah, sedangkan nilai tukar rupiah memiliki dampak positif dan signifikan.

1. Hubungan Inflasi dengan Tabungan Mudharabah

Fenomena ekonomi yang dikenal sebagai inflasi bermanifestasi sebagai kenaikan terus-menerus di tingkat harga umum. Kenaikan harga secara umum dan terus-menerus merupakan persyaratan untuk inflasi. Jika hanya satu atau dua jenis komoditas yang meningkat, itu bukan inflasi. Istilah "inflasi" tidak berlaku untuk lonjakan harga singkat, seperti yang disebabkan oleh musim, liburan yang akan datang, bencana alam dan lain-lain.¹²¹ Karena nilai unit moneter yang digunakan untuk mengukur penurunan komoditas, inflasi dapat dianggap sebagai fenomena uang.

Berdasarkan analisis data dan pengujian statistik pada tabel 4.5 diperoleh T hitung sebesar (-9,971) dengan nilai sig. 0,000 jelas bahwa inflasi memiliki dampak yang negatif dan signifikan terhadap tabungan mudharabah. Hasil penelitian ini menunjukkan bahwa hipotesis pertama dalam penelitian ini diterima. Asumsinya ketika inflasi meningkat maka jumlah tabungan mudharabah akan menurun begitu pun sebaliknya. Hal ini menunjukkan nasabah pada bank umum syariah yang terlalu mempertimbangkan tinggi atau rendahnya tingkat inflasi dalam mengambil keputusan untuk menyimpan dananya karena pada bank syariah tidak menggunakan sistem bunga. Seperti yang dijelaskan oleh Juliana Idris¹²²

¹²⁰Auliah, "Pengaruh Inflasi dan Nilai Tukar Rupiah (KURS) Terhadap Pendapatan Bagi Hasil Mudharabah pada Bank Umum Syariah (Periode 2013-2017)".

¹²¹Hasyim, *Ekonomi Makro*, h. 186.

¹²²Juliana Idris, Ismawati, dan Ilham Gani, "Metode Penyelesaian Pembiayaan Murabahah Bermasalah Pada Bank Syariah Di Indonesia: Tinjauan Fatwa Dewan Syariah

dalam jurnalnya bahwa kebutuhan sistem keuangan alternatif tidak hanya menyediakan layanan keuangan tetapi juga sesuai dengan prinsip syariah yaitu perbankan yang bebas dari praktik bunga.

Naiknya inflasi menyebabkan harga barang naik dan nilai mata uang turun hal itu menyebabkan minat masyarakat untuk menabung atau berinvestasi menurun. Sebaliknya, inflasi yang menurun akan membuat ekonomi makro stabil dan mendorong masyarakat menabung dananya di sektor perbankan. Hal ini menunjukkan bahwa keinginan masyarakat untuk menabung dipengaruhi secara negatif oleh inflasi. Jika terjadi inflasi yang menurunkan daya beli masyarakat, maka masyarakat akan menarik uang dari bank karena mereka membutuhkan lebih banyak uang untuk memenuhi kebutuhan konsumsinya. Pernyataan ini sejalan dengan penjelasan Belinda Fatriada Indah¹²³ dalam jurnalnya yang mengatakan bahwa pada saat inflasi, masyarakat akan menarik dananya untuk memenuhi kebutuhannya baik berupa emas atau dalam bentuk aktiva lainnya.

Inflasi pada masa Ibnu Khaldun disebabkan karena adanya ketidakseimbangan peredaran mata uang, yaitu pencetakan fulus yang nilainya tidak berimbang dengan kandungan logam, sehingga nilai mata uang menjadi menurun jika dibelanjakan.¹²⁴ Sementara itu, inflasi saat ini berkontribusi pada ketidakpastian makroekonomi yang mendorong masyarakat menggunakan uangnya untuk konsumsi. Masyarakat kekurangan uang ekstra yang dibutuhkan untuk berinvestasi atau menabung karena biaya tinggi dan pendapatan tetap atau pendapatan yang meningkat sesuai dengan tingkat inflasi. Dengan adanya tarikan

Nasional-Majelis Ulama Indonesia”, *Islamic Banking, Economic And Financial Journal* 1, no 1 (2020): 46–62. h. 47

¹²³Indah, “Pengaruh Tingkat Bagi Hasil, Inflasi, Dan Kurs Dollar Terhadap Dana Pihak Ketiga (Studi Pada Bank Muamalat Indonesia (Bmi) Tahun 2011-2015)”.

¹²⁴Labib Nubahai, “Relevansi Pemikiran Ekonomi Ibnu Khaldun Terhadap Kebijakan Moneter Di Indonesia”, *Indonesiana*, 2019, <https://www.indonesiana.id>. Diakses pada 15 Juni 2022.

biaya permintaan dan tekanan biaya produksi, tentunya akan berdampak pada perbankan, khususnya perbankan syariah.

Hipotesis Fisher Effect menyatakan bahwa kenaikan tingkat inflasi akan menyebabkan suku bunga nominal bergerak satu persen untuk satu persen kenaikan inflasi.¹²⁵ Selain itu, karena suku bunga dilarang dalam ekonomi Islam, perbankan syariah akan menaikkan rasio bagi hasil sebagai cara untuk mencegah nasabah beralih ke bank konvensional yang menawarkan suku bunga tinggi. Nasabah akan tetap menyimpan uangnya di Tabungan Mudharabah akibat kenaikan nisbah bagi hasil.

Penelitian yang dilakukan Maya Panorama¹²⁶ menyatakan bahwa inflasi mempunyai hubungan yang berlawanan dengan tabungan mudharabah. Penarikan uang nasabah untuk keperluan konsumsi membuktikan adanya hubungan inflasi. Karena inflasi, jumlah uang yang lebih besar diperlukan untuk membeli barang yang sama. Inflasi mengurangi daya beli mata uang. Sehingga dalam hal ini lagi-lagi meningkatkan nisbah bagi hasil dapat digunakan untuk menarik perhatian nasabah untuk menyimpan kembali dananya pada bank umum syariah dengan tabungan mudharabah.

Penelitian lain yang sejalan dengan hasil penelitian ini yaitu dalam penelitian yang dilakukan oleh Muhammad Kaspul Anwar¹²⁷ menyatakan bahwa Inflasi berpengaruh negatif dan signifikan terhadap Deposito Mudharabah hal ini dikarenakan masyarakat akan mengutamakan untuk memenuhi kebutuhan pokok mereka terlebih dahulu sebelum menginvestasikan dana mereka. Dan dalam

¹²⁵Heru Nurcahyadi en Nurbetty Herlina Sitorus, “Prosiding Penelitian ‘Pengabdian kepada masyarakat melalui diseminasi hasil penelitian terapan’”, *Fakultas ekonomi dan bisnis universitas lampung*, 2018, 57–63. h.57.

¹²⁶Panorama, “Pengaruh Pertumbuhan Ekonomi, Inflasi, Jumlah Uang Beredar (M2) Dan Bi Rate Terhadap Tabungan Mudharabah Pada Perbankan Syariah Di Indonesia Periode 2005 - 2014”.

¹²⁷Anwar, “Pengaruh tingkat suku bunga, Inflasi, dan nilai kurs terhadap simpanan Deposito Murabahah (Studi pada Bank Syariah Mandiri periode 2010- 2015)”.

penelitian oleh Suci Syifa Auliah¹²⁸ menyatakan bahwa bagi hasil mudharabah secara negative dan signifikan dipengaruhi oleh inflasi. Akibatnya, tabungan mudharabah yang lebih rendah akan terjadi setelah inflasi meningkat.

Teori Al-Maqrizi tentang inflasi alami berpendapat bahwa manusia tidak dapat menghentikan terjadinya kondisi alam yang menghasilkan inflasi. Al-Maqrizi menjelaskan apabila permintaan terhadap berbagai barang dan jasa mengalami peningkatan maka harga-harga akan membumbung tinggi jauh melebihi daya beli masyarakat.¹²⁹ Hal ini sangat berimplikasi terhadap kenaikan harga berbagai barang dan jasa lainnya, termasuk upah dan gaji para pekerja. Dengan kata lain untuk memenuhi berbagai permintaan barang dan jasa maka dana yang di investasikan akan digunakan untuk mengimbangi peningkatan barang yang terjadi. Ini yang dimaksudkan jika inflasi meningkat dalam hal barang dan jasa maka minat menabung masyarakat dalam tabungan yang diinvestasikan sebagai tabungan mudharabah akan menurun.

Masyarakat akan tetap menyimpan uangnya di bank syariah, khususnya bank umum syariah, untuk investasi karena inflasi yang berdampak pada perekonomian akan berpengaruh pada kenaikan bahan untuk memenuhi kebutuhan masyarakat tetapi tidak akan berdampak pada simpanan mudharabah. Menurut teori Keynes, inflasi terjadi ketika suatu komunitas mencoba untuk hidup di atas apa yang dapat didukung ekonominya.¹³⁰ Menurut perspektif ini, proses inflasi tidak lebih dari tindakan kelompok-kelompok yang mengambil porsi makanan yang dapat disediakan oleh masyarakat dengan barang-barang yang melebihi dari persediaan.

¹²⁸Auliah, "Pengaruh Inflasi dan Nilai Tukar Rupiah (KURS) Terhadap Pendapatan Bagi Hasil Mudharabah pada Bank Umum Syariah (Periode 2013-2017)".

¹²⁹Mandala en Rahardja, *Uang, Perbankan, dan Ekonomi Moneter (Kajian Kontekstual Indonesia)*.

¹³⁰Putong en Andjaswati, *Pengantar Ekonomi Makro*.

Inflasi dalam perekonomian selalu menjadi topik yang relatif ditakuti, karena bukan inflasi melemahkan daya beli akan tetapi dapat melumpuhkan produksi yang mengarah pada krisis produksi dan konsumsi. Selain itu menurut Imam Al-Ghazali inflasi merupakan dampak terburuk dari menimbun uang.¹³¹ Karena uang yang beredar melebihi jumlah barang yang tersedia sehingga masyarakat akan mengumpulkan uangnya untuk mengimbangi harga barang yang meningkat. Begitu pun dalam hal tabungan, sesuai penelitian ini inflasi yang meningkat akan diikuti oleh menurunnya jumlah tabungan mudharabah dan sebaliknya, inflasi yang menurun akan diikuti oleh meningkatnya tabungan mudharabah. Sesuai dengan data yang telah diuji pada periode 2017-2020 yang memperlihatkan bahwa tabungan mudharabah terus meningkat setiap tahunnya dan juga inflasi yang terus menurun .

2. Hubungan Nilai Tukar Rupiah dengan Tabungan Mudharabah

Nilai tukar adalah sebuah perjanjian yang dikenal sebagai nilai tukar uang terhadap pembayaran saat ini atau dikemudian hari, antara dua mata uang masing-masing Negara atau wilayah. Dan jika nilai rupiah relatif terhadap mata uang lain itulah yang dimaksud dengan nilai tukar rupiah. Jumlah satuan atau uang yang harus ditukar ditentukan dalam sistem pertukaran. Misalnya nilai tukar rupiah dengan dolar AS, nilai tukar rupiah dengan yen, dan lain sebagainya.¹³² Karena investor biasanya berhati-hati dalam melakukan investasi, nilai tukar ini merupakan salah satu indikasi yang memengaruhi aktivitas di pasar saham dan pasar uang.

¹³¹Rizal Fahlefi, "Pemikiran Ekonomi Al-Ghazali", *JURIS* 11, no 1 (2012): 22–32.

¹³²Badan Pusat Statistik, "Nilai Tukar Rupiah Konsep Definisi Variabel", sirusa.bps.go.id, 2022. Diakses pada 11 Juni 2022

Analisis data dan uji statistik Tabel 4.5 menunjukkan bahwa nilai tukar rupiah berpengaruh positif dan signifikan terhadap tabungan mudharabah, dengan nilai T hitung sebesar 2,477 dan nilai sig 0,017 < 0,05. Kesimpulan bahwa H2 diterima, menunjukkan bahwa nilai tukar rupiah berpengaruh positif dan cukup besar terhadap tabungan mudharabah, dapat ditarik dari premis bahwa nilai tukar rupiah memengaruhi tabungan mudharabah. Kenaikan tabungan mudharabah akan terjadi sebagai respon terhadap melemahnya nilai tukar rupiah. Hasil penelitian ini sejalan dengan penelitian yang dilakukan oleh Zakaria Batubara dan Eko Nopiandi¹³³ bahwa secara parsial nilai tukar rupiah berpengaruh positif dan signifikan terhadap tabungan mudharabah pada perbankan syariah.

Investor akan lebih memilih membelanjakan uangnya untuk berinvestasi di perbankan ketika kondisi makroekonomi tidak menentu dan nilai tukar rupiah sedang menurun. Dibandingkan dengan berinvestasi di area perusahaan lain, yang membawa risiko tinggi dalam situasi ekonomi yang buruk, investasi dianggap lebih menguntungkan dan tidak terlalu berbahaya. Maka dapat dikatakan investor atau nasabah akan menyimpan dananya pada bank sehingga tabungan mudharabah akan meningkat. Sesuai dengan penjelasan oleh Suci Syifa Aulia¹³⁴ yang menyatakan bahwa nilai tukar rupiah yang melemah akan membuat investor memilih mengamankan modalnya pada sektor perbankan.

Hasil penelitian yang didapatkan mendukung penelitian yang dilakukan Diah Ayu Wulandari dan A. Saiful Aziz¹³⁵ yang mengemukakan bahwa nilai

¹³³Batubara dan Nopiandi, "Analisis Pengaruh Inflasi, Nilai Tukar Dan Bi Rate Terhadap Tabungan Mudharabah Pada Perbankan Syariah Di Indonesia".

¹³⁴Aulia, "Pengaruh Inflasi dan Nilai Tukar Rupiah (KURS) Terhadap Pendapatan Bagi Hasil Mudharabah pada Bank Umum Syariah (Periode 2013-2017)".

¹³⁵Diah Ayu Wulandari dan A. Saiful Aziz, "Pengaruh Inflasi, Nilai Tukar, Bi Rate Dan financing To Deposit Ratio (FDR) Terhadap Tabungan Mudharabah Pada Bank Umum Syariah Dan Unit Usaha Syariah Di Indonesia Tahun 2014-2018".

tukar rupiah memengaruhi tabungan mudharabah di bank umum syariah di Indonesia dan unit usaha syariah dengan cara yang menguntungkan dan penting. Penelitian lain yang sejalan dengan hasil penelitian ini yaitu penelitian oleh Suci Syifa Aulia¹³⁶ yang menyatakan bahwa secara parsial tabungan mudharabah pada bank umum syariah dipengaruhi secara positif dan signifikan oleh nilai tukar rupiah. Temuan serupa ditemukan dalam penelitian Muhammad Kaspul Anwar¹³⁷ yang menunjukkan bahwa deposito mudharabah sangat dipengaruhi oleh nilai tukar rupiah. Dengan kata lain, jika nilai tukar naik, deposito mudharabah juga akan naik sebaliknya jika nilai tukar turun maka deposito mudharabah juga akan turun. Hubungan antara nilai tukar dan deposito mudharabah ini positif dan substansial.

Peningkatan nilai tukar rupiah didorong oleh peningkatan aliran modal asing ke pasar keuangan domestik yang sejalan dengan penurunan ketidakpastian pasar keuangan global dan dukungan positif investor terhadap perbaikan perekonomian. Sesuai penjelasan Gubernur BI Perry Warjiyo¹³⁸ dalam sebuah artikel yang mengatakan bahwa penguatan rupiah didorong oleh perspektif positif investor terhadap prospek perbaikan ekonomi domestik.

Harga barang-barang yang diproduksi di suatu negara akan naik relatif terhadap mata uang negara lain karena naiknya nilai tukar rupiah, yang akan mengurangi permintaan barang-barang manufaktur. Dalam upaya menghadapi situasi kenaikan nilai tukar rupiah, produsen akan menurunkan volume produksi sehingga lebih sedikit uang yang digunakan untuk membuat barang dari biasanya.

¹³⁶Auliah, "Pengaruh Inflasi dan Nilai Tukar Rupiah (KURS) Terhadap Pendapatan Bagi Hasil Mudharabah pada Bank Umum Syariah (Periode 2013-2017)".

¹³⁷Anwar, "Pengaruh tingkat suku bunga, Inflasi, dan nilai kurs terhadap simpanan Deposito Murabahah (Studi pada Bank Syariah Mandiri periode 2010- 2015)".

¹³⁸Bidara Pink, "BI: Arus modal asing mulai masuk, nilai tukar rupiah menguat 1,74%", Kontan.co.id, 2020, <https://nasional.kontan.co.id>. Diakses pada 15 Juni 2022

Nantinya, tambahan dana produksi tersebut akan diubah menjadi dana investasi. Selain itu, alasan Kaspul Anwar dalam penelitiannya menyebutkan bahwa minat masyarakat untuk berbelanja menurun akibat berkurangnya permintaan masyarakat akibat kenaikan harga, sehingga memungkinkan lebih banyak uang yang disimpan dan diinvestasikan.¹³⁹ Akibatnya, terbuka peluang bagi bank syariah, khususnya Bank Umum Syariah, untuk menghimpun dana, terutama untuk produk tabungan mudharabah yang menganut prinsip bagi hasil.

Uang tidak netral, menurut teori Keynes, dan memainkan peran dalam membentuk aktivitas ekonomi. Kegiatan ekonomi dan pendapatan nasional akan dipengaruhi oleh perubahan jumlah uang beredar.¹⁴⁰ Sehingga jika nilai tukar rupiah meningkat maka tingkat bagi hasil tabungan mudharabah pada bank umum syariah periode 2017-2020 juga ikut meningkat.

Penelitian Friska Julianti¹⁴¹ tidak sejalan dengan hasil penelitian yang telah dilakukan. Temuan studi Friska menunjukkan bahwa nilai tukar rupiah tidak berdampak nyata terhadap tabungan mudharabah. Hal ini ditunjukkan dengan fakta bahwa fluktuasi nilai rupiah tidak berpengaruh terhadap jumlah dana mudharabah yang dimiliki bank syariah, yang setiap tahun mengalami peningkatan antara tahun 2008 dan 2012 meskipun mengalami fluktuasi. Masyarakat juga akan tetap menabung di bank syariah karena lebih aman, lebih likuid, dan bebas dari risiko yang terkait dengan investasi di pasar saham.

Kegiatan perekonomian menurut Abu Yusuf merupakan fenomena yang selalu berubah-ubah dan bersumber dari aktivitas kolektif masyarakat muslim. Faktor-faktor yang mempercepat kegiatan perekonomian tidak sama dari segi

¹³⁹Anwar, "Pengaruh tingkat suku bunga, Inflasi, dan nilai kurs terhadap simpanan Deposito Murabahah (Studi pada Bank Syariah Mandiri periode 2010- 2015)".

¹⁴⁰Putong en Andjaswati, *Pengantar Ekonomi Makro*.

¹⁴¹Julianti, "Analisis Pengaruh Inflasi, Nilai Tukar dan BI Rate Terhadap Tabungan Mudharabah Pada Perbankan Syariah".

tingkat kepentingan dan kekuatannya.¹⁴² Begitupun dengan penelitian tentang nilai tukar rupiah yang dapat memberikan hasil yang berbeda berdasarkan tahun atau periode penelitiannya. Terbukti dalam penelitian Friska Julianti¹⁴³ Selama tahun 2008–2012, nilai tukar rupiah tidak berdampak pada tabungan mudharabah. Nilai tukar rupiah berdampak pada tabungan mudharabah antara 2014 hingga 2018 menurut penelitian Diyah Ayu Wulansari¹⁴⁴ Nilai tukar rupiah terus berdampak pada tabungan mudharabah antara tahun 2017 hingga 2020, demikian temuan penelitian yang dilakukan untuk penelitian ini.

3. Pengaruh Inflasi dan Nilai Tukar secara bersama-sama Terhadap Tabungan Mudharabah

Berdasarkan analisis data dan pengujian hipotesis yang dilakukan untuk penelitian ini, terbukti bahwa variabel nilai tukar rupiah dan inflasi memiliki pengaruh yang signifikan terhadap tabungan mudharabah, dengan nilai sig $0,000 < 0,05$. Artinya, tabungan mudharabah dipengaruhi oleh inflasi dan nilai tukar rupiah secara simultan. *Adjusted R-Square* terkoreksi sebesar 0,797 berdasarkan hasil analisis regresi menunjukkan bahwa kontribusi inflasi dan nilai tukar rupiah secara simultan berpengaruh terhadap tabungan mudharabah sebesar 79,7%. Ditemukan bahwa inflasi berpengaruh berlawanan dan signifikan terhadap tabungan mudharabah sedangkan nilai tukar rupiah berpengaruh positif dan signifikan.

Penelitian-penelitian terdahulu terkait pengaruh nilai tukar rupiah dan inflasi terhadap tabungan mudharabah secara bersama-sama cenderung

¹⁴²Rahmani Timorita Yuliantimorita, “Pemikiran Ekonomi Islam Abu Yusuf”, *Universitas Islam Indonesia (UII) Yogyakarta*, n.d., 1–26.

¹⁴³Julianti, “Analisis Pengaruh Inflasi, Nilai Tukar dan BI Rate Terhadap Tabungan Mudharabah Pada Perbankan Syariah”.

¹⁴⁴Diyah Ayu Wulansari en A.Saiful Aziz, “Pengaruh Inflasi, Nilai Tukar, Bi Rate Dan financing To Deposit Ratio (FDR) Terhadap Tabungan Mudharabah Pada Bank Umum Syariah Dan Unit Usaha Syariah Di Indonesia Tahun 2014-2018”.

berpengaruh signifikan. Dimulai dari penelitian oleh Suci Syifa Aulia¹⁴⁵ dengan hasil penelitian inflasi dan nilai tukar rupiah yang secara simultan berpengaruh signifikan terhadap tabungan mudharabah. Penelitian oleh Rita Nur Wahyuningrum¹⁴⁶ menyatakan inflasi dan nilai tukar rupiah secara simultan berpengaruh terhadap tabungan mudharabah dengan tambahan variabel produk domestik bruto. Dengan tambahan variabel *BI Rate*, penelitian oleh Zakaria Batubara¹⁴⁷ juga menunjukkan bahwa inflasi dan nilai tukar secara bersama-sama berpengaruh signifikan terhadap tabungan mudharabah.

Penelitian lain yang menunjukkan inflasi dan nilai tukar rupiah secara simultan memengaruhi variabel dependen yaitu penelitian oleh Kaspul Anwar¹⁴⁸ inflasi dan nilai tukar rupiah berpengaruh secara simultan dan signifikan terhadap simpanan deposito mudharabah dengan tambahan variabel suku bunga. Penelitian oleh Bellinda Fatriada Indah¹⁴⁹ menyatakan bahwa secara simultan inflasi, tingkat bagi hasil, inflasi, nilai tukar dollar berdampak signifikan kepada DPK di BMI.

Penelitian yang dilakukan oleh Dwi Wulandari¹⁵⁰ menyatakan bahwa Inflasi dan Investasi secara simultan berpengaruh positif dan signifikan terhadap Nilai Tukar Rupiah pada Dollar AS. Diketahui bahwa hanya variabel inflasi yang sesuai dengan variabel independen dalam penelitian ini dengan inflasi yang berpengaruh secara simultan terhadap variabel dependen yaitu nilai tukar rupiah.

¹⁴⁵Aulia, "Pengaruh Inflasi dan Nilai Tukar Rupiah (KURS) Terhadap Pendapatan Bagi Hasil Mudharabah pada Bank Umum Syariah (Periode 2013-2017)".

¹⁴⁶Wahyuningrum dan Anwar, "Analisis Pengaruh Inflasi, Produk Domestik Bruto (PDB), Dan Nilai Tukar Terhadap Tabungan Mudharabah Pada Bank Umum Syariah (Periode 2013-2017)".

¹⁴⁷Batubara dan Nopiandi, "Analisis Pengaruh Inflasi, Nilai Tukar Dan Bi Rate Terhadap Tabungan Mudharabah Pada Perbankan Syariah Di Indonesia".

¹⁴⁸Anwar, "Pengaruh tingkat suku bunga, Inflasi, dan nilai kurs terhadap simpanan Deposito Murabahah (Studi pada Bank Syariah Mandiri periode 2010- 2015)".

¹⁴⁹Indah, "Pengaruh Tingkat Bagi Hasil, Inflasi, Dan Kurs Dollar Terhadap Dana Pihak Ketiga (Studi Pada Bank Muamalat Indonesia (Bmi) Tahun 2011-2015)".

¹⁵⁰Wulandari dan Karonesia, "Pengaruh Inflasi Dan Investasi Terhadap Nilai Tukar Rupiah Di Indonesia Tahun 2003-2019".

Penelitian yang dilakukan oleh Diyah Ayu Wulansari¹⁵¹ dengan empat variabel independen menunjukkan bahwa inflasi, *Bi Rate*, nilai tukar, dan *Financing to Deposit Ratio* secara simultan berpengaruh terhadap tabungan mudharabah. Sedangkan dalam penelitian oleh Aminatul Maulana Sa'diyah¹⁵² dengan tiga variabel independen dan variabel dependen yang berbeda menyatakan bahwa Profitabilitas periode 2011–2018 ditentukan dengan menggabungkan variabel *BI Rate*, inflasi, dan nilai tukar mata uang asing secara bersamaan.

Penelitian selanjutnya yang juga menyatakan bahwa inflasi dan nilai tukar rupiah secara simultan berpengaruh terhadap tabungan mudharabah yaitu penelitian oleh Friska Julianti¹⁵³ menyatakan bahwa secara bersama-sama variabel independen (inflasi, nilai tukar (kurs), dan *BI Rate*) secara bersama-sama mempunyai pengaruh signifikan terhadap variabel dependen (Tabungan Mudharabah).

Ditemukan terdapat Sembilan penelitian berbeda yang menjelaskan mengenai pengaruh inflasi dan nilai tukar rupiah terhadap tabungan mudharabah secara simultan. Dan keseluruhan dari penelitian yang dikemukakan menjelaskan bahwa inflasi dan nilai tukar rupiah secara simultan berpengaruh terhadap tabungan mudharabah. Meski terdapat beberapa penelitian yang memakai variabel yang berbeda.

¹⁵¹Diyah Ayu Wulansari dan A.Saiful Aziz, "Pengaruh Inflasi, Nilai Tukar, *Bi Rate* Dan *financing To Deposit Ratio (FDR)* Terhadap Tabungan Mudharabah Pada Bank Umum Syariah Dan Unit Usaha Syariah Di Indonesia Tahun 2014-2018".

¹⁵²Sa'diyah, "Analisis Pengaruh Inflasi, *BI Rate* Dan Nilai Tukar Mata Uang Asing Terhadap Profitabilitas Pada Bank BRI Syariah Periode 2011-2018".

¹⁵³Julianti, "Analisis Pengaruh Inflasi, Nilai Tukar dan *BI Rate* Terhadap Tabungan Mudharabah Pada Perbankan Syariah".

BAB V

PENUTUP

A. Kesimpulan

Hasil penelitian dengan menggunakan uji regresi linear berganda melalui SPSS v.26 mengenai penelitian pengaruh inflasi dan nilai tukar rupiah (kurs mata uang) terhadap tabungan mudharabah telah didapatkan. Berdasarkan hasil penelitian tersebut, dapat ditarik kesimpulan dari sebagai berikut:

1. Berdasarkan koefisien regresi berganda secara parsial variabel inflasi terhadap tabungan mudharabah pada bank umum syariah di Indonesia untuk rentang waktu 2017-2020 dapat dikatakan bahwa ada pengaruh yang signifikan. Hal ini terjadi karena apabila inflasi yang tinggi, yaitu pada saat terjadi inflasi tak terkendali, keadaan perekonomian menjadi kacau dan perekonomian dirasakan memburuk. Orang menjadi tidak bersemangat kerja, menabung, atau mengadakan investasi dan produksi karena harga meningkat dengan cepat. Sebaliknya, inflasi yang menurun dapat mendorong perekonomian yang lebih baik, yaitu meningkatkan pendapatan nasional dan membuat orang bergairah untuk bekerja, menabung dan mengadakan investasi di sektor perbankan pada tabungan mudharabah. Hasil penelitian ini diharapkan menjadi sumber informasi yang akan menambahkan wawasan serta pengetahuan bagi nasabah bank umum syariah sehingga dapat menjadi landasan dalam pengambilan keputusan untuk berinvestasi.
2. Berdasarkan koefisien regresi berganda menunjukkan bahwa secara parsial terdapat pengaruh positif dan signifikan pada variabel nilai tukar rupiah terhadap tabungan mudharabah pada bank umum syariah di Indonesia untuk jangka waktu 2017–2020. Saat nilai tukar rupiah mengalami peningkatan maka barang dan jasa dalam suatu negara akan mengalami peningkatan harga

dibandingkan dengan nilai tukar negara lain sehingga menyebabkan permintaan akan barang dan jasa mengalami penurunan. Untuk mengimbangi hal tersebut para produsen akan menurunkan jumlah produksi sehingga dana yang dipakai untuk memproduksi barang dan jasa menjadi lebih sedikit daripada biasanya. Kelebihan dana produksi inilah yang nantinya akan menjadi dana yang akan diinvestasikan. Selain itu akibat dari berkurangnya permintaan masyarakat akibat harga-harga naik menjadikan minat masyarakat berbelanja menjadi kurang sehingga lebih banyak uang yang berpotensi untuk ditabung dan diinvestasikan.

3. Berdasarkan hasil F hitung menunjukkan bahwa terdapat pengaruh simultan variabel inflasi dan nilai tukar rupiah terhadap tabungan mudharabah pada bank umum syariah di Indonesia periode 2017–2020. Hal ini terjadi karena apabila terjadi inflasi, berarti harga-harga barang dan jasa mengalami kenaikan. Kenaikan harga-harga barang dan jasa ini telah menyebabkan daya beli riil masyarakat menjadi turun. Penurunan daya beli masyarakat ini akan berdampak terhadap penurunan konsumsi mereka atas barang dan jasa. Begitu pula dengan nilai tukar rupiah, semakin tinggi harga barang maka nilai tukar rupiah menurun sehingga masyarakat lebih memilih menabung dananya pada sector perbankan.

B. Saran

Berdasarkan hasil kesimpulan yang telah diuraikan maka saran yang dapat diberikan melalui hasil penelitian ini yaitu sebagai berikut:

1. Bagi peneliti berikutnya agar memperpanjang periode waktu penelitian serta menggunakan lebih banyak variabel yang memengaruhi Tabungan Mudharabah, sehingga dapat memberikan hasil penelitian yang lebih akurat

dan baik. Hal ini dikarenakan, keterbatasan dalam penelitian ini dalam hal periode waktu yang singkat serta variabel penelitian yang sedikit.

2. Dengan adanya kenaikan Tabungan Mudharabah yang disebabkan adanya inflasi, maka bagi kalangan perbankan syariah lebih menyukai terjadinya inflasi (inflasi rendah).
3. Inflasi dan nilai tukar rupiah hanyalah dua contoh tema ekonomi yang berdampak pada tabungan mudharabah, faktor lain yang tidak termasuk dalam penelitian ini juga berpengaruh. Tingkat religius, reputasi dan kepercayaan masyarakat (*trust*) terhadap Bank Syariah mempunyai pengaruh yang positif dan signifikan terhadap perilaku menabung di Bank Umum Syariah. Dan ini membuktikan bahwa pemodelan Tabungan pada Bank Umum Syariah tidak hanya disebabkan oleh faktor-faktor ekonomi semata, tetapi juga disebabkan oleh faktor non ekonomi seperti variabel agama (religiusitas) dan kepercayaan (*trust*).
4. Sekali lagi untuk peneliti selanjutnya untuk tetap lebih teliti lagi dalam melakukan penelitian dan *Have Courage and Be Kind*.

DAFTAR PUSTAKA

- Affandi, Faisal. "Analisis Pengaruh Tingkat Inflasi, Nilai Tukar, BI-Rate dan Suku Bunga Bank Konvensional Terhadap Margin Vagi Hasil Deposito Mudharabah Perbankan Syariah Di Indonesia Periode 2010-2015". *At-Tawassuth* 1, no 1 (2016): 45–72.
- Anwar, Muhammad kaspul. "Pengaruh tingkat suku bunga, Inflasi, dan nilai kurs terhadap simpanan Deposito Murabahah (Studi pada Bank Syariah Mandiri periode 2010- 2015)". *Jurnal Ilmiah Ekonomi Bisnis*, 2018, 1–9.
- Auliah, Suci Syifa. "Pengaruh Inflasi dan Niai Tukar Rupiah (KURS) Terhadap Pendapatan Bagi Hasil Mudharabah pada Bank Umum Syariah (Periode 2013-2017)". *Skripsi: UIN Raden Intan Lampung*, 2019.
- Badan Pusat Statistik. "Nilai Tukar Rupiah Konsep Definisi Variabel". sirusa.bps.go.id, 2022.
- . "Sirusa: Inflasi". sirusa.bps.go.id. Toegang verkry 29 Januarie 2022. <https://sirusa.bps.go.id/sirusa/index.php/indikator/570>.
- Bank Indonesia. "Krisis Kemanusiaan COVID-19 dan Implikasinya pada Tatanan Perekonomian Global". 2020, 2020.
- Basuki, Agus Tri. *Analisis Regresi dalam Penelitian Ekonomi & Bisnis: Dilengkapi Aplikasi SPSS & Eviews*. Jakarta: Rajawali Pers, 2016.
- Batubara, Zakaria, en Eko Nopiandi. "Analisis Pengaruh Inflasi, Nilai Tukar Dan Bi Rate Terhadap Tabungan Mudharabah Pada Perbankan Syariah Di Indonesia". *JPS (Jurnal Perbankan Syariah)* 1, no 1 (2020): 53–68. <https://doi.org/10.46367/jps.v1i1.201>.
- Burhan, Muhammad. "Koefisien Korelasi, Signifikansi, & Determinasi". Wordpress.com, 2012. <https://alvinburhani.wordpress.com/2012/06/28/koefisien-korelasi-signifikansi-determinasi>.
- Darsono. *Perbankan Syariah di Indonesia: Kelembagaan dan Kebijakan Serta Tantangan kedepan*. Depok: PT. Rajagrafindo Persada, 2017.
- Diyah Ayu Wulansari, en A.Saiful Aziz. "Pengaruh Inflasi, Nilai Tukar, Bi Rate Dan financing To Deposit Ratio (FDR) Terhadap Tabungan Mudharabah Pada Bank Umum Syariah Dan Unit Usaha Syariah Di Indonesia Tahun 2014-2018". *Malia (Terakreditasi)* 11, no 1 (2019): 51–64. <https://doi.org/10.35891/ml.v1i1.1727>.
- Fahlefi, Rizal. "Pemikiran Ekonomi Al-Ghazali". *JURIS* 11, no 1 (2012): 22–32.
- Gujarati, Damodar N. *Dasar-Dasar Ekonomimetrika Jilid 2*. Jakarta: Erlangga, 2006.
- Hamidin, Dede. "Teori Uang dan Inflasi dalam Analisis Pemikiran Al Maqrizi". *Fakultas Syariah dan Ekonomi Islam IAIN Syekh Nurjati Cirebon*, 2018, 1–8.
- Hasyim, Ali Ibrahim. *Ekonomi Makro*. Cimanggis: Kencana, 2017.
- Idris, Juliana, Ismawati, en Ilham Gani. "Metode Penyelesaian Pembiayaan Murabahah Bermasalah Pada Bank Syariah Di Indonesia: Tinjauan Fatwa

- Dewan Syariah Nasional-Majelis Ulama Indonesia”. *Islamic Banking, Economic And Financial Journal* 1, no 1 (2020): 46–62.
- Indah, Bellinda Fatriada. “Pengaruh Tingkat Bagi Hasil, Inflasi, Dan Kurs Dollar Terhadap Dana Pihak Ketiga (Studi Pada Bank Muamalat Indonesia (Bmi) Tahun 2011-2015)”. *SKRIPSI. Palembang: UIN Radewn Fatah Palembang*, 2017.
- Ismail. *Perbankan Syariah*. Jakarta: Kencana, 2011.
- . *Perbankan Syariah*. Jakarta: Karisma Putra Utama, 2017.
- Julianti, Friska. “Analisis Pengaruh Inflasi, Nilai Tukar dan BI Rate Terhadap Tabungan Mudharabah Pada Perbankan Syariah”. *Skripsi. Jakarta: UIN Syarif Hidayattullah Jakarta*, 2013, 1–118.
- K, Echo Perdana. *Olah Data Skripsi Dengan SPSS 22. Lab Kom Manajemen Fe Ubb*. Bangka Belitung: Lab Kom Manajemen FE UBB, 2016.
- Karim, Adiwarmarman A. *Akad dan Produk Perbankan Syariah*. Jakarta: PT. Rajagrafindo Persada, 2007.
- . *Bank Islam: Analisis Fiqih dan Keuangan*. Depok: PT. Rajagrafindo Persada, 2017.
- . *Ekonomi Makro Islam*. Jakarta: Rajagrafindo Persada, 2010.
- . *Ekonomi Makro Islam*. Jakarta: Rajawali Pers, 2013.
- . *Sejarah Pemikiran Ekonomi Islam*. Jakarta: PT. Rajagrafindo Persada, 2006.
- Karya, Detri, en Syamsari. *Makro Ekonomi: Pengantar Untuk Manajemen*. Depok: PT. Rajagrafindo Persada, 2019.
- Kasmir. *Bank Dan Lembaga Keuangan Lainnya*. Revisi. Jakarta: PT. Rajagrafindo Persada, 2008.
- Kementrian Agama RI. *Al-Quran dan Terjemahannya*. Bandung: Cordoba, 2018.
- Kuswanto, Hedy, en M. Taufiq. “Pengaruh Nilai Tukar dan Inflasi Terhadap Suku Bunga Serta Implikasinya Terhadap Permintaan Deposito pada Bank Umum di Indonesia”. *Jurnal Ekonomi Manajemen Akuntansi* 17, no 29 (2015): 1–10.
- Mandala, Manurung, en Prathama Rahardja. *Uang, Perbankan, dan Ekonomi Moneter (Kajian Kontekstual Indonesia)*. Jakarta: FEUI, 2004.
- Muhammad. *Bank & Lembaga Keuangan Syariah Lainnya*. Depok: PT. Rajagrafindo Persada, 2020.
- Nasikin, Muhammad Kava. “Analisis Pengaruh Inflasi, Suku Bunga Dan Nilai Tukar Terhadap Pembiayaan Dengan Dana Pihak Ketiga Sebagai Variabel Intervening Perbankan Syariah Di Indonesia 2013 - 2017”. *Skripsi: Institut Agama Islam Negeri Salatiga*, 2018.
- Nubahai, Labib. “Relevansi Pemikiran Ekonomi Ibnu Khaldun Terhadap Kebijakan Moneter Di Indonesia”. *Indonesiana*, 2019. <https://www.indonesiana.id>.
- Nur, Ermon Muh. “KONSUMSI DAN INFLASI INDONESIA”. *Jurnal Kajian Ekonomi* 1 (2012): 55–77.

- Nurchayadi, Heru, en Nurbetty Herlina Sitorus. "Prosiding Penelitian 'Pengabdian kepada masyarakat melalui diseminasi hasil penelitian terapan'". *Fakultas ekonomi dan bisnis universitas lampung*, 2018, 57–63.
- Nurwani. "Analisis Pengaruh Inflasi, Nilai Tukar Rupiah, dan Suku Bunga Terhadap Pergerakan Indeks Harga Saham Gabungan di Bursa Efek Indonesia". *Jurnal Ekonomikawan* 16, no 2 (2016): 77–391. <https://doi.org/10.31943/investasi.v4i2.11>.
- Panorama, Maya. "Pengaruh Pertumbuhan Ekonomi, Inflasi, Jumlah Uang Beredar (M2) Dan Bi Rate Terhadap Tabungan Mudharabah Pada Perbankan Syariah Di Indonesia Periode 2005 - 2014". *I-ECONOMICS: A Research Journal on Islamic Economics* 2, no 1 (2016): 102–21.
- Peraturan pemerintah RI. "Undang Undang Republik Indonesia Nomor 10 Tahun 1998 Tentang Perubahan atas UU Nomor 7 Tahun 1992", 1998.
- Peraturan Pemerintah RI. "Undang-Undang Republik Indonesia Nomor 21 Tahun 2008 Tentang Perbankan Syariah". Jakarta, 2008.
- Pink, Bidara. "BI: Arus modal asing mulai masuk, nilai tukar rupiah menguat 1,74%". Kontan.co.id, 2020. <https://nasional.kontan.co.id>.
- Pohan. *Penilaian Mutu Pelayanan Kesehatan*. Jakarta, 2007.
- Puspitasari, Dewi Gita, Diyah Santi Hariyani, en Robby Sandhi Dessyarti. "Pengaruh Variabel Makroekonomi Terhadap Kinerja Keuangan Pada Perusahaan BUMN Di Indonesia Tahun 2017-2019". *Bisnis-Net Jurnal Ekonomi dan Bisnis* 4, no 1 (2021): 25–34. <https://doi.org/10.46576/bn.v4i1.1318>.
- Putong, Iskandar, en Nuring Dyah Andjaswati. *Pengantar Ekonomi Makro*. 2nd ed. Jakarta: Mitra Wacana Media, 2010.
- Sa'diyah, Aminatul Maula. "Analisis Pengaruh Inflasi, BI Rate Dan Nilai Tukar Mata Uang Asing Terhadap Profitabilitas Pada Bank BRI Syariah Periode 2011-2018". *Skripsi, Jurusan Perbankan Syariah Fakultas Ekonomi dan Bisnis Islam Institut Agama Islam Negeri Purwokerto*, 2019, 1–26.
- Samsul, Najamuddin Mara Hamid, en Hotman Guba Nasution. "Sistem Pengendalian Inflasi dalam Sistem Ekonomi Islam". *Al-Azhar Journal of Islamic Economics* 1, no 1 (2019): 16–28. <https://doi.org/10.37146/ajie.v1i1.10>.
- Samsul, en Ismawati. "Tingkat Pemahaman Mahasiswa Terhadap Produk-Produk Perbankan Syariah". *Al Mashrafiyah: Jurnal Ekonomi, Keuangan dan Perbankan Syariah* 4, no 1 (2020): 67–78.
- Sinaga, Asmawarna. "Analisis Pengaruh Tingkat Suku Bunga (Bi Rate), Bagi Hasil , Inflasi Dan Harga Emas Terhadap Jumlah Deposito Mudharabah Perbankan Syariah Periode 2010-2015". *Analytica Islamica* 5, no 2 (2016): 315–41.
- Sjahdeini, Sutan Remy. *Perbankan Syariah: Produk-produk dan Aspek-aspek Hukumnya*. Jakarta: Prenadamedia Group, 2018.
- Sugiyono. *Memahami Penelitian Kualitatif*. Bandung: Alfabeta, 2005.
- . *Metode Penelitian Administrasi*. Bandung: Alfabeta, 2011.
- . *Metode Penelitian Kuantitatif Kualitatif dan R&D*. Bandung: Alfabeta,

2014.

- Sukimo, Sadono. *Pengantar Teori Makroekonomi*. 2nd ed. Jakarta, 2000.
- Sukirno, Sadono. *Makro Ekonomika Modern*. Jakarta: PT. Rajagrafindo Persada, 2000.
- Supriadi, en Ismawati. “Implementasi Prinsip-Prinsip Perbankan Syariah untuk Mempertahankan Loyalitas Nasabah”. *Jurnal Hukum Ekonomi Syariah*, 2020. <https://doi.org/10.30595/jhes.v0i0.7002>.
- Suriyanto. *Ekonometrika Terapan: Teori dan Aplikasi dengan SPSS*. Yogyakarta: CV. Andi Offset, 2011.
- Syahrum, en Salim. *Metodologi Penelitian Kuantitatif*. Bandung: Citapustaka Media, 2012.
- Tanzeh, Ahmad. *Pengantar Metodologi Penelitian*. Yogyakarta: Teras, 2011.
- Tika, Pabundu. *Metodologi Riset Bisnis*. Jakarta: Bumi Aksara, 2006.
- Umam, Khotibul. *Perbankan Syariah: Dasar-dasar dan Dinamika Perkembangannya di Indonesia*. Depok: Rajagrafindo Persada, 2016.
- Umi, Erni, en Danang Sunyonto. *Pengantar Ilmu Ekonomi Makro*. Jakarta: PT Buku Seru, 2013.
- Wahyuningrum, Rita Nur, en Aan Zainul Anwar. “Analisis Pengaruh Inflasi, Produk Domestik Bruto (PDB), Dan Nilai Tukar Terhadap Tabungan Mudharabah Pada Bank Umum Syariah (Periode 2013-2017)”. *JESI (Jurnal Ekonomi Syariah Indonesia)* 8, no 2 (2019): 138–47. [https://doi.org/10.21927/jesi.2018.8\(2\).138-147](https://doi.org/10.21927/jesi.2018.8(2).138-147).
- Widana, Wayan, en Putu Lia Muliani. *Uji Persyaratan Analisis*. Onder redaksie van Teddy Fiktorius. *Analisis Standar Pelayanan Minimal Pada Instalasi Rawat Jalan di RSUD Kota Semarang*. Lumajang: Klik Media, 2020.
- Wijaya, Tony. *Metode Penelitian Ekonomi dan Bisnis*. Yogyakarta: Graha Ilmu, 2013.
- Wikipedia. “Nilai Tukar”. Wikipedia, n.d.
- Wulandari, Dwi, en Prticia Intan Karonesia. “Pengaruh Inflasi Dan Investasi Terhadap Nilai Tukar Rupiah Di Indonesia Tahun 2003-2019”. *Jurnal Ekonomi Moneter* 2, no 1 (2019): 1–12.
- Yuliantimorita, Rahmani Timorita. “Pemikiran Ekonomi Islam Abu Yusuf”. *Universitas Islam Indonesia (UII) Yogyakarta*, n.d., 1–26.

LAMPIRAN – LAMPIRAN

Lampiran 1: Data Penelitian Bank Umum Syariah periode 2017-2020

No.	Tahun	Bulan	INFLASI (X1)	KURS (X2)	Tabungan Mudharabah (Y)
			(%)	(Rp)	(Miliar)
1	2017	Januari	3.49	Rp 13,343	Rp 49,977
2		Februari	3.83	Rp 13,347	Rp 49,998
3		Maret	3.61	Rp 13,321	Rp 49,759
4		April	4.17	Rp 13,327	Rp 48,893
5		Mei	4.33	Rp 13,321	Rp 48,346
6		Juni	4.37	Rp 13,319	Rp 49,430
7		Juli	3.88	Rp 13,323	Rp 51,302
8		Agustus	3.82	Rp 13,351	Rp 51,272
9		September	1.42	Rp 14,918	Rp 77,371
10		Oktober	3.58	Rp 13,572	Rp 52,104
11		November	3.3	Rp 13,514	Rp 52,799
12		Desember	3.61	Rp 13,548	Rp 57,442
13	2018	Januari	3.25	Rp 13,413	Rp 56,587
14		Februari	3.18	Rp 13,707	Rp 56,429
15		Maret	3.4	Rp 13,756	Rp 56,571
16		April	3.41	Rp 13,877	Rp 55,584
17		Mei	3.23	Rp 13,951	Rp 55,629
18		Juni	3.12	Rp 14,404	Rp 56,421
19		Juli	3.18	Rp 14,413	Rp 57,785
20		Agustus	3.2	Rp 14,711	Rp 58,115
21		September	2.88	Rp 14,929	Rp 60,367
22		Oktober	3.16	Rp 15,227	Rp 60,634
23		November	3.23	Rp 14,339	Rp 61,360
24		Desember	3.13	Rp 14,481	Rp 65,642
25	2019	Januari	2.82	Rp 14,072	Rp 63,872
26		Februari	2.57	Rp 14,062	Rp 63,463
27		Maret	2.38	Rp 14,244	Rp 63,388
28		April	2.83	Rp 14,215	Rp 62,795
29		Mei	3.32	Rp 14,385	Rp 64,023
30		Juni	3.28	Rp 14,141	Rp 64,604
31		Juli	3.32	Rp 14,026	Rp 65,668
32		Agustus	3.49	Rp 14,237	Rp 65,585
33		September	3.39	Rp 14,174	Rp 66,437
34		Oktober	3.13	Rp 14,008	Rp 66,373

35		November	3	Rp 14,102	Rp 67,072
36		Desember	2.72	Rp 13,901	Rp 71,743
37	2020	Januari	2.68	Rp 13,662	Rp 69,383
38		Februari	2.98	Rp 14,234	Rp 69,535
39		Maret	2.96	Rp 16,367	Rp 69,715
40		April	2.67	Rp 15,157	Rp 69,980
41		Mei	2.19	Rp 14,733	Rp 71,837
42		Juni	1.96	Rp 14,302	Rp 73,357
43		Juli	1.54	Rp 14,653	Rp 75,056
44		Agustus	1.32	Rp 14,554	Rp 75,997
45		September	3.72	Rp 13,492	Rp 51,736
46		Oktober	1.44	Rp 14,690	Rp 77,192
47		November	1.59	Rp 14,128	Rp 79,069
48		Desember	1.68	Rp 14,105	Rp 82,227

Lampiran 2: Hasil analisis Uji Asumsi Klasik dan Uji Regresi Linear Berganda dengan SPSS v.26

1. Uji Asumsi Klasik

a. Uji Normalitas

One-Sample Kolmogorov-Smirnov Test

Unstandardized
Residual

N		48
Normal Parameters ^{a,b}	Mean	0.0000000
	Std. Deviation	4041.15964719
Most Extreme Differences	Absolute	0.107
	Positive	0.107
	Negative	-0.083
Test Statistic		0.107
Asymp. Sig. (2-tailed)		.200 ^{c,d}

a. Test distribution is Normal.

b. Calculated from data.

c. Lilliefors Significance Correction.

d. This is a lower bound of the true significance.

b. Uji Multikolinearitas

Coefficients^a

Model		Unstandardized	Coefficients	Standardized	T	Sig.	Collinearity	
		B	Std. Error	Beta			Tolerance	
1	(Constant)	50659.815	17918.334		2.827	0.007		
	INFLASI	-9455.715	948.334	-0.778	-9.971	0.000	0.710	1.408
	KURS	2.846	1.149	0.193	2.477	0.017	0.710	1.408

a. Dependent Variable: Tabungan Mudharabah

c. Uji Autokorelasi

Model Summary^b

Model	R	R Square	Adjusted R Square	Std. Error of the Estimate	Durbin-Watson
1	.897 ^a	0.805	0.797	4129.987	1.701

a. Predictors: (Constant), KURS, INFLASI

b. Dependent Variable: Tabungan Mudharabah

d. Uji Linearitas

ANOVA Table

			Sum of Squares	df	Mean Square	F	Sig.
Tabungan Mudharabah * INFLASI	Between Groups	(Combined)	3771361597.667	41	91984429.211	3.241	0.071
		Linearity	3069405594.222	1	3069405594.222	108.153	0.000
		Deviation from Linearity	701956003.445	40	17548900.086	0.618	0.832
		Within Groups	170280818.000	6	28380136.333		
		Total	3941642415.667	47			

ANOVA Table							
			Sum of Squares	df	Mean Square	F	Sig.
Tabungan Mudharabah * KURS	Between Groups	(Combined)	3940644131.167	46	85666176.764	85.813	0.085
		Linearity	1478329095.822	1	1478329095.822	1480.870	0.017
		Deviation from Linearity	2462315035.344	45	54718111.897	54.812	0.107
	Within Groups		998284.500	1	998284.500		
	Total		3941642415.667	47			

2. Uji Regresi inear Berganda

a. Uji T

Coefficients ^a						
Model		Unstandardized Coefficients		Standardized Coefficients	t	Sig.
		B	Std. Error	Beta		
1	(Constant)	50659.815	17918.33		2.827	0.007
	INFLASI	-9455.715	948.334	-0.778	-9.971	0
	KURS	2.846	1.149	0.193	2.477	0.017

a. Dependent Variable: Tabungan Mudharabah

b. Uji F

ANOVA ^a						
Model		Sum of Squares	df	Mean Square	F	Sig.
1	Regression	3174086764.844	2	1587043382.422	93.045	.000 ^b
	Residual	767555650.822	45	17056792.240		
	Total	3941642415.667	47			

a. Dependent Variable: Tabungan Mudharabah

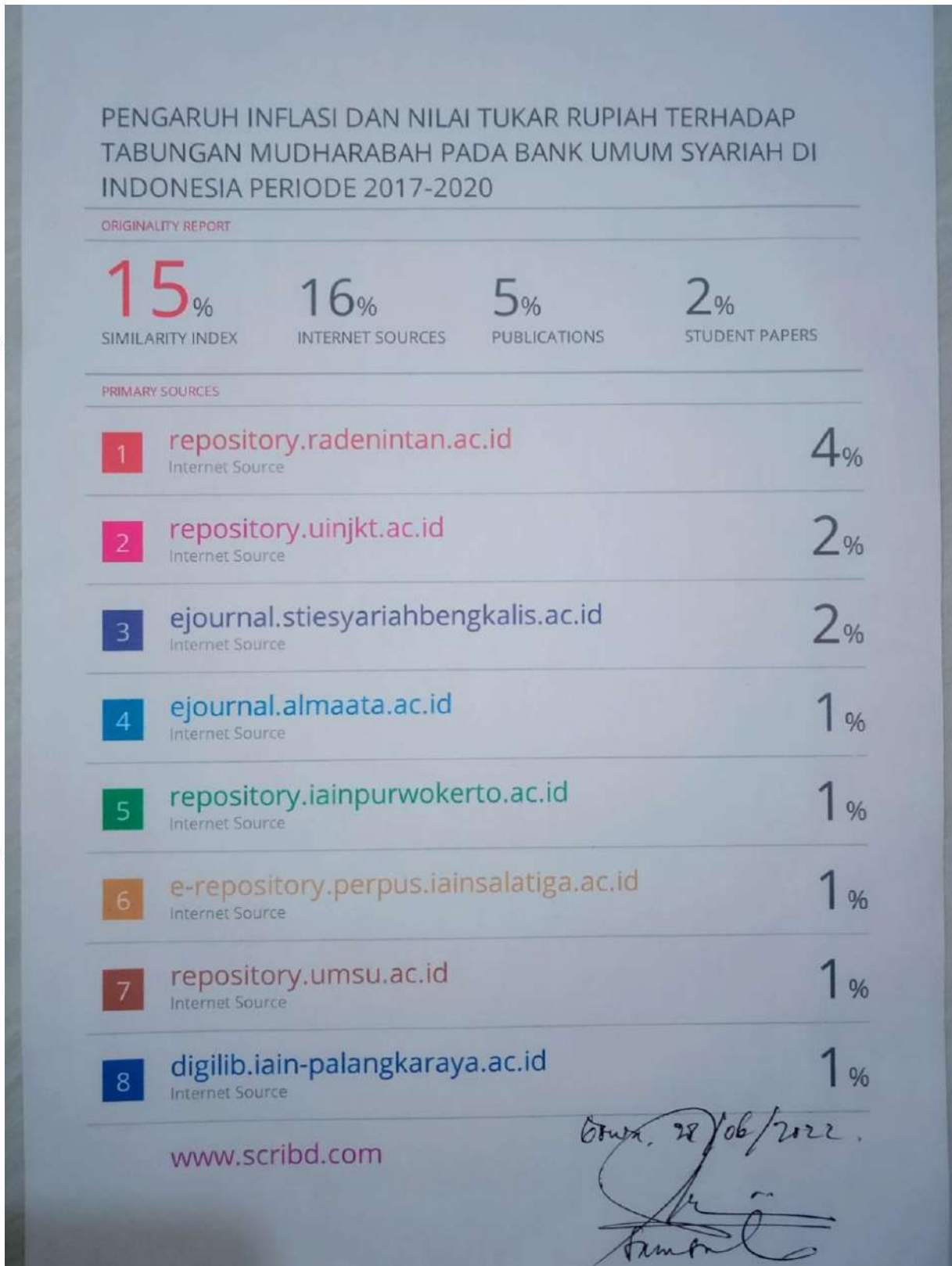
b. Predictors: (Constant), KURS, INFLASI

c. Uji Koefisien Determinasi

Model Summary				
Model	R	R Square	Adjusted R Square	Std. Error of the Estimate
1	.897 ^a	0.805	0.797	4129.987
a. Predictors: (Constant), KURS, INFLASI				




Lampiran 3: Hasil Uji Turnitin



9	Internet Source	1%
10	jurnal.yudharta.ac.id Internet Source	1%
11	jurnalnasional.ump.ac.id Internet Source	1%
12	www.urban.org Internet Source	1%

Exclude quotes On
 Exclude bibliography On

Exclude matches < 1%

Done, 28/06/2022

Samuel

RIWAYAT HIDUP PENELITI



Putri Lorensa, akrab dipanggil Ratu, Lahir di Kabupaten Takalar tepatnya di Lingkungan Bontoparang, Kelurahan Bontokadatto, Kecamatan Polongbangkeng Selatan pada hari Minggu tanggal 04 Juli 1999. Anak keempat dari lima bersaudara, pasangan dari Jumakkara Dg. Bombong dan Amarhumah Normawati Dg. Ci'nong. Peneliti menyelesaikan pendidikan Sekolah Dasar di SDN 154 Impres Bantinoto di

Kecamatan Polongbangkeng Selatan Kabupaten Takalar pada tahun 2012. Pada tahun itu juga peneliti melanjutkan pendidikan di SMP Negeri 3 Takalar dan tamat pada tahun 2015, kemudian melanjutkan Sekolah Menengah Atas di SMA Negeri 2 Takalar pada tahun 2015 dan selesai pada tahun 2018. Pada tahun 2018 peneliti melanjutkan pendidikan di salah satu perguruan tinggi negeri di Makassar, tepatnya di Universitas Islam Negeri Alauddin Makassar (UINAM) Fakultas Ekonomi dan Bisnis Islam program studi Perbankan Syariah.

Contact Person

Email : putrilorensa07@gmail.com

No HP : 0877 7571 6167

Instagram: @putry.aurenzah

FB: Putry Aurenzah