

**PENINGKATAN KEMAMPUAN MOTORIK HALUS PESERTA DIDIK
KELOMPOK A MELALUI METODE *TRACING THE DOT*
DI TKIT TAKWA CENDEKIA MAKASSAR**



UNIVERSITAS ISLAM NEGERI

ALAUDDIN

MAKASSAR

SKRIPSI

Diajukan untuk Memenuhi Salah Satu Syarat Meraih Gelar
Sarjana Dalam Bidang Pendidikan Islam Anak Usia Dini
Pada Fakultas Tarbiyah dan Keguruan
UIN Alauddin Makassar

Oleh :

FARIZAH ATIQAH

NIM: 20900119026

**FAKULTAS TARBIYAH DAN KEGURUAN
UIN ALAUDDIN MAKASSAR
2023**

PERNYATAAN KEASLIAN SKRIPSI

Mahasiswa yang bertanda tangan dibawah ini:

Nama : Farizah Atiqah

NIM : 20900119026

Tempat/Tanggal Lahir : Makassar/19 April 2002

Jur/ Prodi/ Konsentrasi : Pendidikan Islam Anak Usia Dini

Fakultas/ Program : Tarbiyah dan Keguruan

Alamat : Griya Ar Roya G4

Judul : **“Peningkatan Kemampuan Motorik Halus Peserta Didik Kelompok A Melalui Metode *Tracing The Dot* di TKIT Takwa Cendekia Makassar”**

Dengan penuh kesadaran penulis yang bertanda tangan di bawah ini menyatakan bahwa skripsi ini benar adalah hasil karya penulis sendiri. Jika dikemudian hari terbukti merupakan duplikat, tiruan, plagiat atau dibuat oleh orang lain sebagian atau seluruhnya, maka skripsi dan gelar dipeloreh batal demi hukum.

Gowa, 16 Agustus 2023

Penulis,



Farizah Atiqah
NIM. 20900119026

PENGESAHAN SKRIPSI

PENGESAHAN SKRIPSI

Skripsi berjudul, "Peningkatan Kemampuan Motorik Halus Peserta Didik Kelompok A Melalui Metode *Tracing the Dot* di TKIT Takwa Cendekia Makassar", yang disusun oleh **Farizah Atiqah**, NIM: **20900119026**, mahasiswa Jurusan/Prodi Pendidikan Islam Anak Usia Dini, Fakultas Tarbiyah dan Keguruan, UIN Alauddin Makassar, telah diuji dan dipertahankan dalam sidang Ujian Skripsi/Munaqasyah yang diselenggarakan pada hari **Rabu** tanggal **16 Agustus 2023**, bertepatan dengan **29 Muharram 1445 H**, dinyatakan telah dapat diterima sebagai salah satu syarat untuk memperoleh gelar sarjana dalam Ilmu Tarbiyah dan Keguruan, Jurusan/Prodi Pendidikan Islam Anak Usia Dini dengan beberapa perbaikan.

Samata-Gowa,

29 Agustus 2023 M
12 Safar 1445 H.

DEWAN PENGUJI:

Nomor SK 3195 Tahun 2023

Ketua : Dr. Ulfiani Rahman, M.Si.

(.....)

Sekretaris : Wahyuni Ismail, M.Si., Ph.D.

(.....)

Munaqisy I : Umi Kusyairy, S.Psi., M.A.

(.....)

Munaqisy II : Dr. H. Muzakkir, M.Pd.I.

(.....)

Pembimbing I : Dr. M. Yusuf T, M.Ag.

(.....)

Pembimbing II : Suharti, S.Pd., M.Pd.

(.....)

Diketahui oleh:

Dekan Fakultas Tarbiyah dan Keguruan
UIN Alauddin Makassar,


Dr. H. Andi Achruh, M.Pd.I.

NIP : 196609081994031002

KATA PENGANTAR



Puji syukur penulis panjatkan kehadiran Allah swt., Tuhan yang Maha Esa atas limpahan rahmat dan karunia-Nya sehingga peneliti dapat menyelesaikan skripsi ini, yang merupakan tugas akhir untuk mencapai gelar Sarjana (S.Pd.) pada program studi Pendidikan Islam Anak Usia Dini Fakultas Tarbiyah dan Keguruan Universitas Islam Negeri Alauddin Makassar. Shalawat dan Salam kepada Baginda Rasulullah Muhammad saw., keluarga, sahabat dan orang-orang yang senantiasa istiqamah dalam Islam.

Penulis menyadari bahwa tidak sedikit kendala dan permasalahan yang dihadapi selama proses perkuliahan, proses konsultasi, proses penelitian hingga penulisan skripsi ini, namun kesemuanya itu dapat terlewati berkah rahmat Allah swt. dan juga dukungan serta motivasi banyak pihak baik Dosen, Sahabat dan Keluarga. Ucapan Alhamdulillah sebagai rasa syukur kepada Allah swt. dan terima kasih yang sebesar-besarnya kepada semua pihak yang telah memberi dukungan serta motivasi sehingga penulis dapat menyelesaikan skripsi ini.

Dengan penuh kesadaran dari dalam dasar hati nurani penulis menyampaikan permohonan maaf dan ucapan terima kasih yang sebesar-besarnya yang tidak terhingga kepada kedua orang tua penulis tercinta: Ayahanda Mizanul I'tidal dan Ibunda Mudira Idris yang telah mendidik, membesarkan, memberikan kasih sayang, dukungan, nasehat, dan doa yang tidak henti-hentinya untuk keberhasilan penulis. Kepada kakakku Farah Adibah, dan adik-adikku Muh. Faiz Arqam dan Fahimah Alfiyah, serta sanak keluarga dan teman-teman penulis selama ini. Begitu pula penulis sampaikan ucapan terima kasih kepada:

1. Prof. Hamdan Juhannis, M.A., Ph.D selaku Rektor Universitas Islam Negeri Alauddin Makassar, Prof. Dr. Mardan, M.Ag. selaku Wakil Rektor I, Prof.

- Dr. Wahyuddin, M.Hum. selaku Wakil Rektor II, Prof. Dr. Darussalam, M.Ag. selaku Wakil Rektor III, dan Prof. Dr. H. Kamaluddin Abunawas, M.Ag. selaku Wakil Rektor IV Universitas Negeri Alauddin Makassar.
2. Dr. H. Andi Achruh, M.Pd.I. Dekan Fakultas Tarbiyah dan Keguruan Universitas Islam Negeri Alauddin Makassar, Dr. M. Shabir U., M.Ag. selaku Wakil Dekan Bidang Akademik, Dr. M. Rusdi, M.Ag. selaku Wakil Dekan Bidang Administrasi umum, Dr. H. Ilyas, M.Pd., M.Si. selaku Wakil Dekan Bidang Kemahasiswaan.
 3. Dr. Hj. Ulfiani Rahman, M.Si. selaku Ketua Jurusan Pendidikan Islam Anak Usia Dini dan Wahyuni Ismail, M.Si., Ph.D. selaku Sekretaris Jurusan Pendidikan Islam Anak Usia Dini Universitas Islam Negeri Alauddin Makassar beserta staf dan jajarannya yang telah memberikan pelayanan maksimal selama penulis menjadi mahasiswa.
 4. Dr. M. Yusuf T, M.Ag. sebagai pembimbing I dan Suharti, S.Pd., M.Pd. sebagai pembimbing II atas perhatian, motivasi dan bimbingan yang telah diberikan dengan tulus, ikhlas dan penuh sabar sejak proposal hingga penulisan skripsi ini.
 5. Umi Kusyairy, S.Psi., M.A. sebagai penguji I dan Dr. H. Muzakkir, M.Pd.I. sebagai penguji II yang telah banyak memberikan koreksi dan kontribusi perbaikan penulis mulai dari seminar proposal hingga selesainya skripsi ini.
 6. Para dosen, karyawan dan karyawan Fakultas Tarbiyah dan Keguruan yang secara riil memberikan sumbangsinya baik secara langsung maupun tidak langsung.
 7. Kepala Sekolah TKIT Takwa Cendekia Makassar, para guru serta adik-adik peserta didik TKIT Takwa Cendekia Makassar yang telah memberi izin dan bersedia membantu serta melayani penulis dalam proses penelitian.

8. Teman-teman seperjuangan mahasiswa Pendidikan Islam Anak Usia Dini Angkatan 2019 atas dukungannya, terkhusus kepada teman-teman tercinta saya yaitu Ana Mariana, Ayu Hikmah, Mardina, dan Ayu Hardiyanti Pratiwi yang berperan penting baik itu dalam memberi masukan dan saran, memberi kontribusi dalam bentuk apapun itu, serta memberi semangat dan motivasi kepada penulis hingga akhirnya skripsi ini dapat selesai. Kebersamaan dalam suka duka, kekeluargaan, keakraban, canda tawa, yang terjalin sejak awal perkuliahan hingga saat ini yang semuanya sangat berkesan dan sulit untuk dilupakan. Semoga Allah swt. membalas dengan pahala budi baik atas segala bantuan teman-teman kepada penulis.
9. Semua pihak yang telah memberikan bantuan dalam proses penyelesaian skripsi ini, namun tidak sempat disebutkan satu persatu dalam tulisan ini, penulis mengucapkan terima kasih yang tidak terhingga. Semoga segala dedikasi dan bantuan yang telah diberikan mendapat balasan pahala oleh Allah swt., Aamiin.

Akhirnya hanya kepada Allah jualah penyusun serahkan segalanya, semoga semua pihak yang membantu penyusun mendapat pahala di sisi Allah swt, serta semoga skripsi ini bermanfaat bagi semua orang khususnya bagi penyusun sendiri.

Makassar, 16 Agustus 2023

Penyusun,



Farizah Atiqah
NIM. 20900119026

DAFTAR ISI

PERNYATAAN KEASLIAN SKRIPSI	ii
PENGESAHAN SKRIPSI	iii
KATA PENGANTAR	iv
DAFTAR ISI	vii
DAFTAR TABEL	ix
DAFTAR GAMBAR	x
DAFTAR LAMPIRAN	xi
ABSTRAK	xii
BAB I PENDAHULUAN	1
A. Latar Belakang Masalah.....	1
B. Rumusan Masalah	13
C. Tujuan Penelitian.....	13
D. Kegunaan Penelitian.....	13
E. Penelitian Terdahulu yang Relevan.....	14
BAB II TINJAUAN TEORETIS	19
A. Perkembangan Kemampuan Motorik Halus	19
1. Pengertian Motorik Halus	19
2. Tahapan Perkembangan Keterampilan Motorik Halus Anak	21
3. Faktor-Faktor yang Memengaruhi Perkembangan Keterampilan Motorik Halus Anak.....	22
B. Metode Tracing The Dot	25
1. Pengertian <i>Tracing The Dot</i>	25
2. Langkah-Langkah Penggunaan <i>Tracing The Dot</i>	25
C. Kerangka Pikir.....	28
D. Hipotesis Tindakan.....	31
BAB III METODOLOGI PENELITIAN	32
A. Jenis Penelitian	32
B. Lokasi Penelitian	35
C. Subjek Penelitian.....	35
D. Metode Pengumpulan Data	37

E. Instrumen Penelitian.....	42
F. Teknik Analisis Data.....	45
G. Indikator Keberhasilan.....	47
BAB IV HASIL PENELITIAN DAN PEMBAHASAN.....	50
A. Visi, Misi Dan Tujuan TKIT Takwa Cendekia.....	50
B. Manajemen Sekolah TKIT Takwa Cendekia.....	51
1. Manajemen Kelas.....	51
2. Kurikulum dan Model Pembelajaran.....	52
3. Peserta Didik.....	52
4. Pendidik dan Tenaga Kependidikan.....	53
5. Sarana dan Prasarana.....	54
C. Hasil Penelitian.....	55
1. Pra Siklus.....	55
2. Siklus I.....	58
3. Siklus II.....	63
D. Pembahasan.....	70
BAB V PENUTUP.....	76
A. Kesimpulan.....	76
B. Implikasi Penelitian.....	76
DAFTAR PUSTAKA.....	78
LAMPIRAN.....	82
RIWAYAT HIDUP.....	118


DAFTAR TABEL

Tabel 3.1 Daftar Peserta Didik Kelompok A TKIT Takwa Cendekia.....	36
Tabel 3.2 Kisi-Kisi Observasi Perkembangan Motorik Halus Anak	38
Tabel 3.3 Kisi-Kisi Wawancara dalam Penerapan Metode <i>Tracing the Dot</i>	40
Tabel 3.4 Daftar Pendidik Kelompok A TKIT Takwa Cendekia	41
Tabel 3.5 Metode dan Instrumen Pengumpulan Data.....	42
Tabel 3.6 Pedoman Observasi Penilaian Perkembangan Motorik Halus Anak Kelompok A TKIT Takwa Cendekia	43
Tabel 3.7 Pedoman Wawancara Penerapan Metode <i>Tracing the Dot</i> pada Kelompok A TKIT Takwa Cendekia Makassar	44
Tabel 3.8 Keterangan Kriteria Pencapaian Indikator Perkembangan Anak	48
Tabel 3.9 Kriteria Keberhasilan Perkembangan Anak.....	49
Tabel 4.1 Pengelompokan Kelas TKIT Takwa Cendekia.....	51
Tabel 4.2 Pendidik dan Tenaga Kependidikan TKIT Takwa Cendekia	54
Tabel 4.3 Sarana dan Prasarana TKIT Takwa Cendekia	54
Tabel 4.4 Perbandingan Persentase Perkembangan Peserta Didik	69



DAFTAR GAMBAR

Gambar 2.1	Contoh Media Ajar Metode <i>Tracing the Dot</i>	27
Gambar 2.2	Kerangka Pikir.....	29
Gambar 3.1	Penelitian Tindakan Kelas Model Suharsimi Arikunto.....	33
Gambar 4.1	Diagram Batang Persentase Perkembangan Kemampuan Motorik Halus Kelompok A Tahap Pra Siklus.....	56
Gambar 4.2	Diagram Batang Persentase Perkembangan Kemampuan Motorik Halus Kelompok A Siklus I.....	61
Gambar 4.3	Diagram Batang Persentase Perkembangan Kemampuan Motorik Halus Kelompok A Siklus II.....	66



DAFTAR LAMPIRAN

Lampiran 1 Surat Izin Penelitian.....	83
Lampiran 2 Lembar Observasi Penilaian Perkembangan Motorik Halus Anak Kelompok A TKIT Takwa Cendekia Makassar.....	86
Lampiran 3 Data Perkembangan Kemampuan Motorik Halus TKIT Takwa Cendekia Tahap Pra Siklus	87
Lampiran 4 Data Perkembangan Kemampuan Motorik Halus TKIT Takwa Cendekia Tahap Siklus I dan Siklus II.....	89
Lampiran 5 Catatan Lapangan Tindakan Peserta Didik Kelompok A TKIT Takwa Cendekia Siklus I	91
Lampiran 6 Catatan Lapangan Tindakan Peserta Didik Kelompok A TKIT Takwa Cendekia Siklus II.....	97
Lampiran 7 Rekapitulasi Data Peningkatan Perkembangan Motorik Halus Peserta Didik Kelompok A TKIT Takwa Cendekia Makassar	103
Lampiran 8 Pedoman Wawancara Penerapan Metode <i>Tracing the Dot</i> pada Kelompok A TKIT Takwa Cendekia Makassar	104
Lampiran 9 Hasil Wawancara Penerapan Metode <i>Tracing the Dot</i> pada Kelompok A TKIT Takwa Cendekia Makassar	105
Lampiran 10 Rencana Pelaksanaan Pembelajaran Harian (RPPH)	108

ABSTRAK

Nama : Farizah Atiqah
NIM : 20900119026
Jurusan : Pendidikan Islam Anak Usia Dini
Fakultas : Tarbiyah dan Keguruan
Judul : Peningkatan Kemampuan Motorik Halus Peserta Didik
Kelompok A Melalui Metode *Tracing the Dot* di TKIT Takwa
Cendekia Makassar

Perkembangan motorik halus merupakan salah satu kompetensi anak yang biasa dimaksimalkan saat mereka masih dijenjang Taman Kanak-Kanak. Motorik halus memfokuskan pada kemampuan anak dalam mengkoordinasikan gerakan serta kemampuan mengontrol gerak tangan maupun jari. Beberapa fakta menunjukkan anak mengalami keterlambatan dalam perkembangan motorik halusnya. Ada beberapa faktor dan penyebab yang mempengaruhinya salah satunya metode yang digunakan kurang tepat. Oleh karena itu peneliti memanfaatkan salah satu metode yaitu *trace the dot* sebagai alternatif dalam meningkatkan kemampuan motorik halus anak.

Penelitian ini dilaksanakan di TKIT Takwa Cendekia Makassar. Penelitian ini merupakan Penelitian Tindakan Kelas dengan jenis pendekatan kualitatif. Adapun tujuan penelitian ini adalah untuk meningkatkan kemampuan motorik halus anak pada aktivitas *tracing the dot* serta untuk lebih memahami terkait kemampuan motorik halus peserta didik usia 4-5 tahun di TKIT Takwa Cendekia Makassar. Subjek penelitian ini adalah 12 peserta didik Kelompok A yang berusia 4-5 tahun di TKIT Takwa Cendekia Makassar. Instrumen yang digunakan adalah instrumen observasi untuk menilai perkembangan motorik halus peserta didik saat penerapan metode *tracing the dot* dan pedoman wawancara sebagai alat bantu bagi peneliti dalam memperoleh data tambahan yang belum didapatkan melalui observasi.

Hasil penelitian menunjukkan bahwa metode *tracing the dot* dapat meningkatkan motorik halus anak di TKIT Takwa Cendekia dengan hasil yang baik. Hal ini dapat dilihat dari adanya perkembangan motorik halus peserta didik yang mana pada pra siklus penelitian dapat diketahui peserta didik yang mencapai berkembang sangat baik 0 dari peserta didik yang berjumlah 12 peserta didik. Kemudian pada siklus I peserta didik yang perkembangan motorik halus sangat baik bertambah menjadi 5 orang atau 42%. Dan pada siklus II bertambah lagi menjadi 10 orang atau 83% peserta didik yang telah mencapai standar penilaian yang telah ditetapkan.

Kata Kunci: Metode *Tracing the Dot*, Motorik Halus, Anak Usia Dini

BAB I

PENDAHULUAN

A. *Latar Belakang Masalah*

Anak adalah sebuah karunia terbesar yang dipercayakan oleh Allah swt kepada orang-orang yang terpilih. Karena itu orang tua yang diberi kepercayaan tersebut dan sebagai orang terdekat bagi anak bertanggung jawab untuk membina serta membimbing anak, dimulai dari saat mereka masih menginjak usia dini. Usia dini merupakan masa-masa krusial dimana aspek perkembangan anak mengalami perkembangan yang sangat pesat. Rentang umur anak dimasa ini yaitu 0-6 tahun dimana pertumbuhan dan perkembangannya sedang berproses atau biasa kita kenal dengan istilah *golden age* atau usia emas.¹

Orang tua atau pendidik yang berperan sebagai fasilitator patut memanfaatkan masa ini agar dapat memberikan stimulasi yang tepat pada anak dalam mendukung pertumbuhan dan perkembangannya. Untuk memaksimalkan kemampuan anak yang dimiliki sejak masih dalam kandungan, maka pemberian stimulasi ini sangat diperlukan. Stimulus harus dilakukan secara terus-menerus, bervariasi, dan dengan suasana bermain serta kasih sayang kepadanya sebab, stimulus yang diberikan oleh orang tua dengan banyak cara dapat menstimulasi seluruh potensi yang dimiliki oleh anak.² Karena itu pemberian pendidikan sejak usia dini sangat berarti karena usia tersebut adalah usia yang tepat untuk mulai mengoptimalkan berbagai potensi yang ada pada anak, yang nantinya akan terus berkembang sampai mereka dewasa.

¹Ihsan Dacholfany dan Uswatun Hasanah, *Pendidikan Anak Usia Dini Menurut Konsep Islam*, (Jakarta: AMZAH, 2021).

²Siti Nurkholisoh, Diana Rachmasari, Addien Noerafiya Adha, Dinu Mukhlisin, Mufida Fatimah, Masmuni Mahatma, "Teknik Tracing The Dots dalam Meningkatkan Motorik Halus Anak Usia 4-6 Tahun di TK Tunas Bangsa Desa Citaman", *Proceedings:UIN Sunan Gunung Djati Bandung* 1, no. 76 (2021): h. 168-179.

Dalam ajaran Islam juga terdapat beberapa ayat yang menyatakan tentang pentingnya pendidikan anak. Salah satunya yaitu firman Allah swt dalam Q.S Luqman/31:13.

وَإِذْ قَالَ لُقْمَانُ لِابْنِهِ وَهُوَ يَعِظُهُ يَا بُنَيَّ لَا تُشْرِكْ بِاللَّهِ إِنَّ الشِّرْكَ لَظُلْمٌ عَظِيمٌ ١٣

Terjemahnya:

*(Ingatlah) ketika Luqman berkata kepada anaknya, saat dia menasihatinya, “Wahai anakku, janganlah mempersekutukan Allah! Sesungguhnya mempersekutukan (Allah) itu benar-benar kezaliman yang besar.”*³

Ayat di atas menjelaskan cara Luqman mendidik anaknya melalui metode nasihat. Nasihat yang diberikan mengenai tauhid, di mana Luqman menegaskan kepada anaknya agar selalu mengesakan dan mentauhidkan Allah dan tidak menyekutukan-Nya dengan apapun. Dalam memberikan pendidikan pada anak-anaknya, Luqman lebih memprioritaskan pemberian edukasi tentang aqidah yang nantinya akan menjadi penyelamat mereka di akhirat. Allah sangat menyayangi hamba-hambanya yang bertaqwa dan selalu mengingat-Nya, dan tidak ada pertolongan selain dari Allah swt. Kemudian Luqman mengakhirkan ajaran serta nasehat yang mencakup inti-inti dari tuntunan agama Islam. Di dalamnya meliputi 3 pokok ajaran Islam yakni pendidikan aqidah, pendidikan syariat, dan pendidikan yang merupakan ajaran pokok yang di jelaskan Allah swt dalam Q.S Luqman. Jadi, pendidikan perlu ditanamkan sejak dini kepada anak termasuk IMTAQ dan IPTEK, karena pada masa inilah ilmu akan lebih mudah diserap oleh anak dan nantinya akan membentuk individu yang berkarakter baik hingga mereka dewasa.⁴

³Al-Qur'an dan terjemahan, *Add-Ins Microsft Word*, Quran In Word Indonesia Versi 1.3

⁴Kifayatul Akhyar, Junaidi, Zulfani Sesmiarni, Supratman Zakir, “Nilai-nilai Pendidikan Agama Islam dalam Q.S. Luqman ayat 12-19 telaah Tafsir Al-Azhaar dan Al-Misbah”, *EDUMASPUL: Jurnal Pendidikan* 5, no. 2 (2021): h. 752-756.

Pendidikan anak usia dini (PAUD) mempunyai tujuan dan hal-hal yang ingin dicapai yang ditetapkan oleh pendidikan nasional. Yang pertama yaitu mencerdaskan dan mengembangkan kehidupan bangsa Indonesia pada setiap individu seutuhnya, termasuk individu yang beriman dan bertaqwa kepada tuhan yang maha esa, berakhlak dan beradab, berpengetahuan serta terampil, sehat dalam aspek rohani, bertanggung jawab terhadap masyarakat dan bangsa, dan terakhir memiliki pribadi yang mantap dan mandiri.⁵

Peraturan Menteri Pendidikan Dan Kebudayaan Republik Indonesia No 146 Tahun 2014 menyatakan bahwa pendidikan anak usia dini, yang selanjutnya disingkat PAUD, adalah upaya pembinaan yang dilakukan dengan memberi rangsangan pendidikan sejak anak lahir hingga menginjak usia 6 (enam) tahun. Upaya pemberian rangsangan ini diharapkan dapat membantu pertumbuhan dan perkembangan jasmani dan rohani anak agar nantinya lebih siap untuk menempuh jenjang pendidikan yang lebih tinggi.⁶

Umumnya telah diketahui bersama bahwa potensi-potensi yang ada pada diri anak nantinya akan berkembang dan akan membangun sebuah keterampilan. Karena itu peran pendidikan pada anak usia dini ini sangat penting untuk mendongkrak berbagai potensi tersebut. Dalam hal ini, anak memiliki 6 aspek utama yang akan dikembangkan serta distimulasi, diantaranya adalah aspek agama dan moral, aspek kognitif, aspek sosial dan emosional, aspek bahasa, aspek seni, dan aspek fisik motorik. Karena hakikat anak usia dini yang senang bermain, maka

⁵Hani Subakti, Abigail Soesana, Suesilowati Suesilowati, Agung Nugroho Catur Saputro, Maya Sari, Hydra Ariza, Shofwatun Amaliyah, Rr Agung Kesna Mahatmaharti, Regina Sipayung, *Pendidikan Anak Usia Dini*, (Medan: Yayasan Kita Menulis, 2022).

⁶Republik Indonesia, *Peraturan Menteri Pendidikan Dan Kebudayaan Republik Indonesia No 146 Tahun 2014 Tentang Kurikulum 2013 Pendidikan Anak Usia Dini*, pasal 1.

setiap kegiatan dalam pembelajaran menggunakan metode bermain sambil belajar atau belajar melalui bermain.⁷

Adapun salah satu contoh aspek perkembangan anak yang perlu dikembangkan lebih lanjut, misalnya aspek fisik motorik. Pada aspek fisik motorik terbagi dua yaitu motorik kasar dan motorik halus. Kemampuan motorik pun berbeda setiap individu atau setiap anak. Hal ini tergantung pada proses perkembangan dan kematangan pada anak tersebut, ada yang lambat dan ada juga yang sesuai. Maka dari itu perlu pemberian stimulus yang sesuai dan terus-menerus agar perkembangan motorik anak lebih matang dan tidak mengalami kemunduran dalam perkembangannya.

Berkaitan dengan pentingnya pengembangan fisik motorik anak, terdapat dalam Q.S Ar-Rum/30:54 sebagai berikut :

اللَّهُ الَّذِي خَلَقَكُمْ مِنْ ضَعْفٍ ثُمَّ جَعَلَ مِنْ بَعْدِ ضَعْفٍ قُوَّةً ثُمَّ جَعَلَ مِنْ بَعْدِ قُوَّةٍ ضَعْفًا
وَشَيْبَةً يَخْلُقُ مَا يَشَاءُ وَهُوَ الْعَلِيمُ الْقَدِيرُ ٥٤

Terjemahannya:

Allah adalah Zat yang menciptakanmu dari keadaan lemah, kemudian Dia menjadikan(-mu) kuat setelah keadaan lemah. Lalu, Dia menjadikan(-mu) lemah (kembali) setelah keadaan kuat dan beruban. Dia menciptakan apa yang Dia kehendaki. Dia Maha Mengetahui lagi Maha Kuasa.⁸

Makna dalam ayat Al-Quran tersebut adalah anak diciptakan oleh Allah dari dalam kandungan, dimana anak mulai tumbuh dan berkembang dalam keadaan lemah dan saat anak lahir akan mengalami tumbuh dan berkembang fisiknya menjadi kuat. Akan tetapi, Allah mengembalikan masa lemah setelah masa kuat tersebut yaitu disaat masa tua. Maka dari itu perkembangan fisik motorik anak telah

⁷Mudira Idris, “Upaya Meningkatkan Kemampuan Menulis Pada Anak Usia 4-5 Tahun Dengan Metode Bermain Tracing The Dot Di TKIT Takwa Cendekia”, *Laporan Pemantapan Kemampuan Profesional* (Makassar: Universitas Terbuka, 2021), h. 10.

⁸Al-Qur’an dan terjemahan, *Add-Ins Microsoft Word*, Quran In Word Indonesia Versi 1.3

diatur sedemikian rupa oleh Allah swt, dari anak yang lahir dari dalam kandungan hingga menjadi tua.⁹

Selanjutnya, yang dimaksud perkembangan motorik adalah berkembangnya kemampuan yang dimiliki oleh anak dalam bergerak.¹⁰ Kehidupan sehari-hari anak akan terpengaruh oleh kemampuan motorik anak, apakah berkembang secara optimal atau tidak. Jadi peranan yang dibawa oleh perkembangan motorik ini sangat penting baik motorik kasar maupun halus. Perkembangan motorik halus pun adalah salah satu kompetensi anak yang biasa dimaksimalkan saat mereka masih dijenjang Taman Kanak-Kanak. Karena itu, peneliti akan memfokuskan pada aspek perkembangan motorik yaitu pada motorik halus anak.

Beberapa contoh keterampilan motorik halus anak diantaranya seperti aktivitas menulis, menggunakan komputer, dan membalik halaman buku. Motorik halus memfokuskan pada kemampuan anak dalam mengkoordinasikan gerakan serta kemampuan mengontrol gerak tangan maupun jari. Kemandirian anak pun akan terbentuk saat keterampilan motorik halusnya mulai meningkat, misalnya dapat mengenakan pakaian berkancing, makan dengan sendok, hingga kegiatan merawat diri lainnya.¹¹

Keterampilan motorik halus itu sangat penting sebab keterampilan motorik halus akan selalu diterapkan dalam kehidupan sehari-hari. Bagian dari keseharian anak seperti makan, bermain ataupun berpakaian semua membutuhkan kemampuan

⁹Reggy Tania, Ayi Sobarna dan Arif Hakim, "Meningkatkan Keterampilan Motorik Halus melalui Kegiatan Melukis dengan Menggunakan Bahan Bekas pada Anak Kelompok A Usia 4-5 Tahun di TK Beyna Ceria Kota Bandung", *Bandung Conference Series: Early Childhood Teacher Education* 2, no. 2 (2022).

¹⁰Aip Saripudin, "Analisis Tumbuh Kembang Anak Ditinjau Dari Aspek Perkembangan Motorik Kasar Anak Usia Dini", *Jurnal EQUALITA* 1, no.1 (2019): h. 114-130.

¹¹Ayunda Pininta Kasih, "10 Permainan Sederhana untuk Melatih Motorik Halus Anak PAUD," edukasi.kompas.com, 1 April 2020. <https://edukasi.kompas.com/read/2020/04/01/101500871/10-permainan-sederhana-untuk-melatih-motorik-halus-anak-paud?page=all> (27 Januari 2023).

motorik halus yang baik. Sebaliknya, jika kemampuan motorik halus anak kurang optimal maka akan menyebabkan beberapa kesulitan baik itu dalam kemampuan akademik, kecemasan berlebih dan masih banyak lagi.¹² Motorik halus lebih menekankan gerakan halus dan ketangkasan di jari-jemari serta pergelangan tangan. Jadi keterampilan motorik halus ini sering kita temui sehari-hari dan menjadi hal yang penting untuk meningkatkannya karena motorik halus ini membutuhkan kemampuan kontrol di jari-jari serta pergelangan tangan.

Anak pada usia 4-5 tahun mengalami tahap perkembangan yang biasa disebut *early childhood* atau masa awal dari kehidupan kanak-kanak, menurut Hildayani. Perkembangan yang sudah semakin meningkat merupakan salah satu ciri-ciri dari *early childhood* ini. Jika anak sudah bisa menggunting kertas dengan lurus, menggambar dan mewarnai, menganyam dengan bahan kertas, ataupun meraut pensil, maka bisa dikatakan perkembangan motorik halus anak sudah sesuai.¹³

Santrock menyatakan jika tangan, lengan dan jari dapat bergerak sesuai perintah mata maka motorik halus dikatakan sudah meningkat pada anak yang berusia kisaran 5 tahun. Susanti pula mengatakan hal serupa dengan pernyataan Santrock. Bahwa usia dimana motorik halus anak dapat meningkat jika koordinator mata sudah dapat mengontrol gerak jari, tangan dan lengan adalah pada usia 5 tahun.¹⁴ Jadi anak usia 5 tahun sudah memiliki kemampuan mengkoordinasikan mata dengan otot kecilnya yang terdapat pada tangan. Karena itu jika ada anak yang

¹²Sandra Adetya dan Fathana Gina, "Bermain Origami Untuk Melatih Keterampilan Motorik Halus Anak Usia Dini", *Altruis: Journal of Community Services* 3, no. 2 (2022): h. 47.

¹³Rini Hildayani, *Psikologi Perkembangan Anak* (Tangerang Selatan: Universitas Terbuka, 2013).

¹⁴Astuti Rahim, Rusmayadi, Ainun Marhamah, "Meningkatkan Kemampuan Motorik Halus Anak Melalui Kegiatan Membuat Bentuk Baju Dengan Teknik Menjahit pada Kelompok B di TK Kartini Bukit Baruga Makassar Sulawesi Selatan", *Jurnal Pemikiran dan Pengembangan Pembelajaran* 4, no. 1 (2022): h. 218.

berusia kisaran 4 hingga 5 tahun yang masih kesulitan dalam menggerakkan otot kecilnya sesuai perintah mata, maka perlu dicek kembali apakah ada hambatan dalam perkembangan motorik halus anak tersebut.

Setelah melihat sejumlah pendapat dari para ahli, peneliti bisa mengambil kesimpulan bahwa jika anak usia 4-5 tahun mampu melakukan aktivitas dengan memanfaatkan otot kecil mereka, dan dapat menyeimbangkan keselarasan antara mata dan tangan maka inilah yang dapat dikatakan sebagai perkembangan motorik halus yang benar pada anak di usia 4-5 tahun. Aktivitas motorik halus yang dimaksud adalah aktivitas yang biasa dilakukan anak sehari-hari misalnya memegang pensil, atau memasang dan membuka kancing baju, merobek dan melipat kertas, menempel, menggunting dan masih banyak lagi. Maka bisa dilihat bahwa motorik halus yang sesuai ini penting untuk anak, baik dalam koordinasi otot halus yang melibatkan kemampuan kontrol gerakan tangan dan jari, maupun dalam hal kemandirian anak. Hal ini dipastikan akan berpengaruh hingga anak memasuki usia dewasa.

Beberapa fakta menunjukkan anak mengalami keterlambatan dalam perkembangan motorik halusnya. Ada beberapa faktor dan penyebab yang memengaruhinya. Ciri-cirinya pun dapat dilihat dengan mengamati anak secara seksama, tentunya dengan bekal informasi yang telah didapat melalui buku ataupun internet. Perkembangan motorik halus anak bisa dinilai dengan memanfaatkan Kuesioner Praskrining Perkembangan (KPSP). Perkembangan anak dapat dilihat melalui KPSP ini, apakah perkembangannya baik, standar atau ada penyimpangan.¹⁵ Penyimpangan yang ada dapat menyebabkan terhambatnya proses pembelajaran di sekolah yang berujung pada berbagai perilaku yaitu malas

¹⁵Dian Adriana, *Tumbuh Kembang dan Terapy Bermain pada anak* (Jakarta: Salemba Medika, 2017).

menulis, minat belajar menurun, mempengaruhi karakter anak, seperti anak rendah diri, bimbang dan sering cemas terhadap lingkungan.¹⁶

Peneliti juga pernah melihat secara langsung anak berusia kira-kira 5 tahun yang sedang makan menggunakan sendok. Kurang dari 1 menit, anak tersebut melepas sendok yang digunakan dan mulai makan dengan tangannya. Walaupun sang ibu berulang kali menyuruhnya makan dengan sendok, pada akhirnya anak akan terus melepas sendok dan makan dengan tangannya kembali. Kondisi ini bisa dipicu oleh beberapa hal. Di antaranya anak merasa kesulitan atau tidak nyaman saat memakai sendok. Sebab gangguan ini bisa muncul lantaran karena kurangnya stimulasi. Atau dapat berkelanjutan hingga mengganggu perkembangan motorik halusnyanya. Maka dari itu perlu diberikan stimulasi terus menerus. Jika masih tidak ada perubahan maka segera konsultasikan ke dokter.¹⁷

Pada kehidupan sehari-hari, peneliti mendapati cukup banyak kasus dimana anak masih belum berkembang dalam aspek motorik halusnyanya. Salah satunya dalam kemampuan menulis. Pendidik atau orang tua umumnya tidak memperhatikan proses dan kesiapan anak dalam menulis, sehingga langsung memberikan alat tulis pada anak, menyuruh anak menulis sesuai instruksi pendidik atau orang tua, yang berujung pada penolakan atau ketidaksukaan anak untuk menulis dan sering mengeluh karena lelah. Kurangnya minat serta motivasi juga menjadi salah satu faktor yang menjadi penghambat perkembangan motorik halusnyanya.

Hal ini bisa disebabkan oleh beberapa hal, misalnya metode yang digunakan masih kurang tepat dan masih belum bisa menarik anak dalam pelaksanaan

¹⁶Siti Munawaroh, Andriyani Mustika Nurwijayanti, Novi Indrayati, "Gambaran Perkembangan Motorik Halus Pada Anak Usia Prasekolah Dengan Metode Menggambar", *Community of Publishing in Nursing (COPING)* 7, no. 1 (2019): h. 51.

¹⁷Hermina Serpong, "Gangguan Motorik pada Anak," herminahospitals.com, 11 September 2020. <https://herminahospitals.com/id/articles/gangguan-motorik-pada-anak.html> (3 April 2023).

kegiatan-kegiatan yang dapat mendukung perkembangan motorik halus. Usaha yang bisa dilakukan dalam mengatasinya yaitu melalui kondisi lingkungan yang memberikan *support* atau mendukung, adanya dorongan berupa motivasi, serta pengaplikasian permainan edukatif. Fasilitas dan sarana pendidikan juga diperlukan misalnya dalam bentuk alat peraga atau alat bermain yang nantinya bisa dimanfaatkan.¹⁸ Maka dari itu solusi yang dapat diberikan yaitu pemberian motivasi kepada anak. Guru serta orang tua berperan besar dalam hal ini. Misalnya dengan mendampingi anak saat mulai belajar menulis, memberi semangat serta hadiah sebagai bentuk apresiasi saat ia berhasil. Selain itu, metode pun penting dalam mendukung keterampilan motorik halus anak termasuk kebolehnya dalam menulis. Metode sebisa mungkin menyenangkan, menarik dan tentunya dapat membantu anak dalam perkembangannya.

Observasi awal yang dilakukan oleh peneliti di TKIT Takwa Cendekia pada tanggal 20 Januari 2023 terhadap peserta didik Kelompok A yang berusia 5 tahun menunjukkan bahwa dari total 12 siswa, terdapat 7 orang yang masih belum mampu menulis dengan benar dan menghasilkan tulisan yang baik jika melalui ejaan. Mereka hanya bisa menulis dengan bantuan garis titik-titik membentuk sebuah huruf yang akan ditebalkan atau bisa kita sebut dengan *trace the dot*. Beberapa anak juga masih keliru atau belum benar saat memegang pensil. Dimana di usia ini anak semestinya sudah mampu mempergunakan dan mengontrol gerak tangan dengan memanfaatkan otot-otot halus serta mampu menyelaraskan antara kinerja mata dan tangan saat melakukan gerakan rumit, sesuai dengan standar tingkat pencapaian perkembangan motorik halus anak dalam Peraturan Menteri Pendidikan dan Kebudayaan Republik Indonesia Nomor 137 Tahun 2014.

¹⁸Rusydi Ananda dan Oda Kinanta Banurea, *Manajemen Sarana Dan Prasarana Pendidikan*, (Medan: Widya Puspita, 2017).

Permasalahan tersebut bisa disebabkan oleh beberapa faktor. Karena itu peneliti memilih untuk menerapkan satu desain atau metode yang dapat mendukung dan meningkatkan kemampuan motorik halus anak, yaitu metode *tracing the dot*. Proses menulis dengan menegaskan atau menebalkan garis atau titik yang berbentuk angka, pola huruf, dan bentuk-bentuk lain yang dilakukan sebagai proses dalam mengenal huruf, angka serta variasi bentuk inilah yang disebut *tracing the dot*.¹⁹ Dalam metode *tracing the dot* sendiri ada beberapa tingkatan mulai dari yang mudah dimana pola yang akan ditebalkan anak berupa pola sederhana. Tingkatan tersebut terus di *upgrade* hingga ke tingkatan yang lebih sulit. Hal ini dilakukan untuk melihat sejauh mana kemampuan anak akan meningkat dan berapa lama waktu yang dibutuhkan saat penerapan metode *tracing the dot* ini.

Alasan peneliti memilih metode *tracing the dot* untuk dijadikan topik dalam penelitian serta sebagai solusi dalam mengatasi permasalahan yang dialami anak terkait perkembangan motorik halusnya ialah karena metode ini merupakan metode yang familiar di telinga masyarakat. Baik itu untuk orang tua di rumah maupun guru di sekolah. Selain itu implementasi dari metode ini termasuk mudah dilakukan di sekolah maupun di rumah. Media yang dibutuhkan pun mudah didapat.

Bisa dengan menyiapkan materi latihan yang diperoleh dari buku, internet, dan sebagainya.²⁰ Buku latihan yang memuat metode *tracing the dot* didalamnya banyak dijual di pasaran. Dan tentu saja metode ini juga merupakan salah satu solusi dalam upaya peningkatan motorik halus pada anak. Hal ini dikarenakan metode *tracing the dot* dapat digunakan sebagai media yang menyenangkan, rileks dan

¹⁹Nurdin Cahyadi, "Melatih Anak Menulis Dengan Teknik Tracing The Dot Di Rumah," *disdik.purwakartakab.go.id*, 5 Juni 2020. <https://disdik.purwakartakab.go.id/berita/detail/melatih-anak-menulis-dengan-teknik-tracing-the-dot-di-rumah> (15 Desember 2022).

²⁰Ardida, "Meningkatkan Kemampuan Menulis pada Anak dengan Teknik Tracing The Dot," *Kumparan.com*, 8 Oktober 2022. <https://kumparan.com/ardida-ama/meningkatkan-kemampuan-menulis-pada-anak-dengan-teknik-tracing-the-dot-1z0cu571PUm/full> (23 Januari 2023).

menarik pada saat pembelajaran. Teknik ini juga dapat mendorong anak dalam mengenali bentuk, simbol, huruf, angka, dan sebagainya sehingga mereka dapat menyusun huruf serta angka hingga membentuk kata yang kreatif. Dengan ini maka anak secara otomatis berimajinasi dan berkreasi sepuasnya, dan kerja kognisi serta motorik anak pun akan terlatih. Pernyataan ini juga didukung oleh penelitian yang telah dilakukan oleh Nurkholisoh yang menyatakan bahwa sebanyak 50% anak mulai berkembang setelah mengaplikasikan *metode tracing the dot* dalam pembelajarannya.²¹ Sedangkan perbedaan antara penelitian yang akan dilakukan oleh peneliti terdapat pada metode penelitian dan juga usia anak yang akan dijadikan subjek penelitian. Metode dalam penelitian yang telah dilaksanakan oleh Nurkholisoh dkk yaitu jenis penelitian deskriptif, sedangkan metode penelitian yang akan digunakan peneliti yaitu jenis penelitian tindakan kelas. Begitu pula usia anak yang akan dijadikan sebagai subjek penelitian yaitu hanya anak yang tergabung dalam Kelompok A yang berusia 5 tahun.

Teori pendukung kedua yaitu berdasarkan penelitian oleh Yusuf dkk yang menyatakan bahwa aplikasi menebalkan garis putus-putus (*tracing the dot*) efektif meningkatkan koordinasi mata dan tangan anak dalam melakukan kegiatan secara bersamaan. Penelitian ini mengimplikasikan bahwa perkembangan koordinasi mata dan tangan pada anak yang distimulasi memiliki kecepatan yang berbeda-beda.²² Yang menjadi pembeda antara penelitian Yusuf dan penelitian yang akan dilakukan peneliti yaitu target perkembangan anak yang akan diteliti. Penelitian oleh Yusuf hanya terfokus pada satu aspek dalam perkembangan motorik halus yaitu

²¹Siti Nurkholisoh, Diana Rachmasari, Addien Noerafiya Adha, Dinu Mukhlisin, Mufida Fatimah, Masmuni Mahatma, "Teknik Tracing The Dots dalam Meningkatkan Motorik Halus Anak Usia 4-6 Tahun di TK Tunas Bangsa Desa Citaman", h. 168-179.

²²M. Yusuf T, Dian Haidar, Dahlia Patiung, Evarastina Mattemmu, Widya Praningrum. "Penerapan Metode Menebalkan Garis Putus-Putus Dalam Meningkatkan Koordinasi Mata Dan Tangan Anak Usia 4-5 Tahun Di TK Aisyiyah Bustanul Athfal II Perumnas", *KHIDMAH: Jurnal Pengabdian kepada Masyarakat* 2, no. 2 (2022): h. 185-193.

koordinasi antara mata dengan tangan pada anak. Sedangkan peneliti mengambil keseluruhan perkembangan motorik halus anak dalam cakupan umum.

Teori pendukung terakhir yaitu penelitian oleh Rahmadani dkk yang menyatakan bahwa perkembangan motorik halus anak usia prasekolah dapat dipengaruhi oleh penerapan metode *tracing*. Hal ini dibuktikan dengan survei terhadap 40 responden, dan dapat ditarik kesimpulan bahwa keterampilan motorik halus meningkat sebelum dan sesudah melakukan metode *tracing* dengan nilai $\text{sig.} = 0,000 < 0,05$ maka H_0 ditolak dan H_a diterima. Artinya pada anak prasekolah, metode *tracing* berpengaruh terhadap perkembangan motorik halus. Adapun perbedaan dengan penelitian yang akan dilakukan peneliti yaitu terletak pada metode penelitian yang digunakan. Metode penelitian yang digunakan oleh Rahmadani dkk yaitu penelitian kuantitatif dengan desain *pra-experiment*. Sedangkan peneliti menggunakan jenis penelitian tindakan kelas. Selain itu penelitian oleh Rahmadani dkk tidak menyebutkan secara spesifik usia anak yang akan diteliti. Mereka hanya menyebutkan anak usia prasekolah yang akan dijadikan subjek penelitian. Sedangkan peneliti hanya memfokuskan pada anak Kelompok A yang berusia 5 tahun.²³

Peneliti memilih untuk melakukan penelitian yang memfokuskan dalam penggunaan metode *tracing the dot* (menulis jejak) dalam memecahkan permasalahan perkembangan motorik halus pada anak. Melihat penjabaran diatas maka peneliti memutuskan untuk meneliti tentang peningkatan kemampuan motorik halus peserta didik Kelompok A 5 tahun dengan menggunakan metode *tracing the dot* di TKIT Takwa Cendekia Makassar.

²³Saskia Putri Rahmadani, Sri Tirtayanti, Puji Setya Rini. "Pengaruh Metode Tracing Terhadap Perkembangan Motorik Halus Pada Anak Usia Prasekolah", *MOTORIK Jurnal Ilmu Kesehatan* 17, no. 2 (2022): h. 66-72.

B. Rumusan Masalah

Berlandaskan latar belakang yang telah dikemukakan sebelumnya, maka peneliti dapat membuat rumusan masalah penelitian yaitu Apakah metode *tracing the dot* dapat meningkatkan kemampuan motorik halus anak di TKIT Takwa Cendekia Makassar?

C. Tujuan Penelitian

Yang menjadi tujuan dari penelitian ialah untuk meningkatkan kemampuan motorik halus anak pada aktivitas *tracing the dot* di TKIT Takwa Cendekia Makassar. Penelitian ini juga bertujuan untuk lebih memahami terkait kemampuan motorik halus peserta didik Kelompok A yang berusia 5 tahun.

D. Kegunaan Penelitian

Terdapat beberapa kegunaan yang bisa diperoleh dari penelitian ini yaitu:

1. Kegunaan Teoritis

Dampak dari penelitian ini diharapkan bisa memberikan sumbangan pada khasanah ilmu pengetahuan tentang pembelajaran di Taman Kanak-kanak khususnya tentang bagaimana efek yang dihasilkan dengan menerapkan metode *tracing the dot* terhadap perkembangan motorik halus anak.

2. Kegunaan Praktis

a. Bagi Peserta Didik

Dengan hasil yang didapatkan pada penelitian ini, kemampuan motorik halus anak dapat meningkat yang mencakup banyak hal, mulai dari kemampuan menulis, menggunting serta kegiatan yang memerlukan kemampuan kontrol otot-otot halus. Anak bisa melakukannya dengan gembira karena menggunakan metode bermain sehingga anak-anak tidak merasa dipaksa.

b. Bagi Guru

Guru akan lebih mengetahui metode dan media dalam pembelajaran serta mengetahui teknik-teknik yang tepat yang bisa diajarkan kepada anak untuk pengembangan kemampuan dasar anak melalui berbagai media yang berbasis *tracing the dot* baik yang manual (dibuat sendiri) maupun yang sudah ada.

c. Bagi Sekolah

Sekolah akan lebih meningkatkan kualitas pembelajaran anak TK serta lulusan yang mampu memberikan hasil yang memuaskan baik bagi guru maupun orangtua peserta didik.

E. Penelitian Terdahulu yang Relevan

Berdasarkan pencarian terkait penelitian terdahulu yang relevan atau berkaitan dengan penelitian, peneliti menemukan beberapa penelitian, antara lain:

1. Penelitian Nurkholisoh, dkk. mengenai penerapan teknik *tracing the dot* yang dapat meningkatkan motorik halus anak usia 4-6 tahun di TK Tunas Bangsa Desa Citaman. Tujuan penelitian tersebut adalah untuk mengukur sejauh mana teknik *tracing the dot* mempengaruhi perkembangan motorik halus pada anak yang berusia 4-6 tahun di TK Tunas Bangsa Desa Citaman. Hasil dari penemuan ini membuktikan bahwa teknologi *tracing the dot* mampu meningkatkan keterampilan motorik halus pada anak. Dalam pencapaian ini, peneliti mendapati bahwa motorik halus anak mulai berkembang berkat penggunaan teknik *tracing the dot* tadi. Hal ini dibuktikan dengan hasil evaluasi akhir di lapangan. Hal ini didukung oleh data dari rata-rata 50% anak mulai mengalami perkembangan.²⁴ Perbedaan

²⁴Siti Nurkholisoh, Diana Rachmasari, Addien Noerafiya Adha, Dinu Mukhlisin, Mufida Fatihah, Masmuni Mahatma, "Teknik *Tracing The Dots* dalam Meningkatkan Motorik Halus Anak

antara penelitian ini dengan penelitian yang akan dilakukan terdapat pada metode penelitian dan usia peserta didik yang dijadikan sampel atau subjek penelitian. Metode penelitian Nurkholisoh, dkk. Menggunakan jenis penelitian deskriptif sedangkan peneliti menggunakan jenis penelitian tindakan kelas. Usia peserta didik yang peneliti ambil sebagai subjek yaitu peserta didik Kelompok A dengan usia kisaran 4-5 tahun. Berbeda dengan penelitian relevan yang mengambil sampel peserta didik usia 4-6 tahun.

2. Penelitian dari Halimah mengangkat fenomena terkait usaha dalam meningkatkan motorik halus melalui permainan menjiplak menjadi gambar pada anak usia 5-6 tahun. Penelitian dilakukan di TKQ An-Nur. Halimah menggunakan metode penelitian tindakan kelas melalui permainan menjiplak. Yang menjadi sasaran pada penelitian yang dilakukan adalah terkait peningkatan motorik halus anak yang berusia 5-6 tahun di TKQ An-Nur melalui permainan menjiplak menjadi gambar. Hasil yang diperoleh menyatakan bahwasanya permainan menjiplak mampu meningkatkan kemampuan motorik halus pada anak. Bisa dilihat bahwa ada peningkatan pada observasi pra siklus yang mencapai persentase hingga 47%.²⁵ Perbedaan terdapat pada penggunaan metode dalam meningkatkan kemampuan motorik halus anak. Penelitian oleh Halimah menerapkan metode menjiplak sedangkan peneliti menggunakan metode *tracing the dot* dalam meningkatkan kemampuan motorik halus anak.
3. Pada *Jurnal KHIDMAH : Jurnal Pengabdian kepada Masyarakat*, terdapat penelitian yang disusun oleh M. Yusuf T, Dian Haidar, Dahlia Patiung,

Usia 4-6 Tahun di TK Tunas Bangsa Desa Citaman”, *Proceedings:UIN Sunan Gunung Djati Bandung* 1, no. 76 (2021): h. 168-179.

²⁵Halimah, “Upaya Meningkatkan Motorik Halus Melalui Permainan Menjiplak Menjadi Gambar Usia 5-6 Tahun Di TKQ An-Nur”, *Skripsi* (Jakarta: Institut Perguruan Tinggi Ilmu Al-Qur’an Jakarta, 2019).

Evarastina Mattemmu dan Widya Praningrum dengan judul Penerapan Metode Menebalkan Garis Putus-Putus Dalam Meningkatkan Koordinasi Mata Dan Tangan Anak Usia 4-5 Tahun Di TK Aisyiyah Bustanul Athfal II Perumnas tentang peningkatan koordinasi mata dan tangan anak usia 4-5 tahun melalui metode menebalkan garis putus-putus di Taman Kanak-Kanak. Hasil penelitian pengabdian ini menunjukkan bahwa penerapan menebalkan garis putus-putus efektif meningkatkan koordinasi mata dan tangan anak dalam melakukan kegiatan secara bersamaan. Penelitian ini mengimplikasikan bahwa perkembangan koordinasi mata dan tangan pada anak yang distimulasi memiliki kecepatan yang berbeda-beda.²⁶ Adapun letak perbedaan dalam penelitian ini yaitu pada tujuan utama diterapkannya metode *tracing the dot* atau menebalkan garis. Penelitian oleh Yusuf, dkk. hanya berfokus pada salah satu aspek dalam motorik halus, yaitu koordinasi mata dan tangan anak. Sedangkan peneliti mengambil secara keseluruhan perkembangan motorik halus anak dalam cakupan umum sebagai tujuan utama diterapkannya metode *tracing the dot* tersebut.

4. Penelitian yang dilakukan oleh Saniya dengan judul Meningkatkan Kemampuan Motorik Halus Melalui Aktivitas Montase Pendidikan Anak Usia Dini Islam Terpadu Mutiara Hati Kota Jambi. Hasil penelitian menunjukkan bahwa keterampilan motorik halus anak dapat meningkat setelah ada tindakan yang dilakukan yaitu kegiatan montase. Dalam penelitian ini terdapat 2 siklus. Dimana pada siklus pertama menunjukkan persentase sebesar 13% terkait keterampilan anak dalam aktivitas montase dan terkategori berkembang sangat baik. Pada siklus kedua persentase

²⁶M. Yusuf T, Dian Haidar, Dahlia Patiung, Evarastina Mattemmu, Widya Praningrum. "Penerapan Metode Menebalkan Garis Putus-Putus Dalam Meningkatkan Koordinasi Mata Dan Tangan Anak Usia 4-5 Tahun Di TK Aisyiyah Bustanul Athfal II Perumnas", *KHIDMAH: Jurnal Pengabdian kepada Masyarakat* 2, no. 2 (2022): h. 185-193.

mengalami peningkatan menjadi 88%. Hasil persentase tersebut menunjukkan anak pada kelompok B2 telah mencapai indikator keberhasilan sebesar 88% dengan kriteria sangat baik melalui aktivitas montase.²⁷ Perbedaan antara kedua penelitian terletak pada metode atau teknik yang digunakan dalam mendukung perkembangan motorik halus anak. Penelitian yang dilakukan oleh Saniya yaitu menggunakan teknik montase, sedangkan peneliti menggunakan metode *tracing the dot* dalam meningkatkan motorik halus anak.

5. Penelitian yang dilakukan oleh Rahmadani, dkk. yang menyatakan bahwa perkembangan motorik halus anak usia prasekolah dapat dipengaruhi oleh penerapan metode *tracing*. Hal ini dibuktikan dengan survei terhadap 40 responden, dan dapat ditarik kesimpulan bahwa keterampilan motorik halus meningkat sebelum dan sesudah melakukan metode *tracing* dengan nilai $\text{sig.} = 0,000 < 0,05$ maka H_0 ditolak dan H_a diterima. Artinya pada anak prasekolah, metode *tracing* berpengaruh terhadap perkembangan motorik halus. Adapun perbedaan dengan penelitian yang akan dilakukan peneliti yaitu terletak pada metode penelitian yang digunakan. Metode penelitian yang digunakan oleh Rahmadani, dkk. yaitu penelitian kuantitatif dengan desain *pra-experiment*. Sedangkan peneliti menggunakan jenis penelitian tindakan kelas. Selain itu penelitian ini tidak menyebutkan secara spesifik usia anak yang akan diteliti. Mereka hanya menyebutkan anak usia

²⁷Siti Saniya, "Meningkatkan Kemampuan Motorik Halus Melalui Aktivitas Montase Pendidikan Anak Usia Dini Islam Terpadu Mutiara Hati Kota Jambi", *Skripsi* (Jambi: Universitas Islam Negeri Sulthan Thaha Saifuddin Jambi, 2020).

prasekolah yang akan dijadikan subjek penelitian. Sedangkan peneliti hanya memfokuskan pada peserta didik Kelompok A yang berusia 5 tahun.²⁸

Banyak penelitian yang juga mengkaji tentang metode *tracing the dot* dalam meningkatkan motorik halus pada anak usia dini. Masing-masing penelitian tentu memiliki karakteristik serta keunikan tersendiri. Begitu pula pada penelitian yang akan peneliti lakukan. Fokus utama peneliti yaitu peningkatan kemampuan motorik halus peserta didik Kelompok A usia 5 tahun dengan menggunakan metode *tracing the dot*. Adapun nilai *novelty* atau kebaruan dari penelitian ini salah satunya pada pola-pola yang akan digunakan dan ditekankan nantinya. Pola-pola ini nantinya akan disediakan dengan berbagai variasi. Tahap awal menggunakan pola dengan bentuk sederhana. Seiring berjalannya waktu, pola tersebut akan terus di-*upgrade* sampai dengan pola yang semakin rumit.



²⁸Saskia Putri Rahmadani, Sri Tirtayanti, Puji Setya Rini. “Pengaruh Metode Tracing Terhadap Perkembangan Motorik Halus Pada Anak Usia Prasekolah”, *MOTORIK Jurnal Ilmu Kesehatan* 17, no. 2 (2022): h. 66-72.

BAB II

TINJAUAN TEORETIS

A. *Perkembangan Kemampuan Motorik Halus*

1. **Pengertian Motorik Halus**

Keterampilan motorik merupakan kebutuhan paling mendasar pada anak usia dini. Motorik dibagi lagi menjadi 2 bidang yaitu: keterampilan motorik kasar dan keterampilan motorik halus.

Motorik halus yang berkembang secara optimal dapat diamati melalui kemampuan koordinasi gerakan tubuh dengan otot dan saraf-saraf kecil. Pernyataan ini disampaikan oleh Hurlock dalam jurnal yang telah disusun oleh Nugraheni dkk. Dengan kemampuan motorik, anak lebih mudah beradaptasi di lingkungan sekolahnya serta dapat menimbulkan perasaan senang pada dirinya.¹ Pendapat Richard dalam jurnal Yunmahlizar dan Rahma mencatat bahwa keterampilan ini adalah koordinasi *neuromuscular* (otot syaraf) dan membutuhkan ketelitian dalam keberhasilan keterampilan motorik halus tersebut. Hingga keterampilan ini bisa disebut keterampilan dalam koordinasi mata dan tangan.² Dalam skripsi yang telah disusun oleh Lailatusyarifah terdapat pendapat Santrock yang mengatakan bahwa perkembangan motorik halus adalah gerakan terkoordinasi halus yang membutuhkan ketangkasan jari dan pergelangan tangan.³

¹Anindya Nugraheni, Anayanti Rahmawati, Adriani Rahma Pudyaningtyas, “Hubungan Antara Regulasi Diri Dengan Kesiapan Sekolah Anak Usia 5-6 Tahun”, *Kumara Cendekia* 9, no. 3 (2021).

²Yunmahlizar dan Rahma, “Upaya Peningkatan Kemampuan Fisik Motorik Anak Usia Dini Melalui Media Pembelajaran Menggantung Di TK Al Musdar”, *JUPEGU–AUD: Jurnal Pendidikan Guru Anak Usia Dini* 1, no. 1 (2020): h. 1-6.

³Siti Lailatusyarifah, “Mengembangkan Kemampuan Motorik Halus Melalui Teknik Mozaik Pada Anak Usia Dini Di Taman Kanak-Kanak Kemala Sukarame Bandar Lampung”, *Skripsi* (Lampung: Universitas Islam Negeri Raden Intan Lampung, 2020)

Menurut Mutjito melalui skripsi Karyati, kemampuan anak dalam mengamati serta melakukan gerakan-gerakan dengan menggunakan otot kecil serta hanya mempengaruhi bagian tubuh tertentu, itulah yang dinamakan motorik halus. Motorik halus membutuhkan koordinasi yang teliti dan tidak menghabiskan banyak energi dan tenaga.⁴ Pada jurnal Rahim dkk terdapat pendapat Grissmer yang menjelaskan bahwa keterampilan motorik halus adalah kemampuan untuk mengontrol gerakan seperti gerakan jari, melalui aktivitas pusat saraf, urat saraf, dan otot yang terkoordinasi.⁵

Sujiono pula mengungkapkan hal yang serupa dalam jurnal ilmiah karya Rasid dkk, bahwa motorik halus yaitu penggunaan jari dan pergelangan tangan yang sesuai melalui otot-otot kecil dan hanya mempengaruhi bagian tertentu saja dari tubuh.⁶ Penggunaan jari dan tangan yang termasuk dalam bagian dari otot kecil merupakan salah satu keterampilan dari motorik halus dan juga seringkali merupakan keterampilan dalam menggunakan alat dan benda kerja atau mengendalikan mesin, misalnya mengetik dan menjahit.⁷

Dari berbagai referensi yang peneliti dapatkan terutama dari pendapat para ahli di atas, maka bisa disimpulkan motorik halus anak yaitu gerak yang menggunakan otot-otot kecil tubuh, lebih membutuhkan koordinasi antara mata dan

⁴Tika Karyati, "Mengembangkan Motorik Halus Anak Melalui Tehnik Mozaik Dengan Kertas Origami Di PAUD Miftahul Huda Tribudisyukurkebun Tebu Lampung Barat", *Skripsi* (Lampung: Universitas Islam Negeri Raden Intan Lampung, 2019).

⁵Astuti Rahim, Rusmayadi, Ainun Marhamah, "Meningkatkan Kemampuan Motorik Halus Anak Melalui Kegiatan Membuat Bentuk Baju Dengan Tehnik Menjahit pada Kelompok B di TK Kartini Bukit Baruga Makassar Sulawesi Selatan", *Jurnal Pemikiran dan Pengembangan Pembelajaran* 4, no. 1 (2022): h. 217

⁶Julaeha Rasid, Rosita Wondal, Rita Samad, "Kajian Tentang Kegiatan Cooking Class Dalam Meningkatkan Keterampilan Motorik Halus Anak Usia 5-6 Tahun", *Jurnal Ilmiah Cahaya PAUD* 2, no. 2 (2020).

⁷Yenny, "Gambaran Perkembangan Motorik Anak Usia 5-6 Tahun Yang Bermain Games Gadget", *Universitas Mercu Buana Jakarta* 1, (2017): h. 198-214.

tangan serta koordinasi antara otot dan saraf. Dengan stimulasi yang tepat, semua anak dapat mencapai tahap perkembangan motorik halus yang optimal.

2. Tahapan Perkembangan Keterampilan Motorik Halus Anak

Dalam Permendikbud No 137 tahun 2014 menyatakan bahwa standar tingkat pencapaian perkembangan anak usia 4-5 tahun yang tergabung dalam Kelompok A dapat diukur sesuai dengan tahapan motorik halus anak yaitu:

- a. Dapat membuat garis dengan bentuk vertikal, horizontal, melengkung kiri dan kanan serta lingkaran
- b. Menjiplak/meniru bentuk
- c. Mengkoordinasikan mata dan tangan untuk melakukan gerakan yang rumit
- d. Melakukan gerakan manipulatif untuk menghasilkan suatu bentuk dengan menggunakan berbagai media
- e. Mengekspresikan diri dengan berkarya seni menggunakan berbagai media
- f. Mengontrol gerakan tangan yang menggunakan otot halus (menjumptut, mengelus, mencolek, mengepal, memelintir, memilin, memeras).⁸

Adapun Fikriyati menyatakan motorik halus pada anak usia 5 tahun dapat dikatakan berkembang jika dapat melewati beberapa tahap, yaitu:

Anak usia 5 tahun:

- Kerapian lebih terlihat saat mewarnai
- Dapat menulis nama, setidaknya namanya sendiri
- Melipat pakaian walaupun hanya sehelai
- Menggunting sesuai pola yang ada
- Bentuk berupa lingkaran, segiempat, segitiga dapat digunting meskipun belum sempurna
- Menempel stiker ditempat yang dituju walau masih melewati garis

⁸Republik Indonesia, *Peraturan Menteri Pendidikan Dan Kebudayaan Republik Indonesia No 137 Tahun 2014 Tentang Standar Nasional Pendidikan Anak Usia Dini.*

- Menggambar dan menulis.⁹

3. Faktor-Faktor yang Memengaruhi Perkembangan Keterampilan Motorik Halus Anak

Ada 8 faktor yang dapat berpengaruh besar pada perkembangan motorik individu menurut Rahyubi, yaitu:

1) Perkembangan sistem saraf

Karena sistem saraf adalah sistem yang mengatur aktivitas motorik manusia, hal itu berdampak besar pada perkembangan motorik.

2) Kondisi fisik

Karena perkembangan motorik sangat erat kaitannya dengan perkembangan fisik, maka kondisi fisik juga sangat berpengaruh terhadap perkembangan motorik seseorang. Orang normal biasanya memiliki perkembangan motorik yang lebih baik daripada orang dengan kekurangan fisik lainnya.

3) Motivasi yang kuat

Tentunya mereka yang memiliki motivasi kuat untuk menguasai motorik biasanya memiliki dana lebih untuk meraih kesuksesan.

4) Lingkungan yang kondusif

Perkembangan motorik seseorang kemungkinan besar optimal ketika lingkungan tempat aktivitas berlangsung mendukung dan terpelihara/kondusif.

5) Aspek psikologis

Aspek psikologis, mental, dan emosional secara alami berdampak besar pada kemampuan motorik. Hanya orang dengan kondisi psikologis yang baik yang dapat tampil memuaskan dan berprestasi di banyak bidang kehidupan, terutama yang berkaitan dengan keterampilan motorik.

⁹Mirroh Fikriyati, *Perkembangan Anak Usia Emas (Golden Age)* (Yogyakarta: Laras Media Prima, 2013).

6) Usia

Usia memiliki pengaruh yang besar terhadap kemampuan motorik seseorang. Tentu saja bayi, anak-anak, remaja, dan dewasa semuanya memiliki keterampilan motorik yang berbeda.

7) Jenis kelamin

Untuk keterampilan motorik tertentu seperti olahraga, faktor gender memainkan peran besar. Dalam beberapa olahraga, pria lebih kuat, lebih cepat, lebih gesit, dan lebih gesit daripada wanita.

8) Bakat dan potensi

Bakat dan potensi juga mempengaruhi upaya untuk mengembangkan kemampuan motorik. Misalnya, seseorang yang bisa dengan mudah menjadi pemain sepak bola karena mereka memiliki bakat dan potensi sebagai pemain sepak bola.¹⁰

Poerwanti dan Nur menyatakan bahwa tinggi rendahnya kualitas perkembangan anak dipengaruhi oleh beberapa faktor, yaitu:

a. Faktor Internal

Faktor internal adalah faktor dari dalam diri seseorang, seperti sifat, potensi, psikologis, kemauan belajar, dan keterampilan khusus.

b. Faktor eksternal

Faktor eksternal yaitu faktor dari luar misalnya dari lingkungan sekitar anak dan diekspresikan seperti apa yang dia lihat atau amati, misal dengan meniru pola perilaku teman sebayanya dan sebagainya

Sedangkan pandangan Rahyubi, bahwa kondisi yang berdampak paling besar terkait kepesatan perkembangan motorik anak adalah:

¹⁰Heri Rahyubi, *Teori-Teori Belajar dan Aplikasi Pembelajaran Motorik Deskripsi dan Tinjauan Kritis*, (Bandung: Nusa Media, 2014), h. 209

1. Ciri-ciri genetik seperti tipe tubuh dan kecerdasan berdampak luar biasa pada kecepatan perkembangan motorik.
2. Kondisi lingkungan yang sesuai dan semakin aktif janin di awal persalinan, semakin cepat perkembangan motorik anak.
3. Kelahiran yang sulit, terutama jika ada kerusakan pada otak maka akan memperlambat perkembangan motorik.
4. Kondisi prenatal yang nyaman terutama pola makan ibu yang teratur, dapat mendorong perkembangan motorik anak postnatal lebih cepat daripada kondisi prenatal yang tidak nyaman.
5. Dengan tidak adanya gangguan lingkungan, dan nutrisi yang baik di awal kehidupan pasca lahiran akan mendorong perkembangan motorik anak.
6. Anak ber-IQ tinggi berkembang lebih cepat dibandingkan mereka yang ber-IQ normal atau di bawah rata-rata.
7. Rangsangan, dorongan dan kesempatan menggerakkan seluruh bagian tubuh mempercepat perkembangan motorik anak.
8. Proteksi berlebihan akan melumpuhkan keinginan dan kesiapan untuk mengembangkan keterampilan motorik.
9. Perkembangan motorik anak bisa melambat apabila ada kecacatan fisik, seperti buta, tuli dan lainnya.¹¹

Dari tinjauan para pakar diatas maka diketahui bahwa motorik halus bisa dipengaruhi oleh banyak faktor. Seperti faktor genetik dan kondisi lingkungan pasca lahir yang berkaitan dengan pola perilaku yang diturunkan pada anak, serta faktor internal dan eksternal di sekitar anak dan nutrisi yang baik.

¹¹Heri Rahyubi, *Teori-Teori Belajar dan Aplikasi Pembelajaran Motorik Deskripsi dan Tinjauan Kritis*, h. 211.

B. Metode Tracing The Dot

Metode atau teknik *tracing the dot* adalah salah satu alternatif yang dapat digunakan untuk meningkatkan kemampuan motorik halus anak. Teknik ini mungkin sudah tidak asing bagi para pendidik yang berkecimpung di bidang PAUD, TK, dan SD. Begitu pula bagi orang tua yang mungkin sudah sering menerapkan metode ini di rumah. Bagi orang awam, metode ini mungkin terdengar asing jika menggunakan istilah dalam bahasa Inggris. Metode *tracing the dot* ini biasa kita kenal dengan metode menulis jejak atau menebalkan garis, yang tentunya juga tidak asing bahkan bagi orang awam.

1. Pengertian Tracing The Dot

Metode *tracing the dot* adalah metode penulisan yang menggunakan titik tebal dan garis samar yang akan ditebalkan membentuk pola huruf, angka, dan bentuk tertentu sebagai jejak dalam mengenali dan menulis bentuk seperti huruf dan angka. Manfaat dari kegiatan menulis dengan menggunakan teknik ini antara lain membantu anak mengenal huruf, angka, dan bentuk simbol lainnya; menjadi media pembelajaran yang menyenangkan dengan relaksasi sambil belajar menulis; mengajarkan anak-anak untuk secara kreatif membentuk huruf, angka, dan bahkan kata-kata; mengajarkan anak proses menulis secara teratur dan bertahap; melatih kesabaran dan ketekunan; mengembangkan imajinasi dan kreativitas; membangkitkan rasa estetika; melatih kognisi, refleksi, dan keterampilan motorik anak; dan lain-lain.¹²

2. Langkah-Langkah Penggunaan Tracing The Dot

Cara menerapkan teknik *tracing the dot* sangat sederhana. Guru dan orang tua dapat menggunakan metode atau teknik ini baik dalam lingkungan sekolah


¹²Nurdin Cahyadi, "Melatih Anak Menulis Dengan Teknik Tracing The Dot Di Rumah," *disdik.purwakartakab.go.id*, 5 Juni 2020. <https://disdik.purwakartakab.go.id/berita/detail/melatih-anak-menulis-dengan-teknik-tracing-the-dot-di-rumah> (15 Desember 2022).

maupun di rumah, ataupun di tempat lain selain di kedua tempat tersebut. Pengerjaannya pun bisa dilakukan dengan suasana yang formal ataupun santai. Pendidik, baik guru maupun orang tua dapat membuat bahan latihan menulis dari bahan cetak yang tersedia di toko buku. Anda juga bisa membuat sendiri bahan yang mewakili huruf, angka, bentuk tertentu, atau rangkaian titik samar tertentu sebagai media anak untuk belajar menulis.

Langkah-langkah penggunaan *tracing the dot* bisa diringkas sebagai berikut:

- a. Persiapan bahan, pola titik-titik bisa dibuat sendiri atau dapat diperoleh di toko-toko buku. Tentukan pola yang mudah terlebih dahulu, misalnya pola garis baik garis lurus, garis lengkung, *zig zag* dan sebagainya. Bisa juga pola bentuk lingkaran, segitiga dan lain-lain.
- b. Pola titik-titik yang agak sulit bisa diajarkan selanjutnya mengikuti garis samar huruf-huruf sesuai alphabet dapat dibuat dengan menggunakan pensil pada sehelai kertas HVS ukuran kuarto atau polio. Agar lebih menarik sertakan gambar yang berhubungan dengan huruf yang akan dibentuk polanya.
- c. Anak dapat membuat titik lebih tebal dan menghubungkannya hingga membuat bentuk yang benar-benar baru. Pola yang ada dipadukan dengan gambar benda yang sudah dikenal anak, seperti hewan peliharaan, nama keluarga, dan jenis makanan.¹³

¹³Nuridin Cahyadi, "Melatih Anak Menulis Dengan Teknik Tracing The Dot Di Rumah," disdik.purwakartakab.go.id, 5 Juni 2020. <https://disdik.purwakartakab.go.id/berita/detail/melatih-anak-menulis-dengan-teknik-tracing-the-dot-di-rumah> (15 Desember 2022).



Gambar 2.1 Contoh Media Ajar Metode *Tracing the Dot*¹⁴

Tracing the dot cocok untuk guru dan orang tua belajar saat pembelajaran di rumah. Pelaksanaannya dapat dilakukan dalam kelompok pribadi kecil di rumah. Orang tua di rumah bisa membuat bahan latihan menulis dari cetakan buatan sendiri atau lembar yang disediakan guru. Setelah anak belajar menghubungkan titik-titik dalam bentuk huruf dan angka, anak dapat terus menulis huruf dan angka dengan huruf halus dan tebal, menulis huruf satu per satu, menjiplak, menulis suku kata, dan menulis kata. Untuk membantu anak mengenal huruf dan terus belajar menulis, pertama-tama perkenalkan huruf vokal, lalu siapkan huruf tebal dan angka dengan font tipis dan dorong mereka untuk menulis huruf tersebut dalam huruf kecil dan besar. Setelah ini dianggap cukup, lanjutkan ke tahap berikutnya yaitu huruf konsonan. Siswa juga belajar menulis dengan menggabungkan dua jenis huruf, vokal dan konsonan untuk membentuk suku kata seperti "ba-ca-sa-ta" dan seterusnya.¹⁵

¹⁴Lesson Planet. <https://www.lessonplanet.com/teachers/tracing-shapes-pre-k> (09 Mei 2023).

¹⁵Ardida, "Meningkatkan Kemampuan Menulis pada Anak dengan Teknik Tracing The Dot," Kumparan.com, 8 Oktober 2022. <https://kumparan.com/ardida-ama/meningkatkan->

Dalam proses penerapan metode *tracing the dot*, anak juga membutuhkan bimbingan, interaksi, pendampingan, atau dukungan aktif orang tua saat belajar menulis dengan menggunakan teknik ini. Anak-anak kecil membutuhkan pujian dari orang tua mereka untuk tindakan, perkataan, sikap, gerak tubuh, dan lainnya. Rayakan semua kesuksesan bersama, dan berikan penghargaan sederhana sebagai bentuk apresiasi. Anak-anak juga membutuhkan motivasi yang konstan, karena suasana hati (*mood*) mereka sering kali bergeser ke aktivitas yang lebih diinginkan, relaksasi, imajinasi, dan kesenangan lainnya. Peran orang tua yang sabar, fokus, dan penuh kasih sayang serta terus mendukung anaknya membantu anak belajar menulis sejak dini.¹⁶

C. Kerangka Pikir

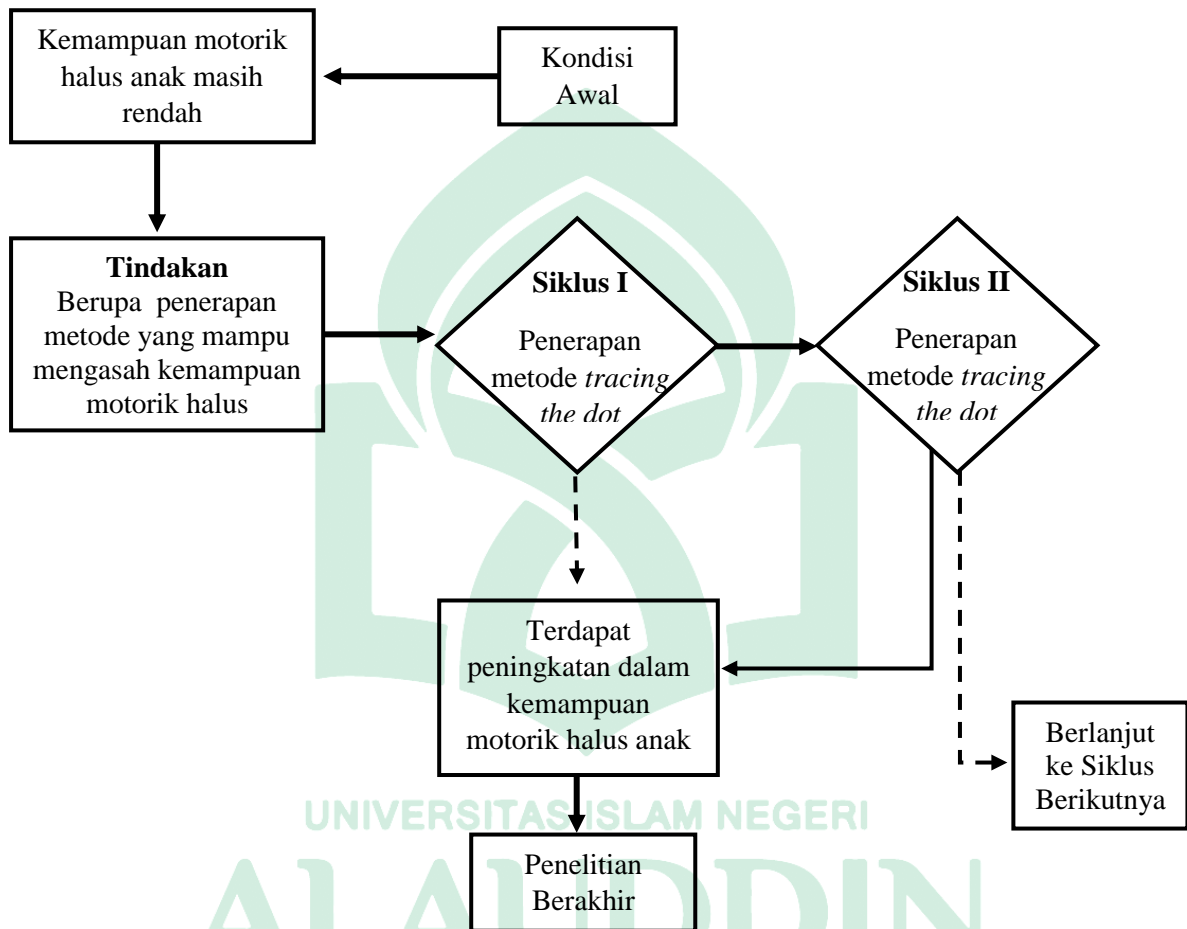
Dari hasil observasi yang telah dilakukan, peneliti mengambil kesimpulan bahwa perkembangan motorik halus pada peserta didik di TKIT Takwa Cendekia masih cukup rendah dan perlu diasah kembali secara maksimal. Salah satu faktor yaitu kurangnya motivasi ataupun metode yang digunakan masih kurang tepat sehingga menyebabkan anak cepat merasa bosan, jenuh dan tidak termotivasi. Karena itu peneliti memilih untuk menerapkan salah satu metode yang dapat membantu dalam meningkatkan kemampuan motorik halus anak, yaitu metode *tracing the dot* atau menulis jejak.

Penerapan metode *tracing the dot* pun cukup mudah yaitu berupa titik tebal atau garis samar yang membentuk pola huruf, angka, atau bentuk tertentu yang nantinya akan ditebalkan. Guru dan orang tua dapat menggunakan metode ini dalam

kemampuan-menulis-pada-anak-dengan-teknik-tracing-the-dot-1z0cu571PUm/full (15 Desember 2022).


¹⁶Nurdin Cahyadi, "Melatih Anak Menulis Dengan Teknik Tracing The Dot Di Rumah," disdik.purwakartakab.go.id, 5 Juni 2020. <https://disdik.purwakartakab.go.id/berita/detail/melatih-anak-menulis-dengan-teknik-tracing-the-dot-di-rumah> (15 Desember 2022).

suasana santai dan menyenangkan serta media yang digunakan juga relatif mudah didapatkan. Dengan demikian maka proses pembelajaran dengan metode *tracing the dot* menjadi lebih menarik, dan kemampuan motorik halus anak meningkat secara signifikan. Dengan itu peneliti merancang kerangka pikir sebagai berikut:



Gambar 2.2 Kerangka Pikir

Keterangan:



: Simbol yang menyatakan suatu proses sedang berjalan



: Simbol pilihan yang dapat menghasilkan 2 kemungkinan jawaban



: Tanda alur proses yang berlanjut



: Tanda alur apabila ada suatu pilihan (berhasil atau tidak)

Alur proses pada kerangka pikir di atas menunjukkan bahwa kondisi awal kemampuan motorik halus pada peserta didik Kelompok A di TKIT Takwa Cendekia masih rendah. Peneliti memberi tindakan berupa penerapan metode yang mampu mengasah kemampuan motorik halus yaitu metode *tracing the dot*.

Proses penerapan metode ini dimulai pada Siklus I dimana pada siklus ini metode *tracing the dot* digunakan pada proses pembelajaran. Setelah Siklus I selesai, maka peneliti akan dihadapkan pada 2 kondisi. Kondisi pertama yaitu sudah terdapat peningkatan dalam kemampuan motorik halus anak. Kondisi kedua yaitu belum terdapat peningkatan dalam kemampuan motorik halus anak. Tanda panah sempurna pada bagan menunjukkan bahwa penelitian akan berlanjut pada Siklus II karena masih belum terdapat peningkatan yang signifikan pada peserta didik, sedangkan tanda panah putus-putus menunjukkan apabila sudah terdapat peningkatan yang signifikan tetapi hal itu belum terjadi. Tanda panah putus-putus hanya berfungsi untuk menunjukkan kemungkinan yang akan terjadi pada suatu bagan.

Pada Siklus II pun diterapkan metode *tracing the dot* dalam pembelajaran. Setelah Siklus II selesai, maka peneliti kembali dihadapkan pada 2 kondisi. Kondisi pertama yaitu sudah terdapat peningkatan dalam kemampuan motorik halus anak. Kondisi kedua yaitu belum terdapat peningkatan dalam kemampuan motorik halus anak. Tanda panah sempurna pada bagan menunjukkan bahwa sudah terdapat

peningkatan yang signifikan pada kemampuan motorik halus peserta didik, sedangkan tanda panah putus-putus menunjukkan kemungkinan apabila masih belum terdapat peningkatan pada peserta didik maka siklus berikutnya akan berlanjut. Pada bagan di atas peserta didik telah mencapai peningkatan yang diharapkan, maka penelitian pun berakhir.

D. Hipotesis Tindakan

Menurut Sugiyono, hipotesis adalah jawaban sementara untuk rumusan masalah penelitian yang dinyatakan dalam bentuk kalimat pernyataan.¹⁷ Hipotesis ini masih berupa dugaan sementara yang masih perlu diuji kebenarannya. Berdasarkan kerangka pikir yang telah disusun diatas maka dapat dirumuskan hipotesis tindakan bahwa “Terjadi peningkatan dalam kemampuan motorik halus anak melalui penerapan metode *tracing the dot* pada siswa kelompok A usia 5 tahun di TKIT Takwa Cendekia Makassar”.



¹⁷Sugiyono, *Metode Penelitian Kuantitatif, Kualitatif, dan R&D*, (Bandung: Alfabeta, 2015).

BAB III

METODOLOGI PENELITIAN

A. *Jenis Penelitian*

Penelitian ini akan menggunakan jenis penelitian tindakan kelas (PTK). Penelitian tindakan kelas atau biasa dikenal dengan *classroom action research* yaitu penelitian pada sebuah kelas yang dimana diterapkan sebuah tindakan pada suatu objek penelitian. Dari sinilah peneliti dapat mengetahui akibat yang akan ditimbulkan dari tindakan yang diberikan pada kelas tersebut.¹ Menurut Kunandar, Penelitian Tindakan Kelas (PTK) adalah kajian sistemik upaya perbaikan pelaksanaan praktik pendidikan oleh sekelompok guru dengan melakukan tindakan-tindakan dalam pembelajaran, berdasarkan refleksi mereka mengenai hasil dari tindakan-tindakan tersebut.²

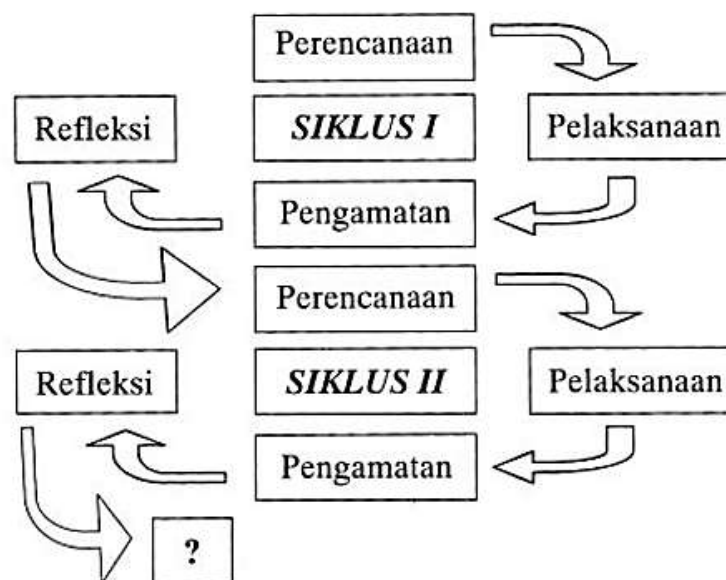
Penelitian tindakan ini sendiri bersifat partisipatori dan kolaboratif. Artinya dilakukan karena adanya rasa kepedulian bersama terhadap suatu keadaan atau permasalahan yang perlu diatasi ataupun ditingkatkan. Kolaboratif sendiri dimaknai sebagai kerja sama yang sangat penting dilakukan dalam penelitian tindakan kelas agar diperoleh hasil yang lebih baik dan mantap serta manfaat yang lebih besar jika dibandingkan dengan PTK yang dilakukan secara perseorangan. Di sini, bisa saja guru sebagai peneliti dan mahasiswa yang berkolaborasi dengan guru sebagai pengamat guna menyelesaikan tugas akhirnya. Atau bisa juga guru sebagai pelaksana tindakan atas rancangan desain penelitian oleh mahasiswa selaku peneliti

¹Sudaryono, *Metodologi Penelitian Kuantitatif, Kualitatif, dan Mix Method*, (Depok: Rajawali Pers, 2021), h. 570.

²Kunandar, *Langkah Mudah Penelitian Tindakan Kelas*, (Jakarta: RajaGrafindo, 2016).

(pemberi ide). Artinya guru membantu mahasiswa dalam melaksanakan tindakan di kelas yang dikelolanya.³

Pola dasar dari Penelitian Tindakan Kelas secara umum meliputi 4 tahapan. a) penyusunan rencana (*planning*); b) melakukan tindakan (*acting*); c) pengamatan (*observing*); dan d) refleksi (*reflecting*). Dalam penelitian tindakan kelas, ada berbagai model yang bisa diterapkan dalam sebuah penelitian. Dalam hal ini peneliti menerapkan model yang sekiranya akan sesuai untuk digunakan dalam penelitian ini. Untuk lebih jelasnya mari kita lihat gambar model penelitian tindakan kelas berikut.



Gambar 3.1 Penelitian Tindakan Model Suharsimi Arikunto

Tahapan-tahapan dari penelitian tindakan kelas dapat dijabarkan sebagai berikut:

- a. Tahap 1: Perencanaan Tindakan (*Planning*). Pada tahap ini peneliti menjelaskan tentang apa, mengapa, dimana, kapan dan bagaimana

³Jalaludin, *Penelitian Tindakan Kelas (Prinsip dan Praktik Instrumen Pengumpulan Data)*, (Surabaya: Pustaka Media Guru, 2021).

penelitian dilakukan.⁴ Dalam perencanaan tindakan ini peneliti juga perlu mempersiapkan rancangan yang akan diterapkan pada tahap pelaksanaan nantinya. Misalnya: rencana pelaksanaan pembelajaran, instrumen pengamatan atau observasi terhadap perkembangan proses belajar siswa serta proses pembelajaran secara keseluruhan di kelas.

b. Tahap 2: Pelaksanaan Tindakan (*Acting*)

Pada tahap inilah peneliti mengimplementasikan rancangan-rancangan yang telah disiapkan pada tahap 1. Di tahap ini peneliti berhak melakukan kegiatan penerapan perencanaan tindakan di kelas yang menjadi subjek penelitian. Pada tahap ini pelaksana (guru) harus berusaha menaati apa yang sudah dirumuskan dalam rancangan, tetapi harus pula berlaku wajar, tidak dibuat-buat.⁵

c. Tahap 3: Pengamatan Terhadap Tindakan (*Observing*)

Ada dua kegiatan yang akan diamati pada tahap pengamatan ini. Pertama kegiatan belajar siswa, dan kedua yaitu kegiatan pembelajaran. Kegiatan belajar siswa dapat diamati sendiri oleh guru pelaksana atau peneliti secara langsung. Bahkan pengamatan dapat dilaksanakan saat pembelajaran berlangsung. Sedangkan pengamatan terhadap kegiatan pembelajaran tidak bisa dilakukan sendiri. Peneliti harus melakukan kolaborasi dengan teman sejawat (kolaborator) dalam melakukan pengamatan berdasar pada instrumen yang telah disusun oleh peneliti. Dalam observasi juga terdapat beberapa prinsip yang harus dipenuhi, diantaranya: (a) ada perencanaan antara dosen/guru dengan pengamat; (b) fokus observasi harus ditetapkan

⁴Paizaluddin dan Ermalinda, *Penelitian Tindakan Kelas (Classroom Action Research)*, (Bandung: Alfabeta, 2014), h. 34.

⁵Paizaluddin Dan Ermalinda, *Penelitian Tindakan Kelas (Classroom Action Research)*, h. 36.

bersama; (c) dosen/guru dan pengamat membangun kriteria bersama; (d) pengamat memiliki keterampilan mengamati; dan (e) balikan hasil pengamatan diberikan dengan segera.⁶

d. Tahap 4: Refleksi Terhadap Tindakan (*Reflecting*)

Kegiatan refleksi dilaksanakan setelah kolaborator melakukan pengamatan terhadap peneliti pada pelaksanaan pembelajaran. Peneliti dan kolaborator pun mendiskusikan hasil pengamatan dan melakukan implementasi rencana tindakan yang akan dilaksanakan. Inilah inti dari penelitian tindakan, di mana kolaborator memberi tahu peneliti apa yang dirasa sudah berhasil dan apa yang belum. Hasil refleksi dapat dijadikan sebagai bahan refleksi pada saat merancang kegiatan (siklus) selanjutnya.⁷

B. Lokasi Penelitian

Peneliti memilih melakukan penelitian di TKIT Takwa Cendekia Makassar yang berlokasi di Jl. Kebahagiaa Utara Tamalanrea, Kec. Tamalanrea, Kota Makassar.

C. Subjek Penelitian

Arikunto berpendapat bahwa subjek penelitian adalah benda, hal atau orang yang padanya melekat data variabel penelitian dan yang menjadi permasalahan.⁸ Subjek dalam penelitian ini adalah peserta didik kelompok A usia 5 tahun di TKIT Takwa Cendekia Makassar pada Tahun Ajaran 2022/2023 dengan jumlah peserta didik sebanyak 12 orang yang dapat dilihat dalam tabel di bawah ini:

⁶Sudaryono, *Metodologi Penelitian Kuantitatif, Kualitatif, dan Mix Method*, h. 619-620.

⁷Rudi Ferdiansah, “Langkah Langkah Penelitian Tindakan Kelas”, *internationaljournallabs.com*, 20 Mei 2022. <https://internationaljournallabs.com/blog/langkah-langkah-penelitian-tindakan-kelas/> (3 April 2023).

⁸Suharsimi Arikunto, *Penelitian Tindakan Kelas Edisi Revisi*, (Jakarta: Bumi Aksara, 2015)

Tabel 3.1

Daftar Peserta Didik Kelompok A TKIT Takwa Cendekia

No	Nama (ditulis dengan kode)	Usia	Keterangan
1	AB	5 tahun	Kemampuan motorik halus baik
2	HAS	5 tahun	Kemampuan motorik halus baik
3	AQ	5 tahun	Kemampuan motorik halus baik
4	GH	5 tahun	Cara penulisan huruf saat menebalkan garis masih belum tepat. Siswa menebalkan garis mulai dari sebelah kiri
5	AY	5 tahun	Siswa masih susah untuk fokus saat proses pembelajaran
6	IL	5 tahun	Siswa masih belum dapat menggenggam pensil dengan benar
7	AL	5 tahun	Siswa masih belum dapat menggenggam pensil dengan benar
8	AZ	5 tahun	Saat pengerjaan tugas, siswa terlalu terburu-buru sehingga mendapat hasil yang kurang maksimal
9	AZH	5 tahun	Siswa masih sering kehilangan fokus saat pengerjaan tugas sehingga membutuhkan waktu yang lama untuk menyelesaikan tugasnya
10	RY	5 tahun	Kemampuan motorik halus baik
11	SY	5 tahun	Kemampuan motorik halus baik
12	UW	5 tahun	Kemampuan motorik halus sudah cukup baik, tetapi masih sulit saat diberi instruksi untuk menjiplak gambar
Total		12 Peserta Didik	

Keterangan:

Nama peserta didik ditulis dalam kode tertentu untuk menghindari penyalahgunaan data pribadi pihak yang bersangkutan.

Alasan peneliti memilih 12 orang peserta didik sebagai subjek penelitian karena total keseluruhan peserta didik Kelompok A di TKIT Takwa Cendekia adalah sebanyak 12 orang dengan usia 5 tahun. Selain itu, pada usia ini keterampilan motorik halus anak cenderung rendah. Hal ini disebabkan kurangnya bimbingan dari guru serta kurang diperhatikan oleh guru mengenai keterampilan motorik halus anak tersebut. Pada masa anak usia empat sampai lima tahun anak perlu perhatian dan bimbingan secara penuh salah satunya dalam kegiatan menulis ketika anak memegang pensil yang melibatkan jari-jari tangan. Selain itu metode atau media yang digunakan kurang tepat sehingga menghambat perkembangan motorik halus pada anak.⁹

D. Metode Pengumpulan Data

1. Observasi (Pengamatan)

Yin berpendapat bahwa pengamatan atau observasi berguna dalam memberikan informasi tentang subjek penelitian. Pengamatan atau observasi dalam lingkungan sosial dapat membantu dalam memahami lebih dalam lagi terkait konteks dan fenomena yang akan diteliti.¹⁰

Observasi terbagi atas 2 :

- a. Observasi partisipasi (*participatory observation*), yaitu pemantau yang ikut serta dalam kegiatan yang sedang berlangsung, sebagai peserta **sesi** atau peserta pelatihan.

⁹Desti Nur Maretiani, Taopik Rahman, Heri Yusuf Muslihin, "Analisis Keterampilan Motorik Halus Pada Anak Usia 4-5 Tahun Di TK Tunas Bangsa Kabupaten Ciamis", *Golden Age : Jurnal Pendidikan Anak Usia Dini* 5, no. 1 (2021): h. 23-30.

¹⁰Robert K Yin, "Case Study Research And Applications: Design And Methods", *Sage Publications*, (2017): h. 113.

- b. Observasi nonpartisipatif (*nonparticipatory observation*), di mana pengamat tidak ikut serta dalam kegiatan, hanya berperan mengamati kegiatan, dan tidak ikut serta dalam kegiatan.¹¹

Peneliti memilih melakukan observasi partisipasi agar peneliti juga dapat ikut serta dalam menerapkan metode *tracing the dot* dalam meningkatkan perkembangan motorik halus anak. Cara pendidik mengembangkan motorik halus anak merupakan bagian dari proses yang akan diobservasi, khususnya terkait kemampuan anak dalam membuat garis. Serta anak dapat menjiplak bentuk, mengkoordinasikan mata dan tangan dalam melakukan gerakan yang rumit, melakukan gerakan manipulatif, dan indikator-indikator perkembangan motorik halus lainnya. Dalam observasi ini juga kita melihat bagaimana guru dan peneliti menggunakan metode *tracing the dot* dalam proses pengembangan motorik halus. Selama pelaksanaan tindakan berlangsung, peneliti akan mencatat semua hal yang sekiranya diperlukan sebagai keperluan dalam pengumpulan data. Sebelumnya lembar observasi telah dibuat untuk digunakan oleh peneliti sebagai panduan untuk membantu mereka agar lebih mudah memproses hasil datanya saat melakukan pengamatan yang terarah dan terukur.

Tabel 3.2

Kisi-Kisi Observasi Perkembangan Motorik Halus Anak¹²

Perkembangan Motorik Halus Melalui Metode <i>Tracing The Dot</i>	Indikator	Sub Indikator	Item
	a. Membuat garis vertikal, horizontal, Lengkung kiri/kanan, miring kiri/kanan, dan lingkaran	Dapat menebalkan garis sesuai pola sederhana yang diberikan. Contoh: menebalkan garis putus-putus berbentuk vertikal & horizontal	1

¹¹Sudaryono, *Metodologi Penelitian Kuantitatif, Kualitatif, dan Mix Method*, h. 226.

¹²Rizka Ramania, "Peningkatan Keterampilan Motorik Halus Anak Usia Dini Melalui Media Bahan Bekas Tutup Botol Pada Kelompok B Di TK Assalam 1 Sukarame Bandar Lampung", *Skripsi* (Lampung: Universitas Islam Negeri Raden Intan Lampung, 2019).

		Dapat mengikuti pola rumit dengan baik. Contoh: menebalkan bentuk lingkaran	1
b. Menjiplak bentuk		Dapat menggambar pola <i>dot</i> yang diberikan	1
		Dapat menempel bentuk sesuai instruksi	1
c. Koordinasi mata dan tangan dalam melakukan gerakan rumit		Dapat menyelaraskan perintah antara mata dengan tangan	1
		Dapat meniru gerakan sesuai perintah	1
		Total	6

2. Wawancara (*Interview*)

Metode pengumpulan informasi ataupun data dengan menemui dan bertatap muka langsung dengan informan merupakan definisi dari wawancara. Wawancara dilakukan agar peneliti mendapat gambaran besar tentang masalah yang akan atau sedang diteliti.¹³ Proses wawancara ini akan membawa keuntungan bagi peneliti untuk mendapatkan informasi-informasi tambahan yang masih belum didapatkan pada saat observasi terkait topik yang diteliti.

Pada umumnya, wawancara terbagi menjadi 2, yaitu wawancara berstruktur dan wawancara tidak berstruktur. Dalam wawancara berstruktur semua pertanyaan telah dirumuskan sebelumnya dengan cermat dan biasanya secara tertulis. Pewawancara dapat menggunakan daftar pertanyaan itu sewaktu melakukan interview atau juga mungkin menghafalnya.¹⁴ Sedangkan wawancara tidak terstruktur lebih bebas dan informal. Pertanyaan dapat diajukan secara bebas tentang sikap, keyakinan, atau informasi lainnya yang berkaitan dengan topik penelitian. Karena penerapannya yang bebas, maka wawancara tidak terstruktur

¹³Faril Haikal, "Persepsi Masyarakat Kota Medan Tentang Penyebaran Dan Antisipasi Virus Corona", *Skripsi* (Medan: Universitas Muhammadiyah Sumatera Utara Medan, 2020).

¹⁴Fandi Rosi Sarwo Edi, *Teori Wawancara Psikodignostik*, (Yogyakarta: Leutika Prio, 2016), h. 19.

biasanya membutuhkan waktu yang lama karena topik yang dibahas tidak dibatasi.¹⁵

Peneliti memilih untuk melakukan wawancara secara terstruktur dengan membuat pedoman wawancara terlebih dahulu. Hal ini dilakukan agar proses wawancara lebih terarah, jelas dan terpusat pada hal-hal yang telah ditentukan. Peneliti juga akan lebih mudah dalam mengajukan pertanyaan kepada subjek karena pedoman wawancara yang telah disusun. Jawaban-jawaban juga mudah dicatat dan diberi kode serta lebih mudah untuk diolah. Kisi-kisi pedoman wawancara dapat dilihat melalui tabel di bawah ini.

Tabel 3.3

Kisi-Kisi Wawancara dalam Penerapan Metode *Tracing The Dot*¹⁶

No	Indikator	Pernyataan
1	Memilih tema kegiatan	Guru menyesuaikan tema dengan kegiatan yang akan dilakukan sesuai apa yang ingin dicapai
2	Menyusun peta pikiran yang sederhana	Guru menerapkan metode <i>tracing the dot</i> dalam proses pembelajaran
3	Proses menjelaskan dan tanya jawab dengan anak	Guru menjelaskan tujuan pembelajaran serta langkah-langkah dalam metode <i>tracing the dot</i> . Lalu melakukan tanya jawab
4	Menyiapkan alat dan media pembelajaran	Guru menyiapkan alat serta media yang akan digunakan pada proses pembelajaran, dalam hal ini yang berhubungan dengan metode <i>tracing the dot</i>
5	Menjelaskan aturan dan cara pengerjaan tugas	Aturan dan cara pengerjaan tugas dijelaskan terlebih dahulu oleh guru
6	Proses evaluasi	Guru melakukan evaluasi terhadap anak berdasarkan hasil kerjanya

Adapun target atau sasaran dalam wawancara ini yaitu pendidik atau guru Kelompok A di TKIT Takwa Cendekia. Pendidik atau guru merupakan informan

¹⁵Fandi Rosi Sarwo Edi, *Teori Wawancara Psikodignostik*, h. 20.

¹⁶Rizka Ramania, "Peningkatan Keterampilan Motorik Halus Anak Usia Dini Melalui Media Bahan Bekas Tutup Botol Pada Kelompok B Di TK Assalam 1 Sukarame Bandar Lampung", *Skripsi* (Lampung: Universitas Islam Negeri Raden Intan Lampung, 2019).

atau orang yang akan di wawancarai menggunakan kisi-kisi yang telah disusun. Daftar pendidik yang saat ini masih aktif mengajar pada Kelompok A di TKIT Takwa Cendekia dapat dilihat pada tabel berikut.

Tabel 3.4

Daftar Pendidik Kelompok A TKIT Takwa Cendekia

No	Nama	Tgl Lahir	TMT Mengajar	Keterangan
1	Masni	21 Juni 1976	27 Juli 2014	Masih aktif mengajar hingga saat ini
2	Srianti	11 Oktober 1990	20 Juli 2021	Masih aktif mengajar hingga saat ini
Total			2 orang pendidik	

3. Dokumentasi

Teknik yang diperlukan dalam mencari dan melacak informasi tambahan adalah dengan dokumentasi.¹⁷ Kumpulan catatan dalam bentuk tertulis atau rekaman tentang peristiwa merupakan definisi dari dokumentasi. Dalam studi dokumentasi ini yang ditelaah adalah data dan informasi tertulis.¹⁸ Fungsi dari dokumentasi ini juga sebagai pelengkap dari pengumpulan data yang belum didapatkan pada saat observasi maupun wawancara.

Peneliti melakukan dokumentasi dengan mengumpulkan data yang telah ada pada catatan dokumen-dokumen sebelumnya terkait dengan topik yang akan diteliti, melihat serta mempelajari RPPH guru, bagaimana pembelajaran yang dilakukan guru, serta kondisi dan kesiapan peserta didik di TKIT Takwa Cendekia Makassar.

¹⁷Rizka Ramania, "Peningkatan Keterampilan Motorik Halus Anak Usia Dini Melalui Media Bahan Bekas Tutup Botol Pada Kelompok B Di TK Assalam 1 Sukarame Bandar Lampung", *Skripsi* (Lampung: Universitas Islam Negeri Raden Intan Lampung, 2019).

¹⁸Abu Dharin, *Pendidikan Karakter Berbasis Komunikasi Edukatif Religius (KER) Di Madrasah Ibtidaiyah*, h.23.

4. Catatan Lapangan (*Field Note*)

Catatan lapangan adalah catatan tentang apa yang peneliti dengar, lihat, alami, dan pikirkan untuk mengumpulkan data dan informasi dalam penelitian kualitatif.¹⁹ Catatan lapangan ini memuat segala aktivitas yang dilakukan peneliti dalam proses penelitian ataupun saat proses pemberian tindakan mulai dari kegiatan pembuka, kegiatan inti hingga kegiatan penutup yang dilakukan. Dalam hal ini peneliti membuat catatan lapangan untuk mencatat kejadian-kejadian yang dianggap perlu didiskusikan serta sebagai pelengkap data yang belum didapatkan dari proses observasi maupun wawancara.

E. Instrumen Penelitian

Instrumen penelitian akan disusun oleh peneliti berdasarkan metode pengumpulan data yang digunakan. Peneliti akan menyesuaikan antara metode serta instrumen yang dirasa tepat dalam melakukan penelitian agar tidak terjadi kesalahan dalam memasukkan data. Peneliti melakukan metode pengamatan atau observasi, wawancara dan dokumentasi dalam proses pengumpulan data. Karena itu, instrumen yang digunakan pun berkaitan dengan ketiga metode tersebut. Kaitan antara metode dan instrumen pengumpulan data dapat dilihat pada tabel berikut.

Tabel 3.5

Metode dan Instrumen Pengumpulan Data

No	Jenis Metode	Jenis Instrumen
1	Pengamatan/Observasi	a. Lembar pengamatan b. Panduan pengamatan c. Panduan observasi d. Daftar cocok (<i>checklist</i>) e. Catatan lapangan

¹⁹Feryani Umi dan Budi Ichwayudi, "Religious Harmony in the Era of Globalization: Social Interaction of Muslim and Christian Religions in Pelang Village, Lamongan", *Tribakti: Jurnal Pemikiran Keislaman* 33, no. 1 (2022).

2	Wawancara	a. Pedoman wawancara b. Daftar cocok (<i>checklist</i>)
3	Dokumentasi	a. Daftar cocok (<i>checklist</i>)

Panduan pengamatan/observasi dikembangkan untuk memandu para pendidik dan peneliti dalam merencanakan, melaksanakan, dan menilai perkembangan motorik halus. Pedoman wawancara pula adalah patokan yang akan digunakan selama proses wawancara berlangsung yang berisi ringkasan pertanyaan tentang subjek penelitian yang akan diajukan..

1. Instrumen Observasi (Pengamatan)

Lembar pengamatan serta daftar *checklist* yang digunakan untuk menilai perkembangan motorik halus anak dapat dilihat melalui tabel berikut:

Tabel 3.6

**Pedoman Observasi Penilaian Perkembangan Motorik Halus Anak
Kelompok A TKIT Takwa Cendekia Makassar**

No	Item	Penilaian Perkembangan Motorik Halus			
		BB (1)	MB (2)	BSH (3)	BSB (4)
1	Anak dapat memegang alat tulis dengan benar				
2	Anak dapat memegang benda lain seperti gunting dengan baik tanpa bantuan				
3	Anak dapat menebalkan garis putus-putus berbentuk vertikal dan horizontal				
4	Anak dapat menebalkan garis yang melengkung ke kiri dan kanan				
5	Anak dapat menebalkan garis putus-putus berbentuk lingkaran				
6	Anak dapat menggambar sesuai pola <i>dot</i> yang diberikan				
7	Anak dapat menempelkan bentuk sesuai petunjuk				
8	Anak dapat menggambar bentuk serupa dengan bentuk yang ditunjukkan oleh guru				

9	Anak dapat menirukan gerakan sesuai perintah				
10	Anak dapat membuat sesuatu dari apa yang mereka lihat				

Keterangan:

BB (Skor 1) : Belum Berkembang

MB (Skor 2) : Mulai Berkembang

BSH (Skor 3) : Berkembang Sesuai Harapan

BSB (Skor 4) : Berkembang Sangat Baik

2. Instrumen Wawancara

Lembar atau pedoman wawancara yang digunakan untuk membantu peneliti saat proses wawancara pada informan dan berisi daftar pertanyaan yang akan diajukan terkait hal-hal yang berhubungan dengan proses penelitian dapat dilihat melalui tabel berikut:

Tabel 3.7

Pedoman Wawancara

Penerapan Metode *Tracing the Dot* pada Kelompok A

TKIT Takwa Cendekia Makassar

No	Pertanyaan
1	Apakah metode <i>tracing the dot</i> ini sudah pernah diterapkan ibu guru pada pembelajaran sebelumnya?
2	Tema apakah yang dipilih dalam kegiatan pembelajaran melalui metode <i>tracing the dot</i> dalam meningkatkan motorik halus anak?
3	Bagaimana cara atau strategi ibu guru dalam menjelaskan terkait materi pembelajaran yang akan dilakukan peserta didik setiap harinya?
4	Apakah ibu guru memberi waktu untuk melakukan tanya jawab kepada peserta didik?
5	Apakah alat dan media ajar yang berhubungan dengan metode <i>tracing the dot</i> yang akan digunakan sudah tersedia?
6	Sebelum kegiatan pemberian tugas, apakah ibu menjelaskan cara mengerjakannya terlebih dahulu?
7	Bagaimana cara ibu guru melakukan evaluasi terhadap setiap anak terhadap hasil kerjanya?
8	Apa solusi yang diberikan guru jika ada salah satu peserta didik yang masih belum mampu menyelesaikan tugasnya?

3. Catatan Lapangan (*Field Note*)

Catatan lapangan yang memuat segala aktivitas yang dilakukan peneliti dalam proses penelitian ataupun saat proses pemberian tindakan mulai dari kegiatan pembuka, kegiatan inti hingga kegiatan penutup yang dilakukan.

F. Teknik Analisis Data

Analisis data yang digunakan dalam penelitian ini adalah dimulai dari analisis terhadap berbagai jenis permainan dalam meningkatkan motorik halus dengan menggunakan metode *tracing the dot*. Adapun langkah-langkah pengeolahan data yang terkumpul dari setiap siklus adalah: Analisis data dapat dihitung dengan menggunakan statistik sederhana yaitu :

1. Pengolahan Data

Analisis data dapat dihitung dengan menggunakan statistik sederhana yaitu:

- Untuk menghitung nilai rata-rata

$$N = \frac{\sum x}{\sum y}$$

Keterangan:

N : Nilai rata-rata

$\sum x$: Total nilai anak

$\sum y$: Jumlah frekuensi indikator²⁰

²⁰Zainal Aqib & M. Chotibuddin, *Teori dan Aplikasi Penelitian Tindakan Kelas (PTK)*, (Yogyakarta: Deepublish, 2018)

- Untuk menghitung persentase

$$W = \frac{\sum x}{\sum y} \times 100\%$$

Keterangan:

W : Persentase

$\sum x$: Total nilai anak

$\sum y$: Jumlah frekuensi indikator \times skor maksimum²¹

2. Reduksi Data

Reduksi data yaitu metode pemfokusan, penyederhanaan, serta transformasi data yang ada pada *field note*/catatan lapangan atau transkrip tertulis. Reduksi data adalah kegiatan menyajikan data inti/ pokok, sehingga dapat memberikan gambaran yang lebih jelas dan tajam mengenai hasil pengamatan, wawancara, serta dokumentasi. Reduksi data dilakukan secara berlanjut saat penelitian.²²

Berbagai data yang telah dikumpulkan akan direduksi. Artinya dari banyak data yang ada akan dipilih lagi yang paling relevan dengan topik yang akan diteliti. Berarti peneliti akan mengambil data paling relevan serta berkaitan dengan peningkatan motorik halus anak melalui metode *tracing the dot* di TKIT Takwa Cendekia Makassar.

3. Display Data

Supaya data yang banyak dan telah direduksi mudah dipahami baik oleh peneliti maupun orang lain, maka data tersebut perlu disajikan. Bentuk penyajiannya adalah teks naratif (pengungkapan secara tertulis). Tujuannya adalah

²¹Zainal Aqib & M. Chotibuddin, *Teori dan Aplikasi Penelitian Tindakan Kelas (PTK)*, (Yogyakarta: Deepublish, 2018)

²²Abu Dharin, *Pendidikan Karakter Berbasis Komunikasi Edukatif Religius (KER) Di Madrasah Ibtidaiyah*, (Banyumas: Rizquna, 2019), h.29.

untuk memudahkan dalam mendiskripsikan suatu peristiwa, sehingga dengan demikian, memudahkan untuk mengambil suatu kesimpulan..²³

4. Penarikan Kesimpulan

Data yang sudah dipolakan, kemudian difokuskan dan disusun secara sistematis dalam bentuk naratif. Kemudian melalui induksi, data tersebut disimpulkan sehingga makna data dapat ditemukan dalam bentuk tafsiran dan argumentasi. Kesimpulan juga diverifikasi selama penelitian berlangsung. Apabila kesimpulan masih kurang mantap yang disebabkan kurangnya data dalam reduksi dan sajian data, peneliti bisa menggali lagi dari field note (catatan lapangan). Apabila dari field note juga tidak diperoleh data pendukung yang dimaksud, maka peneliti akan melakukan pengumpulan data lagi. Di situlah letak siklus dalam analisis data model analisis interaktif.²⁴

Kesimpulan yang didapatkan dalam penelitian ini yaitu temuan terkait penggunaan metode *tracing the dot* dalam meningkatkan motorik halus anak usia 4-5 tahun di TKIT Takwa Cendekia Makassar, dengan memperoleh berbagai data melalui penelitian yang dilakukan oleh peneliti.

G. Indikator Keberhasilan

Perkembangan kemampuan anak dapat dinilai dengan berbagai macam cara. Misalnya melalui penugasan, penilaian hasil karya, unjuk kerja, pencatatan anekdot, dan portofolio. Peneliti menjadikannya sebagai pedoman saat akan mengamati perkembangan anak nantinya, terutama penilaian *checklist* skala capaian perkembangan anak yang terbagi dalam 4 kategori.

²³Abu Dharin, *Pendidikan Karakter Berbasis Komunikasi Edukatif Religius (KER) Di Madrasah Ibtidaiyah*, h.30

²⁴Abu Dharin, *Pendidikan Karakter Berbasis Komunikasi Edukatif Religius (KER) Di Madrasah Ibtidaiyah*, h.30.

- Belum Berkembang (BB): Dalam kategori ini, anak dapat melakukannya jika ada demonstrasi atau bimbingan langsung dari guru.
- Mulai Berkembang (MB): Yang termasuk dalam kategori ini bila anak melakukannya masih harus diingatkan atau dibantu oleh guru.
- Berkembang Sesuai Harapan (BSH): Ketika seorang anak secara konsisten dapat melakukannya sendiri tanpa perlu arahan atau dicontohkan oleh seorang guru.
- Berkembang Sangat Baik (BSB): Jika anak dapat melakukannya sendiri dan membantu temannya yang belum mencapai keterampilan sesuai indikator yang diharapkan.²⁵

Tabel 3.8

Keterangan Kriteria Pencapaian Indikator Perkembangan Anak

Kriteria	Keterangan
Belum Berkembang (BB)	Apabila anak hanya dapat melakukan 1-2 indikator dari total 10 indikator
Mulai Berkembang (MB)	Apabila anak dapat melakukan 3-5 indikator dari total 10 indikator
Berkembang Sesuai Harapan (BSH)	Apabila anak dapat melakukan 6-7 indikator dari total 10 indikator
Berkembang Sangat Baik (BSB)	Apabila anak dapat melakukan 8-10 indikator dari total 10 indikator

Maka indikator keberhasilan dapat disesuaikan dengan kriteria yang diterapkan dalam taman kanak-kanak dengan pedoman sebagai berikut:

²⁵Republik Indonesia, *Peraturan Menteri Pendidikan Dan Kebudayaan Republik Indonesia No 146 Tahun 2014 Tentang Kurikulum 2013 Pendidikan Anak Usia Dini*, salinan lampiran V.

Tabel 3.9
Kriteria Keberhasilan Perkembangan Anak²⁶

Penilaian	Kriteria	Skor	Ket
0% - 24,99%	Belum Berkembang (BB)	1	Kurang
25% - 49,99%	Mulai Berkembang (MB)	2	Cukup
50% - 74,99%	Berkembang Sesuai Harapan (BSH)	3	Baik
75% - 100%	Berkembang Sangat Baik (BSB)	4	Sangat Baik

Persentase perkembangan anak yang harus dicapai dan menjadi indikator keberhasilan apabila peningkatan persentase perkembangan anak termasuk dalam kriteria Berkembang Sangat Baik (BSB) dengan persentase minimal 75%.

²⁶Warnida, “Upaya Meningkatkan Kemampuan Motorik Halus Melalui Kegiatan Mewarnai di Kelompok B1 TK Berkah Kota Jambi Tahun 2016/2017”, *Jurnal Ilmiah Dikdaya* 9, no. 1 (2019).

BAB IV

HASIL PENELITIAN DAN PEMBAHASAN

A. *Visi, Misi Dan Tujuan TKIT Takwa Cendekia*

1. Visi

Visi TKIT Takwa Cendekia adalah “Menjadi Lembaga Yang Unggul Dalam Mendidik Generasi Takwa Cendekia”.

2. Misi

Untuk mencapai visi di atas, TKIT Takwa Cendekia mempunyai misi sebagai berikut:

- a. Membentuk lingkungan pendidikan yang mampu menumbuhkan dan menghasilkan kepribadian Islam (syakhsiyah Islamiyah) peserta didik yang kokoh, dan bisa mengaktualisasikan nilai-nilai Al-Quran dan sunnah dalam kehidupan sehari-hari.
- b. Melaksanakan pendidikan secara efektif sehingga peserta didik dapat mengaktualisasikan dirinya secara optimal sesuai dengan potensi, talenta dan minat yang dimilikinya secara akademik dan non akademik.
- c. Berperan aktif dengan masyarakat dalam pembentukan generasi pejuang dan pemimpin umat dimasa yang akan datang.
- d. Membentuk anak didik yang takwa dan cendekia yang siap melanjutkan dan memperjuangkan tegaknya kembali kemuliaan Islam dan kaum muslimin.

3. Tujuan

Berdasarkan visi misi tersebut, tujuan yang ingin dicapai TKIT Takwa Cendekia adalah:

- a. Menyelenggarakan pendidikan dasar yang mengintegrasikan dengan ajaran Islam, sehingga menghasilkan lulusan yang cerdas intelektual dan sholeh dalam perbuatannya.
- b. Menyelenggarakan pendidikan anak usia dini untuk menghasilkan lulusan yang berkepribadian Islam.
- c. Mewujudkan calon generasi muslim berilmu, berwawasan luas dan global, bermanfaat bagi negara, umat serta kejayaan Islam dan kaum muslimin. Unggul dalam Iptek dan Imtaq.
- d. Menyiapkan peserta didik agar mampu melanjutkan pendidikannya ke jenjang yang lebih tinggi
- e. Membantu pemerintah dalam menyelenggarakan sistem pendidikan.

B. Manajemen Sekolah TKIT Takwa Cendekia

1. Manajemen Kelas

Didalam setiap pendidikan terdapat pengelolaan kelas dan setiap satuan pendidikan memiliki model model manajemen kelas tersendiri. Di TKIT Takwa Cendekia, berikut pembagian kelas beserta jumlah peserta didik yang ada pada setiap kelas :

Tabel 4.1
Pengelompokan Kelas TKIT Takwa Cendekia

No	KELAS	Jumlah Siswa
1	Kelompok A	12
2	Kelompok B	29
	Total	41

2. Kurikulum dan Model Pembelajaran

Kurikulum yang digunakan pada TKIT Takwa Cendekia yaitu Kurikulum 2013. Kurikulum Taman Kanak-Kanak Islam Terpadu Takwa Cendekia disusun dengan mengintegrasikan nilai-nilai Islam dalam setiap pembelajaran sebagai dasar untuk menanamkan aqidah Islam dan pengembangan karakter peserta didik.

Kegiatan pembelajaran senantiasa berpusat pada anak dengan mempertimbangkan potensi, bakat, minat, perkembangan dan kebutuhan anak. Kurikulum juga dikembangkan secara kontekstual dengan pertimbangan karakter daerah, kondisi satuan PAUD dan kebutuhan anak. Diupayakan mencakup semua dimensi kompetensi dan program pengembangan. Model Pembelajaran yang diterapkan yaitu model pembelajaran secara berkelompok, dimana anak-anak dibagi menjadi beberapa kelompok. Biasanya anak dibagi menjadi 3 (tiga) kelompok, dan masing-masing kelompok melakukan kegiatan yang berbeda-beda. Dalam satu kali pertemuan, anak harus menyelesaikan 2 – 3 kegiatan dalam kelompok secara bergantian.

3. Peserta Didik

Manajemen peserta didik dapat diartikan sebagai usaha pengaturan terhadap peserta didik mulai dari peserta didik tersebut masuk sekolah sampai dengan mereka lulus sekolah.

Di TKIT Takwa Cendekia ini terdapat tata tertib yang harus dipatuhi oleh setiap peserta didik, sebagai berikut:

- a. Kelas A dan B masuk pukul 07.30 dan bel pulang pukul 11.00, kecuali ada outing class pulang maksimal pukul 12.00
- b. Siswa sudah berada di sekolah 5 menit sebelum bel berbunyi dan saat pulang dijemput tepat waktu

- c. Apabila siswa tidak masuk sekolah karena sakit atau sesuatu hal, orang tua/wali murid wajib menginformasikan kepada guru kelas melalui surat/sms/WA.
- d. Siswa wajib membawa bekal makanan dan minuman sehat serta ramah lingkungan
- e. Siswa tidak diperkenankan membawa alat permainan dari rumah ke sekolah
- f. Murid harus berpakaian rapi dan bersih dengan seragam sekolah yang telah ditentukan
- g. Siswa wajib bersikap ramah dan sopan terhadap kepala sekolah, semua guru, karyawan, teman dan seluruh warga TK/PAUD di dalam maupun di luar sekolah.
- h. Menerapkan 6S (Senyum, Salam, Salim, Sapa, Sopan dan Santun) dan membiasakan budaya TOMAT (Tolong, Maaf dan Terimakasih).
- i. Siswa ikut menjaga kebersihan, keamanan dan ketertiban kelas serta lingkungan sekolah misalnya: membuang sampah pada tempatnya.
- j. Siswa ikut memelihara tanaman di lingkungan sekolah.
- k. Siswa ikut menjaga dan merawat fasilitas sekolah, misal: tidak merusak atau mencoret-coret serta bertanggung jawab atas barang milik pribadinya sendiri.

4. **Pendidik dan Tenaga Kependidikan**

Manajemen pendidik dan tenaga kependidikan merupakan kegiatan yang mencakup penetapan norma, standar, prosedur, pengangkatan, pembinaan, penatalaksanaan, kesejahteraan dan pemberhentian tenaga kependidikan sekolah agar dapat melaksanakan tugas dan fungsinya dalam mencapai tujuan sekolah.

Berikut adalah daftar nama pendidik dan tenaga kependidikan di TKIT Takwa Cendekia :

Tabel 4.2

Pendidik dan Tenaga Kependidikan TKIT Takwa Cendekia

No	Nama	L/P	Jabatan
1	Mudira Idris, S. Pd.	P	Kepala Sekolah
2	Masni	P	Guru Kelas A
3	Yayanti Yunita, S. Pd.	P	Guru Kelas B
4	Iffah Solehah, A. Md.	P	Guru Kelas B
5	Srianti	P	Guru Kelas A

5. Sarana dan Prasarana

TKIT Takwa Cendekia memiliki fasilitas yang dapat dikategorikan memadai dan mendukung berlangsungnya proses pembelajaran yang kondusif, fasilitas tersebut meliputi:

Tabel 4.3

Sarana dan Prasarana TKIT Takwa Cendekia

No	Fasilitas	Jumlah	Kondisi
1	Ruang Kelas	3	Baik
2	Kantor	1	Baik
3	Ruang Kepala Sekolah	1	Baik
4	Ruang Administrasi	1	Baik
5	Perpustakaan	1	Baik
6	Ruang Serba Guna	1	Baik
7	Tempat Bermain Outdoor	1	Baik
8	Toilet	2	1 untuk siswa dan 1 untuk guru
9	Dapur Guru	1	Baik
10	Kotak P3K	1	Baik

11	Tempat Parkir	1	Khusus untuk guru/karyawan
----	---------------	---	----------------------------

Catatan :

- Ruang Kepala Sekolah, ruang administrasi dan kantor disatukan menjadi satu ruangan.
- Tidak ada ruangan UKS khusus, tapi terdapat kotak P3K di sekolah.

C. Hasil Penelitian

Penelitian Tindakan Kelas (PTK) dilakukan di TKIT Takwa Cendekia Makassar yang berada di Jln. Kebahagiaan Utara No. 12, Kec. Tamalanrea, Kota Makassar. Hasil dari observasi awal menunjukkan bahwa kemampuan motorik halus peserta didik Kelompok A di TKIT Takwa Cendekia belum berkembang secara optimal serta penerapan metode pembelajaran masih kurang variatif, oleh karena itu peneliti memilih untuk melakukan penelitian tindakan kelas. Proses penelitian yang dilakukan oleh peneliti terbagi dalam 3 tahapan yaitu pra siklus, siklus I dan siklus II.

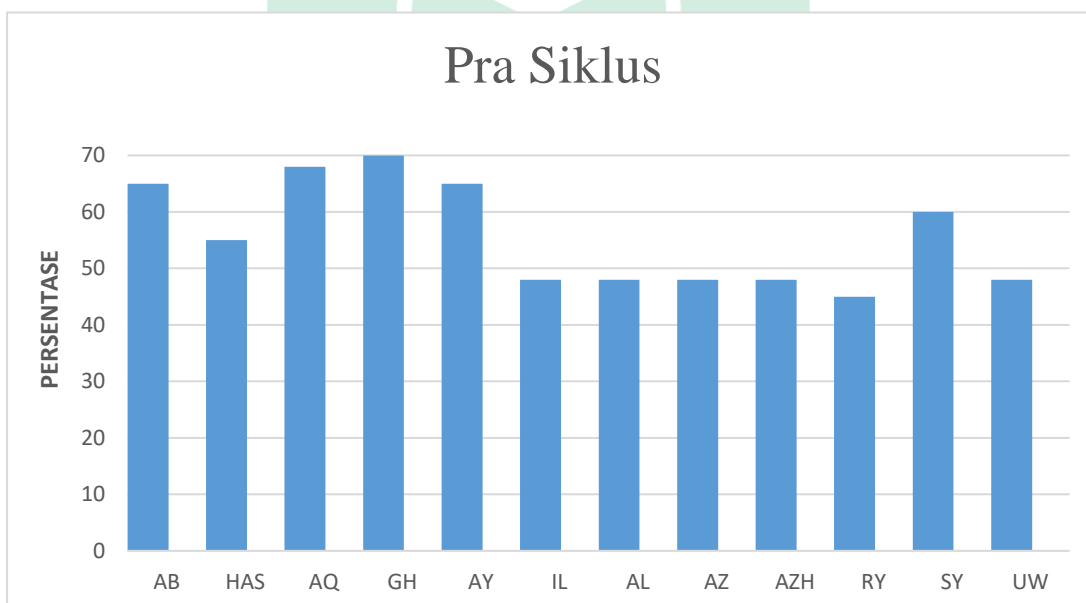
Peneliti melakukan pengamatan awal atau pra siklus untuk melihat kemampuan motorik halus awal peserta didik pada Kelompok A sebelum dilakukan tindakan. Penelitian tindakan kelas yang dilakukan peneliti terbagi dalam 2 siklus dan setiap siklusnya terdapat 3 pertemuan. Ada 4 tahapan yang harus diterapkan pada penelitian tindakan kelas yaitu: perencanaan, pelaksanaan, pengamatan, dan refleksi. Metode yang digunakan peneliti dalam upaya meningkatkan kemampuan motorik halus anak yaitu metode *tracing the dot*. Rincian pelaksanaan tahapan-tahapan tersebut dapat dilihat sebagai berikut:

1. Pra Siklus

Peneliti melakukan pra siklus untuk melihat kemampuan motorik halus awal peserta didik dengan menggunakan instrumen observasi yang berisi indikator

capaian perkembangan kemampuan motorik halus peserta didik Kelompok A yang berusia 4-5 tahun. Kegiatan pra siklus ini dilakukan pada Senin, 22 Mei 2023. Hasil observasi pra siklus yang telah dilaksanakan menunjukkan data capaian perkembangan kemampuan motorik halus peserta didik Kelompok A pada TKIT Takwa Cendekia (data perkembangan kemampuan motorik halus peserta didik pra siklus dapat dilihat secara lengkap pada Lampiran 3 halaman 87).

Berdasarkan hasil pengamatan atau observasi yang dilakukan, dapat dilihat bahwa perkembangan kemampuan motorik halus anak melalui metode *tracing the dot* pada kegiatan pra siklus menunjukkan total 266 dengan rata-rata 26,6. Melihat hasil pra siklus ini maka peneliti akan mengupayakan dengan lebih baik pada saat pelaksanaan siklus I nanti agar kemampuan motorik halus anak mengalami peningkatan. Hasil persentase yang didapat pada tahap pra siklus ini adalah 55%. Persentase perkembangan kemampuan motorik halus peserta didik Kelompok A melalui metode *tracing the dot* dapat digambarkan pada diagram batang di bawah ini:



Gambar 4.1 Diagram Batang Persentase Perkembangan Kemampuan Motorik Halus Kelompok A Tahap Pra Siklus

Berdasarkan diagram di atas maka dapat dilihat bahwa peserta didik yang memiliki persentase tertinggi yaitu sebesar 70% dan persentase terendah sebesar 45%.

Dari hasil penelitian yang dilakukan pada tahap pra siklus ini dapat diketahui bahwa kemampuan motorik halus peserta didik masih kurang dan perlu ditingkatkan lagi. Tahap ini juga merupakan tahap awal agar peneliti bisa melihat sejauh mana kemampuan motorik halus anak saat diterapkan metode tersebut. Saat pemberian tindakan berupa penerapan metode *tracing the dot*, peneliti melihat bahwa peserta didik masih kesulitan saat pengerjaan tugas dan perlu bantuan maksimal dari guru dan peneliti. Ketebalan, akurasi dan penekanan pada proses menulis peserta didik juga masih belum maksimal. Tahap pra siklus ini selesai hanya dengan pemberian tugas sederhana yaitu menebalkan garis lurus secara vertikal, horizontal dan pola lingkaran karena sebagian besar peserta didik masih kesulitan dalam pengerjaannya. Adapun rencana perbaikan yang akan dilakukan pada siklus berikutnya yaitu menerapkan metode pembelajaran yang seru dan menyenangkan yang akan membuat peserta didik lebih mudah dalam mengerjakan tugasnya. Peserta didik diajar dan dibimbing hingga mereka bisa menyelesaikan tugas mereka dengan mandiri. Misalnya peserta didik yang awalnya tidak bisa memegang pensil dengan benar, setelah diberi metode yang tepat serta bimbingan dan latihan terus menerus maka nantinya mereka akan bisa dengan sendirinya.

Setelah melihat hasil yang ditunjukkan pada tahap pra siklus ini, peneliti pun memutuskan untuk melanjutkan ke tahap berikutnya yaitu Siklus I dan dilakukan perlakuan yang lebih terarah dibanding tahap pra siklus. Rencana kegiatan atau perlakuan yang diberikan pada Siklus I ini akan berbeda dari pra siklus, misalnya dengan menyiapkan RPPH agar pembelajaran di kelas lebih

terstruktur atau dengan lebih meningkatkan variasi pola *tracing* yang akan dikerjakan oleh peserta didik.

2. Siklus I

a. Perencanaan (*Planning*)

Pada tahap ini peneliti yang berkolaborasi dengan guru kelas merancang rencana serta persiapan sebelum melakukan tindakan pada suatu siklus. Segala hal yang dapat membantu dalam pembelajaran serta penelitian akan dimasukkan dalam poin perencanaan. Hal ini dilakukan agar saat pelaksanaan bisa dilakukan secara maksimal dan sistematis. Adapun hal-hal yang perlu disiapkan yaitu:

1. Menyusun RPPH yang berfungsi sebagai pedoman bagi peneliti dan guru saat pembelajaran di kelas.
2. Peneliti menyiapkan media maupun alat dan bahan yang berkaitan dengan metode pembelajaran yang digunakan.
3. Peneliti menyiapkan alat-alat yang digunakan dalam pengumpulan data seperti lembar observasi, lembar wawancara, kamera untuk mendokumentasikan kegiatan, dan sebagainya.

b. Tindakan (*Acting*)

Tindakan pada siklus I ini terbagi ke dalam 3 pertemuan, yaitu mulai pada tanggal 24 Mei 2023 – 26 Mei 2023. Pelaksanaan tindakan dilakukan sesuai dengan perencanaan yang telah dirancang sebelumnya. Tahapan kegiatan terbagi atas tiga yaitu kegiatan awal, kegiatan inti, dan kegiatan penutup. Kegiatan pembelajaran yang akan dilaksanakan telah dirancang dalam RPPH yang telah dibuat oleh peneliti yang berkolaborasi dengan guru kelas. Peneliti juga menyisipkan penerapan metode *tracing the dot* pada RPPH yang menjadi tujuan utama peneliti dalam melakukan penelitian ini. Tema pada pertemuan ini yaitu Alam Semesta. Pertemuan pertama dilakukan pada Rabu, 24 Mei 2023 pada pukul 07.30-10.30. Pertemuan kedua

dilakukan pada Kamis, 25 Mei 2023 pada jam yang sama dengan pertemuan pertama. Pertemuan ketiga atau terakhir dilakukan pada Jum'at, 26 Mei 2023 pada jam yang sama dengan pertemuan pertama dan kedua (deskripsi tindakan siklus I yang tertera pada catatan lapangan selengkapnya dapat dilihat pada lampiran 5 halaman 91).

Pertemuan 1

Pertemuan ini dilakukan pada hari Rabu, 24 Mei 2023. Peneliti memulai kegiatan sesuai SOP yaitu dengan melakukan kegiatan berbaris pada halaman sekolah disertai dengan bernyanyi, melakukan yel-yel dan berlanjut pada kegiatan sholat dhuha berjamaah sebelum masuk kelas. Tindakan yang peneliti berikan pada pertemuan ini dimulai dengan menjelaskan kegiatan yang akan dilakukan hari ini lalu menjelaskan serta mencontohkan cara pengerjaan tugas. Sebelumnya peneliti telah menyiapkan media dan bahan ajar yang akan diberikan kepada peserta didik nantinya. Tugas pada hari ini yaitu menebalkan garis horizontal, vertikal, garis *zig zag* dan garis bergelombang. Tugas lain yang diberikan yaitu dengan memberikan instruksi kepada peserta didik untuk menggambar suatu pola di kertas kosong yang bertujuan agar peserta didik lebih mampu memahami instruksi demonstrasi dari peneliti ataupun guru.

Pertemuan 2

Pertemuan ini dilakukan pada hari Kamis, 25 Mei 2023. Seperti biasa kegiatan diawali dengan baris-berbaris pada halaman sekolah disertai dengan bernyanyi, melakukan yel-yel dan berlanjut pada kegiatan sholat dhuha berjamaah sebelum masuk kelas. Tindakan yang peneliti berikan pada hari ini yaitu menebalkan huruf alfabet A-Z. Sebelumnya peneliti menyiapkan kertas yang berisi pola huruf alfabet untuk masing-masing peserta didik. Lalu diberi contoh dan penjelasan cara pengerjaan agar hasil kerja yang ditunjukkan peserta didik bisa

memuaskan. Agar peserta didik tidak jenuh dan bosan saat pembelajaran, peneliti memberi tugas lain kepada peserta didik setelah tugas menebalkan huruf tadi selesai. Tugas tersebut yaitu dengan menempelkan gambar benda langit pada bayangan yang tepat. Dari kegiatan ini kemampuan koordinasi mata peserta didik dapat dinilai apakah mereka mampu mencocokkan gambar dengan benar atau tidak.

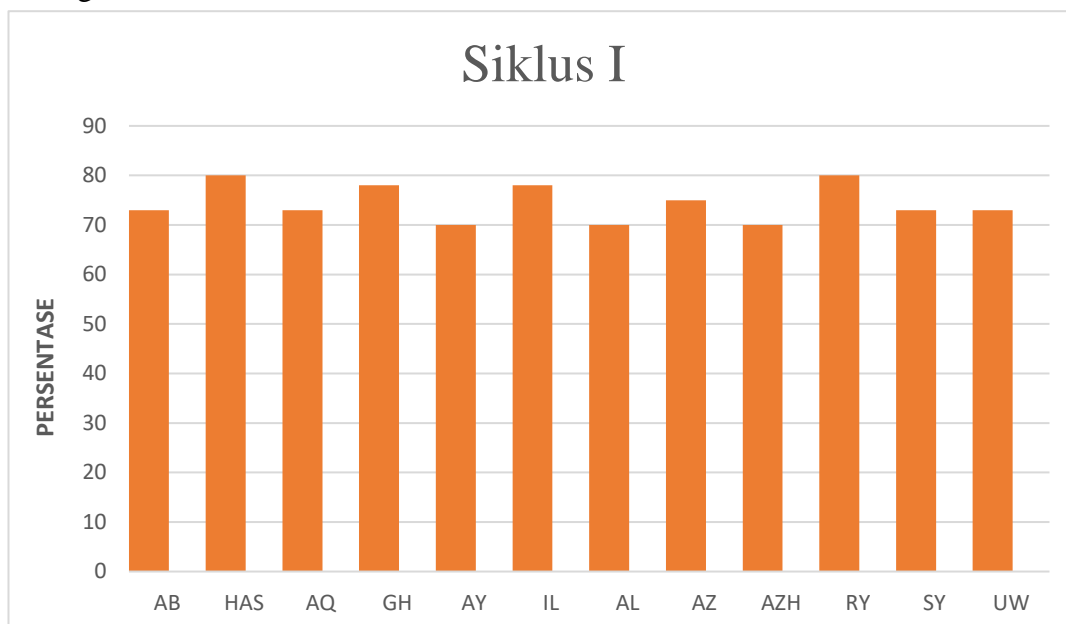
Pertemuan 3

Pertemuan ini dilakukan pada hari Jum'at, 26 Mei 2023. Tindakan yang peneliti lakukan terlebih dahulu yaitu dengan membagi peserta didik dalam kelompok kecil berisi 4 orang. Setiap peserta didik diberi lembar kerja *tracing the dot*. Materi *tracing* pada hari ini yaitu menebalkan huruf alfabet A (kapital dan huruf kecil). Setelah menebalkan huruf, peneliti meminta anak untuk melakukan tugas lain yaitu mengancingkan baju. Peneliti telah menyiapkan baju dengan 4 kancing. Kegiatan ini merupakan salah satu usaha yang dapat merangsang perkembangan motorik halus peserta didik.

c. Pengamatan (*Observing*)

Tahapan selanjutnya yaitu tahap pengamatan atau observasi. Pada tahap ini peneliti melakukan pengamatan terkait perkembangan kemampuan motorik halus peserta didik dengan menggunakan pedoman observasi yang telah disusun sebelumnya (hasil pengamatan pada siklus I dapat dilihat secara rinci melalui tabel yang dilampirkan pada Lampiran 4 halaman 89).

Persentase perkembangan kemampuan motorik halus peserta didik Kelompok A melalui metode *tracing the dot* pada siklus I dapat digambarkan pada diagram batang di bawah ini:



Gambar 4.2 Diagram Batang Persentase Perkembangan Kemampuan Motorik Halus Kelompok A Siklus I

Berdasarkan diagram di atas maka dapat dilihat bahwa peserta didik yang memiliki persentase tertinggi sebesar 80% dan persentase terendah sebesar 70%.

Dari hasil penelitian yang dilakukan pada tahap siklus I ini dapat diketahui bahwa kemampuan motorik halus peserta didik mulai meningkat. Akan tetapi masih belum mencapai indikator keberhasilan yang diharapkan. Hasil persentase yang didapat pada siklus I ini adalah 74%. Terdapat peningkatan sebesar 19% dari pra siklus, walaupun belum mencapai indikator keberhasilan. Tahap tindakan yang diberikan pada siklus I ini mulai dari pola *tracing* yang sederhana hingga yang pola yang cukup rumit. Pembelajaran juga dirangkaikan dengan pemberian kegiatan lain yang dapat menstimulasi kemampuan motorik halus peserta didik seperti mencocokkan gambar serta mengancingkan baju. Dari hasil yang didapatkan, peneliti memutuskan melanjutkan tindakan menuju siklus II untuk melihat

peningkatan kemampuan motorik halus peserta didik hingga mencapai indikator keberhasilan yang telah ditentukan.

d. Refleksi (*Reflecting*)

Tahapan terakhir yaitu tahap refleksi dimana pada tahap ini peneliti dan guru mendiskusikan hasil dari pengamatan yang telah dilakukan. Refleksi ini akan membantu peneliti untuk mengklasifikasi tindakan mana yang telah berhasil maupun yang belum. Hasil refleksi juga bisa dijadikan sebagai bahan perbaikan dalam merancang kegiatan pada siklus berikutnya. Berdasarkan hasil observasi di atas, peneliti telah merangkum hasil refleksi dalam poin-poin berikut:

1. Sebagian besar peserta didik telah mampu menebalkan garis dengan pola yang diberikan, walaupun belum maksimal.
2. Peserta didik yang awalnya masih kesulitan memegang pensil dengan benar berangsur-angsur mulai memperbaiki cara memegang pensilnya.
3. Antusias peserta didik semakin meningkat jika dibandingkan dengan tahap pra siklus, serta mereka senang jika diberi tugas baru.
4. Penggunaan alat bantu seperti penghapus masih sering digunakan oleh peserta didik pada saat menebalkan pola.
5. Ketebalan dan keakuratan peserta didik dalam menebalkan masih belum maksimal. Salah satu penyebabnya yaitu peserta didik mengerjakan dengan terburu-buru dan bersaing dengan teman sekelasnya.

Sebelum melanjutkan ke siklus II, tentu saja ada beberapa perbaikan yang harus dilakukan agar pelaksanaan tindakan pada siklus II semakin maksimal dan menuai hasil yang memuaskan. Beberapa rencana revisi atau perbaikan tersebut adalah:

- a. Peneliti beserta guru harus melakukan pendekatan yang lebih serta membangun motivasi pada peserta didik agar tumbuh keinginan untuk mengerjakan tugas.

Pada siklus I ini banyak peserta didik yang menolak untuk diberikan tugas. Solusi yang diberikan bisa dengan memberi hadiah apabila peserta didik bisa menyelesaikan tugasnya sampai akhir, atau dengan membuat suasana belajar lebih menyenangkan dari biasanya sehingga muncul ketertarikan pada diri peserta didik untuk belajar.

- b. Waktu pembelajaran yang terbatas biasanya membuat proses pembelajaran kurang efisien. Peneliti dan guru berencana untuk mengatur waktu belajar agar dalam kurun waktu tersebut kegiatan yang telah dirancang semua dapat terlaksana. Strategi yang akan digunakan yaitu dengan melakukan perlombaan pada setiap kelompok pada saat pemberian tugas untuk meningkatkan semangat anak pada saat kegiatan pembelajaran agar anak lebih aktif pada saat pembelajaran berlangsung.

3. Siklus II

a. Perencanaan (*Planning*)

Tahap perencanaan pada siklus II tidak jauh berbeda dengan siklus I. Adapun hal-hal yang perlu disiapkan yaitu:

1. Menyusun RPPH yang berfungsi sebagai pedoman bagi peneliti dan guru saat pembelajaran di kelas.
2. Peneliti menyiapkan media maupun alat dan bahan yang berkaitan dengan metode pembelajaran yang digunakan.
3. Peneliti menyiapkan alat-alat yang digunakan dalam pengumpulan data seperti lembar observasi, lembar wawancara, kamera untuk mendokumentasikan kegiatan, dan sebagainya.

b. Tindakan (*Acting*)

Tindakan pada siklus II ini terbagi ke dalam 3 pertemuan, yaitu mulai pada tanggal 30, 31 Mei 2023 dan 5 Juni 2023. Pelaksanaan tindakan dilakukan sesuai

dengan perencanaan yang telah dirancang sebelumnya. Tahapan kegiatan terbagi atas tiga yaitu kegiatan awal, kegiatan inti, dan kegiatan penutup. Kegiatan pembelajaran yang akan dilaksanakan telah dirancang dalam RPPH yang telah dibuat oleh peneliti yang berkolaborasi dengan guru kelas. Peneliti juga menyisipkan penerapan metode *tracing the dot* pada RPPH yang menjadi tujuan utama peneliti dalam melakukan penelitian ini. Tema pada pertemuan ini yaitu Alam Semesta. Pertemuan pertama dilakukan pada Selasa, 30 Mei 2023 pada pukul 07.30-10.30. Pertemuan kedua dilakukan pada Rabu, 31 Mei 2023 pada jam yang sama dengan pertemuan pertama. Pertemuan ketiga atau terakhir dilakukan pada Senin, 5 Juni 2023 pada jam yang sama dengan pertemuan pertama dan kedua (deskripsi tindakan siklus II yang tertera pada catatan lapangan selengkapnya dapat dilihat pada lampiran 6 halaman 97).

Pertemuan 1

Pertemuan ini dilakukan pada hari Selasa, 30 Mei 2023. Peneliti memulai kegiatan sesuai SOP yaitu dengan melakukan kegiatan berbaris pada halaman sekolah disertai dengan bernyanyi, melakukan yel-yel dan berlanjut pada kegiatan sholat dhuha berjamaah sebelum masuk kelas. Tindakan yang peneliti lakukan terlebih dahulu yaitu dengan membagi peserta didik dalam kelompok kecil berisi 4 orang lalu menjelaskan kegiatan yang akan dilakukan hari ini lalu menjelaskan serta mencontohkan cara pengerjaan tugas. Kegiatan pada hari ini yaitu menebalkan nama-nama buah (alpukat, pisang, manggis, nanas, jeruk, apel). Peneliti telah menyiapkan kertas selemba yang berisi pola nama-nama buah yang akan ditebalkan beserta gambar dari masing-masing buah tersebut. Kertas dibagikan ke setiap peserta didik dan mereka mulai menebalkannya. Apabila ada peserta didik yang kesulitan maka peneliti dan guru boleh membantu dan membimbing.

Pertemuan 2

Pertemuan ini dilakukan pada hari Rabu, 31 Mei 2023. Seperti biasa kegiatan diawali dengan baris-berbaris pada halaman sekolah disertai dengan bernyanyi, melakukan yel-yel dan berlanjut pada kegiatan sholat dhuha berjamaah sebelum masuk kelas. Sama seperti pertemuan sebelumnya, peserta didik dibagi ke dalam 3 kelompok berisi 4 orang. Tindakan yang peneliti berikan pada hari ini yaitu menebalkan angka 1-10. Sebelumnya peneliti menyiapkan kertas yang berisi pola angka yang akan ditebalkan oleh peserta didik. Peneliti memberi contoh dan penjelasan cara pengerjaan agar hasil kerja yang ditunjukkan peserta didik bisa memuaskan.

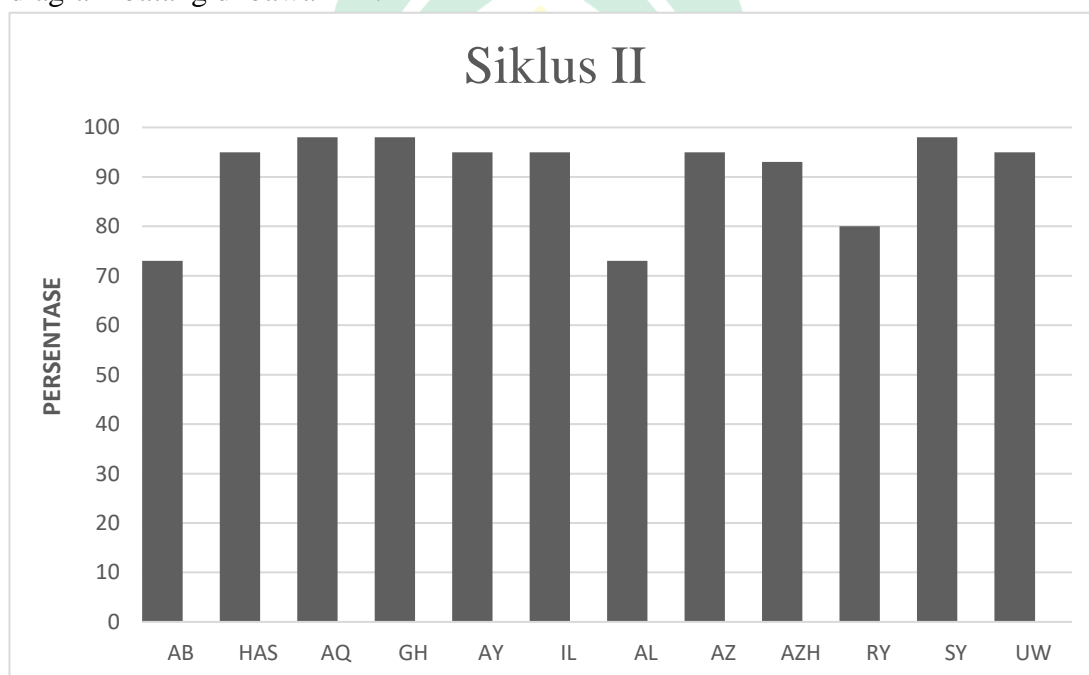
Pertemuan 3

Pertemuan ini dilakukan pada hari Senin, 05 Juni 2023. Pada pertemuan ini, peneliti membagi peserta didik ke dalam 6 kelompok berisi 2 orang. Seperti biasa tugas yang akan diberikan hari ini masih berkaitan dengan menebalkan pola tertentu. Pola yang akan ditebalkan pada hari ini cukup beragam, mulai dari lingkaran, garis vertikal, garis horizontal, pola abjad huruf A besar dan kecil, dan terakhir pola angka 2. Peserta didik diberi tugas untuk menebalkan pola-pola tersebut. Selain itu, peneliti juga memberi tugas kepada peserta didik yaitu menirukan gambar. Cara pengerjaannya yaitu dengan menyiapkan selembar kertas kosong dan pensil terlebih dahulu. Lalu peneliti memberi instruksi bahwa peserta didik harus meniru atau mengikuti apa yang digambar oleh peneliti di kertas kosong tersebut. Kegiatan ini merupakan salah satu alternatif untuk melihat kemampuan koordinasi mata serta tangan peserta didik serta kemampuan mereka dalam memahami instruksi.

c. Pengamatan (*Observing*)

Tahapan selanjutnya yaitu tahap pengamatan atau observasi. Sama seperti siklus I, pada tahap ini peneliti melakukan pengamatan terkait perkembangan kemampuan motorik halus peserta didik dengan menggunakan pedoman observasi yang telah disusun sebelumnya (hasil pengamatan pada siklus II dapat dilihat secara rinci melalui tabel yang dilampirkan pada Lampiran 4 halaman 90).

Persentase perkembangan kemampuan motorik halus peserta didik Kelompok A melalui metode *tracing the dot* pada siklus II dapat digambarkan pada diagram batang di bawah ini:



Gambar 4.3 Diagram Batang Persentase Perkembangan Kemampuan Motorik Halus Kelompok A Siklus II

Berdasarkan diagram di atas maka dapat dilihat bahwa peserta didik yang memiliki persentase tertinggi sebesar 98% dan persentase terendah yaitu sebesar 73%.

Hasil observasi menunjukkan bahwa perkembangan kemampuan motorik halus anak melalui metode *tracing the dot* pada siklus II menunjukkan rata-rata 43,4. Peneliti melihat bahwa terdapat peningkatan yang signifikan dari siklus I ke siklus II. Hasil persentase yang didapat meningkat dari 74% menjadi 90%. Pada siklus II ini, peserta didik mengalami peningkatan ke arah yang lebih baik sehingga upaya yang dilakukan peneliti dan guru dalam meningkatkan kemampuan motorik halus pada anak dengan metode *tracing the dot* dianggap berhasil.

Maka dapat disimpulkan bahwa pada siklus II ini kemampuan motorik halus peserta didik sudah meningkat dan mencapai indikator keberhasilan yang diharapkan. Tahap tindakan yang diberikan pada siklus II ini yaitu pola *tracing* yang cukup rumit dan kompleks dibanding siklus sebelumnya. Pembelajaran juga dirangkaikan dengan pemberian kegiatan lain yang dapat menstimulasi kemampuan motorik halus peserta didik seperti meniru gambar dari instruksi yang diberikan. Dari hasil yang didapatkan, peneliti memutuskan untuk mengakhiri pada siklus II ini karena adanya peningkatan kemampuan motorik halus pada peserta didik dan telah mencapai indikator keberhasilan yang ditentukan.

d. Refleksi (*Reflecting*)

Pada tahapan ini peneliti dan guru mendiskusikan hasil dari pengamatan yang telah dilakukan. Berdasarkan hasil observasi di atas, peneliti telah merangkum hasil refleksi dalam poin-poin berikut:

1. Saat pengerjaan tugas, peserta didik mampu mengerjakan tanpa dibantu oleh guru atau peneliti.
2. Peserta didik mampu memahami instruksi-instruksi yang diberikan oleh guru atau peneliti.

3. Semua peserta didik telah mampu memegang pensil dengan benar dan mampu melakukan kegiatan yang membutuhkan keterampilan motorik halus dengan baik.
4. Keakuratan, ketebalan, dan penekanan alat tulis peserta didik pada proses menebalkan semakin meningkat. Kepercayaan diri dalam menulis pun semakin tumbuh sehingga peserta didik mulai mengurangi penggunaan penghapus pada saat menebalkan garis dan pola.
5. Antusias dan semangat peserta didik semakin meningkat setiap harinya.

Persentase hasil peningkatan kemampuan motorik halus peserta didik yang ditunjukkan pun telah mencapai target keberhasilan yang telah ditentukan sehingga peneliti memutuskan penelitian tindakan kelas berakhir pada siklus II ini dan tidak berlanjut pada siklus berikutnya.

Berdasarkan hasil refleksi serta pengamatan pada kedua siklus dapat terlihat adanya peningkatan yang berarti. Hasil pengukuran melalui penilaian tertulis menunjukkan adanya peningkatan dalam aspek motorik halus anak khususnya dalam kemampuan menulis serta mengkoordinasikan mata dan tangan setelah diterapkan metode *tracing the dot*. Aspek-aspek lain yang ada pada diri peserta didik ikut meningkat, misalnya peningkatan minat serta semangat peserta didik dalam melakukan suatu kegiatan. Hal ini menandakan bahwa motorik halus peserta didik dapat dikatakan telah berkembang karena telah memenuhi beberapa tahap perkembangan motorik halus untuk usia 4-5 tahun.

Penelitian diakhiri pada siklus II setelah 6 kali pertemuan. Rekapitulasi persentase perkembangan kemampuan motorik halus melalui metode *tracing the dot* pada Kelompok A TKIT Takwa Cendekia dapat dilihat secara rinci dalam Lampiran 7 halaman 103.

Adapun persentase perkembangan anak yang harus dicapai dan menjadi indikator keberhasilan apabila peningkatan persentase perkembangan anak termasuk dalam kriteria Berkembang Sangat Baik (BSB) dengan persentase minimal 75%. Persentase perkembangan peserta didik Kelompok A di TKIT Takwa Cendekia pada pra siklus, siklus I, dan siklus II dapat dilihat secara rinci pada tabel berikut:

Tabel 4.4
Perbandingan Persentase Perkembangan Peserta Didik

Siklus	Hasil Penilaian Perkembangan Keterampilan								Jumlah	
	Motorik Halus									
	BB		MB		BSH		BSB		Anak	%
	Anak	%	Anak	%	Anak	%	Anak	%	Anak	%
PRA SIKLUS	0	0	6	50%	6	50%	0	0	12	100%
SIKLUS I	0	0	0	0	7	58%	5	42%	12	100%
SIKLUS II	0	0	0	0	2	17%	10	83%	12	100%

Dari tabel di atas dapat disimpulkan bahwa penelitian tindakan kelas ini telah berhasil karena telah mencapai indikator keberhasilan yang diinginkan. Dapat dilihat bahwa dari pra siklus hingga siklus II terjadi peningkatan yang sangat baik. Dari 12 peserta didik yang menunjukkan berkembang sangat baik (BSB) yang awalnya 0% meningkat drastis menjadi 83%, berkembang sesuai harapan (BSH) dari 50% berkurang menjadi 17%, dan Mulai Berkembang (MB) dari 50% menjadi 0%, sedangkan belum berkembang (BB) tidak terjadi perubahan dari awal siklus hingga siklus akhir. Melalui tabel di atas dapat dilihat bahwa dari total 12 siswa terdapat 10 siswa dengan persentase sebesar 83% yang mencapai kriteria

Berkembang Sangat Baik (BSB) pada siklus II. Maka indikator keberhasilan telah tercapai dan penelitian tindakan kelas ini telah berhasil.

D. Pembahasan

Penelitian yang telah dilakukan merupakan Penelitian Tindakan Kelas yang terdiri dari 2 siklus namun diawali dengan dilakukannya pra siklus. Setiap siklus terdiri dari 4 tahapan yaitu perencanaan, tindakan, observasi, dan refleksi. Setiap siklus terdiri atas 3 pertemuan dan peneliti menggunakan lembar observasi dalam pengambilan data peningkatan kemampuan motorik halus peserta didik serta menggunakan pedoman wawancara dalam mendapatkan informasi tambahan yang dapat membantu dalam pengumpulan data pada penelitian. Berdasarkan hasil penelitian yang telah dirangkum di atas, maka interpretasi dari hasil penelitian dapat dijabarkan sebagai berikut:

Penelitian tindakan kelas diawali dengan dilakukannya tahap pra siklus. Tahap pra siklus ini merupakan kegiatan yang dilakukan sebelum memasuki siklus I dan siklus II. Tahap ini dilakukan untuk melihat kondisi awal yang ada di lapangan misalnya melihat sejauh mana kemampuan motorik halus peserta didik, hal-hal apa yang perlu dilakukan pada saat masuk dalam tahap siklus I, dan sebagainya. Pra siklus ini juga dapat digunakan sebagai acuan untuk menyusun rancangan dan strategi sebelum pelaksanaan tindakan pada tahapan siklus I ataupun siklus II. Saat pelaksanaan pra siklus ini, peneliti mengidentifikasi kurang optimalnya kemampuan motorik halus peserta didik. Hal ini dibuktikan dari peserta didik yang masih belum bisa memegang pensil dengan benar, atau belum bisa membuat garis lurus seperti yang dicontohkan, dan permasalahan lainnya. Memegang pensil dan membuat garis merupakan salah satu dari sekian bentuk kemampuan koordinasi antara mata dan tangan yang merupakan tanda bahwa motorik halus pada anak usia

4-5 tahun telah meningkat.¹ Dari teori ini dapat kita lihat bahwa kemampuan motorik halus peserta didik masih belum cukup meningkat terutama dalam kemampuan menulisnya dan dapat dibuktikan dari hasil observasi yang menyatakan bahwa persentase tertinggi yaitu 50% atau 6 orang anak yang menunjukkan kriteria berkembang sesuai harapan (BSH) dan tidak ada yang termasuk dalam kriteria berkembang sangat baik (BSB).

Penelitian berlanjut ke tahap berikutnya yaitu pada siklus I. Pada siklus ini sudah terdapat peningkatan motorik halus peserta didik walaupun belum mencapai target keberhasilan. Hasil persentase menunjukkan 58% atau 7 orang anak yang menunjukkan kriteria berkembang sesuai harapan (BSH) dan 42% atau 5 orang anak yang termasuk dalam kriteria berkembang sangat baik (BSB). Adapun peningkatan yang ditunjukkan peserta didik dari pra siklus menuju siklus I ini yaitu kemampuan mereka dalam memegang pensil. Sebagian besar peserta didik telah mampu memegang pensil dengan benar setelah terus diberi contoh dan pengulangan hingga terbentuk pembiasaan dan nantinya peserta didik akan bisa memegang pensil dengan benar secara mandiri. Hal ini penting karena akan terbentuk kebiasaan yang melekat dan spontan, agar suatu kegiatan yang melekat itu dapat dilakukan dalam keseharian peserta didik.²

Peningkatan selanjutnya yaitu peserta didik telah mampu menebalkan garis dengan pola yang diberikan walaupun belum maksimal. Setelah metode *tracing the dot* diterapkan, kemampuan peserta didik dalam menebalkan pola semakin meningkat. Hal ini berkaitan dengan teori yang menyebutkan bahwa menulis

¹Astuti Rahim, Rusmayadi, Ainun Marhamah, "Meningkatkan Kemampuan Motorik Halus Anak Melalui Kegiatan Membuat Bentuk Baju Dengan Teknik Menjahit pada Kelompok B di TK Kartini Bukit Baruga Makassar Sulawesi Selatan", *Jurnal Pemikiran dan Pengembangan Pembelajaran* 4, no. 1 (2022): h. 218.

²Heri Gunawan, *Pendidikan Karakter Konsep Dan Implementasi*, (Bandung: Alfabeta, 2014).

dengan metode *tracing the dot* akan mengajarkan anak proses menulis secara teratur dan bertahap serta melatih keterampilan motorik anak.³

Setelah melihat hasil dari siklus I ini, peneliti memutuskan untuk melanjutkan penelitian ke tahap siklus II. Adapun rencana perbaikan yang akan dilakukan pada siklus berikutnya yaitu peneliti beserta guru harus melakukan pendekatan yang lebih serta membangun motivasi pada peserta didik agar tumbuh keinginan untuk mengerjakan tugas, karena pada siklus I masih banyak peserta didik yang menolak untuk diberikan tugas.

Pada siklus II, kemampuan motorik halus peserta didik mengalami peningkatan yang memuaskan dan telah mencapai target indikator keberhasilan. Hasil persentase menunjukkan 17% atau 2 orang anak yang menunjukkan kriteria berkembang sesuai harapan (BSH) dan 83% atau 10 orang anak yang termasuk dalam kriteria berkembang sangat baik (BSB). Peningkatan yang dialami peserta didik pada siklus II ini yaitu mereka telah mampu mengerjakan tugas tanpa dibantu lagi oleh guru atau peneliti. Proses pembelajaran dilakukan secara berulang-ulang hingga peserta didik mulai terbiasa dan akhirnya mereka bisa mengerjakan dengan baik, sama seperti saat pertama kali membiasakan memegang pensil dengan benar pada siklus I tadi. Selanjutnya peserta didik telah mampu memahami instruksi yang diberikan oleh guru dan peneliti. Mereka juga mampu melakukan kegiatan yang membutuhkan keterampilan otot-otot halus lainnya, sebab kegiatan menebalkan garis putus-putus atau *tracing the dot* dapat mendorong anak untuk banyak melakukan aktivitas motorik halus seperti memegang pensil, menyusun warna dan lain sebagainya.⁴

³Nurdin Cahyadi, "Melatih Anak Menulis Dengan Teknik Tracing The Dot Di Rumah," *disdik.purwakartakab.go.id*, 5 Juni 2020. <https://disdik.purwakartakab.go.id/berita/detail/melatih-anak-menulis-dengan-teknik-tracing-the-dot-di-rumah> (15 Desember 2022).

⁴Mirroh Fikriyati, *Perkembangan Anak Usia Emas (Golden Age)* (Yogyakarta: Laras Media Prima, 2013).

Peserta didik sebanyak 2 orang masih menunjukkan kriteria Berkembang Sesuai Harapan (BSH) dan belum bisa mencapai kriteria Berkembang Sangat Baik (BSB). Hal ini dikarenakan peserta didik belum bisa mencapai skor indikator yang maksimal pada kedua siklus, misalnya pada posisi memegang alat tulis yang masih perlu bantuan serta keakuratan dan ketebalan tulisan pada saat menebalkan garis yang masih kurang dibandingkan peserta didik yang lain. Tingkat keakuratan dan ketebalan peserta didik yang masih kurang inilah yang membuat peneliti hanya memberi capaian BSH. Sebab salah satu karakteristik menulis yang benar yaitu mampu menulis dengan terang, jelas, teliti dan mudah dibaca. Kedua peserta didik masih kurang dalam hal ini dibandingkan teman lainnya.⁵

Selanjutnya, antusias dan semangat peserta didik pun semakin meningkat setiap harinya. Peneliti mencoba memberi tugas yang dapat merangsang kemampuan peserta didik dan dirangkaikan dengan kegiatan yang menyenangkan agar tidak merasa jenuh dan bosan saat pembelajaran. Peran guru dan peneliti pun penting dalam memberi motivasi serta membangkitkan semangat peserta didik. Peran motivasi salah satunya dapat membantu anak untuk mengembangkan kemandirian, kepercayaan diri, memberikan dukungan agar anak tidak mudah putus asa. Selain itu juga usaha yang dilakukan bisa dengan memberikan pujian kepada anak, dan lagu-lagu tentang tema pembelajaran yang disampaikan.⁶ Karena itu peneliti maupun guru selalu memberi motivasi serta semangat kepada peserta didik dan sesekali memberi apresiasi berupa hadiah saat mereka dapat mengerjakan tugas hingga selesai.

⁵Layli Mustari, Dian Indihadi dan Elan, "Keterampilan Menulis Anak 4-5 Tahun (Penelitian Single Case Experimental pada Kelompok B TK Al Munawaroh Banjarsari)", *Jurnal PAUD Agapedia* 4, no. 1 (2020).

⁶Arianty dan Sri Watini, "Implementasi "Reward Asyik" untuk Meningkatkan Motivasi Belajar Anak Kelompok B di TK Yapis II Baiturrahman", *JIIIP-Jurnal Ilmiah Ilmu Pendidikan* 5, no. 3 (2022).

Pembaruan yang peneliti lakukan pada siklus ini dan belum diterapkan di sekolah yaitu variasi dari pola metode *tracing the dot* yang diberikan. Peneliti mendapatkan informasi dari guru bahwa metode ini pernah digunakan tetapi penerapannya belum konsisten dan tidak rutin. Pola *tracing* yang ada pun hanya berupa menebalkan huruf abjad yang ada pada buku paket dan kurang bervariasi. Maka peneliti pun membuat pembaruan dengan menyediakan berbagai macam pola *tracing* mulai dari pola sederhana hingga yang cukup rumit. Peneliti pun memberi masukan kepada pihak sekolah dan guru kelas agar mempertahankan metode *tracing the dot* ini dalam pembelajaran sehari-hari sebagai salah satu alternatif dalam meningkatkan kemampuan motorik halus peserta didik.

Pada proses penelitian, tentu peneliti melihat adanya kekurangan serta kelebihan dari hasil penelitian yang didapatkan. Kelebihan utama yang didapatkan yaitu hasil dari penelitian tindakan kelas ini dapat langsung dirasakan secara langsung oleh peneliti maupun guru dan akan terus berlanjut apabila metode diterapkan secara konsisten dalam pembelajaran. Penelitian ini juga tidak akan mengganggu proses pembelajaran karena bersifat kolaboratif yang artinya peneliti bekerja sama dengan guru kelas dalam menerapkan metode ini. Selain itu peneliti dapat memanfaatkan waktu karena penelitian dilakukan bersamaan dengan proses belajar mengajar. Adapun kekurangan yang didapatkan salah satunya yaitu kepekaan peneliti dalam melihat kondisi peserta didik yang masih perlu ditingkatkan lagi. Penelitian yang saat ini peneliti lakukan masih bersifat kolaborasi. Peran antara peneliti dan guru masih terbagi dalam menerapkan metode yang dapat menstimulasi perkembangan motorik halus peserta didik. Kondisi setiap peserta didik harus terus diperhatikan oleh peneliti dan guru. Karena waktu yang cukup singkat maka peneliti masih merasa kurang mengenal karakteristik serta kemampuan masing-masing peserta didik secara mendalam. Peneliti juga berharap

bahwa metode *tracing the dot* ini dapat terus dilakukan secara konsisten dan variatif oleh guru walaupun penelitian telah selesai dilakukan.

Setelah melihat hasil penelitian dari berbagai siklus, peneliti menyimpulkan bahwa kemampuan motorik halus peserta didik telah meningkat. Peserta didik telah mampu membuat garis baik itu bentuk vertikal, horizontal, lengkung kiri kanan, dan lingkaran. Peserta didik juga telah mampu menjiplak atau meniru bentuk sesuai contoh dan instruksi yang diberikan oleh guru atau peneliti. Dari proses menjiplak ini pun kemampuan peserta didik dalam mengkoordinasikan mata dan tangan dapat dilihat karena peserta didik akan meniru gambar yang ditunjukkan oleh guru atau peneliti. Hal ini sesuai dengan standar tingkat pencapaian perkembangan anak usia 4-5 tahun yang tercantum dalam Permendikbud No. 137 tahun 2014 yang menyatakan bahwa tingkat pencapaian perkembangan motorik halus anak usia 4-5 tahun dilihat dari kemampuan mereka dalam (1) Membuat garis vertikal, horizontal, lengkung kiri/kanan, miring kiri/kanan, dan lingkaran; (2) Menjiplak bentuk; (3) Mengkoordinasikan mata dan tangan untuk melakukan gerakan yang rumit.⁷



⁷Republik Indonesia, *Peraturan Menteri Pendidikan Dan Kebudayaan Republik Indonesia No 137 Tahun 2014 Tentang Standar Nasional Pendidikan Anak Usia Dini*.

BAB V

PENUTUP

A. Kesimpulan

Berdasarkan penelitian yang telah dilakukan dan juga pembahasan yang telah dipaparkan, maka dapat disimpulkan bahwa melalui metode *tracing the dot* dapat mendukung proses peningkatan kemampuan motorik halus peserta didik Kelompok A di TKIT Takwa Cendekia. Hal ini dapat dilihat dari penelitian yang telah dilakukan yang menunjukkan bahwa terdapat peningkatan kemampuan motorik halus peserta didik mulai dari tahap pra siklus, siklus I, dan siklus II hingga mendapat persentase akhir sebesar 83% atau 10 orang peserta didik yang mencapai kriteria Berkembang Sangat Baik (BSB). Persentase ini juga telah mencapai indikator keberhasilan yang telah ditargetkan yaitu peningkatan perkembangan peserta didik dengan kriteria Berkembang Sangat Baik (BSB) dengan persentase minimal 75%.

B. Implikasi Penelitian

Berdasarkan hasil penelitian yang diperoleh dari penelitian ini, maka penulis mengajukan saran sebagai berikut:

1. Bagi peserta didik, diharapkan kemampuan motorik halus dapat meningkat yang mencakup banyak hal mulai dari kemampuan menulis, menggunting serta kegiatan yang memerlukan kemampuan kontrol otot-otot halus.
2. Bagi pendidik, diharapkan dapat menggunakan berbagai metode yang bervariasi dalam mendukung suatu pembelajaran di kelas serta penggunaan media yang dapat membantu proses pembelajaran. Serta penggunaan metode dan media dilakukan secara konsisten agar pengaruh yang diberikan

lebih terlihat. Selain itu dapat menjadi bekal bagi anak untuk melatih kemampuan pra menulis mereka.

3. Bagi orang tua, diharapkan dapat ikut aktif dalam mendukung pemberian stimulasi menggunakan metode ini pada pembelajaran di rumah dengan memanfaatkan media yang tersedia di sekitar rumah. Misalnya menulis dengan menggunakan pasir, biji-bijian, dan sebagainya dalam meningkatkan kemampuan anak khususnya dalam aspek motorik halus.
4. Bagi masyarakat awam, diharapkan dapat menginspirasi dan memperkenalkan metode *tracing the dot* dalam tahap permulaan anak dalam menulis, melenturkan otot, serta kemampuan motorik halus lainnya.
5. Bagi peneliti selanjutnya yang akan atau sedang melakukan penelitian dengan karakteristik yang sama bisa dijadikan bahan kajian dengan merubah variabel yang akan diteliti serta dapat mengembangkan penelitian dengan menciptakan media yang lebih kekinian sesuai dengan kondisi atau kebutuhan peserta didik dengan menggunakan metode yang sama ataupun berbeda.

DAFTAR PUSTAKA

- Adetya, Sandra dan Fathana Gina. "Bermain Origami Untuk Melatih Keterampilan Motorik Halus Anak Usia Dini". *Altruis: Journal of Community Services* 3, no. 2 (2022): h. 47.
- Adriana, Dian. *Tumbuh Kembang dan Terapy Bermain pada anak*. Jakarta: Salemba Medika, 2017.
- Akhyar, Kifayatul, dkk. "Nilai-nilai Pendidikan Agama Islam dalam Q.S. Luqman ayat 12-19 telaah Tafsir Al-Azhaar dan Al-Misbah". *EDUMASPUL: Jurnal Pendidikan* 5, no. 2 (2021): h. 752-756.
- Al-Qur'an dan terjemahan, *Add-Ins Microsft Word*, Quran In Word Indonesia Versi 1.3
- Ananda, Rusydi dan Oda Kinanta Banurea. *Manajemen Sarana Dan Prasarana Pendidikan*. Medan: Widya Puspita, 2017.
- Aqib, Zainal & M. Chotibuddin. *Teori dan Aplikasi Penelitian Tindakan Kelas (PTK)*. Yogyakarta: Deepublish, 2018.
- Ardida, "Meningkatkan Kemampuan Menulis pada Anak dengan Teknik *Tracing The Dot*," Kumparan.com, 8 Oktober 2022. <https://kumparan.com/ardidama/meningkatkan-kemampuan-menulis-pada-anak-dengan-teknik-tracing-the-dot-1z0cu571PUm/full> (15 Desember 2022).
- Arianty dan Sri Watini. "Implementasi "Reward Asyik" untuk Meningkatkan Motivasi Belajar Anak Kelompok B di TK Yapis II Baiturrahman". *JIIP- Jurnal Ilmiah Ilmu Pendidikan* 5, no. 3 (2022).
- Arikunto, Suharsimi. *Penelitian Tindakan Kelas Edisi Revisi*. Jakarta: Bumi Aksara, 2015.
- Cahyadi, Nurdin. "Melatih Anak Menulis Dengan Teknik *Tracing The Dot* Di Rumah," disdik.purwakartakab, 15 Desember 2020. <https://disdik.purwakartakab.go.id/berita/detail/melatih-anak-menulis-dengan-teknik-tracing-the-dot-di-rumah>.
- Dacholfany, Ihsan dan Uswatun Hasanah. *Pendidikan Anak Usia Dini Menurut Konsep Islam*. Jakarta: AMZAH, 2021.
- Dharin, Abu. *Pendidikan Karakter Berbasis Komunikasi Edukatif Religius (KER) Di Madrasah Ibtidaiyah*. Banyumas: Rizquna, 2019.
- Edi, Fandi Rosi Sarwo. *Teori Wawancara Psikodignostik*. Yogyakarta: Leutika Prio, 2016.
- Fikriyati, Mirroh. *Perkembangan Anak Usia Emas (Golden Age)*. Yogyakarta: Laras Media Prima, 2013.
- Gunawan, Heri. *Pendidikan Karakter Konsep Danimplementasi*. Bandung: Alfabeta, 2014.
- Haikal, Faril. "Persepsi Masyarakat Kota Medan Tentang Penyebaran Dan Antisipasi Virus Corona". *Skripsi*. Medan: Universitas Muhammadiyah Sumatera Utara Medan, 2020.

- Halimah. "Upaya Meningkatkan Motorik Halus Melalui Permainan Menjiplak Menjadi Gambar Usia 5-6 Tahun Di TKQ An-Nur". *Skripsi*. Jakarta: Institut Perguruan Tinggi Ilmu Al-Qur'an Jakarta, 2019.
- Hildayani, Rini. *Psikologi Perkembangan Anak*. Tangerang Selatan: Universitas Terbuka, 2013.
- Idris, Mudira. "Upaya Meningkatkan Kemampuan Menulis Pada Anak Usia 4-5 Tahun Dengan Metode Bermain *Tracing The Dot* Di TKIT Takwa Cendekia". *Laporan Pemantapan Kemampuan Profesional*. Makassar: Universitas Terbuka, 2021.
- Jalaludin. *Penelitian Tindakan Kelas (Prinsip dan Praktik Instrumen Pengumpulan Data)*. Surabaya: Pustaka Media Guru, 2021.
- Karyati, Tika. "Mengembangkan Motorik Halus Anak Melalui Tehnik Mozaik Dengan Kertas Origami Di PAUD Miftahul Huda Tribudisyukurkebun Tebu Lampung Barat". *Skripsi*. Lampung: Universitas Islam Negeri Raden Intan Lampung, 2019.
- Kasih, Ayunda Pininta. "10 Permainan Sederhana untuk Melatih Motorik Halus Anak PAUD," edukasi.kompas.com, 1 April 2020. <https://edukasi.kompas.com/read/2020/04/01/101500871/10-permainan-sederhana-untuk-melatih-motorik-halus-anak-paud?page=all>.
- Kunandar. *Langkah Mudah Penelitian Tindakan Kelas*. Jakarta: RajaGrafindo, 2016.
- Lailatusyarifah, Siti. "Mengembangkan Kemampuan Motorik Halus Melalui Teknik Mozaik Pada Anak Usia Dini Di Taman Kanak-Kanak Kemala Sukarame Bandar Lampung". *Skripsi*. Lampung: Universitas Islam Negeri Raden Intan Lampung, 2020.
- Lesson Planet. <https://www.lessonplanet.com/teachers/tracing-shapes-pre-k> (09 Mei 2023).
- Maretiani, Desti Nur, dkk. "Analisis Keterampilan Motorik Halus Pada Anak Usia 4-5 Tahun Di TK Tunas Bangsa Kabupaten Ciamis". *Golden Age : Jurnal Pendidikan Anak Usia Dini* 5, no. 1 (2021): h. 23-30.
- Munawaroh, Siti, dkk. "Gambaran Perkembangan Motorik Halus Pada Anak Usia Prasekolah Dengan Metode Menggambar". *Community of Publishing in Nursing (COPING)* 7, no. 1 (2019): h. 51.
- Mustari, Layli, dkk. "Keterampilan Menulis Anak 4-5 Tahun (Penelitian Single Case Experimental pada Kelompok B TK Al Munawaroh Banjarsari)". *Jurnal PAUD Agapedia* 4, no. 1 (2020).
- Nugraheni, Anindya, dkk. "Hubungan Antara Regulasi Diri Dengan Kesiapan Sekolah Anak Usia 5-6 Tahun". *Kumara Cendekia* 9, no. 3 (2021).
- Nurkholisoh, Siti, dkk. "Teknik *Tracing The Dots* dalam Meningkatkan Motorik Halus Anak Usia 4-6 Tahun di TK Tunas Bangsa Desa Citaman". *Proceedings:UIN Sunan Gunung Djati Bandung* 1, no. 76 (2021): h. 168-179.
- Paizaluddin dan Ermalinda. *Penelitian Tindakan Kelas (Classroom Action Research)*. Bandung: Alfabeta, 2014.
- Rahim, Astuti, dkk. "Meningkatkan Kemampuan Motorik Halus Anak Melalui Kegiatan Membuat Bentuk Baju Dengan Teknik Menjahit pada Kelompok

- B di TK Kartini Bukit Baruga Makassar Sulawesi Selatan”. *Jurnal Pemikiran dan Pengembangan Pembelajaran* 4, no. 1 (2022): h. 217.
- Rahmadani, Saskia Putri, dkk. “Pengaruh Metode *Tracing* Terhadap Perkembangan Motorik Halus Pada Anak Usia Prasekolah”. *MOTORIK Jurnal Ilmu Kesehatan* 17, no. 2 (2022): h. 66-72.
- Rahyubi, Heri. *Teori-Teori Belajar dan Aplikasi Pembelajaran Motorik Deskripsi dan Tinjauan Kritis*. Bandung: Nusa Media, 2014.
- Ramania, Rizka. “Peningkatan Keterampilan Motorik Halus Anak Usia Dini Melalui Media Bahan Bekas Tutup Botol Pada Kelompok B Di TK Assalam 1 Sukarame Bandar Lampung”. *Skripsi*. Lampung: Universitas Islam Negeri Raden Intan Lampung, 2019.
- Rasid, Julaela, dkk. “Kajian Tentang Kegiatan Cooking Class Dalam Meningkatkan Keterampilan Motorik Halus Anak Usia 5-6 Tahun”. *Jurnal Ilmiah Cahaya PAUD* 2, no. 2 (2020).
- Rudi, Ferdiansah. “Langkah Langkah Penelitian Tindakan Kelas”, internationaljournallabs.com, 20 Mei 2022. <https://internationaljournallabs.com/blog/langkah-langkah-penelitian-tindakan-kelas/>.
- Saniya, Siti. “Meningkatkan Kemampuan Motorik Halus Melalui Aktivitas Montase Pendidikan Anak Usia Dini Islam Terpadu Mutiara Hati Kota Jambi”. *Skripsi*. Jambi: Universitas Islam Negeri Sulthan Thaha Saifuddin, 2020.
- Saripudin, Aip. “Analisis Tumbuh Kembang Anak Ditinjau Dari Aspek Perkembangan Motorik Kasar Anak Usia Dini”. *Jurnal EQUALITA* 1, no.1 (2019): h. 114-130.
- Serpong, Hermina. “Gangguan Motorik pada Anak,” herminahospitals.com, 11 September 2020. <https://herminahospitals.com/id/articles/gangguan-motorik-pada-anak.html>.
- Subakti, Hani, dkk. *Pendidikan Anak Usia Dini*. Medan: Yayasan Kita Menulis, 2022.
- Sudaryono. *Metodologi Penelitian Kuantitatif, Kualitatif, dan Mix Method*. Depok: Rajawali Pers, 2021.
- Sugiyono. *Metode Penelitian Kuantitatif, Kualitatif, dan R&D*. Bandung: Alfabeta, 2015.
- T, M. Yusuf, dkk. “Penerapan Metode Menebalkan Garis Putus-Putus Dalam Meningkatkan Koordinasi Mata Dan Tangan Anak Usia 4-5 Tahun Di TK Aisyiyah Bustanul Athfal II Perumnas”. *KHIDMAH: Jurnal Pengabdian kepada Masyarakat* 2, no. 2 (2022): h. 185-193.
- Tania, Reggy, dkk. “Meningkatkan Keterampilan Motorik Halus melalui Kegiatan Melukis dengan Menggunakan Bahan Bekas pada Anak Kelompok A Usia 4-5 Tahun di TK Beyna Ceria Kota Bandung”. *Bandung Conference Series: Early Childhood Teacher Education* 2, no. 2 (2022).
- Umi, Feryani dan Budi Ichwayudi. “Religious Harmony in the Era of Globalization: Social Interaction of Muslim and Christian Religions in Pelang Village, Lamongan”. *Tribakti: Jurnal Pemikiran Keislaman* 33, no. 1 (2022).

- Warnida. "Upaya Meningkatkan Kemampuan Motorik Halus Melalui Kegiatan Mewarnai di Kelompok B1 TK Berkah Kota Jambi Tahun 2016/2017". *Jurnal Ilmiah Dikdaya* 9, no. 1 (2019).
- Yenny. "Gambaran Perkembangan Motorik Anak Usia 5-6 Tahun Yang Bermain Games Gadget". *Universitas Mercu Buana Jakarta* 1, (2017): h. 198-214.
- Yin, Robert K. "Case Study Research And Applications: Design And Methods". *Sage Publications*, (2017): h. 113.
- Yunmahlizar dan Rahma. "Upaya Peningkatan Kemampuan Fisik Motorik Anak Usia Dini Melalui Media Pembelajaran Menggunting Di TK Al Musdar". *JUPEGU-AUD: Jurnal Pendidikan Guru Anak Usia Dini* 1, no. 1 (2020): h. 1-6



UNIVERSITAS ISLAM NEGERI
ALAUDDIN
M A K A S S A R



LAMPIRAN

UNIVERSITAS ISLAM NEGERI
ALAUDDIN
M A K A S S A R

DOKUMENTASI



Gambar 1. Penerapan Metode Tracing the Dot Tahap Pra Siklus



Gambar 2. Penerapan Metode Tracing the Dot Siklus I (Pertemuan 1)



Gambar 3. Penerapan Metode Tracing the Dot Tahap Siklus I (Pertemuan 2)



Gambar 4. Penerapan Metode Tracing the Dot Tahap Siklus I (Pertemuan 3)



Gambar 5. Penerapan Metode Tracing the Dot Tahap Siklus II (Pertemuan 1)



Gambar 6. Penerapan Metode Tracing the Dot Tahap Siklus II (Pertemuan 2)



Gambar 7. Penerapan Metode Tracing the Dot Tahap Siklus II (Pertemuan 3)



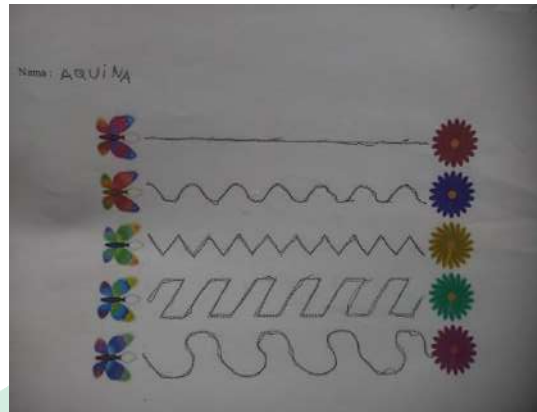

Gambar 8. Kegiatan Mengancingkan Baju (kegiatan pendukung)



Gambar 9. Proses Wawancara dengan Guru Kelas TK A



Gambar 10. Lembar Kerja Peserta Didik Tahap Pra Siklus



Sirah

Lathian menulis huruf kapital dan huruf kecil - Letter tracing (uppercase and lowercase)

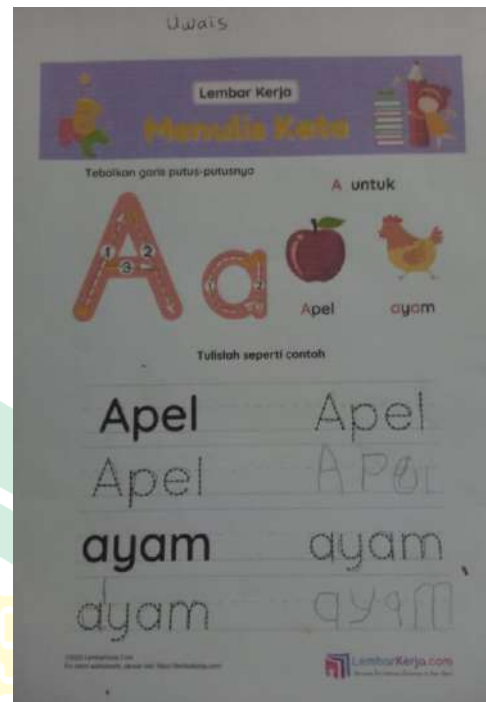
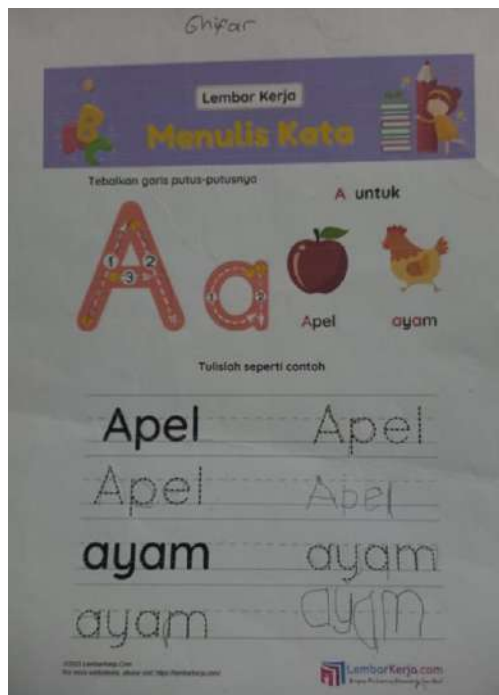
Aa	Bb	Cc	Dd
Ee	Ff	Gg	Hh
Ii	Jj	Kk	Ll
Mm	Nn	Oo	Pp
Qq	Rr	Ss	Tt
Uu	Vv	Ww	Xx
Yy	Zz		

Uwais

Lathian menulis huruf kapital dan huruf kecil - Letter tracing (uppercase and lowercase)

Aa	Bb	Cc	Dd
Ee	Ff	Gg	Hh
Ii	Jj	Kk	Ll
Mm	Nn	Oo	Pp
Qq	Rr	Ss	Tt
Uu	Vv	Ww	Xx
Yy	Zz	A	B

Gambar 11. Lembar Kerja Peserta Didik Siklus I



Gambar 11. Lembar Kerja Peserta Didik Siklus II

RIWAYAT HIDUP



FARIZAH ATIQAH, lahir di Makassar pada tanggal 19 April 2002 dari pasangan Ibu Mudira Idris dan Bapak Mizanul I'tidal. Penulis merupakan anak kedua dari empat bersaudara. Kakak dari Penulis bernama Farah Adibah, dan adik dari penulis bernama Muh. Faiz Arqam dan Fahimah Alfiyah. Penulis beralamat di Jl. Ayah Syech Yusuf Perumahan Griya Ar Roya Blok G4, Kelurahan Moncongloe Lappara, Kecamatan Moncongloe, Kabupaten Maros, Provinsi Sulawesi Selatan. Adapun Riwayat Pendidikan penulis, yaitu penulis lulus dari SDIT Al-Fikri Makassar pada tahun 2013, dan ditahun yang sama penulis melanjutkan studi di MTsN 02 Makassar dan lulus pada tahun 2016, kemudian penulis melanjutkan Pendidikan di SMK Tri Tunggal 45 Makassar dan lulus pada tahun 2019, dan di tahun yang sama penulis melanjutkan pendidikan di salah satu perguruan tinggi Islam negeri di Sulawesi Selatan yaitu Universitas Islam Negeri (UIN) Alauddin Makassar dan mengambil jurusan Pendidikan Islam Anak Usia Dini di Fakultas Tarbiyah dan Keguruan. Alamat e-mail: farizahatiqah0916@gmail.com. Akun sosial media: (Instagram: farizah.aatiqah); (Facebook: Farizah Atiqah); (Twitter: farizah_at).

UNIVERSITAS ISLAM NEGERI
ALAUDDIN
M A K A S S A R