

**PENGARUH *CELEBRITY ENDORSER*, *ISLAMIC ENDORSEMENT* DAN
ISLAMIC BRANDING TERHADAP MINAT BELI DI MEDIA SOSIAL
INSTAGRAM WARDAH BEAUTY INDONESIA**



UNIVERSITAS ISLAM NEGERI
ALAUDDIN
M A K A S S A R

SKRIPSI

*Diajukan Untuk Memenuhi Salah Satu Syarat Meraih Gelar
Sarjana Ekonomi Islam (S.E) Jurusan Ekonomi Islam
Fakultas Ekonomi dan Bisnis Islam
UIN Alauddin Makassar*

Oleh:

SRI MAGHFIRAH
NIM.90100118029

FAKULTAS EKONOMI DAN BISNIS ISLAM

UIN ALAUDDIN MAKASSAR

2021/2022

PERNYATAAN KEASLIAN SKRIPSI

Mahasiswa yang bertanda tangan di bawah ini:

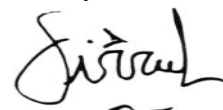
Nama : Sri Maghfirah
NIM : 90100118029
Tempat/Tanggal Lahir : Makassar, 06 Mei 1999
Jenjang Pendidikan : Strata Satu (S1)
Jur/Prodi/Konsentrasi : Ekonomi Islam
Fakultas/Program : Ekonomi dan Bisnis Islam
Alamat : Jl. Bonto Duri 5 stp 1 No.16 Kel. Bontoduri Kec.
Tamalate
Judul : Pengaruh *Celebrity Endorser, Islamic Endorsement*
dan *Islamic Branding* terhadap Minat Beli di Media
Sosial *Instagram Wardah Beauty* Indonesia

Menyatakan dengan sesungguhnya dan penuh kesadaran bahwa skripsi ini benar adalah hasil karya sendiri. Jika dikemudian hari terbukti bahwa ia merupakan duplikat, tiruan, plagiat atau dibuat orang lain sebagian atau seluruhnya, maka skripsi ini dan gelar yang diperoleh karenanya batal demi hukum.

Demikian surat pernyataan ini saya buat dengan sebenarnya.

Makassar, September 2022

Penyusun



Sri Maghfirah
90100118029



**KEMENTERIAN AGAMA
UNIVERSITAS ISLAM NEGERI ALAUDDIN MAKASSAR
FAKULTAS EKONOMI DAN BISNIS ISLAM**

Kampus I Jl. Slt Alauddin Makassar Tlp. (0411) 864924 Fax 864923
Kampus II Jl. Slt. Alauddin No. 36 Samata Sungguminasa- Gowa Tlp. (0411) 424835 Fax424836

PENGESAHAN SKRIPSI

Skripsi yang berjudul "*Pengaruh Celebrity Endorser, Islamic Endorserment dan Islamic Branding terhadap Minat Beli di Media Sosial Instagram Wardah Beauty Indonesia*" yang disusun oleh **Sri Maghfirah** NIM: 90100118029, Mahasiswa Jurusan Ekonomi Islam Fakultas Ekonomi dan Bisnis Islam UIN Alauddin Makassar, telah diuji dan dipertahankan dalam sidang munaqasyah yang diselenggarakan pada tanggal 24 Oktober 2022, bertepatan dengan 28 Rabiul Awal 1444 H, dan dinyatakan telah dapat diterima sebagai salah satu syarat untuk memperoleh gelar Sarjana Ekonomi pada Fakultas Ekonomi dan Bisnis Islam jurusan Manajemen.

Samata-Gowa, 24 Oktober 2022 M
28 Rabiul Awal 1444 H

DEWAN PENGUJI

Ketua	: Prof. Dr. H. Abustani Ilyas, M.Ag.	(.....)
Sekretaris	: Dr. Muh. Wahyuddin Abdullah, SE., M.Si., Ak.	(.....)
Penguji 1	: Dr. Nurfiyah Anwar, S.HI., M.El	(.....)
Penguji 2	: Dr. Fathurrahman. M.M.	(.....)
Pembimbing 1	: Dr. H. Idris Parakassi, MM	(.....)
Pembimbing 2	: A. Syathir Sofyan, SE.I., ME.	(.....)

Diketahui oleh :
Dekan Fakultas Ekonomi dan Bisnis
Islam UIN Alauddin Makassar



Prof. Dr. H. Abustani Ilyas, M.Ag
NIP.19661130 199303 1 003

KATA PENGANTAR

Assalamu'alaikum Warohmatullahi Wabarokatuh

Puji syukur atas segala rahmat dan kehadiran Allah SWT yang telah dilimpahkan kepada penulis sehingga dapat menyelesaikan penelitian dan penyusunan skripsi ini. Shalawat serta salam senantiasa dicurahkan kepada junjungan kita Rasulullah Muhammad SAW yang merupakan utusan Allah SWT sebagai suri tauladan. Dengan atas izin Allah SWT sehingga penulis dapat menyelesaikan skripsi dengan judul “Pengaruh *Celebrity Endorser, Islamic Endorsement* dan *Islamic Branding* terhadap Minat Beli di Media Sosial *Instagram Wardah Beauty Indonesia*” yang merupakan salah satu syarat untuk menyelesaikan studi pada jenjang Sarjana Strata 1 (S1) pada jurusan Ekonomi Islam, Fakultas Ekonomi dan Bisnis Islam, Universitas Islam Negeri Alauddin Makassar.

Dalam menyusun skripsi ini, tak lepas dari dukungan berbagai pihak. Maka pada kesempatan ini, penulis menyampaikan terima kasih kepada :

1. Bapak Prof. H. Hamdan Juhannis, MA., Ph.D. selaku Rektor beserta Wakil Rektor I, II, III dan IV Universitas Islam Negeri Alauddin Makassar.
2. Bapak Prof. Dr. H. Abustani Ilyas, M.Ag. selaku Dekan beserta Wakil Dekan I, II dan III Fakultas Ekonomi dan Bisnis Islam.
3. Ibu Ayu Ruqayyah Yunus, S.El., M.E.K. selaku Ketua Jurusan dan Bapak Trisno Wardy Putra, S.Sos., M.Ei. selaku Sekretaris Jurusan Ekonomi Islam Universitas Islam Negeri Alauddin Makassar.


4. Ibu Dr. Nurfiah Anwar, S.HI., M.EI selaku Dosen Penasehat Akademik yang selalu memberikan nasehat dan arahnya.
5. Bapak Dr. H. Idris Parakassi, MM. selaku Pembimbing I dan Bapak A. Syathir Sofyan, SE.I., ME. selaku Pembimbing II yang dengan ikhlas memberikan bimbingan kepada penulis sehingga bisa menyelesaikan skripsi ini.
6. Bapak Dr. Fathurrahman, M.M. selaku Penguji I dan Ibu Nurfiah Anwar, S.HI., M.E.I. selaku Penguji II atas ilmu, koreksi dan arahan yang diberikan dalam penyusunan skripsi ini.
7. Segenap Bapak dan Ibu Dosen Fakultas Ekonomi dan Bisnis Islam, terkhusus Bapak dan Ibu Dosen Jurusan Ekonomi Islam yang telah memberikan ilmu pengetahuan yang sangat bermanfaat sebagai bekal untuk kehidupan penulis.
8. Ibu Hj. Nurmiati, S.E., M.M. selaku Kasubag Akademik yang telah membantu penulis dalam menyelesaikan masalah di bidang akademik beserta Staf Jurusan dan Pegawai Akademik di Fakultas Ekonomi dan Bisnis Islam.
9. Kepada orang tua tercinta ayahanda Abdul Kadir dan Ibunda Muliati yang telah mencurahkan perhatian, kasih sayang, dukungan, biaya dan doa serta kehidupan yang bahagia kepada penulis hingga saat ini.
10. Sahabat seperjuangan Mega Lestari, Zelyka, Warnida, Tasya, Nahdah, Sarah, Umbot, Fahira, Rizky Wahyuni, Mabel, Acul, Fitrah, Mahdi dan kak Nurul yang telah memberikan bantuan dan dukungan yang tiada hentinya sehingga penulis dapat menyelesaikan skripsi ini.

11. Kepada Ahmad Risaldi yang telah memberikan dukungan, kebaikan, perhatian dan menemani perjuangan penulis dalam penyusunan skripsi ini.
12. Teman-teman Ekonomi Islam A 2018 yang telah memberikan canda dan tawa selama perkuliahan serta memberikan dukungan dalam penyelesaian skripsi ini.
13. Teman-teman KKN Kelurahan Tamaona yang selalu memberikan dukungan dan semangat dalam penyelesaian skripsi ini.
14. Semua pihak yang tidak bisa disebutkan satu persatu, sekali lagi penulis menyampaikan terima kasih banyak.

Penulis berharap agar skripsi ini dapat bermanfaat bagi penulis pada khususnya rekan-rekan mahasiswa serta pembaca pada umumnya. Akhirnya, kepada Allah SWT penulis sandarkan sebaik-baiknya pengabdian, semoga skripsi ini dapat bermanfaat bagi semua pihak yang membutuhkan. Aamiin.

Wassalamu'alaikum Warohmatullahi Wabarokatuh.

Makassar, September 2022



Penulis,

Sri Maghfirah

DAFTAR ISI

PERNYATAAN KEASLIAN SKRIPSI.....	i
LEMBAR PENGESAHAN SKRIPSI	ii
KATA PENGANTAR.....	iii
DAFTAR ISI.....	vi
DAFTAR TABEL	viii
DAFTAR GAMBAR.....	ix
LAMPIRAN.....	x
ABSTRAK	xi
BAB I PENDAHULUAN.....	1
A. <i>Latar Belakang</i>	1
B. <i>Rumusan Masalah</i>	6
C. <i>Hipotesis</i>	7
D. <i>Definisi Operasional</i>	9
E. <i>Ruang Lingkup Penelitian</i>	12
F. <i>Kajian Pustaka</i>	12
G. <i>Tujuan dan Kegunaan Penelitian</i>	17
BAB II TINJAUAN TEORITIS	19
A. <i>Celebrity Endorser</i>	19
B. <i>Islamic Endorsement</i>	20
C. <i>Islamic Branding</i>	22
D. <i>Minat Beli</i>	23
E. <i>Kerangka Pikir</i>	24
BAB III METODOLOGI PENELITIAN	25
A. <i>Jenis dan Lokasi Penelitian</i>	25
B. <i>Populasi dan Sampel</i>	26
C. <i>Metode Pengumpulan Data</i>	27
D. <i>Instrumen Penelitian</i>	27
E. <i>Teknik Pengelolaan dan Analisis Data</i>	28
BAB IV HASIL PENELITIAN DAN PEMBAHASAN.....	33
A. <i>Gambaran Umum Objek Penelitian</i>	33
B. <i>Karakteristik Responden</i>	37
C. <i>Deskripsi Variabel Penelitian</i>	41
D. <i>Uji Analisis Statistik</i>	50

E. <i>Pembahasan</i>	63
BAB V PENUTUP	68
A. <i>Kesimpulan</i>	68
B. <i>Saran</i>	69
DAFTAR PUSTAKA	70
DAFTAR RIWAYAT HIDUP	73



DAFTAR TABEL

Tabel 1.1 Indikator Celebrity Endorser	10
Tabel 1.2 Indikator Islamic Endorsement	10
Tabel 1.3 Indikator Islamic Branding.....	11
Tabel 1.4 Indikator Minat Beli	12
Tabel 4.1 Responden Berdasarkan Jenis Kelamin.....	38
Tabel 4.2 Responden Berdasarkan Usia Saat ini	38
Tabel 4.3 Responden Berdasarkan Pendidikan	39
Tabel 4.4 Responden Berdasarkan Pekerjaan	40
Tabel 4.5 Deskripsi Variabel Celebrity Endorser.....	41
Tabel 4.6 Deskripsi Variabel Islamic Endorsement.....	44
Tabel 4.7 Deskripsi Variabel Islamic Branding	47
Tabel 4.8 Deskripsi Variabel Minat Beli.....	48
Tabel 4.9 Hasil Uji Validitas Celebrity Endorser	51
Tabel 4.10 Hasil Uji Reliabilitas	52
Tabel 4.11 Hasil Uji Multikolinearitas	54
Tabel 4.12 Hasil Uji Park	55
Tabel 4.13 Hasil Uji Glejser	56
Tabel 4.14 Hasil Uji <i>Durbin-Watson</i> (DW)	57
Tabel 4.15 Hasil Uji <i>Regresi Linear Berganda</i>	58
Tabel 4.16 Hasil Uji t (Uji Parsial)	60
Tabel 4.17 Hasil Uji F (Uji Simultan).....	62
Tabel 4.18 Hasil Uji R ² (Koefisien Determinasi)	63

DAFTAR GAMBAR

Gambar 4.1 Akun Instagram Wardah Indonesia	34
Gambar 4.2 Akun Instagram Wardah Makassar	35
Gambar 4.3 Rangkaian Produk Wardah Beauty.....	36
Gambar 4.4 Logo Wardah Beauty	37



LAMPIRAN

Lampiran 1 : Angket Penelitian	75
Lampiran 2 : Uji Validitas Data	81
Lampiran 3 : Uji Asumsi Klasik.....	84
Lampiran 4 : Uji Hipotesis.....	86
Lampiran 5 : Data Responden (Tabulasi)	88



ABSTRAK

Nama : Sri Maghfirah

NIM : 90100118029

Judul : “Pengaruh *Celebrity Endorser*, *Islamic Endorsement* dan *Islamic Branding* terhadap Minat Beli di Media Sosial *Instagram Wardah Beauty Indonesia*”

Penelitian ini bertujuan untuk mengetahui pengaruh *celebrity endorser*, *Islamic endorsement* dan *Islamic branding* terhadap minat beli di media sosial *instagram Wardah Beauty Indonesia*. Penelitian ini menggunakan data primer dengan mengambil data dari penyebaran kuesioner.

Teknik pengambilan sampel dalam penelitian ini yaitu *purposive sampling* sehingga jumlah sampel yang digunakan yaitu 350 orang. Teknik analisis data dalam penelitian ini menggunakan SPSS yang diarahkan untuk menguji hubungan antar variabel *celebrity endorser*, *Islamic endorsement* dan *Islamic branding* terhadap minat beli di media sosial *instagram Wardah Beauty Indonesia*.

Hasil penelitian ini menunjukkan bahwa *celebrity endorser* berpengaruh positif dan signifikan terhadap minat beli. *Islamic endorsement* berpengaruh positif dan signifikan terhadap minat beli. *Islamic branding* berpengaruh positif dan signifikan terhadap minat beli.

Kata kunci: *Celebrity endorser*, *Islamic endorsement*, *Islamic branding*

BAB I

PENDAHULUAN

A. *Latar Belakang*

Dunia saat ini sedang merasakan peningkatan di bidang telekomunikasi seluler khususnya internet dimana teknologi telah menjadi sebuah kebutuhan mendasar bagi kehidupan manusia. Menurut APJII pengguna internet di Indonesia pada tahun 2013 berjumlah 82 juta pengguna, tahun 2014 hingga 2015 terus mengalami peningkatan sampai tahun 2015 pengguna internet mencapai 139 juta. Dengan berkembangnya teknologi segala sesuatu menjadi tanpa batas dan tidak terbatas sehingga teknologi di era ini dapat mempengaruhi berbagai aspek dalam kehidupan manusia khususnya aspek ekonomi (Olivia *et al.*, 2016).

Internet pada praktik aspek ekonomi telah dimanfaatkan sebagai salah satu media. Internet tidak hanya sekedar media untuk berbagi data, namun juga menyediakan berbagai situs seperti jejaring sosial (path, twitter, whatsapp dan *instagram*) yang saat ini sangat populer. Sehingga pada era revolusi ini internet menjadi primadona untuk digunakan sebagai sarana media dalam menjalankan sebuah bisnis. (Sari, Ilyas dan Ifdil, 2017).

Meningkatnya perkembangan teknologi menjadikan internet sebagai peluang untuk mendapatkan informasi dengan cepat, tepat dan terjangkau. Penggunaan internet dalam bisnis berubah dari fungsi sebagai alat untuk pertukaran informasi secara elektronik menjadi alat untuk aplikasi strategi bisnis seperti penjualan, pemasaran dan pelayanan pelanggan. Hal ini terbukti dengan eksisnya berbagai transaksi bisnis *online* di jejaring media sosial seperti *Instagram* Survei yang dilakukan oleh *WeAreSocial.net* dan *Hootissue*, menyatakan bahwa *instagram* tidak

hanya digunakan sebagai media sosial untuk berbagi foto dan video melainkan juga digunakan sebagai media pemasaran suatu produk. (Yuliana, 2000).

Meningkatnya pengguna *Instagram* membuat *Endorsement* menjadi salah satu trend pemasaran modern yang digunakan saat ini. Salah satu bentuk dari promosi di media sosial yang cukup efektif, cepat dan mudah ialah dengan menggunakan metode *endorsement* dimana promosi *endorsement* juga langsung tertuju pada calon pembeli. Para pemilik bisnis dalam mempromosikan produk tentunya harus memilih seseorang untuk mengiklankan merek produknya tersebut. Selebriti menjadi sasaran para pemilik bisnis karena selaku *public figure* sepak terjang dan juga prestasi yang dimiliki selebriti tersebut membuat mereka disukai bahkan diikuti oleh sebagian banyak orang (Lusyana, 2020).

Pughazhendi dan Ravindran dalam Muchsin mengungkapkan bahwa penggunaan selebriti sebagai sarana komunikasi telah umum digunakan dalam iklan dan *branding*. Hal ini dilakukan karena diasumsikan bahwa selebriti memiliki efek yang kuat pada merek yang mereka dukung. Pemasar percaya bahwa menggunakan *endorser* selebriti akan mendorong dan mempengaruhi konsumen secara positif terhadap proses keputusan pembelian konsumen. Pemasar yang menggunakan dukungan selebriti untuk membantu penyimpanan informasi yang lebih baik pada pikiran konsumen karena mereka dapat dengan mudah mengingat dalam situasi ingin melakukan pembelian produk yang diminati (Muchsin Muthohar dan Amin Ramadhan Triatmaja, 2013).

Namun sebelum melakukan pembelian terhadap suatu produk yang diminati, konsumen harus memiliki pertimbangan terhadap produk tersebut. Konsumen yang cerdas dan selektif tidak hanya mempertimbangkan dari segi kualitas dan merek

dari sebuah produk, tapi juga kelayakan dan kehalalan dari kandungan atau bahan yang digunakan sebagai komponen dalam proses produksi produk tersebut.

Konsep halal dalam suatu proses produksi menjadi faktor utama yang harus diperhatikan oleh produsen agar produk yang dihasilkan terjamin kehalalannya. Jaminan produk halal menjadi sangat penting mengingat perkembangan ilmu pengetahuan dan teknologi yang semakin maju di berbagai bidang, seperti dalam RUU tentang jaminan produk halal yang terdiri dari produk makanan dan minuman halal, produk obat halal, produk kosmetik halal, produk kimia halal, produk biologi halal, dan produk rekayasa genetik halal (Hafid Junaidi, 2021).

Penjelasan mengenai jaminan kehalalan penggunaan suatu produk terdapat dalam Qs. Al-Baqarah ayat 168:

يَا أَيُّهَا النَّاسُ كُلُوا مِمَّا فِي الْأَرْضِ حَلَالًا طَيِّبًا وَلَا تَتَّبِعُوا خُطُوَاتِ الشَّيْطَانِ إِنَّهُ لَكُمْ عَدُوٌّ مُّبِينٌ

Terjemahan :

“Hai sekalian manusia, makanlah yang halal lagi baik dari apa yang terdapat di bumi, dan janganlah kamu mengikuti langkah-langkah setan; karena sesungguhnya setan itu adalah musuh yang nyata bagimu”.

Ayat diatas menjelaskan bahwa Allah swt telah memperbolehkan (menghalalkan) seluruh umat manusia agar memakan apa saja yang ada dimuka bumi, yaitu makanan yang halal, baik, dan bermanfaat bagi dirinya sendiri yang tidak membahayakan bagi tubuh dan akal pikirnya. Segala apa saja yang akan dikonsumsi sudahlah mendapatkan standar kelayakan dari Allah Swt. Standar itu adalah halal dan baik, apa saja yang hendak orang beriman konsumsi entah itu makanan, minuman, pakaian, kendaraan, haruslah berstatus halal dan baik (Al-Imam Abul Fida Isma'il Ibnu Katsir Ad-Dimasyqi, 2002).

Dari penjelasan diatas, dapat diketahui bahwa “makanan” bukanlah hanya sebatas pada sesuatu yang dapat mengenyangkan perut tapi juga pada sesuatu yang dikonsumsi dalam artian luas yakni dapat berupa konsumsi pada makanan, minuman, pakaian, kosmetik, dll. Standar dalam mengkonsumsi suatu hal telah diatur dalam syariat Islam yakni halal dan *tayyib* (baik), sehingga makanan, minuman, pakaian, kosmetik, yang dikonsumsi hendaknya telah diketahui status halal dan baiknya. Sehingga *Islamic branding* dirasa sangat perlu untuk diperhatikan oleh para konsumen untuk mengetahui status dari produk yang akan dikonsumsi (Al-Imam Abul Fida Isma'il Ibnu Katsir Ad-Dimasyqi, 2002).

Baker dalam Muhammad menjelaskan bahwa dalam beberapa tahun terakhir, pertumbuhan populasi muslim di dunia menjadikan praktik *Islamic branding* mendapat perhatian yang cukup luas di kalangan praktisi dan akademisi. Populasi muslim dunia yang semakin meningkat menyebutkan bahwa pasar muslim mencakup 21,01% atau sekitar 1,43 miliar dari seluruh penduduk dunia. Didalamnya muslim merupakan mayoritas di lebih dari 50 negara di Afrika Asia, dan Eropa. Data ini didukung dengan fakta bahwa pasar muslim akan tumbuh sampai US\$ 30 triliun pada tahun 2050 (Muhammad Nasrullah, 2015).

Indonesia merupakan negara dengan jumlah penduduk muslim terbesar di dunia. Berdasarkan data yang disajikan katadata.co.id yang bersumber dari *pew forum on religion and public life*, penganut agama Islam di Indonesia sebesar 209,1 juta jiwa atau 87,2% dari total penduduk. Jumlah tersebut merupakan 13,% dari seluruh umat muslim di dunia. Dari jumlah tersebut maka dapat diketahui bahwa Indonesia memiliki potensi pasar yang cukup menjanjikan bagi para produsen. Pada saat ini perkembangan populasi muslim menjadikan para produsen sadar bahwa

konsumen muslim merupakan pangsa pasar yang cukup baik bagi pemasaran produk. Salah satu strategi yang diterapkan produsen pada pangsa pasar konsumen muslim adalah menggunakan strategi *Islamic branding*. *Islamic branding* yang mencakup identitas Islam yang didalamnya berkaitan dengan kata Islam, syariah, nama-nama yang berkaitan dengan Islam, juga label halal digunakan dalam pemasaran produk (Databoks, 2021).

Islamic branding memiliki tiga klasifikasi yakni *Islamic brand by compliance*, *Islamic brand by origin*, dan *Islamic brand by customer*. Dari klasifikasi tersebut dapat diketahui bahwa *Islamic branding* berfokus pada produk halal, produk yang berasal dari negara Islam, dan produk dari negara non Islam untuk konsumen muslim. Contoh dari *Islamic branding* antara lain produk KFC, CFC, Nestle yang berasal dari negara non muslim tapi untuk dikonsumsi konsumen muslim. Agar dapat dikonsumsi oleh konsumen muslim, produk yang berasal dari negara non muslim harus memenuhi standar produk yang dapat dikonsumsi oleh konsumen muslim disuatu negara dengan penduduk mayoritas muslim yakni dengan adanya sertifikat halal pada produk tersebut (Databoks, 2021).

Selain beberapa produk yang mengusung *Islamic branding* diatas, terdapat produk lain yang juga mengusung *Islamic branding* di bidang kecantikan yakni *Wardah*. Selain memenuhi kriteria produk halal yang telah terjamin kelayakan dan kehalalannya. *Wardah* juga ditujukan untuk konsumen muslim yakni untuk memenuhi harapan dari wanita muslim agar mendapatkan kecantikan yang sesungguhnya dalam mencapai potensi dirinya. Komponen yang digunakan dalam proses pembuatan telah terbukti dan teruji bebas alkohol dan gelatin oleh MUI (Ali Hasan, 2019).

Sebagai produk halal (*skincare* halal) yang tergolong lama di Indonesia, *Wardah* memiliki akun *Instagram* khusus bagi konsumen Indonesia yakni *Wardah Indonesia*. Pada akun *Instagram Wardah Indonesia*, konsumen dan calon konsumen akan mengetahui beberapa produk *Wardah* yang telah dirilis dan dijual di Indonesia. Selain itu, konsumen dan calon konsumen juga akan menemui postingan yang didalamnya terdapat beberapa selebriti sebagai *endorser* (pendukung) produk *Wardah* seperti selebriti *Instagram* (selebgram).

Dari uraian diatas, peneliti tertarik untuk mengetahui pengaruh *endorsement* dan membuktikan kembali pengaruh *Islamic branding* terhadap minat beli konsumen di media sosial *Instagram* dengan objek penelitian akun *Instagram Wardah* sehingga dalam penelitian ini, peneliti mengangkat judul **“Pengaruh *Celebrity Endorser*, *Islamic Endorsement* dan *Islamic Branding* terhadap Minat Beli di Media Sosial *Instagram Wardah Beauty Indonesia*”**.

B. Rumusan Masalah

Berdasarkan uraian latar belakang di atas, maka pokok permasalahan tersebut dapat dirincikan dengan sub rumusan masalah sebagai berikut :

1. Apakah *Celebrity Endorser* berpengaruh terhadap minat beli di media sosial *Instagram Wardah Beauty Indonesia*?
2. Apakah *Islamic Endorsement* berpengaruh terhadap minat beli di media sosial *Instagram Wardah Beauty Indonesia*?
3. Apakah *Islamic Branding* berpengaruh terhadap minat beli di media sosial *Instagram Wardah Beauty Indonesia*?

C. *Hipotesis*

Hipotesis merupakan gabungan dari kata “hipo” yang artinya dibawah, dan “tesis” yang artinya kebenaran. Secara keseluruhan hipotesis berarti dibawah kebenaran jika memang telah disertai dengan bukti-bukti. Hipotesis menyatakan hubungan apa yang kita cari atau ingin kita pelajari. Hipotesis adalah keterangan sementara dari hubungan fenomena-fenomena yang kompleks (Ideputri, M.E., Muhith, A., dan Nasir, 2011). Berdasarkan latar belakang yang telah dipaparkan, maka hipotesis dapat dirumuskan sebagai berikut.

Menurut Sumarwan (2004) pembelian produk dan jasa serta pemilihan merek, para selebriti bisa memiliki pengaruh kuat kepada konsumen. Selebriti bisa menjadi alat pemasaran suatu produk yang sangat penting, daya tariknya yang luar biasa dan memiliki penggemar yang banyak bisa menjadi hal yang tidak dimiliki orang lain (Alfiyah Nuraini dan Ida Maftukhah, 2015). Hal ini dikuatkan dengan penelitian yang dilakukan oleh Yan Bayu dan Made Jatra (2016) bahwa secara empiris telah mengaitkan kedua konsep penting dan menunjukkan pengaruh *celebrity endorser* terhadap keputusan pembelian konsumen. Ni Made Rahayu Wulandari dan I Ketut Nurcahya (2015) dalam penelitiannya menyatakan bahwa terdapat hubungan yang positif dan signifikan antara *celebrity endorser* dan keputusan pembelian.

H₁* : Terdapat pengaruh signifikan antara *celebrity endorser* terhadap minat beli produk *Wardah Beauty* pada sosial media *Instagram

Islamic endorsement merupakan strategi komunikasi pemasaran dengan menggunakan tokoh terkenal seperti artis, *fashion blogger*, *fashion stylish* dan lain-lain sebagai alat pendukung dan penunjang ketertarikan masyarakat terhadap produk yang ditawarkan di media sosial yang digunakan, dengan cara dan proses

yang sesuai dengan ketentuan syariah (Mahmudi Bin Syamsul Arifin, 2018). Yuliar Rif'adah (2019) dalam penelitiannya menyatakan bahwa *Islamic endorsement* berpengaruh positif dan signifikan terhadap minat beli konsumen. Selanjutnya, penelitian yang dilakukan oleh Ambaryati Hartati (2019) menyatakan bahwa *Islamic endorsement* memiliki pengaruh yang positif dan signifikan terhadap keputusan pembelian.

H₂* : Terdapat pengaruh signifikan antara *Islamic endorsement* terhadap minat beli produk *Wardah Beauty* pada sosial media *Instagram

Islamic branding merupakan sebuah konsep yang relatif baru, praktek branding Islam yaitu merek yang sesuai dengan prinsip syariah yang banyak memunculkan nilai-nilai kejujuran, hormat pada akuntabilitas dan pemahaman inti dengan prinsip-prinsip syariah (Detri Agustina, 2020). Muhammad Nashrullah (2015) menyatakan bahwa *Islamic branding* berpengaruh signifikan terhadap keputusan konsumen untuk membeli sebuah produk. Ditambah pula dengan penelitian yang dilakukan oleh Titin Setyaningsih (2021) menjelaskan bahwa *Islamic branding* berpengaruh signifikan terhadap keputusan pembelian konsumen. Hal ini dikuatkan dengan pernyataan bahwa semakin baik pemahaman konsumen mengenai *Islamic branding* maka semakin besar pengaruhnya terhadap keputusan pembelian yang dilakukan konsumen (Aya Sofia Ardelia dan Dr. Anton Priyo Nugroho, SE., 2019).

H₃* : Terdapat pengaruh signifikan antara *Islamic branding* terhadap minat beli produk *Wardah Beauty* pada sosial media *Instagram

D. *Definisi Operasional*

Agar menghindari dan mempermudah pemahaman perbedaan pembaca dalam mengartikan atau maksud dari judul skripsi ini, maka dalam penelitian ini variabel bebas atau dependen (X) yaitu *celebrity endorser*, *Islamic endorsement* dan *Islamic branding*. Sedangkan variabel terikat atau independen (Y) yaitu minat beli. Variabel penelitian yang akan dibahas dalam penelitian ini diantaranya menyangkut faktor yang mempengaruhi minat beli produk *Wardah Beauty* dengan menggunakan indikator sebagai berikut:

1. *Celebrity Endorser* (X₁)

Menurut Shimp (2003) berpendapat bahwa *celebrity endorser* menggunakan artis sebagai bintang iklan di media-media, mulai dari media cetak, media sosial, maupun media televisi. Selain itu selebriti digunakan karena atribut kesohorannya termasuk ketampanan, keberanian, talenta, keanggunan, kekuatan dan daya tarik fisiknya yang sering mewakili daya tarik yang diinginkan oleh merek yang mereka iklankan (Alfiyah Nuraini dan Ida Maftukhah, 2015).

Strategi pemasaran dengan memanfaatkan citra positif seseorang ini diharapkan dapat meningkatkan penjualan produk. Sekarang ini banyak sekali produsen menggunakan *celebrity endorser* untuk membuat produk mereka diterima di pasar. Seperti sepatu merek Nike menggunakan Michael Jordan sebagai *icon* produk mereka, dengan tujuan membangun persepsi bahwa Michael Jordan bisa menjadi atlet bola basket hebat karena menggunakan sepatu merek Nike (Chriswardana Bayu Dewa, 2018).

Tabel 1.1 Indikator *Celebrity Endorser*

Dimensi	Indikator
<i>Visibility</i>	Kemampuan untuk diperhatikan oleh publik
<i>Credibility</i>	Tingkat luasnya ilmu pengetahuan
	Tingkat kejujuran
<i>Attractiveness</i>	<i>Likability</i>
	<i>Similarity</i>
	<i>Familiarity</i>
<i>Power</i>	Tingkat pengaruh yang dimiliki <i>endorser</i> terhadap masyarakat

2. *Islamic Endorsement* (X₂)

Islamic endorsement merupakan periklanan yang sesuai dengan standar syariah dan teknik korespondensi periklanan yang menonjolkan tokoh-tokoh terkemuka, untuk membantu dan mendukung dalam produk yang ditawarkan melalui media online yang digunakan (Said Luthfi Alatas dan Mirza Tabrani, 2018). Tugas utama *endorser* adalah membuat hubungan yang baik antara *endorser* dan produk yang dipromosikan sehingga muncul pandangan yang menggembirakan pada pelanggan, sehingga iklan juga dapat membuat gambar yang layak menurut pembeli (Mega Dwitanti, 2021).

Tabel 1.2 Indikator *Islamic Endorsement*

Dimensi	Indikator
<i>Rabbaniyah</i>	Tidak melakukan penipuan dalam praktik <i>endorsement</i>
<i>Akhlakiyyah</i>	Menyampaikan informasi dengan akurat
	Menyampaikan informasi dengan jujur
<i>Al-Waqiyyah</i>	Profesional dalam praktik <i>endorsement</i>
	Berpenampilan sopan dalam praktik <i>endorsement</i>

<i>Al-Insaniyyah</i>	Tidak terdapat rasisme dalam praktik <i>endorsement</i>
----------------------	---

3. *Islamic Branding* (X₃)

Menurut Alserhan (2010) mendefinisikan *Islamic branding* bahwa *branding* yang empatik terhadap nilai-nilai syariah, dengan mengingat tujuan akhir untuk melibatkan konsumen Muslim, mulai dari kedekatan syariah yang esensial hingga konsistensi syariah penuh di semua bagian karakter, perilaku, dan pertukaran merek. Mengungkapkan wawasan tentang islamisasi merek, diidentifikasi dengan merek global yang mencoba memasuki pasar Muslim atau melibatkan konsumen Muslim (Santoso and Adawiyah, 2019).

Tabel 1.3 Indikator *Islamic Branding*

Dimensi	Indikator
<i>Islamic brand by compliance</i>	Terdapat logo halal dalam menjamin kehalalan produk
	Menerapkan nilai-nilai Islami
<i>Islamic brand by origin</i>	Berasal dari negara dengan mayoritas penduduk muslim
<i>Islamic brand by customer</i>	Target pasar adalah konsumen muslim

4. Minat Beli (Y)

Minat beli merupakan perilaku konsumen yang menunjukkan sejauh mana komitmennya dalam melakukan pembelian. Menurut Kotler, Bowen dan Makens (2014), minat beli timbul setelah adanya proses evaluasi alternatif. Dalam evaluasi, seseorang akan membuat suatu

rangkaian pilihan mengenai produk yang hendak dibeli atas dasar merek maupun minat (Sari, 2020).

Tabel 1.4 Indikator Minat Beli

Dimensi	Indikator
Minat transaksional	Kecenderungan seseorang untuk membeli produk
Minat referensial	Kecenderungan seseorang untuk memberi saran mengenai suatu produk kepada orang lain
Minat preferensial	Perilaku seseorang yang memiliki pilihan utama pada suatu produk yang diminati
Minat eksploratif	Perilaku seseorang dalam pencarian informasi produk yang diminati

E. Ruang Lingkup Penelitian

Penelitian ini difokuskan pada perilaku followers *Wardah Beauty* yang berdomisili di Makassar dalam memutuskan pembelian produk *Wardah Beauty* pada media sosial *instagram*. Maka untuk memberikan gambaran yang jelas di dalam pemecahan masalah, penulis menganggap perlu memberikan batasan dalam penelitian. Penelitian ini hanya akan menguji *celebrity endorser*, *Islamic endorsement* dan *Islamic branding* yang dapat memengaruhi minat beli produk *Wardah Beauty*.

F. Kajian Pustaka

Kajian pustaka (*literature review*) adalah sebuah aktivitas mengkaji dan meninjau kembali berbagai literatur yang telah dipublikasikan oleh peneliti lain sebelumnya atau akademisi terkait topik yang akan diteliti (Islam and Sumatera, 2021).

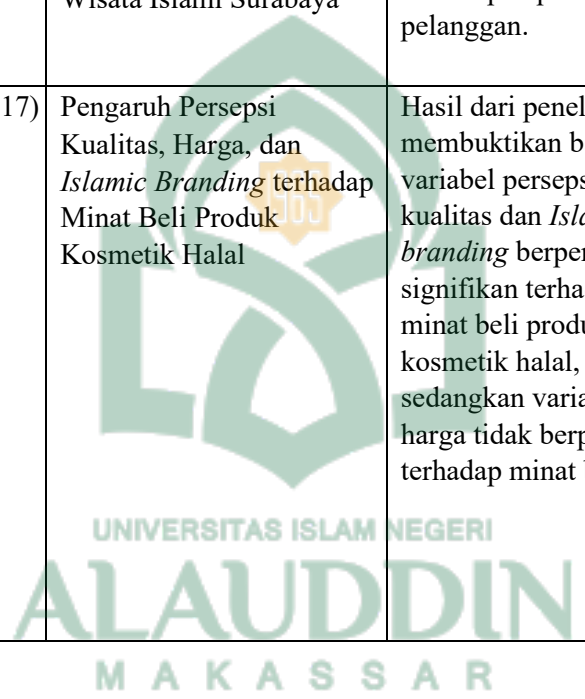
Penelitian ini dilakukan tidak terlepas dari penelitian terdahulu yang relevan tentang tujuan penelitian, sampel penelitian, objek penelitian, variabel penelitian serta persamaan dan perbedaan antara penelitian terdahulu dengan penelitian yang dilakukan saat ini sebagai bahan perbandingan dan acuan untuk melakukan penelitian ini.

Penelitian terdahulu yang akan digunakan sebagai acuan kajian pustaka dan pembandingan dalam penelitian yang akan dilakukan saat ini, yakni:



No.	Penelitian	Judul Penelitian	Hasil Penelitian	Hasil Hubungan	Persamaan	Perbedaan
1	Shindi Kurnia Ahmat dan Maya Ariyanti (2016)	Pengaruh <i>Endorsement</i> Terhadap Sikap Konsumen dan Minat Pembelian Produk Kosmetik <i>Online Shop</i> dengan Media Sosial <i>Instagram</i>	Hasil dari penelitian ini membuktikan bahwa variabel <i>endorsement</i> memiliki pengaruh yang positif signifikan terhadap sikap konsumen dan minat pembelian.	<i>Endorsement</i> (+ signifikan)	Jenis penelitian, metode teknik analisis linear berganda, teknik pengumpulan data	Jumlah variabel, lokasi penelitian
2	Sri Ayu Wulandari (2017)	Pengaruh Penggunaan <i>Endorsement</i> terhadap Omzet Penjualan Usaha <i>Online Shop</i> di Palangka Raya	Hasil dari penelitian ini ditemukan bahwa variabel <i>endorsement</i> memiliki pengaruh signifikan terhadap variabel omzet penjualan.	<i>Endorsement</i> (signifikan)	Jenis penelitian	Teknik pengumpulan data, lokasi penelitian, teknik analisis data, jumlah variabel
3	Dadan Abdul Aziz Mubarak (2016)	Pengaruh <i>Celebrity Endorsement</i> terhadap Minat Beli Konsumen (Studi pada Konsumen Mahasiswa Kelas Reguler Sore STIE INABA Bandung)	Hasil penelitian menjelaskan bahwa variabel <i>celebrity endorsement</i> berpengaruh terhadap minat beli konsumen.	<i>Celebrity endorsement</i> (+)	Jenis penelitian	Pendekatan penelitian, lokasi penelitian, jumlah variabel

4	Eva Widyawati (2019)	Analisis Pengaruh <i>Islamic Branding</i> dan Kualitas Pelayanan terhadap Kepuasan Pelanggan pada PT Wisata Islami Surabaya	Hasil penelitian ini menunjukkan bahwa variabel <i>Islamic endorsement</i> berpengaruh signifikan terhadap kepuasan pelanggan.	<i>Islamic endorsement</i> (signifikan)	Jenis penelitian	Jumlah variabel, pendekatan penelitian, metode pengumpulan data
5	Sari Utami (2017)	Pengaruh Persepsi Kualitas, Harga, dan <i>Islamic Branding</i> terhadap Minat Beli Produk Kosmetik Halal	Hasil dari penelitian ini membuktikan bahwa variabel persepsi kualitas dan <i>Islamic branding</i> berpengaruh signifikan terhadap minat beli produk kosmetik halal, sedangkan variabel harga tidak berpengaruh terhadap minat beli.	Persepsi kualitas (signifikan) Harga (-) <i>Islamic branding</i> (signifikan)	Jenis penelitian, jumlah variabel, teknik analisis linear berganda	Lokasi penelitian



6	Muhammad Nashrullah (2015)	Pengaruh <i>Islamic Branding</i> , religiusitas, dan keputusan konsumen terhadap produk	Hasil penelitian ini menunjukkan bahwa variabel <i>Islamic branding</i> berpengaruh signifikan terhadap keputusan konsumen terhadap produk, sedangkan variabel moderating religiusitas memperlemah hubungan antara variabel <i>Islamic branding</i> dengan keputusan konsumen.	<i>Islamic branding</i> (signifikan) Religiusitas (-)	Jenis penelitian, jumlah variabel, metode pengumpulan data, metode analisis data	Lokasi penelitian
---	----------------------------	---	--	--	--	-------------------



G. Tujuan dan Kegunaan Penelitian

1. Tujuan Penelitian

Berdasarkan pokok pembahasan pada rumusan masalah yang digunakan, maka tujuan penelitian ini antara lain:

- a. Untuk menguji dan menganalisa pengaruh *celebrity endorser* terhadap minat beli di media sosial *instagram Wardah Beauty* Indonesia.
- b. Untuk menguji dan menganalisa pengaruh *Islamic endorsement* terhadap minat beli di media sosial *instagram Wardah Beauty* Indonesia.
- c. Untuk menguji dan menganalisa pengaruh *Islamic branding* terhadap minat beli di media sosial *instagram Wardah Beauty* Indonesia.

2. Manfaat Penelitian

Adapun manfaat dari hasil penelitian ini antara lain:

- a. Secara teoritis, hasil penelitian ini diharapkan mampu untuk pengembangan ilmu pengetahuan bagi penulis dan para pembaca mengenai *celebrity endorsement*, *Islamic endorsement* dan *Islamic branding* pada media pemasaran digital.
- b. Secara praktis, bagi perusahaan diharapkan mampu menjadi acuan untuk mengembangkan usahanya dengan memperhatikan strategi pemasaran yang sesuai dengan syariat Islam. Bagi para pelaku bisnis, diharapkan mampu mengembangkan usaha dan memasarkan produknya di dunia *online* terutama *Instagram*.

- c. Hasil penelitian ini diharapkan dapat menjadi referensi atau perbandingan terkait pemikiran lebih lanjut sehingga kegiatan penelitian dapat dilakukan secara berkesinambungan.



BAB II

TINJAUAN TEORITIS

A. *Celebrity Endorser*

Celebrity yaitu pribadi (bintang film, penghibur, atlet atau orang biasa) yang mempunyai profil menonjol serta mempunyai daya tarik *public* dan memiliki pengaruh sehari-hari dalam media serta *celebrity* seiring digunakan karena atribut kesohorannya termasuk kecantikan, keberanian, talenta, keanggunan, kekuatan dan daya tarik yang sering mewakili daya tarik yang diinginkan perusahaan iklankan (Putri Eka Syafitri, 2019).

Di era persaingan yang ketat ini, dimana menangkap posisi di ruang pikiran konsumen sangat sulit, dukungan selebritas memberi keunggulan tambahan bagi perusahaan karena memegang perhatian pemirsa. *Celebrity* dapat mengkalisasi penerimaan merek dengan mendukung nilai intrinsik merek (Kaur, S., & Garg, 2016). Konsep *celebrity endorser* diterapkan pada tahun 1893 dengan dukungan sabun pir oleh Lillie Langtry. Perusahaan memiliki kemampuan untuk mencapai tujuan melalui iklan dalam meningkatkan penjualan produk dan pelayanan mereka melalui promosi serta iklan (Terlutter, R., Diehl, S., & Mueller, 2006).

Dukungan *celebrity* dianggap sebagai formula untuk memenangkan pemasaran merek, pembangunan merek dan meningkatkan pemasaran dari waktu ke waktu (Ashfaq, M., & Ali, 2017). *Celebrity endorser* sebagai sumber langsung adalah seseorang yang menyampaikan pesan sebuah produk atau jasa. *Celebrity endorser* adalah daya tarik iklan yang digunakan pemasar untuk memasarkan produk dengan tujuan membangun niat beli konsumen terhadap produk tersebut (Stephanie, E., Rumambi, L. J., dan Sondang, 2006).

B. *Islamic Endorsement*

Islamic endorsement adalah periklanan yang sesuai dengan standar syariah dan teknik korespondensi periklanan yang menonjolkan tokoh-tokoh terkemuka, untuk membantu dan mendukung dalam produk yang ditawarkan melalui media online yang digunakan, *endorser* juga dapat digunakan sebagai alat yang cepat buat mewakili pangsa pasar yang iincar, dengan alasan sebab *endorser* yang diminati oleh produsen buat mengiklankan produknya ialah pesan yang disampaikan oleh sumber yang menarik dan akan mendapat perhatian yang lebih besar disamping akan sangat mudah diingat (Said Luthfi Alatas dan Mirza Tabrani, 2018).

Cara menjalankan *endorsement* sesuai standar syariah (*Islamic endorsement*) dapat dipertimbangkan menurut perspektif syariah mempromosikan, dimana ada beberapa kualitas syariah menampilkan yang dapat digunakan sebagai aturan bagi pengiklan dalam menampilkan item yang sesuai syariah, yakni: (Hermawan Kartajaya dan Muhammad Syakir Sula, 2008)

1. Teistis (*Rabbaniyah*)

Salah satu iklan syariah yang bukan dikenal saat promosi reguler yakni perilakunya yang ketat (*diniyyah*). Keadaan ini dibuat bukan sebab dorongan hati, namun menarik diri dari kesadaran akan kualitas yang ketat yang dianggap penting dan tidak terjerumus kedalam kegiatan yang merugikan orang lain.

Inilah yang membedakan *Islamic endorsement* dan *endorsement* biasa. Keakraban dengan sifat-sifat ketat dianggap penting karena dapat memperoleh latihan penunjang yang jauh dari kegiatan yang merugikan manusia lain. Semangat seorang *endorser* sama kesadaran mau kualitas

yang ketat menerima bahwa Allah SWT secara konsisten dekat dan menjalankan setiap apa yang dia lakukan. Semacam saat *endorsement*, seorang *endorser* harus jujur saat mengiklankan suatu barang, tidak melebih-lebihkan dan tidak mengurangi kondisi suatu barang yang diiklankan tersebut.

2. Etika (*Akhlaqiyyah*)

Syariah marketing adalah ide iklan yang tegas menggaris bawahi kualitas baik dan moral, terlepas dari agama apa. Karena kualitas yang baik dan moral adalah semua kualitas inklusif, yang diajarkan oleh semua agama. Untuk situasi ini, Islam secara konsisten berfokus pada masalah moral (etika). Selain *rabbaniyah*, gagasan *endorsement* Islam juga meningkatkan kualitas dan akhlak. Jadi seorang *endorser* pun perlu berdasarkan akhlak Islami dengan tujuan mencapai prestasi yang ideal.

3. Realistis (*Al-Waqiyyah*)

Syariah marketing jelas bukan sesuatu yang membatasi, berlebihan terhadap kemajuan dan ide yang kaku. Syariah marketing yakni ide pemasaran yang fleksibel dengan keleluasan dan keluwesan syariat Islam yang mendasarinya.

4. Humanis (*Al-Insaniyyah*)

Kekuatan lain dari pertunjukan syariah adalah sifat humanisnya yang tersebar luas. Pengertian umum humanistik (*Al-insaniyyah*) yakni bahwa syariat dibuat bagi orang biar derajatnya ditinggikan, naluri kemanusiaannya aman dan terselamatkan dan kepribadian makhluknya bisa dikendalikan oleh kaidah-kaidah syariah.

Endorsement yang menurut hukum Islam (*Islamic endorsement*), *endorser* harus mempunyai kepribadian humanis umum untuk membuatnya terkontrol, disesuaikan, tidak menjadi individu yang rakus yang melegitimasi segala cara untuk memperbesar manfaat dan benar-benar fokus pada orang lain sehingga dalam kegiatan pendukung tidak ada silaturahmi yang dirugikan.

C. *Islamic Branding*

Jumaini dan Siddiqui telah menyatakan sebuah merek harus memenuhi semua aspek merek untuk konsumen muslim, karena konsumen muslim mengonsumsi barang atau jasa tersebut yang memenuhi hukum dan norma Islam. Merek halal atau merek Islam yang diciptakan sesuai dengan prinsip-prinsip Islam yang membimbing apa yang diizinkan tidak hanya diindustri makanan namun juga semua pasar (Zulfiqar Ali Jumani dan Kamran Siddiqui, 2012).

Islamic branding dapat dimaknai sebagai penggunaan nama-nama yang berkaitan dengan Islam atau menunjukkan identitas halal untuk sebuah produk. *Islamic branding* diklasifikasikan dalam tiga bentuk, yaitu : (Aya Sofia Ardelia dan Dr. Anton Priyo Nugroho, SE., 2019)

1. *Islamic brand by compliance*, yaitu *Islamic brand* harus menunjukkan dan memiliki daya tarik yang kuat pada konsumen dengan cara patuh dan taat kepada syariah Islam. *Brand* atau merek yang masuk dalam kategori ini adalah produknya halal, diproduksi oleh negara Islam dan ditujukan untuk konsumen muslim.

2. *Islamic brand by origin*, yaitu penggunaan *brand* tanpa harus menunjukkan kehalalan produknya karena produk berasal dari negara yang produk tersebut sudah dikenal sebagai negara Islam.
3. *Islamic brand by customer*, yaitu *branding* yang berasal dari negara non muslim tetapi produknya dinikmati oleh konsumen muslim. *Branding* ini biasanya menyertakan label halal pada produknya agar dapat menarik konsumen muslim.

D. Minat Beli

Minat beli merupakan suatu keadaan yang menimbulkan keinginan seseorang untuk mendapatkan atau memperoleh sesuatu yang mereka sukai. Rahmat (2016) menjabarkan ada beberapa tahapan untuk mengukur minat beli dengan menggunakan model AIDA, yaitu: (Rahman et al, 2016)

1. Kesadaran (*Awareness*)

Awareness merupakan tahap awal, dimana mulai timbul kesadaran mengenai sebuah produk. Pada tahapan ini, pemasar akan memperkenalkan produk atau jasa lalu menjelaskan berbagai informasi terkait dalam produknya.

2. Ketertarikan (*Interest*)

Tujuan utama dari mengiklankan sebuah produk adalah untuk menarik perhatian konsumen. Oleh sebab itu, dalam mengiklankan sebuah produk, pemasar harus memiliki strategi yang baik akan konsumen yang melihat langsung tertarik dengan produk yang diiklankan.

3. Keinginan (*Desire*)

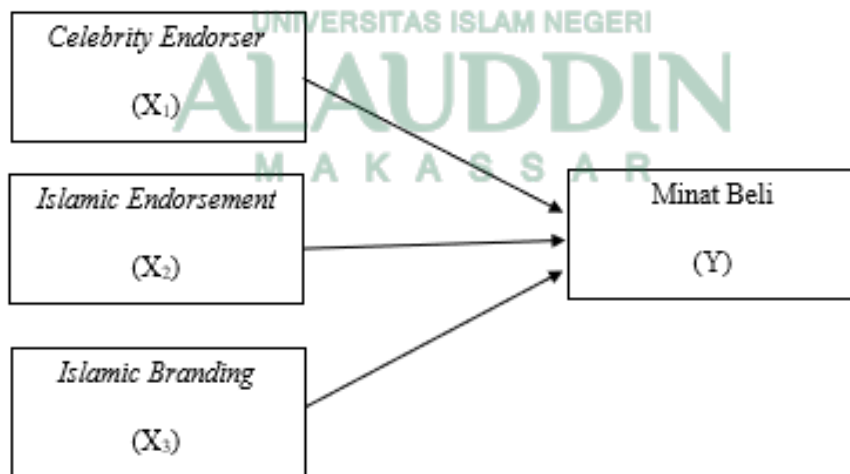
Desire merupakan tahapan untuk melihat seberapa besar keinginan konsumen untuk membeli sebuah produk. Sehingga pemasar biasanya akan menjelaskan kelebihan atau keunggulan produk mereka kepada konsumen tersebut.

4. *Action*

Tahap *action* merupakan tahap terakhir, dimana konsumen sudah siap untuk memenuhi keinginan mereka dengan melakukan transaksi (pembelian).

E. ***Kerangka Pikir***

Kerangka pikir dalam penelitian ini adalah sebagai berikut :



BAB III

METODOLOGI PENELITIAN

A. *Jenis dan Lokasi Penelitian*

1. Jenis Penelitian

Jenis penelitian yang dilakukan oleh penulis adalah penelitian jenis kuantitatif yang mana data-data yang diperoleh sebagian besar berupa angka-angka (Sugiyono, 1994). Penelitian kuantitatif adalah suatu penelitian yang bersifat objektif, mencakup pengumpulan dan analisis data kuantitatif serta menggunakan metode pengujian statistik (Asep H Ermawan, 2005). Menurut Sugiyono penelitian kuantitatif dapat diartikan sebagai metode penelitian yang berlandaskan pada filsafat positivisme, digunakan untuk meneliti pada populasi atau sampel tertentu, pengumpulan data menggunakan instrumen penelitian, analisis data bersifat kuantitatif dengan tujuan untuk menguji hipotesis yang telah ditetapkan (Sugiyono, 1994). Dalam penelitian ini diharap dapat menjawab masalah dan mengungkap tujuan penelitian yaitu mengetahui pengaruh *celebrity endorser*, *Islamic endorsement* dan *Islamic branding* terhadap minat beli di media sosial Instagram *Wardah Beauty Indonesia*.

2. Lokasi penelitian

Pemilihan lokasi penelitian ini di kota Makassar yang menjadi pusat kota yang memiliki tingkat pendapatan penduduk rata-rata menengah ke atas dan memiliki aktivitas pertumbuhan penduduk terpadat yaitu mencapai 1,41 % jiwa yang diakses dari www.sulsel.bps.go.id tahun 2022. Alasan peneliti

mengambil lokasi ini karena perkembangan pengguna jejaring media sosial yang cukup pesat dengan memiliki potensial yang cukup banyak.

B. *Populasi dan Sampel*

1. Populasi

Populasi adalah wilayah generalisasi yang terdiri atas objek atau subjek yang mempunyai kualitas dan karakteristik tertentu yang ditetapkan oleh peneliti untuk dipelajari dan kemudian ditarik kesimpulannya (Sugiyono, 2004). Populasi merupakan keseluruhan (*universum*) dari objek penelitian yang dapat berupa manusia, hewan, tumbuh-tumbuhan, udara, gejala, nilai, peristiwa, sikap hidup dan sebagainya sehingga objek-objek ini dapat menjadi sumber data penelitian (M. Burhan Bungin, 2013). Populasi dalam penelitian ini adalah seluruh konsumen *Wardah Beauty* yang berdomisili di kota Makassar.

2. Sampel

Sampel adalah sebagian atau wakil dari populasi yang akan diteliti (Suharsimi Arikunto, 2010). Adapun pengambilan sampel dalam penelitian ini menggunakan metode *Non-Probability sampling*. *Non-Probability sampling* menurut Sugiyono (2004) merupakan teknik pengambilan sampel yang tidak memberikan kesempatan atau peluang yang sama bagi setiap unsur atau anggota populasi untuk dipilih menjadi sampel (Fitria and Ariva, 2019).

Adapun teknik yang digunakan adalah teknik *purposive sampling* yaitu teknik pengambilan sampel dengan menentukan kriteria-kriteria tertentu (Mukhsin, Mappigau and Tenriawaru, 2017). Peneliti memilih sampel yang dapat mewakili untuk menjawab masalah penelitian yang

dilakukan penulis yaitu responden yang berdomisili di kota Makassar, pengguna merek produk *Wardah*, pengguna aktif *Instagram* (*follower Wardah*) dan mengetahui *endorsement* yang digunakan *Wardah Beauty Indonesia*.

C. Metode Pengumpulan Data

Metode pengumpulan data yang digunakan dalam penelitian ini berasal dari data primer berupa angket atau kuesioner. Pertanyaan-pertanyaan dalam angket atau kuesioner memuat pertanyaan yang mengarah pada topik dengan berpedoman pada indikator dari tiap variabel. Pengisian angket dilakukan dengan memilih salah satu jawaban dari lima pilihan jawaban yang terdapat dalam setiap pertanyaan. Terdapat pula skala skor pada jawaban dalam setiap pertanyaan. Skala skor yang digunakan dalam penelitian adalah skala Likert.

D. Instrumen Penelitian

Instrumen penelitian merupakan suatu alat atau fasilitas yang digunakan oleh peneliti dalam pengumpulan data untuk mengukur fenomena alam ataupun sosial yang diamati, agar pekerjaannya lebih mudah dan hasilnya lebih baik, dalam arti lebih cermat, lengkap dan sistematis sehingga lebih mudah diolah (Suharsimi Arikunto, 2010).

Penelitian ini menggunakan skala Likert sebagai skala pengukuran instrumennya, skala Likert atau *Likert Scale* merupakan skala penelitian yang digunakan untuk mengukur sikap dan pendapat. Dengan skala likert ini, responden diminta untuk melengkapi kuesioner yang mengharuskan mereka untuk menunjukkan tingkat persetujuannya terhadap serangkaian pertanyaan (Taluke *et al.*, 2019).

Untuk mengukur variabel *celebrity endorser*, *Islamic endorsement* dan *Islamic branding*, digunakan kuisioner dalam bentuk skala likert. Alternatif jawaban disusun berdasarkan bobot *score*, yaitu:

5 = Sangat Setuju (SS)

4 = Setuju (S)

3 = Kurang Setuju (KS)

2 = Tidak Setuju (TS)

1 = Sangat Tidak Setuju (STS)

Metode kuisioner ini digunakan untuk memperoleh informasi dari *follower Wardah Beauty* Indonesia tentang pertanyaan yang mengungkap pengaruh *endorsement* dan *Islamic branding*. Kuisioner yang digunakan ialah metode angket tertutup, dimana responden tidak diberikan kesempatan untuk menjawab dengan argumennya sendiri melainkan telah disediakan alternatif jawaban.

E. Teknik Pengelolaan dan Analisis Data

Teknis analisis data adalah kegiatan setelah dari seluruh responden atau sumber data lain telah kumpul. Dalam penelitian ini, penelitian menggunakan penelitian kuantitatif. Analisis kuantitatif merupakan suatu analisis yang diperuntukkan bagi data yang besar dikelompokkan ke dalam kategori-kategori yang berwujud angka.

1. Analisis data deskriptif

Analisis data deskriptif digunakan dalam memberikan gambaran mengenai variabel yang diteliti. Uji analisis deskriptif mencakup nilai

rata-rata, nilai minimum, nilai maksimum, dan nilai standar deviasi dari data penelitian. statistik deskriptif ini memeberikan gamabaran mengenai demografi responden penelitian. Data demografi tersebut antara lain: latar belakang pendidikan terakhir, pekerjaan dan lama bekerja.

2. Uji kualitas data

a. Uji Validitas

Uji validitas merupakan ukuran yang menunjukkan tingkat kevalidan suatu instrumen/kuesioner (Tony Sitinjak, 2004). Validitas merupakan produk dari validasi. Validasi adalah suatu proses yang dilakukan oleh penyusun atau pengguna instrumen untuk mengumpulkan data secara empiris guna mendukung kesimpulan yang dihasilkan oleh skor instrumen. Validitas (*validity*) yaitu sejauh mana suatu alat ukur tepat dalam mengukur suatu data, dengan kata lain apakah alat-alat yang dipakai memang mengukur sesuatu yang ingin diukur (Febri Endra, 2017).

b. Uji Reabilitas

Uji reabilitas diartikan sebagai keajekan (konsisten) bila mana tes tersebut diuji berkali-kali hasilnya relatif sama, artinya setelah hasil tes yang pertama dengan tes yang berikutnya dikorelasikan terhadap hasil korelasi yang signifikan. Dengan uji reabilitas suatu kuesioner dapat diketahui kelayakannya. Suatu kuesioner dikatakan reliabel jika *cronbach's alpha* > 0,60 dan dikatakan reliabel jika *cronbach's alpha* < 0,60 (Tony Sitinjak, 2004).

c. Uji Asumsi Klasik

Uji ini dilakukan untuk mengetahui bahwa data yang diolah adalah sah (tidak terdapat penyeimbang) serta distribusi normal, maka data tersebut akan diuji melalui uji asumsi klasik.

3. Uji Hipotesis

a. Analisis Regresi Linear Berganda

Pengujian hipotesis terhadap pengaruh variabel independen terhadap variabel dependen dilakukan dengan menggunakan analisis regresi linear berganda. Analisis regresi linear berganda merupakan analisis yang digunakan peneliti, bila bermaksud meramalkan bagaimana keadaan (naik turunnya) variabel dependen (kriterium), bila dua atau lebih variabel independen sebagai faktor prediktor dimanipulasi (dinaik turunkan nilainya).

Untuk menguji variabel dalam penelitian ini maka digunakan analisa regresi linear berganda dengan rumus sebagai berikut:

$$Y = a + b_1X_1 + b_2X_2 + b_3X_3 + e$$

Keterangan :

A = Konstanta

Y = Minat Beli

b₁,b₂,b₃ = Koefisien regresi masing-masing variabel

X₁ = *Celebrity Endorser*

X₂ = *Islamic Endorsement*

X₃ = *Islamic Branding*

e = Standar eror

b. Uji t (Uji Parsial)

Uji t adalah uji yang digunakan untuk mengetahui signifikan pengaruh variabel bebas secara parsial terhadap variabel terikat.

Cara pengujiannya sebagai berikut:

- a) Probabilitas $<$ taraf signifikan 5% maka H_0 ditolak dan H_a diterima, artinya terdapat pengaruh signifikan antara variabel bebas secara parsial (individual) terhadap variabel terikat.
- b) Probabilitas $>$ taraf signifikan 5% maka H_0 diterima dan H_a ditolak, artinya tidak terdapat pengaruh signifikan antara variabel bebas secara parsial (individual) terhadap variabel terikat.

c. Uji F (Uji Simultan)

Uji F digunakan untuk mengetahui seberapa besar pengaruh antara variabel bebas secara bersama-sama terhadap variabel terikat. Cara pengujiannya sebagai berikut:

- a) Probabilitas $<$ taraf signifikan 5% maka H_0 ditolak dan H_a diterima, artinya terdapat pengaruh signifikan antara variabel bebas secara simultan/bersama terhadap variabel terikatnya.
- b) Probabilitas $>$ taraf signifikan 5% maka H_0 diterima dan H_a ditolak, artinya tidak terdapat pengaruh signifikan antara variabel bebas secara simultan/bersama terhadap variabel terikatnya.

d. Uji R² (Koefisien Determinasi)

Koefisien determinasi pada intinya mengukur seberapa besar kemampuan variabel bebas dalam menjelaskan variabel terikatnya. Nilai koefisien determinasi adalah antara nol dan satu. Apabila nilai R² kecil berarti kemampuan variabel independen dalam menjelaskan variabel dependen sangat terbatas dan sebaliknya apabila R² besar berarti kemampuan variabel-variabel independen dalam menjelaskan variabel-variabel dependen besar. Kelemahan mendasar menggunakan koefisien determinasi (R²) adalah bias terhadap jumlah variabel independen yang dimasukkan ke dalam model.

BAB IV

HASIL PENELITIAN DAN PEMBAHASAN

A. *Gambaran Umum Objek Penelitian*

1. *Profil Wardah*

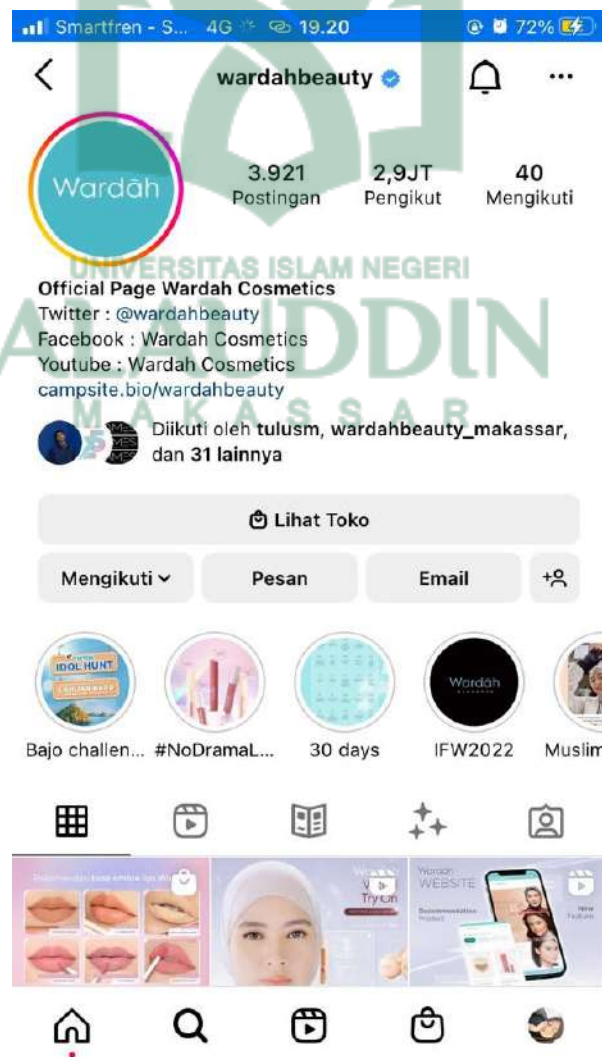
PT Paragon *Technology And Innovation* (PTI) adalah sebuah perusahaan yang bergerak di bidang produksi kosmetika. Pada awal berdirinya dengan nama menjadi PT. Pusaka Tradisi Ibu, dan kemudian pada bulan Mei 2012 berganti nama menjadi PT. Paragon *Technology And Innovation*. Perusahaan ini didirikan oleh Dra. Hj. Nurhayati Subakat, Apt. pada tanggal 28 Februari 1985. Dra. Hj. Nurhayati Subakat, Apt. adalah Sarjana Farmasi yang juga lulusan ITB yang lulus pada tahun 1975, dan memperoleh gelar Apoteker pada tahun 1976 serta memiliki pengalaman kerja di *Wella Cosmetics* pada bagian pengendalian mutu (Sumber: <http://www.pti-innovation.com/>, pada 30 Juni 2022 Pukul 12.30 WITA).

Wardah berawal dari sebuah inspirasi untuk menjadi bagian penting dari hidup wanita Indonesia yang diciptakan pada tahun 1995. Seiring berjalannya waktu, *Wardah* mengerti kecantikan wanita Indonesia ada pada kepribadiannya. Ia bersinar karena alami, dan elegan karena membumi. Didukung oleh tim yang sangat solid serta konsep produk yang modern, ideologi kecantikan *Wardah* sangat diterima oleh wanita Indonesia. Dari mulut ke mulut merupakan bukti paling signifikan bahwa kualitas tidak perlu berjalan sendiri tanpa ada ikatan emosional. Setiap proses pembuatan produk kosmetik *Wardah* menggunakan teknologi yang modern di bawah pengawasan para ahli serta dokter kulit. *Wardah* berpegang pada 3 prinsip

yaitu *pure and safe*, *beauty expert* dan *inspiring beauty* (Diakses dari <http://www.wardahbeauty.com/>, pada 30 Juni 2022 pukul 12.41 WITA).

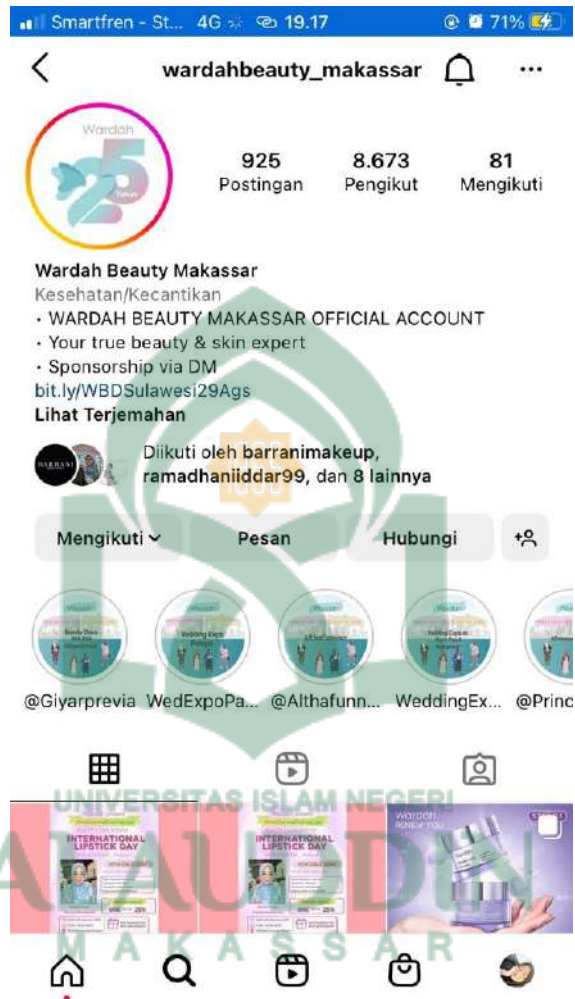
Sementara itu, untuk tetap dekat dengan calon konsumen yang ingin mengetahui produk *Wardah*, *Wardah* memiliki akun *instagram* khusus untuk konsumen Indonesia yang bernama *Wardahbeauty* dan khusus konsumen *Wardah* yang berdomisili di kota Makassar bernama *Wardahbeauty_makassar*.

Gambar 4.1 Akun *Instagram* *Wardah* Indonesia



Sumber: Instagram Wardah Beauty

Gambar 4.2 Akun *Instagram Wardah Makassar*



Sumber: *Instagram Wardah Beauty*

2. Produk-produk *Wardah*

Produk *Wardah* itu sendiri terbagi atas 4 jenis yaitu *skincare*, *bodycare*, *make up* dan *haircare*. Adapun penjelasannya sebagai berikut :

Gambar 4.3 Rangkaian Produk *Wardah Beauty*



Sumber: wardahbeauty.com

a. *Skincare*

Ini merupakan produk perawatan kulit wajah yang terdiri dari beberapa produk yaitu *UV Shield Series*, *Crystal Secret*, *Nature Daily*, *Lightening*, *Perfect Bright*, *Hydra Rose*, *White Secret*, *Renew You*, *C Defence*, dan *Acnederm*.

b. *Bodycare*

Ini merupakan produk untuk perawatan tubuh yang terdiri dari beberapa produk yaitu *Aloe Hydramild*, *Hajj & Umrah*, *Scentsation* dan *Body Series*.

c. *Make Up*

Ini merupakan produk rias wajah yang terdiri dari beberapa produk yaitu *Colorfit*, *Eye*, *Face* dan *Lips*.

d. *Haircare*

Ini merupakan produk perawatan kulit kepala yang terdiri dari beberapa produk yaitu *Shampoo* dan *Conditioner*.

3. Logo *Wardah*

Logo dari sebuah produk bermanfaat untuk menandakan kepemilikan dan identitas dari produk tersebut. Logo yang unik dan mudah diingat dapat menjadi pembeda produk (Oscario, 2013).

Gambar 4.4 Logo *Wardah Beauty*



Sumber: <https://www.paragon-innovation.com/brands#>

B. *Karakteristik Responden*

Karakteristik responden digunakan untuk menjelaskan gambaran data diri responden yang tercantum pada bagian awal kuesioner yaitu data identitas responden. Berikut hasil tanggapan responden yang dikelompokkan berdasarkan kriteria tertentu.

1. Karakteristik Responden Berdasarkan Jenis Kelamin

Tanggapan responden berdasarkan kategori jenis kelamin disajikan dalam tabel 4.1 berikut:

Tabel 4 1 Responden Berdasarkan Jenis Kelamin

No.	Jenis Kelamin	Frekuensi	Persentase
1	Perempuan	329	94%
2	Laki-laki	21	6%
Total		350	100%

(Sumber: data primer yang diolah, 2022)

Dari tabel 4.1 diatas, menunjukkan bahwa komposisi responden didominasi oleh perempuan sebanyak 94% dan responden laki-laki sebanyak 6%.

2. Karakteristik Responden Berdasarkan Usia Saat Ini

Tanggapan responden berdasarkan kategori usia saat ini disajikan dalam tabel 4.2 berikut:

Tabel 4.2 Responden Berdasarkan Usia Saat ini

No.	Usia	Frekuensi	Persentase
1	17-20	52	15%
2	21-25	193	55%
3	26-30	58	17%
4	31>	47	13%
Total		350	100%

(Sumber: data primer yang diolah, 2022)

Berdasarkan tabel 4.2, persentase terbesar yaitu 55% merupakan responden dengan usia 21-25 tahun, responden di rentang usia 17-20 tahun sebesar 15%, sedangkan responden di usia 26-30 tahun sebesar 17% dan

responden di rentang usia 31 > tahun sebesar 13%. Dapat dikatakan bahwa responden pada penelitian ini sebagian besar merupakan masyarakat yang berusia remaja.

3. Karakteristik Responden Berdasarkan Pendidikan

Tanggapan responden berdasarkan kategori pendidikan disajikan dalam tabel 4.3 berikut:

Tabel 4.3 Responden Berdasarkan Pendidikan

No.	Usia	Frekuensi	Persentase
1	SMP	2	1%
2	SMA/SMK	104	30%
3	S1	225	64%
4	S2	7	2%
5	Lainnya	12	3%
Total		350	100%

(Sumber: data primer yang diolah, 2022)

Dari tabel 4.3, persentase terbesar yaitu 64% yang merupakan responden dengan pendidikan S1, sedangkan berdasarkan pendidikan SMP hanya sebesar 1%, di rentang pendidikan SMA/SMK sebesar 30%, S2 sebesar 2% dan berdasarkan pendidikan lainnya sebesar 3%. Dapat disimpulkan bahwa responden dalam penelitian ini adalah sebagian besar masyarakat yang berpendidikan Strata Satu (S1).

4. Karakteristik Responden Berdasarkan Pekerjaan

Tanggapan responden berdasarkan kategori pekerjaan disajikan dalam tabel 4.4 berikut:

Tabel 4.4 Responden Berdasarkan Pekerjaan

No.	Usia	Frekuensi	Persentase
1	Pelajar	32	9%
2	Mahasiswa	167	47,7%
3	Dosen	2	1%
4	Ibu Rumah Tangga	41	12%
5	Karyawan	38	10,2%
6	Pengusaha	20	6%
7	PNS	7	2%
8	Make Up Artist (MUA)	7	2%
9	Apoteker	2	1%
10	Beauty Promotor	1	0,2%
11	Guru	12	3%
12	Polisi	1	0,2%
13	Tidak Bekerja	20	5,7%
Total		350	100%

(Sumber: data primer yang diolah, 2022)

Berdasarkan tabel 4.4, persentase terbesar yaitu 47,7% merupakan responden yang berstatus mahasiswa, sedangkan pelajar 9%, dosen sebesar 1%, ibu rumah tangga sebesar 12%, karyawan sebesar 10,2%, pengusaha sebesar 6%, PNS sebesar 2%, Make Up Artist (MUA) sebesar 2%, apoteker 1%, *beauty* promotor 0,2%, guru sebesar 3%, polisi sebesar 0,2% dan responden yang tidak bekerja sebesar 5,7%. Dapat disimpulkan bahwa responden dari penelitian ini sebagian besar merupakan responden yang berstatus mahasiswa.

C. Deskripsi Variabel Penelitian

Berdasarkan penelitian yang telah dilakukan peneliti dengan menyebarkan kuesioner kepada responden, diperoleh beberapa jawaban yang memiliki kecenderungan untuk setiap jumlah pertanyaan. Berikut jawaban responden yang telah dirangkum berdasarkan setiap variabel penelitian.

1. *Celebrity Endorser* (X₁)

Tanggapan responden terhadap variabel *celebrity endorser*, disajikan dalam tabel berikut:

Tabel 4.5 Deskripsi Variabel *Celebrity Endorser*

No.	Pernyataan	SS	S	KS	TS	STS	Frekuensi
1	Kemampuan untuk diperhatikan oleh publik	194	156	0	0	0	350
2	Kemampuan untuk diperhatikan oleh publik	194	156	0	0	0	350
3	Tingkat luasnya ilmu pengetahuan	201	147	1	1	0	350
4	Tingkat kejujuran	175	168	6	1	0	350
5	<i>Likability</i>	224	126	0	0	0	350
6	<i>Similarity</i>	218	132	0	0	0	350
7	<i>Familiarity</i>	228	121	0	1	0	350
8	Tingkat pengaruh yang dimiliki <i>endorser</i> terhadap masyarakat	191	159	0	0	0	350

(Sumber: data primer yang diolah, 2022)

Berdasarkan score jawaban responden pada tabel 4.5, menunjukkan pada indikator kemampuan untuk diperhatikan oleh publik (X1.1) mayoritas responden menjawab sangat setuju (skor 5) yaitu sebanyak 194 responden, sebanyak 156 responden menjawab setuju (skor 4), dan tidak seorang respondenpun yang menjawab kurang setuju (skor 3), tidak setuju (skor 2) dan sangat tidak setuju (skor 1). Dalam hal ini indikator kemampuan untuk

diperhatikan oleh publik yang dilakukan oleh *celebrity endorser* dipersepsikan baik oleh responden. Hal ini menunjukkan bahwa *celebrity endorser* mampu menarik perhatian para konsumen karena mempunyai banyak *followers* dan memiliki pengalaman untuk mampu tampil percaya diri mempromusikan produk yang diiklankannya.

Pada indikator tingkat luasnya ilmu pengetahuan (X1.2) mayoritas responden menjawab sangat setuju (skor 5) yaitu sebanyak 201 orang, sebanyak 147 orang menjawab setuju (skor 4), sebanyak 1 orang menjawab kurang setuju (skor 3), sebanyak 1 orang yang menjawab tidak setuju (skor 2), dan tidak seorang respondenpun yang menjawab sangat tidak setuju (skor 1). Dalam hal ini indikator tingkat luasnya ilmu pengetahuan dipersepsikan baik oleh responden. Hal ini menunjukkan bahwa *celebrity endorser* mempunyai tingkat luasnya ilmu pengetahuan yang baik.

Pada indikator tingkat kejujuran (X1.3) mayoritas responden menjawab sangat setuju (skor 5) yaitu sebanyak 175 orang, sebanyak 168 orang menjawab setuju (skor 4), sebanyak 6 orang menjawab kurang setuju (skor 3), sebanyak 1 orang yang menjawab tidak setuju (skor 2), dan tidak seorang respondenpun yang menjawab sangat tidak setuju (skor 1). Dalam hal ini indikator tingkat kejujuran dipersepsikan baik oleh responden. Hal ini menunjukkan bahwa *celebrity endorser* dalam mengiklankan produk sesuai dengan kenyataan/tidak melebih-lebihkan suatu produk.

Pada indikator *likability* (kesukaan audiens terhadap narasumber karena penampilan fisik yang menarik, perilaku yang baik, atau karakter personal lainnya) (X1.4) mayoritas responden menjawab sangat setuju (skor 5) yaitu

sebanyak 224 orang, sebanyak 126 menjawab setuju (skor 4), dan tidak seorang respondenpun menjawab kurang setuju (skor 3), tidak setuju (skor 2) dan sangat tidak setuju (skor 1). Dalam hal ini indikator *likability* dipersepsikan baik oleh responden. Hal ini menunjukkan bahwa *celebrity endorser* mempunyai tampilan fisik yang menarik dan disukai oleh konsumen.

Pada indikator *similarity* (kesamaan/kemiripan) (X1.5) mayoritas responden menjawab sangat setuju (skor 5) yaitu sebanyak 218 orang, sebanyak 132 orang menjawab setuju (skor 4), dan tidak seorang respondenpun menjawab kurang setuju (skor 3), tidak setuju (skor 2) dan sangat tidak setuju (skor 1). Dalam hal ini indikator *similarity* dipersepsikan baik oleh responden. Hal ini menunjukkan bahwa *celebrity endorser* dapat dipercaya oleh konsumen sebagai pendukung produk.

Pada indikator *familiarity* (keakraban) (X1.6) mayoritas responden menjawab sangat setuju (skor 5) yaitu sebanyak 228 orang, sebanyak 121 orang menjawab setuju (skor 4), tidak seorang respondenpun menjawab kurang setuju (skor 3), sebanyak 1 orang yang menjawab tidak setuju (skor 2) dan tidak seorang respondenpun menjawab sangat tidak setuju (skor 1). Dalam hal ini indikator *familiarity* dipersepsikan baik oleh responden. Hal ini menunjukkan bahwa *celebrity endorser* mempunyai tingkat kepopuleran yang tinggi.

Pada indikator tingkat pengaruh yang dimiliki *endorser* terhadap masyarakat (X1.7) mayoritas responden menjawab sangat setuju (skor 5) yaitu sebanyak 191 orang, sebanyak 159 orang menjawab setuju (skor 4), dan tidak seorang

respondenpun menjawab kurang setuju (skor 3), tidak setuju (skor 2) dan sangat tidak setuju (skor 1). Dalam hal ini indikator tingkat pengaruh yang dimiliki *endorser* terhadap masyarakat dipersepsikan baik oleh responden. Hal ini menunjukkan bahwa konsumen terpengaruh untuk melakukan pembelian produk setelah melihat postingan yang dipromosikan oleh *celebrity endorser*.

2. *Islamic Endorsement* (X₂)

Tanggapan responden terhadap variabel *Islamic endorsement*, disajikan dalam tabel berikut:

Tabel 4.6 Deskripsi Variabel *Islamic Endorsement*

No.	Pernyataan	SS	S	KS	TS	STS	Frekuensi
1	Tidak melakukan penipuan dalam praktik <i>endorsement</i>	208	141	1	0	0	350
2	Menyampaikan informasi dengan akurat	205	144	0	1	0	350
3	Menyampaikan informasi dengan jujur	209	140	1	0	0	350
4	Profesional dalam praktik <i>endorsement</i>	211	139	0	0	0	350
5	Berpenampilan sopan dalam praktik <i>endorsement</i>	247	102	1	0	0	350
6	Tidak terdapat rasisme dalam praktik <i>endorsement</i>	232	118	0	0	0	350

(Sumber: data primer yang diolah, 2022)

Berdasarkan score jawaban responden pada tabel 4.6, menunjukkan pada indikator tidak melakukan penipuan dalam praktik *endorsement* (X_{2.1}) mayoritas responden menjawab sangat setuju (skor 5) yaitu sebanyak 208 responden, sebanyak 141 responden menjawab setuju (skor 4), sebanyak 1 orang yang menjawab kurang setuju (skor 3), dan tidak seorang respondenpun yang menjawab tidak setuju (skor 2) dan sangat tidak setuju (skor 1). Dalam hal ini

indikator tidak melakukan penipuan dalam praktik *endorsement* dipersepsikan baik oleh responden. Hal ini menunjukkan bahwa *celebrity endorser* tidak melakukan penipuan dalam mempromosikan produk.

Pada indikator menyampaikan informasi dengan akurat (X2.2) mayoritas responden menjawab sangat setuju (skor 5) yaitu sebanyak 205 orang, sebanyak 144 orang menjawab setuju (skor 4), tidak seorang respondenpun menjawab kurang setuju (skor 3), sebanyak 1 orang yang menjawab tidak setuju (skor 2) dan tidak seorang respondenpun menjawab sangat tidak setuju (skor 1). Dalam hal ini indikator menyampaikan informasi dengan akurat dipersepsikan baik oleh responden. Hal ini menunjukkan bahwa *celebrity endorser* mampu menyampaikan pesan produk secara detail.

Pada indikator menyampaikan informasi dengan jujur (X2.3) mayoritas responden menjawab sangat setuju (skor 5) yaitu sebanyak 209 orang, sebanyak 140 orang menjawab setuju (skor 4), sebanyak 1 orang menjawab kurang setuju (skor 3), dan tidak seorang respondenpun menjawab tidak setuju (skor 2) dan sangat tidak setuju (skor 1). Dalam hal ini indikator menyampaikan informasi dengan jujur dipersepsikan baik oleh responden. Hal ini menunjukkan bahwa *celebrity endorser* selalu jujur dalam mempromosikan produk.

Pada indikator profesional dalam praktik *endorsement* (X2.4) mayoritas responden menjawab sangat setuju (skor 5) yaitu sebanyak 211 orang, sebanyak 139 orang menjawab setuju (skor 4), dan tidak seorang respondenpun menjawab kurang setuju (skor 3), tidak setuju (skor 2) dan sangat tidak setuju (skor 1). Dalam hal ini indikator profesional dalam praktik

endorsement dipersepsikan baik oleh responden. Hal ini menunjukkan bahwa *celebrity endorser* dalam mempraktikkan pemakaian produk secara baik dan profesional.

Pada indikator berpenampilan sopan dalam praktik *endorsement* (X2.5) mayoritas responden menjawab sangat setuju (skor 5) yaitu sebanyak 247 orang, sebanyak 102 orang menjawab setuju (skor 4), sebanyak 1 orang menjawab kurang setuju (skor 3), dan tidak seorang respondenpun yang menjawab tidak setuju (skor 2) dan sangat tidak setuju (skor 1). Dalam hal ini indikator berpenampilan sopan dalam praktik *endorsement* dipersepsikan baik oleh responden. Hal ini menunjukkan bahwa *celebrity endorser* dalam mempromosikan produk selalu berpenampilan yang sopan dan santun.

Pada indikator tidak terdapat rasisme dalam praktik *endorsement* (X2.6) mayoritas responden menjawab sangat setuju (skor 5) yaitu sebanyak 232 orang, sebanyak 118 orang menjawab setuju (skor 4), dan tidak seorang respondenpun menjawab kurang setuju (skor 3), tidak setuju (skor 2) dan sangat tidak setuju (skor 1). Dalam hal ini indikator tidak terdapat rasisme dalam praktik *endorsement* dipersepsikan baik oleh responden. Hal ini menunjukkan bahwa *celebrity endorser* dalam mempromosikan produk tidak membedakan suku dan agama konsumen.

3. *Islamic Branding* (X₃)

Tanggapan responden terhadap variabel *Islamic branding*, disajikan dalam tabel berikut:

Tabel 4.7 Deskripsi Variabel *Islamic Branding*

No.	Pernyataan	SS	S	KS	TS	STS	Frekuensi
1	Terdapat logo halal dalam menjamin kehalalan produk	281	69	0	0	0	350
2	Menerapkan nilai-nilai Islami	238	112	0	0	0	350
3	Berasal dari negara dengan mayoritas penduduk muslim	264	86	0	0	0	350
4	Target pasar adalah konsumen muslim	250	99	1	0	0	350

(Sumber: data primer yang diolah, 2022)

Berdasarkan score jawaban responden pada tabel 4.7, menunjukkan pada indikator terdapat logo halal dalam menjamin kehalalan produk (X_{3.1}) mayoritas responden menjawab sangat setuju (skor 5) yaitu sebanyak 281 responden, sebanyak 69 responden menjawab setuju (skor 4), dan tidak seorang respondenpun yang menjawab kurang setuju (skor 3), tidak setuju (skor 2) dan sangat tidak setuju (skor 1). Dalam hal ini indikator terdapat logo halal dalam menjamin kehalalan produk dipersepsikan baik oleh responden. Hal ini menunjukkan bahwa terdapat logo halal pada kemasan produk *Wardah beauty*.

Pada indikator menerapkan nilai-nilai Islami (X_{3.2}) mayoritas responden menjawab sangat setuju (skor 5) yaitu sebanyak 238 orang, sebanyak 112 orang menjawab setuju (skor 4), dan tidak seorang respondenpun menjawab kurang setuju (skor 3), tidak setuju (skor 2) dan sangat tidak setuju (skor 1). Dalam hal ini indikator menerapkan nilai-nilai Islami dipersepsikan baik oleh

responden. Hal ini menunjukkan bahwa *Wardah beauty* selalu menerapkan nilai-nilai Islami dalam mempromosikan produknya.

Pada indikator berasal dari negara dengan mayoritas penduduk muslim (X3.3) mayoritas responden menjawab sangat setuju (skor 5) yaitu sebanyak 264 orang, sebanyak 86 orang menjawab setuju (skor 4), dan tidak seorang respondenpun menjawab kurang setuju (skor 3), tidak setuju (skor 2) dan sangat tidak setuju (skor 1). Dalam hal ini indikator berasal dari negara dengan mayoritas penduduk muslim dipersepsikan baik oleh responden. Hal ini menunjukkan bahwa *Wardah beauty* merupakan brand lokal yang berasal dari negara dengan mayoritas penduduk muslim.

Pada indikator target pasar adalah konsumen muslim (X3.4) mayoritas responden menjawab sangat setuju (skor 5) yaitu sebanyak 250 orang, sebanyak 99 orang menjawab setuju (skor 4), sebanyak 1 orang menjawab kurang setuju (skor 3), dan tidak seorang respondenpun yang menjawab tidak setuju (skor 2) dan sangat tidak setuju (skor 1). Dalam hal ini indikator target pasar adalah konsumen muslim dipersepsikan baik oleh responden. Hal ini menunjukkan bahwa target pasar dari *Wardah beauty* adalah konsumen muslim.

4. Minat Beli (Y)

Tanggapan responden terhadap variabel minat beli, disajikan dalam tabel berikut:

Tabel 4.8 Deskripsi Variabel Minat Beli

No.	Pernyataan	SS	S	KS	TS	STS	Frekuensi
1	Kecenderungan seseorang untuk membeli produk	261	88	0	1	0	350

2	Kecenderungan seseorang untuk memberi saran mengenai suatu produk kepada orang lain	230	118	1	1	0	350
3	Perilaku seseorang yang memiliki pilihan utama pada suatu produk yang diminati	281	69	0	0	0	350
4	Perilaku seseorang dalam pencarian informasi produk yang diminati	276	74	0	0	0	350

(Sumber: data primer yang diolah, 2022)

Berdasarkan score jawaban responden pada tabel 4.8, menunjukkan pada indikator kecenderungan seseorang untuk membeli produk (Y1.1) mayoritas responden menjawab sangat setuju (skor 5) yaitu sebanyak 261 responden, sebanyak 88 responden menjawab setuju (skor 4), tidak seorang respondenpun yang menjawab kurang setuju (skor 3), sebanyak 1 orang yang menjawab tidak setuju (skor 2) dan tidak seorang respondenpun yang menjawab sangat tidak setuju (skor 1). Dalam hal ini indikator kecenderungan seseorang untuk membeli produk baik oleh responden. Hal ini menunjukkan bahwa konsumen membeli produk *Wardah beauty* karena sering memakai produknya.

Pada indikator kecenderungan seseorang untuk memberi saran mengenai suatu produk kepada orang lain (Y1.2) mayoritas responden menjawab sangat setuju (skor 5) yaitu sebanyak 230 orang, sebanyak 118 orang menjawab setuju (skor 4), sebanyak 1 orang menjawab kurang setuju (skor 3) dan tidak setuju (skor 2), tidak seorang respondenpun menjawab sangat tidak setuju (skor 1). Dalam hal ini indikator kecenderungan seseorang untuk memberi saran mengenai suatu produk kepada orang lain dipersepsikan baik oleh responden. Hal

ini menunjukkan bahwa konsumen membeli produk *Wardah beauty* karena saran dari lingkungannya dan mereka mempromosikan kembali kepada orang lain.

Pada indikator perilaku seseorang yang memiliki pilihan utama pada suatu produk yang diminati (Y1.3) mayoritas responden menjawab sangat setuju (skor 5) yaitu sebanyak 281 orang, sebanyak 69 orang menjawab setuju (skor 4), dan tidak seorang respondenpun menjawab kurang setuju (skor 3), tidak setuju (skor 2) dan sangat tidak setuju (skor 1). Dalam hal ini indikator perilaku seseorang yang memiliki pilihan utama pada suatu produk yang diminati dipersepsikan baik oleh responden. Hal ini menunjukkan bahwa konsumen membeli produk *Wardah beauty* karena pilihan utama dari suatu produk ialah yang telah bersertifikat halal.

Pada indikator perilaku seseorang dalam pencarian informasi produk yang diminati (Y1.4) mayoritas responden menjawab sangat setuju (skor 5) yaitu sebanyak 276 orang, sebanyak 74 orang menjawab setuju (skor 4), dan tidak seorang respondenpun menjawab kurang setuju (skor 3), tidak setuju (skor 2) dan sangat tidak setuju (skor 1). Dalam hal ini indikator perilaku seseorang dalam pencarian informasi produk yang diminati dipersepsikan baik oleh responden. Hal ini menunjukkan bahwa konsumen terlebih dahulu mencari informasi terkait dengan produk *Wardah beauty* sebelum membeli produk tersebut.

D. Uji Analisis Statistik

1. Uji Kualitas Data

Pengujian kualitas data berupa uji validitas dan reliabilitas pada penelitian ini menggunakan instrumen program SPSS 25, *statistic for*

windows. Sebanyak 350 orang yang menjadi responden dalam penelitian ini dengan *degree of freedom* sebesar $(df) = 350 - 2 = 348$ dimana r_{Tabel} yaitu 0,104. Pengujian validitas dalam penelitian dilakukan dengan menggunakan *correlation coefficient* person. Dimana suatu pernyataan dikatakan valid jika r_{hitung} lebih besar dari r_{tabel} dan bernilai positif.

a. Uji Validitas

Adapun hasil dari uji validitas dalam penelitian ini adalah sebagai berikut:

Tabel 4.9 Hasil Uji Validitas *Celebrity Endorser*

No	Variabel	Item	r-hitung	r-tabel	Keterangan
1	2	3	4	5	6
1.	<i>Celebrity Endorser (X1)</i>	X1.1	0,632	0,104	Valid
		X1.2	0,680	0,104	Valid
		X1.3	0,677	0,104	Valid
		X1.4	0,651	0,104	Valid
		X1.5	0,674	0,104	Valid
		X1.6	0,660	0,104	Valid
		X1.7	0,590	0,104	Valid
		X1.8	0,643	0,104	Valid
2.	<i>Islamic Endorsement (X2)</i>	X2.1	0,639	0,104	Valid
		X2.2	0,669	0,104	Valid
		X2.3	0,712	0,104	Valid
		X2.4	0,719	0,104	Valid
		X2.5	0,636	0,104	Valid
		X2.6	0,643	0,104	Valid
3.	<i>Islamic Branding (X3)</i>	X3.1	0,670	0,104	Valid
		X3.2	0,786	0,104	Valid
		X3.3	0,739	0,104	Valid
		X3.4	0,714	0,104	Valid
4.	Minat Beli (Y)	X4.1	0,698	0,104	Valid
		X4.2	0,735	0,104	Valid
		X4.3	0,707	0,104	Valid

		X4.4	0,677	0,104	Valid
--	--	------	-------	-------	-------

Sumber: Data Pengolahan SPSS 25

Tabel 4.9 memperlihatkan bahwa semua item pernyataan memiliki *corrected-total correlation* ($r_{\text{Hitung}} > r_{\text{Tabel}}$) dengan menggunakan taraf signifikansi 5% (0,05) dan $n = 348$. Yang mempunyai arti bahwa seluruh item pernyataan pada penelitian ini dinyatakan valid karena hasil pengujian lebih besar dari nilai r_{Tabel} yaitu sebesar 0,104. Maka dapat dikatakan seluruh item dalam pernyataan kuesioner ini dapat digunakan untuk melakukan pengujian selanjutnya.

b. Uji Realibilitas

Variabel yang digunakan dapat dikatakan *reliable* apabila *cronbach alpha* pada tiap-tiap variabel berada di atas 0,60. Hasil yang diolah peneliti pada penelitian ini sebagai berikut:

Tabel 4.10 Hasil Uji Reliabilitas

No.	Variabel	Cronbach Alpha	Keterangan
1	<i>Celebrity Endorser</i>	0,805	Reliabel
2	<i>Islamic Endorsement</i>	0,766	Reliabel
3	<i>Islamic Branding</i>	0,704	Reliabel
4	Minat Beli	0,658	Reliabel

Sumber: Data Pengolahan SPSS 25

Tabel 4.10 menunjukkan bahwa semua variabel dinyatakan *reliable* karena berada diatas *cronbach alpha* $> 0,60$ sehingga dapat dikatakan bahwa item yang digunakan pada tiap-tiap variabel bisa dijadikan sebagai instrumen.

2. Uji Asumsi Klasik

a. Uji Normalitas

Pengujian normalitas dalam penelitian ini menggunakan uji *kolmogorov-smirnov*. Adapun hasil yang telah diolah oleh peneliti adalah sebagai berikut:

**Gambar 4.5 Hasil Uji Kolmogorov-Smirnov
One-Sample Kolmogorov-Smirnov Test**

		Unstandardized Residual
<u>N</u>		350
Normal Parameters ^{a,b}	<u>Mean</u>	,0000000
	<u>Std. Deviation</u>	,98734553
Most Extreme Differences	<u>Absolute</u>	,141
	<u>Positive</u>	,050
	<u>Negative</u>	-,141
<u>Test Statistic</u>		,141
<u>Asymp. Sig. (2-tailed)</u>		,065 ^c

- a. Test distribution is Normal.
- b. Calculated from data.
- c. Lilliefors Significance Correction.

Sumber: Data Pengolahan SPSS 25

Berdasarkan hasil pengujian normalitas dengan menggunakan uji *kolmogorov-smirnov* hasil non-parametrik menunjukkan bahwa nilai *Asymp. Sig (2-tailed)* sebesar $0,65 > 0,05$ yang memiliki arti bahwa data yang terdapat pada penelitian ini terdistribusi normal.

b. Uji Multikolinieritas

Untuk mengetahui adanya korelasi antar variabel bebas maka diperlukan uji multikolinearitas. Uji multikolinearitas ini dikatakan baik

apabila model regresi tidak terjadi korelasi antara variabel bebas. Dimana jika terdapat korelasi maka disebut problem multikolinearitas. Adapun nilai *cutoff* yang sering digunakan untuk menunjukkan ada tidaknya multikolinieritas adalah nilai $VIF < 10$ (Husein Umar, 2011). Pada penelitian ini hasil yang telah diolah oleh peneliti sebagai berikut:

Tabel 4.11 Hasil Uji Multikolinearitas

Coefficients		
Model	Collinearity Statistics	
	Tolerance	VIF
<i>Celebrity Endorser</i>	,598	1,673
Islamic Endorsement	,547	1,828
Islamic Branding	,793	1,261
Dependent Variabel: Minat Beli		

Sumber: Data Pengolahan SPSS 25

Dari tabel 4.11 memperlihatkan nilai *tolerance* dari ketiga variabel yaitu $> 0,10$ dan VIF dari ketiga variabel yaitu < 10 . Maka adapun kesimpulan yang dapat ditarik adalah tidak terjadinya multikolinieritas pada ketiga variabel bebas pada penelitian ini. Syarat model regresi yang baik adalah model regresi linear yang terbebas dari adanya multikolinieritas.

Dapat disimpulkan bahwa pada model penelitian ini tidak ditemukan adanya multikolinearitas antar variabel dependen dan variabel independen sehingga dapat digunakan pada penelitian.

c. Uji Heteroskedastisitas

Uji heteroskedastisitas pengujian model regresi untuk melihat ada tidaknya ketidaksamaan varians dari residual pengamatan satu dengan

lainnya. Jika varians dari residual tetap, maka terjadi homoskedastistas dan jika varians tidak sama maka terjadi heteroskedastisitas. Model regresi yang baik adalah yang tidak terjadi heteroskedastisitas. Penelitian ini menggunakan statistik dengan uji *park*. *Park* mengusulkan untuk mengkuadratkan nilai residual dan meregresikan LN dijadikan variabel independen, jika variabel independen signifikan secara statistik mempengaruhi variabel dependen, maka ada indikasi terjadi heteroskedastisitas. Jika signifikannya diatas 5% dapat disimpulkan model regresi tidak mengandung adanya heteroskedastisitas (Husein Umar, 2011). Adapun hasil yang telah diolah oleh peneliti adalah sebagai berikut:

Tabel 4.12 Hasil Uji *Park*

Coefficients^a

Model	Unstandardized Coefficients		Standardized Coefficients	T	Sig.
	B	Std. Error	Beta		
(Constant)	13,242	1,759		7,528	,792
<i>Celebrity Endorser</i>	-,187	,049	-,239	-3,857	,628
<i>Islamic Endorsement</i>	-,266	,067	-,258	-3,986	,105
<i>Islamic Branding</i>	-,023	,086	-,014	-,269	,788

a. Dependent Variable: LN_RES

Sumber: Data Pengolahan SPSS 25

Berdasarkan hasil tabel 4.12, uji *park* diketahui bahwa dari ketiga variabel independen (*celebrity endorser*, *Islamic endorsement*, *Islamic branding*) diperoleh nilai Sig. > 5% atau 0,05. Nilai Sig. > 5% maka dinyatakan tidak terdapat heteroskedastisitas dan hasil uji t pada penelitian dapat dilanjutkan. Selain uji *park* bisa juga dilakukan dengan

menggunakan uji *glejser*. Pengujian dengan menggunakan uji *geljser* yaitu dengan menghasilkan regresi nilai *absolute* residual (AbsUi) terhadap variabel independen lain. Adapun hasil dari uji *glejser* pada penelitian ini ditunjukkan pada tabel 4.13.

Tabel 4.13 Hasil Uji Glejser

Coefficients^a

Model	Unstandardized Coefficients		Standardized Coefficients	t	Sig.
	B	Std. Error	Beta		
(Constant)	5,412	,560		9,670	,761
<i>Celebrity Endorser</i>	-,042	,015	-,169	-2,688	,263
<i>Islamic Endorsement</i>	-,081	,021	-,251	-3,826	,445
<i>Islamic Branding</i>	-,047	,027	-,094	-1,716	,586

a. Dependent Variable: Abs_RES

Sumber: Data Pengolahan SPSS 25

Berdasarkan data hasil uji *glejser* pada tabel 4.13 dapat diartikan bahwa dalam analisis regresi tidak terdapat gejala heteroskedastisitas. Nilai signifikansi (*p-value*) variabel *celebrity endorser* sebesar 0,263, *Islamic endorsement* sebesar 0,445 dan *Islamic branding* sebesar 0,586. Hasil tersebut dengan jelas menunjukkan bahwa tidak ada satupun variabel independen yang signifikan karena diatas 5% atau 0,05.

d. Uji Autokorelasi

Uji autokorelasi bertujuan untuk menguji apakah data model regresi linear ada korelasi antara kesalahan pengganggu pada periode t dengan kesalahan pada periode sebelumnya. Jika terjadi korelasi, maka dinamakan ada *problem* autokorelasi. Pengujian autokorelasi dalam

penelitian ini menggunakan uji *Durbin-Waston* (DW) (Husein Umar, 2011). Adapun hasil yang telah diolah oleh peneliti pada tabel berikut:

Tabel 4.14 Hasil Uji *Durbin-Watson* (DW)

Model Summary^b

Model	R	R Square	Adjusted R Square	Std. Error of the Estimate	Durbin-Watson
1	,611 ^a	,373	,368	,992	1,932

a. Predictors: (Constant), ISLAMIC BRANDING, CELEBRITY ENDORSER, ISLAMIC ENDORSEMENT

b. Dependent Variable: MINAT BELI

Sumber: Data Pengolahan SPSS 25

Berdasarkan tabel 4.14 menunjukkan bahwa nilai DW sebesar 1,932 dengan tingkat signifikan 0,05. Jumlah sampel (n) = 350, jumlah variabel independen (k = 3), nilai dL (batas bawah) = 1,6804 nilai dU (batas atas) = 1,7678. Oleh karena itu, nilai $dU < Dw < 4-du$ atau $1,7678 < 1,932 < 2,2636$ sehingga dapat disimpulkan bahwa model regresi pada penelitian ini tidak terdapat autokorelasi.

3. Uji Hipotesis

a. Analisis Regresi Linear Berganda

Untuk mengetahui arah suatu hubungan antar variabel independen dengan variabel dependen maka digunakan analisis regresi linear berganda. Analisis regresi berganda sebagai dasar dalam melakukan analisis yang lebih mendalam dari sekedar persamaan regresi yang terbentuk. Ada beberapa hal yang perlu dianalisis yang berkaitan dengan analisis regresi, yaitu persamaan regresi, koefisien determinasi,

kesalahan baku estimasi, kesalahan baku koefisien regresi, nilai F hitung dan nilai t_{hitung} . Maksud dari pembuktian ini untuk menguji apakah variabel dari model regresi yang digunakan mampu menerangkan pengaruh variabel bebas (X) terhadap variabel terikat (Y) dengan menguji koefisien regresinya (Nugroho, 2005).

Persamaan regresi dapat dilihat pada tabel hasil uji *coefisient* berdasarkan *output* SPSS versi 25 variabel *celebrity endorser*, *Islamic endorsement* dan *Islamic branding* terhadap minat beli di media sosial *instagram Wardah Beauty Indonesia* yang ditunjukkan pada tabel berikut:

Tabel 4.15 Hasil Uji Regresi Linear Berganda Coefficients^a

Model		Unstandardized Coefficients		Standardized Coefficients	t	Sig.
		B	Std. Error	Beta		
1	(Constant)	5,870	,949		6,185	,000
	CELEBRITY ENDORSER	,060	,026	,126	2,297	,022
	ISLAMIC ENDORSEMENT	,073	,036	,116	2,018	,044
	ISLAMIC BRANDING	,469	,047	,482	10,087	,000

a. Dependent Variable: MINAT BELI

Sumber: Data Pengolahan SPSS 25

Dalam menganalisis data yang didapat pada penelitian ini yaitu penelitian ini menggunakan metode regresi linear berganda. Analisis tentang hubungan antara variabel dependen dengan dua atau lebih variabel independen. Hubungan antara variabel dependen dengan independen dapat ditunjukkan dengan menggunakan persamaan:

$$Y = a + b_1X_1 + b_2X_2 + b_3X_3 + e$$

Sehingga menjadi persamaan regresinya sebagai berikut:

$$Y = 5,870 + 0,060X_1 + 0,073X_2 + 0,469X_3 + e$$

Keterangan :

A = Konstanta

Y = Minat Beli

b₁,b₂,b₃ = Koefisien regresi masing-masing variabel

X₁ = *Celebrity Endorser*

X₂ = *Islamic Endorsement*

X₃ = *Islamic Branding*

e = Standar eror

Persamaan regresi linear berganda tersebut, diinterpretasikan sebagai berikut ini:

- 1) Nilai konstanta bernilai positif (5,870) diartikan bahwa apabila *celebrity endorser*, *Islamic endorsement* dan *Islamic branding* bernilai nol (0), maka minat beli mengalami peningkatan.
- 2) Nilai koefisien variabel *celebrity endorser* (X₁) adalah 0,060 menunjukkan bahwa apabila *celebrity endorser* mengalami peningkatan 1% maka minat beli mengalami peningkatan sebesar 6% maka *celebrity endorser* berpengaruh positif terhadap minat beli.
- 3) Nilai koefisien variabel *Islamic endorsement* (X₂) adalah 0,073 menunjukkan bahwa apabila *Islamic endorsement* mengalami peningkatan 1% maka minat beli mengalami peningkatan sebesar 7,3% maka *Islamic endorsement* berpengaruh positif terhadap minat beli.
- 4) Nilai koefisien variabel *Islamic branding* (X₃) adalah 0,469 menunjukkan bahwa apabila *Islamic branding* mengalami peningkatan 1% maka minat beli mengalami peningkatan sebesar 46,9% maka *Islamic branding* berpengaruh positif terhadap minat beli.

b. Uji t (Uji Parsial)

Untuk dapat mengukur seberapa jauh pengaruh satu variabel independen secara individual dalam menjelaskan variabel dependen maka perlu dilakukan uji parsial (uji t). Hasil penelitian ini yang telah diolah oleh peneliti adalah sebagai berikut:

Tabel 4.16 Hasil Uji t (Uji Parsial)

Coefficients^a

Model	Unstandardized Coefficients		Standardized Coefficients	t	Sig.	Collinearity Statistic:	
	B	Std. Error	Beta			Tolerance	VIF
1 (Constant)	5,870	,949		6,185	,792		
CELEBRITY ENDORSER	,060	,026	,126	2,297	,628	,598	1,673
ISLAMIC ENDORSEMENT	,073	,036	,116	2,018	,105	,547	1,828
ISLAMIC BRANDING	,469	,047	,482	10,087	,788	,793	1,261

a. Dependent Variable: MINAT BELI

Sumber: Data Pengolahan SPSS 25

Uji parsial dilakukan dengan membandingkan nilai t_{hitung} dengan t_{tabel} , dimana nilai t_{tabel} untuk $N = 350$ adalah 1,966 dengan tingkat signifikan 5%. Berdasarkan tabel 4.16, maka hasil uji parsial dari masing-masing variabel dapat dijelaskan sebagai berikut:

- 1) Nilai t_{hitung} variabel *celebrity endorser* adalah 2,297. Hal ini menunjukkan $t_{\text{hitung}} (2,297) > t_{\text{tabel}} (1,966)$. Sehingga disimpulkan bahwa H_1 diterima, yang berarti *celebrity*

endorser berpengaruh positif dan signifikan terhadap minat beli.

2) Nilai t_{hitung} variabel *Islamic endorsement* adalah 2,018. Hal ini menunjukkan $t_{\text{hitung}} (2,018) > t_{\text{tabel}} (1,966)$. Sehingga disimpulkan bahwa H2 diterima, yang berarti *Islamic endorsement* berpengaruh positif dan signifikan terhadap minat beli.

3) Nilai t_{hitung} variabel *Islamic branding* adalah 10,087. Hal ini menunjukkan $t_{\text{hitung}} (10,087) > t_{\text{tabel}} (1,966)$. Sehingga disimpulkan bahwa H3 diterima, yang berarti *Islamic branding* berpengaruh positif dan signifikan terhadap minat beli.

c. Uji F (Uji Simultan)

Pengujian statistik F atau yang lebih dikenal dengan uji signifikan simultan merupakan uji yang dimana pada dasarnya menunjukkan apakah semua variabel bebas yang telah dimasukkan ke dalam model mempunyai pengaruh secara bersama-sama terhadap variabel dependen yang akan diteliti. Pengujian ini dilakukan dengan cara membandingkan nilai F_{hitung} dengan nilai F_{tabel} pada taraf 5%. Uji F mempunyai pengaruh secara signifikan apabila F_{hitung} lebih besar daripada F_{tabel} atau probabilitas kesalahannya kurang dari 5% ($P < 005$).

Tabel 4.17 Hasil Uji F (Uji Simultan)

ANOVA^a

Model		Sum of Squares	df	Mean Square	F	Sig.
1	Regression	202,637	3	67,546	68,693	,000 ^b
	Residual	340,223	346	,983		
	Total	542,860	349			

a. Dependent Variable: MINAT BELI

b. Predictors: (Constant), ISLAMIC BRANDING, CELEBRITY ENDORSER, ISLAMIC ENDORSEMENT

Sumber: Data Pengolahan SPSS 25

Uji F dilakukan dengan membandingkan antara nilai F_{hitung} dengan F_{tabel} , dimana nilai F_{tabel} untuk $N=350$ adalah 3,021 pada tingkat signifikan 5%. Berdasarkan hasil uji simultan di atas nilai F_{hitung} ($68,693$) $>$ F_{tabel} ($3,021$). Sehingga dapat disimpulkan bahwa variabel *celebrity endorser*, *Islamic endorsement* dan *Islamic branding* berpengaruh positif dan signifikan terhadap minat beli di media sosial *instagram Wardah Beauty Indonesia*. Hal ini menunjukkan H_0 ditolak dan H_a diterima.

d. Uji R2 (Koefisien Determinasi)

Uji koefisien determinasi digunakan untuk mengetahui berapa besar pengaruh *celebrity endorser*, *Islamic endorsement* dan *Islamic branding* terhadap minat beli di media sosial *instagram Wardah Beauty Indonesia*.

Tabel 4.18 Hasil Uji R2 (Koefisien Determinasi)

Model Summary

Model	R	R Square	Adjusted R Square	Std. Error of the Estimate
1	,783 ^a	,611	,608	2,12188

a. Predictors: (Constant), ISLAMIC BRANDING, CELEBRITY ENDORSER, ISLAMIC ENDORSEMENT

Sumber: Data Pengolahan SPSS 25

Nilai koefisien korelasi pada tabel 4.18 yaitu sebesar 0,611 atau 61,1%. Ini menunjukkan bahwa korelasi atau hubungan antara variabel terikat dengan variabel bebas yang bernilai positif dan kuat. Dimana hubungan yang positif artinya jika *celebrity endorser*, *Islamic endorsement* dan *Islamic branding* meningkat maka minat beli di media sosial *instagram Wardah Beauty Indonesia* juga akan mengalami peningkatan. Hubungan antara variabel bebas dan variabel terikat sebesar 61,1% sedangkan 38,4% ditentukan atau dijelaskan oleh variabel lain yang tidak termasuk dalam analisa atau penelitian ini.

E. Pembahasan

Penelitian ini bertujuan untuk mengetahui apakah *celebrity endorser*, *Islamic endorsement* dan *Islamic branding* berpengaruh terhadap minat beli di media sosial *instagram Wardah Beauty Indonesia*, maka hasil dari analisis pembahasan penelitian ini sebagai berikut:

1. Pengaruh *celebrity endorser* terhadap minat beli di media sosial *instagram Wardah Beauty* Indonesia.

Pada tabel 4.5 indikator kemampuan untuk diperhatikan oleh publik (X1.1) positif dengan nilai jawaban sangat setuju sebanyak 194 responden, konsumen sangat setuju bila *celebrity endorser* memiliki tingkat luasnya ilmu pengetahuan sebanyak 201 responden, tingkat kejujuran sebanyak 175 responden, *likability* sebanyak 224 responden, *similarity* sebanyak 218 responden, *familiarity* sebanyak 228 responden dan tingkat pengaruh yang dimiliki *endorser* terhadap masyarakat sebanyak 191 responden.

Berdasarkan hasil uji t (uji parsial) variabel *celebrity endorser* pada tabel 4.17 sebelumnya, nilai t_{hitung} (2,297) lebih besar daripada nilai t_{tabel} (1,966). Hal ini menunjukkan bahwa hipotesis pertama diterima, yang berarti *celebrity endorser* berpengaruh positif dan signifikan terhadap minat beli di media sosial *instagram Wardah Beauty* Indonesia.

Nilai koefisien regresi variabel *celebrity endorser* adalah 0,060 atau 6% yang berarti apabila nilai *celebrity endorser* mengalami kenaikan dan variabel lainnya konstan atau tetap, maka minat beli di media sosial akan mengalami peningkatan 6%. Selain itu, koefisien *celebrity endorser* (X1) dan minat beli (Y) memiliki nilai positif yang berarti kedua variabel tersebut memiliki hubungan yang positif atau searah dimana kenaikan nilai *celebrity endorser* akan mengakibatkan kenaikan pada minat beli di media sosial *instagram*.

Adanya penggunaan *celebrity endorser*, hasil tersebut mendukung penelitian Rizka Sanditya yang menyatakan bahwa terdapat hubungan yang signifikan dari hubungan *celebrity endorser* dengan keputusan pembelian produk pakaian pada konsumen secara *online* di media *instagram*. Hasil uji hipotesis yang menggunakan uji *kendall's tau-b* yang memiliki nilai korelasi = 0,954 artinya kedua variabel tersebut memiliki korelasi positif yang sangat kuat (Sanditya, 2019).

2. Pengaruh *Islamic endorsement* terhadap minat beli di media sosial *instagram Wardah Beauty Indonesia*.

Pada tabel 4.6 indikator tidak melakukan penipuan dalam praktik *endorsement* (X2.1) positif dengan nilai jawaban sangat setuju sebanyak 208 responden, konsumen sangat setuju bila *celebrity endorser* menyampaikan informasi dengan akurat sebanyak 205 responden, menyampaikan informasi dengan jujur sebanyak 209 responden, profesional dalam praktik *endorsement* sebanyak 211 responden, berpenampilan sopan dalam praktik *endorsement* sebanyak 247 responden dan tidak terdapat rasisme dalam praktik *endorsement* sebanyak 232 responden.

Berdasarkan uji t (uji parsial) variabel *Islamic endorsement* pada tabel 4.17, nilai t_{hitung} (2,018) lebih besar daripada nilai t_{tabel} (1,966). Hal ini berarti hipotesis kedua diterima, yaitu *Islamic endorsement* berpengaruh terhadap minat beli di media sosial *instagram Wardah Beauty Indonesia*.

Dengan demikian dapat disimpulkan bahwa minat beli *follower instagram Wardah Beauty Indonesia* dipengaruhi oleh *Islamic*

endorsement. Nilai koefisien regresi variabel *Islamic endorsement* adalah 0,073 atau 7,3% yang berarti apabila nilai *Islamic endorsement* mengalami kenaikan dan variabel lainnya konstan atau tetap, maka minat beli di media sosial *instagram* akan mengalami peningkatan sebesar 7,3%. Selain itu, koefisien *celebrity endorser* (X1) dan minat beli (Y) memiliki nilai positif yang berarti kedua variabel tersebut memiliki hubungan yang positif atau searah dimana kenaikan nilai *celebrity endorser* akan mengakibatkan kenaikan pada minat beli di media sosial *instagram*.

Hasil dalam penelitian ini mendukung penelitian Shindi Kurnia Alunat dan Maya Ariyanti yang menyatakan bahwa terdapat pengaruh positif dan signifikan variabel *endorsement* terhadap minat pembelian dengan koefisien sebesar 0,48. Hasil tersebut berarti bahwa minat beli produk kosmetik pada *online shop* dengan media sosial *instagram* dipengaruhi oleh *endorsement* (Shindi Kurnia Alunat dan Maya Ariyanti, 2015).

3. Pengaruh *Islamic branding* terhadap minat beli di media sosial *instagram Wardah Beauty* Indonesia.

Pada tabel 4.7 indikator terdapat logo halal dalam menjamin kehalalan produk (X3.1) positif dengan nilai jawaban sangat setuju sebanyak 281 responden, konsumen sangat setuju bila produk *Wardah beauty* menerapkan nilai-nilai Islami sebanyak 238 responden, berasal dari negara dengan mayoritas penduduk muslim sebanyak 264 responden dan target pasar adalah konsumen muslim sebanyak 250 responden.

Untuk mengetahui pengaruh *Islamic branding* terhadap minat beli di media sosial *instagram Wardah Beauty* Indonesia secara parsial dapat dilihat melalui uji regresi berganda secara parsial yakni uji t, berdasarkan hasil uji t (uji parsial) variabel *Islamic branding* pada tabel 4.17 sebelumnya, nilai t_{hitung} (10,087) lebih besar daripada nilai t_{tabel} (1,966). Hal ini menunjukkan bahwa hipotesis ketiga diterima, yang berarti *Islamic branding* berpengaruh positif dan signifikan terhadap minat beli di media sosial *instagram Wardah Beauty* Indonesia.

Nilai koefisien regresi variabel *Islamic branding* adalah 0,469 atau 46,9% yang berarti apabila nilai *Islamic branding* mengalami kenaikan dan variabel lainnya konstan atau tetap, maka minat beli di media sosial akan mengalami peningkatan 46,9%. Selain itu, koefisien *Islamic branding* (X_1) dan minat beli (Y) memiliki nilai positif yang berarti kedua variabel tersebut memiliki hubungan yang positif atau searah dimana kenaikan nilai *Islamic branding* akan mengakibatkan kenaikan pada minat beli di media sosial *instagram*.

Hasil dalam penelitian ini mendukung penelitian Sari Utami yang menyatakan bahwa terdapat pengaruh signifikan antara variabel *Islamic branding* terhadap minat beli secara parsial dengan koefisien sebesar 0,408 dan bernilai positif dengan nilai signifikansi $0,000 < 0,05$. Hal tersebut berarti bahwa minat beli produk kosmetik halal dipengaruhi oleh *Islamic branding* (Utami, 2017).

BAB V

PENUTUP

A. *Kesimpulan*

Penelitian ini bertujuan untuk mengetahui pengaruh *celebrity endorser*, *Islamic endorsement* dan *Islamic branding* terhadap minat beli di media sosial *instagram Wardah Beauty* Indonesia. Berdasarkan hasil dan pembahasan penelitian maka dapat disimpulkan :

1. *Celebrity endorser* berpengaruh positif dan signifikan terhadap minat beli produk *Wardah Beauty* pada media sosial *instagram*. Dapat dikatakan bahwa pemasaran yang dipopulerkan oleh *celebrity endorser* di media sosial *instagram* menjadi kebutuhan bagi setiap penjual *online* dengan demikian keputusan pembelian dapat berlangsung.
2. *Islamic endorsement* berpengaruh positif dan signifikan terhadap minat beli produk *Wardah Beauty* pada media sosial *instagram*. Dapat dikatakan bahwa *Islamic endorsement* ini menjadi salah satu variabel yang dapat meningkatkan minat beli seseorang.
3. *Islamic branding* berpengaruh positif dan signifikan terhadap minat beli produk *Wardah Beauty* pada media sosial *instagram*. Dapat dikatakan bahwa *Islamic branding* ini menjadi salah satu variabel yang dapat meningkatkan minat beli seseorang.

B. *Saran*

Berdasarkan kesimpulan dalam penelitian ini, maka berikut beberapa saran yang diajukan:

1. Pada penelitian ini menunjukkan hasil bahwa ketiga variabel memiliki pengaruh secara simultan sebesar 61,1% sisanya sebesar 38,4% dipengaruhi oleh variabel lain. Oleh karena itu dalam penelitian selanjutnya diharapkan untuk meneliti variabel lain yang berpengaruh terhadap minat beli konsumen.
2. Berdasarkan hasil penelitian yang menyatakan bahwa terdapat pengaruh yang positif dan signifikan antara *celebrity endorser*, *Islamic endorsement* dan *Islamic branding* terhadap minat beli di media sosial *instagram Wardah Beauty Indonesia*, maka penggunaan *celebrity endorser*, *Islamic endorsement* dan *Islamic branding* hendaknya dipertahankan dan lebih ditingkatkan karena hal tersebut dapat lebih meyakinkan konsumen mengenai *branding* halal yang dibangun sehingga tidak menimbulkan keraguan bagi para konsumen dan calon konsumen yang cenderung selektif dalam pemilihan produk.

DAFTAR PUSTAKA

- Al-Imam Abul Fida Isma'il Ibnu Katsir Ad-Dimasyqi (2002). Tafsir Ibnu Katsir Juz 2: Al-Baqarah 142 s.d. Al-Baqarah 252. (Bandung: Sinar Baru Algesindo).
- Alfiyah Nuraini dan Ida Maftukhah (2015). Pengaruh Celebrity Endorser dan Kualitas Produk terhadap Keputusan Pembelian melalui Citra Merek pada Kosmetik Wardah di Kota Semarang. *Management Analysis Journal*, 4(2).
- Ali Hasan (2019). Marketing dan Kasus-kasus Pilihan. *Jurnal Manajemen*. Volume 1. Nomor 1.
- Asep H Ermawan (2005). Penelitian Bisnis: Paradigma Kuantitatif. *Jurnal Ekonomi dan Bisnis*.
- Ashfaq, M., & Ali, M. (2017). Impact of Celebrity Endorsement on Consumer Buying Behavior in FMCG Sector of Pakistan. *Arabian Journal of Business and Management Review (Oman Chapter)*. 7(1).
- Aya Sofia Ardedia dan Dr. Anton Priyo Nugroho, SE., M. (2019). Pengaruh Islamic Branding dan Celebrity Endorser terhadap Keputusan Pembelian Konsumen Kosmetik Halal pada Mahasiswi di Yogyakarta.
- Chriswardana Bayu Dewa (2018). Pengaruh Celebrity Endorser Terhadap Keputusan Pembelian Wisatawan Yogyakarta Pada Produk Oleh-Oleh Jogja Scrummy. *Jurnal Manajemen*, 8(1), pp. 1–2. doi: 10.26460/jm.v8i1.539.
- Databoks (2021). Negara dengan Penduduk Islam Terbesar di Dunia. <https://databoks.katadata.co.id/datapublish/2016/11/11/indonesia-negara-berpenduduk-muslimterbear-di-dunia>.
- Detri Agustina (2020). Pengaruh Islamic Branding dan Product Ingredients terhadap Minat Beli Produk HNI-HPAI di Kota Bengkulu.
- Febri Endra (2017). Pengantar Metodologi Penelitian', t.tp: *Zifatama Jawara*.
- Fitria, S. E. and Ariva, V. F. (2019). Analisis Faktor Kondisi Ekonomi, Tingkat Pendidikan Dan Kemampuan Berwirausaha Terhadap Kinerja Usaha Bagi Pengusaha Pindang Di Desa Cukanggenteng. *Jurnal Manajemen Indonesia*. 18(3), p. 200. doi: 10.25124/jmi.v18i3.1732.
- Hafid Junaidi (2021). Macam-Macam Produk Halal. <http://infotips.junaidi.my.id/2013/04/macam-macam-produk-halal>.
- Hermawan Kartajaya dan Muhammad Syakir Sula (2008). Syariah Marketing. Bandung: Mizan Pustaka.
- Husein Umar (2011). Metodologi Penelitian untuk Skripsi dan Tesis Bisnis. (Jakarta: Rajawali Pers).
- Ideputri, M.E., Muhith, A., Nasir, A. (2011). Buku Ajar Metodologi Penelitian: Konsep Pembuatan Karya Tulis dan Tesis untuk Mahasiswa Kesehatan. Yogyakarta. Nuha Medika.

- Islam, U. and Sumatera, N. (2021). ALACRITY : Journal Of Education. 1(2).
- Kaur, S., & Garg, A. (2016). Celebrity Endorsement And Buying Behavior: A Study Of Panjab University Students. *International Journal of Research - Granthaalayah*, 4(11).
- Lusyana, E. (2020). Pengaruh Celebrity Endorsement Dan Citra Merek Fakultas Ekonomi dan Bisnis Universitas Muslim Indonesia. 2(0411).
- M. Burhan Bungin (2013). Metode Penelitian Kuantitatif. *Jakarta: Pranada Media Group*.
- Mahmudi Bin Syamsul Arifin (2018). Endorsement dalam Islam. (Tesis--UIN Sunan Ampel Surabaya, 2018).
- Mega Dwitanti (2021). Pengaruh Islamic Endorsement dan Brand Credibility terhadap Minat Beli Produk MS Glow Kudus di Media Sosial.
- Muchsin Muthohar dan Amin Ramadhan Triatmaja (2013). Pengaruh Endorser Ulama terhadap Sikap dan Minat Beli Konsumen. *Jurnal Bisnis dan Ekonomi*.
- Muhammad Nasrullah (2015). Islamic branding, Religiusitas, dan Keputusan Konsumen terhadap Produk. *Jurnal Hukum Islam*, Volume 13.
- Mukhsin, R., Mappigau, P. and Tenriawaru, A. N. (2017). Pengaruh Orientasi Kewirausahaan Terhadap Daya Tahan Hidup Usaha Mikro Kecil dan Menengah Pengolahan Hasil Perikanan di Kota Makassar. *Jurnal Analisis*, 6(2).
- Nugroho, B. A. (2005). Strategi Jitu, Memilih Metode Statistik Penelitian dengan SPSS. *Yogyakarta: Andi*.
- Olivia, D. et al. (2016). Pengaruh Celebrity Endorser di Media Sosial Instagram dalam Promosi Produk Hijab terhadap Minat Beli Konsumen (Studi Kasus pada Akun Instagram @zahratuljannah dan @joyagh). Influence of Instagram Celebrity Endorsement on Consumer Buying Intention for. 3(3).
- Oscario, A. (2013). Pentingnya Peran Logo Dalam Membangun Brand. *Jurnal Ekonomi* (9).
- Putri Eka Syafitri (2019). Pengaruh Celebrity Endorser Terhadap Minat Beli Pengguna Sosial Media Instagram Pada Mahasiswa Program Studi Manajemen Universitas Muhammadiyah Makassar.
- Rahman et al (2016). Pengaruh Brand Ambassador Terhadap Minat Beli Konsumen MD Clinic by Lazeta. *Jurnal Bisnis dan Iptek*. Vol.9 No.2.
- Said Luthfi Alatas dan Mirza Tabrani (2018). Pengaruh Celebrity Endorser terhadap Purchase Intention melalui Brand Credibility. *Jurnal Manajemen dan Inovasi*, Vol. 9 No.1.
- Said Luthfi Alatas dan Mirza Tabrani (2018). Pengaruh Celebrity Endorser Terhadap Purchase Intention Melalui Brand Credibility. *Jurnal Manajemen dan Inovasi*, Vol.9 No.1.

- Sanditya, R. (2019). Hubungan Celebrity Endorser Dengan Keputusan Pembelian Produk Pakaian Pada Konsumen Secara Online di Media Sosial Instagram.
- Santoso, I. and Adawiyah, S. El (2019). Branding Islam dan Religiusitas Individu pada Keputusan Nasabah dalam Menggunakan Produk Bank Syariah. *Journal of Business & Entrepreneurship*, 2(1), p. 5. doi: 10.24853/baskara.2.1.1-12.
- Sari, A. P., Ilyas, A. and Ifdil, I. (2017). Tingkat Kecanduan Internet pada Remaja Awal. *JPPi (Jurnal Penelitian Pendidikan Indonesia)*, 3(2), p. 11. doi: 10.29210/02018190.
- Sari, S. P. (2020). Hubungan Minat Beli Dengan Keputusan Pembelian Pada Konsumen. *Psikoborneo: Jurnal Ilmiah Psikologi*, 8(1), p. 151. doi: 10.30872/psikoborneo.v8i1.4870.
- Shindi Kurnia Alunat dan Maya Ariyanti (2015). Pengaruh Endorsement Terhadap Sikap Konsumen dan Minat Pembelian Produk Kosmetik pada Online Shop dengan Media Sosial Instagram. *Proceeding of Management Journal*, no.2.
- Stephanie, E., Rumambi, L. J., dan Sondang, Y. (2006). Analisa Pengaruh Rio Dewanto dan Donita Sebagai Celebrity Endorser Terhadap Niat Beli Produk Axe Anarchy Dengan Daya Tarik Iklan dan efek Iklan Sebagai Variabel Intervening. *Jurnal Manajemen Pemasaran*, 1(2).
- Sugiyono (1994). Metode Penelitian Administrasi. *Bandung: Alfabeta*.
- Sugiyono (2004). Metode Penelitian Bisnis. *Bandung: Alfabeta*.
- Suharsimi Arikunto (2010). Prosedur Penelitian Suatu Pendekatan Praktik. *Jakarta: PT. Rineka Cipta*.
- Taluke, D. et al. (2019). Analisis Preferensi Masyarakat Dalam Pengelolaan Ekosistem Mangrove Di Pesisir Pantai Kecamatan Loloda Kabupaten Halmahera Barat. *Spasial*, 6(2).
- Terlutter, R., Diehl, S., & Mueller, B. (2006). The GLOBE study—applicability of a new typology of cultural dimensions for cross-cultural marketing and advertising research.’, *International Advertising and ...*.
- Tony Sitinjak, dkk (2004). Model Matriks Konsumen untuk Menciptakan Superior Customer Value. *Jakarta: PT. Gramedia Pustaka Utama*.
- Utami, S. (2017). Pengaruh Persepsi Kualitas, Harga, dan Islamic Branding terhadap Minat Beli Produk Kosmetik Halal. *Naskah Publikasi*.
- Yuliana, O. Y. (2000). Penggunaan Teknologi Internet. *Journal of Business & Entrepreneurship*, 2(1).
- Zulfiqar Ali Jumani dan Kamran Siddiqui (2012). Bases of Islamic Branding In Pakistan: Perception or Believes. *Interdisciplinary Journal of Contemporary Research in Business*. Vol.3 No.1.

DAFTAR RIWAYAT HIDUP



Sri Maghfirah, lahir di Makassar pada tanggal 06 Mei 1999, anak tunggal dari buah kasih pasangan Ayahanda “**Abdul Kadir**” dan Ibunda “**Muliaty**”. Penulis pertama kali menempuh pendidikan tepat pada umur 6 tahun di Sekolah Dasar (SD) pada SDN Inpres Jongaya tahun 2005 dan selesai pada tahun 2011, dan pada tahun yang sama penulis melanjutkan di *Madrasah Tsanawiyah* (MTs) di MTsN Model Makassar dan selesai pada tahun 2014, dan pada tahun yang sama penulis melanjutkan pendidikan di *Madrasah Aliyah* (MA) pada MAN 2 Model Makassar penulis mengambil peminatan Matematika Ilmu Alam (MIA) dan selesai pada tahun 2017. Pada tahun 2018 penulis terdaftar pada salah satu perguruan tinggi Islam negeri jurusan Ekonomi Islam Fakultas Ekonomi dan Bisnis Islam Universitas Islam Negeri Alauddin Makassar, dan *alhamdulillah* selesai pada tahun 2022.

Berkat petunjuk dan pertolongan Allah SWT., usaha dan disertai doa dan kedua orang tua dalam menjalani aktivitas akademik di perguruan tinggi Universitas Islam Negeri Alauddin Makassar. *Alhamdulillah* penulis dapat menyelesaikan tugas akhir dengan skripsi yang berjudul “Pengaruh *Celebrity Endorser, Islamic Endorsement* dan *Islamic Branding* terhadap minat beli di Media Sosial *Instagram Wardah Beauty Indonesia*”.

L

A



M

P

UNIVERSITAS ISLAM NEGERI
ALAUDDIN
M A K A S S A R

R

A

N

Lampiran 1 : Angket Penelitian

A. *Petunjuk Pengisian*

Berilah tanda (√) pada salah satu pernyataan yang Bapak/Ibu Saudara/i pilih.

1. SS (Sangat Setuju)

Berarti Bapak/Ibu Saudara/i berpendapat apa yang terkandung dalam pernyataan tersebut sungguh-sungguh benar dan sesuai dengan arah pemikiran yang dirasakan.

2. S (Setuju)

Berarti Bapak/Ibu Saudara/i berpendapat apa yang terkandung dalam pernyataan tersebut lebih banyak benar.

3. KS (Kurang Setuju)

Berarti Bapak/Ibu Saudara/i berpendapat apa yang terkandung dalam pernyataan tersebut tidak berpihak atau sulit untuk menyatakan setuju.

4. TS (Tidak Setuju)

Berarti Bapak/Ibu Saudara/i berpendapat apa yang terkandung dalam pernyataan tersebut lebih banyak tidak benarnya.

5. STS (Sangat Tidak Setuju)

Berarti Bapak/Ibu Saudara/i berpendapat apa yang terkandung dalam pernyataan tersebut sungguh-sungguh tidak benar dan tidak sesuai dengan pemikiran yang dirasakan.

KUESIONER

B. *Profil Responden*

Mohon dijawab pada isian yang telah disediakan dan pilihlah jawaban pada pernyataan pilihan dengan memberi tanda (\surd) pada satu jawaban yang sesuai dengan kondisi Bapak/Ibu Saudara/i :

Nama :

Jenis Kelamin : Perempuan Laki-laki

Umur (Tahun) : 17 – 20 21 – 25

26 – 30 31 >

Pendidikan : SMP SMA/SMK

S1 S2

S3 Lainnya

Status Pekerjaan :

Pernyataan Khusus

Item-item ini digunakan untuk menjelaskan *job relevant information*, *external pressure*, senjangan anggaran, dan pengawasan preventif. Bapak/Ibu Saudara/i cukup memberikan tanda (✓) pada pilihan jawaban yang tersedia (rentan angka dari 1 sampai dengan 5). Setiap pernyataan mengharapkan satu jawaban dan setiap angka mewakili tingkat kesesuaian dengan pendapat yang diberikan.

Pilihlah salah satu jawaban dari beberapa alternatif yang disediakan, sebagai berikut :

SS : Sangat Setuju (skor 5)

S : Setuju (skor 4)

KS : Kurang Setuju (skor 3)

TS : Tidak Setuju (skor 2)

STS : Sangat Tidak Setuju (skor 1)

C. Pendapat Followers Instagram Wardah Beauty Indonesia

a. Celebrity Endorser

	Pernyataan <i>Followers</i>	SS	S	KS	TS	STS
		(5)	(4)	(3)	(2)	(1)
A1	Saya tertarik dengan <i>celebrity endorser Wardah Beauty</i> yang memiliki banyak <i>followers</i>					
A2	Saya tertarik dengan pengalaman yang dimiliki seorang <i>celebrity endorser Wardah Beauty</i> untuk mampu tampil dengan percaya diri mempromosikan produk/jasa					
A3	<i>Celebrity endorser Wardah Beauty</i> memiliki pengetahuan dalam meyakinkan masyarakat untuk menggunakan produk/jasa yang dipromosikannya					
A4	Pesan dalam iklan yang disampaikan oleh <i>celebrity endorser Wardah Beauty</i> sesuai dengan kenyataan					
A5	Saya menyukai penampilan fisik yang menarik dari <i>celebrity endorser Wardah Beauty</i>					
A6	<i>Celebrity endorser Wardah Beauty</i> dapat dipercaya sebagai pendukung produk					
A7	<i>Celebrity endorser Wardah Beauty</i> memiliki tingkat kepopuleran yang tinggi					
A8	Saya ingin melakukan pembelian produk setelah melihat postingan yang dipromosikan oleh <i>celebrity endorser Wardah Beauty</i>					

b. Islamic Endorsement

	Pernyataan <i>Followers</i>	SS	S	KS	TS	STS
		(5)	(4)	(3)	(2)	(1)
B1	<i>Celebrity endorser Wardah Beauty</i> tidak melakukan penipuan dalam mempromosikan produk					
B2	<i>Celebrity endorser Wardah Beauty</i> mampu menyampaikan pesan produk dengan detail					
B3	<i>Celebrity endorser Wardah Beauty</i> selalu jujur dalam mempromosikan produk					
B4	<i>Celebrity endorser Wardah Beauty</i> mempraktikkan pemakaian produk secara baik dan professional					
B5	<i>Celebrity endorser Wardah Beauty</i> dalam mempromosikan produk selalu berpenampilan sopan santun					
B6	<i>Celebrity endorser Wardah Beauty</i> dalam mempromosikan produk tidak membedakan suku dan agama konsumen					

c. Islamic Branding

	Pernyataan <i>Followers</i>	SS	S	KS	TS	STS
		(5)	(4)	(3)	(2)	(1)
C1	Terdapat logo halal pada kemasan produk <i>Wardah Beauty</i>					
C2	<i>Wardah Beauty</i> selalu menerapkan nilai-nilai Islami dalam mempromosikan produknya					
C3	<i>Wardah Beauty</i> merupakan brand lokal yang berasal dari negara dengan mayoritas penduduk muslim					

C4	Target pasar dari <i>Wardah Beauty</i> adalah konsumen muslim					
----	---	--	--	--	--	--

d. Minat Beli

	Pernyataan <i>Followers</i>	SS	S	KS	TS	STS
		(5)	(4)	(3)	(2)	(1)
D1	Saya membeli produk <i>Wardah Beauty</i> karena sering memakai produknya					
D2	Saya membeli produk <i>Wardah Beauty</i> karena saran dari lingkungan dan saya mempromosikannya kepada orang lain					
D3	Saya membeli produk <i>Wardah Beauty</i> karena telah bersertifikat halal					
D4	Saya terlebih dahulu mencari informasi produk <i>Wardah Beauty</i> sebelum membeli produk tersebut					

Lampiran 2 : Uji Validitas Data

Variabel X1

		Correlations								TOTAL_
		X1.1	X1.2	X1.3	X1.4	X1.5	X1.6	X1.7	X1.8	X1
X1.1	Pearson Correlation	1	,433**	,380**	,298**	,405**	,239**	,217**	,325**	,632**
	Sig. (2-tailed)		,000	,000	,000	,000	,000	,000	,000	,000
	N	350	350	350	350	350	350	350	350	350
X1.2	Pearson Correlation	,433**	1	,413**	,340**	,369**	,429**	,229**	,336**	,680**
	Sig. (2-tailed)	,000		,000	,000	,000	,000	,000	,000	,000
	N	350	350	350	350	350	350	350	350	350
X1.3	Pearson Correlation	,380**	,413**	1	,357**	,336**	,360**	,357**	,298**	,677**
	Sig. (2-tailed)	,000	,000		,000	,000	,000	,000	,000	,000
	N	350	350	350	350	350	350	350	350	350
X1.4	Pearson Correlation	,298**	,340**	,357**	1	,403**	,311**	,233**	,386**	,651**
	Sig. (2-tailed)	,000	,000	,000		,000	,000	,000	,000	,000
	N	350	350	350	350	350	350	350	350	350
X1.5	Pearson Correlation	,405**	,369**	,336**	,403**	1	,399**	,304**	,320**	,674**
	Sig. (2-tailed)	,000	,000	,000	,000		,000	,000	,000	,000
	N	350	350	350	350	350	350	350	350	350
X1.6	Pearson Correlation	,239**	,429**	,360**	,311**	,399**	1	,395**	,332**	,660**
	Sig. (2-tailed)	,000	,000	,000	,000	,000		,000	,000	,000
	N	350	350	350	350	350	350	350	350	350
X1.7	Pearson Correlation	,217**	,229**	,357**	,233**	,304**	,395**	1	,355**	,590**
	Sig. (2-tailed)	,000	,000	,000	,000	,000	,000		,000	,000
	N	350	350	350	350	350	350	350	350	350
X1.8	Pearson Correlation	,325**	,336**	,298**	,386**	,320**	,332**	,355**	1	,643**
	Sig. (2-tailed)	,000	,000	,000	,000	,000	,000	,000		,000
	N	350	350	350	350	350	350	350	350	350
TOT	Pearson Correlation	,632**	,680**	,677**	,651**	,674**	,660**	,590**	,643**	1
AL_X	Sig. (2-tailed)	,000	,000	,000	,000	,000	,000	,000	,000	
1	N	350	350	350	350	350	350	350	350	350

** . Correlation is significant at the 0.01 level (2-tailed).

Variabel X2

		Correlations						
		X2.1	X2.2	X2.3	X2.4	X2.5	X2.6	TOTAL X2
X2.1	Pearson Correlation	1	,382**	,358**	,390**	,354**	,326**	,693**
	Sig. (2-tailed)		,000	,000	,000	,000	,000	,000
	N	350	350	350	350	350	350	350
X2.2	Pearson Correlation	,382**	1	,387**	,384**	,245**	,289**	,669**
	Sig. (2-tailed)	,000		,000	,000	,000	,000	,000
	N	350	350	350	350	350	350	350
X2.3	Pearson Correlation	,358**	,387**	1	,465**	,333**	,342**	,712**
	Sig. (2-tailed)	,000	,000		,000	,000	,000	,000
	N	350	350	350	350	350	350	350
X2.4	Pearson Correlation	,390**	,384**	,465**	1	,349**	,335**	,719**
	Sig. (2-tailed)	,000	,000	,000		,000	,000	,000
	N	350	350	350	350	350	350	350
X2.5	Pearson Correlation	,354**	,245**	,333**	,349**	1	,351**	,636**
	Sig. (2-tailed)	,000	,000	,000	,000		,000	,000
	N	350	350	350	350	350	350	350
X2.6	Pearson Correlation	,326**	,289**	,342**	,335**	,351**	1	,643**
	Sig. (2-tailed)	,000	,000	,000	,000	,000		,000
	N	350	350	350	350	350	350	350
TOT	Pearson Correlation	,693**	,669**	,712**	,719**	,636**	,643**	1
AL_X	Sig. (2-tailed)	,000	,000	,000	,000	,000	,000	
2	N	350	350	350	350	350	350	350

** . Correlation is significant at the 0.01 level (2-tailed).

Variabel X3

		Correlations				
		X3.1	X3.2	X3.3	X3.4	TOTAL X3
X3.1	Pearson Correlation	1	,399**	,351**	,267**	,670**
	Sig. (2-tailed)		,000	,000	,000	,000
	N	350	350	350	350	350
X3.2	Pearson Correlation	,399**	1	,448**	,409**	,786**
	Sig. (2-tailed)	,000		,000	,000	,000
	N	350	350	350	350	350
X3.3	Pearson Correlation	,351**	,448**	1	,364**	,739**
	Sig. (2-tailed)	,000	,000		,000	,000
	N	350	350	350	350	350

X3.4	Pearson Correlation	,267**	,409**	,364**	1	,714**
	Sig. (2-tailed)	,000	,000	,000		,000
	N	350	350	350	350	350
TOTAL_X3	Pearson Correlation	,670**	,786**	,739**	,714**	1
	Sig. (2-tailed)	,000	,000	,000	,000	
	N	350	350	350	350	350

** . Correlation is significant at the 0.01 level (2-tailed).

Variabel Y

		Y.1	Y.2	Y.3	Y.4	TOTAL_Y
Y.1	Pearson Correlation	1	,362**	,299**	,271**	,698**
	Sig. (2-tailed)		,000	,000	,000	,000
	N	350	350	350	350	350
Y.2	Pearson Correlation	,362**	1	,341**	,279**	,735**
	Sig. (2-tailed)	,000		,000	,000	,000
	N	350	350	350	350	350
Y.3	Pearson Correlation	,299**	,341**	1	,429**	,707**
	Sig. (2-tailed)	,000	,000		,000	,000
	N	350	350	350	350	350
Y.4	Pearson Correlation	,271**	,279**	,429**	1	,677**
	Sig. (2-tailed)	,000	,000	,000		,000
	N	350	350	350	350	350
TOTAL_Y	Pearson Correlation	,698**	,735**	,707**	,677**	1
	Sig. (2-tailed)	,000	,000	,000	,000	
	N	350	350	350	350	350

** . Correlation is significant at the 0.01 level (2-tailed).

Lampiran 3 : Uji Asumsi Klasik

a. *Uji Normalitas*

One-Sample Kolmogorov-Smirnov Test

		Unstandardized Residual
N		350
Normal Parameters ^{a,b}	Mean	,0000000
	Std. Deviation	,98734553
Most Extreme Differences	Absolute	,141
	Positive	,050
	Negative	-,141
Test Statistic		,141
Asymp. Sig. (2-tailed)		,065 ^c

- Test distribution is Normal.
- Calculated from data.
- Lilliefors Significance Correction.

Nilai sig. $0,65 > 0,05$ data berdistribusi normal.

b. *Uji Multikolinearitas*

		Coefficients ^a					Collinearity Statistics	
		Unstandardized Coefficients		Standardized Coefficients	t	Sig.	Tolerance	VIF
Model		B	Std. Error	Beta				
1	(Constant)	5,870	,949		6,185	,000		
	CELEBRITY ENDORSER	,060	,026	,126	2,297	,022	,598	1,673
	ISLAMIC ENDORSEMENT	,073	,036	,116	2,018	,044	,547	1,828
	ISLAMIC BRANDING	,469	,047	,482	10,087	,000	,793	1,261

a. Dependent Variable: MINAT BELI

c. Uji Heteroskedastisitas

Uji Park

Coefficients^a

Model	Unstandardized Coefficients		Standardized Coefficients	T	Sig.
	B	Std. Error	Beta		
(Constant)	13,242	1,759		7,528	,792
<i>Celebrity Endorser</i>	-,187	,049	-,239	-3,857	,628
<i>Islamic Endorsement</i>	-,266	,067	-,258	-3,986	,105
<i>Islamic Branding</i>	-,023	,086	-,014	-,269	,788

a. Dependent Variable: LN_RES

Uji Glejser

Model	Unstandardized Coefficients		Standardized Coefficients	t	Sig.
	B	Std. Error	Beta		
(Constant)	5,412	,560		9,670	,761
<i>Celebrity Endorser</i>	-,042	,015	-,169	-2,688	,263
<i>Islamic Endorsement</i>	-,081	,021	-,251	-3,826	,445
<i>Islamic Branding</i>	-,047	,027	-,094	-1,716	,586

a. Dependent Variable: Abs_RES

Uji Durbin-Watson (DW)

Model Summary^b

Model	R	R Square	Adjusted R Square	Std. Error of the Estimate	Durbin-Watson
1	,611 ^a	,373	,368	,992	1,932

a. Predictors: (Constant), ISLAMIC BRANDING, CELEBRITY ENDORSER, ISLAMIC ENDORSEMENT

b. Dependent Variable: MINAT BELI

Lampiran 4 : Uji Hipotesis

a. Uji Regresi Linear Berganda

Coefficients^a

Model		Unstandardized Coefficients		Standardized Coefficients	t	Sig.
		B	Std. Error	Beta		
1	(Constant)	5,870	,949		6,185	,000
	CELEBRITY ENDORSER	,060	,026	,126	2,297	,022
	ISLAMIC ENDORSEMENT	,073	,036	,116	2,018	,044
	ISLAMIC BRANDING	,469	,047	,482	10,087	,000

a. Dependent Variable: MINAT BELI

$$Y = 5,870 + 0,060X_1 + 0,073X_2 + 0,469X_3 + e$$

b. Uji t (Parsial)



Coefficients^a

Model	Unstandardized Coefficients		Standardized Coefficients	t	Sig.	Collinearity Statistic	
	B	Std. Error	Beta			Tolerance	VIF
1	5,870	,949		6,185	,792		
	,060	,026	,126	2,297	,628	,598	1,673
	,073	,036	,116	2,018	,105	,547	1,828
	,469	,047	,482	10,087	,788	,793	1,261

a. Dependent Variable: MINAT BELI

c. Uji F (Simultan)

ANOVA^a

Model		Sum of Squares	df	Mean Square	F	Sig.
1	Regression	202,637	3	67,546	68,693	,000 ^b
	Residual	340,223	346	,983		
	Total	542,860	349			

a. Dependent Variable: MINAT BELI

b. Predictors: (Constant), ISLAMIC BRANDING, CELEBRITY ENDORSER, ISLAMIC ENDORSEMENT

Nilai $f_{\text{tabel}} = 3,021$

Nilai $f_{\text{hitung}} (68,693) > f_{\text{tabel}} (3,021)$ artinya variabel *celebrity endorser*, *Islamic endorsement* dan *Islamic branding* secara simultan berpengaruh positif dan signifikan terhadap minat beli di media sosial.

d. Uji Koefisien Determinasi (R^2)

Model Summary

Model	R	R Square	Adjusted R Square	Std. Error of the Estimate
1	,783 ^a	,611	,608	2,12188

a. Predictors: (Constant), ISLAMIC BRANDING, CELEBRITY ENDORSER, ISLAMIC ENDORSEMENT

Nilai *R Square* sebesar 0,611 artinya variabel *celebrity endorser*, *Islamic endorsement* dan *Islamic branding* berpengaruh 61,6% terhadap minat beli di media sosial. Sedangkan 38,4% minat beli di media sosial dipengaruhi oleh variabel lainnya.

20	17-20	tidak ada	5	5	5	5	5	5	5	5	5	4	5	5	5	5	5	5	4	4	5	5	5	5	
21	21-25	mahasiswi	4	4	4	4	4	4	4	4	5	4	4	5	4	4	4	4	4	4	4	4	4	4	
22	21-25	Pelajar	5	5	4	4	5	5	4	4	4	4	4	4	4	4	5	4	5	4	5	5	5	5	
23	21-25	Mahasiswa	4	4	4	4	4	4	4	4	5	5	5	5	5	5	5	4	4	4	5	5	5	5	
24	17-20	Mahasiswi	5	5	4	4	4	4	5	4	4	4	4	4	5	5	5	4	5	4	4	4	5	5	
25	21-25	Pegawai	4	4	4	4	4	4	4	5	4	4	4	4	4	4	5	4	4	4	5	4	5	5	
26	17-20	Pelajar	5	5	5	5	5	5	5	5	5	5	5	5	5	5	5	5	5	5	5	4	4	5	5
27	21-25	Mahasiswa	5	4	5	5	5	4	4	5	5	4	5	5	4	5	5	4	4	5	5	4	4	5	
28	21-25	Mahasiswa	4	4	5	4	4	4	4	4	4	5	4	4	4	5	5	5	5	5	4	5	5	5	
29	21-25	Ibu rumah tangga	4	4	5	5	4	5	5	4	5	4	4	5	5	5	5	5	5	4	5	4	5	5	
30	21-25	mahasiswi	5	5	5	5	5	5	5	5	5	5	5	5	5	5	5	5	5	5	5	5	5	5	
31	21-25	Mahasiswi	5	4	4	4	5	4	5	4	4	4	4	5	4	4	4	4	4	4	4	4	4	4	
32	26-30	Karyawan swasta	4	4	4	4	4	4	4	4	4	4	4	4	5	4	5	4	5	4	4	4	4	5	5
33	21-25	Karyawan Honoror	4	5	5	4	4	4	4	4	5	5	5	4	4	4	5	4	4	4	4	4	4	4	
34	21-25	mahasiswa	5	5	4	5	4	5	5	5	5	4	5	5	5	4	4	5	5	5	5	5	5	5	
35	21-25	Mahasiswa	4	4	5	4	4	4	5	4	4	4	4	5	5	5	5	5	4	4	4	4	5	4	
36	17-20	Mahasiswa	4	4	4	4	5	5	5	5	4	4	4	4	5	5	5	5	4	4	4	5	5	5	
37	21-25	Mahasiswa	4	4	4	4	4	4	4	4	4	4	4	5	4	4	4	4	4	4	4	4	4	4	
38	21-25	Honoror DPRD	4	4	5	5	4	5	5	4	5	5	4	4	5	4	5	4	5	5	4	4	4	5	
39	21-25	Mahasiswi	4	4	4	4	4	4	4	4	5	5	5	4	4	4	4	4	4	4	4	4	4	4	
40	21-25	Mahasiswa	5	5	5	4	5	5	5	5	4	4	5	4	5	5	5	5	5	4	4	4	5	5	
41	21-25	Mahasiswi	5	4	4	5	5	4	4	4	4	5	5	5	4	5	5	5	5	5	4	5	5	5	
42	21-25	Freshgraduate	4	4	4	4	4	4	4	4	4	4	4	4	4	4	4	4	4	4	4	4	4	4	
43	21-25	Kuliah	4	4	4	4	5	5	5	4	4	5	4	4	4	4	5	5	4	4	4	4	4	4	
44	21-25	Mahasiswa	4	4	5	4	4	5	5	5	4	5	4	4	4	4	5	4	4	4	5	5	5	5	

70	21-25	-	5	5	5	5	5	5	5	5	5	5	5	5	5	5	5	5	5	5	5	5	5	5	
71	21-25	Mahasiswa	5	4	4	5	4	4	4	4	5	5	5	5	5	4	5	5	5	5	5	5	4	5	5
72	21-25	Bekerja	5	4	5	5	5	5	5	5	5	5	5	5	4	5	5	5	5	5	5	5	5	5	5
73	21-25	Mahasiswa	5	4	4	4	4	4	5	5	5	5	5	5	5	4	4	5	4	5	4	5	4	4	4
74	21-25	Mahasiswa	4	4	4	4	5	5	5	5	5	5	5	5	4	5	4	4	4	5	4	5	5	5	5
75	21-25	Mahasiswa	4	5	4	5	4	5	4	4	4	4	5	5	4	5	4	4	4	5	5	5	4	4	4
76	21-25	Mahasiswa	5	5	5	5	5	5	5	4	5	4	5	5	5	5	4	5	5	5	5	4	4	4	4
77	21-25	Mahasiswa	4	5	5	5	4	4	4	5	5	5	5	5	5	5	4	5	5	5	5	5	5	5	5
78	21-25	Mahasiswa	4	4	4	5	4	4	4	5	4	4	4	4	4	5	5	4	4	4	4	4	4	4	5
79	26-30	Guru honore	4	4	4	5	5	5	5	5	4	5	4	5	5	5	4	4	4	4	4	4	4	5	4
80	21-25	Mahasiswa	4	4	5	5	5	5	5	5	5	5	5	5	5	5	5	5	5	5	5	5	5	5	5
81	21-25	Karyawan	5	5	5	5	5	5	5	4	4	5	5	5	5	5	4	4	5	5	5	5	5	5	5
82	21-25	Wirausaha	4	4	4	4	5	4	4	4	3	5	5	5	4	5	4	4	4	4	4	4	4	5	4
83	21-25	Karyawan	4	4	4	4	4	4	5	4	5	4	4	4	3	4	5	4	4	4	4	4	4	4	4
84	21-25	Mahasiswa	4	4	4	4	4	4	4	4	4	4	4	4	4	4	4	4	4	4	4	4	4	4	4
85	21-25	Beauty Promotor	5	5	5	5	5	5	5	5	5	5	5	5	5	5	5	5	5	5	5	5	5	5	5
86	17-20	Pelajar	4	4	4	4	4	4	4	4	4	4	4	4	4	4	4	4	4	4	4	4	4	4	4
87	21-25	Mahasiswa	4	4	5	4	4	4	5	4	4	5	5	5	5	5	5	5	5	5	4	4	5	5	5
88	21-25	Mahasiswa profesi	4	4	4	5	5	5	5	5	4	4	4	4	4	4	5	4	5	4	5	5	5	5	5
89	21-25	Belum bekerja	4	5	5	5	5	5	5	5	5	5	5	5	5	4	5	5	5	5	4	5	5	5	5
90	21-25	Belum bekerja	5	5	5	4	4	4	5	4	4	4	4	5	5	4	5	5	5	5	5	5	5	5	4
91	21-25	Belum bekerja	5	4	4	4	4	4	4	5	4	4	4	4	5	4	5	5	5	5	5	4	4	4	4
92	21-25	Wiraswasta	4	4	4	4	4	4	4	4	4	4	4	5	5	4	5	5	5	5	5	4	5	4	4
93	21-25	Wiraswasta	4	4	5	4	4	4	5	4	4	4	4	4	5	4	5	5	5	5	5	4	4	4	5
94	21-25	Wiraswasta	4	4	4	4	4	4	4	4	4	4	4	5	5	4	5	5	4	5	5	3	5	4	4

95	21-25	Mahasiswa profesi	5	5	5	5	5	4	5	5	5	5	5	4	5	4	5	5	5	5	5	5	5	4
96	21-25	Mahasiswa	5	5	4	4	5	4	5	5	5	5	4	4	5	4	5	5	5	5	5	5	5	4
97	21-25	Mahasiswa	4	5	4	4	5	5	5	5	5	5	5	5	5	5	5	5	5	5	5	5	5	5
98	21-25	Mahasiswa	5	5	5	5	5	5	5	5	5	5	5	5	5	5	5	5	5	5	5	5	5	5
99	21-25	Mahasiswa	5	4	5	5	4	4	5	4	5	5	5	5	5	5	5	5	4	5	5	4	5	5
100	21-25	Mahasiswa	5	4	4	4	5	5	5	5	5	5	5	5	5	5	4	5	4	5	4	5	5	4
101	21-25	Mahasiswa	4	4	4	4	5	4	5	4	4	4	5	4	4	4	5	5	4	4	5	5	5	5
102	21-25	Sedang menempuh pendidikan	5	5	5	4	5	4	5	5	5	5	5	5	5	5	5	5	5	5	5	5	5	5
103	21-25	Mahasiswa	5	5	4	4	4	5	4	5	5	4	5	4	5	5	5	5	5	5	5	5	4	5
104	21-25	Mahasiswa	4	4	4	4	4	4	4	4	4	4	4	4	5	4	5	5	5	5	5	4	5	4
105	21-25	Mahasiswa profesi	4	4	5	5	5	5	5	5	5	4	5	5	5	4	5	5	5	5	5	5	5	5
106	21-25	Mahasiswa profesi	4	4	4	4	5	4	5	4	4	4	4	4	5	4	5	5	5	5	4	4	5	5
107	21-25	Mahasiswa profesi	4	4	4	4	4	5	5	4	4	4	4	4	5	5	5	5	5	5	4	4	5	5
108	26-30	Guru	4	5	4	4	5	5	4	4	4	4	4	4	5	5	5	4	5	3	5	4	5	5
109	21-25	swasta	5	5	5	5	5	5	5	5	5	5	5	5	5	5	5	5	5	5	5	5	5	5
110	21-25	Mahasiswa	5	5	4	5	5	5	5	5	4	4	4	4	5	5	5	4	5	4	5	4	5	5
111	21-25	Mahasiswa	5	4	4	4	5	4	5	5	4	4	4	4	4	5	5	5	4	5	5	4	4	5
112	17-20	Mahasiswa	4	4	5	5	4	5	5	4	4	4	5	5	4	4	4	5	4	4	4	4	5	5
113	21-25	Mahasiswa	5	4	4	4	5	4	5	5	5	5	4	4	5	4	5	4	4	5	5	4	5	4
114	21-25	Mahasiswa	4	4	4	5	5	4	5	5	4	4	4	4	5	5	4	4	5	4	5	4	5	5
115	21-25	Mahasiswa	4	5	4	4	4	4	4	4	4	5	5	4	5	4	5	5	4	5	5	4	5	5
116	21-25	Mahasiswa	5	4	4	5	5	4	5	4	5	4	5	5	5	4	5	5	4	5	4	4	5	5
117	26-30	PNS	5	4	4	5	4	5	5	4	5	4	4	4	5	5	4	4	5	5	4	4	5	5
118	26-30	PNS	5	4	4	5	5	4	4	4	5	4	5	4	5	5	5	4	4	5	5	4	4	5

119	17-20	Tdkada	4	4	4	4	4	4	4	4	5	4	4	4	4	4	4	4	4	4	5	4	5	4
120	21-25	Karyawan	5	4	4	5	5	4	4	5	4	5	5	4	5	4	4	4	4	4	4	4	4	4
121	26-30	IRT	4	5	4	4	4	5	5	4	4	5	5	4	5	4	4	4	5	5	5	4	5	4
122	21-25	Mahasiswa	5	5	4	5	4	4	4	5	4	4	5	4	5	5	5	5	4	4	4	5	4	4
123	21-25	Siswa	4	4	4	5	4	4	5	4	4	5	4	4	4	4	4	5	4	5	5	4	4	4
124	21-25	Mahasiswa	4	5	4	4	4	5	5	5	5	5	4	4	5	5	5	5	5	4	5	5	5	5
125	17-20	Siswa	5	4	4	4	5	4	4	4	4	4	4	4	4	4	4	4	5	4	4	4	4	5
126	21-25	Mahasiswa	5	5	5	5	5	5	5	5	5	5	5	5	5	5	5	5	5	5	5	5	5	5
127	21-25	Mahasiswa	5	5	5	3	4	5	4	5	4	4	4	4	5	5	5	5	5	5	5	5	5	5
128	31>	Guru mengaji	5	4	4	4	5	5	4	4	4	5	5	5	4	5	4	4	4	5	5	4	4	4
129	26-30	Karyawan	5	4	4	4	5	5	4	4	5	5	4	4	5	4	5	4	4	5	5	5	4	4
130	17-20	Mahasiswa	4	5	4	4	4	5	5	5	4	4	5	5	5	4	4	4	4	5	5	4	5	4
131	31>	IRT	4	5	5	4	4	5	4	4	5	5	4	4	5	5	4	4	5	5	4	4	5	5
132	31>	IRT	5	5	4	4	5	5	4	4	5	4	4	5	5	4	4	4	5	5	5	5	4	5
133	21-25	Mahasiswa	4	4	5	5	4	4	5	5	4	4	5	5	4	5	4	4	4	5	5	4	4	5
134	17-20	mahasiswa	4	5	5	4	5	5	5	5	5	5	5	5	5	5	5	5	5	5	4	4	5	5
135	21-25	Mahasiswa	4	5	5	4	4	5	5	5	4	5	4	4	5	5	5	5	4	5	4	5	4	4
136	21-25	Mahasiswa	4	4	5	5	4	4	5	5	5	4	4	5	5	4	5	4	5	5	4	5	5	4
137	26-30	IRT	5	4	4	5	5	4	4	5	5	4	4	5	5	4	4	5	5	4	5	4	5	5
138	21-25	Mahasiswa	4	5	5	4	5	5	4	4	5	5	4	5	5	4	4	4	5	4	5	5	4	4
139	31>	IRT	4	5	5	4	4	5	5	4	5	4	5	5	5	4	5	5	4	5	5	5	5	5
140	31>	IRT	5	4	5	4	4	5	4	5	4	4	5	4	5	5	4	4	5	4	5	5	4	4
141	21-25	Karyawan swasta	4	5	4	5	5	4	5	4	5	5	5	4	4	5	5	4	4	5	4	5	5	4
142	26-30	Guru	4	5	5	4	4	5	5	4	4	5	4	4	5	4	5	4	4	4	4	4	5	4
143	17-20	Pelajar	4	4	4	5	4	5	4	4	5	5	4	5	4	5	5	5	5	5	4	4	4	5

169	31>	PNS	4	4	5	5	5	5	5	5	5	5	5	5	5	5	5	5	5	5	5	5	5	5
170	31>	Pengusaha	4	4	4	4	5	5	5	5	5	5	5	5	5	5	5	5	5	5	5	5	5	5
171	26-30	PNS	4	4	4	4	5	5	5	5	4	5	5	5	5	4	5	5	5	4	5	5	5	5
172	31>	Pengusaha	4	4	5	4	4	4	4	4	4	4	5	5	5	5	5	5	5	5	5	5	5	5
173	21-25	Mahasiswa	4	5	5	4	4	5	5	4	4	5	5	4	4	5	5	4	4	5	5	4	4	5
174	21-25	Mahasiswa	5	5	4	4	5	5	4	4	5	5	4	4	5	5	4	4	5	5	4	4	5	5
175	21-25	Mahasiswa	5	5	5	4	4	4	5	5	5	4	4	4	5	5	5	4	4	4	5	5	5	4
176	31>	Guru	4	5	5	5	5	5	5	5	5	4	4	4	5	5	5	5	5	5	5	5	5	5
177	21-25	Mahasiswa	5	4	5	4	5	4	5	4	5	4	5	4	5	4	5	4	5	4	5	4	5	4
178	21-25	Mahasiswa	4	4	4	4	5	4	4	4	5	4	4	4	4	4	5	5	5	5	5	5	5	5
179	21-25	Mahasiswa	5	5	4	4	4	5	5	5	5	4	5	5	4	4	4	5	5	4	4	5	5	4
180	21-25	Mahasiswa	4	4	5	4	5	5	4	5	5	5	4	5	4	4	5	4	5	5	4	4	5	5
181	17-20	mahasiswa	5	4	5	3	5	4	5	5	4	4	4	5	4	5	5	5	5	4	5	5	5	5
182	21-25	Mahasiswa	5	5	5	4	5	5	4	5	4	4	4	4	4	4	5	4	4	4	5	5	4	4
183	26-30	Pegawai	4	4	4	4	4	4	4	4	4	4	4	4	4	4	5	5	5	5	5	5	5	5
184	21-25	Mahasiswa	5	4	5	4	5	5	5	5	5	4	4	5	5	5	5	4	5	5	5	4	5	5
185	21-25	Mahasiswa	4	4	4	4	4	4	4	4	4	4	4	4	4	5	5	5	5	5	5	5	5	5
186	17-20	Pelajar	4	4	4	4	4	4	5	4	4	4	4	4	5	5	5	5	5	5	5	5	5	5
187	21-25	Mahasiswa	4	4	4	4	4	4	4	4	4	4	4	4	4	4	5	5	5	5	5	5	5	5
188	31>	IRT	4	4	4	4	4	4	5	5	5	5	5	5	5	5	5	5	5	5	5	5	5	5
189	21-25	Mahasiswa	4	4	4	5	5	5	5	4	5	5	5	5	5	5	5	5	5	5	5	4	5	5
190	17-20	Pelajar	4	4	4	4	4	4	4	4	4	4	4	4	4	4	5	5	5	5	5	5	5	5
191	31>	IRT	4	4	4	4	5	4	4	4	4	4	4	4	4	4	5	5	5	5	5	5	5	5
192	21-25	Mahasiswa	5	5	5	5	5	5	5	5	5	5	5	5	5	5	5	5	5	5	5	5	5	5
193	21-25	Mahasiswa	4	4	4	4	5	4	4	4	4	4	4	4	4	4	4	4	5	5	5	5	5	5

269	21-25	Mahasiswa	4	4	4	4	4	4	4	4	4	4	4	4	4	5	5	5	5	5	5	5	5	5
270	26-30	MUA	4	5	5	5	5	5	5	5	5	5	5	5	5	5	5	5	5	5	5	5	5	5
271	31>	IRT	5	5	5	5	5	5	5	5	5	5	5	5	5	5	5	5	5	5	5	5	5	5
272	26-30	Mahasiswa	5	4	5	4	4	5	5	4	5	5	4	5	5	4	5	5	4	5	4	5	5	5
273	21-25	Karyawan	5	5	5	5	5	5	5	5	5	5	5	5	5	5	5	5	5	5	5	5	5	5
274	21-25	Mahasiswa	5	5	5	5	5	5	5	5	5	5	5	5	5	5	5	5	5	5	5	5	5	5
275	26-30	mahasiswa	4	5	4	5	5	5	4	4	4	4	5	4	4	5	5	4	5	4	4	4	5	5
276	17-20	Mahasiswa	4	5	5	4	5	5	5	4	4	4	4	5	5	5	5	5	5	5	5	4	5	5
277	21-25	Mahasiswa	5	5	5	4	5	5	5	4	5	5	5	4	4	5	5	4	5	5	5	4	5	5
278	21-25	Mahasiswa	5	5	5	4	4	5	4	5	5	4	3	4	5	4	5	5	5	5	4	5	5	5
279	17-20	Pelajar	4	5	4	4	5	4	4	5	4	5	4	5	5	4	5	5	5	5	5	5	5	5
280	21-25	Mahasiswa	5	5	5	5	5	5	5	5	4	5	5	5	5	5	5	5	5	5	4	4	5	5
281	26-30	PNS	4	4	4	5	4	5	5	5	5	5	5	5	5	5	5	5	5	5	5	5	5	5
282	31>	IRT	5	5	4	4	5	5	4	4	5	5	4	4	5	5	4	4	5	5	4	4	5	5
283	26-30	IRT	4	5	4	5	4	5	4	5	4	5	4	5	4	5	4	5	4	5	4	5	4	5
284	26-30	IRT	5	4	5	4	5	4	5	4	5	4	5	4	5	4	5	4	5	4	5	4	5	4
285	21-25	Mahasiswa	5	5	5	5	5	5	5	5	5	5	5	5	5	5	5	5	5	5	5	5	5	5
286	21-25	Mahasiswa	5	5	5	5	5	5	5	5	5	5	5	5	5	5	5	5	5	5	5	5	5	5
287	21-25	Mahasiswa	5	5	5	5	5	5	5	5	5	5	5	5	5	5	5	5	5	5	5	5	5	5
288	21-25	Mahasiswa	5	5	4	5	5	5	5	5	4	5	5	4	5	4	5	5	5	5	5	5	5	5
289	21-25	Pelayan	5	5	5	4	4	4	5	5	5	4	4	4	5	5	5	4	4	4	5	5	5	4
290	17-20	Pelajar	4	5	5	5	5	5	5	5	4	5	5	5	5	4	5	5	5	5	5	5	5	5
291	21-25	MAHASISWI	5	4	4	5	4	5	5	5	4	5	4	5	4	4	4	5	5	4	4	4	4	4
292	21-25	Mahasiswa	5	5	5	5	5	5	5	5	5	5	5	5	5	5	5	5	5	5	5	5	5	5
293	21-25	Mahasiswa	4	5	5	5	5	5	4	4	5	4	5	4	5	5	4	5	5	4	4	5	5	5

344	21-25	Mahasiswi	5	4	5	5	5	5	4	5	5	5	5	5	5	5	4	5	5	5	5	4	5
345	17-20	Pelajar	5	5	5	5	5	5	5	4	5	5	5	5	5	5	5	5	5	5	5	5	5
346	17-20	Pelajar	5	5	5	5	5	5	5	5	5	5	5	5	5	5	5	5	5	5	5	5	5
347	31>	Guru	5	5	5	5	5	5	5	5	5	5	5	5	5	5	5	5	5	5	5	5	5
348	17-20	Pelajar	5	5	5	5	5	5	5	5	5	5	5	5	5	5	5	5	5	5	5	5	5
349	26-30	PNS	5	5	5	5	5	4	5	5	5	5	5	5	4	5	5	5	5	5	5	5	5
350	17-20	Mahasiswa	5	5	5	4	5	4	5	5	5	4	5	4	5	5	5	5	5	4	5	5	5

