

**PENGARUH PENGGUNAAN METODE *QUESTION STUDENT HAVE*
TERHADAP KEMAMPUAN MEMAHAMI MATERI PESERTA
DIDIK PADA MATA PELAJARAN IPS KELAS V
DI MIN 1 MAKASSAR**



SKRIPSI

Diajukan untuk Memenuhi Salah Satu Syarat Meraih Gelar
Sarjana Pendidikan Guru Madrasah Ibtidaiyah
pada Fakultas Tarbiyah dan Keguruan
UIN Alauddin Makassar

Oleh:

ADELIA ARISMA SUCI
NIM: 20800119008

**PENDIDIKAN GURU MADRASAH IBTIDAIYAH
FAKULTAS TARBIYAH DAN KEGURUAN
UIN ALAUDDIN MAKASSAR**

2023

PERNYATAAN KEASLIAN SKRIPSI

Mahasiswa yang bertanda tangan di bawah ini:

Nama : Adelia Arisma Suci
NIM : 20800119008
Tempat/Tanggal lahir : Tolonggeru, 17 November 2001
Jurusan : Pendidikan Guru Madrasah Ibtidaiyah
Fakultas : Tarbiyah Dan Keguruan
Alamat : Desa Monggo, Kec. Madapangga, Kab. Bima NTB
Judul : Pengaruh Penggunaan Metode *Question Student Have* Terhadap Kemampuan Memahami Materi pada Mata Pelajaran IPS Peserta Didik Kelas V MIN 1 Makassar.

Menyatakan dengan sesungguhnya dan penuh kesadaran skripsi ini benar adalah asli karya penulis sendiri. Jika dikemudian hari terbukti karya ini merupakan duplikat, tiruan, plagiat, atau dibuat oleh orang lain, baik sebagai atau seluruhnya, maka skripsi dengan gelar yang diperoleh karenanya batal dengan saksi hukum yang berlaku.

Samata, 29 Agustus 2023

Penyusun,



ADELIA ARISMA SUCI
NIM : 20800119008

PENGESAHAN SKRIPSI

Skripsi berjudul "**Pengaruh Penggunaan Metode *Question Student Have* terhadap Kemampuan Memahami Materi pada Mata Pelajaran IPS Peserta Didik Kelas V di MIN 1 Makassar**", yang disusun oleh **Adelia Arisma Suci**, NIM: **20800119008**, mahasiswa Jurusan/Prodi PGMI UIN Alauddin Makassar, telah diuji dan dipertahankan dalam sidang Ujian Munaqasyah yang diselenggarakan pada hari Rabu, tanggal 29 Agustus 2023 M. Bertepatan dengan tanggal 12 Safar 1445 H, dinyatakan telah dapat diterima sebagai salah satu syarat untuk memperoleh gelar Sarjana Pendidikan (S.Pd) pada Jurusan/Prodi Pendidikan Guru Madrasah Ibtidaiyah, Fakultas Tarbiyah dan Keguruan UIN Alauddin Makassar dengan beberapa perbaikan.


Samata-Gowa, 29 Agustus 2023 M
12 Safar 1445 H

DEWAN PENGUJI:

Nomor SK 3442 Tahun 2023

Ketua Sidang	: Dr. Rosdiana, M.Pd.I.	(.....)
Sekretaris Sidang	: Dr. Muhammad Rusmin B, M.Pd.I.	(.....)
Penguji I	: Dr. Usman, M.Pd.	(.....)
Penguji II	: Suhardiman, S.Pd., M.Pd.	(.....)
Pembimbing I	: Prof. Dr. Muhammad Yaumi, M.Hum., M.A.	(.....)
Pembimbing II	: Immawati Nur Aisyah Rivai, S.Pd., M.Pd.	(.....)

Diketahui oleh:
Dekan Fakultas Tarbiyah dan Keguruan
UIN Alauddin Makassar,


Dr. H. Andi Achruh, M.Pd.
NIP 196609081994031002

KATA PENGANTAR



Assalamu"alaikum Warahmatullahi Wabarakaatuh...

Puji dan syukur yang tiada hentinya penulis haturkan kepada Allah swt, karena atas rahmat dan hidayah-Nya penulis dapat menyelesaikan skripsi yang berjudul "**Pengaruh Penggunaan Metode *Question Student Have Terhadap Kemampuan Memahami Materi pada Mata Pelajaran IPS Peserta Didik Kelas V MIN 1 Makassar***", sebagai persyaratan untuk memperoleh gelar Sarjana Pendidikan dengan baik dan lancar.

Salawat dan salam penulis haturkan kepada Nabi Muhammad saw, karena atas keteladanannya sehingga kita beraktivitas sesuai dengan nilai-nilai Islam serta senantiasa memberikan petunjuk dan menegakkan agama Allah di muka bumi ini.

Keberhasilan penyusunan skripsi ini tentunya tidak terlepas dari keterlibatan dan dukungan banyak pihak, baik secara langsung maupun tidak langsung, baik moral maupun material. Dari lubuk hati yang terdalam penulis mengucapkan permohonan maaf dan terima kasih yang sebesar-besarnya kepada ayahanda Supeno Hadi Saputra dan ibunda yang tercinta Kristina Kalsom kedua orang tua yang tak henti-hentinya memberikan semangat dan dukungan dalam menyelesaikan skripsi. Serta untuk kedua adikku Wahyu Ramadhan dan Raffasya Al Arfan terimakasih sudah ikut serta dalam proses penulis menempuh Pendidikan selama ini, terimakasih atas semangat, doa, dan cinta yang selalu diberikan kepada penulis. Tumbuhlah menjadi versi paling hebat adik-adikku. Demikian pula dengan keluarga besar lainnya sesungguhnya tiada kata yang mampu

mengungkapkan rasa terima kasih atas segala pengorbanan dan pengertian yang kalian berikan selama penulis menempuh pendidikan. Dan ucapan terima kasih juga kepada teman-teman maupun kerabat yang turut mendukung dalam menyelesaikan skripsi ini dengan segala pengorbanan dan pengertian yang penulis terima selama menempuh pendidikan.

Sepanjang penyusunan skripsi ini begitu banyak kesulitan dan hambatan yang dihadapi. Oleh karena itu, sepantasnyalah penulis mengucapkan terima kasih yang amat besar kepada semua pihak khususnya kepada :

1. Prof. H. Hamdan Juhannis, M.A., Ph.D. Sebagai Rektor, Prof. Dr. Kamaluddin Abunawas, M.Ag. sebagai Wakil Rektor I, Dr. Andi Aderus, Lc., M.Ag. sebagai Wakil Rektor II, Prof. Muhammad Khalifa Mustami, M.Pd. sebagai Wakil Rektor III, dan Prof. Dr. Muhammad Amry, Lc., M.Ag. sebagai Wakil Rektor IV UIN Alauddin Makassar atas kepemimpinan dan kebijakannya yang telah memberikan banyak kesempatan dan fasilitas kepada kami demi kelancaran dalam proses penyelesaian studi kami.
2. Dr. H. Andi Achruh, M.Pd. Sebagai Dekan, Dr. M. Shabir U, M.Ag. sebagai Wakil I, Dr. Rusdi, M.Ag sebagai Wakil Dekan II, dan Dr. H. Ilyas, M.Pd., M.Si sebagai Wakil Dekan III Fakultas Tarbiyah dan Keguruan UIN Alauddin Makassar beserta jajaran atas kesempatan dan fasilitas yang diberikan kepada kami selama dalam proses perkuliahan sampai menyelesaikan studi.
3. Dr. Usman, M.Pd dan Ibu Dr. Rosdiana, M.Pd. Sebagai Ketua dan Sekretaris Jurusan Pendidikan Guru Madrasah Ibtidaiyah Fakultas Tarbiyah dan Keguruan UIN Alauddin Makassar, atas kearifan dan

ketulusan serta banyak memberikan arahan dan motivasi akademik.

4. Prof. Dr. Muhammad Yaumi, M.Hum., M.A dan Immawati Nur Aisyah Rivai, S.Pd., M.Pd., keduanya sebagai pembimbing pertama dan kedua, yang telah meluangkan waktu dan penuh perhatian memberikan bimbingan, petunjuk serta saran-saran yang sangat membantu sehingga penulis dapat menyelesaikan skripsi ini dengan baik.
5. Dr. Usman, M.Pd dan Suhardiman, S.Pd., M.Pd. keduanya sebagai penguji pertama dan kedua, yang telah meluangkan waktu dan penuh perhatian memberikan petunjuk serta saran-saran yang sangat membantu sehingga penulis dapat menyelesaikan skripsi ini dengan baik.
6. Para Dosen serta seluruh karyawan Fakultas Tarbiyah dan Keguruan UIN Alauddin Makassar yang telah memberikan pelayanan yang berguna dalam penyelesaian studi pada Fakultas Tarbiyah dan Keguruan UIN Alauddin Makassar.
7. Terima kasih kepada Kepala Perpustakaan Syekh Yusuf UIN Alauddin Makassar beserta jajarannya, yang telah menyediakan referensi yang dibutuhkan dalam penyusunan sampai penyelesaian skripsi ini.
8. Kepala Sekolah, guru-guru dan peserta didik MIN 1 MAKASSAR yang telah memberika izin mengadakan penelitian dan banyak membantu ketika proses penelitian.
9. Rekan-rekan mahasiswa jurusan Pendidikan Guru Madrasah Ibtidaiyah, khususnya angkatan 2019, terimakasih atas dukungan, semangat, partisipasi dan kerjasamanya selama menempuh proses studi.
10. Teman-temanku tercinta Putri, Ainun, Ntia, Halima, Wiwik, Fajriah, Fitri serta teman-teman lain yang tidak bisa disebut satu persatu yang

senantiasa memberikan semangat, mendukung, menemani dan membantu penulis selama proses mengerjakan tugas akhir.

11. Terimakasih untuk diri saya sendiri yang telah berjuang hingga dapat menyelesaikan bangku perkuliahan dan dapat menyusun skripsi ini secara mandiri mulai dari nol hingga skripsi ini selesai dengan tuntas dan pantang menyerah untuk memahami konsep, isi, penggunaan metode dan cara pengolahan data hasil penelitian hingga akhirnya selesai.
12. Terakhir kepada seluruh pihak yang tidak dapat disebutkan satu persatu terimakasih atas bantuannya selama penyusunan skripsi.

Penulis sangat menyadari bahwa isi skripsi ini masih jauh dari sempurna. Walaupun demikian, penulis berharap agar penulisan ini tetap dapat memberikan bahan masukan yang bermanfaat bagi pembaca.

Wassalam,

Samata, 29 Agustus 2023

Penulis



ADELIA ARISMA SUCI

NIM : 20800119008

DAFTAR ISI


PERNYATAAN KEASLIAN SKRIPSI	i
PENGESAHAN SKRIPSI.....	ii
KATA PENGANTAR.....	iii
DAFTAR ISI	vii
DAFTAR TABEL.....	ix
DAFTAR GAMBAR.....	x
PEDOMAN TRANSLITERASI ARAB-LATIN DAN SINGKATAN	xi
ABSR TAK.....	xx
BAB I PENDAHULUAN	1-18
A. Latar Belakang Masalah.....	1
B. Rumusan Masalah	10
C. Hipotesis	11
D. Definisi Operasional Variabel	11
E. Kajian Pustaka.....	13
F. Tujuan dan Kegunaan Penelitian	17
BAB II TINJAUAN TEORETIS.....	19-33
A. Metode Question Student Have (QSH)	19
B. Kemampuan Memahami Materi.....	24
C. Pembelajaran IPS.....	29
D. Kerangka Pikir.....	31
BAB III METODOLOGI PENELITIAN	34-48
A. Jenis dan Lokasi Penelitian	34
B. Pendekatan Penelitian	35
C. Populasi dan Sampel.....	36
D. Metode Pengumpulan Data.....	37
E. Instrumen Penelitian	38
F. Validasi Instrumen.....	41

G. Teknik Pengolahan dan Analisis Data	43
BAB IV HASIL PENELITIAN DAN PEMBAHASAN.....	49-67
A. Gambaran Umum Lokasi Penelitian	49
B. Hasil Penelitian.....	53
C. Pembahasan	65
BAB V PENUTUP	68-69
A. Kesimpulan.....	68
B. Implikasi Penelitian.....	69
DAFTAR PUSTAKA.....	70-72
LAMPIRAN-LAMPIRAN.....	73-98
DAFTAR RIWAYAT HIDUP.....	99



DAFTAR TABEL

Tabel 3.1 Desain Penelitian <i>One-Grup Pretest-Posttest</i>	34
Tabel 3.2 Keadaan Populasi	36
Tabel 3.3 Kisi-Kisi Instrumen Tes	40
Tabel 3.4 Kriteria Kevalidan Instrumen	42
Tabel 3.5 Hasil Penilaian Validator	43
Tabel 3.6 Kategori Kemampuan memahami materi	45
Tabel 3.7 Pembagian <i>N-Gain Score</i>	46
Tabel 4.1 Daftar Guru dan Jabatannya di MIN 1 Makassar	50
Tabel 4.2 Daftar Jumlah Peserta Didik di MIN 1 Makassar	52
Tabel 4.3 Kemampuan memahami materi <i>Pretest</i>	53
Tabel 4.4 Analisis <i>Descriptive Statistics Pretest</i>	55
Tabel 4.5 Kategorisasi <i>Pretest</i>	55
Tabel 4.6 Kemampuan memahami materi <i>Posttest</i>	57
Tabel 4.7 Analisis <i>Descriptive Statistics Posttest</i>	58
Tabel 4.8 Kategorisasi <i>Posttest</i>	59
Tabel 4.9 Perhitungan <i>N-Gain Score</i>	60
Tabel 4.10 Kategorisasi Peningkatan dengan <i>N-Gain</i> Skor	61
Tabel 4.11 Test Of Normality	63
Tabel 4.12 Uji Hipotesis	64



DAFTAR GAMBAR

Gambar 2.1 Bagan Kerangka Pikir	31
Gambar 4.1 Histogram <i>Pretest</i>	56
Gambar 4.2 Histogram <i>Posttest</i>	59



PEDOMAN TRANSLITERASI ARAB-LATIN DAN SINGKATAN

A. Transliterasi Arab-Latin

1. Konsonan

Daftar huruf bahasa Arab dan transliterasinya ke dalam huruf Latin dapat dilihat pada tabel berikut:

Tabel 0.1: Tabel Transliterasi Konsonan

Huruf Arab	Nama	Huruf Latin	Nama
ا	alif	tidak dilambangkan	tidak dilambangkan
ب	ba	b	Be
ت	ta	t	Te
ث	ṣa	ṣ	es (dengan titik di atas)
ج	Jim	J	Je
ح	ḥa	ḥ	ha (dengan titik di bawah)
خ	kha	kh	ka dan ha
د	dal	d	De
ذ	ḏal	ḏ	zet (dengan titik di atas)
ر	ra	r	Er
ز	zai	z	Zet
س	sin	s	Es

ث	syin	sy	es dan ye
ص	ṣad	ṣ	es (dengan titik di bawah)
ظ	ḍa	ḍ	de (dengan titik di bawah)
ط	ṭa	ṭ	te (dengan titik di bawah)
ظ	ẓa	ẓ	zet (dengan titik di bawah)
ع	'ain	'	apostrof terbalik
غ	gain	g	Ge
ف	fa	f	Ef
ق	qaf	q	Qi
ك	kaf	k	Ka
ل	lam	l	El
م	mim	m	Em
ن	nun	n	En
و	wau	w	We
هـ	ha	h	Ha
ء	hamza h	'	Apostrof
ي	ya	y	Ye

Hamzah (ء) yang terletak di awal kata mengikuti vokalnya tanpa diberi tanda apa pun. Jika ia terletak di tengah atau di akhir, maka ditulis dengan tanda (').

2. Vokal

Vokal bahasa Arab, seperti vokal bahasa Indonesia, terdiri atas vokal tunggal atau monoftong dan vokal rangkap atau diftong.

Vokal tunggal bahasa Arab yang lambangnya berupa tanda atau harakat, transliterasinya sebagai berikut:

Tabel 0.2: Tabel Transliterasi Vokal Tunggal

Tanda	Nama	Huruf Latin	Nama
أ	<i>fathah</i>	A	A
إ	<i>Kasrah</i>	I	I
أ	<i>dammah</i>	U	U

Vokal rangkap bahasa Arab yang lambangnya berupa gabungan antara harakat dan huruf, transliterasinya berupa gabungan huruf, yaitu:

Tabel 0.3: Tabel Transliterasi Vokal Rangkap

Tanda	Nama	Huruf Latin	Nama
أى	<i>fathah dan ya</i>	Ai	a dan i
أو	<i>fathah dan wau</i>	Au	a dan u

Contoh:

كَيْفَ : *kaifa*

هَوَّلَ : *hauḷa*

3. Maddah

Maddah atau vokal panjang yang lambangnya berupa harakat dan huruf, transliterasinya berupa huruf dan tanda, yaitu:

Tabel 0.4: Tabel Transliterasi Maddah

Harakat dan Huruf	Nama	Huruf dan Tanda	Nama
ا... ا... ⁻	<i>fathah dan alif atau ya</i>	Ā	a dan garis di atas
ى	<i>Kasrah dan ya</i>	Ī	i dan garis di atas
و	<i>ḍammah dan wau</i>	Ū	u dan garis di atas

Contoh:

مَاتَ : *māta*

رَمَى : *ramā*

قِيلَ : *qīla*

يَمُوتُ : *yamūt*

4. Ta marbūṭah

Transliterasi untuk ta marbūṭah ada dua, yaitu ta marbūṭah yang hidup atau mendapat harakat fathah, kasrah, dan ḍammah, transliterasinya adalah [t]. Sedangkan ta marbūṭah yang mati atau mendapat harakat sukun, transliterasinya adalah [h].

Kalau pada kata yang berakhir dengan ta marbūṭah diikuti oleh kata yang menggunakan kata sandang al-serta bacaan kedua kata itu terpisah, maka ta marbūṭah itu ditransliterasikan dengan ha[h].

Contoh:

رَوْضَةُ الْأَطْفَالِ : *raudāhal-atfāl*
الْمَدِينَةُ الْفَاضِلَةُ : *al-madīnahal-fāḍilah*
الْحِكْمَةُ : *al-ḥikmah*

5. Syaddah (Tasydīd)

Syaddah atau *tasydīd* yang dalam sistem tulisan Arab dilambangkan dengan sebuah tanda *tasydīd* (ّ), dalam transliterasi ini dilambangkan dengan perulangan huruf (konsonan ganda) yang diberi tanda *syaddah*.

Contoh:

رَبَّنَا : *rabbana*
نَجَّيْنَا : *najjaina*
الْحَقُّ : *al-haqq*
نُعَمُّ : *nu‘ima*
عُدُّوْ : *‘aduwwun*

Jika huruf ى ber-*tasydid* di akhir sebuah kata dan didahului oleh huruf *kasrah* () يِّي maka ia ditransliterasi seperti huruf *maddah* menjadi (*ī*).

Contoh:

عَلِيٌّ : *‘Alī* (bukan *‘Aliyyatau ‘Aly*)
عَرَبِيٌّ : *‘Arabī* (bukan *‘Arabiyy* atau *‘Araby*)

6. Kata Sandang

Kata sandang dalam sistem tulisan Arab dilambangkan dengan huruf *alif lam ma‘arifah* (ال). Dalam pedoman transliterasi ini, kata sandang

ditransliterasi seperti biasa, al-, baik ketika ia diikuti oleh huruf *syamsiyyah* maupun huruf *qamariyyah*. Kata sandang tidak mengikuti bunyi huruf langsung yang mengikutinya. Kata sandang ditulis terpisah dari kata yang mengikutinya dan dihubungkan dengan garis mendatar (-).

Contoh:

الشَّمْسُ	: <i>al-syamsu</i> (bukan <i>asy-syamsu</i>)
الزَّلْزَلَةُ	: <i>al-zalزالah</i> (bukan <i>az-zalزالah</i>)
الفَلْسَفَةُ	: <i>al-falsafah</i>
الْبِلَادُ	: <i>al-bilādu</i>

7. Hamzah

Aturan transliterasi huruf hamzah menjadi apostrof (') hanya berlaku bagi hamzah yang terletak di tengah dan akhir kata. Namun, bila hamzah terletak di awal kata, ia tidak dilambangkan, karena dalam tulisan Arab ia berupa alif.

Contoh:

مُرُونَ	: <i>ta'murūna</i>
النَّوْعُ	: <i>al-nau'</i>
شَيْءٌ	: <i>syai'un</i>
أُمِرْتُ	: <i>umirtu</i>

8. Penulisan Kata Arab yang Lazim Digunakan dalam Bahasa Indonesia

Kata, istilah atau kalimat Arab yang ditransliterasi adalah kata, istilah atau kalimat yang belum dibakukan dalam bahasa Indonesia. Kata, istilah atau kalimat yang sudah lazim dan menjadi bagian dari perbendaharaan bahasa Indonesia, atau sering ditulis dalam tulisan bahasa Indonesia, atau lazim digunakan dalam dunia akademik tertentu, tidak lagi ditulis menurut cara

transliterasi di atas. Misalnya, kata al-Qur'an (dari *al-Qur'a>n*), alhamdulillah, dan munaqasyah. Namun, bila kata-kata tersebut menjadi bagian dari satu rangkaian teks Arab, maka harus ditrans-literasi secara utuh.

Contoh:

FīZilālal-Qur'ān

Al-Sunnah qablal-tadwīn

Al-'Ibārāt bi'umūm al-lafẓ lā bi khusūṣal-sabab

9. *Lafẓal-Jalāla* (الله)

Kata "Allah" yang didahului partikel seperti huruf *jarr* dan huruf lainnya atau berkedudukan sebagai *muḍāfilaih* (frasa nominal), ditransliterasi tanpa huruf hamzah.

Contoh:

بِالله دِينُ اللهِ *dīnullāh billāh*

Adapun *ta marbūṭadi* akhir kata yang disandarkan kepada *lafẓ al-jalālah*, ditransliterasi dengan huruf [t].

Contoh:

هُم فِي رَحْمَةِ اللهِ *hum fī raḥmatilh*

10. *Huruf Kapital*

Walau sistem tulisan Arab tidak mengenal huruf kapital (All Caps), dalam transliterasinya huruf-huruf tersebut dikenai ketentuan tentang penggunaan huruf kapital berdasarkan pedoman ejaan Bahasa Indonesia yang berlaku (EYD). Huruf kapital, misalnya, digunakan untuk menuliskan huruf awal nama diri (orang, tempat, bulan) dan huruf pertama pada permulaan kalimat. Bila nama diri didahului oleh kata sandang (al-), maka yang ditulis dengan huruf kapital tetap huruf awal nama diri tersebut, bukan huruf awal kata sandangnya. Jika terletak pada awal kalimat, maka huruf A dari kata

sandang tersebut menggunakan huruf kapital (Al-). Ketentuan yang sama juga berlaku untuk huruf awal dari judul referensi yang didahului oleh kata sandang al-, baik ketika ia ditulis dalam teks maupun dalam catatan rujukan (CK, DP, CDK, dan DR). Contoh:

Wamā Muḥammadun illā rasūl

Inna awwala baitin wuḍi'alinnās ilallaẓī biBakkatam ubārakan

Syahru Ramaḍān al-laẓiunz ila fihal-Qur'ān

Naṣīral-Dīnal-Ṭūsī

Abū Naṣr al-Farābī

Al-Gazālī

Al-Munqizmin al-ḌalāAl-Munqiz

Jika nama resmi seseorang menggunakan kata Ibn (anak dari) dan *Abū* (bapak dari) sebagai nama kedua terakhirnya, maka kedua nama terakhir itu harus disebutkan sebagai nama akhir dalam daftar pustaka atau daftar referensi.

Contoh:

Abū al-Walīd Muḥammad ibnu Rusyd, ditulis menjadi: Ibnu Rusyd, Abū al-Walīd Muḥammad (bukan: Rusyd, Abū al-Walīd Muḥammad Ibnu)
Naṣr Ḥāmid Abū Zaid, ditulis menjadi: Abū Zaid, Naṣr Ḥāmid (bukan: Zaid, Naṣr Ḥāmid Abū)

B. Daftar Singkatan

Beberapa singkatan yang dibakukan adalah:

- swt. = *subḥ}a>nahu> wa ta'a>la>*
saw. = *s}allalla>hu 'alaihi wa sallam*
a.s. = *'alaihi al-sala>m*

H	= Hijriah
M	= Masehi
SM	= Sebelum Masehi
l.	= Lahir tahun (untuk orang yang masih hidup saja)
w.	= Wafat tahun
QS .../...: 4	= QS al-Baqarah/2: 4 atau QS Al 'Imra>n/3: 4
HR	= Hadis Riwayat

Untuk karya ilmiah berbahasa Arab, terdapat beberapa singkatan berikut:

ص	= صفحة
دم	= بدون مكان
صلعم	= صلى الله عليه وسلم
ط	= طبعة
دن	= بدون ناشر
الخ	= الى اخرها الى اخره

UNIVERSITAS ISLAM NEGERI
ALAUDDIN
 MAKASSAR

ABSRTAK

Nama : Adelia Arisma Suci
NIM : 20800119008
Judul : **Pengaruh Penggunaan Metode *Question Student Have* Terhadap Kemampuan Memahami Materi pada Mata Pelajaran IPS Peserta Didik Kelas V MIN 1 Makassar**

Penelitian ini memiliki tujuan: a) Untuk mengetahui kemampuan memahami materi peserta didik ketika tidak mendapatkan perlakuan dengan metode *Question Student Have* pada mata pelajaran IPS kelas V di MIN 1 Makassar. b) Untuk mengetahui kemampuan memahami materi peserta didik ketika mendapatkan perlakuan dengan metode *Question Student Have* pada mata pelajaran IPS kelas V di MIN 1 Makassar. c) Untuk menguji perbedaan kemampuan memahami materi peserta didik ketika mendapatkan perlakuan dibandingkan ketika tidak mendapatkan perlakuan dengan metode *Question Student Have* pada mata pelajaran IPS kelas V di MIN 1 Makassar.

Penelitian ini merupakan penelitian kuantitatif jenis *pre-experimental* dengan desain *One-Grup Pretest-Posttest*. Populasi dalam penelitian ini adalah semua peserta didik kelas V MIN 1 Makassar tahun pelajaran 2022/2023, yang jumlahnya 96 orang dengan jumlah sampel yang diambil berjumlah 26 peserta didik. Teknik pengumpulan data yaitu menggunakan lembar tes. Analisis data yang digunakan adalah Teknik analisis *Paired sampel t-test* dengan bantuan SPSS versi 29.

Berdasarkan hasil analisis deskriptif kemampuan memahami materi IPS peserta didik ketika tidak mendapatkan perlakuan dengan metode *Question Student Have* peserta didik kelas V MIN 1 Makassar dengan nilai tertinggi 73 dan terendah 47 dengan nilai rata-rata 59.96 dan berdasarkan hasil analisis deskriptif kemampuan memahami materi IPS peserta didik ketika mendapatkan perlakuan dengan metode *Question Student Have* peserta didik kelas V MIN 1 Makassar dengan nilai tertinggi 100 dan terendah 73. Berdasarkan hasil uji *Paired Sampel T-Test* diperoleh nilai signifikansi sebesar 0.001. Nilai signifikansi yang diperoleh tersebut lebih kecil dari ($0.001 < 0.05$). Sehingga dapat disimpulkan bahwa terdapat perbedaan yang signifikansi pada data *Pretest-Posttest* kemampuan memahami materi peserta didik kelas V di MIN 1 Makassar. Hasil analisis inferensial atau uji T dengan menggunakan *Paired Sampel T-Test* dengan menggunakan SPSS menunjukkan $T_{hit} = 13.107$ dengan $T_{Tabel} = 10.803$. sehingga dapat disimpulkan bahwa terdapat pengaruh penggunaan metode *Question Student Have* terhadap kemampuan memahami materi peserta didik pada mata pelajaran IPS kelas V di MIN 1 Makassar.

Implikasi penelitian ini yaitu: 1) Bagi peserta didik kelas V MIN 1 Makassar, mampu memotivasi peserta didik untuk meningkatkan kemampuan memahami materi peserta didik dengan penggunaan metode *Question Student Have* pada pelajaran IPS. 2) Bagi sekolah, menambah *referensi* untuk perbaikan dan peningkatan kualitas pembelajaran serta bahan kajian bersama agar dapat meningkatkan kualitas sekolah. 3) Bagi peneliti, menambah pengalaman peneliti secara langsung tentang bagaimana pengaruh penggunaan metode *Question Student Have*.

BAB I PENDAHULUAN

A. Latar Belakang Masalah

Pendidikan merupakan suatu proses perbaikan dan penyempurnaan terhadap seluruh kemampuan dan potensi yang ada pada manusia. Pendidikan didefinisikan sebagai suatu ikhtiar manusi untuk membentuk kepribadian sesuai dengan nilai-nilai dan kebudayaan yang ada didalam lingkungan masyarakat.¹ Pendidikan mampu membentuk manusia menciptakan berbagai macam kemajuan dan mewarnai peradaban dalam kehidupan diselenggarakan dengan satu tujuan yang mendasar, yaitu untuk menciptakan manusia yang berdaya upaya tinggi, kreatif, dan inovatif. Tujuan tersebut akan tercapai apabila pendidikan beserta komponen-komponen yang ada didalamnya tertata dengan sistematis.² Tujuan utama dari proses pendidikan adalah agar peserta didik mendapatkan ilmu pengetahuan yang disampaikan dengan baik dan benar.

Sejalan dengan itu dalam QS Al-Mujadalah/58:11

يَا أَيُّهَا الَّذِينَ آمَنُوا إِذَا قِيلَ لَكُمْ تَفَسَّحُوا فِي الْمَجَالِسِ فَافْسَحُوا يَفْسَحَ اللَّهُ لَكُمْ وَإِذَا قِيلَ انشُرُوا فَانشُرُوا يَرْفَعِ اللَّهُ الَّذِينَ آمَنُوا مِنْكُمْ وَالَّذِينَ أُوتُوا الْعِلْمَ دَرَجَاتٍ وَاللَّهُ بِمَا تَعْمَلُونَ خَبِيرٌ ۝ ۱۱

Terjemahnya:

Wahai orang-orang yang beriman, apabila dikatakan kepadamu “Berilah kelapangan di dalam majelis-majelis,” lapangkanlah, niscaya Allah akan memberi kelapangan untukmu. Apabila dikatakan “Berdirilah”, (kamu) berdirilah, niscaya Allah akan mengangkat derajat orang-orang yang beriman

¹Novan Ardy Wiyani, Barnawi, *Ilmu Pendidikan Islam* (Jogjakarta: Ar-Ruzz Media, 2012), h.29

²Salman Rusdydie, *Kembangkan Dirimu Menjadi Guru Multitalenta*, (Jogjakarta: DIVA, 2012), h.9

diantaramu dan orang-orang yang diberi ilmu beberapa derajat dan Allah Maha teliti terhadap apa yang kamu kerjakan.³

Ayat diatas menjelaskan bahwa Allah akan mengangkat beberapa derajat orang yang beriman dan berilmu dibandingkan orang yang tidak berilmu. Orang yang beriman dan memiliki ilmu pengetahuan luas akan diberi kepercayaan untuk mengendalikan atau mengelola apa saja yang terjadi dalam kehidupan ini.

Dalam sebuah pendidikan terdapat pembelajaran, dan dalam pembelajaran tersebut pendidikan tidak hanya menyampaikan pengetahuan umum saja, tetapi juga pendidikan agama peserta didik. Tujuan pendidikan keagamaan tersebut yaitu membentuk akhlak mulia dan juga keyakinan peserta didik kepada Allah Subhanahu Wata'ala. Pendidikan keagamaan yang sangat berpengaruh terhadap perkembangan akhlak peserta didik yakni pembelajaran Aqidah dan Akhlak. Pendidikan adalah usaha sadar yang bertujuan untuk mengembangkan kualitas manusia sebagai suatu kegiatan yang sadar akan tujuan.⁴ Aktivitas mendidik merupakan suatu pekerjaan yang memiliki tujuan dan ada sesuatu yang hendak dicapai dalam pekerjaan tersebut. Pelaksanaannya berada dalam suatu proses yang berkesinambungan disetiap jenis dan jenjang pendidikan.

Menurut Undang-undang RI Nomor 20 Tahun 2003 tentang Sistem Pendidikan Nasional bab I pasal (1) disebutkan bahwa:

Pendidikan adalah usaha sadar dan terencana untuk mewujudkan suasana belajar dan proses pembelajaran agar peserta didik secara aktif mengembangkan potensi dirinya untuk memiliki kekuatan spiritual keagamaan, pengendalian diri, kepribadian diri, kecerdasan, akhlak

³Kementrian Agama Republik Indonesia, *al-Qur'an aL-Karim dan Terjemahnya* (Edisi Penyempurnaan 2019)

⁴Syaiful Bahri Djamarah, *Guru dan Anak Didik* (Jakarta: PT. Rineka Cipta, 2005), h. 22.

mulia, serta keterampilan yang diperlukan dirinya, masyarakat, bangsa, dan negara.⁵

Pendidikan tidak hanya ditentukan oleh seorang guru yang dapat menyampaikan materi pembelajaran kepada peserta didik saja, tetapi pendidik harus memiliki kemampuan-kemampuan yang lain, mereka diharuskan mampu mengatasi berbagai hambatan sekaligus memenuhi berbagai kebutuhan peserta didik. Dalam kaitannya dengan Implementasi Kurikulum 2013, pendidik tidak hanya sebagai ujung tombak pendidikan dan pembelajaran, tetapi merupakan kunci keberhasilan Kurikulum secara keseluruhan. Keberhasilan guru dalam menyampaikan materi sangat tergantung pada kelancaran komunikasi membawa akibat terhadap pesan yang diberikan guru.⁶ Dengan demikian pendidikan mensyaratkan tersedianya tenaga-tenaga pendidik baik guru maupun dosen yang memiliki kualifikasi tertentu, yaitu profesionalisme: memiliki kompetensi dalam ilmu pengetahuan, kredibilitas moral, dedikasi dalam menjalankan tugas, kematangan jiwa (kedewasaan), dan memiliki keterampilan-keterampilan teknis mengajar serta mampu membangkitkan etos dan motivasi anak didik dalam belajar dan meraih kesuksesan. Dengan kualifikasi tersebut diharapkan guru dapat menjalankan tugasnya sebagai pendidik dan pengajar mulai dari perencanaan, program pembelajaran, mampu memberikan keteladanan dalam banyak hal, sampai pada evaluasi.⁷ dan untuk menciptakan tenaga-tenaga pendidik seperti itu merupakan salah satu tugas pemerintah.

⁵ Undang-undang No. 20 Tahun 2003, *tentang Sistem Pendidikan Nasional* (Jakarta: CV Mini Jaya Abadi, 2003), h. 5.

⁶ Asnawir dan Basyiruddin Usman, *Media Pembelajaran* (Jakarta: Ciputat Pers, 2002), h.1.

⁷ Marno dan M. Idris, *Strategi dan Metode Pengajaran* (Jogjakarta: Ar-Ruzz Media Group, 2008), h. 21.

Konsep pembelajaran IPS di sekolah dasar lebih mengarahkan pada peran peserta didik sebagai makhluk sosial sehingga menjadi warga negara yang baik. Tujuan utama dari Pendidikan IPS dapat membantu generasi muda dalam mengembangkan kemampuan untuk membuat keputusan yang rasional untuk kepentingan publik sebagai warga negara yang multikuler, masyarakat demokratis dalam dunia saling berhubungan.⁸ IPS diharapkan membekali peserta didik dengan sejumlah pengetahuan akan konsep, dan kemampuan maupun keterampilan dalam memecahkan masalah sesuai dengan tingkat perkembangannya sementara itu masih banyak peserta didik yang malas untuk membaca, belajar dan mengerjakan soal-soal Latihan secara mandiri, sehingga menjadikan pembelajaran IPS kurang menarik bagi peserta didik. Untuk mempermudah peserta didik dalam mempelajari IPS dapat menggunakan metode atau media pembelajaran yang dimana metode atau media pembelajaran dapat membantu guru dalam mempermudah serta mengatasi masalah komunikasi yang dialami oleh guru ketika mengerjakan suatu materi.

Di samping itu, guru mengemban pekerjaan manajemen terutama terkait dengan cara memodifikasi situasi kelas sehingga dalam proses pembelajaran tersebut dapat tercipta atmosfir belajar yang baik dan menyenangkan. Untuk itu seorang guru harus memiliki keterampilan dalam menerapkan manajemen kelas. Manajemen kelas bertujuan untuk menciptakan pembelajaran yang aktif, inovatif, kreatif, efektif dan menyenangkan. Oleh karena itu, guru sebagai pendidik harus mampu

⁸ Immawati Nur Aisyah Ravai, Taat Wulandari, "Perbedaan Metode Debat dan Ceramah terhadap Penggunaan Konsep IPS Ditinjau dari Berfikir Kritis Siswa", *Harmoni Sosial: Jurnal Pendidikan IPS* 5, 1 (2018), h. 4.

menerapkan inovasi pembelajaran di dalam kelas termasuk kemampuan dalam mengelola kelasnya dengan baik.⁹

Guru merupakan komponen pembelajaran yang memegang peranan penting dan utama, karena keberhasilan proses pembelajaran sangat ditentukan oleh faktor guru. Tugas guru adalah menyampaikan materi pelajaran kepada peserta didik melalui interaksi komunikasi dalam proses pembelajaran. Guru adalah ujung tombak pendidikan, sebab guru secara langsung memengaruhi tingkah laku individu, akibat adanya interaksi dengan lingkungannya dalam konteks belajar di kelas. Interaksi ini terjadi antara individu dengan lingkungan kelas dalam rangka penciptaan lingkungan yang memungkinkan terjadinya interaksi pembelajaran.¹⁰ Di dalam kegiatan pembelajaran, terdapat beberapa komponen meliputi: tujuan, bahan pembelajaran, penilaian, metode, dan alat. Keempat komponen tersebut menjadi komponen utama yang harus dipenuhi dalam proses pembelajaran. Komponen tersebut tidak berdiri sendiri, tetapi berhubungan dan saling pengaruh memengaruhi satu sama lain (interelasi).¹¹ Untuk mencapai tujuan dari pendidikan nasional diperlukan adanya proses belajar mengajar yang mengacu pada kurikulum yang telah ditetapkan oleh pemerintah. Selain itu, untuk mencapai tujuan yang efektif dan efisien dalam proses belajar mengajar, guru sebaiknya dapat memilih strategi dan metode yang digunakan dalam memberikan transformasi ilmu terhadap anak didik.

⁹ Rosdiana, Nuryamin dkk. Pengaruh Manajemen Kelas terhadap Keaktifan Belajar Peserta Didik pada MTs Madani Alauddin Kabupaten Gowa, *Lentera Pendidikan*, Vol. 20. No. 1 Juni 2007, h. 113.

¹⁰ Slameto, *Evaluasi Pendidikan* (Cet. 1: Jakarta: Sinar Grafika Offset, 1988), h. 3.

¹¹ Nana Sudjana, *Dasar-dasar Proses Pembelajaran* (Bandung: Sinar Baru, 1991), h. 30.

Sementara itu faktor-faktor lain seperti fisik dan fasilitas, kurikulum dan lingkungan pada dasarnya adalah sarana pendukung agar guru dapat menjalankan tugasnya secara efektif dalam mencapai tujuan pendidikan, yang juga tidak bisa dianggap sepele. Namun pada kenyataannya tidak sedikit lembaga pendidikan yang lebih mementingkan membangun gedung dan fasilitas lain yang mewah, sementara itu kualitas gurunya kurang diperhatikan. Padahal tanpa guru yang berkualitas, gedung dan fasilitas lainnya tidak akan ada gunanya. Dan bahkan lebih dari itu, proses pendidikan akan mengalami stagnasi dan bahkan mengalami kebangkrutan. Sebagaimana di negeri kita saat ini, dimana guru berada dalam berbagai ketidakberdayaan.¹² Baik dalam aspek kualitas maupun jaminan atas kesejahteraan profesinya.

Ketidakberdayaan guru tersebut merupakan bagian dari situasi umum pendidikan nasional kita saat ini, yang memang masih rendah dari segi kuantitas maupun kualitas. Selain itu masih banyak persoalan lain yang juga tak kalah pentingnya untuk segera ditemukan jalan keluarnya oleh negara sebagai penanggung jawab atas pendidikan bangsa ini. Seperti anggaran pendidikan yang sangat belum cukup, fasilitas penunjang sarana dan prasarana yang minim, kurikulum yang selalu berubah-ubah dan belum bisa melahirkan generasi-generasi pemimpin yang mengabdikan pada rakyatnya, serta segudang persoalan pendidikan di negeri kita ini. Seperti yang dikemukakan oleh kelompok kerja guru dan tenaga kependidikan bahwa pemberdayaan guru berdasarkan hasil analisis atas guru Indonesia adalah dengan peningkatan kesejahteraan guru, peningkatan kemampuan guru dan

¹²Marno dan M. Idris, *Strategi dan Metode Pengajaran*, h. 25.

upaya mengurangi beban psikologis guru.¹³ Dalam proses belajar mengajar terjadi manakala ada interaksi antara guru dengan peserta didik dan antara peserta dengan peserta didik lainnya. Dalam interaksi tersebut guru memerankan fungsi sebagai pengajar atau pemimpin belajar atau fasilitator belajar, sedangkan peserta didik berperan sebagai pelajar atau individu yang belajar. Keterpaduan kedua fungsi tersebut mengacu pada tujuan yang sama, yakni memanusiasiakan peserta didik yang secara operasional tercermin dalam tujuan pendidikan dan tujuan pengajaran.

Belajar mengajar sebagai suatu proses memerlukan perencanaan yang seksama dan sistematis agar dapat dilaksanakan secara realistis. Perencanaan tersebut dibuat oleh guru sebelum melaksanakan proses belajar mengajar. Demikianlah, dalam melaksanakan proses belajar mengajar diperlukan adanya langkah-langkah yang sistematis sehingga mencapai kemampuan memahami materi peserta didik yang optimal. Langkah yang sistematis dalam proses belajar mengajar merupakan bagian yang penting dari strategi mengajar, yakni usaha guru dalam mengatur dan menggunakan variabel-variabel pengajaran agar mempengaruhi peserta didik dalam mencapai tujuan yang telah ditentukan sebelumnya. Upaya pengembangan strategi mengajar bertolak dari pengertian mengajar sebagai upaya memberikan bimbingan kepada peserta didik untuk melakukan kegiatan belajar. *Teaching is the guidance of learning activities* dimana hakikat dari mengajar adalah memberi tekanan kepada optimalnya kegiatan belajar peserta didik. Dengan perkataan lain, mengajar tidak semata-mata

¹³Marno dan M. Idris, *Strategi dan Metode Pengajaran*, h. 29.

berorientasi kepada hasil tetapi juga berorientasi kepada proses, dengan harapan makin tinggi proses makin tinggi pula hasilnya.¹⁴

Ada banyak metode pembelajaran yang dapat digunakan oleh guru untuk memaksimalkan proses dan kemampuan memahami materi peserta didik dalam setiap mata pelajaran yang disampaikan, namun kesemuanya tetap harus didasarkan atas pertimbangan-pertimbangan tertentu seperti keadaan perkembangan peserta didik, materi pelajaran yang disampaikan (teoritis atau aplikatif) dan lain sebagainya. Artinya ini menuntut adanya pemahaman guru terhadap perinsip-perinsip umum penggunaan umum metode pembelajaran. Dalam konteks pembelajaran, tanya jawab merupakan salah satu metode pembelajaran yang paling utama dan sering digunakan di kelas. Bertanya (*Questioning*) memiliki peranan penting dalam kegiatan belajar mengajar, pertanyaan yang tersusun baik dengan Teknik pelontaran yang tepat akan meningkatkan partisipasi peserta didik dalam belajar mengajar, serta meningkatkan rasa ingin tahu peserta didik terhadap materi yang sedang disampaikan.

Salah satu faktor yang menjadi penyebab kurangnya partisipasi peserta didik dalam mengajukan pertanyaan adalah peserta didik benar-benar tidak paham dengan materi yang sedang diajarkan sehingga perlu metode yang tepat agar pemahaman konsep peserta didik dalam proses pembelajaran meningkat. Beberapa permasalahan sering terjadi antara lain peserta didik pada perkembangannya sering mengalami gangguan yang disebabkan oleh beberapa faktor, diantaranya faktor internal yang dimiliki anak maupun faktor

¹⁴Nana Sudjana, *CBSA dalam Proses Belajar Mengajar* (Jakarta: Sinar Buku Algensindo 1996), h. 2-3.

lingkungan ia berbeda.¹⁵ Langkah yang dilakukan untuk mengatasi permasalahan tersebut melalui penggunaan metode pembelajaran *Question Student Have* (QSH).

Metode *Question Student Have* (QSH) merupakan metode pembelajaran yang mendorong peserta didik menuangkan pertanyaan yang dimiliki secara tertulis ke dalam sebuah kertas yang sudah disediakan oleh pendidik. Metode QSH ini merupakan metode pembelajaran yang memfasilitasi peserta didik menuliskan pertanyaan yang dirumuskan sendiri oleh peserta didik. Peserta didik memilih pertanyaan-pertanyaan yang penting untuk dijawab, lalu pertanyaan tersebut didiskusikan secara berkelompok, dalam proses ini akan terjadi interaksi saling bertukar pikiran antar peserta didik maupun antara peserta didik dengan guru.

Peneliti menerapkan pembelajaran melalui metode *Question Student Have* (QSH) yang telah dikembangkan oleh Melvin L Silberman. Metode ini digunakan untuk mempelajari tentang keinginan dan harapan peserta didik sebagai dasar untuk memaksimalkan potensi yang mereka miliki dalam bentuk pertanyaan yang dituliskan di atas kertas pertanyaan. Strategi ini menggunakan sebuah teknik untuk mendapatkan partisipasi peserta didik. Metode ini sangat baik digunakan pada peserta didik yang kurang berani mengungkapkan pertanyaan dan memberikan kesempatan peserta didik untuk mengeksplorasi keterampilannya terlepas dari peran guru sebagai fasilitator, informator, dan motivator dalam kegiatan pembelajaran.

Berdasarkan hasil observasi awal yang peneliti lakukan di MIN 1 Makassar, peneliti menemukan bahwa masih terdapat peserta didik yang

¹⁵ Rosdiana dan Muzzakir, "Fitrah Perspektif Hadis dan Implikasinya terhadap Konsep Pendidikan Islam Mengenai Perkembangan Manusia," *Al Musannif: Jurnal Pendidikan Islam dan Keguruan*, Vol. 1 No. 2 (2019), h. 97.

kurang memahami materi pembelajaran IPS. Hal ini disebabkan pendidik yang kurang memanfaatkan metode pembelajaran dengan baik sehingga membuat peserta didik jenuh dalam proses pembelajaran.

Faktor dan kondisi seperti ini membutuhkan metode, strategi pembelajaran yang dapat melibatkan semua peserta didik aktif dalam pembelajaran sehingga dapat saling membelajarkan melalui tukar pikiran, pengalaman maupun gagasan-gagasan. Salah satu alternatif yang bisa dipilih dalam rangka menghasilkan pembelajaran yang berkualitas yaitu pembelajaran melalui metode dan media yang tepat. Metode pembelajaran dapat merangsang perhatian, minat, pikiran, dan menimbulkan keaktifan peserta didik dalam pembelajaran.

Dengan anggapan pengalaman semacam ini penting untuk segera dipelajari karena metode semacam ini belum tentu banyak yang menerapkannya dan bagaimana pengaruhnya terhadap kemampuan pemahaman peserta didik.

B. Rumusan Masalah

Berdasarkan latar belakang masalah sebagaimana yang telah dikemukakan di atas, maka yang menjadi rumusan pokok masalah pada penelitian ini yaitu yang dari rumusan pokok masalah diturunkan ke dalam beberapa sub pokok masalah yang dirumuskan sebagai berikut:

1. Bagaimana kemampuan memahami materi peserta didik ketika tidak mendapatkan perlakuan dengan metode *Question Student Have* pada mata pelajaran IPS kelas V di MIN 1 Makassar?
2. Bagaimana kemampuan memahami materi peserta didik ketika mendapatkan perlakuan dengan metode *Question Student Have* pada mata pelajaran IPS kelas V di MIN 1 Makassar?

3. Apakah terdapat perbedaan kemampuan memahami materi peserta didik ketika mendapatkan perlakuan dibandingkan ketika tidak mendapatkan perlakuan dengan metode *Question Student Have* pada mata pelajaran IPS kelas V di MIN 1 Makassar?

C. Hipotesis

Hipotesis merupakan jawaban sementara terhadap rumusan masalah penelitian, dimana rumusan masalah penelitian telah dinyatakan dalam bentuk kalimat pertanyaan. Jadi hipotesis juga dapat dinyatakan sebagai jawaban teoretis terhadap rumusan masalah penelitian yang hendak dibutuhkan.

Adapun hipotesis yang diajukan peneliti pada penelitian ini sebagai berikut:

Ha: Terdapat perbedaan kemampuan memahami materi peserta didik ketika mendapatkan perlakuan dibandingkan ketika tidak mendapatkan perlakuan dengan metode *Question Student Have* pada mata pelajaran IPS kelas V di MIN 1 Makassar

H₀: Tidak terdapat perbedaan kemampuan memahami materi peserta didik ketika mendapatkan perlakuan dibandingkan ketika tidak mendapatkan perlakuan dengan metode *Question Student Have* pada mata pelajaran IPS kelas V di MIN 1 Makassar.

D. Definisi Operasional Variabel

Untuk memberikan gambaran sehingga tidak terjadi kesalahan penafsiran antara peneliti dan pembaca terhadap penelitian yang berjudul "Pengaruh Penggunaan Metode *Question Student Have* Terhadap Kemampuan Memahami Materi peserta didik pada Mata Pelajaran IPS Kelas V MIN 1 Makassar", maka dari itu Metode pembelajaran *Question Student Have* sebagai variable X (variable bebas) sedangkan kemampuan memahami materi sebagai

variable Y (variable terikat). Untuk menghindari penafsiran yang keliru dari pembaca dalam memahami maksud yang terkandung dalam tulisan ini maka penulis memberikan pengertian dan batasan masalah yang ada dalam penelitian ini yaitu sebagai berikut:

1. Penggunaan Metode *Question Student Have*

Penggunaan Metode *Questions Student Have* adalah penerapan metode yang menekankan pada siswa untuk aktif, menyatukan pendapat, dan mengukur sejauh mana siswa memahami pelajaran melalui pertanyaan tertulis yang digunakan untuk membantu mencapai tujuan pembelajaran dengan indikator bahwa: (1) Menggali informasi tentang kemampuan peserta didik dalam penguasaan materi pelajaran. (2) Membangkitkan motivasi peserta didik untuk belajar. (3) Merangsang keingintahuan peserta didik terhadap sesuatu. (4) Memfokuskan peserta didik pada sesuatu yang diinginkan. (5) Membimbing peserta didik untuk menemukan atau menyimpulkan sesuatu.

2. Kemampuan Memahami Materi

Kemampuan adalah suatu kesanggupan dalam menguasai suatu keahlian dan digunakan untuk mengerjakan beragam tugas dalam suatu pekerjaan. Pemahaman adalah hasil belajar, misalnya peserta didik dapat menjelaskan dengan susunan kalimatnya sendiri apa yang dibacanya atau didengarnya, memberi contoh lain dari yang telah dicontohkan guru menggunakan petunjuk penerapan pada kasus lain.¹⁶ Dengan indikator bahwa: (1) Mengartikan, menguraikan dengan kata-kata sendiri. (2) Mampu memberikan contoh dari materi yang telah dipelajarinya. (3) mampu

¹⁶ Nana Sudjana, *Penilaian Hasil Belajar Mengajar* (Bandung: PT. Remaja Roskarya, 1995), h. 24

mengamati atau menggambarkan materi yang telah dipelajarinya. (4) Mampu menulis kesimpulan pendek dari sebuah materi. (5) Mampu mengambil kesimpulan dari sebuah materi. (6) Mampu membandingkan sebuah materi yang dipelajarinya. (7) Mampu menjelaskan materi yang dipelajarinya.

E. Kajian Pustaka

Ada beberapa penelitian terdahulu yang mempunyai relevansi dengan penelitian ini diantaranya adalah:

1. Vivi Elvina dengan judul “Pengaruh Strategi *Active Learning Tipe Questions Student Have* (QSH) terhadap kemampuan bertanya pada mata pelajaran IPA siswa kelas IV SD IT Miftahul Jannah Medan”.¹⁷ Berdasarkan hasil penelitian dapat diambil kesimpulan bahwa hasil belajar siswa sebelum diterapkan model pembelajaran interaktif yaitu memiliki tingkat presentase yang rendah, dengan nilai rata-rata 68,6111. Setelah diterapkan strategi *active learning tipe question student have* pada materi siklus hidup hewan di SD IT Miftahul Jannah Medan mengalami peningkatan dengan nilai rata-rata 80,135.
2. Ledy Ayu Merita Sari telah melakukan penelitian dengan judul “Penggunaan Metode *Question Student Have* untuk Meningkatkan Minat Belajar Siswa pada Mata Pelajaran Matematika Kelas III di SD Muhammadiyah 1 Metro Pusat”.¹⁸ Hasil penelitian ini diketahui bahwa minat belajar siswa pada siklus I 73,77% kemudian mengalami

¹⁷Vivi Elvina, *Pengaruh Strategi Active Learning Tipe Questions Student Have (QSH) terhadap kemampuan bertanya pada mata pelajaran IPA siswa kelas IV SD IT Miftahul Jannah Medan, Skripsi* (Medan: UIN Sumatera Utara, 2020)

¹⁸Ledy Ayu Merita Sari, *Penggunaan Metode Question Student Have untuk Meningkatkan Minat Belajar Siswa pada Mata Pelajaran Matematika Kelas III di SD Muhammadiyah 1 Metro Pusat, Skripsi* (Lampung: Institut Agama Islam Negeri Metro, 2018)

peningkatan sebesar 20,15% karena pada siklus II meningkat mencapai 93,92% maka dikategorikan sangat kuat. Berdasarkan hasil penelitian tersebut maka dapat disimpulkan bahwa penggunaan metode *Question Student Have* dapat meningkatkan minat belajar siswa pada mata pelajaran matematika kelas III SD Muhammadiyah Tahun Pelajaran 2017/2018.

3. Hasil penelitian sebelumnya yang dilakukan oleh Rika Nurul Apriyanti dengan judul “Penerapan Metode *Questions Student Have* Dalam Meningkatkan Keaktifan Siswa Pada Mata Pelajaran Akidah Akhlak Di Kelas III Madrasah Ibtidaiyah Negeri Kota Jambi”.¹⁹ Hasil penelitian menunjukkan bahwa aktivitas belajar siswa diukur dari evaluasi siklus I dan siklus II dengan skor rata-rata aktivitas belajar siswa pada siklus I sebesar 68,75% dan siklus II 78,125%. Sedangkan peningkatan keaktifan belajar siswa dapat diukur dari setiap siklusnya. Hasil skor rata-rata keaktifan belajar siswa pada siklus I sebesar 3,5 dengan kategori “kurang aktif”, dan hasil keaktifan belajar siswa pada siklus II sebesar 3,98 dengan kategori “sangat aktif”.
4. Umi Hidayati sudah melakukan penelitian yang berjudul “Upaya Meningkatkan keaktifan belajar Aqidah dan Akhlak dengan menggunakan metode *Question Student Have* di kelas V Madrasah Ibtidaiyah Ma’had Kota Gede Yogyakarta”.²⁰ Penelitian ini bertujuan untuk meningkatkan keaktifan belajar siswa kelas V. Dalam penelitian

¹⁹ Rika Nurul Apriyanti, *Penerapan Metode Questions Student Have Dalam Meningkatkan Keaktifan Siswa Pada Mata Pelajaran Akidah Akhlak Di Kelas III Madrasah Ibtidaiyah Negeri Kota Jambi, Skripsi* (Jambi: UIN Sulthan Thaha Saifuddin Jambi, 2019)

²⁰ Umi Hidayati, *Upaya Meningkatkan keaktifan belajar Aqidah dan Akhlak dengan menggunakan metode Question Student Havedi kelas V Madrasah Ibtidaiyah Ma’had Kota Gede Yogyakarta, Skripsi* (Jogjakarta: UIN Sunan Kalijaga, 2012)

ini persamaan dengan penelitian yang akan dilakukan adalah penggunaan metode *Question Student Have*, namun perbedaannya terdapat pada mata pelajaran yang akan diteliti.

5. Hasil penelitian sebelumnya yang dilakukan oleh Misbahul Munir dengan judul “Pengaruh Strategi *Question Student Have* (Pertanyaan Dari Siswa) Terhadap Peningkatan Prestasi Belajar Siswa Pada Bidang Studi Pendidikan Agama Islam di Sekolah Dasar Islam KH. Romly Tamim Kelurahan Kenjeran Kecamatan Bulak Surabaya”²¹ dengan hasil penelitian bahwa Strategi *Question Student Have* mempunyai implikasi (dampak/pengaruh) yang positif terhadap peningkatan prestasi belajar peserta didik pada bidang studi PAI dalam kategori tinggi atau kuat.
6. Berdasarkan hasil penelitian yang telah dilakukan oleh Neneng Melati dengan judul “Penerapan Strategi Pembelajaran Aktif Teknik *Questions Students Have* Untuk Meningkatkan Perhatian Siswa Dalam Pembelajaran Matematika Di MTs Jamiyyah Islamiyyah”.²² Penelitian menemukan bahwa hasil belajar siswa kelas yang berjumlah 30 orang siswa di MTs Jamiyyah Islamiyyah mengalami peningkatan, nilai rata-rata pada siklus I 56,3 sebesar dan siklus II 73,9. Kemudian ketuntasan secara klasikal juga mengalami peningkatan yaitu siklus I sebesar 63,13% dan siklus II sebesar 79,44%. Demikian juga dengan hasil

²¹ Misbahul Munir, *Pengaruh Strategi Question Student Have (Pertanyaan Dari Siswa) Terhadap Peningkatan Prestasi Belajar Siswa Pada Bidang Studi Pendidikan Agama Islam di Sekolah Dasar Islam KH. Romly Tamim Kelurahan Kenjeran Kecamatan Bulak Surabaya*, Skripsi (Surabaya: UIN Sunan Ampel Surabaya, 2009)

²² Neneng Melati, *Penerapan Strategi Pembelajaran Aktif Teknik Questions Students Have Untuk Meningkatkan Perhatian Siswa Dalam Pembelajaran Matematika Di MTs Jamiyyah Islamiyyah*, Skripsi (Jakarta: UIN Syarif Hidayatullah Jakarta, 2011)

observasi kegiatan peningkatan perhatian belajar matematika antara siklus I dan siklus II mengalami peningkatan pada siklus I nilai rata-rata observer sebesar 60% dan siklus II sebesar 90%. Oleh karenanya, kesimpulan dari penelitian ini adalah bahwa strategi pembelajaran teknik *Questions Students Have* dapat berpengaruh positif terhadap peningkatan perhatian siswa, dengan strategi pembelajaran ini digunakan sebagai salah satu alternative pembelajaran matematik.

7. Ika Ari Sudarti dengan judul “Efektivitas Penggunaan Metode *Questions Student Have* (QSH) dan Media Kartu Pecahan terhadap Hasil Belajar Siswa Materi Pecahan Kelas III MI NU 56 Krajangkulon Kaliwungu Kendal Tahun Pelajaran 2014/2015”.²³ Hasil penelitian dilakukan membuktikan bahwa model pembelajaran aktif tipe *Questions Student Have* (QSH) berpengaruh positif dalam meningkatkan hasil belajar materi pecahan Kelas III MI NU 56 Krajangkulon Kaliwungu Kendal Tahun Pelajaran 2014/2015.

Dari deskripsi penelitian terdahulu yang dipaparkan diatas tidak ada yang sama persis dengan peneliti. Persamaan dari penelitian terdahulu yakni sama-sama menggunakan metode *Question Student Have*. Perbedaannya dengan penelitian terdahulu yakni penelitian ini lebih menekankan pada

²³ Ika Ari Sudarti, *Efektivitas Penggunaan Metode Questions Student Have (QSH) dan Media Kartu Pecahan terhadap Hasil Belajar Siswa Materi Pecahan Kelas III MI NU 56 Krajangkulon Kaliwungu Kendal Tahun Pelajaran 2014/2015*, Skripsi (Semarang: UIN Walisongo Semarang, 2015)

kemampuan memahami materi peserta didik kelas V pada mata pelajaran IPS di MIN 1 Kota Makassar.

F. Tujuan dan Kegunaan Penelitian

1. Tujuan Penelitian

- a. Untuk mengetahui kemampuan memahami materi peserta didik ketika tidak mendapatkan perlakuan dengan metode *Question Student Have* pada mata pelajaran IPS kelas V di MIN 1 Makassar.
- b. Untuk mengetahui kemampuan memahami materi peserta didik ketika mendapatkan perlakuan dengan metode *Question Student Have* pada mata pelajaran IPS kelas V di MIN 1 Makassar.
- c. Untuk menguji perbedaan kemampuan memahami materi peserta didik ketika mendapatkan perlakuan dibandingkan ketika tidak mendapatkan perlakuan dengan metode *Question Student Have* pada mata pelajaran IPS kelas V di MIN 1 Makassar

2. Kegunaan Penelitian

a. Kegunaan Ilmiah

Sebagai suatu karya ilmiah, penelitian ini diharapkan dapat memberikan kontribusi pemikiran yang signifikan dikalangan para pemikir dan intelektual sehingga semakin menambah khasanah ilmu pengetahuan, di samping itu tulisan ini diharapkan dapat menjadi bahan rujukan untuk para peneliti dalam studi penelitian yang sama.

b. Kegunaan Praktis

- 1) Bagi sekolah, memberikan sumbangan yang berharga dalam rangka menyempurnakan pembelajaran khususnya mata pelajaran IPS.
- 2) Bagi guru, sebagai bahan pengingat khususnya guru bidang studi IPS pentingnya penggunaan metode *question student have* (QSH) dalam kegiatan pembelajaran di sekolah.
- 3) Bagi siswa, penggunaan metode *question student have* (QSH) dalam kegiatan pembelajaran dapat dijadikan sebagai strategi agar peserta didik lebih aktif dan kemampuan pemahaman peserta didik pun diharapkan dapat meningkat.



BAB II TINJAUAN TEORETIS

A. *Metode Question Student Have (QSH)*

1. *Pengertian Metode Question Student Have (QSH)*

Metode *Question Student Have* (QSH) merupakan metode pembelajaran yang mendorong peserta didik menuangkan pertanyaan yang dimiliki secara tertulis ke dalam sebuah kertas yang sudah disediakan oleh pendidik. Metode QSH ini merupakan metode pembelajaran yang memfasilitasi peserta didik menuliskan pertanyaan yang dirumuskan sendiri oleh peserta didik. Keterampilan bertanya adalah suatu pengajaran itu sendiri, karena pada dasarnya guru dalam pengajarannya selalu menggunakan tanya jawab. Keterampilan bertanya merupakan keterampilan yang digunakan untuk mendapatkan jawaban dari orang lain. Hampir seluruh proses evaluasi, pengukuran, penilaian dan pengujian dilakukan melalui pertanyaan.¹ Pada hakekatnya belajar adalah bertanya dan menjawab pertanyaan. Bertanya dapat dipandang sebagai refleksi dari rasa ingin tahu setiap individu. Sedangkan menjawab pertanyaan menunjukkan kemampuan seseorang dalam berfikir. Dalam proses belajar mengajar peran bertanya sangatlah penting, karena melalui pertanyaan guru dapat mengetahui yang diharapkan dan dibutuhkan peserta didik, sehingga guru dapat membimbing dan mengarahkan peserta didik untuk menemukan setiap materi yang dipelajarinya. Baik pertanyaan yang diajukan oleh guru maupun pertanyaan yang berasal dari peserta didik sendiri.²

¹Marno dan M. Idris, *Strategi dan Metode Pembelajaran*, h. 131.

² Wina Sanjaya, *Strategi Pembelajaran* (Jakarta: Kencana Prenada Media, 2008), h. 266.

Dalam suatu pembelajaran yang produktif kegiatan bertanya akan sangat berguna untuk: 1) Menggali informasi tentang kemampuan peserta didik dalam penguasaan materi pelajaran. 2) Membangkitkan motivasi peserta didik untuk belajar. 3) merangsang keingintahuan peserta didik terhadap sesuatu 4) Memfokuskan peserta didik pada sesuatu yang diinginkan 5) Membimbing peserta didik untuk menemukan atau menyimpulkan sesuatu. Strategi *Question Student Have* merupakan cara pembelajaran peserta didik aktif yang tidak membuat peserta didik takut untuk mempelajari apa yang peserta didik harapkan dan butuhkan.³Metode *Question Student Have* adalah teknik yang dipakai untuk mengetahui kebutuhan dan harapan peserta didik dengan menggunakan teknik elisitas dalam memperoleh partisipasi peserta didik secara tertulis.⁴

Dari penjelasan diatas dapat disimpulkan bahwa metode *Question Student Have* adalah sebuah metode pembelajaran peserta didik aktif membuat pertanyaan akan pelajaran yang dibutuhkannya sehingga kemampuan yang dimilikinya tergali secara maksimal.

Metode ini mengasumsikan bahwa setiap peserta didik mempunyai cara belajar yang berbeda-beda. Ada peserta didik yang senang hanya mendengarkan ceramah dari gurunya, ada yang senang dengan diberi pertanyaan, berdiskusi dan membaca dan ada juga yang senang belajar berpraktek langsung. Itulah yang disebut dengan gaya belajar. Disamping itu filosofi mengajar yang baik adalah bukan sekedar membagi pengetahuan kepada peserta didik, akan tetapi bagaimana membantu peserta didik agar mengapresiasi keingintahuan dan pengetahuan yang sudah dimilikinya.

³ Melvin L. Silberman, *Active Learning* (Bandung: Nusamedia, 2006), h. 91.

⁴ Hisyam Zaini, *Strategi Pembelajaran Aktif* (Jogjakarta: Pustaka Insan Madani, 2008), h.17.

Jadi, memberi kesempatan atau membangun pertanyaan dari peserta didik dalam pembelajaran akan membantu kita untuk mengetahui sejauh mana pengetahuan peserta didik, baik pengetahuan yang didapat dari gurunya di sekolah maupun masyarakat di luar sekolah. Pertanyaan dalam pembelajaran yang berasal dari peserta didik bisa karena diperintah atau stimulan guru, maupun yang murni lahir dari peserta didik itu sendiri. Bisa berbentuk lisan, yaitu pertanyaan yang disampaikan peserta didik lewat ucapan, seperti yang pada umumnya banyak digunakan oleh guru dalam memberikan kesempatan bertanya kepada peserta didiknya. Maupun berbentuk tulisan, yaitu pertanyaan yang disampaikan oleh peserta didik dengan cara ditulis didalam kertas kemudian dibahas bersama-sama. Sementara itu dari segi waktu metode *Question Student Have* bisa dilakukan saat pelajaran baru dimulai, di tengah-tengah saat guru sedang menjelaskan maupun setelah guru selesai menjelaskan semua materi yang harus disampaikannya.

Dari beberapa teori bahwa metode *Question Students Have* adalah metode yang cara penyajiannya dengan cara membuat pertanyaan dimulai dari peserta didik, baik yang digunakan untuk melatih peserta didik untuk berani bertanya tentang materi yang belum dipahami guna memaksimalkan potensi yang dimiliki peserta didik.

Prosedur pembelajaran dengan menggunakan metode *Question Student Have (QSH)*, yaitu sebagai berikut:⁵

- a. Guru menjelaskan materi kepada peserta didik.
- b. Guru membagikan peserta didik dalam beberapa kelompok.
- c. Guru memberikan potongan kertas kepada setiap peserta didik.

⁵Melvin L. Silberman, *Active Learning, 101 Strategi Pembelajaran Aktif* (terjemahan Serjuli et.al), h. 112.

- d. Guru meminta peserta didik untuk menulis satu pertanyaan apa saja yang berkaitan dengan materi yang telah disampaikan atau berhubungan dengan kelas.
- e. Membagikan potongan kertas tersebut keseluruhan kelompok searah jarum jam.
- f. Ketika potongan kertas dibagikan kepada peserta didik berikutnya, dia harus membacanya dan memberikan tanda centang pada potongan kertas itu jika berisi pertanyaan yang dihadapi peserta didik yang membacanya.
- g. Ketika semua potongan kertas peserta didik kembali pada pemiliknya, tiap peserta didik harus meninjau semua pertanyaan kelompok.
- h. Memerintahkan peserta didik untuk berbagi pertanyaan mereka secara suka rela, sekalipun pertanyaan mereka itu tidak dapat suara (tanda centang) paling banyak.
- i. Memberi respon kepada pertanyaan-pertanyaan tersebut.
- j. Mengumpulkan semua potongan kertas. Potongan kertas tersebut mungkin berisi pertanyaan-pertanyaan yang mungkin dijawab pada pertemuan mendatang.

Strategi ini bisa divariasikan dengan tidak menuliskan pertanyaan, mintalah peserta didik untuk menuliskan harapan atau perhatian mereka terhadap pelajaran yang dipelajari.

2. Kelebihan dan Kekurangan Metode *Question Student Have* (QSH)

Metode *Question Student Have* digunakan untuk menumbuhkan interaksi antar peserta didik maupun antara peserta didik dengan guru. Secara umum setiap strategi dalam pembelajaran mempunyai kelebihan dan kelemahan masing-masing, begitupun dengan strategi *Question Student*

Have. Jadi hal semacam ini penting diketahui oleh guru agar penggunaannya tepat waktu dan sarannya.⁶

a. Kelebihan Metode *Question Student Have*

- 1) Dapat menarik dan memusatkan perhatian peserta didik sekali pun sebelumnya keadaan kelas ramai atau peserta didiknya punya kebiasaan bergurau saat pelajaran berlangsung. Karena peserta didik dituntut mengembangkan unsur kognitifnya dalam membuat atau menjawab pertanyaan.
- 2) Dapat merangsang peserta didik melatih mengembangkan daya pikir dan ingatannya terhadap pelajaran.
- 3) Mampu mengembangkan keberanian dan keterampilan peserta didik dalam menjawab dan mengemukakan pendapatnya.

Dari uraian diatas dapat diketahui bahwa metode *Questions Students Have* memiliki kelebihan yang dapat membuat pembelajaran menjadi lebih menarik dan mudah dipahami oleh peserta didik.

b. Kelemahan Metode *Question Student Have*

- 1) Tidak semua peserta didik mudah membuat pertanyaan karena tingkat kemampuan peserta didik dalam kelas berbeda-beda.
- 2) Waktu yang dibutuhkan sering tidak cukup karena harus memberi kesempatan semua peserta didik membuat pertanyaan dan menjawabnya.
- 3) Waktu menjadi sering terbuang karena harus menunggu peserta didik sewaktu diberi kesempatan bertanya.

⁶ Syaiful Bahri Djawarah dan Aswar Zaini, *Strategi Belajar Mengajar* (Jakarta: Rineka Cipta, 2006), h. 95.

- 4) Peserta didik merasa takut karena sewaktu menyampaikan pertanyaan peserta didik kadang merasa pertanyaannya salah atau sulit mengungkapkannya.

Dari uraian diatas dapat disimpulkan bahwa kelemahan metode *Questions Students Have* yaitu membutuhkan waktu yang cukup lama agar proses pembelajaran *Questions Students Have* dapat disampaikan dengan tepat dan jelas.

B. Kemampuan Memahami Materi

1. Pengertian Pemahaman

Pemahaman menurut Bloom diartikan sebagai kemampuan untuk menyerap arti dari materi atau bahan yang dipelajari. Pemahaman menurut Bloom ini adalah seberapa besar peserta didik mampu menerima, menyerap, dan memahami pelajaran yang diberikan oleh guru kepada peserta didik, atau sejauh mana peserta didik fapat memahami serta mengerti apa yang ia baca, yang dilihat, yang dialami, atau yang ia rasakan berupa hasil penelitian atau observasi langsung yang ia lakukan.⁷

Pemahaman juga diartikan kemampuan untuk menangkap arti suatu bahan yang telah dipelajari yang terlihat seperti dalam kemampuan seseorang menafsirkan informasi, meramalkan akibat suatu peristiwa, dan kemampuan lain yang serupa.⁸

⁷ Ahmad Susanto, *Teori Belajar & Pembelajaran di Sekolah Dasar* (Jakarta: PT Fajar Interpratama Mandiri, 2013), h. 6.

⁸Ngalm Purwanto, *Prinsip-Prinsip*, (Bandung: PT Remaja Rosda Karya, 2006), h. 114.

2. Jenis-Jenis Perilaku Pemahaman

Menurut Kuswana, jenis-jenis perilaku pemahaman berdasarkan tingkat kepekaan dan derajat penyerapan materi dapat dibagi ke dalam tiga tingkatan yaitu:

a. Menerjemahkan (*Translation*)

Menerjemahkan diartikan sebagai pengalihan arti dari bahasa yang satu ke dalam bahasa yang lain sesuai dengan pemahaman yang diperoleh dari konsep tersebut. Dapat juga diartikan dari konsepsi abstrak menjadi suatu model simbolik untuk mempermudah orang mempelajarinya.

b. Menafsirkan (*Interpretation*)

Kemampuan ini lebih luas dari pada menerjemahkan, kemampuan ini untuk mengenal dan memahami. Menafsirkan dapat dilakukan dengan cara menghubungkan pengetahuan yang lalu dengan pengetahuan lain yang diperoleh berikutnya. Contohnya: menghubungkan antara grafik dengan kondisi yang dijabarkan sebenarnya, serta membedakanyang pokok dan tidak pokok dalam pembahasan.

c. Mengeksplorasi (*Extapolation*)

Ekstrapolasi menuntut kemampuan intelektual yang lebih tinggi karena seseorang harus bisa melihat arti lain dari apa yang tertulis. Membuat perkiraan tentang konsekuensi atau memperluas persepsi dalam arti waktu, dimensi, kasus, ataupun masalahnya.

Ketiga tingkatan pemahaman terkadang sulit dibedakan, hal ini tergantung dari isi dalam pelajaran yang dipelajari. Dalam proses pemahaman, seseorang akan melalui ketiga tingkatan secara berurutan.

3. Indikator Pemahaman

Siswa dapat dikatakan memahami suatu materi jika memenuhi beberapa indikator. Indikator dari pemahaman itu sendiri yaitu:

- a. Mengartikan, menguraikan dengan kata-kata sendiri.
- b. Memberikan contoh, mampu memberikan contoh dari materi yang telah dipelajarinya.
- c. Mengklarifikasi, mampu mengamati atau menggambarkan materi yang telah dipelajarinya.
- d. Menyimpulkan, menulis kesimpulan pendek dari sebuah materi.
- e. Menduga, mampu mengambil kesimpulan dari sebuah materi.
- f. Membandingkan, mampu membandingkan sebuah materi yang dipelajarinya.
- g. Menjelaskan, mampu menjelaskan materi yang dipelajarinya.

4. Kriteria Pemahaman

Menurut Carin dan Sund pemahaman memiliki beberapa kriteria yang sebagai berikut:

- a. Pemahaman merupakan kemampuan untuk menerangkan dan menginterpretasikan sesuatu; ini berarti bahwa seseorang yang telah memahami sesuatu atau telah memperoleh pemahaman akan mampu menerangkan atau menjelaskan kembali apa yang telah ia terima.
- b. Pemahaman bukan sekedar mengetahui, yang biasanya hanya sebatas mengingat kembali pengalaman dan memproduksi apa yang pernah dipelajari. Bagi orang yang benar-benar telah paham ia akan mampu memberikan gambaran, contoh, dan penjelasan yang lebih luas dan memadai.

- c. Pemahaman lebih dari sekedar mengetahui, karena pemahaman melibatkan proses mental yang dinamis.
- d. Pemahaman merupakan suatu proses bertahap yang masing-masing tahap mempunyai kemampuan tersendiri, seperti menterjemahkan, menginterpretasikan, ekstrapolasi, aplikasi, analisis, sintesis, dan evaluasi.⁹

5. Faktor-Faktor yang Mempengaruhi Pemahaman

Faktor-faktor yang mempengaruhi pemahaman sekaligus keberhasilan belajar siswa sebagai berikut:

a. Faktor Internal

Merupakan faktor yang bersumber dari dalam diri peserta didik, yang mempengaruhi kemampuan belajarnya. Faktor internal ini meliputi: kecerdasan, minat, perhatian, motivasi belajar, ketekunan, sikap, kebiasaan belajar dan kondisi fisik (kesehatan).

b. Faktor Eksternal

Merupakan faktor yang berasal dari luar peserta didik yang mempengaruhi keberhasilan belajar yaitu keluarga, sekolah, dan masyarakat. Keadaan keluarga sangat mempengaruhi keberhasilan belajar peserta didik. Keluarga yang broken home akan mempengaruhi perilaku dalam kehidupan sehari-hari peserta didik hingga mempengaruhi hasil belajarnya.

Menurut Dunkin sebagaimana yang dikutip oleh Wina Sanjaya menyatakan bahwa terdapat sejumlah aspek yang dapat mempengaruhi kualitas proses pembelajaran dilihat dari faktor guru diantaranya:

⁹Ahmad Susanto, *Teori Belajar dan Pembelajaran di Sekolah Dasar* (Jakarta: PT Kencana, 2013), h. 8.

- a. *Teacher formative experience*, meliputi jenis kelamin serta semua pengalaman hidup guru yang menjadi latar belakang sosial mereka. Yang termasuk ke dalam aspek ini diantaranya tempat asal kelahiran guru termasuk suku, latar belakang budaya, dan adat istiadat.
- b. *Teacher training experience*, meliputi pengalaman-pengalaman yang berhubungan dengan aktivitas dan latar belakang pendidikan guru, misalnya pengalaman latihan profesional, tingkat pendidikan, dan pengalaman jabatan.
- c. *Teacher properties*, segala sesuatu yang berhubungan dengan sifat yang dimiliki guru, misalnya sikap guru terhadap profesinya, sikap guru terhadap siswa, kemampuan dan intelegensi guru, motivasi dan kemampuan mereka baik kemampuan dalam pengelolaan pembelajaran termasuk didalamnya kemampuan dalam merencanakan dan evaluasi pembelajaran maupun kemampuan dalam penguasaan materi.

Faktor yang sebagian penyebabnya hampir sepenuhnya tergantung pada guru, yaitu: kemampuan, suasana belajar, dan kepribadian guru. Belajar merupakan suatu proses interaksi terhadap semua situasi yang ada disekitar individu. Belajar dapat dipandang sebagai proses yang diarahkan kepada tujuan dan proses berbuat melalui berbagai pengalaman.¹⁰

¹⁰Rusman, *Model-Model Pembelajaran: Mengembangkan Profesionalisme Guru* (Jakarta Raja Grafindo Persada, 2013), h. 1.

C. Pembelajaran IPS

1. Pembelajaran Ilmu Pengetahuan Sosial (IPS) SD/MI

IPS sebagai mata pelajaran yang disampaikan pada jenjang persekolahan, tujuannya untuk mengembangkan siswa menjadi warga negara yang baik.¹¹ Pendidikan IPS mempunyai peran membantu dalam menyiapkan warga negara yang demokratis dengan penanaman nilai-nilai kebangsaan dan kewarganegaraan yang didukung oleh penguasaan disiplin ilmu-ilmu sosial. Warga negara yang demokratis adalah yang memahami apa saja yang ada di lingkungan sosialnya, yang mengkritisi apa yang kurang tepat terkait hukum atau aturan yang ada di negaranya. Pendidikan IPS dan moral harus ditanamkan sejak dini kepada peserta didik, agar dapat dijadikan modal untuk menjadi warga negara yang baik.

Pendidikan IPS yang ada di kurikulum sekolah dasar merupakan bahan pelajaran yang telah disederhanakan dari bagianbagian pengetahuan (*knowledge*) atau konsep-konsep ilmu-ilmu sosial (*social science*), yang dimana tingkat kesukarannya telah disesuaikan dengan tingkat kecerdasan, minat dan pertumbuhan serta perkembangan usia siswa sekolah dasar.

Secara umum prinsip-prinsip pembelajaran IPS SD/MI yang dikembangkan dalam IPS berdasarkan pada prinsip-prinsip dibawah ini:

- a. Memberikan kesempatan penuh kepada peserta didik dan mendorongnya untuk terlibat secara aktif dalam proses pembelajaran baik secara mental maupun secara psikomotorik, afektif dan interaktif.
- b. Memungkinkan peserta didik untuk menentukan sendiri konsep, prinsip dan teknik-teknik interaksi dengan lingkungannya.
- c. Memiliki relevansi dengan kehidupan sehari-hari

¹¹ Tusriyanto, *Pembelajaran IPS SD/MI*, (Lampung : STAIN Jurai Siwo Metro, 2014), h. 28

- d. Memposisikan guru sebagai fasilitator belajar
- e. Memberikan rasa aman dan senang untuk peserta didik, sehingga dapat belajar dengan nyaman dan merangsang berpikir kreatif.

2. Tujuan Pembelajaran Ilmu Pengetahuan Sosial (IPS)

Tujuan IPS SD/MI adalah untuk mendidik dan memberi bekal kemampuan dasar peserta didik untuk mengembangkan diri sesuai bakat, minat dan kemampuan dan lingkungannya dalam bidang pembelajaran IPS SD/MI. Tujuan yang lebih spesifik lagi bisa dilihat di bawah ini :

- a. Mengembangkan konsep-konsep dasar sosiologi, geografi, ekonomi, sejarah dan kewarganegaraan melalui pendekatan pedagogis dan psikologis.
- b. Mengembangkan kemampuan berpikir kritis dan kreatif, inkuiri, memecahkan masalah dan keterampilan sosial.
- c. Membangun komitmen dan kesadaran terhadap nilai-nilai sosial dan kemanusiaan
- d. Meningkatkan kemampuan bekerjasama dan kompetisi dalam masyarakat yang majemuk, baik secara nasional maupun global.¹²

3. Ruang Lingkup Pembelajaran Ilmu Pengetahuan Sosial (IPS)

Pada pembelajaran IPS yang berkenaan dengan kehidupan manusia yang melibatkan segala tingkah laku dan kebutuhannya. IPS berkenaan dengan cara manusia memenuhi kebutuhannya, baik kebutuhan untuk memenuhi materi, budaya, dan kejiwaannya, memanfaatkan sumber daya yang ada di permukaan bumi, menghatur kesejahteraan dan pemerintahannya maupun kebutuhan lainnya dalam rangka mempertahankan kehidupan masyarakat. Singkatnya, IPS mempelajari,

¹²Tusriyanto, *Pembelajaran IPS SD/MI*, h, 30-31

menelaah, dan mengkaji sistem kehidupan manusia di permukaan bumi ini dalam konteks sosialnya atau manusia sebagai anggota masyarakat.¹³Pembelajaran IPS pada setiap jenjangnya harus dibatasi, sesuai dengan kemampuan peserta didik pada tiap jenjang yang sedang ditempuhnya sehingga ruang lingkup pengajaran IPS pada jenjang sekolah dasar berbeda dengan jenjang pendidikan di tingkat atasnya.

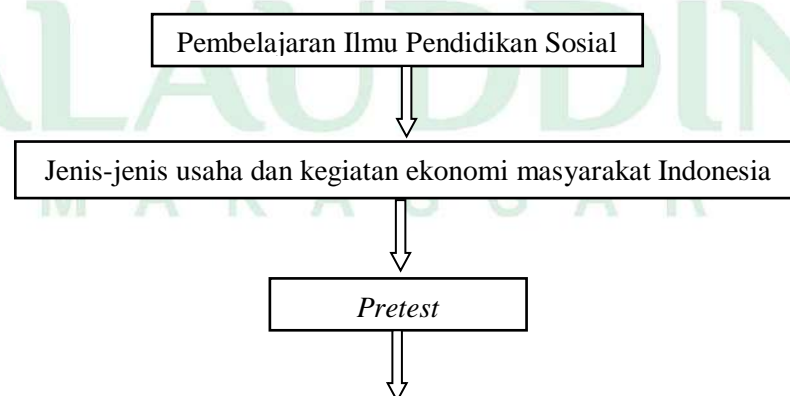
Ruang lingkup mata pelajaran IPS meliputi aspek-aspek sebagai berikut:

- a. Manusia, tempat dan lingkungan.
- b. Waktu, keberlanjutan, dan perubahan.
- c. Sistem sosial dan budaya.
- d. Perilaku ekonomi dan kesejahteraan.

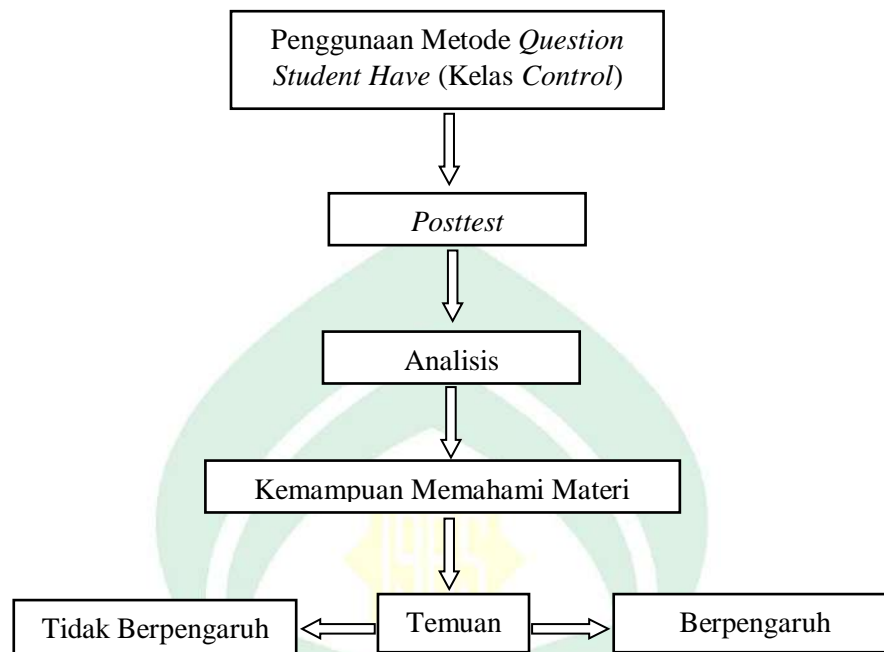
D. Kerangka Pikir

Untuk memperjelas pelaksanaan dan mempermudah pemahaman juga penganalisaan, maka dapat dijelaskan suatu pemikiran sebagai landasan pemahaman. Kerangka pikir penelitian ini dapat dilihat pada skema di bawah ini:

Gambar 2.1
Bagan Kerangka Pikir



¹³Tusriyanto, *Ilmu Pengetahuan Sosial*, (Bandar Lampung: PT Anugrah Utama Raharja, 2013), h, 4




Keterangan:

Dalam kegiatan pembelajaran, pengajaran dan pengaturan proses belajar mengajar menentukan keberhasilan pembelajaran, keduanya saling mendukung satu sama lain.

Salah satu komponen pengajaran dapat dimanfaatkan berbagai metode pembelajaran secara dinamis dan kemampuan guru untuk dapat memilih metode pembelajaran yang sesuai dengan materi pokok bahasan. Penggunaan metode pembelajaran juga mampu membangkitkan semangat belajar, mengusir rasa bosan maupun kejenuhan peserta didik selama proses pembelajaran, dengan adanya sikap-sikap tersebut maka akan terjadi peningkatan kemampuan memahami materi terutama pada mata pelajaran Ilmu Pengetahuan Sosial. Untuk menghilangkan anggapan peserta didik bahwa pelajaran Ilmu Pengetahuan Sosial itu sulit dan membosankan, maka belajar dengan menggunakan metode *Question Student Have* pada proses

pembelajaran dengan begitu peserta didik tidak akan mudah merasa bosan dan akan mampu menyelesaikan soal-soal Ilmu Pengetahuan Sosial, sehingga kemampuan memahami materi peserta didik dapat meningkat.



BAB III

METODOLOGI PENELITIAN

A. Jenis dan Lokasi Penelitian

1. Jenis Penelitian

Jenis penelitian ini adalah penelitian kuantitatif jenis eksperimen. Penelitian eksperimen adalah penelitian yang dilakukan oleh peneliti dengan memberikan (*treatment*) kepada subjek, kelompok subjek, alat dan bahan tertentu untuk menentukan dampak atau pengaruh dari variabel berdasarkan perilaku tersebut.¹

Desain penelitian yang digunakan adalah *Pre-eksperimental Designs* penelitian ini belum merupakan jenis penelitian eksperimen multlak (sungguh-sungguh). *Pre-eksperimental designs* yang digunakan dalam bentuk *one group pretest-posttest design*. Penelitian ini dilaksanakan pada satu kelompok atau satu kelas, kelompok tersebut diberi tes awal terlebih dahulu, sebelum diberikan sebuah perlakuan, dan selanjutnya kelompok itu diberi sebuah perlakuan dengan menggunakan sebuah metode yang peneliti pilih yaitu metode *Question Student Have* dan pemberian perilaku kemudian diberi tes akhir agar dapat membandingkan keadaan sebelum diberikan perlakuan. Paradikma dalam penelitian eksperimen model ini dapat dilihat dari table di bawah ini:

Tabel 3.1
Desain Penelitian *One-Group Pretest-Posttest Design*

Pre-Test	Perlakuan	Post-Test
O ₁	X	O ₂

¹ Punaji Setyosari, *Metode Penelitian Pendidikan dan Pembinaan* (Cet. V; Jakarta: Kencana, 2018), h. 48.

Keterangan:

O₁ = Nilai *Pretest* Kemampuan Memahami Materi

X = Diberi Perlakuan dengan Metode *Question Student Have*

O₂ = Nilai *Posttest* Kemampuan Memahami Materi

2. Lokasi Penelitian

Lokasi penelitian merupakan tempat di mana peneliti melakukan penelitian untuk memperoleh data-datayang diperlukan. Lokasi penelitian ini dilaksanakan di Madrasah Ibtidaiyah Negeri 1 Kota Makassar tahun ajaran 2022/2023. Pemilihan lokasi ini dikarenakan lokasi ini sudah cukup mewakili kriteria untuk pengambilan sampling dan sebelumnya belum pernah dilakukan penelitian dengan judul yang seperti ini di sekolah tersebut.

B. Pendekatan Penelitian

Pendekatan yang dilakukan dalam penelitian ini adalah pendekatan kuantitatif. Menurut Sugiyono yang dikutip oleh Sulaiman Saat dan Sitti Mania dalam bukunya disebutkan bahwa, pada umumnya penelitian kuantitatif biasa menggunakan metode atau pendekatan positivism yang berdasar pada filsafat positivistic yaitu suatu ajaran filsafat yang memandang realitas, gejala, maupun fenomena yang dapat diklasifikasikan, relative tetap, konkret, teramati, terukur, dan memiliki gejala hubungan yang bersifat sebab akibat. Penelitian ini mencakup setiap jenis penelitian yang didasarkan atas perhitungan, atau penelitian yang melibatkan diri pada perhitungan, angka-angka, dan kuantitas.

Sehingga dalam penelitian ini, sudah jelas bahwa peneliti menggunakan metode atau pendekatan positivism yang digunakan untuk

mengamati, mengukur, serta mencari pengaruh dari variabel-variabel serta objek yang diteliti untuk menarik suatu kesimpulan tertentu.²

C. *Populasi dan Sampel*

1. *Populasi*

Menurut Suharsimi Arikunto dalam bukunya *Prosedur Penelitian* mengatakan bahwa populasi adalah keseluruhan objek penelitian. Selanjutnya, menurut Muhammad Arif Tiro bahwa secara teknis populasi menurut statistikawan tidak hanya mencakup hasil-hasil pengukuran yang diperoleh dari peubah tertentu. Dari beberapa pengertian di atas dapat disimpulkan bahwa populasi merupakan keseluruhan aspek, karakteristik atau fenomena tertentu dari objek yang menjadi pusat perhatian dari peneliti kemudian ditari kesimpulannya.

Populasi penelitian ini adalah seluruh peserta didik kelas V MIN 1 Kota Makassar yang terdaftar pada tahun ajaran 2022/2023 yang berjumlah 96 peserta didik dan terdiri dari 4 kelas. Persebaran peserta didik secara terperinci dapat dilihat pada table di bawah ini:

Tabel 3.2
Keadaan Populasi

Kelas V	JUMLAH SISWA	TOTAL
Kelas V A	26	96
Kelas V B	21	
Kelas V C	25	
Kelas V D	24	

(Sumber: GURU MIN 1 KOTA MAKASSAR)

² Sulaiman Saat dan Sitti Mania, *Pengantar Metodologi Penelitian Panduan Bagi Peneliti Pemula* (Gowa Pustaka Almaida 2009), h. 128.

2. Sampel

Sampel adalah sebagian atau wakil populasi yang diteliti. sedangkan yang dijadikan sampel peneliti menggunakan *nonprobability sampling* yaitu pengambilan sampel yang mana setiap populasi tidak mempunyai kemungkinan yang sama untuk dijadikan sampel. Teknik pengambilan sampel pada penelitian ini menggunakan teknik *convenience sampling*. Menurut Sugiyono (2019) *convenience sampling* yaitu pengambilan sampel berdasarkan kemudahan. Peneliti memilih teknik *convenience sampling* karena sesuai arahan guru kelas V untuk meneliti di kelas VA. Sehingga sampel yang digunakan dalam penelitian ini adalah kelas V yang terdiri dari kelas V A yang berjumlah 26 peserta didik.

D. Metode Pengumpulan Data

Metode adalah cara kerja yang bersistem untuk memudahkan pelaksanaan kegiatan agar mencapai apa yang telah ditentukan.³Sedangkan data adalah bahan mentah yang perlu diolah sehingga menghasilkan informasi atau keterangan, baik kualitatif maupun kuantitatif yang menunjukkan fakta.⁴ Jadi pengumpulan data bertujuan untuk memperoleh fakta yang diperlukan untuk mencapai tujuan penelitian.

Adapun teknik pengumpulan data dalam penelitian ini adalah sebagai berikut:

1. Tes

Tes ialah alat prosedur yang digunakan dalam rangka pengukuran dan penilaian. Dalam penelitian ini metode tes digunakan untuk menilai sampai dimana kemampuan peserta didik setelah menggunakan metode

³Ismail SM, *Strategi Pembelajaran Agama Islam Berbasis PAIKEM: Pembelajaran Aktif, Inovatif, Kreatif, Efektif, dan Menyenangkan*, (Semarang: RaSAIL, 2011), h. 8.

⁴ Riduwan, *Dasar-dasar Statistika*, (Bandung: Alfabeta, 2014), Cet. 12, h. 31.

Question Student Have (QSH). Tes digunakan untuk mengukur kemampuan pemahaman peserta didik dan penyelesaian masalah. Metode ini digunakan untuk mengukur hasil belajar peserta didik dalam kemampuan memahami materi dan penyelesaian masalah. Tes dilakukan pada setiap awal dan akhir pembelajaran, dapat berupa lisan maupun tulisan.

2. Observasi

Observasi adalah teknik pengumpulan data yang dilakukan melalui sesuatu pengamatan, dengan disertai pencatatan-pencatatan terhadap keadaan atau perilaku objek sasaran.⁵ Pemantauan (observasi) adalah cara pengumpulan informasi dimana peneliti atau rekannya mencatat dan sebagaimana yang mereka amati selama penelitian.⁶

Berdasarkan beberapa pengertian di atas dapat disimpulkan bahwa metode observasi diartikan sebagai cara pengambilan data melalui pengamatan langsung terhadap situasi atau keadaan yang ada di lapangan.

E. Instrumen Penelitian

Instrumen penelitian merupakan alat yang digunakan untuk mengukur fenomena alam atau fenomena sosial. Fenomena yang dimaksud dalam instrumen penelitian ini adalah variabel suatu penelitian.⁷ Penelitian ini dilaksanakan dengan menggunakan instrumen tes, dan lembar observasi sebagai instrumen untuk mengetahui kemampuan memahami materi dan penyelesaian masalah dengan menggunakan metode pembelajaran *Question*

⁵ Abdurrahman Fatoni, *Metodologi Penelitian dan Teknik Penyusunan Skripsi* (Jakarta: Rineka Cipta, 2011), h. 104.

⁶ Gulo, *Metodologi Penelitian* (Jakarta: Grasindo, cet.1, 2002), h. 116.

⁷ Sugiyono, *Metode Penelitian Pendidikan (Pendekatan Kuantitatif, Kualitatif, dan R&D)* (Cet. XXIV; Bandung: Alfabeta, 2016), h. 102.

Student Have pada siswa kelas V. Berikut adalah beberapa alat yang digunakan oleh peneliti dalam mengumpulkan data pada lokasi penelitian yaitu:

1. Tes Kemampuan Memahami Materi

Tes adalah serentetan pernyataan atau latihan serta alat yang digunakan untuk mengukur keterampilan, pengetahuan intelegensi, kemampuan atau bakat yang dimiliki oleh individu atau kelompok. Dalam penelitian ini tes digunakan untuk mengetahui pengaruh penggunaan metode *Question Student Have* terhadap kemampuan memahami materi peserta didik. Tes yang digunakan dalam penelitian ini adalah tes objektif.

Tes objektif terdiri dari beberapa bentuk yaitu: pilihan ganda, soal essay, benar-benar, dan menjodohkan.⁸ Dalam penelitian ini peneliti menggunakan tes dengan bentuk soal pilihan ganda. Tes dalam penelitian ini berupa *pretest* dan *posttest*.

a. *Pretest*

Pretest merupakan tes yang diberikan sebelum pembelajaran dimulai atau sebelum peserta didik diberikan perlakuan dengan tujuan untuk mengukur kemampuan awal peserta didik pada materi Jenis-Jenis Usaha dan Kegiatan Ekonomi Masyarakat Indonesia.

b. *Posttest*

Posttest yaitu tes yang diberikan pada akhir pembelajaran untuk mengetahui kemampuan peserta didik dalam menerima pelajaran yang telah dipelajari atau setelah peserta didik diberikan perlakuan dengan tujuan untuk mengukur hasil akhir peserta didik.

⁸ Sudaryono, *Metode Penelitian Pendidikan*, (Jakarta: Prenadamedia Group, 2016), h. 89.

Dilakukan setelah kegiatan belajar mengajar untuk mengetahui kemampuan peserta didik dalam menerima pembelajaran yang telah dipelajari. Tes ini digunakan untuk memperoleh data mengenai pengaruh penggunaan metode *Question Student Have* terhadap kemampuan memahami materi peserta didik.

c. Kisi-Kisi Instrumen

Kisi-kisi instrument adalah sebuah tabel yang menunjukkan penyusunan instrument berdasarkan kaitannya antara variabel yang diteliti dengan sumber data dan data dimana yang akan diambil, metode yang digunakan dan instrument yang disusun.⁹

Tabel 3.3
Kisi-Kisi Instrumen Tes

Kompetensi dasar	Indikator	Butir-butir soal	Jumlah
Menganalisis peran ekonomi dalam Upaya menyejahterakan kehidupan masyarakat dibidang sosial dan budaya untuk memperkuat kesatuan dan persatuan bangsa Indonesia serta hubungannya dengan karakteristik ruang	Menjawab soal tentang interaksi sosial dan hasil-hasil pembangunan di lingkungan masyarakat.	1, 2, 3, 4, 5, 6, 7, 8, 9, 10	10
Menyajikan hasil analisis tentang peran ekonomi dalam Upaya menyejahterakan kehidupan masyarakat di bidang sosial dan budaya untuk memperkuat kesatuan dan persatuan bangsa.	Menjelaskan tentang interaksi sosial dan hasil-hasil pembangunan di lingkungan masyarakat, serta pengaruhnya terhadap pembangunan sosial,	11, 12, 13, 14, 15	5

⁹ Suharrsimi Arikunto, *Prosedur Penelitian Suatu Pendekatan Praktik*, (Jakarta: Rineka Cipta, 2006), h. 57.

	budaya, dan ekonomi masyarakat.		
--	---------------------------------	--	--

2. Dokumentasi

Yaitu Teknik pengumpulan data atau informasi dengan mengambil foto-foto pada saat pembelajaran.

F. Validasi Instrumen

1. Validasi

Menguji validitas suatu instrumen, Widoyoko mengemukakan bahwa uji validitas merupakan sebuah ketetapan alat ukur dengan aspek yang akan diukur. Instrumen dikatakan valid apabila dapat mengukur dengan tepat aspek yang ingin diukur.¹⁰ Validitas instrumen diberikan oleh pakar Pendidikan. Rekapitulasi hasil validasi hasil dari pakar Pendidikan sebagai penimbang dalam validasi instrumen berupa arahan dan masukan yang diberikan, agar peneliti mempertimbangkan Kembali apakah instrumen-instrumen tersebut direvisi atau tidak. Pada tahap ini pula meminta pertimbangan secara teoritis ahli dan praktisi tentang kevalidan instrumen penelitian.

Hasil analisis tersebut selanjutnya dijadikan sebagai pedoman untuk merevisi instrumen penelitian. Untuk mengetahui kesepakatan dari pihak pakar, dapat digunakan indeks validitas, diantaranya dengan indeks yang diusulkan oleh Aiken¹¹. Indeks butir yang diusulkan Aiken ini dirumuskan:

¹⁰ Suharsimi Arikunto, *Prosedur Penelitian Suatu Pendekatan Praktik*, (Jakarta: Rineka Cipta, 2006), h 57.

¹¹ Anggreni, A. Maulana % Jusriana, *Pengaruh Pemberian Resitasi Terhadap Kreativitas dan Hasil Belajar Fisika Berorientasi Modifikasi Jigsaw*, *JPS (Jurnal Pendidikan Fisika)*, (Universitas Islam Negeri Alauddin Makassar: 5(2)), h. 76-81.

$$V = \frac{\sum s}{n(c-1)}$$

Keterangan:

V = Indeks kesepakatan rater mengenai validitas butir.

S = Skor yang diterapkan disetiap rater dikurangi skor rendah dalam kategori yang dipakai ($s = r - I_0$, dengan r = skor pilihan rater dan I_0 skor terendah penyekoran).

N = Banyaknya rater

C = Banyaknya kategori yang dipilih oleh rater.

Hasil perhitungan indeks V suatu butir soal atau perangkat dapat dikategorikan berdasarkan banyaknya:

Tabel 3.4
Kriteria Kevalidan Instrumen

Rentang Skor (v)	Kriteria Tingkat Kevalidan
$V < 0,4$	Validitas lemah
$0,4 < v < 0,8$	Validitas sedang
$V > 0,8$	Validitas tinggi

Tujuan validasi ini adalah untuk mendapatkan masukan mengenai kekurangan instrument hasil belajar berupa tes pilihan ganda yang berjumlah 15 soal. Validasi mulai dari kisi-kisi soal, aspek penilaian materi yang terdiri dari: a) kesesuaian Teknik penilaian dengan tujuan pembelajaran; b) materi; c) kontruksi soal; d) aspek kebahasan. Masukan tersebut kemudian dianalisis dan digunakan untuk merevisi instrumen tes kemampuan memahami materi IPS yang akan digunakan untuk uji coba terlebih dahulu kemudian digunakan untuk pengambilan data penelitian. Data validasi ahli materi instrumen tes

kemampuan memahami materi IPS terhadap keempat aspek yang ditunjukkan pada tabel berikut:

Tabel 3.5
Hasil Penilaian Validator

No.	Aspek yang dinilai	Penilai		S1	S2	Σs	n (c-1)	V	Ket
		I	II						
1.	Kejelasan petunjuk pengerjaan soal	4	4	3	3	6	6	1,00	TINGGI
2.	Kejelasan maksud soal	3	3	2	2	4	6	0,67	SEDANG
3.	Kesesuaian bahasa yang digunakan pada soal	4	4	3	3	6	6	1,00	TINGGI
4.	Rumusan kalimat soal menggunakan bahasa yang sederhana, mudah dipahami dan dikenal oleh siswa	4	4	3	3	6	6	1,00	TINGGI
5.	Soal sesuai dengan KD dan Indikator	4	4	3	3	6	6	1,00	TINGGI
Jumlah				14	14	28		0,93	TINGGI

Berdasarkan tabel 3.5 menunjukkan nilai rata-rata 0,93 dengan kategori kelayakan yang valid. Sehingga dapat disimpulkan bahwa instrumen tes soal layak diuji cobakan dengan beberapa revisi.

G. Teknik Pengolahan dan Analisis Data

Data yang telah terkumpul dianalisis menggunakan teknik analisis kuantitatif. Menggunakan teknik statistik deskriptif dan analisis statistik inferensial.

1. Analisis Statistik Deskriptif

Analisis deskriptif merupakan analisis yang digunakan untuk menganalisis data dengan cara mendeskripsikan data yang telah terkumpul

sebagaimana adanya tanpa bermaksud membuat kesimpulan yang berlaku untuk umum atau generalisasi.

- a. Menentukan nilai rata-rata skor

$$\bar{x} = \frac{\sum x_i}{n}$$

Keterangan:

\bar{X} = mean untuk data bergelombang

Σ = jumlah nilai data

x_i = rata-rata hitung

n = jumlah data

- b. Menghitung varians dengan cara

$$S^2 = \frac{\sum (x_i - \bar{x})^2}{n - 1}$$

- c. Menentukan standar deviasi

$$s = \sqrt{\frac{\sum (x_i - \bar{x})^2}{n}}$$

Keterangan:

S = Standar Deviasi

X_i = tanda kelas interval atau nilai tengah dari kelas interval

\bar{x} = Rata-rata

n = Jumlah Sampel

d. Kategorisasi kemampuan memahami materi

Tabel 3.6
Kategori Kemampuan memahami materi

No	Rentang Nilai	Kategori
1	0-34	Sangat Rendah
2	35-54	Rendah
3	55-64	Sedang
4	65-84	Tinggi
5	85-100	Sangat Tinggi

e. Kategorisasi Gain Ternormalisasi

Adapun rumus gain yang dinormalisasi (N-gain) dapat dihitung dengan persamaan berikut ini:

$$N\text{-gain} = \frac{S_{\text{posttest}} - S_{\text{pretest}}}{S_{\text{maksimum}} - S_{\text{pretest}}}$$

Keterangan:

S_{maks} = Skor maksimum (ideal) dari tes hasil awal dan akhir

S_{pretest} = Skor tes hasil

S_{posttest} = Skor tes akhir

Kemudian tinggi rendahnya gain yang dinormalisasikan (N-gain) dapat di klasifikasikan sebagai berikut:

M A K A S S A R

Tabel 3.7
Pembagian N-Gain Score

Nilai N-Gain	Kategorisasi
$g > 0,7$	Tinggi
$0,3 \leq g \leq 0,7$	Sedang
$g < 0,3$	Rendah

(Sumber: Melzer dalam Syahfitri, 2008: 33)

Penjelasan tabel 3.7 mengenai peningkatan kemampuan memahami materi peserta didik dapat dilihat sebagai berikut:

- a) Indeks gain $> 0,7$: Peningkatan kemampuan memahami materi dikategorikan tinggi
- b) $0,3 \leq$ indeks gain $\leq 0,7$: Peningkatan kemampuan memahami materi dikategorikan sedang
- c) Indeks gain $< 0,3$: Peningkatan kemampuan memahami materi dikategorikan rendah

2. Statistik Inferensial

a. Uji Normalitas

Uji normalitas data adalah bentuk pengujian tentang kenormalan distribusi data. Tujuan dari uji ini adalah untuk mengetahui apakah data yang terambil merupakan data berdistribusi normal atau bukan. Uji normalitas dilakukan untuk mengetahui apakah sampel yang diteliti berdistribusi normal atau tidak. Uji yang digunakan dalam normalitas adalah uji chi kuadrat.

$$\chi^2 = \sum_I^K \frac{(f_o - f_h)^2}{f_h}$$

Keterangan:

F_o =frekuensi dari yang diobservasi

F_h = frekuensi yang diharapkan

k = banyak kelas¹²

b. Uji Hipotesis

Analisis inferensial merupakan statistik yang menyediakan aturan atau cara yang dapat dipergunakan sebagai alat yang dalam rangka mencoba menarik kesimpulan yang bersifat umum, dari sekumpulan data yang telah disusun dan diolah. Dengan demikian statistik inferensial sifatnya lebih mendalam dan merupakan tindak lanjut dari statistik deskriptif.¹³

Analisis statistik inferensial digunakan untuk menjawab rumusan masalah ketiga yaitu terdapat perbedaan pengaruh kemampuan memahami materi antara yang sebelum dan sesudah menggunakan metode *Question Student Have* pada peserta didik kelas V MIN 1 Makassar.

Langkah-langkah analisis yang dilakukan adalah sebagai berikut:

1) Uji *Paired Sampel T-Test*

Uji *Paired Sampel T-Test* adalah pengujian yang digunakan untuk, 2 data berdistribusi normal. Sampel berpasangan berasal dari subjek yang sama, setiap variabel diambil saat situasi dan keadaan yang berbeda. Uji *paired sampel t-test* menunjukkan apakah sampel berpasangan mengalami perubahan yang bermakna. Hasil uji *paired sampel t-test* ditentukan oleh nilai

¹² Sugiyono, *Statistika Untuk Penelitian*, (Bandung: Alfabeta, 2015), h. 107.

¹³ Sudijono, *Pengantar Statistik Pendidikan*, (Jakarta: PT. Raja Grafindo Persada 2009), h. 5.

signifikansinya. Nilai ini kemudian menentukan keputusan yang diambil dalam penelitian.

1. Nilai signifikansi (2-tailed) $< 0,05$ menunjukkan adanya perbedaan yang signifikan antara variabel awal dengan variabel akhir. Ini menunjukkan terdapat pengaruh bermakna terhadap perbedaan perlakuan yang diberikan pada masing-masing variabel.
2. Nilai signifikansi (2-tailed) $< 0,05$ menunjukkan tidak terdapat perbedaan yang signifikan antara variabel awal dengan variabel akhir. Ini menunjukkan tidak terdapat pengaruh bermakna terhadap perbedaan perlakuan yang diberikan pada masing-masing variabel.



BAB IV
HASIL PENELITIAN DAN PEMBAHASAN

A. Gambaran Umum Lokasi Penelitian

1. Identitas Sekolah

- A. Nama sekolah : MIN 1 Kota Makassar
B. Nama kepala sekolah : Hj. Marsufa, S.Pd.I., MM
C. Alamat : Banta-Bantaeng, Kec. Rappocini, Kota Makassar,
Sulawesi Selatan, Jl. Andi Djemma Lr. 7 No. 28
D. NPSN : 60723999
E. NSM : 111173710001

2. Visi misi dan tujuan sekolah

a. Visi

Terwujudnya Lembaga Pendidikan yang Bermutu, Religius, Inovatif dan Komperatif.

b. Misi

- 1) Menyelenggarakan kegiatan religious yang mendukung penguatan dalam ibadah, berakhlak mulia serta berbudi pekerti luhur.
- 2) Mampu berkompetisi dalam berbagai event lomba, baik bidang akademik maupun non akademik
- 3) Melaksanakan pembelajaran aktif, kreatif berinovasi dan menyenangkan
- 4) Menciptakan lingkungan Madrasah yang bersih dan sehat
- 5) Menggalang partisipasi masyarakat dalam peningkatan mutu Madrasah baik fisik maupun non fisik.

c. Tujuan

- 1) Merancang pembelajaran dengan model pembelajaran yang berciri khas Madrasah

- 2) Menghasilkan lulusan yang memiliki mental pembelajaran mandiri
 - 3) Membentuk peserta didik yang berakhlakul karimah dan selalu peduli social.
3. Fasilitas sarana dan prasarana
- a. Ruang kepala sekolah
 - b. Ruang guru
 - c. Ruang belajar
 - d. Perpustakaan
 - e. Lapangan olahraga
 - f. Lapangan upacara
 - g. Kantin
 - h. WC
4. Daftar guru di sekolah

Tabel 4.1
Daftar Guru dan Jabatannya di MIN 1 Makassar

No.	Nama	Jabatan
1	Hj. Marsufa, S.Pd.I.MM	Kepala Madrasah
2	Murni, S.Pd.I	Wali Kelas I A
3	Jumariah, S.Pd.I	Wali Kelas I B
4	Andi Mutahhrah, S.Pd.I	Wali Kelas I C
5	Fitri Hidayat, S.Pd.I	Wali Kelas II A
6	St. Rahma Rayu, S.Pd.I	Wali Kelas II B
7	Halijah Umar, S.Pd.I	Wali Kelas II C
8	Andi Tenri Rawe, S.Pd.I	Wali Kelas III A
9	Narwiah, S.Ag	Wali Kelas III B
10	Nursinah Amir, S.Ag	Wali Kelas III C
11	Nuzul Hariani, S.Pd	Wali Kelas IV A

No.	Nama	Jabatan
12	Hasriani, S. Pd	Wali Kelas IV B
13	Syamsumarlin, S.Pd.I	Wali Kelas IV C
14	Inra Yani, S. Pd	Wali Kelas IV D
15	Suryanti, S.Pd.I	Wali Kelas V A
16	Andi Yusran, S. Pd. I	Wali Kelas V B
17	Misbahuddin, S.Ag., M.Pd	Wali Kelas V C
18	Irsan Iskandar, SE.I	Wali Kelas V D
19	Yusnaini Yunus, S. Pd. I	Wali Kelas VI A
20	Hasmawati, S.Pd	Wali Kelas VI B
21	Syamsiah, S.Ag	Al-Qur'an Hadits
22	Astrina Dewi, S. Ag	Aqidah Akhlak
23	Martuti, S.Pd.I	Aqidah Akhlak
24	Andi. Muh. Syahrir R, S.Pd.I	B. Arab & SKI
25	Nursyamsi, S.Pd	Bahasa Inggris
26	Nurfaizah Hamzah, S.Pd.I	Fiqh
27	Abdul Latif S, Ag	Bahasa Arab
28	Arwin, S.Pd.I	Fiqh
29	Dra. Andi Hasnah	Olahraga
30	Jamaluddin S, S.Pd	Olahraga
31	Brian Ahadinata, S.Pd	Olahraga
32	Sudirman Azis, S.Pd	Olahraga
33	Muh. Rizkiansyah, S.Pd	Matematika
34	Sukmawati, S.Pd	Matematika

5. Daftar Peserta Didik di Sekolah

Tabel 4.2
Daftar Jumlah Peserta Didik di MIN 1 Kota Makassar

NO	KELAS	JUMLAH PESERTA DIDIK
1	I.A	31
2	I.B	29
3	I.C	30
4	II.A	30
5	II.B	31
6	II.C	28
7	III.A	32
8	III.B	29
9	III.C	33
10	IV.A	26
11	IV.B	24
12	IV.C	27
13	IV.D	27
14	V.A	26
15	V.B	21
16	V.C	25
17	V.D	24
18	VI. A	25
19	VI. B	25
	Jumlah	530

B. Hasil Penelitian

Berdasarkan hasil penelitian yang dilakukan di MIN 1 Kota Makassar kelas V dengan sampel 47 peserta didik penulis mengumpulkan data melalui instrument tes kemampuan memahami materi yaitu *pretest* dan *postest*.

Pada analisis deskriptif data yang diolah yaitu data *pretest* dan *postest* kelas eksperimen kelas V dengan menggunakan metode *Question Student Have*. Dalam hal analisis deskriptif digunakan untuk memberi gambaran umum tentang skor kemampuan memahami materi peserta didik yang diperoleh berupa skor tertinggi, skor terendah, rata-rata (mean), standar deviasi, dan varians, yang bertujuan untuk mengetahui gambaran umum tentang metode *Question Student Have* terhadap kemampuan memahami materi IPS peserta didik.

Adapun hasil analisis deskriptifnya adalah sebagai berikut:

1. Deskripsi Kemampuan memahami materi peserta didik ketika tidak mendapatkan perlakuan dengan Metode *Question Student Have* Pada Pembelajaran IPS Kelas V MIN 1 Kota Makassar.

Berdasarkan tes yang telah diberikan kepada peserta didik dikelas V sebelum diterapkannya metode *Question Student Have* maka diperoleh data-data sebagai berikut:

Tabel 4.3
Kemampuan memahami materi *Pretest*

No	Responden	Jenis Kelamin	Nilai <i>Pretest</i>
1	Responden 1	P	53
2	Responden 2	L	47
3	Responden 3	L	60
4	Responden 4	P	53
5	Responden 5	P	47

No	Responden	Jenis Kelamin	Nilai <i>Pretest</i>
6	Responden 6	L	60
7	Responden 7	L	47
8	Responden 8	L	47
9	Responden 9	L	67
10	Responden 10	L	47
11	Responden 11	L	53
12	Responden 12	P	60
13	Responden 13	L	73
14	Responden 14	P	53
15	Responden 15	P	73
16	Responden 16	L	67
17	Responden 17	P	73
18	Responden 18	P	67
19	Responden 19	L	53
20	Responden 20	P	67
21	Responden 21	P	73
22	Responden 22	P	73
23	Responden 23	P	47
24	Responden 24	P	53
25	Responden 25	P	73
26	Responden 26	L	73

Sumber data: Data *Pretest* Kemampuan memahami materi Kelas VA

Tabel 4.4
Analisis Descriptive Statistics Pretest

	N	Minimum	Maximum	Mean	Std. Deviation	Variance
Pretest	26	47	73	59.96	10.367	107.478
Valid N (listwise)	26					

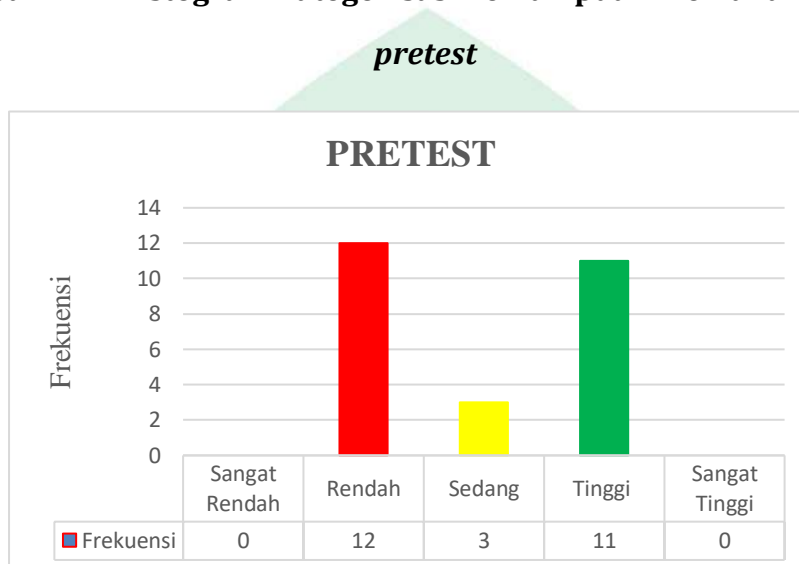
Berdasarkan table 4.4 terlihat bahwa skor maksimum untuk kemampuan memahami materi Ilmu Pengetahuan Sosial pada peserta didik kelas V MIN 1 Makassar sebelum diterapkan metode *Question Student Have* memperoleh skor maksimum 73 dan skor minimum yaitu 47 dengan nilai rata-rata 59.96 dan standar deviasi 10.367 dengan sampel 26 peserta didik. Selanjutnya analisis kategorisasi kemampuan memahami materi Ilmu Pengetahuan Sosial pada peserta didik kelas V MIN 1 Makassar sebelum diterapkannya metode *Question Student Have* disajikan dalam tabel berikut ini:

Tabel 4.5
Kategorisasi Pretest

No	Interval	Frekuensi	Kategori	Persentase
1	0-34	0	Sangat Rendah	0%
2	35-54	12	Rendah	46%
3	55-64	3	Sedang	12%
4	65-84	11	Tinggi	42%
5	85-100	0	Sangat Tinggi	0%
Jumlah		26	Sedang	100%

Berdasarkan tabel di atas sajian kategorisasi kemampuan memahami materi peserta didik yang diajar menggunakan metode *Question Student Have* dapat dilihat pada diagram berikut ini:

Gambar 4.1 : Histogram kategorisasi kemampuan memahami materi



Pada table 4.9 menunjukkan bahwa tidak terdapat peserta didik yang berada pada kategori “sangat rendah”, 12 orang peserta didik berada pada kategori “rendah” dengan persentase 46%, 3 orang peserta didik berada pada kategori “sedang” dengan persentase 12%, 11 orang peserta didik yang berada pada kategori “tinggi” dengan persentase 42% dan tidak terdapat peserta didik yang berada pada kategori “sangat tinggi”. Berdasarkan nilai rata-rata kemampuan memahami materi peserta didik ketika tidak mendapatkan perlakuan dengan metode *Question Student Have* pada mata pelajaran IPS kelas V di MIN 1 Makassar yaitu sebesar 59.96 berada pada kategori “Sedang”.

2. Deskripsi Kemampuan memahami materi peserta didik ketika mendapatkan perlakuan dengan Metode *Question Student Have* Pada Pembelajaran IPS Kelas V MIN 1 Kota Makassar.

Pada analisis statistik deskripsi, data yang diolah yaitu data postests di kelas V dengan menerapkan strategi information search. Dalam hal ini analisis deskriptif digunakan untuk memberi gambaran tentang skor kemampuan memahami materi peserta didik yang diperoleh berupa skor tertinggi, skor terendah, rata-rata (mean), standar deviasi yang bertujuan untuk mengetahui gambaran umum tentang kemampuan memahami materi peserta didik sesudah menggunakan metode *Question Student Have*. adapun hasil analisisnya adalah sebagai berikut:

Tabel 4.6
Kemampuan memahami materi *Posttest*

No	Nama Peserta Didik	Jenis Kelamin	Nilai <i>Posttest</i>
1	Responden 1	P	87
2	Responden 2	L	73
3	Responden 3	L	80
4	Responden 4	P	87
5	Responden 5	P	93
6	Responden 6	L	80
7	Responden 7	L	87
8	Responden 8	L	93
9	Responden 9	L	80
10	Responden 10	L	100
11	Responden 11	L	87
12	Responden 12	P	93
13	Responden 13	L	87
14	Responden 14	P	80
15	Responden 15	P	80

No	Nama Peserta Didik	Jenis Kelamin	Nilai <i>Posttest</i>
16	Responden 16	L	93
17	Responden 17	P	87
18	Responden 18	P	100
19	Responden 19	L	87
20	Responden 20	P	87
21	Responden 21	P	93
22	Responden 22	P	87
23	Responden 23	P	100
24	Responden 24	P	87
25	Responden 25	P	80
26	Responden 26	L	93

Sumber: Data *Posttest* Kemampuan memahami materi Kelas VA

Tabel 4.7
Analisis Descriptive Statistics *Posttest*

	N	Minimum	Maximum	Mean	Std. Deviation	Variance
<i>Posttest</i>	26	73	100	87.73	6.926	47.965
Valid N (listwise)	26					

Berdasarkan table 4.7 terlihat bahwa skor maksimum untuk kemampuan memahami materi Ilmu Pengetahuan Sosial pada peserta didik kelas V MIN 1 Makassar sesudah diterapkan metode *Question Student Have* memperoleh skor maksimum 100 dan skor minimum yaitu 73 dengan nilai rata-rata 87.73 dan standar deviasi 6.926 dengan sampel 26 peserta didik. Selanjutnya analisis kategorisasi kemampuan memahami materi Ilmu

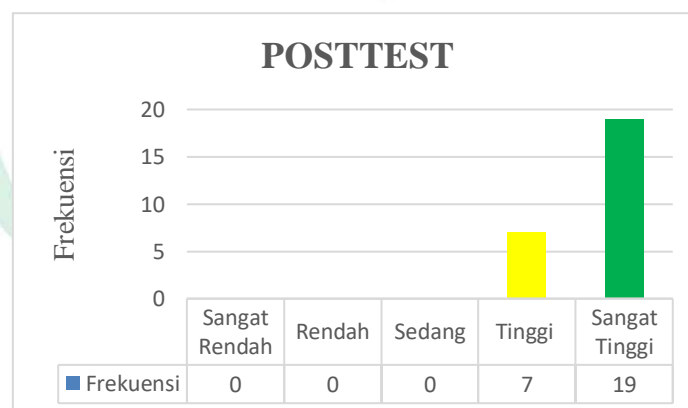
Pengetahuan Sosial pada peserta didik kelas V MIN 1 Makassar setelah diterapkannya metode *Question Student Have* disajikan dalam tabel berikut ini:

Tabel 4.8
Kategorisasi *Posttest*

No	Interval	Frekuensi	Kategori	Persentase
1	0-34	0	Sangat Rendah	0%
2	35-54	0	Rendah	0%
3	55-64	0	Sedang	0%
4	65-84	7	Tinggi	27%
5	85-100	19	Sangat Tinggi	73%
Jumlah		26	Sangat Tinggi	100%

Berdasarkan tabel di atas sajian kategorisasi kemampuan memahami materi peserta didik sebelum menggunakan metode *Question Student Have* dapat dilihat pada diagram berikut ini:

Gambar 4.2 : Histogram kategorisasi kemampuan memahami materi *posttest*



Data pada tabel 4.10 menunjukkan bahwa tidak terdapat peserta didik yang berada pada kategori “sangat rendah”, tidak terdapat peserta didik

yang berada pada kategori “rendah” dan juga tidak terdapat peserta didik yang berada pada kategori “sedang”, 7 orang peserta didik yang berada pada kategori “tinggi” dengan persentase 27%, 19 orang peserta didik yang berada pada kategori “sangat tinggi” dengan persentase 73%. Berdasarkan nilai rata-rata kemampuan memahami materi peserta didik ketika mendapatkan perlakuan dengan metode *Question Student Have* pada mata pelajaran IPS kelas V di MIN 1 Makassar yaitu sebesar 87.73 berada pada kategori “Sangat Tinggi”.

a. Uji *N-Gain Score*

Untuk mengetahui peningkatan kemampuan memahami materi peserta didik pada mata pelajaran IPS kelas V MIN 1 Makassar ketika tidak mendapatkan perlakuan dan ketika mendapatkan perlakuan dengan metode *Question Student Have* maka dilakukan uji *N-gain* dengan menggunakan rumus. Hal tersebut dilakukan dengan cara menghitung selisih antara nilai *pretest* (tes ketika tidak mendapatkan perlakuan) dan nilai *posttest* (tes ketika mendapatkan perlakuan).

Adapun hasil peningkatan kemampuan memahami materi IPS dengan menggunakan rumus *n-gain*, lebih jelasnya dapat dilihat pada tabel 4.9 dibawah ini:

Tabel 4.9
Perhitungan *N-Gain Score*

No	Nama Siswa	Nilai Pretest	Nilai Posttest	Pretest - Posttest	Skor Ideal - Pretest	N-Gain
1	Responden 1	53	87	34	-53	0,72
2	Responden 2	47	73	26	53	0,49
3	Responden 3	60	80	20	40	0,5
4	Responden 4	53	87	34	47	0,72
5	Responden 5	47	93	46	53	0,86
6	Responden 6	60	80	20	40	0,5
7	Responden 7	47	87	40	53	0,75

No	Nama Siswa	Nilai Pretest	Nilai Posttest	Pretest - Posttest	Skor Ideal - Pretest	N-Gain
8	Responden 8	47	93	46	53	0,86
9	Responden 9	67	80	13	33	0,39
10	Responden 10	47	100	53	53	1
11	Responden 11	53	87	34	47	0,72
12	Responden 12	60	93	33	40	0,82
13	Responden 13	73	87	14	27	0,51
14	Responden 14	53	80	27	47	0,57
15	Responden 15	73	80	7	27	0,25
16	Responden 16	67	93	26	33	0,78
17	Responden 17	73	87	14	27	0,51
18	Responden 18	67	100	33	33	1
19	Responden 19	53	87	34	47	0,72
20	Responden 20	67	87	20	33	0,6
21	Responden 21	73	93	20	27	0,74
22	Responden 22	73	87	14	27	0,51
23	Responden 23	47	100	53	53	1
24	Responden 24	53	87	34	47	0,72
25	Responden 25	73	80	7	27	0,25
26	Responden 26	73	93	20	27	0,74
	Rata-Rata	59,96	87,73	27,77	36,19	0,66

Tabel 4.9 di atas bahwa rata-rata nilai *pretest* adalah 59.96 dan nilai rata-rata *posttest* adalah 87.73 sehingga diperoleh hasil *normalized gain* atau rata-rata *gain* ternormalisasi adalah sebesar 0,66.

Untuk lebih jelasnya, kategorisasi peningkatan kemampuan memahami peserta didik dapat dilihat pada tabel 4.10 dibawah ini:

Tabel 4.10
Kategorisasi Peningkatan dengan *N-Gain* Skor

Nilai N-Gain	Kategorisasi	Frekuensi	Persentase %
$g > 0,7$	Tinggi	15	58%
$0,3 \leq g \leq 0,7$	Sedang	9	35%
$g < 0,3$	Rendah	2	8%

Berdasarkan tabel 4.10 di atas dapat dilihat bahwa ada 15 atau 58% peserta didik yang memiliki nilai *n-gain* $> 0,7$ yang berarti peningkatan

kemampuan memahami materi peserta didik berada pada kategori “Tinggi”, 9 atau 35% peserta didik yang memiliki nilai $n\text{-gain}$ $0,3 \leq \text{nilai } n\text{-gain} \leq 0,7$ yang berarti peningkatan kemampuan memahami materi peserta didik berada pada kategori “Sedang”, dan 2 atau 8% peserta didik yang memiliki nilai $n\text{-gain} < 0,3$ yang berarti peningkatan kemampuan memahami materi peserta didik berada pada kategori “Rendah”.

Jika nilai rata-rata $n\text{-gain}$ peserta didik sebesar 0,66 dikonversi dalam 3 kategorisasi di atas, maka rata-rata nilai $n\text{-gain}$ berada pada interval $0,3 \leq g \leq 0,7$ artinya peningkatan kemampuan memahami materi IPS peserta didik dengan metode *Question Student Have* umumnya berada pada kategori “Sedang”. Nilai rata-rata $n\text{-gain}$ sebesar 0,66 yang berarti berada pada kategorisasi sedang atau nilai $n\text{-gain} \geq 0,3$ sehingga dapat disimpulkan bahwa peningkatan kemampuan memahami materi IPS peserta didik memenuhi kriteria keberhasilan.

3. Pengaruh perbedaan kemampuan memahami materi peserta didik ketika mendapatkan perlakuan dibandingkan ketika tidak mendapatkan perlakuan dengan metode *Question Student Have* pada mata pelajaran IPS kelas V di MIN 1 Makassar.

a. Uji Normalitas

Sebelum melakukan pengolahan data lebih lanjut dilakukan pengujian prasyarat penelitian yaitu uji normalitas. Uji normalitas bertujuan untuk mengetahui apakah terdapat pengaruh penggunaan metode *Question Student Have* terhadap kemampuan memahami materi pada Pembelajaran IPS peserta didik berdistribusi normal atau tidak. Dalam melakukan uji normalitas, digunakan pengujian *Kolmogorov Smirnov* dan *Shapiro Wilk*, serta dihitung menggunakan aplikasi SPSS dengan taraf signifikan $\text{sig } a = 0,05$. Jika angka

signifikan ($\text{sig} < 0,05$) maka tidak berdistribusi normal. Jika angka signifikan ($\text{sig} > 0,05$) maka data berdistribusi normal. Berikut hasil uji normalitas yang didapatkan:

Tabel 4.11
Test Of Normality

Tests of Normality						
	Kolmogorov-Smirnov ^a			Shapiro-Wilk		
	Statistic	df	Sig.	Statistic	df	Sig.
Pretest Kemampuan memahami materi	.211	26	.004	.845	26	.001
Posttest Kemampuan memahami materi	.196	26	.012	.917	26	.039

a. Lilliefors Significance Correction

Berdasarkan tabel 4.9 hasil uji normalitas sebelum penggunaan metode *Question Student Have* diketahui nilai *Kolmogorov-Smirnov* signifikansi sebesar 0.04 dan nilai *Shapiro-Wilk* signifikansi sebesar 0.01 dengan menggunakan taraf signifikansi 0,05. Nilai signifikansi yang diperoleh tersebut a ($0,04 < 0,05$). Kemudian hasil uji normalitas sesudah penggunaan metode *Question Student Have* diketahui nilai *Kolmogorov-Smirnov* signifikansi sebesar 0,012 dan *Shapiro-Wilk* signifikansi sebesar 0,039 dengan menggunakan taraf signifikansi 0,05. Nilai signifikan yang diperoleh tersebut lebih besar dari a ($0,012 > 0,05$). Sehingga dapat disimpulkan bahwa nilai posttest sesudah penggunaan metode *Question Student Have* terhadap

kemampuan memahami materi Ilmu Pengetahuan Sosiak pada peserta didik kelas V MIN 1 Makassar berdistribusi normal.

b. Uji Paired Sampel T-Test

Paired sample T-Test adalah pengujian yang digunakan untuk membandingkan selisi dua mean dari dua sampel yang berpasangan dengan asumsi data berdistribusi normal agar hipotesis yang dibuat dapat dilakukan analisis dengan uji *paired sample T-test*. Dengan kaidah pengujian sebagai berikut:

1. Jika nilai Sig. < 0,05, maka terdapat perbedaan kemampuan memahami materi IPS peserta didik di kelas V MIN 1 Makassar yang signifikan pada data *pretest* dan *posttest*.
2. Jika nilai Sig. > 0,05, maka tidak terdapat perbedaan kemampuan memahami materi IPS peserta didik di kelas V MIN 1 Makassar yang signifikan pada data *pretest* dan *posttest*.

Hasil analisisnya dapat dilihat pada tabel berikut ini:

Tabel 4.11
Uji Hipotesis

Paired Samples Test										
		Paired Differences					t	df	Significance	
		Me an	Std. Devia tion	Std. Error Mean	95% Confidence Interval of the Difference				One- Sided p	Two- Sided p
					Lower	Upper				
P a i r 1	Pretest - Posttes t	- 27. 76 9	13.10 7	2.570	- 33.06 3	- 22.475	- 10. 80 3	2 5	<,001	<,001

Kaidah Pengujian:

- a) Jika $t_{\text{hitung}} > t_{\text{tabel}}$ maka metode *Question Student Have* berpengaruh terhadap kemampuan memahami materi peserta didik di kelas V di MIN 1 Makassar.
- b) Jika $t_{\text{hitung}} < t_{\text{tabel}}$ maka metode *Question Student Have* berpengaruh tidak berpengaruh terhadap kemampuan memahami materi peserta didik di kelas V di MIN 1 Makassar.

Berdasarkan tabel 4.10 hasil uji *Paired Sampel T-Test* diperoleh nilai signifikansi sebesar 0,01. Nilai signifikansi yang diperoleh tersebut lebih kecil dari (0,01 < 0,05). Sehingga dapat disimpulkan bahwa terdapat perbedaan yang signifikan pada data kemampuan memahami materi *Pretest* dan *Posttest* peserta didik kelas V di MIN 1 Makassar. Hasil analisis inferensial atau uji T dengan menggunakan *Paired Sampel T-Test* dengan menggunakan SPSS menunjukkan $T_{\text{hit}} = 13.107$ dengan $T_{\text{Tabel}} = 10.803$. sehingga dapat disimpulkan bahwa terdapat pengaruh penggunaan metode *Question Student Have* terhadap kemampuan memahami materi peserta didik pada mata pelajaran IPS kelas V di MIN 1 Makassar.

C. Pembahasan

1. Kemampuan memahami materi peserta didik ketika tidak mendapatkan perlakuan dengan Metode *Question Student Have* Pada Pembelajaran IPS Kelas V MIN 1 Kota Makassar.

Kemampuan memahami materi peserta didik Ketika tidak mendapatkan perlakuan dengan metode *Question Student Have* diperoleh dengan mengumpulkan data berupa tes dan menggunakan instrument berupa soal. Soal *pretest* terdiri dari 15 butir soal pilihan ganda yang masing-masing meperoleh nilai rata-rata sebesar 73 dan 47. Data tersebut kemudian diolah

menggunakan analisis deskriptif dengan bantuan aplikasi SPSS versi 29 *for windows* diperoleh nilai rata-rata sebesar 59.96 sedangkan standar deviasi sebesar 10.367. Perolehan nilai maksimum 73 dan skor nilai minimum 47 dengan jumlah sampel 26 peserta didik.

Berdasarkan kategorisasi kemampuan memahami materi IPS peserta didik ketika tidak mendapatkan perlakuan dengan metode *Question Student Have* maka diketahui nilai peserta didik yang berada pada kategori “sangat rendah” tidak ada, 12 peserta didik berada pada kategori “rendah”, 3 peserta didik berada pada kategori “sedang”, 11 peserta didik yang berada pada kategori “tinggi”, dan tidak ada peserta didik yang berada pada kategori “sangat tinggi”. Jadi nilai rata-rata peserta didik sebelum menggunakan metode *Question Student Have* sebesar 59.96 berada pada kategori “sedang”.

2. Kemampuan memahami materi peserta didik ketika mendapatkan perlakuan dengan Metode *Question Student Have* Pada Pembelajaran IPS Kelas V MIN 1 Kota Makassar.

Kemampuan memahami materi peserta didik Ketika mendapatkan perlakuan dengan metode *Question Student Have* diperoleh dengan mengumpulkan data berupa tes dan menggunakan instrument berupa soal. Soal *posttest* terdiri dari 15 butir soal pilihan ganda yang masing-masing memperoleh nilai rata-rata sebesar 100 dan 73. Data tersebut kemudian diolah menggunakan analisis deskriptif dengan bantuan aplikasi SPSS versi 29 *for windows* diperoleh nilai maksimum 100 dan skor nilai minimum 73 dengan jumlah sampel 26 peserta didik.

Berdasarkan kategorisasi kemampuan memahami materi IPS peserta didik ketika mendapatkan perlakuan dengan metode *Question Student Have* maka diketahui nilai peserta didik yang berada pada kategori “sangat rendah”,

kategori “rendah”, kategori “sedang” tidak ada, 7 peserta didik berada pada kategori “tinggi”, 19 peserta didik berada pada kategori “sangat tinggi”. Jadi nilai rata-rata peserta didik sesudah menggunakan metode *Question Student Have* sebesar 87.73 berada pada kategori “sangat tinggi”.

3. Pengaruh perbedaan kemampuan memahami materi peserta didik ketika mendapatkan perlakuan dibandingkan ketika tidak mendapatkan perlakuan dengan metode *Question Student Have* pada mata pelajaran IPS kelas V di MIN 1 Makassar.

Berdasarkan kemampuan memahami materi IPS peserta didik ketika mendapatkan perlakuan dibandingkan ketika tidak mendapatkan perlakuan dengan metode *Question Student Have* terdapat perbedaan yaitu sebelum menggunakan metode *Question Student Have* dengan nilai tertinggi 73 dan terendah 47 dengan rata-rata 59.96. Sedangkan sesudah menggunakan metode *Question Student Have* dengan nilai tertinggi 100 dan terendah 73 sehingga rata-rata 87.73.

Setelah dilakukan perhitungan untuk pengujian hipotesis, hasil penelitian ini menunjukkan bahwa terdapat perbedaan kemampuan memahami materi IPS peserta didik yang signifikan antara peserta didik yang diajar ketika mendapatkan perlakuan dibandingkan ketika tidak mendapatkan perlakuan dengan metode *Question Student Have*. Hal ini dapat dilihat dari analisis uji T yang telah dilakukan dengan menggunakan *Paired Sampel T-test* dengan menggunakan SPSS menunjukkan $T_{hit} = 13.107$ dengan $T_{tabel} = 10.803$. Sehingga dapat disimpulkan bahwa metode *Question Student Have* efektif digunakan terhadap kemampuan memahami materi IPS peserta didik kelas V di MIN 1 Makassar.

BAB V

PENUTUP

A. Kesimpulan

1. Kemampuan memahami materi peserta didik ketika tidak mendapatkan perlakuan dengan metode *Question Student Have* pada pembelajaran IPS kelas V di MIN 1 Makassar terbukti berada pada kategori “sedang”.
2. Kemampuan memahami materi peserta didik ketika mendapatkan perlakuan dengan metode *Question Student Have* pada pembelajaran IPS kelas V di MIN 1 Makassar terbukti berada pada kategori “sangat tinggi”.
3. Ternyata terdapat perbedaan yang signifikan kemampuan memahami materi IPS peserta didik ketika tidak mendapatkan perlakuan dengan metode *Question Student Have* memiliki kategori “sedang” dengan nilai 73-47 sedangkan ketika mendapatkan perlakuan dengan metode *Question Student Have* dengan kategori “sangat tinggi” dengan nilai 100-73. Berdasarkan hasil uji *Paired Sampel T-Test* diperoleh nilai signifikansi sebesar 0.001. Nilai signifikansi yang diperoleh tersebut lebih kecil dari ($0.001 < 0.05$). Sehingga dapat disimpulkan bahwa terdapat perbedaan yang signifikansi pada data *Pretest-Posttest* kemampuan memahami materi peserta didik kelas V di MIN 1 Makassar. Hasil analisis inferensial atau uji T dengan menggunakan *Paired Sampel T-Test* dengan menggunakan SPSS menunjukkan $T_{hit} = 13.107$ dengan $T_{Tabel} = 10.803$. sehingga dapat disimpulkan bahwa terdapat pengaruh penggunaan metode *Question Student Have* terhadap kemampuan memahami materi peserta didik pada mata pelajaran IPS kelas V di MIN 1 Makassar.

B. Implikasi Penelitian

Sehubungan dengan hasil yang diperoleh dengan demikian dalam penelitian ini, penyusun mengajukan beberapa saran sebagai berikut:

1. Bagi peserta didik kelas V MIN 1 Makassar, mampu memotivasi peserta didik untuk meningkatkan kemampuan memahami materi peserta didik dengan penggunaan metode *Question Student Have* pada pelajaran IPS.
2. Bagi sekolah, menambah *referensi* untuk perbaikan dan peningkatan kualitas pembelajaran serta bahan kajian bersama agar dapat meningkatkan kualitas sekolah
3. Bagi peneliti, menambah pengalaman peneliti secara langsung tentang bagaimana pengaruh penggunaan metode *Question Student Have* terhadap kemampuan memahami materi.

DAFTAR PUSTAKA

- Apriyanti, Rika Nurul. *"Penerapan Metode Questions Student Have Dalam Mneingkatkan Keaktifan Siswa Pada Mata Pelajaran Akidah Akhlak Di Kelas III Madrasah Ibtidaiyah Negeri Kota Jambi"*. Skripsi. Jambi: UIN Sulthan Thaha Saifuddin Jambi, 2019.
- Arikunto, Suharsimi. *Prosedur Penelitian Suatu Pendekatan Praktik*, Jakarta: Rineka Cipta, 2006.
- Asnawir dan Basyiruddin Usman, *Media Pembelajaran*, Jakarta: Ciputat Pers, 2002.
- Djamarah, Syaiful Bahri. *Guru dan Anak Didik*, Jakarta: PT. Rineka Cipta, 2005.
- Elvina, Vivi. *"Pengaruh Strategi Active Learning Tipe Questions Student Have (QSH) terhadap kemampuan bertanya pada mata pelajaran IPA siswa kelas IV SD IT Miftahul Jannah Medan"*.Skripsi. Medan: UIN Sumatera Utara, 2020.
- Fatoni, Abdurrahman. *Metotodologi Peneltian dan Teknik Penyusunan Skripsi*, Jakarta: Rineka Cipta, 2011.
- Ghony, Djunaidi. *Metodologi Penelitian Pendidikan, Pendekatan Kuantitatif*, UIN Malang Press, 2009.
- Gulo. *Metodologi Penelitian*, Jakarta: Grasindo, cet.1, 2002.
- Hidayati, Umi. *"Upaya Meningkatkan keaktifan belajar Aqidah dan Akhlak dengan menggunakan metode Question Student Havedi kelas V Madrasah Ibtidaiyah Ma'had Kota Gede Yogyakarta"*.Skripsi. Jogjakarta: UIN Sunan Kalijaga, 2012.
- Kementrian Agama Republik Indonesia, *al-Qur'an aL-Karim dan Terjemahnya*, Edisi Penyempurnaan 2019.
- L. Silberman, Melvin. *Active Learning*, Bandung: Nusamedia, 2006.
- M. Idris, dan Marno.*Strategi dan Metode Pengajaran*, Jogjakarta: Ar-Ruzz Media Group, 2008.
- Maulana Anggreni, A dan Jusriana. *Pengaruh Pemberian Resitasi Terhadap Kreativitas dan Hasil Belajar Fisika Berorientasi Modifikasi Jigsaw*, Universitas Islam Negeri Alauddin Makassar.
- Melati Neneng. *"Penerapan Strategi Pembelajaran Aktif Teknik Questions Students Have Untuk Meningkatkan Perhatian Siswa Dalam*

- Pembelajaran Matematika Di MTs Jamiyyah Islamiyyah". Skripsi. Jakarta: UIN Syarif Hidayatullah Jakarta, 2011.*
- Merita, Ledy Ayu Sari. *"Penggunaan Metode Question Student Have untuk Meningkatkan Minat Belajar Siswa pada Mata Pelajaran Matematika Kelas III di SD Muhammadiyah 1 Metro Pusat". Skripsi. Lampung: Institut Agama Islam Negeri Metro, 2018.*
- Munir Misbahul. *"Pengaruh Strategi Question Student Have (Pertanyaan Dari Siswa) Terhadap Peningkatan Prestasi Belajar Siswa Pada Bidang Studi Pendidikan Agama Islam di Sekolah Dasar Islam KH.Romly Tamim Kelurahan Kenjeran Kecamatan Bulak Surabaya". Skripsi. Surabaya: UIN Sunan Ampel Surabaya, 2009.*
- Nur Aisyah Rivai Immawati, Taat Wulandari, "Perbedaan Metode Debat dan Ceramah terhadap Penggunaan Konsep IPS Ditinjau Dari Berfikir Kritis Siswa", *Harmoni Sosial: Jurnal Pendidikan IPS* 5, 1, 2018.
- Purwanto, Ngilim. *Prinsip-Prinsip*, Bandung: PT Remaja Rosda Karya, 2006.
- Riduwan, *Dasar-dasar Statistika*, Bandung: Alfabeta, 2014.
- Rosdian dan Muzakkir. *Fitrah Perspektif Hadis dan Implikasinya terhadap Konsep Pendidikan Islam Mengenai Perkembangan Manusia," Al Musannif: Jurnal Pendidikan Islam dan Keguruan*, Vol, 1 No. 2 2019.
- Rosdiana, Nuryamin Dkk. *Pengaruh Manajemen Kelas Terhadap Keaktifan Belajar Peserta Didik Pada MTs Madani Alauddin Kabupaten Gowa, Lentera Pendidikan*, Vol. 20 No. 1 Juni 2007.
- Rusdydie Salman, *Kembangkan Dirimu Menjadi Guru Multitalenta*, Jogjakarta: DIVA, 2012
- Rusman, *Model-Model Pembelajaran: Mengembangkan Profesionalisme Guru*, Jakarta Raja Grafindo Persada, 2013.
- Sanjaya, Wina. *Strategi Pembelajaran*, Jakarta: Kencana Prenada Media, 2008.
- Setyosari, Punaji. *Metode Penelitian Pendidikan dan Pengembangan*, Jakarta: Kencana, 2018.
- Slameto, *Evaluasi Pendidikan*, Jakarta: Sinar Grafika Offset, 1988.
- SM, Ismail. *Strategi Pembelajaran Agama Islam Berbasis PAIKEM: Pembelajaran Aktif, Inovatif, Kreatif, Efektif, dan Menyenangkan*, Semarang: RaSAIL, 2011.
- Sudjana, Nana. *Penilaian Hasil Belajar Mengajar*, Bandung: PT. Remaja Roskarya, 1995.

- Sudarti, Ika Ari. "*Efektivitas Penggunaan Metode Questions Student Have (QSH) dan Media Kartu Pecahan terhadap Hasil Belajar Siswa Materi Pecahan Kelas III MI NU 56 Krajangkulon Kaliwungu Kendal Tahun Pelajaran 2014/2015*". Skripsi. Semarang: UIN Walisongo Semarang, 2015.
- Sudijono, *Pengantar Statistik Pendidikan*, Jakarta: PT. Raja Grafindo Persada 2009.
- Sudjana, Nana. *CBSA dalam Proses Belajar Mengajar*, Jakarta: Sinar Buku Algensindo 1996.
- Susanto, Ahmad. *Teori Belajar & Pembelajaran di Sekolah Dasar*, Jakarta: PT Fajar Interpratama Mandiri, 2013.
- Tusriyanto, *Ilmu Pengetahuan Sosial*, Bandar Lampung: PT Anugrah Utama Raharja, 2013.
- Tusriyanto, *Pembelajaran IPS SD/MI*, Lampung: STAIN Jurai Siwo Metro, 2014.
- Undang-undang No. 20 Tahun 2003, *tentang Sistem Pendidikan Nasional*, Jakarta: CV Mini Jaya Abadi, 2003.
- Wiyani Novan Ardy, Barnawi, *Ilmu Pendidikan Islam*, Jogjakarta: Ar-Ruzz Media, 2012
- Zain, Aswan dan Djamarah, Syaiful Bahri. *Strategi Belajar Mengajar*, Jakarta: Rineka Cipta, 2002.
- Zaini, Hisyam. *Strategi Pembelajaran Aktif*, Jogjakarta: Pustaka Insan Madani, 2002.

B. Dokumentasi *Pretest*



C. Dokumentasi *Posttest*



DAFTAR RIWAYAT HIDUP



Adelia Arisma Suci biasa dipanggil Adel, lahir di Tologgeru, pada tanggal 17 November 2001. Merupakan anak pertama dari 3 bersaudara. Hasil buah kasih dari pasangan bapak Supeno Hadi Saputra dan ibu Kristina Kalsom. Pendidikan formal dimulai dari Sekolah Dasar di SDN Tologgeru dan lulus pada tahun 2013. Pada tahun yang sama penulis melanjutkan Pendidikan sekolah menengah pertama di MTs Al-Kautsar Ranggo dan lulus pada tahun 2016. Pada tahun yang sama pula melanjutkan Pendidikan sekolah menengah atas di SMAN 1 Madapangga dan lulus pada tahun 2019. Kemudian penulis melanjutkan Pendidikan di Universitas Islam Negeri (UIN) Alauddin Makassar pada tahun 2019 ke jenjang S1 pada Jurusan Pendidikan Guru Madrasah Ibtidaiyah Fakultas Tarbiyah dan Keguruan, sampai saat biografi ini ditulis.