

**PENGARUH IKLAN TELEVISI DAN IKLAN *YOUTUBE* TERHADAP
MINAT BELI PENGGUNA TOKOPEDIA YANG DIMEDIASI
GAYA HIDUP SEBAGAI VARIABEL INTERVENING**



SKRIPSI

Diajukan Untuk Memenuhi Salah Satu Syarat Meraih Gelar Sarjana Manajemen
Jurusan Manajemen Pada Fakultas Ekonomi dan Bisnis Islam

UIN Alauddin Makassar

Oleh :

SAKINAH TUL QALBIAH

NIM 90200117085

JURUSAN MANAJEMEN

FAKULTAS EKONOMI DAN BISNIS ISLAM

UNIVERSITAS ISLAM NEGERI ALAUDDIN MAKASSAR

2022

PERNYATAAN KEASLIAN SKRIPSI

Mahasiswa yang bertanda tangan di bawah ini :

Nama : Sakinah Tul Qalbiah
Nim : 90200117085
Tempat/Tgl lahir : Polewali Mandar, 20 September 1999
Jurusan / Konsentrasi : Manajemen / Pemasaran
Alamat : Perumahan Villa Samata Sejahtera Blok A2/15
Judul : Pengaruh Iklan Televisi dan Iklan Youtube terhadap Minat Beli pengguna Tokopedia yang dimediasi Gaya Hidup sebagai Variabel Intervening

Menyatakan dengan sesungguhnya dan penuh kesadaran bahwa skripsi ini benar adalah hasil karya sendiri. Jika dikemudian hari terbukti bahwa skripsi ini tiruan, plagiat atau dibuat oleh orang lain, sebagian atau seluruhnya, maka skripsi dan gelar yang diperoleh karenanya batal demi hukum.



Samata-Gowa, 17 Agustus 2022

Penyusun,

Sakinah Tul Qalbiah
90200117076

SURAT KETERANGAN PENYERAHAN SKRIPSI



**KEMENTERIAN AGAMA
UNIVERSITAS ISLAM NEGERI ALAUDDIN MAKASSAR
FAKULTAS EKONOMI DAN BISNIS ISLAM**

Kampus I Jl. Sri Alauddin Makassar Tlp. (0411) 864924 Fax 864923
Kampus II Jl. Sri Alauddin No. 36 Samata Sungguminasa- Gowa Tlp. (0411) 424835 Fax 424836

PENGESAHAN SKRIPSI

Skripsi yang berjudul "Pengaruh Rklan Televisi dan Iklan Youtube terhadap Minat beli Pengguna Tokopedia yang dimediasi Gaya Hidup sebagai Variabel Intervening" yang disusun oleh Sakinah Tul Qalbiah NIM: 90200117085, Mahasiswa Jurusan Manajemen Fakultas Ekonomi dan Bisnis Islam UIN Alauddin Makassar, telah diuji dan dipertahankan dalam sidang munaqasyah yang diselenggarakan pada tanggal 18 Agustus 2022, bertepatan dengan 20 Muharram 1444 H, dan dinyatakan telah dapat diterima sebagai salah satu syarat untuk memperoleh gelar sarjana Manajemen pada Fakultas Ekonomi dan Bisnis Islam jurusan Manajemen.

Samata-Gowa, 18 Agustus 2022 M
20 Muharram 1444 H

DEWAN PENGUJI

Ketua	: Dr. Muh. Wahyudin Abdullh, SE., M.Si., Ak.	(.....)
Sekretaris	: Dr. Hj. Rahmawati Mun, M.Ag	(.....)
Penguji 1	: Okta Kofri, SE, MFS, Ph.D	(.....)
Penguji 2	: Hj. Lika Saharini, SE., M.M.	(.....)
Pembimbing 1	: Prof. Dr. H. Abustani Ilyas, M.Ag.	(.....)
Pembimbing 2	: Muh. Akil Rahman, SE., M.Si	(.....)

Diketahui oleh :
Dekan Fakultas Ekonomi dan Bisnis
Islam UIN Alauddin Makassar

Prof. Dr. H. Abustani Ilyas, M.Ag
NIP.19661130 199303 1 003

KATA PENGANTAR

Assalamualaikum Warahmatullahi Wabarakatuh

Puji syukur kita panjatkan kehadirat Allah swt. Atas berkat rahmat dan karuniaNya sehingga penulis dapat menyelesaikan penelitian dan penyusunan skripsi ini. Shalawat serta salam senantiasa dicurahkan kepada junjungan kita Rasulullah Muhammad SAW yang merupakan suri tauladan bagi kita umat muslim. Dengan atas izin Allah sehingga penulis dapat menyelesaikan skripsi dengan judul **“Pengaruh Iklan Televisi dan Iklan Youtube terhadap Minat beli pengguna Tokopedia yang dimediasi gaya hidup sebagai variabel intervening”** yang merupakan salah satu syarat untuk menyelesaikan studi pada jenjang Sarjana Strata 1 (S1) pada jurusan Manajemen, Fakultas Ekonomi dan Bisnis Islam, Universitas Islam Negeri Alauddin Makassar.

Dalam proses menyelesaikan skripsi ini tentunya tidak mudah dan banyak yang harus dilewati, Adapun prosesnya tak lepas dari berbagai pihak yang turut serta berperan penting sehingga skripsi ini dapat terselesaikan. Maka dari itu penulis mengucapkan terimakasih yang sebesar-besarnya kepada semua pihak yang telah memberikan bimbingan, dukungan, bantuan dan motivasi kepada penulis terkhusus kepada kedua orangtua tercinta yang tak henti-hentinya memberikan dukungan dan bantuan serta mendoakan penulis hingga bisa sampai di titik ini, yakni Ayahanda Munawar Cappaloga

dan Ibunda Nurhidayah, dan juga saudara tersayang Rahmatul Mutakabbir, Mujiburrahman dan Syafiah Tun Nafsiah. Serta keluarga besar yang tidak dapat penulis paparkan satu per satu. Terimakasih untuk segala dukungan yang tiada hentinya sehingga penulis dapat menyelesaikan skripsi ini. Pada kesempatan ini tak lupa pula penulis menyampaikan terimakasih kepada :

1. **Bapak Prof. H. Hamdan Juhannis, M.A., Ph.D.**, selaku Rektor UIN Alauddin Makassar, beserta Wakil Rektor I (**Bapak Prof. Dr. Mardan, M.Ag.**), Wakil Rektor II (**Bapak Dr. Wahyuddin, M.Hum.**), Wakil Rektor III (**Bapak Prof. Dr. Darussalam, M.Ag.**), dan Wakil Rektor IV (**Bapak Dr. H. Kamaluddin Abunawas, M.Ag.**), yang selama ini berusaha memajukan Universitas Islam Negeri Alauddin Makassar dan memberikan bantuan fisik maupun material serta memberikan fasilitas dalam proses perkuliahan.
2. **Bapak Prof. Dr. H. Abustani Ilyas, M.Ag.**, selaku Dekan Fakultas Ekonomi dan Bisnis Islam, beserta Wakil Dekan I (**Bapak Dr. Muh. Wahyuddin Abdullah, S.E., M.Si., Ak.**), Wakil Dekan II (**Ibu Dr. Hj. Rahmawati Muin, M.Ag.**), dan Wakil Dekan III (**Bapak Dr. Amiruddin K, M.E.I.**) Fakultas Ekonomi dan Bisnis Islam UIN Alauddin Makassar.
3. **Ibu Dr. Hj. Rika Dwi Ayu Parmitasari, S.E., M.Comm.** dan **Bapak Dr. Alim Syariati, SE., M.Si** selaku Ketua dan Sekertaris Jurusan Manajemen UIN Alauddin Makassar atas arahan yang telah diberikan selama proses perkuliahan sampai selesai.

4. **Bapak Prof. Dr. H. Abustani Ilyas, M.Ag.** dan **Bapak Muh.Akil Rahman, S.E., M.Si**, selaku pembimbing I dan pembimbing II, yang telah banyak meluangkan waktunya untuk membimbing dan mengarahkan penulis sejak penulisan skripsi hingga selesai.
5. **Bapak Okta Nofri, Ph.D** dan **Ibu Hj, Eka Suhartini, SE. M.M** selaku penguji I dan penguji II, yang telah banyak meluangkan waktunya untuk membimbing dan mengarahkan penulis sejak penulisan skripsi hingga selesai.
6. Para **Dosen** dan **Staff** di lingkungan Fakultas Ekonomi dan Bisnis Islam yang telah memberikan dorongan dan arahan selama penulis belajar sampai penyelesaian studi.
7. Sahabat-sahabat sedomisili saya **Mila Anggraeni, Khafifah** yang walaupun berbeda kampus atau jurusan tapi tetap mendukung penulis sepenuh hati dalam proses menyelesaikan skripsi ini dengan memberikan semangat dan motivasi yang tiada henti dan tetap setia menemani penulis.
8. Sahabat-sahabat seperjuangan saya **Mayang Sari, Khuldia, Nursakina Magfirah, Nurwinda, Ayu Putri Syamnarila, Nurul Mawardani** yang dengan segenap hati membantu penulis serta memberikan motivasi dan dukungan agar tidak menyerah dan tentunya sangat berjasa dalam proses penyelesaian skripsi ini.
9. Segenap teman-teman jurusan Manajemen terkhusus Angkatan 2017 yang telah memberikan banyak pelajaran selama masa perkuliahan.
10. Semua pihak yang tidak dapat dijabarkan satu persatu, sekali lagi penulis menyampaikan terimakasih yang sebanyak-banyaknya.

Akhirnya dengan segala keterbukaan dan ketulusan, skripsi ini penulis persembahkan sebagai upaya maksimal dalam memenuhi salah satu persyaratan untuk memperoleh gelar Sarjana Manajemen pada UIN Alauddin Makassar dan semoga skripsi yang penulis persembahkan ini kiranya dapat bermanfaat ke depannya bagi yang membutuhkan.

Wassalamualaikum Warahmatullahi Wabarakatuh



Penulis,

Sakinah Tul Qalbiah

90200117085

DAFTAR ISI

JUDUL	i
PERNYATAAN KEASLIAN SKRIPSI.....	ii
SURAT KETERANGAN PENYERAHAN SKRIPSI	iii
KATA PENGANTAR.....	iv
DAFTAR ISI.....	viii
DAFTAR TABEL	x
DAFTAR GAMBAR.....	xi
ABSTRAK	xii
BAB I PENDAHULUAN.....	1
A. Latar Belakang Masalah	1
B. Rumusan Masalah.....	10
C. Hipotesis.....	11
D. Definisi Operasional.....	18
E. Penelitian Terdahulu	21
F. Tujuan dan Kegunaan Penelitian	23
BAB II TINJAUAN TEORITIS	25
A. <i>Grand Theory</i>	25
B. Iklan Televisi	31
C. Iklan Youtube.....	40
D. Minat Beli.....	48
E. Gaya Hidup.....	52
F. Kerangka Pikir	60
BAB III METODE PENELITIAN	65
A. Jenis dan Lokasi Penelitian.....	65
B. Pendekatan Penelitian	65
C. Populasi dan Sampel.....	66
D. Metode Pengumpulan Data.....	69

E. Instrumen Penelitian.....	70
F. Teknik Pengolahan dan Analisis Data	73
BAB IV HASIL PENELITIAN DAN PEMBAHASAN.....	78
A. Gambaran Umum Objek Penelitian.....	78
B. Hasil Penelitian.....	81
C. Deskripsi Hasil Penelitian	88
D. Pembahasan Hasil Penelitian	100
BAB V PENUTUP.....	114
A. Simpulan	114
B. Saran	115
DAFTAR PUSTAKA	117
LAMPIRAN.....	121
LAMPIRAN 1	123
LAMPIRAN 2.....	128
LAMPIRAN 3.....	131
LAMPIRAN 4.....	134
LAMPIRAN 5.....	137
LAMPIRAN 6.....	140
DAFTAR RIWAYAT HIDUP	145

DAFTAR TABEL

Tabel 1. 1.....	21
Tabel 3. 1.....	71
Tabel 3. 2.....	71
Tabel 4. 1.....	82
Tabel 4. 2.....	83
Tabel 4. 3.....	84
Tabel 4. 4.....	85
Tabel 4. 5.....	86
Tabel 4. 6.....	87
Tabel 4. 7.....	89
Tabel 4. 8.....	90
Tabel 4. 9.....	92
Tabel 4. 10.....	93
Tabel 4. 11.....	94
Tabel 4. 12.....	95
Tabel 4. 13.....	96

DAFTAR GAMBAR

Gambar 1. 1	3
Gambar 1. 2	4
Gambar 1. 3	5
Gambar 2. 1	64
Gambar 4. 1	79



ABSTRAK

Nama : Sakinah Tul Qalbiah
Nim : 90200117085
Judul : Pengaruh Iklan televisi dan Iklan youtube terhadap minat beli pengguna tokopedia yang dimediasi gaya hidup sebagai variabel intervening

Penelitian ini bertujuan untuk mengetahui pengaruh iklan televisi dan iklan youtube terhadap minat beli pengguna tokopedia yang dimediasi gaya hidup sebagai variabel intervening. Penggunaan data dalam penelitian ini yaitu dengan data *primer* dan *sekunder*, teknik penarikan sampel dalam penelitian ini yaitu penarikan sampel non probabilitas (*non probability sampling*) yang tidak memberikan peluang yang sama bagi setiap unsur atau anggota populasi untuk dipilih menjadi sampel. Dengan adanya keterbatasan waktu maka penulis menggunakan metode *purposive sampling* dalam penelitian ini. Adapun jumlah sampel dalam penelitian ini sebanyak 100 responden.

Teknik analisis data dalam penelitian Penelitian ini menggunakan software SmartPLS untuk pengelolaan datanya. *Structural Equation Modelling* (SEM) merupakan gabungan antar dua metode statistik, yakni pertama analisis faktor yang dikembangkan dalam psikologi atau sosiologi, kedua model persamaan simultan yang dikembangkan dalam ekonometri, digunakan juga untuk menguji hubungan variabel iklan televisi terhadap

minat beli, variabel iklan youtube terhadap minat beli yang diarahkan untuk menjawab rumusan masalah atau hipotesis yang telah dirumuskan dalam penelitian ini serta digunakan untuk menguji hubungan variabel keputusan pembelian dan variabel gaya hidup sebagai variabel mediasi.

Hasil penelitian ini menunjukkan, bahwa iklan televisi berpengaruh positif dan signifikan terhadap gaya hidup, iklan *youtube* berpengaruh positif dan signifikan terhadap gaya hidup, iklan televisi tidak berpengaruh secara signifikan terhadap minat beli, iklan *youtube* berpengaruh secara positif dan signifikan terhadap minat beli, gaya hidup berpengaruh positif dan signifikan terhadap minat beli, iklan televisi berpengaruh positif terhadap minat beli pengguna tokopedia yang dimediasi gaya hidup, iklan *youtube* berpengaruh positif terhadap minat beli pengguna tokopedia yang dimediasi gaya hidup.

Kata kunci: Iklan Televisi, Iklan *Youtube*, Minat Beli dan Gaya Hidup

BAB I

PENDAHULUAN

A. Latar Belakang Masalah

Dengan adanya kemajuan teknologi di era modern saat ini telah membawa dampak perubahan yang signifikan. Tingkat kemajuan teknologi yang berkembang pesat menjadikan semua hal dalam berbagai bidang semakin dimudahkan, salah satunya pada bidang transaksi jual beli. Saat ini untuk melakukan proses jual beli tidak harus melalui pertemuan secara langsung sebab para produsen dan konsumen dapat melakukan transaksi secara *online*, entah itu melalui *market place* seperti *tokopedia*, *shopee*, *lazada* dan sejenisnya atau melalui *website* serta media lain.

Beragamnya aplikasi yang tersedia untuk berbelanja *online* dan dapat dengan mudahnya diunduh serta diakses melalui *smartphone* atau komputer tentu saja semakin memudahkan proses belanja *online* tersebut. Sebab memasuki era globalisasi ini berbelanja secara *online* sudah menjadi suatu kebutuhan karena jangkauannya yang lebih luas. Terlebih lagi, kegiatan sehari-hari seperti mencari barang-barang yang dibutuhkan atau diinginkan dapat dilakukan secara virtual melalui internet dengan menggunakan aplikasi-aplikasi *market place* yang tersedia atau melalui *website*.

Pada era globalisasi ini, ada banyak bisnis yang mengoptimalkan penggunaan Internet sebagai media untuk melakukan jual beli *online*. Jual beli atau bisnis *online* ini memiliki banyak kemudahan, salah satunya yaitu

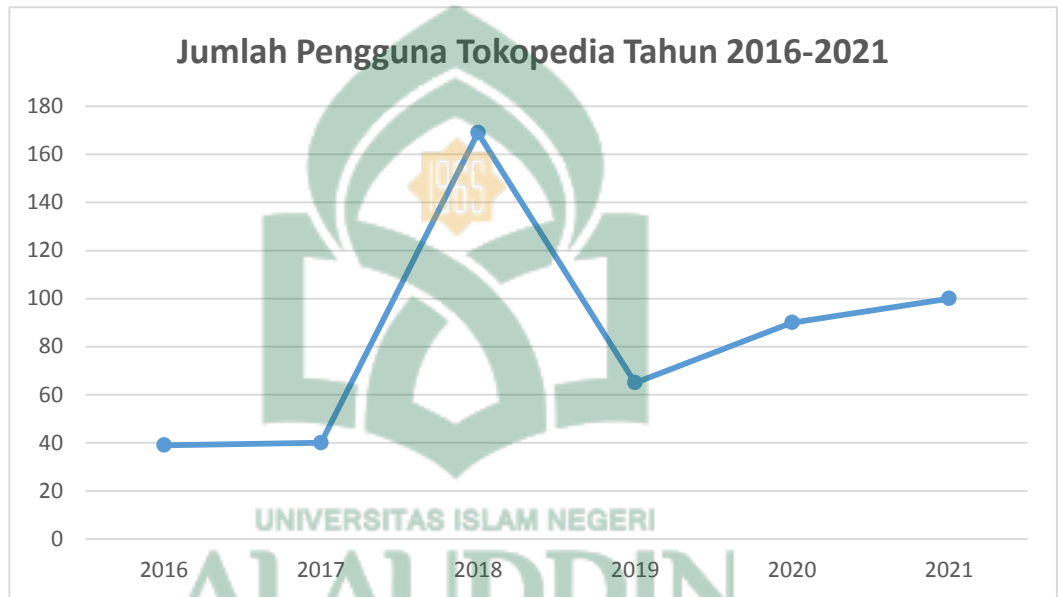
dapat dilakukan kapan saja dan dimana saja, oleh sebab itu jual beli dengan sistem *online* semakin berkembang pesat dengan jangkauan pangsa pasar yang begitu luas. Kegiatan jual beli *online* dengan memanfaatkan media internet menggunakan aplikasi ini dikenal dengan istilah *Market Place*.

Market Place adalah suatu wadah dimana banyak penjual atau produsen berkumpul untuk menjual berbagai macam barang produksi yang difasilitasi dengan jaringan internet. Jika dianalogikan, *market place* adalah sebuah pasar yang memfasilitasi banyak pedagang dan pembeli untuk melakukan transaksi penjualan secara virtual atau *online*. Melalui *market place* semua formalitas yang biasa digunakan dalam transaksi konvensional berkurang, disamping tentunya konsumen pun memiliki kemampuan untuk mengumpulkan dan membandingkan informasi seperti barang dan jasa secara lebih leluasa tanpa dibatasi oleh batas wilayah.

Kemajuan industri *market place* di Indonesia salah satunya ditandai dengan berkembangnya sistem belanja *online* yang cukup diminati oleh masyarakat Indonesia. Terdapat Banyak sekali pilihan *market place* untuk berbelanja seperti *Tokopedia*, *Shopee*, *Lazada* dan masih banyak lagi. Semakin banyak situs jual beli yang ada, maka persaingan di kalangan *market place* pun menjadi semakin ketat. Salah satu *market place* dengan jumlah pengguna yang cukup banyak adalah Tokopedia, adapun data pengguna atau jumlah pengunjung Tokopedia dari tahun 2017 hingga 2021 ditunjukkan pada gambar 1.1 sebagai berikut :

Gambar 1. 1

Jumlah Pengguna Tokopedia Seluruh Indonesia



Sumber : Dari berbagai website yang telah diolah, 2021

Dari berbagai sumber yang telah diolah dan diperoleh penulis, dapat dilihat bahwa perkembangan Tokopedia mengalami peningkatan paling drastis pada tahun 2018 tapi pada tahun 2019 mengalami penurunan. Meskipun demikian akan tetapi di tahun-tahun selanjutnya, Tokopedia berusaha untuk mempertahankan eksistensinya dengan berbagai cara seperti menambahkan fitur diskon dan gratis ongkir serta menjadikan iklan melalui youtube dan televisi sebagai cara untuk mempromosikannya sehingga seiring berjalannya waktu pun pengguna tokopedia juga kembali bertambah.

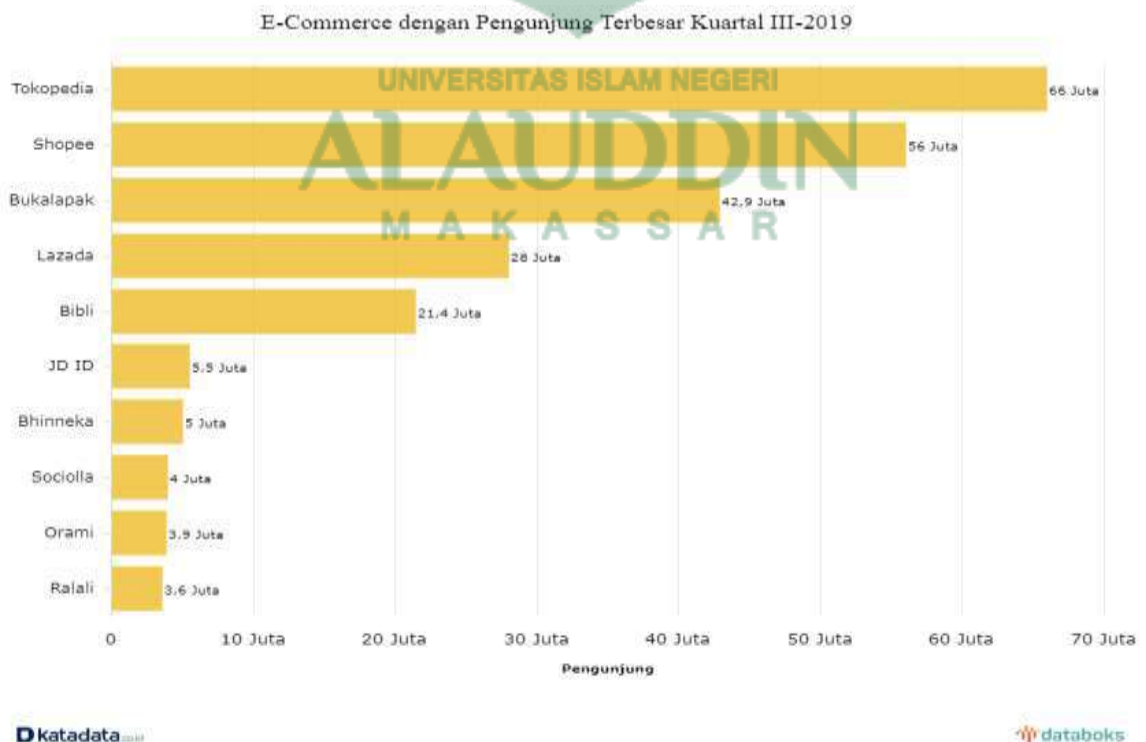
Adapun fenomena dalam penelitian ini adalah dapat dilihat dari data yang telah diperoleh di atas bahwasannya jumlah pengguna tokopedia dalam rentan waktu 2016 sampai dengan 2021 mengalami perubahan.

Pada kuartal ke-3 tahun 2019 tokopedia menempati urutan pertama sebagai *marketplace* yang paling banyak dikunjungi dapat dilihat pada gambar 1.2 berikut ini :

Gambar 1. 2

E-commerce Dengan Pengunjung Terbesar Kuartal III – 2019

Sumber : Data diolah 2022

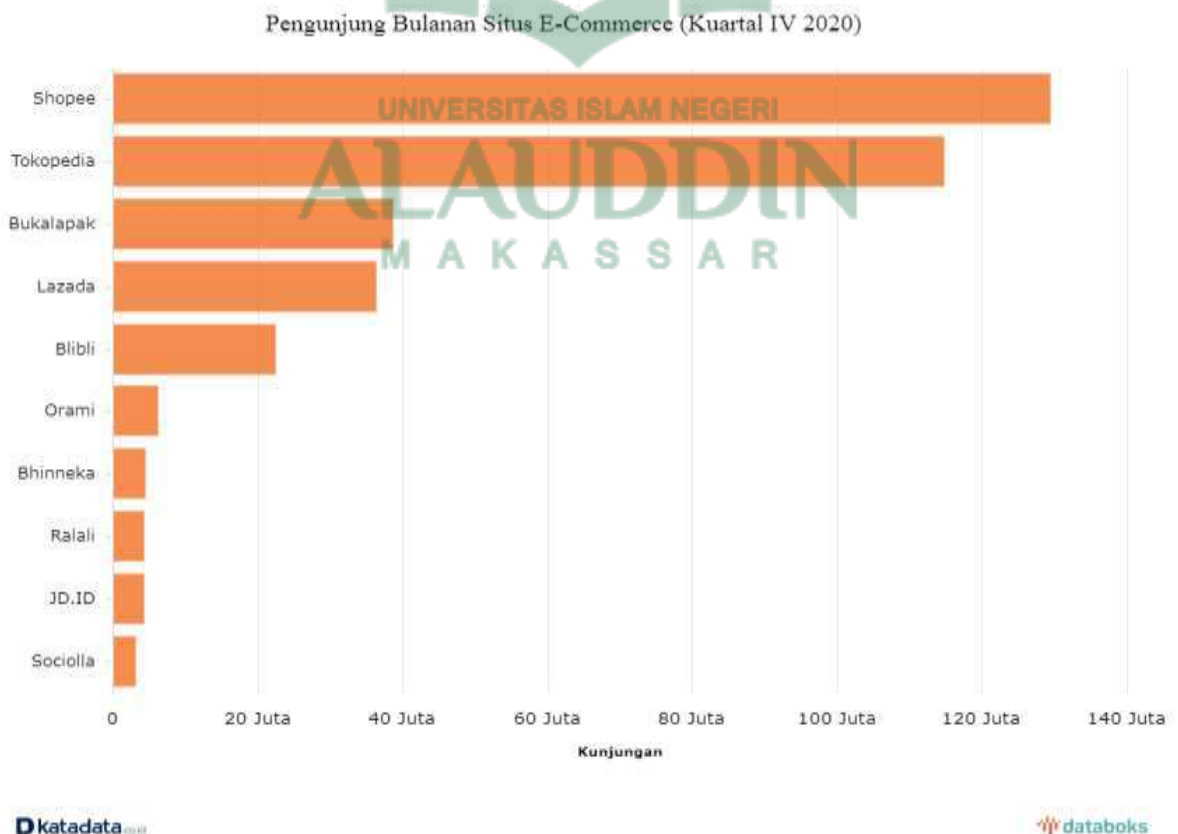


Tokopedia menduduki peringkat pertama yang mana tokopedia memiliki jumlah pengunjung terbanyak yakni 66 juta pengunjung. Shopee

menduduki urutan kedua setelah Tokopedia yang mana Shopee memiliki 56 juta pengunjung. Kemudian disusul oleh Bukalapak, Lazada, Blibli, JD.id, Bhinneka, Sociolla, Orami dan yang terakhir adalah Ralali. Pada kuartal ke-4 tahun 2020 terdapat 10 *marketplace* terbaik yang paling ramai dikunjungi yaitu seperti yang ditunjukkan Gambar 1.3 berikut ini :

Gambar 1.3

E-commerce Dengan Pengunjung Terbesar Kuartal IV Tahun 2020



Sumber : Data diolah 2022

Berdasarkan Gambar 1.3 mengenai urutan 10 *e-commerce* dengan pengunjung terbanyak pada kuartal ke-4 tahun 2020 Shopee menduduki peringkat pertama yang kemudian disusul oleh Tokopedia diperingkat kedua. Peringkat ketiga ada Bukalapak kemudian disusul oleh Lazada, Blibli, Orami, Bhinneka, Ralali, JD.id dan yang terakhir adalah Sociolla. Urutan pada gambar 1.2 dan 1.3 merupakan urutan berdasarkan *online traffic* dalam jutaan klik (ramai dikunjungi) . Terkait fenomena tersebut maka masalah dalam penelitian ini yang dapat disimpulkan adalah terjadinya perubahan jumlah pengguna tokopedia dari tahun ke tahun dimana peringkat tokopedia dari peringkat pertama menjadi peringkat kedua dan tergeser oleh shopee yang berhasil naik ke peringkat pertama sebagai *E-commerce* dengan pengunjung terbanyak pada tahun berikutnya. Tentu saja hal itu mengalami perubahan dibandingkan tahun sebelumnya yang dimana tokopedia berhasil menduduki posisi pertama.

Adapun *Grand Theory* yang saya gunakan dalam penelitian ini adalah *social media marketing activity*. Sebab berkaitan dengan variabel yang ingin diteliti yaitu periklanan melalui *social media* melalui *youtube* dan juga *marketing activity* yang berarti aktivitas pemasaran. Termasuk di dalamnya periklanan dan minat beli terhadap suatu produk.

Berdasarkan penelitian terdahulu yang diteliti oleh Teddy Maulana (2018) dalam “*Pengaruh Terpaan Iklan Televisi Tokopedia Terhadap Minat Beli Di Kalangan Siswa MAN 1 Majalengka*” menunjukkan bahwa terpaan iklan televisi tokopedia memengaruhi minat beli di kalangan Siswa

MAN 1 Majalengka dikarenakan televisi merupakan salah satu media iklan yang paling efektif karena dapat menunjukkan cara bekerja suatu produk saat digunakan. Penelitian lain yang berjudul “Pengaruh Iklan Terhadap Minat Beli Pengguna Youtube dengan *Brand Recognition* sebagai Variabel Intervening” (Herdian Rizky Yuniyanto, Hani Sirine, 2018) menunjukkan bahwa melalui media Youtube, iklan sebuah produk akan menjadi lebih efektif dan dapat menarik minat pelanggan dan juga pembuatan iklan yang memperkuat merek produk dengan menambah pengetahuan tentang produk dan inovasi dalam beriklan dapat menarik minat konsumen untuk membeli. Penelitian berjudul Pengaruh Iklan Televisi, Kualitas Produk dan Gaya Hidup Terhadap Keputusan Pembelian Sabun Kesehatan “Dettol” di Swalayan Ada Setiabudi Semarang (Mutoharoh, Leonardo Budi Hasiolan, Maria Magdalena Minarsih : 2015) menunjukkan bahwa Gaya Hidup seseorang merupakan bagaimana seseorang menghabiskan waktu dan uangnya. Gaya hidup secara luas diidentifikasi bagaimana orang menghabiskan waktu mereka (aktivitas), apa yang mereka anggap penting dalam lingkungannya (ketertarikan) dan apa yang mereka pikirkan tentang diri mereka sendiri dan juga dunia disekitarnya (Hasan, 2009:124).

Iklan dapat dikatakan sebagai salah satu bentuk promosi yang praktis, ekonomis, namun menjanjikan ekspektasi tinggi. Iklan menampilkan pesan tentang kehebatan suatu produk atau jasa yang ditawarkan. Tidak heran jika produk atau jasa yang diiklankan lebih banyak konsumennya

dibandingkan dengan yang tidak beriklan. Iklan di televisi juga dirasa salah satu yang paling efektif dikarenakan durasinya yang tidak dapat dipercepat dan juga tidak dapat dihilangkan kecuali jika penonton mengganti channel atau mematikan saluran televisi. Di televisi iklan yang ditampilkan cenderung memiliki durasi yang lebih lama dan terkadang menyerupai film pendek yang membuat penonton merasa penasaran dengan bagaimana kelanjutannya. Hal-hal itulah yang membuat iklan di televisi menjadi salah satu yang paling diminati.

Oleh sebab itu, semakin banyak pula perusahaan yang berlomba-lomba untuk mengiklankan produk mereka melalui berbagai media sosial. *Youtube* merupakan salah satu media sosial yang dapat digunakan untuk memasarkan produk saat ini sebab jangkauannya yang juga begitu luas. Sifatnya yang audiovisual menyebabkan iklan yang ditayangkan di televisi dan youtube menjadi lebih menarik karena tidak hanya suara atau gambar saja, melainkan keduanya. Kondisi tersebut juga memberikan kesempatan yang lebih besar kepada perusahaan untuk merancang iklan yang lebih kreatif dan juga inovatif.

Berbagai macam alasan ini membuat media periklanan di televisi dan youtube menjadi alternatif pilihan yang menarik bagi perusahaan, dimana media periklanan di televisi dan youtube memiliki jangkauan luas serta unsur hiburan yang mendukung dalam proses pembentukan kesadaran merek konsumen. Hal tersebut diperkuat oleh pendapat Kotler bahwa iklan menjadi sangat penting karena konsumen lebih cenderung akan

memperhatikan iklan dari produk yang akan mereka beli. Iklan dapat mempengaruhi masyarakat untuk melakukan aktivitas beli produk, dan menanamkan kesadaran akan suatu merek.

Adapun terkait dengan Pandangan Islam terhadap Minat Beli dan Ekonomi terdapat dalam Al-Qur'an Surah Al-Baqarah ayat 254 :

يَا أَيُّهَا الَّذِينَ ءَامَنُوا أَنْفِقُوا مِمَّا رَزَقْنَاكُمْ مِّن قَبْلِ أَن يَأْتِيَ يَوْمٌ لَا بَيْعَ فِيهِ وَلَا خُلَّةٌ وَلَا شَفْعَةٌ ۗ وَالْكَافِرُونَ هُمُ الظَّالِمُونَ

Terjemahnya :

“Hai orang-orang yang beriman, belanjakanlah (di jalan Allah) sebagian dari rezki yang telah Kami berikan kepadamu sebelum datang hari yang pada hari itu tidak ada lagi jual beli dan tidak ada lagi syafa'at dan orang-orang kafir Itulah orang-orang yang zalim”

Dari uraian ayat di atas, maka dapat disimpulkan sesuai dengan tafsir ayat dari Al-Madinah Al-Munawwarah / Markaz Ta'dzhim al-Qur'an dibawah pengawasan Syaikh Prof. Dr. Imad Zuhair Hafidz, professor fakultas al-Qur'an Universitas Islam Madinah yakni Allah memerintahkan orang-orang beriman untuk berinfak pada segala jenis jalan kebaikan dengan harta yang Allah berikan kepada mereka. Allah memerintahkan untuk membayar zakat dan bersedekah sebelum datang hari kiamat, hari dimana seseorang tidak dapat menebus dirinya dengan harta dan tidak akan mendapatkan penolong yang dapat menolongnya dari azab. Dan orang-orang yang mendustakan Allah adalah orang-orang yang menzalimi diri sendiri dan orang lain.

Dengan semakin ketatnya persaingan di bidang *Market Place* ini, Tokopedia membutuhkan iklan untuk dapat menarik para pelanggannya.

Dalam hal ini tokopedia selalu memberikan iklan-iklan yang kreatif dan inovatif yang biasa kita lihat dalam tayangan televisi dan juga youtube. Terkait dengan gaya hidup setiap individu yang berbeda-beda, maka penulis juga tertarik untuk meneliti efektivitas iklan tokopedia di youtube dan televisi dengan menganalisis sejauh manakah gaya hidup seseorang memengaruhi keputusan pembeliannya setelah melihat iklan tokopedia baik itu di televisi maupun di youtube.

Berdasarkan latar belakang masalah tersebut, maka penulis tertarik meneliti tentang **“Pengaruh Iklan Televisi dan Iklan Youtube Terhadap Minat Beli Pengguna Tokopedia yang dimediasi Gaya Hidup Sebagai Variabel Intervening”**.

B. Rumusan Masalah

Berdasarkan latar belakang masalah yang telah dipaparkan di atas, peneliti merumuskan rumusan masalah pada proposal ini yaitu :

1. Apakah terdapat pengaruh antara iklan televisi terhadap gaya hidup pengguna tokopedia di kota makassar?
2. Apakah terdapat pengaruh antara iklan youtube terhadap gaya hidup pengguna tokopedia di kota makassar?
3. Apakah terdapat pengaruh antara iklan televisi terhadap minat beli pengguna tokopedia di kota makassar?
4. Apakah terdapat pengaruh antara iklan youtube terhadap minat beli pengguna tokopedia di kota makassar?

5. Apakah terdapat pengaruh antara gaya hidup terhadap minat beli pengguna tokopedia di kota makassar?
6. Apakah terdapat pengaruh antara iklan televisi terhadap minat beli pengguna tokopedia di kota makassar yang dimediasi gaya hidup sebagai variabel intervening?
7. Apakah terdapat pengaruh antara iklan youtube terhadap minat beli pengguna tokopedia di kota makassar yang dimediasi gaya hidup sebagai variabel intervening?

C. Hipotesis

Hipotesis adalah proposisi atau dugaan belum terbukti bahwa tentatif menjelaskan fakta atau fenomena, serta kemungkinan jawaban atas pertanyaan-pertanyaan penelitian (Zikmund, 1997:112).

Adapun Hipotesis pada penelitian ini adalah sebagai berikut :

1. Pengaruh Iklan Televisi terhadap Gaya Hidup

Penelitian berjudul Pengaruh Iklan Televisi, Kualitas Produk dan Gaya Hidup Terhadap Keputusan Pembelian Sabun Kesehatan “Dettol” di Swalayan Ada Setiabudi Semarang (Mutoharoh, Leonardo Budi Hasiolan, Maria Magdalena Minarsih : 2015) menunjukkan bahwa Gaya Hidup seseorang merupakan bagaimana seseorang menghabiskan waktu dan uangnya. Gaya hidup secara luas diidentifikasi bagaimana orang menghabiskan waktu mereka (aktivitas), apa yang mereka anggap penting dalam lingkungannya

(ketertarikan) dan apa yang mereka pikirkan tentang diri mereka sendiri dan juga dunia disekitarnya (pendapat) (Hasan, 2009:124).Salah satu yang menjadi pendorong diri pribadi yang paling mendasar adalah gaya hidup yang dipengaruhi oleh arus globalisasi. Arus globalisasi dan ilmu pengetahuan mempengaruhi cara pandang seorang konsumen terhadap pemilihan produk. Dan untuk memenuhi itu semua salah satu caranya adalah dengan adanya Iklan Televisi yang dapat memenuhi Gaya Hidup seseorang yang ia inginkan entah karena tertarik setelah melihat iklan suatu produk di televisi.

Berdasarkan penjelasan terkait penelitian tersebut, maka penulis menentukan hipotesis sebagai berikut :

H1 : Diduga terdapat pengaruh positif dan signifikan antara iklan televisi terhadap gaya hidup pengguna tokopedia.

2. Pengaruh Iklan Youtube terhadap Gaya Hidup

Sebuah penelitian berjudul Pengaruh Tayangan Media Vlog Youtube terhadap Gaya Hidup Mahasiswa Ilmu Komunikasi Uniska MAB (Nadma Anida : 2018) menunjukkan bahwa gaya hidup merujuk pada bagaimana orang hidup, bagaimana mereka membelanjakan uangnya, dan bagaimana mereka mengalokasikan waktu mereka. Hal ini dinilai dengan bertanya kepada konsumen tentang aktivitas, minat, dan opini mereka, gaya hidup berhubungan dengan tindakan nyata dan pembelian yang dilakukan konsumen. Orang yang berasal dari subkultur, kelas sosial dan pekerjaan yang sama bisa mempunyai gaya

hidup yang berbeda (Mowen dan Minor : 2008). Dan tayangan media vlog yang ada di Youtube berperan dalam memengaruhi Gaya Hidup mahasiswa dilihat dari aktivitas, minat dan opini, meskipun tidak semua dari mereka yang terpengaruh atau mengikuti gaya hidup yang ditampilkan di Youtube akan tetapi tak dapat dipungkiri bahwasannya Iklan Youtube memang mengambil peran penting dalam memengaruhi keputusan dalam Gaya Hidup pengguna Youtube itu sendiri.

Berdasarkan penjelasan pada penelitian tersebut, maka penulis menyimpulkan Hipotesis sebagai berikut :

H2 : Diduga terdapat pengaruh positif dan signifikan antara iklan youtube terhadap gaya hidup pengguna tokopedia.

3. Pengaruh Iklan Televisi terhadap Minat Beli

Sebuah Penelitian yang berjudul *Pengaruh Terpaan Iklan Televisi Tokopedia Terhadap Minat Beli Di Kalangan Siswa MAN 1 Majalengka* (Teddy Maulana, 2018) menunjukkan bahwa Terpaan Iklan Televisi Tokopedia memengaruhi minat beli di kalangan Siswa MAN 1 Majalengka dikarenakan televisi merupakan salah satu media iklan yang paling efektif karena dapat menunjukkan cara bekerja suatu produk saat digunakan. Terpaan atau *Exposure* Iklan yang berulang kali bertujuan memiliki dampak yang efektif meliputi 3 dimensi efek komunikasi massa, yaitu : kognitif, afektif, dan konatif. Efek kognitif meliputi Efek kognitif meliputi peningkatan kesadaran, belajar, dan tambahan pengetahuan. Efek afektif berhubungan dengan emosi,

perasaan, dan attitude (sikap). Sedangkan efek konatif berhubungan dengan perilaku dan niat untuk melakukan sesuatu menurut cara tertentu.

Berdasarkan hasil penelitian tersebut, maka penulis menetapkan hipotesis sebagai berikut :

H3 : Diduga terdapat pengaruh positif dan signifikan antara iklan televisi terhadap minat beli pengguna tokopedia.

4. Pengaruh Iklan Youtube terhadap Minat Beli

Sebuah penelitian yang berjudul Pengaruh Iklan Terhadap Minat Beli Pengguna Youtube dengan *Brand Recognition* Sebagai Variabel Intervening (Herdian Rizky Yuniyanto, Hani Sirine, 2018) menunjukkan bahwa melalui media Youtube, Iklan sebuah produk akan menjadi lebih efektif dan dapat menarik minat pelanggan dan juga pembuatan iklan yang memperku/at merek produk dengan menambah pengetahuan tentang produk dan inovasi dalam beriklan dapat menarik minat konsumen untuk membeli.

Terkait dengan penelitian yang dijelaskan, penulis menetapkan hipotesis bahwa :

H4 : Diduga terdapat pengaruh positif dan signifikan antara iklan youtube terhadap minat beli pengguna tokopedia.

5. Pengaruh Gaya Hidup terhadap Minat Beli

Penelitian berjudul Pengaruh Gaya Hidup dan Kemudahan terhadap Minat Beli Mahasiswa dalam Berbelanja Online (Rumbiati,

Heriana : 2020). Pada penelitian ini menjelaskan bahwa gaya hidup berpengaruh terhadap minat beli mahasiswa dalam berbelanja online baik secara parsial maupun simultan. Mereka meyakini bahwa berbelanja online dapat mengurangi aktivitas / pengorbanan dari sisi waktu yang dianggap sebagai pengeluaran. Hal ini diperkuat dengan semakin berkembangnya dunia e-commerce sehingga hampir semua kebutuhan hidup berupa barang dan jasa sudah disediakan dalam situs belanja online. Rata-rata minat beli mahasiswa dalam berbelanja online meningkat lebih dari 2 kali lipat.

Dari penjelasan pada penelitian tersebut maka penulis menyimpulkan hipotesis sebagai berikut :

H5 : Diduga terdapat pengaruh positif dan signifikan antara gaya hidup terhadap minat beli pengguna tokopedia.

6. Pengaruh antara Iklan Televisi terhadap Minat Beli Pengguna Tokopedia yang dimediasi Gaya Hidup sebagai Variabel Intervening

Sebuah penelitian berjudul Analisis Pengaruh Daya Tarik Iklan, Kualitas Pesan Iklan dan Frekuensi Penayangan Iklan terhadap Efektivitas Iklan Tv Tokopedia (Dasmanyah Adyas, Annisa Khairani: 2019). Penelitian ini menunjukkan bahwa Daya Tarik Iklan, Kualitas Pesan Iklan dan Frekuensi Penayangan Iklan berpengaruh terhadap efektivitas pemasangan iklan di Tokopedia di Televisi, dengan

demikian dapat dijelaskan bahwa responden menilai iklan Tokopedia mempunyai daya tarik yang tinggi.

Penelitian lain yang berjudul Pengaruh Gaya Hidup Terhadap Minat Beli Konsumen dalam Berbelanja Online (Studi Kasus Pada Mahasiswa STIE BIMA) (Kamaluddin, Muhajirin : 2018) menunjukkan bahwa Gaya Hidup berpengaruh signifikan terhadap minat beli pada mahasiswa STIE BIMA. Hasil dari pengamatan peneliti bahwa dengan adanya pola konsumsi mahasiswa yang berlebihan dengan hadirnya belanja online dan adanya perubahan tujuan dari berkonsumsi dengan tujuan untuk pemenuhan kebutuhan pokok berubah menjadi berkonsumsi dengan tujuan untuk pemenuhan keinginan dan kepuasan. *Trend* dan *mode* yang hadir di kalangan mahasiswa memengaruhi perubahan gaya hidup mahasiswa tersebut dan meningkatnya keinginan mereka untuk berbelanja *online*.

Dari penjelasan penelitian-penelitian tersebut, maka penulis dapat menyimpulkan hipotesis sebagai berikut :

H6 : Diduga terdapat pengaruh positif dan signifikan antara iklan televisi terhadap minat beli pengguna tokopedia yang dimediasi gaya hidup.

7. Pengaruh antara Iklan Youtube terhadap Minat Beli Pengguna Tokopedia yang dimediasi Gaya Hidup sebagai Variabel Intervening

Sebuah penelitian berjudul Iklan Melalui Youtube dan Minat Beli Produk (Shella Meilita Agata Sukamto, Tri Indra Wijaksana : 2017). Penelitian tersebut menunjukkan bahwa terdapat pengaruh antara iklan melalui Youtube dengan minat beli. Seiring dengan semakin meningkatnya penggunaan media sosial di masyarakat, maka media sosial menjadi alat penting untuk melakukan pemasaran terhadap suatu produk. Penelitian ini hanya meneliti tentang iklan melalui Youtube yang dapat memengaruhi minat beli.

Penelitian lain berjudul Pengaruh Gaya Hidup (*Lifestyle*) dan Harga terhadap Keputusan Pembelian (Studi Kasus Pada Pelanggan Peacockoffie Semarang) (Suci Dwi Paengestu, Dra. Sri Suryoko, M.Si) menunjukkan bahwa perilaku konsumen dalam pengambilan keputusan dipengaruhi oleh beberapa faktor diantaranya adalah gaya hidup dan harga. Hasil penelitian menunjukkan bahwa variable gaya hidup dan harga memiliki pengaruh yang positif dan signifikan terhadap keputusan pembelian. Gaya Hidup memiliki peranan penting dalam proses pengambilan keputusan seseorang. Mowen (2002: 282) menyebutkan gaya hidup memengaruhi perilaku seseorang yang pada akhirnya menentukan pola konsumsi seseorang.

Penelitian lain berjudul Analisa Pengaruh *Hedonic Shopping Value* Terhadap *Impulse Buying* dengan *Shopping Lifestyle* dan *Positive Emotion* sebagai Variabel Intervening pada Mall Ciputra World Surabaya (Lizamary Angelina Darma, Edwin Japariato)

menunjukkan bahwa Gaya hidup secara luas didefinisikan sebagai cara hidup yang diidentifikasi oleh bagaimana orang menghabiskan waktu mereka, apa yang mereka pikirkan tentang diri mereka sendiri dan juga dunia disekitarnya (Setiadi : 2003). Gaya hidup yang telah menjadi kebutuhan bagi mayoritas masyarakat akan membentuk emosi positif apabila kebutuhan tersebut dapat terpenuhi.

Dari penjelasan penelitian-penelitian tersebut, penulis menyimpulkan hipotesis sebagai berikut :

H7 : Diduga terdapat pengaruh positif antara iklan youtube terhadap minat beli pengguna tokopedia yang dimediasi gaya hidup.

D. Definisi Operasional

Definisi Operasional merupakan penjelasan dari variabel-variabel yang telah diidentifikasi. Definisi operasional diperlukan untuk menjelaskan masing-masing variabel yang didefenisikan sebagai upaya pemahaman dalam penelitian. Adapun variabel yang digunakan dalam penelitian ini terdiri dari variabel bebas (*independent variable*), variabel terikat (*dependent variable*) dan *variable intervening* diantaranya adalah sebagai berikut:

1. Variabel Bebas (*Independent Variable*)

Variabel Bebas atau *Independent Variable* adalah variabel yang memengaruhi atau yang menjadi sebab perubahan atau timbulnya dependen (terikat). Variabel independen dalam penelitian ini adalah Iklan Televisi (X_1) dan Iklan Youtube (X_2).

a. Iklan Televisi (X₁)

Menurut Kotler (2008:247) televisi diakui sebagai media iklan paling berpengaruh dan menjangkau spektrum konsumen. Iklan Televisi dibangun dari kekuatan visualisasi objek dan kekuatan audio. Simbol-simbol yang divisualisasi lebih menonjol bila dibandingkan dengan simbol-simbol verbal.

Iklan televisi adalah sebuah film persuasif yang sangat pendek, ditayangkan kepada audiens pada menit-menit celah antar program atau pada saat program sengaja dihentikan untuk menayangkan iklan (Fitri Anggraini Gunawan dan Diah Dharmayanti, S.E., M.Si : 2014).

b. Iklan Youtube (X₂)

Youtube adalah situs web milik Google yang dapat mengunggah video secara gratis. Selain menjadi sarana hiburan, Youtube juga digunakan sebagai sarana promosi. Dengan penggunaan Youtube yang marak digunakan masyarakat Indonesia terutama kalangan muda, Youtube menjadi sarana promosi yang paling tepat (Felicia Herlyana, Lusya Savitri Setyo Utami : 2020).

2. Variabel Terikat (*Dependent Variable*)

Variabel Terikat atau *Dependent Variable* adalah variabel yang dipengaruhi atau yang menjadi akibat karena adanya variabel bebas. Variabel terikat sering disebut sebagai variabel output, kriteria, konsekuen

yang disimbolkan dengan (Z). Adapun Variabel Terikat dalam penelitian ini adalah Minat Beli (Z).

a. Minat Beli (Z)

Minat beli (*willingness to buy*) merupakan bagian dari komponen perilaku dalam sikap mengkonsumsi. Minat beli konsumen adalah tahap dimana konsumen membentuk pilihan mereka diantara beberapa merek yang tergabung dalam perangkat pilihan, kemudian pada akhirnya melakukan suatu pembelian pada suatu alternatif yang paling disukai atau proses yang dilalui konsumen untuk membeli suatu barang atau jasa yang didasari oleh bermacam pertimbangan (Pramono, 2012:136).

Menurut Kotler dan Keller (dalam Suradi et al., 2012), arti minat beli konsumen adalah sebuah perilaku konsumen dimana konsumen mempunyai keinginan dalam membeli atau memilih suatu produk, berdasarkan pengalaman dalam memilih, menggunakan dan mengkonsumsi atau bahkan menginginkan suatu produk.

3. Variabel *Intervening*

Variabel *intervening* adalah variabel yang berada diantara variabel bebas dan variabel terikat yang disimbolkan dengan (Y). Sebelum variabel bebas memengaruhi variabel terikat, terlebih dahulu akan melalui variabel *intervening*. Adapun Variabel *Intervening* dalam penelitian ini adalah Gaya Hidup (Y).

a. Gaya Hidup (Y)

Gaya hidup merupakan pola hidup seseorang yang dinyatakan dalam kegiatan, minat dan pendapatnya dalam membelanjakan uangnya dan mengalokasikan waktu yang dimilikinya (Sumarwan, 2004:257). Gaya hidup dibentuk melalui interaksi sosial. Gaya hidup sebagai cara yang ditempuh seseorang dalam menjalani hidupnya yang meliputi aktivitas, minat, sikap, konsumsi dan harapan. Gaya hidup mendorong kebutuhan dan sikap individu dan mempengaruhi aktivitas dan penggunaan produk.

E. Penelitian Terdahulu

Beberapa hasil studi empiris yang memiliki relevansi dengan penelitian ini dan diharapkan dapat lebih mempertajam dan memperkuat rumusan kerangka pikir. Penelitian terdahulu sangat penting sebagai dasar pijakan dalam rangka penyusunan penelitian ini. Adapun penelitian terdahulu yang digunakan ialah sebagai berikut :

Tabel 1. 1

Penelitian Terdahulu

NAMA	JUDUL	HASIL PENELITIAN
Halim Kesumah (2019)	Efektivitas Iklan Tokopedia Versi “Semua Dimulai Dari Tokopedia” Pada Media Televisi (Studi Pada Mahasiswa Indo Global Mandiri).	Pada penelitian ini terdapat efektivitas yang signifikan antara Iklan Tokopedia pada

		Media Televisi yang berpengaruh terhadap minat beli.
Erlangga Arga Buana (2019)	Pengaruh Daya Tarik Iklan Televisi Situs Jual Beli Online Bukalapak Versi “.Semua Bisa Dinego”. Terhadap Minat Beli Calon Konsumen Di SMA Kristen Terang Bangsa Semarang.	Pada penelitian ini terdapat Pengaruh yang positif antara Daya Tarik Iklan Televisi Situs Jual Beli Online Bukalapak Versi Semua bisa dinego terhadap Minat Beli Calon Konsumen di SMA Kristen Terang Bangsa Semarang.
Pratiwi Anggita Rambitan (2018)	Pengaruh Iklan Bukalapak pada situs Youtube dan gaya hidup di era digital terhadap minat beli ulang di Toko Online BukaLapak (Studi kasus pada Mahasiswa Universitas Sanata Dharma Yogyakarta).	Berdasarkan analisa yang telah dilakukan oleh peneliti, variabel iklan dan gaya hidup berpengaruh secara simultan terhadap minat beli ulang. Dari hasil penelitian

		<p>ini pula dapat dilihat bahwa iklan khususnya <i>Youtube</i> berpengaruh terhadap minat beli ulang pada toko online Bukalapak.</p>
--	--	--

F. Tujuan dan Kegunaan Penelitian

1. Tujuan Penelitian

Adapun tujuan dari penelitian ini adalah untuk membuktikan bahwa:

- a. Untuk menganalisis apakah terdapat pengaruh antara iklan televisi terhadap gaya hidup pengguna tokopedia.
- b. Untuk menganalisis apakah terdapat pengaruh antara iklan youtube terhadap gaya hidup pengguna tokopedia.
- c. Untuk menganalisis apakah terdapat pengaruh antara iklan televisi terhadap minat beli pengguna tokopedia.
- d. Untuk menganalisis apakah terdapat pengaruh antara iklan youtube terhadap minat beli pengguna tokopedia.
- e. Untuk menganalisis apakah terdapat pengaruh antara gaya hidup terhadap minat beli pengguna tokopedia.
- f. Untuk menganalisis apakah terdapat pengaruh antara iklan televisi terhadap minat beli pengguna tokopedia yang dimediasi gaya hidup .

- g. Untuk menganalisis apakah terdapat pengaruh antara iklan youtube terhadap minat beli pengguna tokopedia yang dimediasi gaya hidup.

2. Kegunaan Penelitian

Adapun hasil penelitian ini diharapkan dapat memberi manfaat kepada pihak terkait antara lain :

- a. Untuk mengembangkan ilmu pengetahuan pada bidang pemasaran yang berkaitan dengan minat beli secara online melalui aplikasi secara khusus baik bagi mahasiswa yang membutuhkan bahan acuan untuk penelitian serupa maupun secara umum.
- b. Hasil penelitian ini diharapkan dapat menambah wawasan serta pengetahuan pada penulis dan semua pihak yang terkait dan membutuhkan informasi dari penelitian ini.

BAB II

TINJAUAN TEORITIS

A. *Grand Theory*

1. *Social Media Marketing Activity*

Dalam bukunya, (David Evans dan Jake McKee, 2010) yang dikutip oleh Sari (2012) mengatakan bahwa *social media marketing* dipraktekkan untuk melibatkan pelanggan pada lokasi *social online* dimana para pelanggan secara alami menghabiskan waktu. Menurut Santoso (2017) pemasaran sosial media merupakan bentuk pemasaran yang dipakai untuk menciptakan kesadaran, pengakuan, ingatan dan bahkan tindakan terhadap suatu merek, produk, bisnis, individu, atau kelompok baik secara langsung maupun tidak langsung dengan menggunakan alat dari web sosial seperti *blogging*, *microblogging*, dan jejaring sosial. Dengan adanya *social media marketing* memudahkan para pelaku usaha untuk berinteraksi dengan pelanggannya secara *online*. Biaya yang dikeluarkan tidak terlalu besar dan tidak ada batasannya waktu selama tersambung dengan internet. Media sosial berperan saat pemasaran kegiatan perusahaan membentuk hubungan individu dengan pelanggan dan memberi perusahaan peluang untuk mengakses pelanggan (Kelly et al., 2010). Dengan generalisasi media sosial di seluruh masyarakat, para peneliti telah mempelajari penggunaan media sosial dengan menyelidiki mengapa mereka menggunakan media sosial, berapa banyak waktu yang mereka gunakan,

dan jumlah digunakan dalam periode waktu tertentu (Bolton et al., 2013; Rosen et al., 2013).

Menurut (Arthur, 2006) 90% dari pengguna media sosial adalah *likers* (penyuka) yang hanya menonton konten yang diposting, 9% berinteraksi dengan menambahkan komentar mereka, dan hanya 1% membuat konten baru. Berdasarkan hal ini, pengguna media sosial dapat didefinisikan secara komprehensif dan inklusif mulai dari *likers* hingga partisipan aktif. *Social media* dalam bahasa Indonesia disebut media sosial adalah media yang didesain untuk memudahkan interaksi sosial yang bersifat interaktif atau dua arah. Menurut Tsitsi (2013) *social media marketing* adalah sistem yang memungkinkan pemasar untuk terlibat, berkolaborasi, berinteraksi dan memanfaatkan kecerdasan orang-orang yang berpartisipasi didalamnya untuk tujuan pemasaran. menarik perhatian dan mendorong pembaca untuk berbagi dengan jaringan sosial mereka. Keuntungan dalam menggunakan *social media marketing* menurut Neti (2013), antara lain:

- a. Menyediakan ruang dengan tidak hanya untuk memasarkan produk atau jasa kepada pelanggan tetapi juga untuk mendengarkan keluhan dan saran.
- b. Mempermudah untuk mengidentifikasi berbagai kelompok atau pengaruh antara berbagai kelompok, yang dapat menjadi pemberi informasi tentang merek dan membantu dalam *growth of brand* (pertumbuhan merek).
- c. Biaya rendah karena sebagian besar situs jejaring sosial gratis.

2. Indikator *Social Media Marketing*

Penelitian mengenai *social media marketing* telah banyak dilakukan, penelitian terbaru yang dilakukan oleh As'ad dan Alhadid (2014) menghasilkan indikator sebagai berikut :

a. *Online Communities*

Sebuah perusahaan atau sejenis usaha dapat menggunakan media sosial untuk membangun sebuah komunitas disekitar minat pada produk atau bisnisnya. Semangat komunitas untuk membangun kesetiaan, mendorong diskusi-diskusi, dan menyumbangkan informasi, sangat berguna untuk pengembangan dan kemajuan bisnis tersebut.

b. *Interaction*

Di dalam media sosial memungkinkan terjadinya interaksi yang lebih besar dengan *online communities*, melalui informasi yang selalu *up-to-date* serta relevan dari pelanggan.

c. *Sharing of content*

Sharing of content berbicara mengenai lingkup dalam pertukaran individual, distribusi dan menerima konten dalam aturan media sosial.

d. *Accessibility*

Accessibility mengacu pada kemudahan untuk mengakses dan biaya minimal untuk menggunakan media.

Komponen media sosial juga telah dibahas dalam studi dengan berbagai penulis dan pengaturan. Kim dan Ko (2012) menginformasikan bahwa *Social Media Marketing Activity* (SMMA) ada beberapa karakteristik yang menjadi pemasaran media sosial diantaranya hiburan, interaksi, *trendiness*, kustomisasi, dan *word-of-mouth* (WOM). Sano (2015) menjadikan interaksi, *trendiness*, kustomisasi, dan risiko yang dirasakan sebagai empat komponen *Social Media Marketing Activity* (SMMA) dalam studinya tentang asuransi jasa. Menurut Lee (2017) aktivitas media sosial perusahaan dalam komunikasi, memberikan informasi, dukungan untuk kehidupan sehari-hari, promosi dan penjualan, dan respon sosial dan aktivitas dalam studinya dipentingnya kegiatan media sosial perusahaan, yang dibandingkan konsumen dan perusahaan. Jo (2013) mengklasifikasikan aktivitas pemasaran perusahaan sebagai peristiwa, informasi, dan iklan.

3. Manajemen Pemasaran Menurut Perspektif Islam

Dalam Islam, pemasaran adalah disiplin bisnis strategi yang mengarahkan proses penciptaan, penawaran dan perubahan values dari satu inisiator kepada stakeholder-nya. Menurut prinsip syariah, kegiatan pemasaran harus dilandasi semangat beribadah kepada Tuhan Sang Maha Pencipta, berusaha semaksimal mungkin untuk kesejahteraan bersama, bukan untuk kepentingan golongan apalagi kepentingan sendiri. Al-Quran juga mengatur kegiatan kehidupan atau muamalah, etika perdagangan, penjualan atau pemasaran.

Pemasaran dalam Islam adalah bentuk muamalah yang dibenarkan dalam Islam, sepanjang dalam segala proses transaksinya terpelihara dari hal-hal terlarang oleh ketentuan syariah.

Marketing Syari'ah adalah sebuah disiplin bisnis strategi yang mengarahkan proses penciptaan, penawaran dan perubahan value dari suatu inisiator kepada stek holdernya, yang didalam keseluruhan prosesnya sesuai dengan akad dan prinsip-prinsip muamalah (bisnis) dalam Islam. Ini artinya bahwa Syari'ah marketing, seluruh proses baik proses penciptaan, proses penawaran, maupun proses perubahan nilai (value), tidak boleh ada hal-hal yang bertentangan dengan akad dan prinsip-prinsip muamalah yang islami. Sepanjang hal tersebut dapat dijamin, dan penyimpangan prinsip-prinsip muamalah islami tidak terjadi dalam suatu transaksi dalam pemasaran dapat dibolehkan. Dalam Q.S Al-Ahzab:21 sebagai berikut :

لَقَدْ كَانَ لَكُمْ فِي رَسُولِ اللَّهِ أُسْوَةٌ حَسَنَةٌ لِّمَن كَانَ يَرْجُوا اللَّهَ وَالْيَوْمَ آءِخِرَ وَذَكَرَ اللَّهَ كَثِيرًا

Terjemahnya :

“Sesungguhnya telah ada pada (diri) Rasulullah itu duri tauladan yang baik bagimu (yaitu) bagi orang yang mengharap (rahmat) Allah dan (kedatangan) hari kiamat dan Dia banyak menyebut Allah”.

Dari ayat di atas berdasarkan tafsir Ibnu Katsir dalam kitab tafsirnya *Al-Qur'anul 'Adhim* menjelaskan bahwa turunnya ayat tersebut secara khusus dengan peristiwa perang Khandaq yang sangat memberatkan kaum muslimin saat itu. Nabi dan para Sahabat benar-benar

dalam keadaan susah dan lapar, sampai-sampai para Sahabat mengganjal perut dengan batu demi menahan perihnya rasa lapar. Mereka pun berkeluh kesah kepada Nabi. Adapun Nabi, benar-benar beliau adalah suri teladan dalam hal kesabaran ketika itu. Nabi bahkan mengganjal perutnya dengan dua buah batu, namun justru paling gigih dan sabar. Kesabaran Nabi dan perjuangan beliau tanpa sedikitpun berkeluh kesah dalam kisah Khandaq, diabadikan oleh ayat di atas sebagai bentuk suri teladan yang sepatutnya diikuti oleh ummatnya. Sekali lagi ini adalah penafsiran yang bersifat khusus dari ayat tersebut, jika ditilik dari peristiwa yang melatar belakangnya.

Menurut prinsip syariah, kegiatan pemasaran harus dilandasi semangat beribadah kepada Tuhan Sang Maha Pencipta, berusaha semaksimal mungkin untuk kesejahteraan bersama, bukan untuk kepentingan golongan apalagi kepentingan sendiri. Rasulullah Shallallahu ‘alaihi wa sallam telah mengajarkan pada umatnya untuk berdagang dengan menjunjung tinggi etika keislaman. Dalam beraktivitas ekonomi, umat Islam dilarang melakukan tindakan bathil. Namun harus melakukan kegiatan ekonomi yang dilakukan dengan saling ridho, sebagaimana firman Allah Ta’ala dalam Q.S An-Nisa : 29 sebagai berikut :

يٰۤاَيُّهَا الَّذِيْنَ ءَامَنُوْا لَا تَأْكُلُوْا اَمْوَالَكُمْ بَيْنَكُمْ بِالْبَاطِلِ اِلَّا اَنْ تَكُوْنَ تِجْرَةً عَنْ تَرَاضٍ مِّنْكُمْ ۚ وَلَا تَقْتُلُوْا
اَنْفُسَكُمْ ۚ اِنَّ اللّٰهَ كَانَ بِكُمْ رَحِيْمًا

Terjemahnya :

“Wahai orang-orang yang beriman, janganlah kalian memakan harta-harta kalian di antara kalian dengan cara yang batil, kecuali dengan perdagangan yang kalian saling ridha. Dan janganlah kalian membunuh diri-diri kalian, sesungguhnya Allah itu Maha Kasih Sayang kepada kalian”.

Dari uraian ayat di atas, maka dapat disimpulkan bahwa sesuai dengan tafsir Imam Nasafi dalam karyanya ‘Tafsir An-Nasafi’ menyebutkan maksud dari larangan makan harta sesama dengan cara batil adalah segala sesuatu yang tidak dibolehkan syari’at seperti pencurian, khianat, perampasan atau segala bentuk akad yang mengandung riba. Kecuali dengan perdagangan yang dilakukan atas dasar suka sama suka atau saling rela. Alih-alih melakukan perbuatan batil, Al-Qur’an menawarkan cara lain untuk memperoleh atau mendapatkan harta yang benar, yaitu lewat perdagangan (tijarah). Perdagangan yang dimaksud bukan sekadar menjual dan membeli barang tertentu, tanpa mempedulikan kondisi pembeli. Lebih dari itu, perdagangan yang dilakukan harus memenuhi prinsip suka sama suka (‘an taradin minkum). Kata ‘an taradin merupakan sifat dari tijarah. Sehingga kalimat ini menunjukkan antara kedua belah pihak sama-sama rela untuk melakukan aktifitas perdagangan, semisal jual beli, sewa menyewa, kerja sama dan sebagainya.

B. Iklan Televisi

1. Pengertian Iklan Televisi

Televisi atau yang sering disebut TV merupakan salah satu media massa yang sangat berpengaruh terhadap masyarakat. Menurut Kamus Besar Bahasa

Indonesia, televisi adalah sebuah alat penangkap siaran bergambar. Televisi berasal dari kata *tele* (jauh) dan *vision* (tampak), jadi televisi berarti tampak atau dapat dilihat dari jauh.

Televisi adalah salah media elektronik yang dianggap paling sempurna. Keberadaan media televisi sebagai media massa dimanfaatkan dalam penyebaran berbagai berita atau informasi.

Televisi merupakan cara yang paling kuat untuk periklanan. Keberhasilan dalam menggunakan televisi lebih daripada kecerdikan anda dalam menciptakan peragaan-peragaan yang dapat dipercaya. Produk yang dapat dijual dengan peragaan seperti alat masak, alat kecantikan/kosmetik, dan sebagainya. Iklan-iklan yang dimulai dengan sebuah masalah, kemudian menunjukkan produk yang dapat memecahkan masalah tersebut, lebih mempengaruhi khalayak daripada iklan yang hanya berisi katakata persuasif.

Iklan televisi telah mengangkat medium iklan kedalam konteks yang sangat kompleks namun jelas, berimajinasi namun kontekstual, penuh fantasi namun nyata. Kekaguman-kekaguman itu tidak lepas dari peran televisi yang telah menghidupkan iklan dalam dunia kognisi pemirsa serta penuh dengan angan-angan. Padahal televisi hanya mengandalkan kemampuan audiovisual dan prinsip-prinsip komunikasi massa sebagai media konstruksi. Maka, sesungguhnya *copywriter* dan *visualizer*-lah yang paling besar perannya dalam memberi nuansa hidup kepada iklan televisi. Mereka telah mengubah realitas sosial atau bahkan mereproduksi realitas sosial dan mengkomunikasikan dalam bahasa informasi kepada khalayak sehingga realitas itu tidak lagi

sekedar realitas iklan televisi, namun menjadi realitas informasi-komunikasi yang sarat dengan muatan-muatan konstruksi sosial dan setiap saat membentuk imajinasi dan kognisi pemirsa (Miftahul Jannah, 2016).

Menurut (Renald Khasali, 1992 dalam Miftahul Jannah 2016), adapun kelebihan Iklan Televisi adalah sebagai berikut:

- a. Efisiensi biaya, salah satu keunggulan televisi adalah kemampuan menjangkau khalayak sasaran yang sangat luas. Televisi menjangkau khalayak sasaran yang dapat dicapai media lainnya, tapi juga khalayak yang tidak dijangkau oleh media cetak.
- b. Dampak yang kuat, kemampuannya menimbulkan dampak yang kuat terhadap konsumen, dengan tekanan pada sekaligus dua indra yaitu penglihatan dan pendengaran.
- c. Pengaruh yang kuat, televisi mempunyai kemampuan yang kuat untuk mempengaruhi persepsi khalayak sasaran, kebanyakan masyarakat meluangkan waktunya di muka televisi, sebagai sumber berita, hiburan dan sarana pendidikan. Kebanyakan calon pembeli percaya pada perusahaan yang mengiklankan produknya di televisi daripada tidak sama sekali.
- d. Ideal bagi pelanggan eceran, iklan televisi dapat menjangkau kalangan pedagang eceran sebaik ia menjangkau konsumen. Selain karena para pedagang eceran juga suka menonton televisi seperti juga orang lain, hal ini disebabkan iklan-iklan televisi memang sangat membantu usaha mereka.

e. Terkait erat dengan media lain, jika konsumen memerlukan informasi lebih lanjut, maka iklan televisi bisa dipadukan dengan iklan dimajalah-majalah, khususnya majalah yang mengulas acara televisi. Perusahaan televisi juga sering kali menawarkan jasa layanan telepon, atau fasilitas komputerisasi pemesanan, dan nomor telepon atau keterangan penggunaan fasilitas tersebut dapat disebutkan dalam iklan dimedia cetak atau dalam tayangan iklan televisi itu sendiri.

Adapun kekurangan dari Iklan Televisi menurut (Renald Khasali, 1992 dalam Miftahul Jannah 2016) adalah sebagai berikut :

- a. Biaya yang besar, beriklan di televisi mengeluarkan biaya yang cukup mahal dan sangat ekstrem untuk mempromosikan dan menyiarkan siaran komersial. Biaya produksi, termasuk biaya pembuatan iklan dan honorarium artis yang terlibat bisa menghabiskan puluhan jutaan rupiah, belum lagi penyiarannya yang harus diulang-ulang pada jam-jam siaran utama.
- b. Khalayak yang tidak selektif, sekalipun berbagai teknologi telah diperkenalkan untuk menjangkau sasaran yang lebih efektif, televisi tetap sebuah media yang tidak selektif, segmentasinya tidak setajam surat kabar atau majalah. jadi iklan yang disiarkan di televisi memiliki kemungkinan menjangkau pasar yang tidak tepat.
- c. Kesulitan teknis, media ini tidak luwes dalam pengaturan teknis, iklan-iklan yang telah dibuat tidak dapat diubah begitu saja jadwalnya, apalagi menjelang jam-jam penyiaran.

2. Indikator Iklan Televisi

a. Kesukaan terhadap Iklan

Definisi sikap berdasarkan Louise Thurstone (Azwar, 2005) adalah suatu bentuk evaluasi atau reaksi perasaan. Sikap seseorang terhadap suatu objek adalah perasaan mendukung dan memihak maupun perasaan tidak mendukung atau tidak memihak pada objek. Secara lebih spesifik, Thurstone memformulasikan sikap sebagai derajat afek positif atau afek negatif terhadap suatu objek. “Afektif merupakan pusat dari telaah sikap karena afektif merupakan ringkasan dari kecenderungan untuk menyenangkan atau tidak menyenangkan sesuatu” (Setiadi, 2003). Komponen afektif menyangkut masalah emosional subjektif seseorang terhadap suatu objek sikap. Secara umum, komponen ini disamakan dengan perasaan yang dimiliki terhadap sesuatu. “Namun, reaksi emosional yang merupakan komponen afektif ini banyak dipengaruhi oleh kepercayaan (kognitif) atau apa yang dipercayai sebagai benar dan berlaku bagi objek” (Azwar, 2005). Asch menyatakan, *“There cannot therefore be a theory of attitudes or of social action that is not grounded in an examination of their cognitive foundation”*, Bahwa tidak akan ada teori sikap atau aksi sosial yang tidak didasarkan pada penyelidikan tentang dasar-dasar kognitifnya. Secara singkat, sikap ditentukan oleh citra. Pada gilirannya, citra ditentukan oleh sumber informasi. Diantara sumber informasi yang paling penting dalam kehidupan modern ialah media massa. Media massa tidak mengubah sikap secara langsung.

Iklan saat ini juga merupakan ajang kompetisi bagi tiap-tiap merek produk untuk menjatuhkan produk saingannya. Dengan cara banyaknya iklan yang menyerang produk pesaing dan menampilkan produk pesaing secara samar-samar dan memberitahukan kelemahannya. Selain itu, iklan juga menjadi sarana hiburan dimana ditampilkan secara menarik dengan pemberian animasi dan penyampaian yang lucu, animasi serta gambar yang sangat menarik. (Samsul, 2018)

Menurut Mowen (1995), sikap terhadap iklan itu sendiri adalah: “An attitude toward the advertisement is a consumer’s general liking or disliking of a particular advertising stimulus during a particular advertising exposure”. Yaitu, tanggapan yang diberikan oleh consumer terhadap iklan yang ditunjukkan dengan sikap suka atau tidak suka mengenai stimulus suatu iklan tertentu selama iklan tersebut ditayangkan. (Yuli Nugraheni & Yuliasuti, 2008)

b. Ketertarikan terhadap Iklan

Pesan pada tingkat kepercayaan merupakan pesan yang dapat dipercaya dan dibuktikan. Untuk menentukan daya tarik mana yang kemungkinan tingkat keberhasilannya paling tinggi pada target sasaran, maka harus dilakukan analisis dan riset pasar. Daya tarik pesan dapat diciptakan dengan menggunakan (Necşulescu, 2011) :

1. Daya Tarik Selebritis

Produk atau merek dapat menonjol dalam periklanan salah satunya dengan menggunakan daya tarik para figur masyarakat, dapat berupa seorang :

bintang TV, aktor, aktris, atlet, ilmuwan, dan sebagainya(Lavidge, &Steiner, 1999).

2. Humor

Iklan juga menggunakan humor untuk mencapai sasaran komunikasi yang bervariasi untuk memicu perhatian, memandu konsumen secara menyeluruh terhadap tuntutan produk, mempengaruhi sikap, menyempurnakan kemampuan mengulang panggilan dari tuntutan pengiklan dan pada akhirnya menciptakan tindakan konsumen untuk membeli produk.

3. Daya Tarik Rasa Takut

Pengiklan memotivasi konsumen untuk mengolah informasi dan mengambil tindakan, meminta daya tarik rasa takut dengan mengidentifikasi dua hal. Pertama, mengidentifikasi konsekuensi negatif tidak menggunakan produk ataupun. Kedua, menggunakan perilaku yang tidak aman(misalnya minum, merokok, menelpon pada saat menyetir). Daya tarik rasa takut juga efektif jika penerima pesan percaya diri dan lebih suka untuk mengendalikan bahaya daripada menghindarinya serta penerima pesan bukan pemakai produk tersebut(Schultz, et al, 2014).

4. Daya Tarik Kesalahan

Daya tarik kesalahan dapat berjalan baik karena memotivasi individu dewasa secara emosi mengambil alih tanggungjawab tindakan terdepan untuk mengurangi tingkat kesalahan. Pengiklan menggunakan daya tarik kesalahan dan berusaha membujuk calon konsumen

dengan menerapkan perasaan bersalah dapat diganti dengan menggunakan produk yang diiklankan (Changju Kim, et al, 2011).

5. Daya Tarik Musik

Musik merupakan komponen penting dalam periklanan. Jingle, musik latar belakang, tune terkenal, dan aransemen klasik digunakan untuk menarik perhatian, menyampaikan titik penjualan, menetapkan nada emosi untuk suatu iklan dan mempengaruhi perasaan pendengarnya. Banyak praktisi dan akademisi periklanan memikirkan bentuk variasi musik yang digunakan untuk fungsi komunikasi (Hartley & Cross, 2008). Daya Tarik Komparatif Praktek dalam periklanan, komparatif langsung atau tidak langsung suatu produk dengan produk pesaing, yang mempromosikan bahwa produk tersebut superior dibanding produk pesaing dalam pertimbangan pembelian disebut iklan komparatif (Chandon, et al, 2010)

c. Manfaat Iklan

Manfaat iklan terhadap produk, adalah membawa pesan produsen yang ingin disampaikan kepada konsumen. Daya tarik iklan menjadi hal yang sangat penting agar iklan mampu berkomunikasi dengan konsumen, dapat membujuk dan membangkitkan serta mempertahankan ingatan konsumen akan produk yang ditawarkan. Iklan dapat dilakukan melalui beberapa media diantaranya: media televisi, media radio, media cetak, dan lain-lain. Saat ini media televisi yang paling digemari oleh perusahaan dalam mengiklankan produknya. Iklan adalah pesan suatu brand, produk, atau perusahaan yang

disampaikan kepada audiens melalui media . Perusahaan atau produsen menggunakan iklan untuk mengenalkan produknya, sehingga daya Tarik iklan merupakan salah satu yang harus diperhatikan. Daya tarik dalam iklan menjadi hal yang sangat penting agar iklan mampu berkomunikasi dengan konsumen, dapat membujuk dan membangkitkan serta mempertahankan ingatan konsumen akan produk yang ditawarkan. Hal inilah yang menguatkan hubungan antara media iklan dengan keputusan konsumen dalam membeli suatu produk. Dalam membuat iklan perlu memahami dengan baik tujuan langsung iklan tersebut, yaitu menciptakan efek komunikasi. Daya tarik iklan adalah pesan-pesan yang akan disampaikan dapat disajikan dalam gaya penyampaian yang berbeda beda yaitu dengan menampilkan cuplikan kehidupan individu atau kelompok, gaya hidup individu, fantasi tentang produk, suasana hati (mood) atau seputar citra produk , musik untuk lebih menghidupkan pesan, symbol kehidupan untuk menciptakan karakter yang mempersonifikan produk, memamerkan keahlian dan pengalaman perusahaan dalam menghasilkan produk, bukti-bukti ilmiah keunggulan produk, bukti kesaksian orang-orang terkenal , ketika sebuah iklan memiliki daya Tarik juga dapat menumbuhkan citra produk. (Daya et al., 2018)

Adapun kaitan periklanan dalam syariat islam ialah agama Islam sangat menganjurkan untuk berlaku jujur dalam melakukan segala hal. Hal tersebut berlaku juga dalam pembuatan iklan. Iklan harus memenuhi unsur kejujuran, karena dengan indikator jujur maka bisa dilihat usaha tersebut berlandaskan

nilai-nilai Islam atau tidak. Firman Allah SWT dalam Q.S At-Taubah (9) ayat 119:

يَا أَيُّهَا الَّذِينَ ءَامَنُوا اتَّقُوا اللَّهَ وَكُونُوا مَعَ الصَّٰدِقِينَ

Terjemahnya :

“Hai orang-orang yang beriman bertakwalah kepada Allah, hendaklah kamu bersama orang-orang yang benar”.

Berdasarkan ayat tersebut Allah SWT menghendaki kita untuk bersama orang-orang yang benar. Orang yang benar pastilah orang yang jujur, karena ia akan menyampaikan apa yang benar bukan apa yang salah. Jika dikaitkan dengan Iklan, Allah SWT menghendaki kita untuk memilih iklan yang jujur, karena orang yang menerbitkan iklan secara jujur maka ia termasuk orang yang benar dan Allah menghendaki kita bersama orang-orang yang benar. (Kementerian Agama RI, 2021).

C. Iklan Youtube

1. Pengertian Iklan Youtube

Iklan Youtube adalah suatu fitur yang disediakan oleh youtube bagi *brand* dan *marketer* untuk memasang iklan di sana. Pada media online youtube, jenis iklan yang digunakan yaitu iklan *banner* dan iklan *pop up*. Iklan *banner* muncul pada media youtube ketika kita membuka suatu video atau halaman *home* atau halaman awal pada youtube. Untuk iklan *banner* muncul pada kolom video di bagian bawah dan disamping kolom video, untuk iklan *banner* pada youtube sifatnya bisa di abaikan oleh pengguna youtube dengan cara

mengklik tanda silang atau close, untuk iklan *pop up* pada youtube muncul pada awal sebelum dimulai video yang ingin kita tonton.

YouTube memberikan kesempatan untuk melakukan sharing video apa saja, yang biasa dikategorikan dalam musik, film, videoklip hingga berbagai video tutorial atau video apapun yang dibuat oleh orang-orang. Bagi pemasar, YouTube memberikan peluang yang sangat besar.

Secara menyeluruh, pemasar dapat memanfaatkan YouTube melalui dua cara. Pertama, melakukan *selfpromotion products* yang dapat disajikan melalui musik, video atau video *advertisement*. Kedua, melalui *sponsored advert, supplied by Google AdWords* (Puntoadi, 2011).

Iklan merupakan salah satu cara memasarkan usaha. Kegiatan wirausaha telah ada sejak dulu, bahkan pada zaman Rasulullah SAW wirausaha menjadi kegiatan perekonomian masyarakat secara umum. Manusia dalam kegiatan wirausahanya berlomba-lomba untuk memperoleh kesuksesan, baik secara materi maupun perkembangan usahanya. Seorang muslim sejati pastilah dalam melakukan usahanya agar terus berkembang akan melakukannya secara jujur, karena jujur berpengaruh terhadap bertahan lama tidaknya usaha seseorang.

Iklan merupakan strategi komunikasi pemasaran yang efektif dalam memasarkan suatu produk. iklan membantu para konsumen dalam menentukan pilihan produk yang akan mereka pakai. Selain itu, iklan yang menarik dan mempunyai orijinalitas yang tinggi, memberikan pengalaman dan kesan tersendiri di dalam benak konsumen akan kegunaan suatu produk yang diiklankan. Dengan adanya iklan, konsumen dengan sendirinya sudah

mempunyai penilaian dan persepsi serta pilihan dalam benak mereka untuk membeli atau menggunakan merek yang ada pada iklan.(Abdullah & Rahman, 2021)

Youtube adalah salah satu layanan dari *Google* yang memfasilitasi penggunaanya untuk meng-upload video dan bisa diakses oleh pengguna yang lain dari seluruh dunia secara gratis. Bisa dikatakan *Youtube* adalah *database* video yang paling populer di dunia internet, atau bahkan mungkin yang paling lengkap dan variatif (Ambar Kusumanigrum, 2015 dalam Bunga Indah Permata, Apriatni Endang Prihatini, Widiartanto 2018).

Youtube merupakan konten dimana ada subjek yang menampilkan sebuah video buatan mereka dan saluran televisi yang sudah diedit. Konten youtube bisa lebih dimengerti sebagai sebuah cerita, dibandingkan sebagai analisis visual, media pembelajaran, videografi, dan lainnya (Pace dalam Sook Lee 2013). Bagian dari beranda yang ada di youtube dikhususkan untuk video iklan, dimana pengunjungnya dapat menilai, membagikan, dan berdiskusi sesukanya dengan para penikmat youtube lainnya (Stell dalam SookLee 2013). Menurut Susarta dalam Sook Lee (2013) mengatakan bahwa interaksi dalam youtube dan banyaknya variasi video yang memengaruhi peran sosial dan interaksi sosial. Youtube adalah contoh bagaimana cara kerja sosial media dan berhubungan dengan orang. Youtube merupakan sosial media dimana orang-orang dari berbagai penjuru mengunggah video dan menjadikan jalan terbaik untuk memuji ide yang dituangkan dengan biaya seefektif mungkin

sehingga menjadi bagian yang tak terpisahkan dari bagian pemasaran bisnis.

Beberapa cara youtube untuk menarik konsumen :

- a. Menceritakan topik yang relevan untuk pasarnya, sehingga konsumen yang menonton tidak merasa dibohongi oleh iklan yang ada di youtube
- b. Video dibuat dengan menarik
- c. Gunakan kualitas video yang terbaik
- d. Buat kata kunci untuk target konsumen
- e. Selalu memonitoring pada komentar penonton agar perusahaan mengerti apa yang mereka inginkan

2. Indikator Iklan Youtube

a. Ketertarikan ketika menonton iklan

Teknologi terus mengalami kemajuan dari waktu ke waktu termasuk penggunaan internet. Potensi pengguna internet yang semakin meningkat, menyebabkan industri iklan mulai beralih memasarkan produk maupun jasanya melalui internet. Kegiatan pemasaran kini mulai beralih ke kanal online dan mulai mengurangi penggunaan media cetak, televisi, dan radio. Pemasaran online menggunakan internet sebagai suatu tempat yang memudahkan perusahaan beradaptasi terhadap kebutuhan konsumen, mengurangi biaya transaksi dan membuat konsumen berpindah dari suatu perilaku yang berdasarkan waktu dan lokasi ke suatu perilaku yang tidak berdasarkan waktu dan tempat. (Watson et al., 2002).

Perusahaan dapat menggunakan berbagai macam platform sebagai sarana promosi seperti website, youtube, social media, blog, online advertising, dan lainlain. Youtube merupakan salah satu media yang paling banyak diminati untuk menaruh iklan dan memasarkan produk perusahaan. Terdapat beberapa jenis iklan yang beredar di YouTube, salah satunya yakni TrueView in-stream ads yang dikenal dengan sebutan skip-ads dikalangan masyarakat. Jenis iklan ini biasanya berdurasi antara 15 sampai 30 detik. Penonton memiliki pilihan untuk tetap menonton atau melewati iklan setelah 5 detik. TrueView in-stream ads akan muncul secara acak saat kita membuka video untuk ditonton, bisa muncul pada awal, tengah, dan akhir video.

Ketertarikan ini didasarkan pada sebuah gejala yang menunjukkan bahwa adanya lack of interest dari viewers untuk menonton iklan tersebut. Ketika dilakukan pencarian mengenai pop-up iklan YouTube di Google, mayoritas artikel yang keluar pada pencarian adalah mengenai bagaimana cara menghilangkan iklan-iklan tersebut. Ini menunjukkan sedikitnya ketertarikan viewers YouTube untuk menonton iklan yang beredar tersebut. Sisi lainnya, perusahaan harus mengeluarkan biaya produksi untuk membuat iklan tersebut dan berharap bahwa iklan dapat menyampaikan informasi secara tepat, bahkan mampu menciptakan engagement bagi penontonnya.

b. Keunikan Iklan

Berbagai bentuk iklan di internet seperti klip video, bentuk grafis, audio yang ditampilkan secara statis ataupun interaktif terus mengalami perkembangan ke arah yang lebih memiliki daya tarik secara tampilan. Oleh

karena itu, berbagai istilah muncul untuk menjelaskan ragam bentuk iklan yang bersifat interaktif dan memiliki daya tarik seperti banner, pop-up, tautan teks berbayar (paid text link), ataupun sponsor (sponsorship). Bentukbentuk grafis yang kreatif juga dapat membantu iklan menjadi lebih menarik (Kristianto & Marta, 2019). Daya tarik iklan dapat membentuk keinginan masyarakat untuk bersedia melihat iklan (Christian, Michael 2017). Bentukbentuk iklan tersebut mau tidak mau akan terisi disajikan kepada pengguna internet. Pengguna internet yang memiliki ambivalensi yang tinggi dengan interaktif yang rendah memiliki kecenderungan menghindari atau mengabaikan iklan (Jin & Villegas, 2007). Pengguna internet cenderung berpandangan bahwa iklan online (daring) lebih mengganggu daripada iklan di media lain (Li, Edwards, & Lee, 2002). Hal ini merupakan sinyal peringatan kepada para pengiklan bahwa kenyamanan pengguna pada akhirnya harus diperhatikan saat menjadikan internet sebagai bentuk perkembangan teknologi pada media untuk melakukan strategi promosi melalui iklan.

c. Iklan Informatif

Iklan informatif yaitu dimaksudkan untuk menciptakan kesadaran dan pengetahuan tentang produk baru atau ciri baru produk yang sudah ada, Iklan informatif, yaitu bertujuan membentuk permintaan pertama. Caranya dengan memberitahukan pasar tentang produk baru, mengusulkan kegunaan baru suatu produk, memberitahukan pasar tentang perubahan harga, menjelaskan cara kerja produk, menjelaskan pelayanan yang tersedia, mengoreksi kesan yang salah, mengurangi kecemasan pembeli, dan membangun citra perusahaan

(biasanya dilakukan besar-besaran pada tahap awal peluncuran suatu jenis produknya). (Suyanto, 2005, p.53)

d. Kejelasan Iklan

Suatu produk atau jasa yang diiklankan harus memiliki kejelasan agar konsumen juga mudah untuk memahami serta sebuah iklan harus memuat informasi yang berisi keunggulan produk dan pelayanan. Semua informasi yang tertera pada iklan harus mudah untuk dipahami dan mencantumkan logo atau nama produk yang mudah untuk dipahami.

Pada penelitiannya, Aiwei terlebih dahulu mengklasifikasikan bahasa iklan sebagai sebuah ragam bahasa yang memiliki karakter tersendiri. Aiwei mengelompokkan beberapa karakter-karakter bahasa iklan sebagai berikut (Dewi, 2015):

1. Keringkasan

(Concision) Guo (dalam Aiwei, 2010) mengatakan bahwa bahasa iklan mengedepankan prinsip KISS (Keep it Short and Simple). Dengan kata lain, keringkasan menjadi salah satu elemen utama dalam bahasa iklan. Kata-kata yang ringkas akan mudah diingat oleh konsumen target dan diharapkan hal ini akan berdampak baik bagi penjualan produk yang bersangkutan.

2. Kejelasan (*Clarity*)

Kejelasan dalam bahasa iklan berarti pemilihan kalimat yang yang mudah dipahami dan menghindari kalimat taksa.

3. Konstruksi komparatif dan superlative

Penggunaan konstruksi komparatif dan superlatif akan menunjukkan kepada konsumen produk mana yang lebih baik dan layak dikonsumsi. Pada prakteknya, banyak iklan yang bahkan secara vulgar mengkontraskan produknya dengan produk lain. Hal demikian pernah menjadi sorotan saat beberapa operator telepon seluler berlomba-lomba mempromosikan produk mereka di tahun 2010. Walaupun hal tersebut tidak dilarang tetapi dapat menimbulkan citra yang justru negatif di mata pelanggan. Untuk menghindari hal ini, penggunaan konstruksi komparatif dan superlatif dapat diterapkan.

4. Neologism

Bahasa iklan banyak menggunakan neologism atau kata-kata, ekspresi, maupun istilah yang dibentuk dari kata-kata yang sudah dikenal sebelumnya untuk memunculkan arti baru.

5. Pengulangan (*repetition*)

Informasi yang penting dari sebuah produk seringkali diulang beberapa kali dalam sebuah iklan untuk menekankan pesan bagi konsumen target.

6. Menghindari istilah sulit

Mengacu pada prinsip KISS yang telah dibahas sebelumnya, simple juga diartikan bahwa bahasa iklan banyak menggunakan istilah yang umum atau, dengan kata lain, tidak menggunakan istilah-istilah sulit karena beresiko membingungkan pelanggan.

7. Fungsi yang menjanjikan (*promised function*)

Bahasa iklan banyak mengakomodir janji-janji yang diberikan oleh produsen ketika konsumen menggunakan produknya.

8. Retorika

Menurut Bradford (dalam Kristina, 2006) retorika merupakan seni berpidato yang berkaitan dengan seni berbicara di depan umum sebagai alat untuk melakukan persuasi. Retorika menjadi salah satu karakteristik kuat dalam bahasa iklan. Dengan elemen retorik yang diterapkan secara tepat, maka nilai jual yang ditawarkan mampu menarik perhatian konsumen target.

Dalam perbuatan muamalah seperti periklanan, kejujuran tetap harus diterapkan sebagaimana Firman Allah dalam Qur'an Surah Al-Ahzab (33) ayat 70:

يَا أَيُّهَا الَّذِينَ ءَامَنُوا اتَّقُوا اللَّهَ وَقُولُوا قَوْلًا سَدِيدًا

Terjemahan :

“Hai orang-orang yang beriman, bertakwalah kamu kepada Allah dan katakanlah perkataan yang benar”.

Ayat tersebut menyebutkan bahwa dalam hal apapun harus mengatakan perkataan yang benar. Berdasarkan hal tersebut dalam Etika Bisnis Islam jelas bahwa Iklan harus memenuhi unsur kejujuran dan apa yang disampaikan dalam Iklan merupakan hal sebenarnya.

D. Minat Beli

1. Pengertian Minat Beli

Minat beli (niat beli) merupakan keinginan yang muncul dalam diri konsumen terhadap suatu produk sebagai dampak dari suatu proses pengamatan dan pembelajaran konsumen atau individu tersebut terhadap suatu

produk. Menurut Poerwadarminto (2004: 87) mendefinisikan membeli adalah proses sesuatu dengan membayar uang atau memperoleh sesuatu dengan pengorbanan, sehingga dapat mengacu pada pendapat diatas, minat membeli dapat diartikan sebagai suatu sikap senang terhadap suatu objek yang membuat seorang individu berusaha untuk mendapatkan objek tersebut dengan cara membayarnya dengan uang atau dengan pengorbanan. Sedangkan menurut Hurlock dalam Efnita (2005:17), minat adalah suatu sumber motivasi yang dapat mendorong seseorang untuk melakukan apa yang diinginkannya.

Sedangkan Schiffman dan Kanuk (2004:25), menjelaskan bahwa pengaruh eksternal, kesadaran akan kebutuhan, pengenalan produk dan evaluasi alternative adalah hal yang dapat menimbulkan minat beli konsumen eksternal ini terdiri dari usaha pemasaran dan faktor sosial budaya.

Pada dasarnya minat merupakan bentuk penerimaan akan suatu hubungan antara diri seseorang dengan sesuatu di luar dirinya, semakin kuat atau dekat hubungan tersebut maka semakin besar minat. Berdasarkan hal tersebut maka dapat disimpulkan bahwa minat tidak dibawa dari lahir, melainkan diperoleh kemudian sebagai akibat rangsangan adanya suatu hal yang menarik.

Minat merupakan ketertarikan konsumen terhadap suatu prduk dengan mencari informasi tambahan (Schiffman & Kanuk, 2004 dalam Nanda Bella Fidanty Shahnaz, Wahyono 2016). Menurut Rizky & Yasin 2014 dalam Nanda Bella Fidanty Shahnaz, Wahyono 2016 minat yang timbul dalam diri pembeli seringkali berlawanan dengan kondisi keuangan yang dimiliki. minat beli konsumen merupakan keinginan tersembunyi dalam benak konsumen.

Minat beli konsumen selalu terselubung dalam tiap diri individu yang mana tak seorang pun bisa tahu apa yang diinginkan dan diharapkan konsumen.

Menurut Nurwakhid (2001:20) seperti dikutip dalam Zalmidawati (2011) minat terbagi menjadi tiga macam, yaitu:

- a. Minat yang diekspresikan yakni seseorang yang dapat mengungkapkan minatnya dengan kata-kata tertentu.
- b. Minat yang diwujudkan yaitu mengungkapkan minatnya dengan cara melakukan tindakan atau perbuatan dan ikut berperan aktif dalam aktivitas tertentu.
- c. Minat yang diinvestasikan maksudnya adalah minat seseorang yang diukur dengan menjawab sejumlah pertanyaan atau pilihan tertentu.

2. Indikator Minat Beli

Indikator Minat mereferensikan Produk Basrah dan Samsul (2013:19), minat mereferensi dapat diidentifikasi indikator-indikator sebagai berikut:

- a. Minat transaksional, yaitu kecenderungan konsumen untuk selalu membeli ulang produk yang telah dikonsumsinya.
- b. Minat refrensial, yaitu kesediaan konsumen untuk merekomendasikan produk yang telah dikonsumsinya kepada orang lain.
- c. Minat preferensial, yaitu perilaku konsumen yang menjadikan produk yang telah dikonsumsinya sebagai pilihan utama.

d. Minat Eksploratif adalah minat yang menunjukkan perilaku individu yang selalu mencari informasi seputar produk yang diminati untuk mendukung sifat-sifat positif yang ada pada produk tersebut.

Faktor-faktor yang mempengaruhi Minat Mereferensikan produk Schiffman dan Kanuk (2014:471) mengemukakan bahwa faktor-faktor yang mempengaruhi minat mereferensikan produk yaitu sebagai berikut:

a. Faktor Internal

Faktor internal yaitu dipengaruhi oleh diri sendiri meliputi minat atau selera seseorang terhadap suatu produk tertentu.

b. Faktor Eksternal

Faktor Eksternal yaitu pengaruh orang lain meliputi rekomendasi dari orang lain, pengalaman orang lain ketika mengkonsumsi sebuah produk.

Pandangan Islam terhadap Minat Beli dan Ekonomi terdapat dalam Al-Qur'an Surah Al-Baqarah ayat 254 :

يَا أَيُّهَا الَّذِينَ آمَنُوا أَنْفِقُوا مِمَّا رَزَقْنَاكُمْ مِّن قَبْلِ أَنْ يَأْتِيَ يَوْمٌ لَا بَيْعَ فِيهِ وَلَا خُلَّةٌ وَلَا شَفْعَةٌ وَالْكَافِرُونَ هُمُ الظَّالِمُونَ

Terjemahnya :

“Hai orang-orang yang beriman, belanjakanlah (di jalan Allah) sebagian dari rezki yang telah Kami berikan kepadamu sebelum datang hari yang pada hari itu tidak ada lagi jual beli dan tidak ada lagi syafa'at dan orang-orang kafir Itulah orang-orang yang zalim”

Dari uraian ayat di atas maka dapat diambil kesimpulan bahwa adanya minat untuk memiliki atau membeli suatu barang jika barang tersebut sesuai dengan apa yang ia kehendaki dan memiliki rasa kesungguhan jika memang barang tersebut sesuai dengan aturan yang telah ditetapkan oleh syari'at Islam. (Kementerian Agama RI, 2020)

E. Gaya Hidup

1. Pengertian Gaya Hidup

Gaya hidup merupakan pola hidup seseorang yang dinyatakan dalam kegiatan, minat dan pendapatnya dalam membelanjakan uangnya dan mengalokasikan waktu yang dimilikinya (Sumarwan, 2004 dalam Syafrida Hafni Sahir, Atika Ramadhani, Eka Dewi Setia Tarigan, 2016). Gaya hidup dibentuk melalui interaksi sosial. Gaya hidup sebagai cara yang ditempuh seseorang dalam menjalani hidupnya yang meliputi aktivitas, minat, sikap, konsumsi dan harapan. Gaya hidup mendorong kebutuhan dan sikap individu dan mempengaruhi aktivitas dan penggunaan produk. Sebagai pendorong yang mempengaruhi proses pengambilan keputusan seseorang dalam membeli produk, gaya hidup dikelompokkan menjadi beberapa bagian klasifikasi gaya hidup.

Gaya hidup adalah pola hidup seseorang di dunia yang tercermin dalam kegiatan, minat, dan pendapat. Gaya hidup memotret interaksi “seseorang secara utuh” dengan lingkungannya (Kotler dan Keller 2009:175), menurut Mowen dan Minor dalam Etta Mamang Sangadji dan Sopiah (2013:46) gaya hidup

menunjukkan bagaimana seseorang menjalankan hidup, membelanjakan uang, dan memanfaatkan waktunya.

2. Indikator gaya hidup

a. Pola hidup

Pola hidup disini berarti bagaimana seseorang itu menjalani gaya hidupnya, adapun pola hidup setiap individu itu berbeda-beda. Gaya hidup adalah pola tindakan yang membedakan satu orang atau kelompok dengan yang lain. Jika gaya hidup diasumsikan sebagai sebuah ideologi, maka akan membentuk identitas diri yang bersifat individu maupun bersifat kelompok dan membedakan dengan yang lain. Gaya hidup memiliki tujuan untuk kemudian dapat membentuk citra yang dibanggakan bagi pengguna maupun partisipannya. Citra yang tampil melalui gaya hidup lebih sering bersinggungan dengan berbagai penampilan seseorang dan memiliki sifat yang dapat ditangkap dan dirasakan oleh indera. Citra yang timbul atas gaya hidup yang dipilih oleh seseorang berkaitan erat dengan nilai dan status sosial dari model gaya hidup yang digunakannya. (Cleopatra, 2015)

b. Keterlibatan gaya hidup dalam memengaruhi pembelian produk

Konsep gaya hidup apabila digunakan oleh pemasar secara cermat, akan bisa membantu untuk memahami nilai-nilai konsumen yang terus berubah dan bagaimana nilai-nilai tersebut mempengaruhi perilaku konsumen. Perubahan gaya hidup membawa implikasi pada perubahan selera (selera pria dan wanita berbeda), kebiasaan dan perilaku. Konsep gaya hidup dan kepribadian sering kali disamakan, padahal sebenarnya keduanya berbeda. Gaya hidup lebih

menunjukkan pada bagaimana individu menjalankan kehidupan, bagaimana membelanjakan uang dan bagaimana memanfaatkan waktunya.

Untuk mengetahui gaya hidup konsumen dapat dipergunakan pengukuran psikografis yang berisi pertanyaan-pertanyaan yang dirancang untuk menilai gaya hidup pasar sasaran, karakteristik kepribadian dan karakteristik demografi. Gaya hidup merupakan salah satu cara mengelompokkan konsumen secara psikografis. Pertanyaan-pertanyaan yang umumnya dipakai mengungkapkan aktivitas, minat dan opini konsumen. Sehingga sering diistilahkan sebagai AIO statement. Pertanyaan aktivitas, menanyakan apa yang dilakukan konsumen, apa yang dibeli konsumen dan bagaimana konsumen menghabiskan waktunya. Sedangkan pertanyaan minat menanyakan preferensi dan prioritas konsumen. Dan pertanyaan opini menanyakan pandangan dan perasaan konsumen mengenai berbagai topik kejadian-kejadian yang berlangsung di lingkungan sekitar, baik yang lokal maupun internasional, masalah-masalah ekonomi, sosial dan moral.

Gaya hidup dibagi menjadi dua yang dapat disajikan sebagai berikut (Henry Simamora, 2006 dalam Desi Budi Yanti Man 2018) :

- a. Gaya hidup normatif merupakan gambaran harapan-harapan kultural yang dibebankan kepada individu-individu oleh masyarakat dan merujuk pada sistem ekonomi dan konsumsi sebuah masyarakat.
- b. Gaya hidup pribadi merupakan keyakinan individu tentang aktivitas konsumsi individu dalam masyarakat, kultur dan subkultur mereka.

Mowen dan Minor dalam Desi Budi Yanti Man (2018) mengklasifikasikan Gaya hidup berdasarkan tipologi values and lifestyle (VALS) dari Stanford Research International yang disarikan sebagai berikut:

- a. *Actualizes* yaitu orang yang memiliki pendapatan paling tinggi dengan banyak sumber daya yang ada mereka sertakan dalam suatu atau semua orientasi diri.
- b. *Fulfilled* yaitu orang profesional yang matang, bertanggung jawab, dan berpendidikan tinggi. Mereka berpendapatan tinggi tetapi termasuk konsumen yang praktis dan berorientasi pada nilai.
- c. *Believers* yaitu konsumen konservatif, kehidupan mereka berpusat pada keluarga, agama, masyarakat dan bangsa.
- d. *Achievers* yaitu orang-orang yang sukses, berorientasi pada pekerjaan, konservatif dalam politik yang paling mendapatkan kepuasan dari pekerjaan dan keluarga mereka. Mereka menghargai otoritas dan status serta menyukai produk dan jasa terkenal yang memamerkan kesukaan mereka.
- e. *Strivers* yaitu orang-orang dengan nilai-nilai yang serupa dengan achievers tetapi sumber daya ekonomi, sosial dan psikologisnya lebih sedikit.
- f. *Experiences* yaitu konsumen yang berkeinginan besar untuk menyukai hal-hal baru.
- g. *Makers* yaitu orang yang suka mempengaruhi lingkungan mereka dengan cara yang praktis.

- h. *Strugglers* yaitu orang yang berpenghasilan rendah dan terlalu sedikit sumber dayanya untuk dimasukkan ke dalam orientasi konsumen yang manapun dengan segala keterbatasannya, mereka cenderung menjadi konsumen yang loyal pada merek.

3. Faktor-Faktor yang Memengaruhi Gaya Hidup

Faktor-faktor yang memengaruhi Gaya Hidup (Life Style) Menurut pendapat Amstrong gaya hidup seseorang dapat dilihat dari perilaku yang dilakukan oleh individu seperti kegiatan-kegiatan untuk mendapatkan atau mempergunakan barang-barang dan jasa, termasuk didalamnya proses pengambilan keputusan pada penentuan kegiatan-kegiatan tersebut. Lebih lanjut Amstrong menyatakan bahwa faktor-faktor yang mempengaruhi gaya hidup seseorang ada dua faktor yaitu faktor yang berasal dari dalam diri individu (internal) dan faktor yang berasal dari luar (eksternal). Faktor internal yaitu sikap, pengalaman, dan pengamatan, kepribadian, konsep diri, motif, dan persepsi dengan penjelasannya sebagai berikut :

a. Sikap

Sikap berarti suatu keadaan jiwa dan keadaan pikir yang dipersiapkan untuk memberikan tanggapan terhadap suatu objek yang diorganisasi melalui pengalaman dan mempengaruhi secara langsung pada perilaku. Keadaan jiwa tersebut sangat dipengaruhi oleh tradisi, kebiasaan, kebudayaan dan lingkungan sosialnya.

b. Pengalaman dan Pengamatan

Pengalaman dapat mempengaruhi pengamatan sosial dalam tingkah laku, pengalaman dapat diperoleh dari semua tindakannya dimasa lalu dan dapat dipelajari, melalui belajar orang akan dapat memperoleh pengalaman. Hasil dari pengalaman sosial akan dapat membentuk pandangan terhadap suatu objek.

c. Kepribadian

Kepribadian adalah konfigurasi karakteristik individu dan cara berperilaku yang menentukan perbedaan perilaku dari setiap individu.

d. Konsep Diri

Faktor lain yang menentukan kepribadian individu adalah konsep diri. Konsep diri sudah menjadi pendekatan yang dikenal amat luas untuk menggambarkan hubungan antara konsep diri konsumen dengan image merek. Bagaimana individu memandang dirinya akan memengaruhi minat terhadap suatu objek. Konsep diri sebagai inti dari pola kepribadian akan menentukan perilaku individu dalam menghadapi permasalahan hidupnya, karena konsep diri merupakan frame of reference yang menjadi awal perilaku.

e. Motif Perilaku individu

Muncul karena adanya motif kebutuhan untuk merasa aman dan kebutuhan terhadap prestise merupakan beberapa contoh tentang motif. Jika motif seseorang terhadap kebutuhan akan prestise itu besar maka akan membentuk gaya hidup yang cenderung mengarah kepada gaya hidup hedonis.

f. Persepsi

Persepsi adalah proses dimana seseorang memilih, mengatur, dan menginterpretasikan informasi untuk membentuk suatu gambar yang berarti mengenai dunia. Adapun faktor eksternal dijelaskan oleh Nugraheni sebagai berikut :

1. Kelompok Referensi

Kelompok referensi adalah kelompok yang memberikan pengaruh langsung atau tidak langsung terhadap sikap dan perilaku seseorang. Kelompok yang memberikan pengaruh langsung adalah kelompok dimana individu tersebut menjadi anggotanya dan saling berinteraksi, sedangkan kelompok yang memberi pengaruh tidak langsung adalah kelompok dimana individu tidak menjadi anggota didalam kelompok tersebut. Pengaruh-pengaruh tersebut akan menghadapkan individu pada perilaku dan gaya hidup tertentu.

2. Keluarga

Keluarga memegang peranan terbesar dan terlama dalam pembentukan sikap dan perilaku individu. Hal ini karena pola asuh orang tua akan membentuk kebiasaan anak yang secara tidak langsung mempengaruhi pola hidupnya.

3. Kelas Sosial

Kelas sosial adalah sebuah kelompok yang relatif homogen dan bertahan lama dalam sebuah masyarakat, yang tersusun dalam sebuah urutan jenjang, dan para anggota dalam setiap jenjang itu memiliki

nilai, minat, dan tingkah laku yang sama. Ada dua unsur pokok dalam sistem sosial pembagian kelas dalam masyarakat, yaitu kedudukan (status) dan peranan. Kedudukan sosial artinya tempat seseorang dalam lingkungan pergaulan, prestise hak- haknya serta kewajibannya. Kedudukan sosial ini dapat dicapai oleh seseorang dengan usaha yang sengaja maupun diperoleh karena kelahiran. Peranan merupakan aspek yang dinamis dari kedudukan. Apabila individu melaksanakan hak dan kewajibannya sesuai dengan kedudukannya maka ia menjalankan suatu peranan dalam kebudayaan. Kebudayaan yang meliputi pengetahuan, kepercayaan, kesenian, moral, hukum, adat istiadat, dan kebiasaan- kebiasaan yang diperoleh individu sebagai anggota masyarakat.

Dalam pandangan islam gaya hidup tersebut dapat dikelompokkan menjadi dua golongan pertama gaya hidup Islami, kedua gaya hidup jahili. Gaya hidup Islami mempunyai landasan yang mutlak dan kuat, yaitu Tauhid, inilah gaya hidup orang beriman. Adapun gaya hidup jahili adalah landasannya bersifat relative dan rapuh, yaitu syirik, inilah gaya hidup orang kafir. Setiap muslim sudah menjadi keharusan baginya untuk memilih gaya hidup islami dalam menjalani hidup dan kehidupannya. Hal ini sejalan dengan firman Allah pada Q.S Yusuf ayat 108:

قُلْ هَذِهِ سَبِيلِي أَدْعُوا إِلَى اللَّهِ عَلَىٰ بَصِيرَةٍ أَنَا وَمَنِ اتَّبَعَنِي وَسُبْحَانَ اللَّهِ وَمَا أَنَا مِنَ الْمُشْرِكِينَ

Terjemahnya :

“Katakanlah: inilah jalan agamaku, aku dan orang-orang yang mengikutiku mengajak (kamu) kepada Allah dengan hujjah yang nyata, maha suci Allah, dan aku tiada termasuk orang-orang yang musyrik”.

Berdasarkan terjemahan tersebut jelaslah bahwa bergaya hidup islami hukumnya wajib atas setiap muslim, dan gaya hidup jahili adalah haram baginya. Hanya saja dalam kenyataan justru membuat kita sangat prihatin dan sangat menyesal, sebab justru gaya hidup jahili (yang diharamkan) itulah yang melingkupi sebagian besar ummat Islam. Maka dari itu dalam hubungannya dengan Islam sebaiknya kita menerapkan gaya hidup yang sesuai dengan syariah dalam jual beli. (Kementerian Agama RI, 2021)

F. Kerangka Pikir

Berdasarkan judul “Pengaruh Iklan Televisi dan Iklan Youtube terhadap Minat Beli Pengguna Tokopedia yang dimediasi Gaya Hidup sebagai Variabel Intervening”. Maka variabel X_1 adalah Iklan Televisi, Variable X_2 adalah Iklan Youtube, Variabel Y ialah Gaya Hidup dan Variabel Z adalah Minat Beli.

1. Hubungan Iklan Televisi dengan Minat beli

Iklan televisi merupakan salah satu cara bagi perusahaan untuk menarik perhatian konsumen. Iklan Televisi memengaruhi minat beli dikarenakan televisi merupakan salah satu media iklan yang paling efektif karena dapat menunjukkan cara bekerja suatu produk saat digunakan. Terpaan atau *Exposure* Iklan yang berulang kali bertujuan memiliki dampak yang efektif meliputi 3 dimensi efek komunikasi massa, yaitu : kognitif, afektif, dan

konatif. Efek kognitif meliputi Efek kognitif meliputi peningkatan kesadaran, belajar, dan tambahan pengetahuan. Efek afektif berhubungan dengan emosi, perasaan, dan attitude (sikap). Sedangkan efek konatif berhubungan dengan perilaku dan niat untuk melakukan sesuatu menurut cara tertentu.

2. Hubungan Iklan Youtube dengan Minat Beli

Melalui media Youtube, Iklan sebuah produk akan menjadi lebih efektif dan dapat menarik minat pelanggan dan juga pembuatan iklan yang memperkuat merek produk dengan menambah pengetahuan tentang produk dan inovasi dalam beriklan dapat menarik minat konsumen untuk membeli.

3. Hubungan Iklan Televisi dengan Gaya Hidup

Gaya Hidup seseorang merupakan bagaimana seseorang menghabiskan waktu dan uangnya. Gaya hidup secara luas diidentifikasi bagaimana orang menghabiskan waktu mereka (aktivitas), apa yang mereka anggap penting dalam lingkungannya (ketertarikan) dan apa yang mereka pikirkan tentang diri mereka sendiri dan juga dunia disekitarnya (pendapat) (Hasan, 2009:124).Salah satu yang menjadi pendorong diri pribadi yang paling mendasar adalah gaya hidup yang dipengaruhi oleh arus globalisasi. Arus globalisasi dan ilmu pengetahuan mempengaruhi cara pandang seorang konsumen terhadap pemilihan produk. Dan untuk memenuhi itu semua salah satu caranya adalah dengan adanya Iklan televisi yang dapat memenuhi gaya hidup seseorang yang ia inginkan entah karena tertarik setelah melihat iklan suatu produk di televisi.

4. Hubungan Iklan Youtube dengan Gaya Hidup

Gaya hidup merujuk pada bagaimana orang hidup, bagaimana mereka membelanjakan uangnya, dan bagaimana mereka mengalokasikan waktu mereka. Hal ini dinilai dengan bertanya kepada konsumen tentang aktivitas, minat, dan opini mereka, gaya hidup berhubungan dengan tindakan nyata dan pembelian yang dilakukan konsumen. Orang yang berasal dari subkultur, kelas sosial dan pekerjaan yang sama bisa mempunyai gaya hidup yang berbeda (Mowen dan Minor : 2008). Dan tayangan media vlog yang ada di Youtube berperan dalam memengaruhi Gaya Hidup mahasiswa dilihat dari aktivitas, minat dan opini, meskipun tidak semua dari mereka yang terpengaruh atau mengikuti gaya hidup yang ditampilkan di Youtube akan tetapi tak dapat dipungkiri bahwasannya Iklan Youtube memang mengambil peran penting dalam memengaruhi keputusan dalam Gaya Hidup pengguna Youtube itu sendiri.

5. Hubungan Gaya Hidup dengan Minat Beli

Gaya hidup berpengaruh terhadap minat beli mahasiswa dalam berbelanja online baik secara parsial maupun simultan. Mereka meyakini bahwa berbelanja online dapat mengurangi aktivitas / pengorbanan dari sisi waktu yang dianggap sebagai pengeluaran. Hal ini diperkuat dengan semakin berkembangnya dunia *e-commerce* sehingga hampir semua kebutuhan hidup berupa barang dan jasa sudah disediakan dalam situs belanja online.

6. Hubungan Iklan Televisi dengan minat beli pengguna Tokopedia yang dimediasi Gaya hidup sebagai Variabel intervening

Daya Tarik Iklan, Kualitas Pesan Iklan dan Frekuensi Penayangan Iklan berpengaruh terhadap efektivitas pemasangan iklan di Tokopedia di Televisi, dengan demikian dapat dijelaskan bahwa responden menilai iklan Tokopedia mempunyai daya tarik yang tinggi. Gaya Hidup berpengaruh signifikan terhadap minat beli, hasil dari pengamatan peneliti pada penelitian terdahulu bahwa dengan adanya pola konsumsi mahasiswa yang berlebihan dengan hadirnya belanja online dan adanya perubahan tujuan dari berkonsumsi dengan tujuan untuk pemenuhan kebutuhan pokok berubah menjadi berkonsumsi dengan tujuan untuk pemenuhan keinginan dan kepuasan. Trend dan mode yang hadir di kalangan mahasiswa memengaruhi perubahan gaya hidup mahasiswa tersebut dan meningkatnya keinginan mereka untuk berbelanja online.

7. Hubungan Iklan Youtube dengan Minat beli pengguna Tokopedia yang dimediasi Gaya hidup sebagai variabel intervening

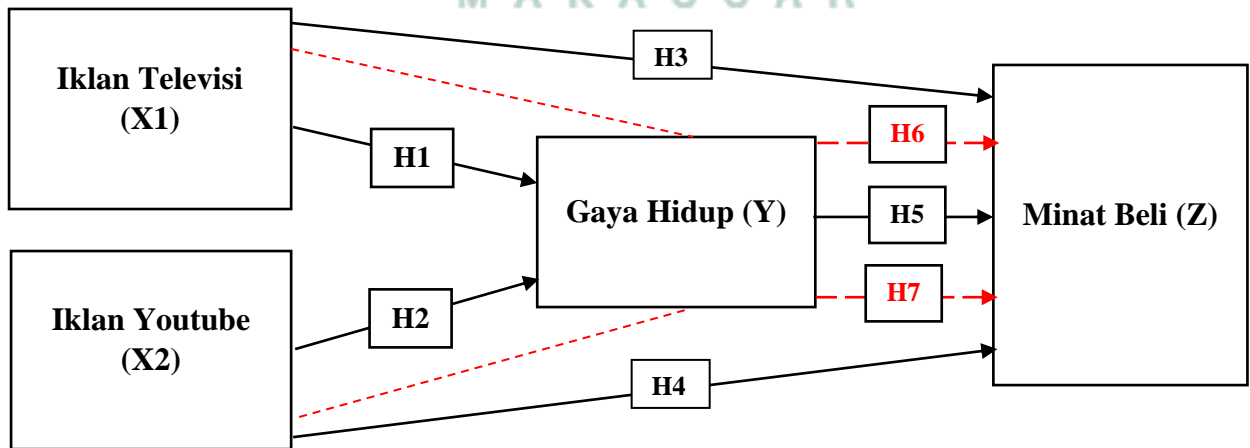
Seiring dengan semakin meningkatnya penggunaan media sosial di masyarakat, maka media sosial menjadi alat penting untuk melakukan pemasaran terhadap suatu produk. Perilaku konsumen dalam pengambilan keputusan dipengaruhi oleh beberapa faktor diantaranya adalah gaya hidup dan harga. Hasil penelitian menunjukkan bahwa variable gaya hidup dan harga memiliki pengaruh yang positif dan signifikan terhadap keputusan pembelian. Gaya Hidup memiliki peranan penting dalam proses pengambilan keputusan

seseorang. Mowen (2002: 282) menyebutkan gaya hidup memengaruhi perilaku seseorang yang pada akhirnya menentukan pola konsumsi seseorang. Gaya hidup secara luas didefinisikan sebagai cara hidup yang diidentifikasi oleh bagaimana orang menghabiskan waktu mereka, apa yang mereka pikirkan tentang diri mereka sendiri dan juga dunia disekitarnya (Setiadi : 2003). Gaya hidup yang telah menjadi kebutuhan bagi mayoritas masyarakat akan membentuk emosi positif apabila kebutuhan tersebut dapat terpenuhi.

Berdasarkan uraian di atas, maka terbentuklah kerangka pikir yang dirumuskan dalam penelitian ini adalah sebagai berikut:

Gambar 2. 1

Kerangka Pikir



BAB III

METODE PENELITIAN

A. Jenis dan Lokasi Penelitian

1. Jenis Penelitian

Jenis penelitian yang digunakan adalah penelitian asosiatif atau hubungan penelitian. Asosiatif merupakan penelitian yang bertujuan untuk mengetahui hubungan antara dua variabel atau lebih. Dalam penelitian ini maka akan dapat dibangun suatu teori yang dapat berfungsi untuk menjelaskan, meramalkan dan mengontrol suatu gejala (Sugiyono, 1999:11).

2. Lokasi dan Waktu Penelitian

Untuk memperoleh data yang dibutuhkan dalam penelitian ini, peneliti mengambil data primer secara langsung di Kota Makassar. Adapun target waktu penelitian yaitu sekitar 2 bulan, mulai bulan April hingga Mei 2022.

B. Pendekatan Penelitian

Dalam penelitian ini penulis menggunakan pendekatan penelitian kuantitatif yang dikutip dari Sugiyono (2012: 8) sebagai berikut: “Metode penelitian kuantitatif dapat diartikan sebagai metode penelitian yang berlandaskan pada filsafat positivisme, digunakan untuk meneliti pada populasi atau sampel tertentu, pengumpulan data menggunakan instrumen penelitian, analisis data bersifat kuantitatif atau statistik dengan tujuan untuk menguji hipotesis yang telah ditetapkan.”

Pendekatan Kuantitatif lahir dan berkembang dari solusi-solusi matematika dan statistika yang diciptakan untuk memecahkan masalahmasalah militer dalam perang dunia ke-II. Pendekatan ini melibatkan

penggunaan statistika, model-model informasi, simulasi computer, dan berbagai teknik kuantitatif lainnya dalam aktivitas manajemen.(Satrianegara, 2009)

Metode penelitian yang digunakan untuk menjawab penelitian ini adalah metode penelitian asosiatif korelasional dengan pendekatan kuantitatif. Penelitian ini merupakan penelitian yang bertujuan untuk mengetahui hubungan antara dua variabel atau lebih (Sugiyono, 005: 11).

Metode asosiatif digunakan untuk mengetahui pengaruh Iklan Televisi dan Iklan Youtube terhadap Minat beli Pengguna Tokopedia yang dimediasi Gaya hidup sebagai Variabel Intervening.

C. Populasi dan Sampel

1. Populasi

Populasi merupakan wilayah yang berisikan atas objek dan subjek bersifat kualitas dan karakteristik tertentu yang dapat ditetapkan oleh peneliti untuk mempelajari dan menarik kesimpulan atas data yang diperoleh. Populasi juga bukan hanya sekedar jumlah yang ada pada subjek yang dipelajari, tetapi meliputi seluruh karakteristik atau sifat yang dimiliki oleh objek ataupun subjek (Sugiyono, 2007:115).

Populasi adalah suatu kesatuan individu atau subyek pada wilayah dan waktu dengan kualitas tertentu yang akan diamati atau diteliti. Populasi penelitian dapat dibedakan menjadi populasi "finit" dan populasi "infini". Populasi finit adalah suatu populasi yang jumlah anggota populasi secara pasti diketahui, sedang populasi infinit adalah suatu populasi yang jumlah anggota populasi tidak dapat diketahui secara pasti. Pada penelitian ini penulis menentukan populasinya adalah seluruh penduduk kota Makassar dan sekitarnya yang menjadi pengguna Tokopedia. Populasi dalam penelitian ini tidak diketahui dengan pasti, sehingga disebut sebagai populasi *infini*.

2. Sampel

Teknik penarikan sampel dalam penelitian ini yaitu penarikan sampel non probabilitas (*non probability sampling*) yang tidak memberikan peluang yang sama bagi setiap unsur atau anggota populasi untuk dipilih menjadi sampel. Dengan adanya keterbatasan waktu maka penulis menggunakan metode *purposive sampling* dalam penelitian ini.

Pada teknik *purposive sampling* yang ditekankan untuk menjadi sampel adalah karena adanya pertimbangan karakteristik atau ciri-ciri tertentu.

Menurut Sugiyono (2016:85) bahwa "*purposive sampling* adalah teknik pengambilan sampel sumber data dengan pertimbangan tertentu." Alasan menggunakan teknik *Purposive Sampling* adalah karena tidak semua sampel memiliki kriteria yang sesuai dengan fenomena yang diteliti. Oleh karena itu, penulis memilih teknik *Purposive Sampling* yang menetapkan pertimbangan-

pertimbangan atau kriteria-kriteria tertentu yang harus dipenuhi oleh sampel-sampel yang digunakan dalam penelitian ini.

Dalam penelitian ini yang menjadi sampel adalah yang telah memenuhi kriteria tertentu. Adapun karakteristik sampel yang telah ditentukan oleh penulis yaitu sebagai berikut :

- a. Pernah berbelanja atau melakukan transaksi melalui Tokopedia yang dipengaruhi oleh Iklan *Youtube* dan Iklan Televisi minimal dua kali dalam waktu 2 tahun terakhir.
- b. Pernah berinteraksi dengan Iklan Tokopedia di Media Televisi maupun *Youtube*.
- c. Pengguna *E-commerce* untuk berbelanja online.
- d. Berdomisili di Kota Makassar dan Sekitarnya.

Sementara itu dalam menentukan jumlah responden yang ideal dan *representative*, Joseph Hair mengusulkan bahwa jumlah sampel penelitian yang tidak diketahui jumlah populasi pastinya, maka jumlah indikator dari semua variabel yang dikalikan 5-10. () Indikator dari penelitian ini berjumlah 13, maka berdasarkan jumlah tersebut dapat ditentukan batas minimal responden adalah sebanyak 65 sampel, sementara untuk batas maksimalnya adalah sebanyak 130 sampel. Hasil tersebut diperoleh dari hasil perhitungan sebagai berikut:

Jumlah sampel = 5 x 13 (total indikator) = 65 sampel (batas minimal)

Jumlah sampel = 10 x 13 (total indikator) = 130 sampel (batas maksimal)

D. Metode Pengumpulan Data

Data merupakan sumber yang paling penting untuk menyikapi suatu permasalahan yang ada dan data jugalah yang akan menjawab permasalahan yang diteliti oleh peneliti. Maksud dari sumber data dalam penelitian ini adalah subjek darimana data diperoleh.

Sumber data dalam penelitian ini adalah data primer yaitu data yang diperoleh atau dikumpulkan langsung dilapangan oleh orang yang melakukan penelitian atau yang bersangkutan memerlukannya (Misbahuddin dan Hasan, 2013), yang kedua data sekunder yaitu data yang telah dikumpulkan oleh pihak lain, bukan oleh periset sendiri untuk tujuan lain. Artinya periset adalah tangan kedua yang sekedar mencatat, mengakses, atau meminta data tersebut (yang kadang sudah berwujud informasi) ke pihak lain yang telah mengumpulkannya di lapangan.

Metode pengumpulan data yang peneliti gunakan dalam penelitian ini adalah sebagai berikut :

1. Kuesioner

Menurut Suroyo anwar (2009:168) Angket atau kuesioner merupakan sejumlah pertanyaan atau pernyataan tertulis tentang data faktual atau opini yang berkaitan dengan diri responden,yang dianggap fakta atau kebenaran yang diketahui dan perlu dijawab oleh responden. Menurut Arikunto (2006), Angket adalah pernyataan tertulis yang digunakan untuk memperoleh informasi dari responden dalam arti laporan tentang pribadi atau hal-hal yang ia ketahui. Sugiyono (2017:142)

mengatakan bahwa : “Angket atau kuesioner yaitu teknik pengumpulan data dengan cara memberikan seperangkat pertanyaan kepada responden untuk dijawab”. Pada penelitian ini kuesioner disebarkan kepada Pengguna Tokopedia yang memenuhi persyaratan populasi dan sampel.

2. Dokumentasi

Sugiyono (2013:240) mendefinisikan dokumentasi sebagai catatan peristiwa yang sudah berlalu. Dokumen bisa berbentuk tulisan, gambar, atau karya-karya monumental dari seorang. Dokumen yang berbentuk tulisan misalnya catatan harian, sejarah kehidupan (life histories), ceritera, biografi, peraturan, kebijakan. Dokumen yang berbentuk gambar misalnya foto, gambar hidup, sketsa dan lain-lain.

3. Internet Searching

Selain melalui Studi pustaka, peneliti juga menggunakan internet sebagai bahan acuan yang mendukung kelengkapan referensi penulis dalam menemukan fakta atau teori yang berkaitan dengan masalah dalam penelitian.

E. Instrumen Penelitian

Menurut Arikunto (2019) instrumen penelitian adalah alat atau fasilitas yang digunakan peneliti dalam mengumpulkan data agar pekerjaannya lebih mudah dan hasilnya lebih baik, lebih cermat, lengkap, dan sistematis sehingga lebih mudah diolah.

Instrumen yang digunakan dalam penelitian ini adalah kuosioner/angket yang berisi pertanyaan. Bentuk pertanyaan yang digunakan adalah pertanyaan

tertutup. Pertanyaan tertutup merupakan pertanyaan dimana alternatif jawaban responden telah disediakan oleh peneliti. Pertanyaan tertutup akan membantu responden untuk menjawab dengan cepat dan tepat serta memudahkan peneliti dalam melakukan analisis data terhadap seluruh angket yang telah terkumpul. Kuesioner yang berisi pertanyaan pada penelitian ini, dibentuk berdasarkan indikator dari variabel Iklan Televisi (X_1), Iklan Youtube (X_3), Gaya Hidup (Y) dan Minat Beli (Z). Data diolah dengan menggunakan skala likert dengan skala nilai 1-5. Nilai yang digunakan peneliti adalah sebagai berikut :

Tabel 3. 1
Penilaian Responden

NO	KODE	KETERANGAN	SKOR
1	SS	Sangat Setuju	5
2	S	Setuju	4
3	KS	Kurang Setuju	3
4	TS	Tidak Setuju	2
5	STS	Sangat Tidak Setuju	1

Tabel 3. 2
Instrumen Penelitian

NO	Variabel	Definisi	Indikator	Skala
1	Iklan Televisi	Iklan televisi dapat didefinisikan sebagai suatu pesan yang menawarkan produk yang ditujukan kepada konsumen melalui media.media elektronik yang	1. Kesukaan terhadap Iklan 2. Ketertarikan terhadap Iklan 3. Manfaat Iklan (Putra dan Suyono,	Likert

		dapat menampilkan tampilan secara visual dan audio (dengan alunan suara, bunyi, atau musik yang mengiringi gambar-gambar visual) (Lee & Johnson, 2007:3; dan Suwasono, 2007:41).	2014)	
2	Iklan Youtube	Iklan Youtube adalah sebuah bentuk mempromosikan suatu produk yang berisikan penjelasan tentang kelebihan-kelebihan produk tersebut melalui perantara media youtube dan biasanya memiliki durasi waktu tertentu serta dapat dilewati oleh penonton youtube itu sendiri.	<ol style="list-style-type: none"> 1. Ketertarikan ketika menonton Iklan 2. Keunikan Iklan 3. Iklan Informatif 4. Kejelasan Iklan (Amandeep, 2018)	Likert
3	Minat Beli	Minat beli adalah sesuatu yang timbul setelah menerima rangsangan dari produk yang dilihatnya, dari sana timbul ketertarikan untuk membeli agar dapat memilikinya (Kotler, 2005)	<ol style="list-style-type: none"> 1. Minat Transaksional 2. Minat Referensial 3. Minat Preferensial 4. Minat Eksploratif 	Likert
4	Gaya Hidup	Gaya hidup adalah pola hidup seseorang di dunia yang tercermin dalam kegiatan, minat, dan pendapat. Gaya hidup memotret interaksi “seorang secara utuh” dengan lingkungannya (Kotler dan Keller 2009)	<ol style="list-style-type: none"> 1. Pola Hidup 2. Keterlibatan Gaya Hidup dalam memengaruhi pembelian produk 	Likert

Sumber: Data diolah, 2021

F. Teknik Pengolahan dan Analisis Data

Menurut Sugiyono (2010: 335), yang dimaksud dengan teknik analisis data adalah proses mencari data, menyusun secara sistematis data yang diperoleh dari hasil wawancara, catatan lapangan, dan dokumentasi, dengan cara mengorganisasikan data ke dalam kategori, menjabarkan ke dalam unit-unit, melakukan sintesis, menyusun ke dalam pola memilih mana yang penting dan yang akan dipelajari, dan membuat kesimpulan sehingga mudah dipahami oleh diri sendiri maupun orang lain. Teknik analisis data adalah menyederhanakan data yang diperoleh dengan tujuan agar memperoleh informasi yang relevan dan menggunakan hasil pengolahan tersebut sebagai alat untuk memecahkan suatu masalah. Analisis data dapat dilakukan ketika data yang dibutuhkan telah terkumpul. Teknik analisis data digunakan tidak hanya untuk menjawab rumusan masalah, tetapi juga untuk menguji rumusan hipotesis yang ada.

Penelitian ini menggunakan software SmartPLS untuk pengelolaan datanya.

Structural Equation Modelling (SEM) merupakan gabungan antardua metode statistik, yakni pertama analisis faktor yang dikembangkan dalam psikologi atau sosiologi, kedua model persamaan simultan yang dikembangkan dalam ekonometri.⁵¹ SEM sendiri memiliki kemampuan untuk mengestimasi hubungan antarvariabel yang bersifat *multiple relationship*, yakni hubungan antara konstruk dependent dan independent. Selain itu, SEM juga memiliki kemampuan untuk menggambarkan pola hubungan antara konstruk laten

(*unobserved*) dan variabel manifest (*manifest variable* atau *variable indikator*). Metode yang digunakan dalam SEM yakni dengan menggunakan *partial least square* (PLS). PLS adalah alat analisis yang paling kuat. Hal tersebut karena tidak ada ketergantungan pada skala pengukuran, misalnya pengukuran yang memerlukan skala interval atau rasio, ukuran sampel, dan distribusi residual. Pemodelan PLS tidak memerlukan data yang terdistribusi normal karena PLS tergolong nonparametrik, langkah-langkah yang digunakan dalam menjalankan metode PLS ini yaitu sebagai berikut :

1. Model Pengukuran (*Outer Model*)

Analisis outer model dilakukan dalam upaya memastikan bahwa *measurement* yang dipergunakan sesuai untuk dijadikan pengukuran (valid dan reliabel). Analisis model ini menentukan hubungan antar variabel laten dengan indikatornya. Analisa *outer* model bisa dilihat dari beberapa indikator:

- a. *Convergent Validity* adalah indikator yang dinilai berdasarkan korelasi antara *item score/component score* dengan *construct score* yang dapat dilihat dari *standardized loading factor* yang mana menggambarkan besarnya korelasi antar setiap item pengukuran (indikator) dengan konstraknya. Ukuran refleksif individual dikatakan tinggi jika berkorelasi > 0.7 dengan konstruk yang ingin diukur, adapun menurut Chin dikutip oleh Ghozali, 2006 dalam (Raprayogha & Parmitasari, 2020) nilai outer loading antara 0,5 – 0,6 sudah dianggap cukup. Validitas konvergen (*Convergent*

Validity) juga dinilai melalui AVE (Average Variance Extracted). Skor AVE harus > 0.5 , Jika skor loading < 0.5 , indikator ini dapat dihapus dari konstruksinya karena indikator tersebut tidak termuat (load) kekonstruksi yang mewakilinya. Jika skor loading antara $0.5 - 0.7$, sebaiknya peneliti tidak menghapus indikator yang memiliki skor loading tersebut sepanjang skor AVE dan communality indicator tersebut > 0.5 (Hartono, 2011) dalam (Muprihan thaib et al., 2017).

- b. Uji *Discriminant Validity* menggunakan nilai *cross loading*. *Discriminant Validity* (uji validitas diskriminan) adalah tahap yang dilakukan untuk mengetahui apakah variabel-variabel atau indikator dalam penelitian yang dilakukan mempunyai nilai yang unik dan hanya terkait dengan variabel atau indikatornya sendiri (Badrullah et al., 2021). Uji discriminant validity menggunakan nilai cross loading, suatu indikator dinyatakan memenuhi discriminant validity apabila nilai cross loading indikator pada variabelnya adalah yang terbesar dibandingkan pada variabel lainnya Ghazali, 2014 dalam (Raprayogha & Parmitasari, 2020).
- c. *Composite reliability* adalah indikator untuk mengukur suatu konstruk yang dapat dilihat pada *view latent variabel coefficients*. Terdapat dua alat ukur untuk mengevaluasi composite reliability yakni *internal consistency* dan *cronbach's alpha*. Menurut Hair 2011 dalam (Badrullah et al., 2021) untuk dapat diterima secara

spesifik pada penelitian eksploratori, nilai composite reliability yaitu berkisar antara 0,60 hingga 0,70.

- d. Uji Realibilitas dengan *composite reability* di atas dapat diperkuat dengan menggunakan nilai *cronbach alpha*. Suatu variabel dapat dinyatakan reliabel apabila memiliki nilai cronbach alpha $> 0,7$. Uji yang dilakukan diatas merupakan uji pada outer model untuk indikator reflektif Ghozali (2014) dalam (Raprayogha & Parmitasari, 2020).

2. Analisa Model Struktural (*Inner Model*)

Analisis model struktural dapat pula disebut dengan *inner relation*, *structural model* dan *substantive theory*, yang menunjukkan hubungan antara variabel laten berdasarkan *substantive theory*. Analisa *inner model* salah satunya dapat dievaluasi dengan menggunakan *r-square* untuk setiap variabel laten dependen. Untuk melihat pengaruh substantif variabel laten *independent* tertentu terhadap variabel laten *dependen* yakni dengan mengetahui perubahan nilai *r-square*.

3. Pengujian Hipotesis

Pada proses pengujian hipotesis, hal ini dapat dilihat dari nilai tstatistik dan nilai probabilitas. Untuk pengujian hipotesis yaitu dengan menggunakan nilai statistik maka untuk alpha 5%, nilai t-statistik yang digunakan adalah 1,96. Sehingga kriteria penerimaan maupun penolakan hipotesis adalah ketika t-statistik $> 1,96$ maka hipotesis diterima, sebaliknya jika t-statistik $< 1,96$ maka hipotesis ditolak. Untuk menolak

atau menerima hipotesis memakai probabilitas, maka hipotesis akan diterima jika nilai pvalue $< 0,05$, dan jika p-value $> 0,05$ maka hipotesis ditolak.



BAB IV

HASIL PENELITIAN DAN PEMBAHASAN

A. Gambaran Umum Objek Penelitian

1. Sejarah dan penjelasan singkat Tokopedia

Saat ini berbelanja *online* melalui *e-commerce* telah menjadi pilihan bagi banyak orang dikarenakan berbelanja secara online terasa lebih mudah dan praktis. Di era perkembangan teknologi seperti sekarang ini, manusia selalu dimanjakan dan dipermudah oleh kemajuan teknologi. Salah satunya dalam bidang jual beli atau transaksi, salah satunya jual beli *online* yang sekarang mulai menjamur dan marak terjadi di masyarakat.

Salah satu *marketplace* di Indonesia adalah Tokopedia, tokopedia.com adalah salah satu perusahaan jual beli berbasis digital terbesar di Indonesia. Sejak resmi diluncurkan, PT. Tokopedia berhasil menjadi salah satu perusahaan internet Indonesia dengan pertumbuhan yang pesat. Dengan mengusung model bisnis *marketplace* dan *mall online*, Tokopedia memungkinkan setiap individu, toko kecil dan *brand* untuk membuka dan mengelola toko *online*. Sejak diluncurkan sampai hingga akhir 2015, layanan dasar Tokopedia yang bisa digunakan oleh semua orang secara gratis. Tokopedia memiliki visi untuk “Membangun Indonesia yang Lebih Baik Lewat Internet”, Tokopedia mempunyai program untuk mendukung para pelaku Usaha Mikro Kecil dan Menengah (UMKM) dan perorangan untuk mengembangkan usaha mereka dengan memasarkan produk secara online.

Sejarah berdirinya Tokopedia.com secara resmi diluncurkan ke publik pada 17 Agustus 2009 di bawah naungan PT. Tokopedia yang didirikan oleh William Tanuwijaya dan Leontinus Alpha Edison pada 6 Februari 2009. Pt. Tokopedia mendapatkan *seed funding* (pendanaan awal) dari PT. Indonusa Dwitama pada tahun 2009. Tokopedia berhasil mencetak sejarah sebagai perusahaan teknologi pertama di Asia Tenggara, yang menerima investasi sebesar USD 100 juta atau sekitar Rp. 1,2 Triliun dari *Sequoia Capital* dan *SoftBank Internet and Media Inc (SIMI)*. Pada April 2016, Tokopedia kembali dikabarkan mendapatkan investasi sebesar USD 147 juta atau sekitar Rp. 1,9 Triliun. Tokopedia adalah perusahaan internet yang memungkinkan setiap individu dan pemilik bisnis di Indonesia untuk mengembangkan dan mengelola bisnis *online* mereka secara mudah dan gratis, sekaligus memungkinkan pengalaman berbelanja online yang lebih aman dan nyaman. Tokopedia percaya bahwa *marketplace* adalah bisnis model paling indah di dunia, karena kesuksesan sebuah marketplace hanya dapat diraih dengan membuat orang lain menjadi lebih sukses.

Gambar 4. 1

Logo Tokopedia



2. Visi dan Misi

Visi Tokopedia adalah untuk membangun Indonesia yang lebih baik melalui Internet adapun Misinya adalah Untuk terus berusaha memberikan kesempatan kepada setiap individu di Indonesia untuk memulai bisnis dengan mudah dan gratis di Tokopedia. Dapat dijabarkan sebagai berikut :

- a. Selalu positif, *Keep positive attitude* (selalu membangun dan memelihara sikap positif dan menjauhkan sikap negatif), *Build Positive Teamwork* (belajar dan bertumbuh bersama dan memperlakukan rekan kerja seperti keluarga).
- b. Memecahkan masalah, *Solution Oriented* (menganalisa inti permasalahan dan kemudian mencari solusi terbaik untuknya), *Think BIG* (berpikir jauh ke depan untuk setiap langkah yang diambil), *Set Your Standards Very Very Hig* (jangan mudah puas dan selalu temukan target dan tantangan baru), *Accepting Challenges, Embracing Mistakes* (menerima tantangan dan belajar dari kesalahan).
- c. Menjadi yang Terbaik, *Integrity* (memelihara sikap jujur dan menjaga integritas yang baik), *Character* (membangun dan menjaga nilai-nilai karakter diri yang positif)
- d. Fokus pada pelanggan, *Build Awesome Product* (membangun produk yang bermanfaat), *Give Best Service* (selalu memberikan pelayanan yang terbaik).

B. Hasil Penelitian

1. Gambaran Umum Sampel

Penelitian ini berjudul Pengaruh Iklan televisi dan Iklan *youtube* terhadap minat beli pengguna tokopedia yang dimediasi Gaya Hidup sebagai Variabel Intervening. Data yang digunakan dalam penelitian ini adalah data yang berasal dari responden melalui kuesioner yang disebar. Penelitian ini memperoleh sampel sebanyak seratus (100) orang responden.

2. Karakteristik Responden

Dalam penelitian ini telah dilakukan penyebaran kuesioner ke 100 orang responden yang memenuhi kriteria yang telah ditentukan yaitu seluruh penduduk kota Makassar yang menjadi pengguna Tokopedia yang dipilih secara acak antara laki-laki dan perempuan dengan cara mengisi kuesioner yang telah tersedia. Adapun pada penelitian ini responden perempuan berjumlah lebih banyak daripada responden laki-laki hal ini menunjukkan bahwa perempuan cenderung lebih gemar berbelanja secara online dibandingkan dengan laki-laki. Karakteristik responden adalah bagian yang tak terpisahkan dari variabel penelitian. Agar hasil dari penelitian yang sudah dibuat dapat diketahui karakteristiknya, adapun karakteristik responden dalam penelitian ini adalah sebagai berikut :

a. Karakter Responden berdasarkan Jenis Kelamin

Karakteristik responden berdasarkan jenis kelamin dilakukan untuk mengetahui proporsi jenis kelamin responden, pada penelitian ini diketahui bahwa responden perempuan jumlahnya lebih banyak yaitu

sekitar 59 orang dengan presentase sebesar 59 % dan responden laki-laki berjumlah 41 orang atau presentase sebesar 41 %. Dapat dilihat sebagai berikut :

Tabel 4. 1

Karakteristik Responden Berdasarkan Jenis Kelamin

No	Jenis Kelamin	Jumlah	Persentase
1	Laki-Laki	41	41 %
2	Perempuan	59	59 %
	Jumlah	100	100 %

b. Karakter Responden Berdasarkan Usia

Adapun karakteristik responden berdasarkan usia dilakukan untuk mengetahui batasan usia responden, pada penelitian ini diketahui bahwa usia responden terbanyak yaitu 15-25 tahun dengan jumlah 83 atau presentase 83%, sedangkan untuk usia 25-35 tahun berjumlah 11 orang dengan presentase 11%, usia 35-45 tahun berjumlah 3 orang dengan presentase 3 %, usia 45-55 tahun berjumlah 2 orang atau presentase 2%, usia >55 tahun berjumlah 1 orang atau presentase 1% dan untuk kategori lainnya berjumlah 0 sehingga total keseluruhan responden berdasarkan usia adalah 100, dapat dilihat pada tabel berikut ini :

Tabel 4. 2

Karakteristik Responden Berdasarkan Usia

No	Usia	Jumlah	Presentase
1	15-25 tahun	83	83 %
2	25-35 tahun	11	11 %
3	35-45 tahun	3	3 %
4	45-55 tahun	2	2 %
5	>55 tahun	1	1 %
6	Lainnya	0	0 %
	Jumlah	100	100 %

c. Karakter Responden Berdasarkan Pendidikan Terakhir Yang Sedang Ditempuh

Adapun karakter responden berdasarkan pendidikan terakhir yang ditempuh dapat dilihat pada tabel berikut ini, dari tabel tersebut diketahui bahwa responden didominasi oleh S1/S2/S3 dengan jumlah 72 atau presentase 72 %, pendidikan SMA/SMK berjumlah 26 orang atau presentase 26%, pendidikan D3/D4 berjumlah 2 orang atau presentase 2% sedangkan untuk pilihan lainnya berjumlah 0 atau presentase 0% dari 100 responden.

Tabel 4. 3

Karakteristik Responden Berdasarkan Pendidikan

No	Pendidikan Terakhir/Yang sedang ditempuh	Jumlah	Presentase
1	SMA/SMK	26	26 %
2	D3/D4	2	2 %
3	S1/S2/S3	72	72 %
4	Lainnya	0	0 %
	Jumlah	100	100 %

d. Karakteristik Responden Berdasarkan Pekerjaan

Berdasarkan karakteristik terhadap pekerjaan, dimaksudkan untuk mengetahui komposisi pekerjaan responden. Pada penelitian ini dapat diketahui bahwa responden didominasi oleh Pelajar/Mahasiswa dengan jumlah 65 atau presentase 65%, pekerjaan Pengusaha/Pebisnis berjumlah 6 orang atau presentase 6%, pekerjaan Pegawai Negeri Sipil berjumlah 6 orang atau presentase 6%, pekerjaan Pegawai Swasta berjumlah 8 atau presentase 8%, Belum bekerja berjumlah 10 orang atau presentase 10% dan untuk pilihan lainnya diisi oleh 5 orang atau presentase 5% dari jumlah 100 responden. Berikut ini disajikan komposisi pekerjaan responden pada tabel berikut ini :

Tabel 4. 4

Karakteristik Responden Berdasarkan Pekerjaan

No	Pekerjaan	Jumlah	Persentase
1	Pengusaha/Pebisnis	6	6 %
2	Pegawai Negeri Sipil	6	6 %
3	Pegawai Swasta	8	8 %
4	Pelajar/Mahasiswa	65	65 %
5	Belum Bekerja	10	10 %
6	Lainnya	5	5 %
	Jumlah	100	100 %

e. Karakteristik Responden Berdasarkan Jumlah Pengeluaran Perbulan

Adapun klasifikasi responden berdasarkan jumlah pengeluaran untuk mengetahui seberapa banyak jumlah pengeluaran para responden perbulan yang melakukan transaksi pada aplikasi tokopedia. Pada penelitian ini dapat diketahui bahwa nominal pengeluaran responden terbanyak yaitu <Rp. 1.500.000 dengan jumlah 49 orang atau presentase 49%, nominal Rp.1.500.000 - Rp. 3.000.000 terbanyak kedua dengan jumlah 22 orang atau presentase 22%, nominal Rp. 3.000.000 - Rp. 5.000.000 berjumlah 11 orang atau presentase 11%, nominal Rp.

5.000.000 - Rp. 7. 000.000 berjumlah 6 orang dengan presentase 6%, nominal >Rp. 7.000.000 berjumlah 1 orang atau presentase 1% sedangkan untuk pilihan lainnya diisi oleh 11 prang atau presentase 11% dari 100 responden. Dapat dilihat pada tabel berikut ini :

Tabel 4. 5
**Karakteristik Responden Berdasarkan Jumlah
 Pengeluaran/Bulan**

No	Nominal	Jumlah	Persentase
1	<Rp. 1.500.000	49	49 %
2	Rp.1.500.000 - Rp. 3.000.000	22	22 %
3	Rp. 3.000.000 - Rp. 5.000.000	11	11 %
4	Rp. 5.000.000 - Rp. 7. 000.000	6	6 %
5	>Rp. 7.000.000	1	1 %
6	Lainnya	11	11 %
	Jumlah	100	100 %

f. Karakteristik Responden Berdasarkan Jumlah Pembelian Secara Online

Adapun karakteristik responden berdasarkan jumlah pembelian secara online dimaksudkan untuk mengetahui komposisi jumlah perbelanjaan yang dilakukan konsumen atau pengguna tokopedia, pada

penelitian ini diketahui bahwa jumlah pembelian terbanyak yaitu >10 kali sebanyak 40 responden atau presentase 40%, jumlah pembelian 2-4 kali sebanyak 27 atau presentase 27%, jumlah pembelian 4-6 kali sebanyak 16 atau presentase 16%, jumlah pembelian 6-8 kali sebanyak 8 atau presentase 8%, jumlah pembelian 8-10 kali sebanyak 5 atau presentase 5% untuk pilihan lainnya sebanyak 4 atau presentase 4% dari total 100 responden. Adapun tabelnya adalah sebagai berikut :

Tabel 4. 6

**Karakteristik Responden Berdasarkan Jumlah Pembelian
Secara Online**

No	Jumlah Pembelian	Jumlah Responden	Persentase
1	2 – 4 kali	27	27 %
2	4 – 6 kali	16	16 %
3	6 – 8 kali	8	8 %
4	8 – 10 kali	5	5 %
5	>10 kali	40	40 %
6	Lainnya	4	4 %
	Jumlah	100	100 %

C. Deskripsi Hasil Penelitian

Teknik pengelolaan data pada penelitian ini menggunakan metode SEM (*Structural Equation Modeling*) yang menggunakan basis PLS (*partial least square*) dengan menggunakan 2 tahap penelitian untuk menilai FIT model dari sebuah penelitian. Adapun tahap-tahapnya sebagai berikut:

1. Pengujian Kualitas Data Melalui Penilaian *Outer Model* atau *Measurement Model*

Teknik analisa data dalam penelitian ini menggunakan aplikasi SmartPLS yang di dalamnya digunakan untuk menilai outer model, yang merupakan pengujian terhadap pengukuran dari masing-masing variabel laten atau pengukuran indikator dari masing-masing variabel yang meliputi:

a. *Convergent Validity* (Uji Validitas Konvergen)

Convergent validity merupakan pengukuran yang digunakan untuk melihat sejauh mana ukuran berkorelasi secara positif dengan ukuran alternatif pada konstruk yang sama. *Convergent validity* merupakan tahap pertama untuk mengevaluasi outer model yang dilihat dari nilai loading faktor. Jadi untuk penelitian tahap awal menurut Ghazali skala pengukuran nilai 0,05 hingga 0,60 adalah nilai yang cukup memadai, sehingga dalam penelitian ini, batas loading yang digunakan yaitu loading faktor sebesar 0,60. Awal analisis data dalam penilaian ini mengeliminasi indikator yang memiliki loading faktor di bawah 0,60. Kemudian selanjutnya peneliti memodifikasi dengan mengeksekusi kembali model tersebut. Hasil pengelolaan data menggunakan SmartPLS sebagai berikut:

Tabel 4. 7

Awal Outer Loading (Measurement Model)

Indikator	Iklan Televisi (X1)	Iklan Youtube (X2)	Minat Beli (Y)	Gaya Hidup (Z)	Keterangan
X1_1	0.850				Valid
X1_2	0.695				Valid
X1_3	0.832				Valid
X1_4	0.902				Valid
X1_5	0.831				Valid
X2_1		0.899			Valid
X2_2		0.884			Valid
X2_3		0.799			Valid
X2_4		0.873			Valid
X2_5		0.872			Valid
Y1			0.835		Valid
Y2			0.905		Valid
Y3			0.895		Valid
Y4			0.837		Valid
Y5			0.665		Valid
Z1				0.863	Valid
Z2				0.816	Valid
Z3				0.867	Valid
Z4				0.848	Valid
Z5				0.884	Valid

Sumber : Data diolah SmartPLS, 2022

Berdasarkan tabel di atas telah diketahui semua loading faktor yang terdapat dalam penelitian ini memiliki nilai di atas 0.06 dengan demikian konstruk untuk semua variabel sudah tidak dieliminasi dari model. Semua konstruk dapat dikatakan valid dan memenuhi validitas dengan loading faktor di atas 0.06.

Pada tabel 4.7 di atas menunjukkan bahwa syarat validitas konvergen yaitu indikator yang digunakan dalam kosntruk berkorelasi dan seluruh outer loading

dari indikator tersebut sudah signifikan secara statistik agar dapat memastikan kelayakan model, dengan standar yang digunakan secara statistik untuk memastikan kelayakan model, serta standar 0,06 yang digunakan untuk outer loading sehingga tabel 4.8 menunjukkan bahwa seluruh indikator telah memenuhi syarat validitas konvergen. Validitas konvergen juga dinilai melalui AVE (Average Variance Extracted). Skor AVE harus > 0.5 , Jika skor loading < 0.5 , indikator ini dapat dihapus dari konstruksya karena indikator tersebut tidak termuat (load) kekonstruk yang mewakilinya. Jika skor loading antara 0.5 – indikator 0.7, sebaiknya peneliti tidak menghapus indikator yang memiliki skor loading tersebut sepanjang skor AVE dan communality indicator tersebut > 0.5 (Hartono, 2011) dalam (Muprihan thaib et al., 2017). Maka nilai AVE dari model tersebut adalah sebagai berikut:

Tabel 4. 8

**AVE (Average
Extracted)**

Variance

Variabel	Average Variance Extracted (AVE)
Gaya Hidup	0.732
Iklan Televisi	0.680
Iklan Youtube	0.750
Minat Beli	0.692

Sumber : Data diolah SmartPLS, 2022

Dari tabel 4.2 di atas dapat dilihat bahwa nilai AVE dari setiap konstruk dalam model menunjukkan > 0.5 maka penelitian ini telah memenuhi syarat kedua validitas konvergen (*Convergent validity*). Penilaian dari *outer loading* dan uji AVE (*Average Variance Extracted*) mengindikasikan bahwa penelitian ini valid

konvergen dan telah memenuhi syarat untuk dilanjutkan ke tahap berikutnya yaitu uji validitas diskriminan (*Discriminan Validity*).

b. *Discriminant Validity (Uji Validitas Diskriminan)*

Discriminant validity yaitu pengukuran yang digunakan untuk melihat sejauh mana konstruk yang satu dengan konstruk yang lainnya jauh berbeda dari standar empiris. *Discriminant Validity* merupakan tahap yang dilakukan untuk mengetahui apakah variabel-variabel atau indikator dalam penelitian yang kita lakukan memiliki nilai yang unik dan hanya terkait dengan variabel atau indikatornya sendiri dan bukannya dari variabel atau indikator-indikator di luar yang diharapkan atau direpresentasikan. Untuk melihat apakah model penelitian memiliki validitas yang baik, maka ada dua tahap yang harus dilakukan yaitu hasil *cross loading* dan hasil *forrell larcker criterion*. Metode yang pertama adalah dengan mengukur *cross loading*, dimana hasil *cross loading* harus menunjukkan bahwa indikator dari tiap konstruk harus mempunyai nilai yang lebih tinggi dibanding indikator pada konstruk lainnya. Adapun hasil uji *cross loading* dalam penelitian ini adalah sebagai berikut :

Tabel 4. 9

Cross Loading

Indikator	Iklan Televisi (X1)	Iklan Youtube (X2)	Minat Beli (Y)	Gaya Hidup (Z)
X1_1	0.626	0.850	0.692	0.616
X1_2	0.550	0.695	0.609	0.560
X1_3	0.665	0.832	0.623	0.649
X1_4	0.706	0.902	0.741	0.649
X1_5	0.630	0.831	0.638	0.605
X2_1	0.669	0.728	0.899	0.678
X2_2	0.628	0.726	0.884	0.687
X2_3	0.598	0.614	0.799	0.646
X2_4	0.592	0.650	0.873	0.645
X2_5	0.692	0.745	0.872	0.745
Y_1	0.779	0.661	0.689	0.835
Y_2	0.753	0.623	0.629	0.905
Y_3	0.748	0.616	0.631	0.895
Y_4	0.696	0.633	0.706	0.837
Y_5	0.588	0.571	0.614	0.665
Z_1	0.863	0.695	0.660	0.730
Z_2	0.816	0.550	0.507	0.697
Z_3	0.867	0.690	0.631	0.741
Z_4	0.848	0.596	0.619	0.704
Z_5	0.884	0.754	0.714	0.810

masing item terhadap konstruknya lebih besar dari pada nilai *loading* dengan konstruk lainnya. Maka, dapat disimpulkan bahwa tidak ada masalah pada *discriminant validity*. Semua indikator memiliki koefisien korelasi yang lebih besar dengan masing-masing konstruknya dibandingkan dengan nilai koefisien korelasi indikator pada blok konstruk di kolom lainnya.

c. *Composite Reliability*

Dalam menguji reabilitas data konstruk dapat dilihat dari nilai *Composite reliability*. *Composite reliability* merupakan bagian yang digunakan untuk menguji nilai reliabilitas indikator-indikator pada suatu variabel, menurut Hair 2011 dalam (Badrullah et al., 2021). Untuk dapat diterima secara spesifik pada penelitian eksploratori, nilai *composite reliability* yaitu berkisar antara 0,60 hingga 0,70.

Tabel 4.10

Cronbach Alpha dan Composite Reliability

Indikator	Cronbach's Alpha	Composite Reliability
Gaya Hidup (Z)	0.909	0.932
Iklan Televisi (X1)	0.880	0.914
Iklan Youtube (X2)	0.916	0.937
Minat Beli (Y)	0.885	0.917

Sumber : Data diolah SmartPLS, 2022

Berdasarkan data dari tabel 4.10 di atas, dapat disimpulkan bahwa semua konstruk reliabel. Untuk nilai *Cronbach's alpha* dan *composite reliability* di atas 0,070 jadi dapat disimpulkan bahwa semua variabel dalam model penelitian ini memiliki *internal consistency reliability*. Berdasarkan data data yang telah disajikan sebelumnya, dapat disimpulkan bahwa dalam penelitian ini memiliki *convergent validity* yang baik, *discriminant validity* yang baik, serta *internal consistency reliability* yang baik. Dibawah ini merupakan tabel yang menampilkan ringkasan validitas dan realibilitas.

Tabel 4. 11

Ringkasan Hasil *Measurement Models*

Variabel	Indikator	Loading Factor	Composite Reliability	AVE	Discriminant Validity
Iklan Televisi (X1)	X1_1	0.626	0.914	0.680	YA
	X1_2	0.550			
	X1_3	0.665			
	X1_4	0.706			
	X1_5	0.630			
Iklan Youtube (X2)	X2_1	0.728	0.937	0.750	YA
	X2_2	0.726			
	X2_3	0.614			
	X2_4	0.650			
	X2_5	0.745			
Minat Beli (Y)	Y1	0.689	0.917	0.692	YA
	Y2	0.629			
	Y3	0.631			
	Y4	0.706			
	Y5	0.614			
Gaya Hidup (Z)	Z1	0.730	0.932	0.732	YA
	Z2	0.697			
	Z3	0.741			
	Z4	0.704			
	Z5	0.810			

Sumber : Data diolah SmartPLS, 2022

2. Analisa *Inner Model* (Pengujian Model Struktural)

Pengujian model struktural (*Inner Model*) diarahkan agar dapat mengetahui keterkaitan antar konstruk, nilai signifikan dan *R-square* dalam model penelitian. Model ini di nilai dengan menggunakan *R-square* untuk konstruk dependen Uji T dan signifikansi dari koefisien parameter jalur struktural. Dalam proses evaluasi model penelitian dengan PLS, dimulai dengan melihat nilai *R-square* untuk setiap variabel laten dependen. Berikut tabel yang menunjukkan hasil nilai *R-square* dengan menggunakan SmartPLS.

Tabel 4. 12

Nilai R-Square

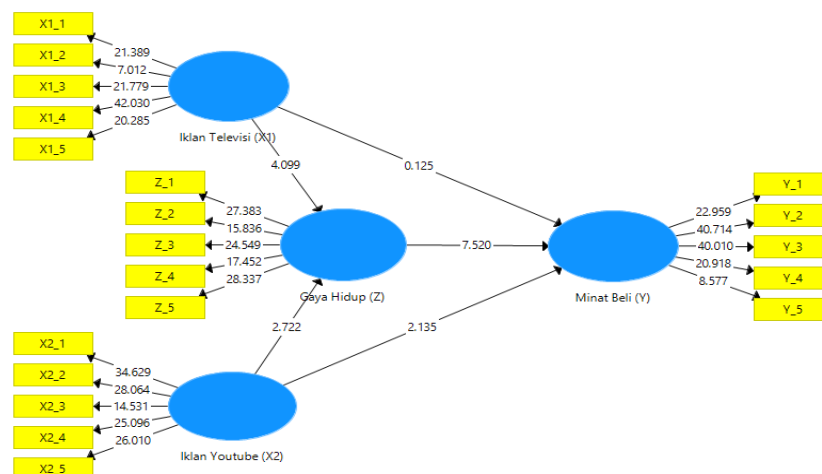
Indikator	R Square
Gaya Hidup	0.635
Minat Beli	0.794

Sumber : Data diolah SmartPLS, 2022

Tabel 4. menunjukkan nilai *R-Square* untuk variabel Gaya Hidup diperoleh sebesar 0,635. Hasil ini menunjukkan bahwa 63,5% variabel Gaya Hidup dapat dipengaruhi oleh variabel Iklan Televisi dan Iklan Youtube, sedangkan 37% dipengaruhi oleh variabel lain diluar yang diteliti. Sementara itu, nilai *R-Square* untuk variabel minat beli diperoleh nilai sebesar 0,794. Hasil ini menunjukkan bahwa 79,4% variabel Minat beli dapat dipengaruhi oleh Iklan Televisi dan Iklan Youtube, sedangkan 21% dipengaruhi oleh variabel lain di luar yang diteliti.

Gambar 4.

Model Struktural



3. Uji Hipotesis

Ukuran yang digunakan dalam pengujian hipotesis adalah nilai yang terdapat pada *output path coefficients*. Berikut ini tabel output estimasi untuk pengujian model struktural.

Tabel 4. 13
Hasil Uji Hipotesis

Hipotesis	Original Sample	Standard Deviation (STDEV)	T Statistics (O/STD EV)	P Values	Significance Levels
Iklan Televisi (X1) -> Gaya Hidup (Y)	0.512	0.125	4.099	0.000	S
Iklan Youtube (X2) -> Gaya Hidup (Y)	0.326	0.120	2.722	0.007	S
Iklan Televisi (X1) -> Minat Beli (Z)	0.014	0.116	0.125	0.901	TS
Iklan Youtube (X2) -> Minat Beli (Z)	0.326	0.153	2.135	0.033	S
Gaya Hidup (Y) -> Minat Beli (Z)	0.611	0.081	7.520	0.000	S
Iklan Televisi (X1) -> Minat Beli (Z) -> Gaya Hidup (Y)	0.313	0.086	3.640	0.000	S
Iklan Youtube (X2) -> Minat Beli (Z) -> Gaya Hidup (Y)	0.199	0.080	2.474	0.014	S

Sumber: Data diolah SmartPLS, 2022

Catatan:

TS = Tidak Signifikan

S = Signifikan

Pengujian dalam SmartPLS, dilakukan secara statistik setiap hubungan yang dihipotesiskan disimulasikan. Dihitung menggunakan *bootstrap* terhadap sampel. Pengujian dilakukan dengan *bootstrap* agar dapat meminimalisir masalah ketidaknormalan data dalam penelitian. Berikut hasil pengujian dengan *bootstrap* dari analisis PLS.

- a. Pengujian Hipotesis H₁ (Iklan Televisi berpengaruh positif dan signifikan terhadap Gaya Hidup)

Pengujian Hipotesis H₁ Iklan Televisi berpengaruh positif terhadap Gaya hidup terbukti. Hal ini dilihat dari hasil pengujian hipotesis H₁ yang menunjukkan bahwa iklan televisi dengan gaya hidup menunjukkan nilai koefisien jalur sebesar 0,512 dan t-statistik 4.099 yang nilainya lebih besar dari 1,96. P-value sebesar 0,000. Nilai p-value (0,000) < $\alpha = 5\%$ (0,05). Hal ini berarti iklan televisi berpengaruh positif dan signifikan terhadap gaya hidup. Maka dapat disimpulkan bahwa hipotesis H₁ diterima.

- b. Pengujian Hipotesis H₂ (Iklan Youtube berpengaruh positif dan signifikan terhadap Gaya Hidup)

Hipotesis kedua yang menyatakan bahwa Iklan *Youtube* berpengaruh positif dan signifikan terhadap Gaya hidup terbukti. Hal tersebut dikarenakan

hasil pengujian hipotesis dua yang menunjukkan Iklan *Youtube* dengan gaya hidup menunjukkan nilai koefisien jalur sebesar 0,326 dan t-statistik 2,722 yang mana nilainya lebih besar dari 1,96. *P-value* sebesar 0,007. Nilai *p-value* (0,007) < $\alpha = 5\%$ (0,05). Maka dari itu, Iklan *Youtube* berpengaruh positif dan signifikan terhadap Gaya Hidup. Sehingga hipotesis dua diterima.

- c. Pengujian Hipotesis H_3 (Iklan Televisi berpengaruh positif dan signifikan terhadap Minat Beli)

Hipotesis satu yang menyatakan bahwa iklan televisi berpengaruh positif dan signifikan terhadap minat beli tidak terbukti. Hal tersebut karena hasil pengujian hipotesis satu menunjukkan bahwa iklan televisi dan minat beli menunjukkan nilai koefisien jalur sebesar 0,014 dan t-statistik 0,125 yang mana nilai ini tidak lebih besar dari 1,96. *P-value* sebesar 0,901. Nilai *p-value* (0,901) > $\alpha = 5\%$ (0,05). Maka dari itu, iklan televisi tidak berpengaruh positif dan signifikan terhadap minat beli. Sehingga hipotesis tiga tidak diterima.

- d. Pengujian Hipotesis H_4 (Iklan *Youtube* berpengaruh positif dan signifikan terhadap Minat Beli)

Hipotesis empat yang menyatakan bahwa iklan *youtube* berpengaruh positif dan signifikan terhadap Minat beli terbukti. Hal tersebut karena hasil pengujian hipotesis empat menunjukkan bahwa iklan *youtube* dan minat beli menunjukkan nilai koefisien jalur sebesar 0,326 dan t-statistik 2,135 yang mana nilainya lebih besar dari 1,96. *P-value* sebesar 0,033. Nilai *p-value* (0,033) < $\alpha = 5\%$ (0,05). Maka dari itu, iklan *youtube* berpengaruh positif dan signifikan terhadap minat beli. Sehingga hipotesis empat diterima.

- e. Pengujian Hipotesis H_5 (Gaya Hidup berpengaruh positif dan signifikan terhadap Minat Beli)

Hipotesis kelima yang menyatakan bahwa Gaya hidup berpengaruh positif dan signifikan terhadap Minat Beli terbukti. Hal tersebut dikarenakan hasil pengujian hipotesis lima yang menunjukkan Gaya hidup dengan minat beli menunjukkan nilai koefisien jalur sebesar 0,611 dan t-statistik 7,520 yang mana nilainya lebih besar dari 1,96. *P-value* sebesar 0,000. Nilai *p-value* $(0,000) < \alpha = 5\% (0,05)$. Maka dari itu, Gaya hidup berpengaruh positif dan signifikan terhadap Minat Beli. Sehingga hipotesis lima diterima.

- f. Pengujian Hipotesis H_6 (Iklan Televisi berpengaruh positif dan signifikan terhadap Minat Beli pengguna Tokopedia yang dimediasi Gaya Hidup sebagai Variabel intervening)

Hipotesis keenam yang menyatakan bahwa Iklan televisi berpengaruh positif dan signifikan terhadap minat beli pengguna tokopedia yang dimediasi Gaya hidup sebagai variabel intervening terbukti. Hal tersebut dikarenakan hasil pengujian hipotesis enam yang menunjukkan Iklan televisi dengan minat beli pengguna tokopedia yang dimediasi gaya hidup menunjukkan nilai koefisien jalur sebesar 0,313 dan t-statistik 3,640 yang mana nilainya lebih besar dari 1,96. *P-value* sebesar 0,000. Nilai *p-value* $(0,000) < \alpha = 5\% (0,05)$. Maka dari itu, Iklan televisi berpengaruh positif dan signifikan terhadap Minat Beli pengguna Tokopedia yang dimediasi Gaya hidup sebagai Variabel intervening. Sehingga hipotesis enam diterima.

- g. Pengujian Hipotesis H₇ ((Iklan Youtube berpengaruh positif dan signifikan terhadap Minat Beli pengguna Tokopedia yang dimediasi Gaya Hidup sebagai Variabel intervening)

Hipotesis ketujuh yang menyatakan bahwa Iklan *youtube* berpengaruh positif dan signifikan terhadap minat beli pengguna tokopedia yang dimediasi Gaya hidup sebagai variabel intervening terbukti. Hal tersebut dikarenakan hasil pengujian hipotesis tujuh yang menunjukkan Iklan *youtube* dengan minat beli pengguna tokopedia yang dimediasi gaya hidup menunjukkan nilai koefisien jalur sebesar 0,199 dan t-statistik 2,474 yang mana nilainya lebih besar dari 1,96. *P-value* sebesar 0,014. Nilai *p-value* (0,014) < $\alpha = 5\%$ (0,05). Maka dari itu, Iklan *youtube* berpengaruh positif dan signifikan terhadap Minat Beli pengguna Tokopedia yang dimediasi Gaya hidup sebagai Variabel intervening. Sehingga hipotesis tujuh diterima.

D. Pembahasan Hasil Penelitian

Dari hasil analisis dan beberapa pengujian yang dilakukan pada penelitian ini, selanjutnya akan dilakukan pembahasan dari hasil penelitian tersebut sehingga dapat diberikan gambaran yang lebih jelas mengenai pengaruh antara satu variabel dengan variabel lainnya yang terdapat pada penelitian ini. Adapun variabel-variabel pada penelitian ini yaitu iklan televisi sebagai X₁ dan iklan *youtube* sebagai X₂ (Variabel *independent*), Minat beli sebagai Z (Variabel *dependent*) dan Gaya hidup sebagai Y (Variabel *Intervening*).

1. Pengaruh Iklan televisi terhadap Gaya hidup

Berdasarkan hasil data responden secara empiris terbukti bahwa variabel iklan televisi memberikan pengaruh positif dan signifikan terhadap gaya hidup. Ditemukan nilai koefisien jalur antara kedua variabel tersebut signifikan secara statistik. Kontribusi langsung variabel iklan televisi terhadap gaya hidup bersifat positif dan berpengaruh secara signifikan. Dari hasil tersebut menunjukkan bahwa responden penelitian ini menyatakan bahwa iklan televisi memiliki pengaruh terhadap gaya hidup konsumen pada pengguna tokopedia. Hal ini juga dapat dilihat dari hasil kuesioner dimana rata-rata para responden cenderung memilih skala 5 sampai dengan 7 dimana hal tersebut menunjukkan bahwa responden cenderung setuju dengan pernyataan variabel iklan televisi memengaruhi gaya hidup.

Hal ini semakin diperkuat dengan adanya penelitian terdahulu yang berjudul Pengaruh Iklan Televisi, Kualitas Produk dan Gaya Hidup Terhadap Keputusan Pembelian Sabun Kesehatan “Dettol” di Swalayan Ada Setiabudi Semarang (Mutoharoh, Leonardo Budi Hasiolan, Maria Magdalena Minarsih : 2015) menunjukkan bahwa Gaya Hidup seseorang merupakan bagaimana seseorang menghabiskan waktu dan uangnya.

Gaya hidup secara luas diidentifikasi tentang bagaimana seseorang menghabiskan waktu mereka (aktivitas), apa yang mereka anggap penting dalam lingkungannya (ketertarikan) dan apa yang mereka pikirkan tentang diri mereka sendiri dan juga dunia disekitarnya. Salah satu yang menjadi pendorong diri pribadi yang paling mendasar adalah gaya hidup yang dipengaruhi oleh arus globalisasi. Arus globalisasi dan ilmu pengetahuan

mempengaruhi cara pandang seorang konsumen terhadap pemilihan produk. Dan untuk memenuhi itu semua salah satu caranya adalah dengan adanya Iklan Televisi yang dapat memenuhi Gaya Hidup seseorang yang ia inginkan karena tertarik setelah melihat iklan suatu produk di televisi.

2. Pengaruh Iklan Youtube terhadap Gaya Hidup

Berdasarkan hasil data responden secara empiris terbukti bahwa variabel iklan youtube memberikan pengaruh positif dan signifikan terhadap gaya hidup. Ditemukan nilai koefisien jalur antara kedua variabel tersebut signifikan secara statistik. Kontribusi langsung variabel iklan youtube terhadap gaya hidup bersifat positif dan berpengaruh secara signifikan. Dari hasil tersebut menunjukkan bahwa responden penelitian ini menyatakan bahwa iklan youtube memiliki pengaruh terhadap gaya hidup konsumen pada pengguna tokopedia. Hal ini juga dapat dilihat dari hasil kuesioner dimana rata-rata para responden cenderung memilih skala 5 sampai dengan 7 dimana hal tersebut menunjukkan bahwa responden cenderung setuju dengan pernyataan variabel iklan youtube memengaruhi gaya hidup.

Hal ini semakin diperkuat dengan adanya penelitian terdahulu yang berjudul Pengaruh Tayangan Media Vlog Youtube terhadap Gaya Hidup Mahasiswa Ilmu Komunikasi Uniska MAB (Nadma Anida : 2018) menunjukkan bahwa gaya hidup merujuk pada bagaimana orang hidup, bagaimana mereka membelanjakan uangnya, dan bagaimana mereka mengalokasikan waktu mereka. Hal ini dinilai dengan bertanya kepada konsumen tentang aktivitas, minat, dan opini mereka, gaya hidup

berhubungan dengan tindakan nyata dan pembelian yang dilakukan konsumen. Orang yang berasal dari subkultur, kelas sosial dan pekerjaan yang sama bisa mempunyai gaya hidup yang berbeda (Mowen dan Minor : 2008). Dan tayangan media vlog yang ada di Youtube berperan dalam memengaruhi Gaya Hidup mahasiswa dilihat dari aktivitas, minat dan opini, meskipun tidak semua dari mereka yang terpengaruh atau mengikuti gaya hidup yang ditampilkan di Youtube akan tetapi tak dapat dipungkiri bahwasannya Iklan Youtube memang mengambil peran penting dalam memengaruhi keputusan dalam Gaya Hidup pengguna Youtube itu sendiri. Hal ini disebabkan karena daya tarik iklan mengacu pada 2 orientasi: (1) *Productoriented appeals*; yang menyoroti tentang keunggulan produk, dan (2) *Consumer-oriented appeals*; yang menyoroti (sikap, keyakinan, kepercayaan, gaya hidup, dan gambaran sosial) konsumen (Belch & Belch, 2003:183). Disebabkan pada penelitian ini iklan tokopedia di youtube berorientasi kepada *productoriented appeals* yang berfokus tentang keunggulan suatu produk sehingga konsumen memilih produk yang sesuai dengan gaya hidup mereka, sehingga dalam pencarian barang pun mereka akan mencari yang bisa mencerminkan diri mereka dan dapat menunjukkan bagaimana *personality* mereka dengan menggunakan barang tersebut.

Iklan yang disajikan dalam media youtube semuanya mengandung ilokusi karena tuturan iklan yang disajikan semuanya mengandung tujuan dan maksud tertentu sehingga tuturan yang disajikan selalu berusaha agar tuturannya selalu relevan dengan konteks, jelas, dan mudah dipahami

sehingga penenoton iklan dapat memahami maksud iklan yang disajikan. (Hasnur Ruslan & Haslinda, 2022). Youtube saat ini menjadi media yang memiliki prospek potensial untuk digunakan sebagai media periklanan. Jumlah penggunanya yang sangat banyak dan biaya operasional periklanan yang relatif lebih murah tentu menjadi keuntungan bagi produsen yang menggunakan youtube sebagai media periklanan.

3. Pengaruh Iklan Televisi terhadap Minat Beli

Merujuk pada hasil data responden, variabel iklan televisi secara empiris ternyata tidak berpengaruh terhadap minat beli. Dengan nilai koefisien jalur yang ditemukan antara kedua variabel tersebut tidak signifikan secara statistik.

Ditemukan nilai koefisien jalur antara kedua variabel tersebut tidak signifikan secara statistik. Kontribusi langsung variabel iklan televisi terhadap minat beli tidak berpengaruh secara signifikan. Dari hasil tersebut menunjukkan bahwa responden penelitian ini menyatakan bahwa iklan televisi tidak memiliki pengaruh yang signifikan terhadap minat beli konsumen pada pengguna tokopedia. Perilaku konsumen adalah perilaku untuk mencari, membeli, menggunakan, mengevaluasi serta menghabiskan kegunaan suatu barang dan jasa yang diharapkan mampu memuaskan kebutuhan mereka (Schiffman dan Kanuk 1994 dalam Sumarwan 2002). Perilaku setiap orang dalam memenuhi kebutuhannya tentu berbeda-beda. Hal tersebut disebabkan oleh kemampuan tiap orang dalam memenuhi kebutuhannya berbeda-beda sehingga berdasarkan hasil penelitian yang diteliti iklan televisi tidak

memengaruhi minat beli, hal ini disebabkan karena adanya faktor-faktor lain yang memengaruhi minat beli. Dengan era digital saat ini yang kebanyakan masyarakat sudah jarang melihat iklan di televisi dan cenderung lebih memilih untuk melihat tayangan sosial media seperti youtube dan lain-lain.

Dalam hal penyampaian informasi produk kepada konsumen dianjurkan dalam islam untuk sesuai dengan syariat serta jujur dalam menyampaikan informasi tersebut dan tidak mengandung unsur penipuan, seperti dalam firman Allah swt dalam surah Al-hujurat ayat 6:

يَا أَيُّهَا الَّذِينَ آمَنُوا إِنْ جَاءَكُمْ فَاسِقٌ بِنَبَأٍ فَتَبَيَّنُوا أَنْ تُصِيبُوا قَوْمًا بِجَهَالَةٍ فَتُصْبِحُوا عَلَىٰ مَا فَعَلْتُمْ
نَدِيمِينَ

Terjemahnya:

“Wahai orang-orang yang beriman! Jika seseorang yang fasik datang kepadamu membawa suatu berita, maka telitilah kebenarannya, agar kamu tidak mencelakakan suatu kaum karena kebodohan (kecerobohan), yang akhirnya kamu menyesali perbuatanmu itu.” (Kementerian Agama, RI 2021)

Dari ayat diatas dapat diketahui bahwa sebagai umat muslim hendaknya berhati-hati dalam menerima suatu informasi dari iklan. Ketika kita tidak mempunyai pengetahuan tentang hal tersebut maka sebaiknya kita periksa dan teliti terlebih dahulu sebelum akhirnya menyesal dikemudian hari. Ayat ini juga dapat disandarkan dengan sikap hati-hati umat islam dalam menerima sebuah informasi dari iklan.

4. Pengaruh Iklan Youtube terhadap Minat beli

Berdasarkan hasil penelitian yang telah diperoleh iklan youtube berpengaruh terhadap minat beli dan memberikan hasil yang mempunyai pengaruh positif. Serta nilai koefisien jalur antar dua variabel tersebut signifikan secara statistik. Hasil penelitian menunjukkan bahwa iklan youtube dapat berpengaruh terhadap minat beli.

Hal ini sejalan dengan penelitian terdahulu yang berjudul Pengaruh Iklan Terhadap Minat Beli Pengguna Youtube dengan *Brand Recognition* Sebagai Variabel Intervening (Herdian Rizky Yuniyanto, Hani Sirine, 2018) menunjukkan bahwa melalui media Youtube, iklan sebuah produk akan menjadi lebih efektif dan dapat menarik minat pelanggan dan juga pembuatan iklan yang memperkuat merek produk dengan menambah pengetahuan tentang produk dan inovasi dalam beriklan dapat menarik minat konsumen untuk membeli.

Hasil penelitian ini sesuai dengan teori *social media marketing activity* (David Evans dan Jake McKee, 2010) yang dikutip oleh Sari (2012) yang menyatakan bahwa teori *social media marketing* dipraktekkan untuk melibatkan pelanggan pada lokasi sosial online dimana para pelanggan secara alami menghabiskan waktu. Menurut Santoso (2017) pemasaran sosial media merupakan bentuk pemasaran yang dipakai untuk menciptakan kesadaran, pengakuan, ingatan dan bahkan tindakan terhadap suatu merek, produk, bisnis, individu, atau kelompok baik secara langsung maupun tidak langsung dengan menggunakan alat dari web sosial seperti blogging, microblogging, dan jejaring sosial. Dengan adanya social media marketing memudahkan para

pelaku usaha untuk berinteraksi dengan pelanggannya secara online. Biaya yang dikeluarkan tidak terlalu besar dan tidak ada batasannya waktu selama tersambung dengan internet. Media sosial berperan saat pemasaran kegiatan perusahaan membentuk hubungan individu dengan pelanggan dan memberi perusahaan peluang untuk mengakses pelanggan.

Dalam pandangan islam setiap informasi yang disampaikan dalam iklan harus benar, sesuai dengan yang tercantum dalam ayat pada Al-Qur'an surah Al-ahzab ayat 70:

يَا أَيُّهَا الَّذِينَ آمَنُوا اتَّقُوا اللَّهَ وَقُولُوا قَوْلًا سَدِيدًا

Terjemahnya:

“Wahai orang-orang yang beriman, bertakwalah kamu kepada Allah dan katakanlah perkataan yang benar” (Kementrian agama Republik Indonesia, 2011).

Dengan dasar ayat tersebut, informasi yang di berikan oleh iklan diharapkan sesuai dengan fakta dan tidak melebih-lebihkan suatu produk yang dapat merugikan konsumennya. Agar dapat menarik konsumen untuk melakukan pembelian, iklan di haruskan dibuat semarik mungkin setiap informasi yang disajikan haruslah menarik tetapi setiap informasi tersebut harus sesuai kenyataan.

5. Pengaruh Gaya Hidup terhadap Minat Beli

Berdasarkan hasil data responden secara empiris terbukti bahwa variabel gaya hidup memberikan pengaruh signifikan terhadap minat beli. Ditemukan nilai koefisien jalur antara kedua variabel tersebut signifikan secara statistik. Kontribusi langsung variabel gaya hidup terhadap minat beli bersifat positif

dan berpengaruh secara signifikan. Dari hasil tersebut menunjukkan bahwa responden penelitian ini menyatakan bahwa gaya hidup memiliki pengaruh terhadap minat beli konsumen pada pengguna tokopedia. Sehingga hipotesis dalam penelitian ini dapat diterima.

Hal ini sejalan dengan penelitian yang dilakukan oleh Rumbiati Heriana (2020) yang berjudul Pengaruh Gaya Hidup dan Kemudahan terhadap Minat Beli Mahasiswa dalam Berbelanja Online. Pada penelitian ini menjelaskan bahwa gaya hidup berpengaruh terhadap minat beli mahasiswa dalam berbelanja online baik secara parsial maupun simultan. Mereka meyakini bahwa berbelanja online dapat mengurangi aktivitas / pengorbanan dari sisi waktu yang dianggap sebagai pengeluaran. Hal ini diperkuat dengan semakin berkembangnya dunia e-commerce sehingga hampir semua kebutuhan hidup berupa barang dan jasa sudah disediakan dalam situs belanja online. Rata-rata minat beli mahasiswa dalam berbelanja online meningkat lebih dari 2 kali lipat.

Berdasarkan penelitian Yosie Anne Putri (2019) menyatakan bahwa pengaruh gaya hidup terhadap minat beli adalah signifikan dan memiliki dampak positif. Sehingga mendukung riset dari Diyah dan Wijaya (2017) yang juga membuktikan bahwa keputusan pelanggan dalam membeli berkaitan dengan dengan gaya hidup dan memberikan kesimpulan bahwa sebuah alat untuk memperkirakan niat beli seseorang adalah gaya hidup konsumsi yang sehat.

Islam juga menjelaskan mengenai gaya hidup yang berhubungan dengan perilaku seseorang atau gaya hidup dalam surah Al-Baqarah ayat 216:

كُتِبَ عَلَيْكُمُ الْقِتَالُ وَهُوَ كُرْهُ لَكُمْ وَعَسَىٰ أَنْ تَكْرَهُوا شَيْئًا وَهُوَ خَيْرٌ لَّكُمْ وَعَسَىٰ أَنْ تُحِبُّوا شَيْئًا وَهُوَ
شَرٌّ لَّكُمْ وَاللَّهُ يَعْلَمُ وَأَنْتُمْ لَا تَعْلَمُونَ

Terjemahnya:

“Tetapi boleh jadi kamu tidak menyenangi sesuatu, padahal itu baik bagimu, dan boleh jadi kamu menyukai sesuatu, padahal itu tidak baik bagimu. Allah mengetahui, sedang kamu tidak mengetahui”,

Ayat tersebut menjelaskan bahwa kesenangan merupakan suatu hal yang relatif, ada yang sudah senang dan puas dengan hal-hal yang sederhana, ada juga yang tidak merasa senang dan puas bahkan dengan milyaran. Masalah inilah yang dihindangi oleh kaum hedonis, yakni ketidakpuasan. Jenis orang yang memuja materi sangat berkaitan dengan pola konsumerisme. Seseorang bahkan rela membeli tas yang berharga puluhan juta demi memuaskan dirinya. Gaya hidup yang seperti ini tentu berdampak negatif pada dirinya sendiri maupun lingkungan sekitar. Hedonism membentuk pribadi yang individualistik, serba instan, konsumtif.

6. Pengaruh antara Iklan Televisi terhadap Minat Beli pengguna Tokopedia yang dimediasi Gaya Hidup sebagai Variabel Intervening

Berdasarkan hasil data responden secara empiris terbukti bahwa variabel iklan televisi memberikan pengaruh secara signifikan terhadap minat beli pengguna tokopedia yang dimediasi gaya hidup sebagai variabel intervening. Ditemukan nilai koefisien jalur antara kedua variabel tersebut signifikan

secara statistik. Kontribusi langsung variabel iklan televisi terhadap minat beli pengguna tokopedia yang dimediasi gaya hidup bersifat positif dan berpengaruh secara signifikan. Dari hasil tersebut menunjukkan bahwa responden penelitian ini menyatakan bahwa iklan televisi memiliki pengaruh terhadap minat beli pada pengguna tokopedia yang dimediasi gaya hidup.

Hal ini sejalan dengan penelitian terdahulu berjudul Analisis Pengaruh Daya Tarik Iklan, Kualitas Pesan Iklan dan Frekuensi Penayangan Iklan terhadap Efektivitas Iklan Tv Tokopedia (Dasmanyah Adyas, Annisa Khairani: 2019). Penelitian ini menunjukkan bahwa Daya Tarik Iklan, Kualitas Pesan Iklan dan Frekuensi Penayangan Iklan berpengaruh terhadap efektivitas pemasangan iklan di Tokopedia di Televisi, dengan demikian dapat dijelaskan bahwa responden menilai iklan Tokopedia mempunyai daya tarik yang tinggi. Penelitian lain yang berjudul Pengaruh Gaya Hidup Terhadap Minat Beli Konsumen dalam Berbelanja Online (Studi Kasus Pada Mahasiswa STIE BIMA) (Kamaluddin, Muhajirin : 2018) menunjukkan bahwa Gaya Hidup berpengaruh signifikan terhadap minat beli pada mahasiswa STIE BIMA. Hasil dari pengamatan peneliti bahwa dengan adanya pola konsumsi mahasiswa yang berlebihan dengan hadirnya belanja online dan adanya perubahan tujuan dari berkonsumsi dengan tujuan pemenuhan kebutuhan pokok berubah menjadi berkonsumsi dengan tujuan untuk pemenuhan keinginan dan kepuasan. Trend dan mode yang hadir di kalangan mahasiswa memengaruhi perubahan gaya hidup mahasiswa tersebut dan meningkatnya keinginan mereka untuk berbelanja online.

Hal ini juga sejalan dengan teori bauran pemasaran oleh Kotler dan Amstrong yang menjelaskan bahwa dengan melakukan aktivitas promosi atau aktivitas mengomunikasikan produk kepada konsumen serta membujuk pelanggan untuk melakukan pembelian pada suatu produk.

Dalam pandangan islam gaya hidup tersebut dapat dikelompokkan menjadi dua golongan pertama gaya hidup Islami, kedua gaya hidup jahili. Gaya hidup Islami mempunyai landasan yang mutlak dan kuat, yaitu Tauhid, inilah gaya hidup orang beriman. Adapun gaya hidup jahili adalah landasannya bersifat relative dan rapuh, yaitu syirik, inilah gaya hidup orang kafir. Setiap muslim sudah menjadi keharusan baginya untuk memilih gaya hidup islami dalam menjalani hidup dan kehidupannya. Hal ini sejalan dengan firman Allah pada Q.S Yusuf ayat 108:

قُلْ هَذِهِ سَبِيلِي أَدْعُوا إِلَى اللَّهِ عَ عَلَىٰ بَصِيرَةٍ أَنَا وَمَنِ اتَّبَعَنِي وَسُبْحَانَ اللَّهِ وَمَا أَنَا مِنَ الْمُشْرِكِينَ

Terjemahnya :

“Katakanlah: inilah jalan agamaku, aku dan orang-orang yang mengikutiku mengajak (kamu) kepada Allah dengan hujjah yang nyata, maha suci Allah, dan aku tiada termasuk orang-orang yang musyrik”.

Berdasarkan terjemahan tersebut jelaslah bahwa bergaya hidup islami hukumnya wajib atas setiap muslim, dan gaya hidup jahili adalah haram baginya. Hanya saja dalam kenyataan justru membuat kita sangat prihatin dan sangat menyesal, sebab justru gaya hidup jahili (yang diharamkan) itulah yang melingkupi sebagian besar ummat Islam. Maka dari itu dalam hubungannya

dengan Islam sebaiknya kita menerapkan gaya hidup yang sesuai dengan syariah dalam jual beli. (Kementerian Agama RI, 2021)

7. Pengaruh antara Iklan Youtube terhadap Minat beli pengguna Tokopedia yang dimediasi Gaya hidup sebagai Variabel intervening

Berdasarkan hasil data responden secara empiris terbukti bahwa variabel iklan youtube memberikan pengaruh secara signifikan terhadap minat beli pengguna tokopedia yang dimediasi gaya hidup sebagai variabel intervening. Ditemukan nilai koefisien jalur antara kedua variabel tersebut signifikan secara statistik. Kontribusi langsung variabel iklan youtube terhadap minat beli pengguna tokopedia yang dimediasi gaya hidup bersifat positif dan berpengaruh secara signifikan. Dari hasil tersebut menunjukkan bahwa responden penelitian ini menyatakan bahwa iklan youtube memiliki pengaruh terhadap minat beli pada pengguna tokopedia yang dimediasi gaya hidup.

Hal ini sejalan dengan penelitian berjudul Iklan melalui Youtube dan Minat beli Produk (Shella Meilita Agata Sukamto, Tri Indra Wijaksana : 2017). Penelitian tersebut menunjukkan bahwa terdapat pengaruh antara iklan melalui youtube dengan minat beli. Seiring dengan semakin meningkatnya penggunaan media sosial di masyarakat, maka media sosial menjadi alat penting untuk melakukan pemasaran terhadap suatu produk. Penelitian ini hanya meneliti tentang iklan melalui Youtube yang dapat memengaruhi minat beli. Penelitian lain berjudul Pengaruh Gaya Hidup (*Lifestyle*) dan Harga terhadap Keputusan Pembelian (Studi Kasus Pada Pelanggan *Peacockoffie* Semarang) (Suci Dwi Paengestu, Dra. Sri Suryoko, M.Si) menunjukkan

bahwa perilaku konsumen dalam pengambilan keputusan dipengaruhi oleh beberapa faktor diantaranya adalah gaya hidup dan harga. Hasil penelitian menunjukkan bahwa variable gaya hidup dan harga memiliki pengaruh yang positif dan signifikan terhadap keputusan pembelian. Gaya Hidup memiliki peranan penting dalam proses pengambilan keputusan seseorang. Mowen (2002: 282) menyebutkan gaya hidup memengaruhi perilaku seseorang yang pada akhirnya menentukan pola konsumsi seseorang. Penelitian lain berjudul *Analisa Pengaruh Hedonic Shopping Value Terhadap Impulse Buying dengan Shopping Lifestyle dan Positive Emotion sebagai Variabel Intervening pada Mall Ciputra World Surabaya*.

Hal ini juga sejalan dengan teori bauran pemasaran oleh Kotler dan Amstrong yang menjelaskan bahwa dengan melakukan aktivitas promosi atau aktivitas mengomunikasikan produk kepada konsumen serta membujuk pelanggan untuk melakukan pembelian pada suatu produk.

BAB V

PENUTUP

A. Simpulan

Berdasarkan hasil penelitian yang telah dilakukan oleh penulis mengenai pengaruh iklan televisi dan iklan youtube terhadap minat beli pengguna tokopedia yang dimediasi gaya hidup sebagai variabel intervening, maka dapat disimpulkan sebagai berikut:

1. Iklan televisi berpengaruh positif dan signifikan terhadap gaya hidup, artinya dengan adanya iklan televisi yang bermunculan sebagai media promosi ternyata cukup kuat untuk memengaruhi gaya hidup para responden dalam penelitian ini
2. Iklan youtube berpengaruh positif dan signifikan terhadap gaya hidup, artinya dengan adanya iklan youtube yang bermunculan sebagai media promosi ternyata cukup kuat untuk memengaruhi gaya hidup para responden dalam penelitian ini
3. Iklan televisi tidak berpengaruh secara positif terhadap minat beli, artinya semakin inovatif dan menariknya iklan tokopedia yang ditayangkan di televisi maka tidak menjamin pula minat beli konsumen pengguna tokopedia para responden dalam penelitian ini
4. Iklan youtube berpengaruh positif terhadap minat beli, artinya semakin inovatif dan menariknya iklan tokopedia yang ditayangkan di youtube maka semakin tinggi pula minat beli konsumen pengguna tokopedia pada responden dalam penelitian ini

5. Gaya hidup berpengaruh positif terhadap minat beli, artinya seseorang dalam memutuskan pola hidupnya berpengaruh terhadap minat beli, jika gaya hidupnya semakin tinggi maka minat untuk membelinya juga akan sama
6. Iklan televisi berpengaruh positif terhadap minat beli pengguna tokopedia yang dimediasi gaya hidup, artinya gaya hidup mampu memediasi minat beli konsumen pengguna tokopedia yang dipengaruhi oleh iklan televisi
7. Iklan youtube berpengaruh positif terhadap minat beli pengguna tokopedia yang dimediasi gaya hidup, artinya gaya hidup mampu memediasi minat beli konsumen pengguna tokopedia yang dipengaruhi oleh iklan youtube

B. Saran

Penulis menyadari bahwa penelitian ini masih jauh dari kata sempurna dan masih memiliki banyak kekurangan oleh karena itu penulis mengharapkan kepada peneliti selanjutnya untuk dapat mengembangkan penelitian ini tentunya dengan berdasar pada penelitian-penelitian sebelumnya dengan harapan agar penelitian yang dihasilkan dapat lebih baik dari sebelumnya. Adapun saran-saran dari penulis setelah melalui tahapan analisis dari penelitian ini adalah sebagai berikut:

1. Diharapkan agar perusahaan *e-commerce* mengembangkan inovasi periklanan pada media televisi agar konsumen senantiasa memilih Tokopedia sebagai *e-commerce* dalam berbelanja untuk memenuhi gaya hidupnya

2. Diharapkan agar perusahaan *e-commerce* mengembangkan inovasi periklanan pada media youtube agar konsumen senantiasa memilih Tokopedia sebagai *e-commerce* dalam berbelanja untuk memenuhi gaya hidupnya
3. Diharapkan agar perusahaan *e-commerce* dapat memberikan inovasi yang lebih menarik pada periklanan di media televisi agar dapat meningkatkan minat beli konsumen untuk berbelanja di *e-commerce* tersebut
4. Diharapkan agar perusahaan *e-commerce* dapat mempertahankan inovasi yang lebih menarik pada periklanan di media youtube agar konsumen tetap tertarik untuk berbelanja di *e-commerce* tersebut
5. Diharapkan agar perusahaan dapat mempertahankan citra yang telah dibentuk agar konsumen senantiasa memilih Tokopedia sebagai *e-commerce* untuk berbelanja secara *online*
6. Kepada Peneliti selanjutnya diharapkan agar menggunakan sampel yang lebih banyak dan luas lagi agar penelitian lebih relevan
7. Peneliti selanjutnya diharapkan agar lebih baik menambahkan variabel lain dalam penelitiannya agar jangkauan penelitian tersebut semakin luas lagi,

DAFTAR PUSTAKA

- Adyas, D., & Khairani, A. (2019). Analisis Pengaruh Daya Tarik Iklan, Kualitas Pesan Iklan dan Frekuensi Penayangan Iklan Terhadap Efektivitas Iklan TV Tokopedia. *JRB-Jurnal Riset Bisnis*, 2(2), 95–101. <https://doi.org/10.35592/jrb.v2i2.402>
- Anida, N. (2018). *Pengaruh Tayangan Media Vlog Youtube Terhadap Gaya Hidup Mahasiswa Ilmu Komunikasi UNISKA MAB*.
- Arnianti, H., Khoirunnisa, G., Arzaqi, H., Geulis, G., & Herlina, H. (2019). PENGARUH IKLAN YOUTUBE TERHADAP MINAT BELI VIVO SMARTPHONE (Survei Pada Mahasiswa Universitas Singaperbangsa Karawang Jurusan Manajemen Angkatan 2016, 2017 Dan 2018). *Cakrawala Management Business Journal*, 2(1), 172. <https://doi.org/10.30862/cm-bj.v2i1.12>
- Asri, S., & Susanti, F. (2018). PADA E-COMMERCE LAZADA . CO . ID (Studi Pada Mahasiswa Jurusan S1 Manajemen “ STIE KBP ” Padang). *INARxiv Papers*, 348.
- Aust, F. A. (1911). The electrical discharge between a pointed conductor and a hemispherical surface in gases at different pressures. *Physical Review (Series I)*, 32(2), 254–255. <https://doi.org/10.1103/PhysRevSeriesI.32.254>
- Darma, L. A., & Japariato, E. (2014). Analisa Pengaruh Hedonic Shopping Value terhadap Impulse Buying dengan Shopping Lifestyle dan Positive Emotion sebagai Variabel Intervening pada Mall Ciputra World Surabaya. *Jurnal Manajemen Pemasaran*, 8(2), 80–89. <https://doi.org/10.9744/pemasaran.8.2.80-89>
- Fadilah, N. (2020). *Pengertian , Konsep , dan Strategi Pemasaran Syari ’ ah*. 1(2).
- Fitri Anggraini Gunawan, D. D. (2014). Analisis Pengaruh Iklan Televisi Dan Endorser Terhadap Purchase Intention Pond’S Men Dengan Brand

- Awareness Sebagai Variabel Intervening. *Jurnal Manajemen Pemasaran Petra*, 2(1), 1–14.
- Garaika, G., & Feriyan, W. (2019). Promosi Dan Pengaruhnya Terhadap Terhadap Animo Calon Mahasiswa Baru Dalam Memilih Perguruan Tinggi Swasta. *Jurnal AKTUAL*, 16(1), 21. <https://doi.org/10.47232/aktual.v16i1.3>
- Herlyana, F., & Utami, L. S. S. (2020). Pengaruh Daya Tarik Iklan di Konvergensi Media Terhadap Brand Awareness (Studi Iklan Tiket.com di YouTube Pada Kalangan Generasi Z di Jakarta). *Prologia*, 4(1), 160. <https://doi.org/10.24912/pr.v4i1.6463>
- HS, T. M. (2018). Pengaruh Terpaan Iklan Televisi Tokopedia Terhadap Minat Beli Dikalangan Siswa Man 1 Majalengka. *Journal of Chemical Information and Modeling*, 1(2), 1689–1699.
- Janna, M. (2016). Pengaruh Iklan Aqua Terhadap Keputusan Membeli Masyarakat di Kompleks BTN Tritura-Antang Kota Makassar (Studi Iklan Televisi). *Jurnal Ilmu Komunikasi UIN Alaudin Makassar*, 12(9), 28–51.
- Man, D. B. Y. (2013). Pengaruh Gaya Hidup Terhadap Keputusan Pembelian Jilbab Syar’I. In *Journal of Chemical Information and Modeling* (Vol. 53, Issue 9).
- Mutaqin, A. (2013). Konsep Periklanan Dalam Ekonomi Islam. *Cahaya Aktiva*, 03(01), 1–10.
- Mutoharoh, Hasiolan, L. B., & Minarsih, M. M. (2015). Pengaruh Iklan Televisi, Kualitas Produk Dan Gaya Hidup Terhadap Keputusan Pembelian Sabun Kesehatan “Dettol” Di Swalayan Ada Setiabudi Semarang. *Journal of Management*, 1(1), 1–11.
- Pangestu, S. D., & Suryoko, S. (2016). Pengaruh Gaya Hidup (Lifestyle) dan Harga Terhadap Keputusan Pembelian. *Jurnal Ilmu Administrasi Bisnis*, 5(4), 519–530.

- Permata, B. I., Prihatini, A. E., & Widiartanto. (2018). Pengaruh Kualitas Produk Dan Periklanan Youtube Terhadap Loyalitas Pengguna Brand Wardah Kosmetik Di Kota Semarang. *Jurnal Ilmu Administrasi Bisnis*, 7(3), 250–257.
- Pramono, R. (2016). Minat Beli. *Diponegoro Business Review*, 6–19.
- Purbohastuti, A. wahyuni, & Hidayah, A. A. (2020). Meningkatkan Minat Beli Produk Shopee Melalui Celebrity Endorser. *Jurnal Bisnis Terapan*, 4(1), 37–46. <https://doi.org/10.24123/jbt.v4i1.2480>
- Rumbiati, & Heriyana. (2020). JAMB Pengaruh Gaya Hidup dan Kemudahan Terhadap Minat Beli Mahasiswa dalam Berbelanja Online. *Jurnal Aplikasi Manajemen Dan Bianis*, 1(1), 57–65.
- Studi, P., Akuntansi, P., Pendidikan, J., Pengetahuan, I., Keguruan, F., Ilmu, D. A. N., & Dharma, U. S. (2009). *Pengaruh persuasi iklan televisi dan kemasan terhadap minat beli konsumen.*
- Sukamto, S. M. A., & Wijaksana, T. I. (2017). Iklan Melalui Youtube dan Minat Beli Produk. *Journal of Research and Applications: Accounting and Management*, 2(2), 135. <https://doi.org/10.18382/jraam.v2i2.168>
- Supardi, S. (1993). Populasi dan Sampel Penelitian. *Unisia*, 13(17), 100–108. <https://doi.org/10.20885/unisia.vol13.iss17.art13>
- Sutrisno, N., & Haryani, A. D. (2017). Influence of Brand and Product Quality on Customer'S Buying Decision in South Cikarang Bekasi Regency. *Jurnal Lentera Bisnis*, 6(1), 85. <https://doi.org/10.34127/jrlab.v6i1.169>
- Syafrida Hafni Sahir, D. (2018). Pengaruh Gaya Hidup, Label Halal Dan Harga Terhadap Keputusan Pembelian Kosmetik Wardah Pada Mahasiswa Program Studi Manajemen Fakultas Ekonomi Universitas Medan Area Medan. *Jurnal Bisnis Dan Manajemen*, 2(031), 130.
- Taufiq, T. (2018). MEMAKAN HARTA SECARA BATIL (Perspektif Surat An-

Nisa: 29 dan At-Taubah: 34). *JURIS (Jurnal Ilmiah Syariah)*, 17(2), 245.
<https://doi.org/10.31958/juris.v17i2.1162>

Winata, A., & Nurcahya, I. (2017). Pengaruh Iklan Pada Media Televisi Terhadap Minat Beli (Studi Pada Calon Konsumen Bukalapak.Com Di Kota Denpasar). *E-Jurnal Manajemen Universitas Udayana*, 6(10), 254826.

Yuniyanto, H. R., & Sirine, H. (2018). Pengaruh Iklan terhadap Minat Beli Pengguna Youtube dengan Brand Recognition sebagai Variabel Intervening. *Esensi: Jurnal Bisnis Dan Manajemen*, 8(1), 21–28.
<https://doi.org/10.15408/ess.v8i1.5885>

<https://www.cnnindonesia.com/teknologi/20170315104148-185-200219/peta-persaingan-situs-e-commerce-di-indonesia> diakses pada Hari Sabtu, 31 Juli 2021 Pukul 12:30 WITA

<https://iprice.co.id/trend/insights/kilas-balik-e-commerce-di-indonesia-tahun-2018/> diakses pada Hari Senin, 26 Juli 2021 Pukul 15:20 WITA

<https://industri.kontan.co.id/news/berdasarkan-jumlah-pengunjung-tokopedia-kini-lengser-dari-peringkat-pertama> diakses pada Hari Rabu, 02 Juni 2021 Pukul 11:10 WITA

<https://ekonomi.bisnis.com/read/20210204/12/1352477/tokopedia-voucer-belanja-bisa-tingkatkan-jumlah-pengguna-aktif> diakses pada Hari Jumat, 04 Juni 2021 Pukul 10:00 WITA

<https://tekno.kompas.com/read/2021/05/10/15270037/daftar-10-marketplace-online-paling-ramai-pengunjung-di-asia-tenggara?page=all> diakses pada Hari Jumat, 04 Juni 2021 Pukul 11:30 WITA

L



A

M

P

UNIVERSITAS ISLAM NEGERI
ALAUDDIN
M A K A S S A R

I

R

A

N

LAMPIRAN 1

KUESIONER PENELITIAN

(Pengaruh Iklan Televisi dan Iklan Youtube terhadap Minat Beli Pengguna Tokopedia yang dimediasi Gaya Hidup sebagai Variabel Intervening)

No. Responden:

Assalamu'alaikum warahmatullahi wabarakatuh

Kepada Responden yang terhormat,

Perkenalkan nama saya SAKINAH TUL QALBIAH, mahasiswi program studi Manajemen, Fakultas Ekonomi dan Bisnis Islam (FEBI), Universitas Islam Negeri Alauddin Makassar yang sedang melakukan penelitian guna menyelesaikan tugas akhir untuk memperoleh gelar sarjana (S1). Oleh karena itu, Saya mengharapkan kesediaan Bapak/Ibu/Saudara(i) untuk berkenan menjawab pernyataan yang berhubungan dengan masalah yang diteliti apabila memenuhi kriteria responden sebagai berikut:

1. **Pernah berbelanja atau melakukan transaksi melalui Tokopedia yang dipengaruhi oleh Iklan *Youtube* dan Iklan Televisi minimal dua kali dalam waktu 2 tahun terakhir.**
2. **Pernah berinteraksi dengan Iklan Tokopedia di Media Televisi maupun *Youtube*.**
3. **Pengguna *E-commerce* untuk berbelanja online.**
4. **Berdomisili di Kota Makassar dan Sekitarnya.**

Sesuai kode etik penelitian karya tulis ilmiah, identitas anda yang dibagikan bersifat rahasia. Atas waktu dan kesediaannya, saya ucapkan terima kasih. Wassalamu'alaikum warahmatullahi wabarakatuh.

Sakinah Tul Qalbiah

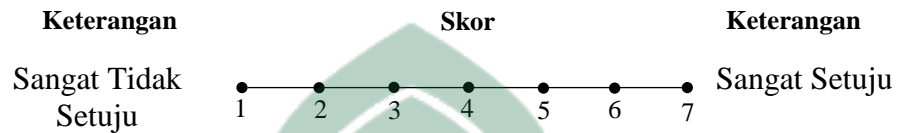
Peneliti

Identitas Responden

- Nama : _____
- Jenis Kelamin : () Laki-laki
() Perempuan
- Usia : () 17-27 tahun
() 28-38 tahun
() 39-49 tahun
() 50-60 tahun
- Pendidikan terakhir/yang sedang ditempuh : () SMA/SMK
() D3/D4
() S1/S2/S3
() Lainnya
- Pekerjaan : () Pegawai Negeri Sipil (PNS)
() Pegawai Swasta
() Pelajar/Mahasiswa
() Lainnya
- Jumlah Pengeluaran : () < Rp 2.000.000
() < Rp 2.000.000-Rp
4.000.000
() <Rp 4.000.000-Rp
6.000.000
() <Rp 6.000.000
- Pernah membeli produk secara *online* : () 2-4 kali
() 4-6 kali
() 6-8 kali
() >8 kali
- () Saya telah membaca pernyataan di atas, dan bersedia menjadi responden dalam penelitian ini

Petunjuk Pengisian

Isilah kuesioner ini dengan memberi tanda centang (✓) pada jawaban sesuai dengan penilaian anda dengan keterangan sebagai berikut:



No.	Pernyataan	Skor						
		1	2	3	4	5	6	7
1. Iklan Televisi (XI)								
1	Setiap Informasi yang ditampilkan pada iklan tokopedia di televisi tampak jelas dan mudah dipahami							
2	Iklan tokopedia yang ditampilkan di televisi memiliki daya tarik yang berbeda dari iklan e-commerce lain							
3	Promo dan gratis ongkir yang ditayangkan pada iklan tokopedia di televisi sesuai dengan fakta							
4	Iklan tokopedia di televisi selalu memberikan kesan yang baik							
5	Iklan tokopedia di televisi mudah untuk diingat							

No.	Pernyataan	Skor						
		1	2	3	4	5	6	7
2. Iklan Youtube (X2)								
1	Perpaduan alur,musik dan tema pada iklan tokopedia di youtube menarik perhatian saya							
2	Tampilan pada iklan tokopedia di youtube mampu memberikan informasi pesan iklan dengan baik							
3	Menonton iklan tokopedia di youtube bermanfaat bagi saya untuk menambah pengetahuan terkait hal baru tentang Tokopedia							
4	Iklan tokopedia yang ditayangkan di youtube terkesan unik karena berupa cerita atau film pendek							
5	Figur pada tayangan iklan tokopedia di youtube sesuai dengan konsep cerita							

No.	Pernyataan	Skor						
		1	2	3	4	5	6	7
3. Minat Beli (Z)								
1	Saya berminat untuk berbelanja di tokopedia setelah melihat Iklan di televisi atau youtube							
2	Saya akan menjadikan tokopedia sebagai salah satu prioritas utama untuk berbelanja secara online							
3	Saya merekomendasikan untuk belanja di tokopedia kepada orang-orang di sekitar saya							
4	Saya mencari tahu tentang promo dan diskon yang ada di tokopedia untuk membeli produk yang ada							
5	Saya lebih berminat untuk berbelanja <i>online</i> dikarenakan lebih mudah untuk memilih produk yang diinginkan							

No.	Pernyataan	Skor						
		1	2	3	4	5	6	7
4. Gaya Hidup (Y)								
1	Saya tertarik untuk membeli produk secara online melalui tokopedia dikarenakan berbelanja online terasa lebih praktis							
2	Saya tertarik membeli sebuah produk yang sedang <i>trend</i> di Tokopedia							
3	Aneka produk yang ditawarkan di tokopedia sesuai dengan selera saya							
4	Saya cenderung berbelanja produk <i>fashion</i> melalui tokopedia ketika melihat iklan yang menarik							
5	Saya tertarik untuk membeli produk secara <i>online</i> di tokopedia dikarenakan tersedia beraneka ragam pilihan produk yang bisa dipilih dengan mudah							

LAMPIRAN 2

Tabulasi Data Variabel “Iklan Televisi”

X1_1	X1_2	X1_3	X1_4	X1_5
7	7	7	7	7
6	4	3	7	7
7	4	7	7	7
5	5	5	5	5
5	5	5	5	6
4	4	4	4	4
4	7	6	6	6
6	6	5	5	5
6	7	7	7	5
6	5	5	5	6
5	5	5	5	4
6	5	7	7	4
7	5	5	7	7
4	6	6	6	6
7	6	7	6	6
6	5	5	4	6
5	5	5	6	5
7	7	6	7	7
7	7	7	7	7
2	2	1	1	1
5	5	5	5	5
7	4	5	6	6
7	6	6	6	5
7	7	7	7	7
6	7	7	6	7
6	6	5	5	6
6	6	5	5	4
6	5	6	5	4
7	7	7	7	7
5	5	5	5	7
6	5	6	6	6
5	6	5	5	7
5	5	5	6	5
5	5	5	5	5
5	5	5	5	5
3	3	4	4	3
4	4	3	5	4
6	6	6	6	6
4	4	4	5	5

4	4	4	4	5
7	5	7	7	7
4	4	4	4	4
5	6	5	6	6
4	4	1	4	4
5	4	6	5	5
5	5	4	5	4
4	3	3	4	3
4	4	4	5	5
4	4	4	4	4
5	4	5	6	6
5	4	5	5	5
5	5	4	5	5
5	4	4	6	4
7	7	6	6	7
6	4	7	6	6
7	5	5	6	7
5	4	4	5	5
5	5	5	5	5
6	4	6	6	5
4	6	4	5	3
4	5	4	5	5
5	4	4	4	4
5	5	4	5	5
5	7	4	5	3
6	5	7	7	6
5	4	5	5	6
5	6	6	5	5
5	5	5	4	4
4	4	6	6	5
5	6	4	6	6
6	7	7	6	6
7	7	7	7	7
7	5	4	6	7
7	5	6	7	7
7	7	7	7	6
4	6	5	5	5
7	7	5	6	6
7	5	2	6	3
7	1	4	4	7
6	5	5	5	5
2	4	4	4	5
7	7	6	6	5
5	5	5	5	5
7	1	7	7	7

5	5	6	5	6
7	7	7	7	7
4	4	4	4	4
6	6	5	6	5
6	6	6	7	6
6	5	6	7	6
3	3	4	3	3
4	4	4	3	4
6	6	5	7	7
7	7	7	7	7
7	7	6	6	7
4	3	6	4	3
4	4	4	5	4
6	6	6	6	6
5	6	6	6	6



LAMPIRAN 3

Tabulasi Data Variabel Iklan Youtube

X2_1	X2_2	X2_3	X2_4	X2_5
7	7	7	7	7
7	4	6	7	2
7	7	7	7	7
5	5	5	5	5
3	4	3	4	4
4	4	4	4	4
6	7	5	6	6
6	6	6	6	6
6	7	3	7	7
5	5	5	5	5
4	4	4	4	4
7	6	5	6	6
7	7	6	5	6
6	6	5	6	5
7	6	6	6	6
6	6	2	5	6
5	5	6	6	6
5	6	5	6	6
7	7	7	7	7
1	1	2	1	1
5	5	5	5	5
6	4	6	6	6
5	6	6	6	6
7	7	7	7	7
7	6	6	7	7
5	7	5	5	4
6	6	7	5	5
4	5	5	5	4
5	6	7	7	7
4	5	4	3	4
5	6	6	5	5
6	6	5	7	7
6	6	4	4	5
5	5	5	5	5
5	5	5	5	5
3	3	2	4	4
5	5	4	5	4
6	6	6	6	6

4	4	4	4	4
4	4	4	5	4
4	6	7	5	6
5	5	4	5	4
6	4	4	5	5
4	4	4	4	4
4	4	6	7	5
5	4	5	4	4
6	6	4	4	3
4	5	4	4	4
4	4	4	4	4
2	3	4	4	3
7	7	5	7	7
4	5	4	5	4
4	4	4	4	5
7	6	6	5	6
6	5	4	4	5
6	6	4	6	5
4	5	4	4	5
5	5	5	5	5
6	6	5	5	5
3	4	4	5	5
4	5	4	6	5
4	4	4	4	4
4	4	3	4	5
7	7	7	7	7
4	3	3	3	4
5	5	5	6	4
6	7	6	4	5
3	4	3	4	3
6	6	6	6	6
6	6	6	6	6
7	6	4	6	6
7	7	7	7	7
5	6	2	4	5
7	7	6	5	6
7	7	7	7	7
5	5	6	5	5
6	6	6	4	7
3	5	6	6	6
4	7	1	4	7
5	5	5	6	5
3	1	6	5	4
6	6	5	4	7

5	6	5	7	5
7	7	7	7	7
7	5	5	5	5
7	7	7	7	7
4	4	4	4	4
5	5	4	4	6
7	7	6	7	6
6	7	5	7	6
1	2	1	1	3
4	4	4	4	5
7	6	7	7	6
7	7	7	7	7
7	7	7	6	6
2	2	1	2	3
3	4	3	3	3
6	6	4	6	6
6	6	4	6	6



LAMPIRAN 4

Tabulasi Data Variabel Minat Beli

Y_1	Y_2	Y_3	Y_4	Y_5
7	7	7	7	7
6	1	1	2	7
7	7	7	7	7
5	5	5	5	5
4	2	3	5	4
3	3	3	3	4
6	6	6	5	7
6	6	6	6	6
6	7	7	7	7
4	3	2	5	4
4	4	4	4	5
5	5	6	7	7
5	4	5	5	5
4	5	5	5	7
6	4	4	6	5
2	3	5	7	3
4	4	4	6	7
5	7	7	7	7
7	7	7	7	7
2	1	4	4	4
5	5	5	5	5
6	6	6	6	6
5	5	5	5	5
6	7	7	7	7
6	5	6	7	7
6	4	5	4	4
5	7	7	7	7
5	3	4	3	4
7	7	7	7	7
4	3	4	5	3
6	5	5	6	6
5	3	4	6	7
5	4	5	5	5
5	4	4	4	4
5	5	5	5	5
3	1	1	1	4
5	4	4	5	4
6	5	6	6	6
4	3	4	4	4
4	4	4	5	5

6	5	5	6	6
4	4	4	4	4
5	6	5	5	5
4	4	3	4	5
4	1	3	3	7
4	5	4	4	4
1	1	2	2	5
4	4	4	4	5
4	4	4	4	4
6	3	2	3	2
4	3	4	5	6
5	3	6	6	2
4	4	4	4	7
5	5	4	5	7
3	3	4	4	4
4	4	4	5	7
4	4	4	4	3
5	5	5	5	5
5	5	6	6	4
4	4	4	4	4
4	4	4	4	3
4	4	4	4	4
4	4	5	4	4
4	2	3	3	4
1	2	5	4	4
5	5	3	6	7
5	6	5	6	6
4	3	2	1	6
7	5	5	6	6
6	6	6	6	6
7	6	6	7	7
7	7	7	7	7
4	4	4	4	7
6	6	7	6	7
7	7	7	7	7
4	5	6	4	5
7	7	6	6	6
2	2	4	7	5
4	1	4	7	7
5	5	5	4	4
4	4	4	4	4
7	5	5	6	6
6	6	6	5	6
7	7	7	7	7
4	5	6	6	7

7	7	7	7	7
2	2	2	2	2
3	2	1	5	4
5	5	6	6	6
6	6	7	5	6
4	4	4	3	1
5	5	5	6	5
4	5	5	7	6
7	7	7	7	7
7	6	6	7	7
1	4	4	1	6
1	1	2	1	7
7	4	6	4	7
6	5	5	4	6



LAMPIRAN 5

Tabulasi Data Variabel Gaya Hidup

Z_1	Z_2	Z_3	Z_4	Z_5
7	7	7	7	7
7	1	4	7	7
7	7	7	7	7
5	5	5	5	5
3	2	4	3	4
4	4	3	3	3
7	7	7	6	7
6	6	6	6	6
7	7	7	2	7
4	4	4	4	4
5	5	5	5	4
5	3	4	5	5
7	4	4	5	5
6	4	6	6	6
5	5	6	5	6
6	2	4	3	4
5	5	5	5	5
7	7	7	5	6
7	7	6	7	6
4	4	4	4	2
5	5	5	5	5
6	6	6	6	6
5	5	5	5	5
7	5	6	6	7
7	5	5	5	7
6	4	4	6	6
6	3	4	3	7
7	5	1	2	6
7	7	7	7	7
5	4	3	5	3
6	5	6	5	6
6	4	6	5	5
6	5	5	6	6
4	4	4	4	4
5	5	5	5	5
4		4	3	3
4	5	4	3	4
6	6	6	6	6
4	3	4	3	4
3	3	3	4	4

6	6	6	5	5
4	4	4	4	4
5	6	6	5	5
4	4	4	4	4
3	3	4	2	3
4	4	4	4	4
4	4	2	1	2
6	4	4	4	4
4	4	4	4	4
6	4	4	3	4
5	4	5	4	5
4	5	6	5	4
6	4	5	4	4
5	3	5	4	5
5	5	5	4	4
4	4	6	5	5
4	4	4	4	4
4	4	5	5	5
5	4	6	4	5
4	5	4	4	4
3	4	4	3	3
4	4	4	4	4
4	4	4	4	4
5	4	4	5	3
6	6	7	5	6
6	5	5	6	5
6	4	4	6	7
4	3	3	2	5
7	7	5	6	6
6	6	5	6	6
6	6		7	7
7	7	7	7	7
6	4	5	1	4
7	7	6	6	6
7	7	7	7	7
5	5	5	5	5
6	7	7	7	7
5	1	3	3	7
7	4	4	4	4
5	5	6	5	6
4	4	4	4	4
6	7	7	7	7
6	6	5	5	5
7	7	7	7	7
6	6	5	4	6

7	7	7	7	7
2	2	2	2	2
5	4	6	5	5
6	6	6	6	6
7	6	5	6	5
2	2	2	3	3
5	4	5	4	4
5	5	5	4	6
7	7	6	5	7
7	7	7	7	7
5	7	3	3	4
1	1	1	1	1
7	5	4	6	6
7	5	5	6	7



LAMPIRAN 6
HASIL OLAH DATA SMARTPLS

1. Outer Loading

Indikator	Iklan Televisi (X1)	Iklan Youtube (X2)	Minat Beli (Y)	Gaya Hidup (Z)	Keterangan
X1_1	0.850				Valid
X1_2	0.695				Valid
X1_3	0.832				Valid
X1_4	0.902				Valid
X1_5	0.831				Valid
X2_1		0.899			Valid
X2_2		0.884			Valid
X2_3		0.799			Valid
X2_4		0.873			Valid
X2_5		0.872			Valid
Y1			0.835		Valid
Y2			0.905		Valid
Y3			0.895		Valid
Y4			0.837		Valid
Y5			0.665		Valid
Z1				0.863	Valid
Z2				0.816	Valid
Z3				0.867	Valid
Z4				0.848	Valid
Z5				0.884	Valid

2. AVE (Average Variance Extracted)

Variabel	Average Variance Extracted (AVE)
Gaya Hidup	0.732
Iklan Televisi	0.680
Iklan Youtube	0.750
Minat Beli	0.692

3. Cross Loadings

Indikator	Iklan Televisi (X1)	Iklan Youtube (X2)	Minat Beli (Y)	Gaya Hidup (Z)
X1_1	0.626	0.850	0.692	0.616
X1_2	0.550	0.695	0.609	0.560
X1_3	0.665	0.832	0.623	0.649
X1_4	0.706	0.902	0.741	0.649
X1_5	0.630	0.831	0.638	0.605
X2_1	0.669	0.728	0.899	0.678
X2_2	0.628	0.726	0.884	0.687
X2_3	0.598	0.614	0.799	0.646
X2_4	0.592	0.650	0.873	0.645
X2_5	0.692	0.745	0.872	0.745
Y_1	0.779	0.661	0.689	0.835
Y_2	0.753	0.623	0.629	0.905
Y_3	0.748	0.616	0.631	0.895
Y_4	0.696	0.633	0.706	0.837
Y_5	0.588	0.571	0.614	0.665
Z_1	0.863	0.695	0.660	0.730
Z_2	0.816	0.550	0.507	0.697
Z_3	0.867	0.690	0.631	0.741
Z_4	0.848	0.596	0.619	0.704
Z_5	0.884	0.754	0.714	0.810

4. Cronbach Alpha dan Composite Reliability

Indikator	Cronbach's Alpha	Composite Reliability
Gaya Hidup (Z)	0.909	0.932
Iklan Televisi (X1)	0.880	0.914
Iklan Youtube (X2)	0.916	0.937
Minat Beli (Y)	0.885	0.917

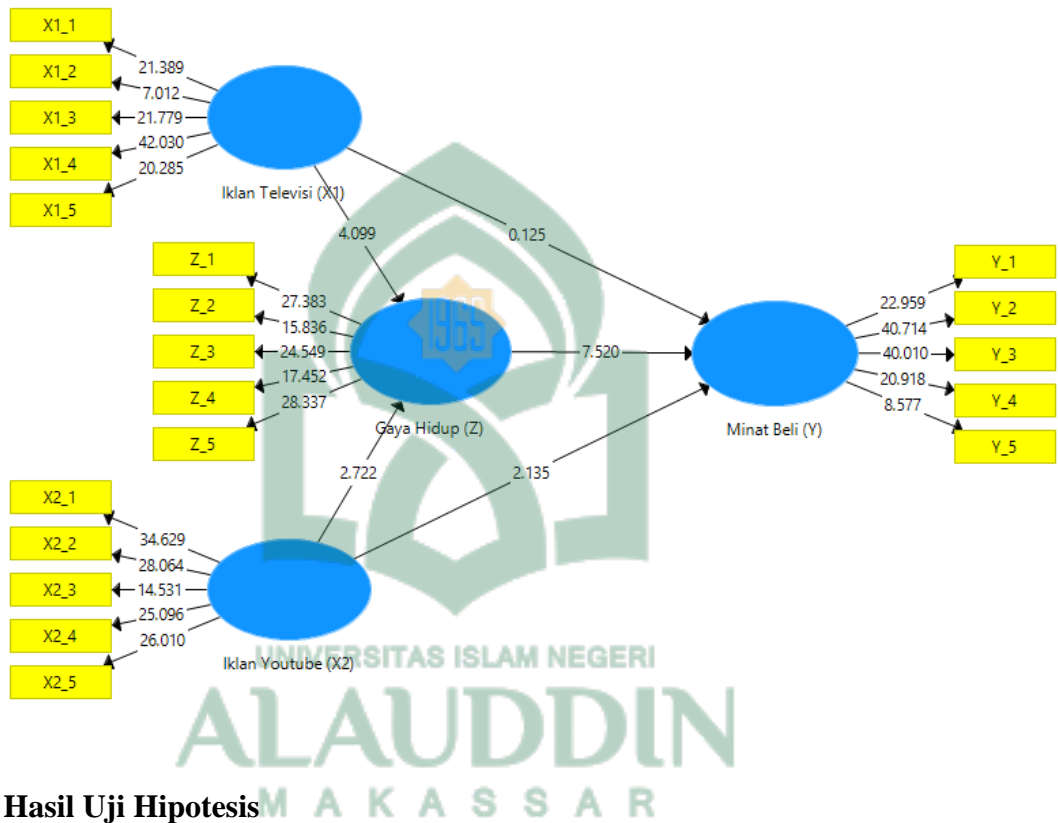
5. Ringkasan Hasil Measurement Models

Variabel	Indikator	Loading Factor	Composite Realibility	AVE	Discriminant Validity
Iklan Televisi (X1)	X1_1	0.626	0.914	0.680	YA
	X1_2	0.550			
	X1_3	0.665			
	X1_4	0.706			
	X1_5	0.630			
Iklan Youtube (X2)	X2_1	0.728	0.937	0.750	YA
	X2_2	0.726			
	X2_3	0.614			
	X2_4	0.650			
	X2_5	0.745			
Minat Beli (Y)	Y1	0.689	0.917	0.692	YA
	Y2	0.629			
	Y3	0.631			
	Y4	0.706			
	Y5	0.614			
Gaya Hidup (Z)	Z1	0.730	0.932	0.732	YA
	Z2	0.697			
	Z3	0.741			
	Z4	0.704			
	Z5	0.810			

6. Nilai R-Square

Indikator	R Square
Gaya Hidup	0.635
Minat Beli	0.794


7. Model Struktural



8. Hasil Uji Hipotesis

Hipotesis	Original Sample	Standard Deviation (STDEV)	T Statistics (O/STDEV)	P Values	Significance Levels
Iklan Televisi (X1) -> Gaya Hidup (Y)	0.512	0.125	4.099	0.000	S
Iklan Youtube (X2) -> Gaya Hidup (Y)	0.326	0.120	2.722	0.007	S
Iklan Televisi (X1) -> Minat Beli (Z)	0.014	0.116	0.125	0.901	TS
Iklan Youtube (X2) -> Minat Beli (Y)	0.326	0.153	2.135	0.033	S

Minat Beli (Z)					
Gaya Hidup (Y) -> Minat Beli (Z)	0.611	0.081	7.520	0.000	S
Iklan Televisi (X1) -> Minat Beli (Z) -> Gaya Hidup (Y)	0.313	0.086	3.640	0.000	S
Iklan Youtube (X2) -> Minat Beli (Z) -> Gaya Hidup (Y)	0.199	0.080	2.474	0.014	S



DAFTAR RIWAYAT HIDUP



Sakinah Tul Qalbiah atau yang akrab disapa Sakinah, dilahirkan di Polewali Mandar pada tanggal 20 September 1999. Penulis merupakan anak sulung dari empat bersaudara. Anak perempuan pertama dari Munawar Cappaloga dan Nurhidayah. Penulis memasuki dunia pendidikan untuk yang pertamakali pada tahun 2004 di TK Idhata Polewali dan tamat pada tahun 2005 setelah itu penulis melanjutkan ke jenjang Sekolah Dasar tepatnya di SDN 034 Polewali dimulai sejak 2005 hingga 2011 lalu setelah lulus dari bangku SD penulis melanjutkan pendidikan di MTs DDI Polewali sejak 2011 hingga 2014, setelah lulus dari MTs penulis kemudian melanjutkan pendidikannya di SMA Negeri 1 Polewali pada tahun 2014-2017. Lalu, pada tahun yang sama yaitu 2017 penulis melanjutkan jenjang pendidikannya di Universitas Islam Negeri Alauddin Makassar mengambil jurusan Manajemen dengan konsentrasi Pemasaran di Fakultas Ekonomi dan Bisnis Islam.